

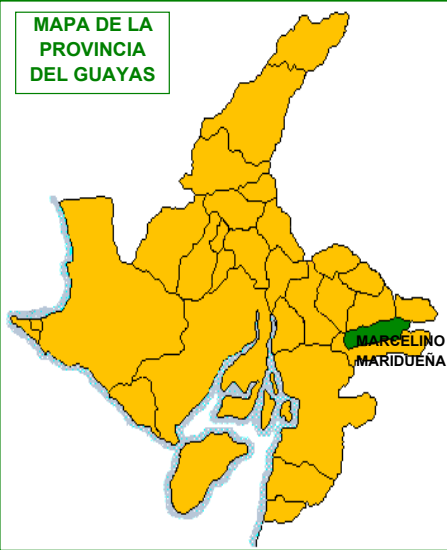
Cantón MARCELINO MARIDUEÑA



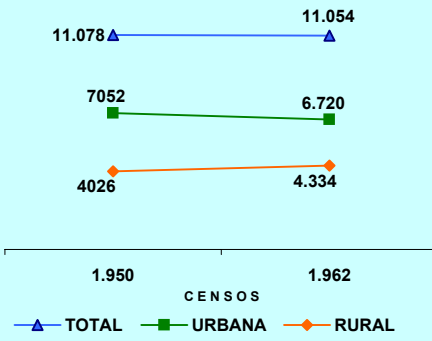
PRESENTACIÓN

El Instituto Nacional de Estadística y Censos, tiene el agrado de poner a consideración de la población del Cantón Marcelino Maridueña y de las entidades públicas y privadas de la provincia, los resultados definitivos de algunas variables investigadas en el VI Censo de Población y V de Vivienda, realizado el 25 de noviembre del año 2001.

MAPA DE LA PROVINCIA DEL GUAYAS

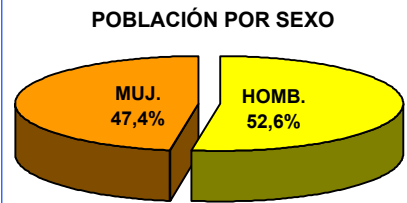


POBLACIÓN POR ÁREAS CENSOS 1990 - 2001



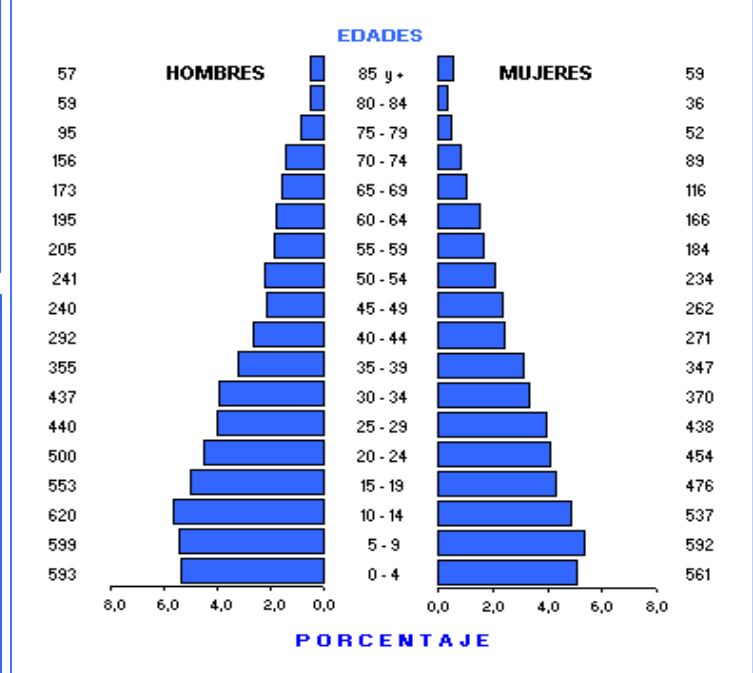
POBLACIÓN DEL CANTÓN MARCELINO MARIDUEÑA. CENSO 2001

ÁREAS	TOTAL	HOMBRES	MUJERES
TOTAL	11.054	5.810	5.244
URBANA	6.720	3.475	3.245
RURAL	4.334	2.335	1.999



La población del Cantón MARCELINO MARIDUEÑA, según el Censo del 2001, representa el 0,3 % del total de la Provincia del Guayas; ha crecido en el último período intercensal 1990-2001, a un ritmo del 0,02 % promedio anual. El 39,2 % de su población reside en el Área Rural; se caracteriza por ser una población joven, ya que el 41,0 % de la población son menores de 20 años, según se puede observar en la Pirámide de Población por edades y sexo.


PIRÁMIDE DE POBLACIÓN. Censo 2001



DISTRIBUCIÓN DE LA POBLACIÓN DEL CANTÓN MARCELINO MARIDUEÑA, SEGÚN PARROQUIAS

PARROQUIAS	TOTAL	HOMBRES	MUJERES
TOTAL	11.054	5.810	5.244
MARCELINO MARIDUEÑA (URBANO)	6.720	3.475	3.245
ÁREA RURAL	4.334	2.335	1.999
PERIFERIA	4.334	2.335	1.999

CANTÓN MARCELINO MARIDUEÑA: TASAS DE ANALFABETISMO, POR SEXO Y ÁREAS. Censo 2001




CANTÓN MARCELINO MARIDUEÑA: POBLACIÓN DE 5 AÑOS Y MÁS, POR ÁREAS Y SEXO, SEGÚN NIVELES DE INSTRUCCIÓN. Censo 2001


NIVELES DE INSTRUCCIÓN	TOTAL			HOMBRES			MUJERES		
	TOTAL	URBANO	RURAL	TOTAL	URBANO	RURAL	TOTAL	URBANO	RURAL
TOTAL	9.900	6.123	3.777	5.217	3.175	2.042	4.683	2.948	1.735
NINGUNO	522	192	330	244	72	172	278	120	158
CENTRO ALFAB.	33	17	16	22	11	11	11	6	5
PRIMARIO	5.069	2.637	2.432	2.713	1.393	1.320	2.356	1.244	1.112
SECUNDARIO	2.870	2.214	656	1.486	1.136	350	1.384	1.078	306
POST BACHILLERATO	48	44	4	26	24	2	22	20	2
SUPERIOR	642	588	54	333	308	25	309	280	29
POSTGRADO	2	2	0	0	0	0	2	2	0
NO DECLARADO	714	429	285	393	231	162	321	198	123

El promedio de años aprobados por la población de 10 años y más (escolaridad media) para el Cantón Marcelino Maridueña es de 6,6 años, para la población del área urbana es de 7,7 años y para el área rural 4,8 años. Para hombres 6,7 y para mujeres 6,6 años

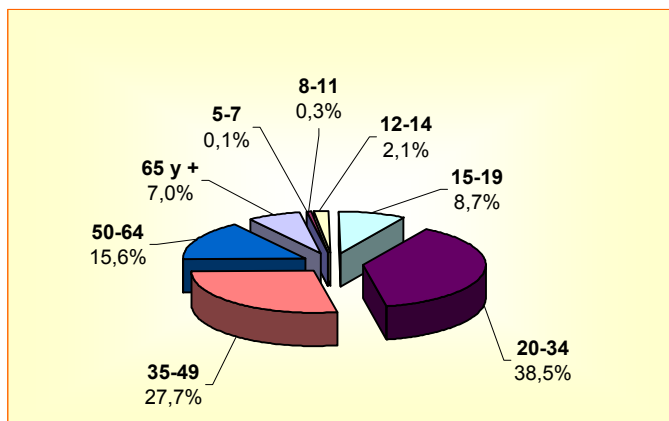
PORCENTAJE DE POBLACIÓN, SEGÚN NIVELES DE INSTRUCCIÓN



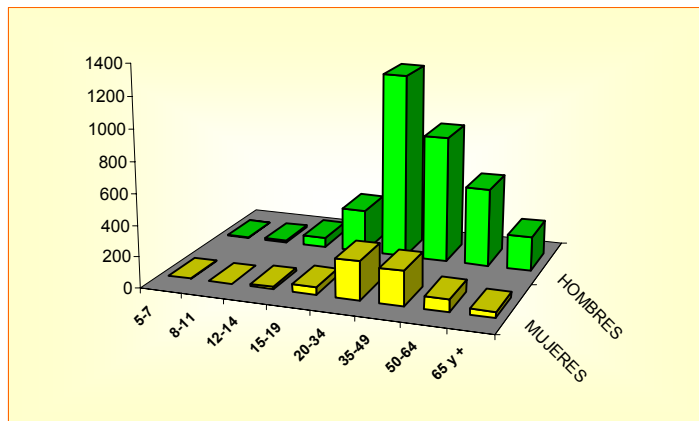
POBLACIÓN DE 5 AÑOS Y MÁS, ACTIVA E INACTIVA, SEGÚN SEXO Y ÁREAS



POBLACIÓN DE 5 AÑOS Y MÁS, OCUPADA POR GRUPOS DE EDAD



POBLACIÓN DE 5 AÑOS Y MÁS, OCUPADA POR SEXO Y GRUPOS DE EDAD



CANTÓN MARCELINO MARIDUEÑA

POBLACIÓN ECONÓMICAMENTE ACTIVA DE 5 AÑOS Y MÁS, POR SEXO

SEGÚN GRUPOS OCUPACIONALES

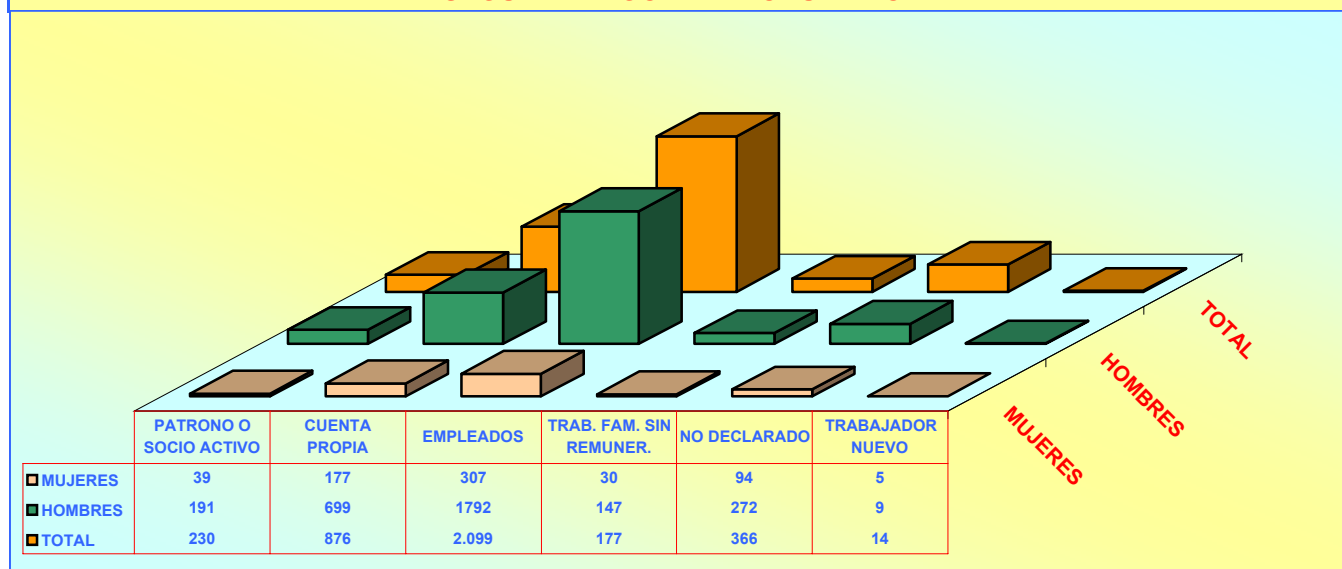
GRUPOS DE OCUPACIÓN	TOTAL	HOMBRES	MUJERES
TOTAL	3.762	3.110	652
MIEMBROS, PROFESIONALES			
TÉCNICOS	276	180	96
EMPLEADOS DE OFICINA	203	116	87
TRAB. DE LOS SERVICIOS	279	160	119
AGRICULTORES	533	477	56
OPERARIOS Y OPERADORES			
DE MAQUINARIAS	949	889	60
TRAB. NO CALIFICADOS	1.140	995	145
OTROS	382	293	89

SEGÚN RAMAS DE ACTIVIDAD

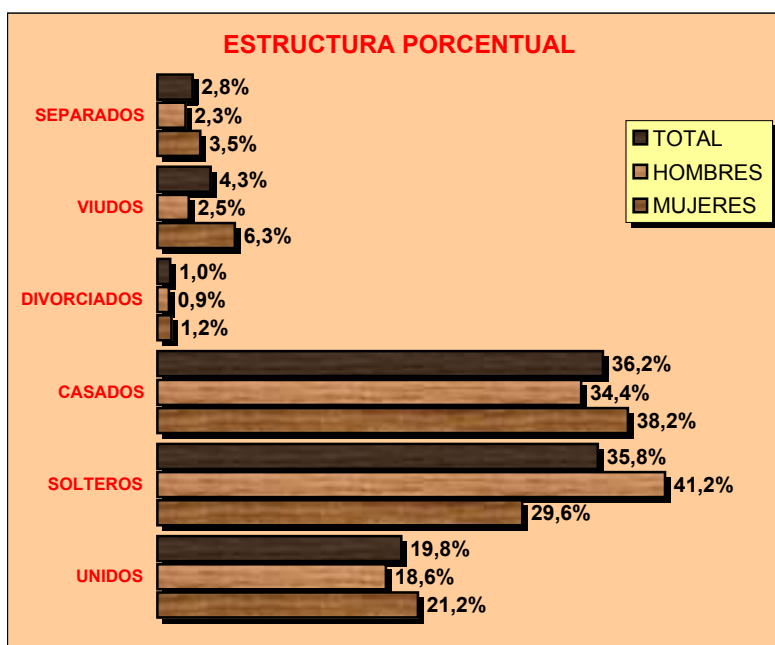
RAMAS DE ACTIVIDAD	TOTAL	HOMBRES	MUJERES
TOTAL	3.762	3.110	652
AGRICULTURA, GANADERÍA			
CAZA, PESCA, SILVICULTURA	1.326	1.214	112
MANUFACTURA	814	735	79
CONSTRUCCIÓN	160	156	4
COMERCIO	395	290	105
ENSEÑANZA	110	43	67
OTRAS ACTIVIDADES	957	672	285

POBLACIÓN ECONÓMICAMENTE ACTIVA DE 5 AÑOS Y MÁS, POR SEXO

SEGÚN CATEGORÍA DE OCUPACIÓN



POBLACIÓN DE 12 AÑOS Y MÁS POR ESTADO CIVIL O CONYUGAL, SEGÚN SEXO



VALORES ABSOLUTOS

ESTADO CIVIL	TOTAL	HOMBRES	MUJERES
TOTAL	8.222	4.353	3.869
UNIDOS	1.627	808	819
SOLTEROS	2.941	1.795	1.146
CASADOS	2.976	1.498	1.478
DIVORCIADOS	86	41	45
VIUDOS	355	111	244
SEPARADOS	234	99	135
NO DECLARADO	3	1	2

CENSO DE VIVIENDA

CANTÓN MARCELINO MARIDUEÑA TOTAL DE VIVIENDAS, OCUPADAS CON PERSONAS PRESENTES, PROMEDIO DE OCUPANTES Y DENSIDAD POBLACIONAL Censo 2001							
ÁREAS	TOTAL DE VIVIENDAS	VIVIENDAS PARTICULARES OCUPADAS CON PERSONAS PRESENTES			POBLA- CIÓN TOTAL	EXTEN- SIÓN Km ²	DENSI- DAD Hab / Km ²
		NÚMERO	OCUPANTES	PROMEDIO			
TOTAL CANTÓN	3.113	2.603	11.047	4,2	11.054	255,0	43,3
ÁREA URBANA	1.935	1.657	6.716	4,1	6.720		
ÁREA RURAL	1.178	946	4.331	4,6	4.334		

VIVIENDAS PARTICULARES OCUPADAS, POR TIPO DE VIVIENDA, SEGÚN PARROQUIAS									
PARROQUIAS	TOTAL VIVIENDAS	TIPO DE VIVIENDA							
		CASA O VILLA	DEPARTA- MENTO	CUARTOS EN INQUIL.	MEDIA- GUA	RANCHO	COVACHA	CHOZA	OTRO
TOTAL CANTÓN	2.603	2.095	137	156	75	97	29	0	14
MARCELINO MARIDUEÑA (URBANO)	1.657	1.344	115	153	32	3	3	0	7
PERIFERIA	946	751	22	3	43	94	26	0	7

VIVIENDAS PARTICULARES OCUPADAS, SEGÚN SERVICIOS QUE DISPONE Y TIPO DE TENENCIA DE LA VIVIENDA

ABASTECIMIENTO DE AGUA			
TOTAL	2.603	100,0	
RED PÚBLICA	630	24,2	
POZO	1.777	68,3	
RÍO O VERTIENTE	184	7,1	
CARRO REPARTIDOR	2	0,1	
OTRO	10	0,4	

PRINCIPAL COMBUSTIBLE PARA COCINAR			
TOTAL	2.603	100,0	
GAS	2.503	96,2	
ELECTRICIDAD	13	0,5	
GASOLINA	2	0,1	
KÉREX O DIESEL	5	0,2	
LEÑA O CARBÓN	41	1,6	
OTRO	1	0,0	
NO COCINA	38	1,5	

ELIMINACIÓN DE AGUAS SERVIDAS			
TOTAL	2.603	100,0	
RED PÚBL. DE ALCANTARILLADO	1.438	55,2	
POZO CIEGO	333	12,8	
POZO SÉPTICO	426	16,4	
OTRA FORMA	406	15,6	

TIPO DE TENENCIA DE LA VIVIENDA			
TOTAL	2.603	100,0	
PROPIA	1.712	65,8	
ARRENDADA	492	18,9	
EN ANTICRESIS	6	0,2	
GRATUITA	188	7,2	
POR SERVICIOS	191	7,3	
OTRO	14	0,5	

SERVICIO ELÉCTRICO			
TOTAL	2.603	100,0	
SI DISPONE	2.373	91,2	
NO DISPONE	230	8,8	

SERVICIO TELEFÓNICO			
TOTAL	2.603	100,0	
SI DISPONE	609	23,4	
NO DISPONE	1.994	76,6	