

# Cantón PUEBLOVIEJO



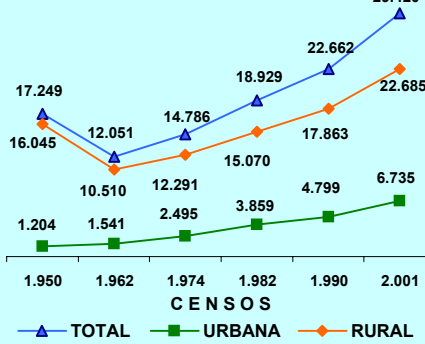
MAPA DE LA PROVINCIA DE LOS RÍOS



## PRESENTACIÓN

El Instituto Nacional de Estadística y Censos, tiene el agrado de poner a consideración de la población del Cantón Pueblo Viejo y de las entidades públicas y privadas de la provincia, los resultados definitivos de algunas variables investigadas en el VI Censo de Población y V de Vivienda, realizado el 25 de noviembre del año 2001.

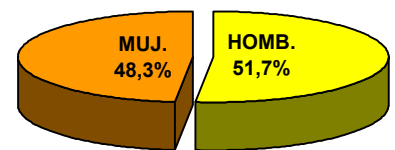
## POBLACIÓN POR ÁREAS CENSOS 1950 - 2001



## POBLACIÓN DEL CANTÓN PUEBLOVIEJO. CENSO 2001

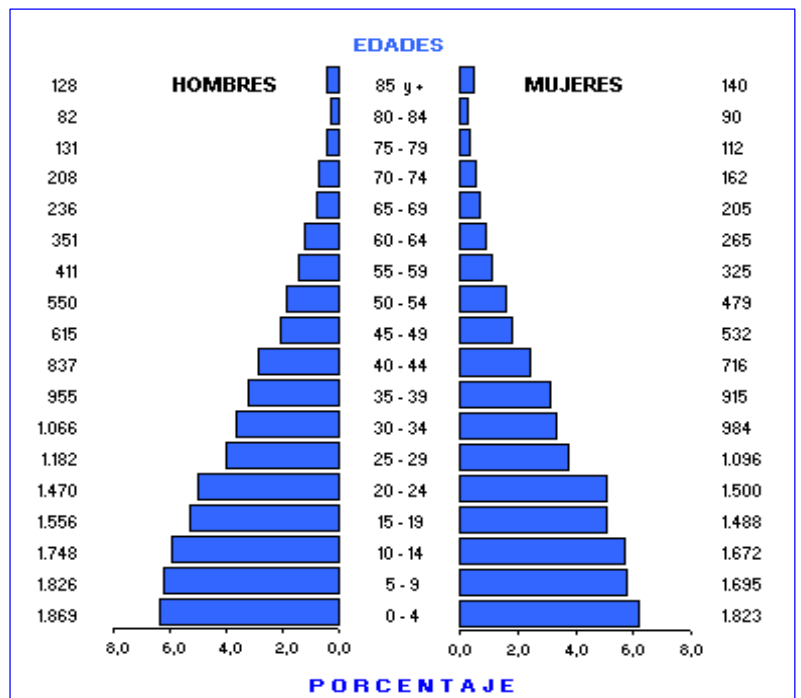
ÁREAS	TOTAL	HOMBRES	MUJERES
TOTAL	29.420	15.221	14.199
URBANA	6.735	3.419	3.316
RURAL	22.685	11.802	10.883

## POBLACIÓN POR SEXO



La población del Cantón PUEBLOVIEJO, según el Censo del 2001, representa el 4,5 % del total de la Provincia de Los Ríos; ha crecido en el último período intercensal 1990-2001, a un ritmo del 2,4 % promedio anual. El 77,1 % de su población reside en el Área Rural; se caracteriza por ser una población joven, ya que el 46,5 % de la población son menores de 20 años, según se puede observar en la Pirámide de Población por edades y sexo.


## PIRÁMIDE DE POBLACIÓN. Censo 2001



## DISTRIBUCIÓN DE LA POBLACIÓN DEL CANTÓN PUEBLOVIEJO, SEGÚN PARROQUIAS

PARROQUIAS	TOTAL	HOMBRES	MUJERES
TOTAL	29.420	15.221	14.199
PUEBLOVIEJO (URBANO)	6.735	3.419	3.316
ÁREA RURAL	22.685	11.802	10.883
PERIFERIA	4.512	2.388	2.124
PUERTO PECHICHE	4.043	2.120	1.923
SAN JUAN	14.130	7.294	6.836

## CANTÓN PUEBLOVIEJO: TASAS DE ANALFABETISMO, POR SEXO Y ÁREAS. Censo 2001




**CANTÓN PUEBLOVIEJO: POBLACIÓN DE 5 AÑOS Y MÁS, POR ÁREAS Y SEXO, SEGÚN NIVELES DE INSTRUCCIÓN. Censo 2001**


NIVELES DE INSTRUCCIÓN	TOTAL			HOMBRES			MUJERES		
	TOTAL	URBANO	RURAL	TOTAL	URBANO	RURAL	TOTAL	URBANO	RURAL
<b>TOTAL</b>	<b>25.728</b>	<b>6.001</b>	<b>19.727</b>	<b>13.352</b>	<b>3.055</b>	<b>10.297</b>	<b>12.376</b>	<b>2.946</b>	<b>9.430</b>
NINGUNO	2.779	436	2.343	1.486	229	1.257	1.293	207	1.086
CENTRO ALFAB.	97	23	74	52	11	41	45	12	33
PRIMARIO	14.518	3.154	11.364	7.729	1.663	6.066	6.789	1.491	5.298
SECUNDARIO	5.232	1.521	3.711	2.555	746	1.809	2.677	775	1.902
POST BACHILLERATO	87	32	55	33	16	17	54	16	38
SUPERIOR	677	301	376	302	129	173	375	172	203
POSTGRADO	4	2	2	3	1	2	1	1	0
NO DECLARADO	2.334	532	1.802	1.192	260	932	1.142	272	870

El promedio de años aprobados por la población de 10 años y más (escolaridad media) para el Cantón Pueblo Viejo es de 5,2 años, para la población del área urbana es de 6,0 años y para el área rural 5,0 años. Para hombres 5,1 y para mujeres 5,4 años

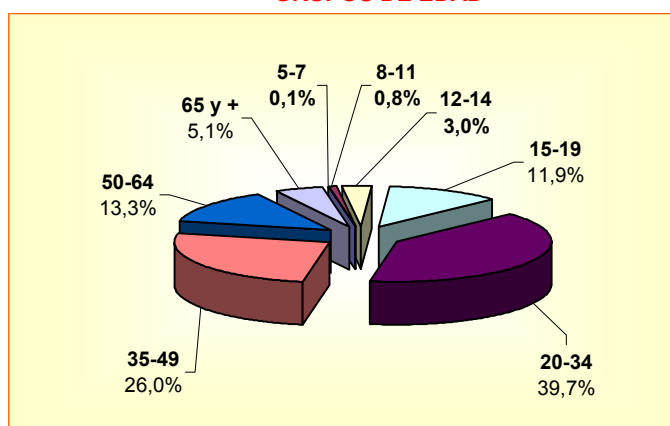
**PORCENTAJE DE POBLACIÓN, SEGÚN NIVELES DE INSTRUCCIÓN**



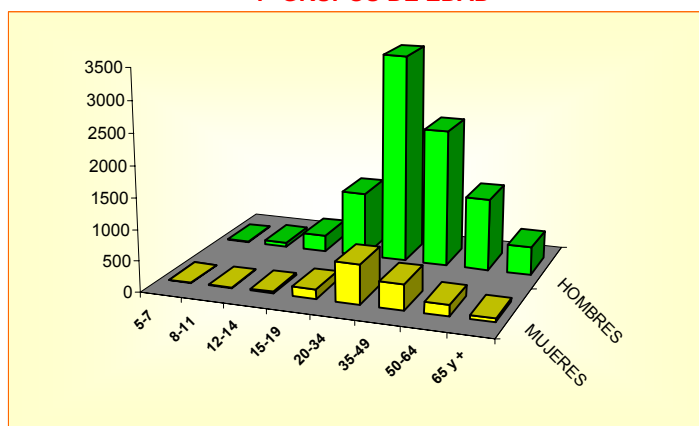
**POBLACIÓN DE 5 AÑOS Y MÁS, ACTIVA E INACTIVA, SEGÚN ÁREAS Y SEXO**



**POBLACIÓN DE 5 AÑOS Y MÁS, OCUPADA POR GRUPOS DE EDAD**



**POBLACIÓN DE 5 AÑOS Y MÁS, OCUPADA POR SEXO Y GRUPOS DE EDAD**



## CANTÓN PUEBLOVIEJO

### POBLACIÓN ECONÓMICAMENTE ACTIVA DE 5 AÑOS Y MÁS, POR SEXO

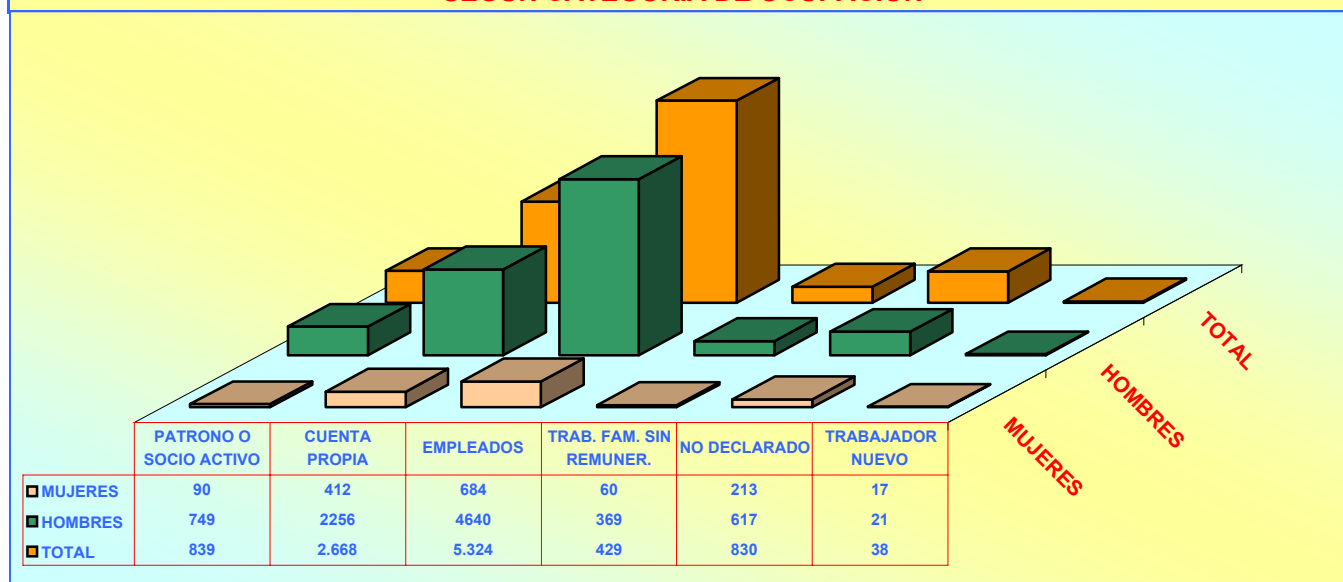
#### SEGÚN GRUPOS OCUPACIONALES

GRUPOS DE OCUPACIÓN	TOTAL	HOMBRES	MUJERES
<b>TOTAL</b>	<b>10.128</b>	<b>8.652</b>	<b>1.476</b>
MIEMBROS, PROFESIONALES			
TÉCNICOS	401	229	172
EMPLEADOS DE OFICINA	201	104	97
TRAB. DE LOS SERVICIOS	707	401	306
AGRICULTORES	1.291	1.219	72
OPERARIOS Y OPERADORES			
DE MAQUINARIAS	1.104	986	118
TRAB. NO CALIFICADOS	5.805	5.268	537
OTROS	619	445	174

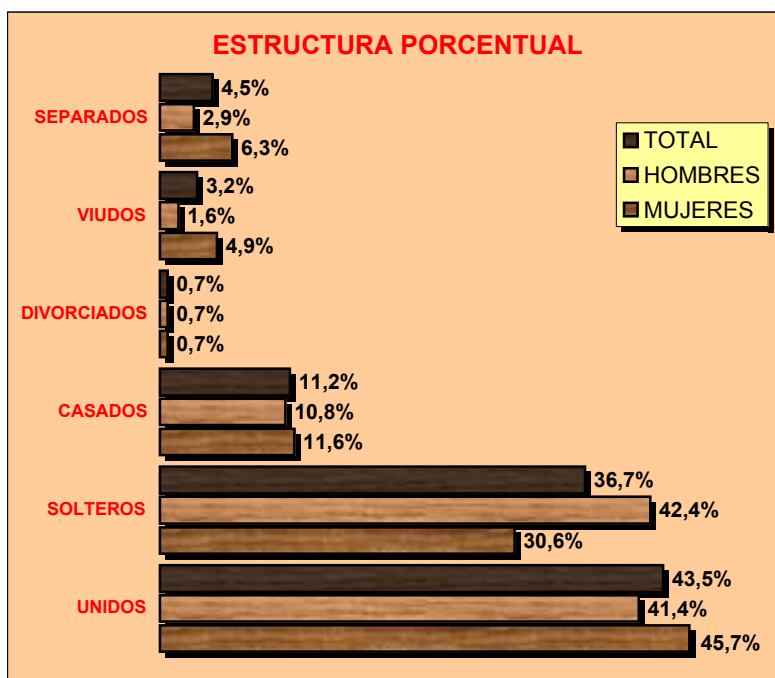
#### SEGÚN RAMAS DE ACTIVIDAD

RAMAS DE ACTIVIDAD	TOTAL	HOMBRES	MUJERES
<b>TOTAL</b>	<b>10.128</b>	<b>8.652</b>	<b>1.476</b>
AGRICULTURA, GANADERÍA			
CAZA, PESCA, SILVICULTURA	6.615	6.302	313
MANUFACTURA	322	224	98
CONSTRUCCIÓN	281	274	7
COMERCIO	883	656	227
ENSEÑANZA	218	54	164
OTRAS ACTIVIDADES	1.809	1.142	667

### POBLACIÓN ECONÓMICAMENTE ACTIVA DE 5 AÑOS Y MÁS, POR SEXO SEGÚN CATEGORÍA DE OCUPACIÓN



### POBLACIÓN DE 12 AÑOS Y MÁS POR ESTADO CIVIL O CONYUGAL, SEGÚN SEXO



#### VALORES ABSOLUTOS

ESTADO CIVIL	TOTAL	HOMBRES	MUJERES
<b>TOTAL</b>	<b>20.801</b>	<b>10.814</b>	<b>9.987</b>
UNIDOS	9.045	4.476	4.569
SOLTEROS	7.640	4.580	3.060
CASADOS	2.331	1.172	1.159
DIVORCIADOS	139	74	65
VIUDOS	670	176	494
SEPARADOS	942	316	626
NO DECLARADO	34	20	14

## CENSO DE VIVIENDA

### CANTÓN PUEBLOVIEJO

**TOTAL DE VIVIENDAS, OCUPADAS CON PERSONAS PRESENTES, PROMEDIO DE OCUPANTES Y DENSIDAD POBLACIONAL Censo 2001**

ÁREAS	TOTAL DE VIVIENDAS	VIVIENDAS PARTICULARES OCUPADAS CON PERSONAS PRESENTES			POBLACIÓN TOTAL	EXTENSIÓN Km <sup>2</sup>	DENSIDAD Hab / Km <sup>2</sup>
		NÚMERO	OCUPANTES	PROMEDIO			
<b>TOTAL CANTÓN</b>	<b>7.393</b>	<b>6.482</b>	<b>29.403</b>	<b>4,5</b>	<b>29.420</b>	<b>337,7</b>	<b>87,1</b>
ÁREA URBANA	1.654	1.515	6.726	4,4	6.735		
ÁREA RURAL	5.739	4.967	22.677	4,6	22.685		

### VIVIENDAS PARTICULARES OCUPADAS, POR TIPO DE VIVIENDA, SEGÚN PARROQUIAS

PARROQUIAS	TOTAL VIVIENDAS	TIPO DE VIVIENDA							
		CASA O VILLA	DEPARTAMENTO	CUARTOS EN INQUIL.	MEDIA-GUA	RANCHO	COVACHA	CHOZA	OTRO
<b>TOTAL CANTÓN</b>	<b>6.482</b>	<b>5.434</b>	<b>109</b>	<b>83</b>	<b>211</b>	<b>626</b>	<b>13</b>	<b>4</b>	<b>2</b>
PUEBLOVIEJO (URBANO)	1.515	1.258	58	41	37	118	3	-	-
PERIFERIA	992	844	4	6	34	103	1	-	-
PUERTO PECHICHE	873	689	4	5	49	125	1	-	-
SAN JUAN	3.102	2.643	43	31	91	280	8	4	2

### VIVIENDAS PARTICULARES OCUPADAS, SEGÚN SERVICIOS QUE DISPONE Y TIPO DE TENENCIA DE LA VIVIENDA

#### ABASTECIMIENTO DE AGUA

<b>TOTAL</b>	<b>6.482</b>	<b>100,0</b>
RED PÚBLICA	2.790	43,0
POZO	3.391	52,3
RÍO O VERTIENTE	123	1,9
CARRO REPARTIDOR	77	1,2
OTRO	101	1,6

#### PRINCIPAL COMBUSTIBLE PARA COCINAR

<b>TOTAL</b>	<b>6.482</b>	<b>100,0</b>
GAS	5.914	91,2
ELECTRICIDAD	30	0,5
GASOLINA	9	0,1
KÉREX O DIESEL	35	0,5
LEÑA O CARBÓN	405	6,2
OTRO	2	0,0
NO COCINA	87	1,3

#### ELIMINACIÓN DE AGUAS SERVIDAS

<b>TOTAL</b>	<b>6.482</b>	<b>100,0</b>
RED PÚBL. DE ALCANTARILLADO	793	12,2
POZO CIEGO	2.091	32,3
POZO SÉPTICO	2.253	34,8
OTRA FORMA	1.345	20,7

#### TIPO DE TENENCIA DE LA VIVIENDA

<b>TOTAL</b>	<b>6.482</b>	<b>100,0</b>
PROPIA	4.939	76,2
ARRENDADA	837	12,9
EN ANTICRESIS	21	0,3
GRATUITA	278	4,3
POR SERVICIOS	359	5,5
OTRO	48	0,7

#### SERVICIO ELÉCTRICO

<b>TOTAL</b>	<b>6.482</b>	<b>100,0</b>
SI DISPONE	5.069	78,2
NO DISPONE	1.413	21,8

#### SERVICIO TELEFÓNICO

<b>TOTAL</b>	<b>6.482</b>	<b>100,0</b>
SI DISPONE	883	13,6
NO DISPONE	5.599	86,4