



ENCUESTA DE CONDICIONES DE VIDA

Ecuador y sus cifras

2006

2014

32,6%

se redujo la pobreza entre el 2006 y el 2014. Esto representa 1,3 millones de personas.

12,9%



Pobreza extrema

38,3%



Pobreza por consumo

52%



Pobreza por Necesidades Básicas Insatisfechas

5,7%



Pobreza extrema

25,8%




Pobreza por consumo

35,8%



Pobreza por Necesidades Básicas Insatisfechas

0,455



Coefficiente de GINI

32,4%



Pobreza crónica

0,408




Coefficiente de GINI

18,4%



Pobreza crónica

22%



Hacinamiento

49,5%



Alcantarillado por red pública

66,9%



Agua por red pública dentro de la vivienda

12,7%



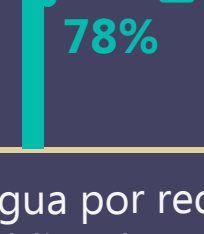
Hacinamiento

60%



Alcantarillado por red pública

78%



Agua por red pública dentro de la vivienda

1,9

puntos se redujo el número de personas analfabetas en el Ecuador

9 años



Escolaridad

Personas de 24 años y más

9,8 años



Escolaridad

Personas de 24 años y más

9,1%

Analfabetismo

Personas de 15 años y más

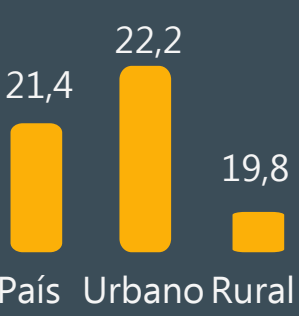
7,2%

Analfabetismo

Personas de 15 años y más

Cobertura de Seguridad Social

% Población



51,3%

Mujeres que se realizaron examen de papanicolau

Mujeres de 15 a 49 años

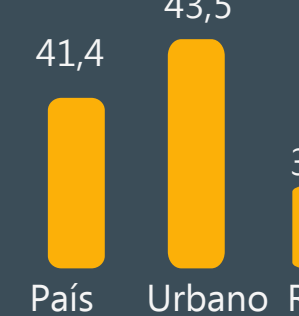
Asistencia profesional del parto

85,6%

% de mujeres en edad fértil que tuvieron un parto en los últimos 5 años

Cobertura de Seguridad Social

% Población



59,9%

Mujeres que se realizaron examen de papanicolau

Mujeres de 15 a 49 años

Asistencia profesional del parto

93,7%

% de mujeres en edad fértil que tuvieron un parto en los últimos 5 años

Enfermedades diarreicas



25%

Población entre 1 y 4 años

Enfermedades respiratorias



56%

Población de 1 a 4 años

Enfermedades diarreicas



16,9%

Población entre 1 y 4 años

Enfermedades respiratorias



46,3%

Población de 1 a 4 años

28,6%



44,3%



Hombre

13,9%



Mujer

Personas de 15 años y más

8,7

puntos creció el número de personas que practica deportes



37,3%

50,2%



Hombre

25,3%



Mujer

Personas de 15 años y más

Lo que se incorporó para el 2014

Bajo peso



IMC < 18,5

Población de 5 años y más

Sobrepeso

46,7%

49,5%

Urbano

40,8%

Rural



Población de 5 años y más

¿Posee cuenta en alguna red social?

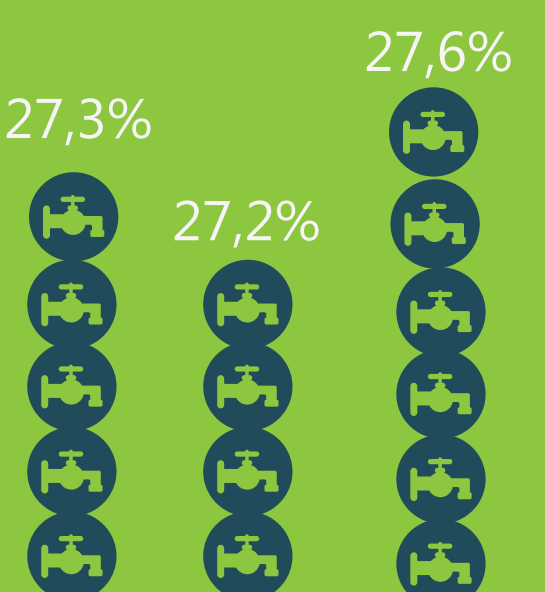


39,6%

Población de 15 años y más

AMBIENTE

Ahorro de agua




País Urbano Rural

% de la población

Población de 12 años y más

Ahorro de energía



País Urbano Rural

% de la población

Población de 12 años y más

Clasificación de los desechos



País Urbano Rural

-Porcentaje de hogares-