



# **Cuentas Satélite del Trabajo no Remunerado de los Hogares 2011 - 2013**



## Contenido:

- 1 Antecedentes
- 2 Marco conceptual
- 3 Metodología
- 4 Resultados



1

# Antecedentes



## Marco legal y normativo:

- La Constitución de la República del 2008 contempla en los **Artículos 325 y 333** el reconocimiento a todas las modalidades de trabajo y al trabajo no remunerado como labor productiva.
- Objetivos y políticas del **Plan Nacional del Buen Vivir**:
  - **Objetivo 2**: “Auspiciar la igualdad, la cohesión, la inclusión y la equidad social y territorial”



## Acuerdos internacionales:

- **Consenso de México (2004)** : “Adoptar medidas para garantizar el reconocimiento del trabajo no remunerado.”
- **Consenso de Quito (2007)**: Desarrollar instrumentos de medición periódica del trabajo no remunerado, especialmente encuestas del Uso del Tiempo y la incorporación al Sistema de Cuentas Nacionales.
- **18ª Conferencia Internacional de Estadísticas del Trabajo de la OIT (2008)** : Se reconoce al trabajo no remunerado como actividad productiva.
- **Consenso de Brasilia (2010)**: Impulsar el establecimiento, en las Cuentas Nacionales, de una cuenta satélite sobre el trabajo doméstico no remunerado y el trabajo de cuidado que llevan a cabo las mujeres.
- **Consenso de Santo Domingo (2013)**: Reconocer el valor del trabajo doméstico no remunerado y adoptar las medidas y políticas públicas necesarias



## Comisión estadística de Género:

- En el seno de la comisión estadística interinstitucional de Género se generó la necesidad de ejecutar la Encuesta de Uso del Tiempo que permita visibilizar el aporte del Trabajo No Remunerado y su valoración a partir de la construcción de la Cuenta Satélite de Trabajo no Remunerado.



# 2 Marco Conceptual



## ¿Qué son las Cuentas Satélite?

Son instrumentos que describen en detalle la estructura y comportamiento de ciertas áreas o campos socio-económicos específicos (Trabajo no Remunerado, Turismo, Salud, Educación, entre otros) que la Contabilidad Nacional no describe y permite a los gobiernos conocer los macro indicadores que muestran la relevancia de un sector de estudio de la economía (aporte al Valor Agregado).





## ¿Qué es Trabajo No Remunerado?

- El tiempo destinado a las actividades domésticas, de cuidado y de apoyo a la comunidad sin obtener un pago o remuneración se denomina Trabajo No Remunerado realizado por el hogar.
- Este trabajo puede realizarse en el propio hogar, para otros hogares, para la comunidad y trabajo voluntario.
- Estos tres grupos de actividades encuentran por fuera de la frontera de la producción de las Cuentas Nacionales.

## ¿Qué actividades se consideran dentro del Trabajo No Remunerado?



Cuidado de ropa



Limpieza de la vivienda



Preparación de alimentos



Cuidado de los miembros del hogar



Cuidado de mascotas



Mingas o trabajo comunitario



# ¿Dónde se puede realizar el Trabajo no remunerado?

En el propio hogar



Para otros hogares



Para la comunidad y trabajo voluntario





## ¿Qué es la Cuenta Satélite de Trabajo No Remunerado?

- Es un instrumento que permite valorar las remuneraciones que los distintos sectores económicos dejaron de pagar por realizar su aportación al Trabajo No Remunerado efectuado por el hogar.



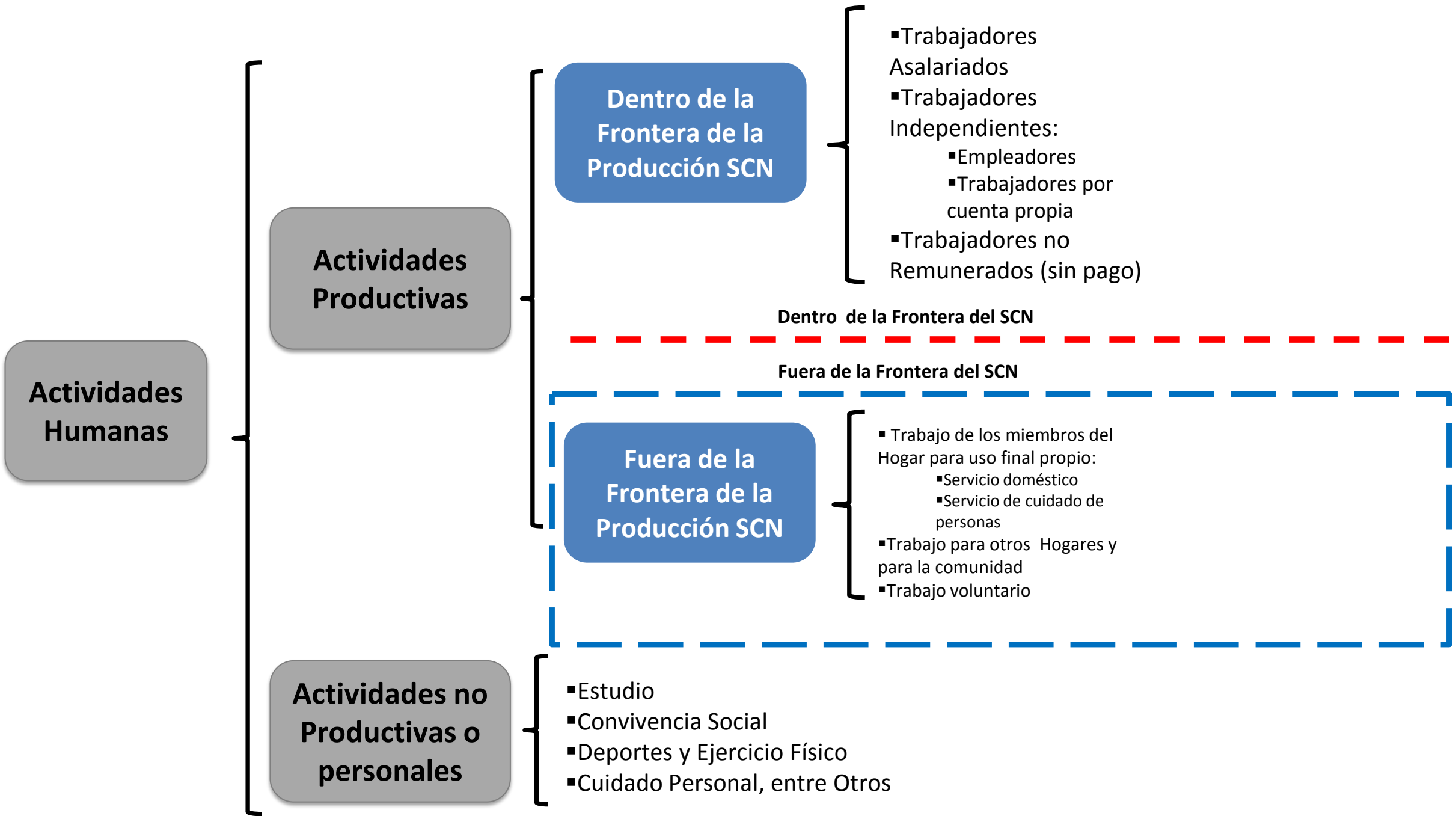


## ¿ Por qué es importante visibilizar o cuantificar el Trabajo No Remunerado?

- Permite visibilizar actividades que hacen al hogar como centro de la sociedad.
- Permite comparar estas actividades del hogar frente a las medidas económicas tradicionales (PIB)



# ¿Cómo se dividen las actividades humanas?

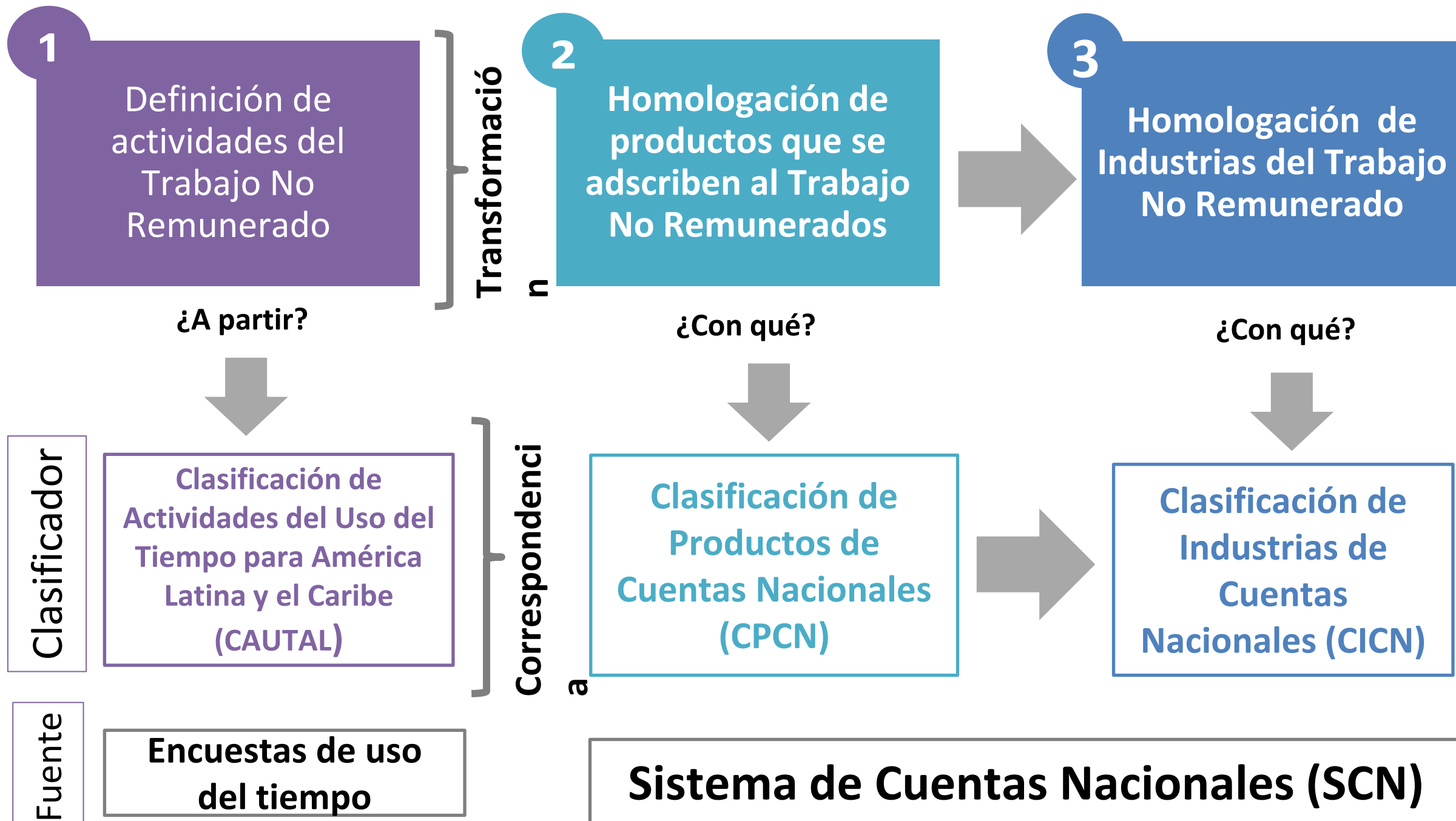




# 3 Metodología



# 1. Entorno de la Cuenta Satélite de Trabajo No Remunerado



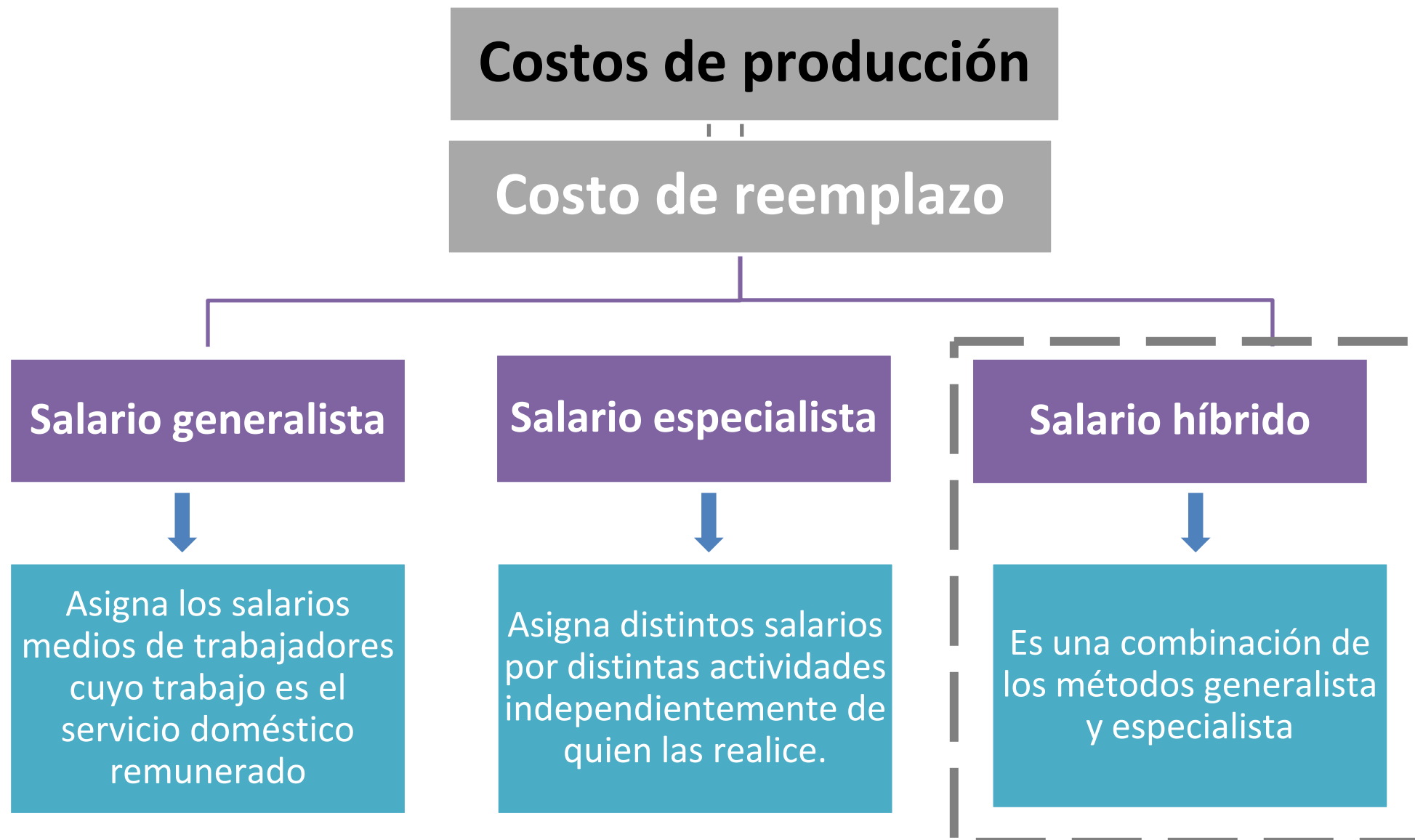




## 2. Cálculo de la Producción del TNR



### 3. Métodos de valoración de la remuneraciones





### 3. Método híbrido

El método híbrido es una combinación de los métodos generalista y especialista

#### Método generalista

- Organizar, supervisar, dirigir los quehaceres de hogar.
- Limpieza del hogar
- Cuidado de una mascota



#### Método especialista

- Hacer o ayudar a hacer algún mueble ó alguna otra cosa de utilidad para el hogar.
- Cuidado de los niños y niñas.
- Lavar o asear algún vehículo del hogar: automóvil, moto, carreta



# 4 Resultados



# 4

## Resultados

## Horas

# El Trabajo No Remunerado - horas:

## Tiempo anual del trabajo no remunerado por sexo, según grupos de actividad. 2013

Miles de horas y porcentajes



Grupo de Actividades del Trabajo no Remunerado	Hombres		Mujeres		Total	
	Horas	%	Horas	%	Horas	%
Actividades Culinarias	570.555	11,77%	4.278.958	88,23%	4.849.513	39,12%
Mantenimiento del Hogar	653.660	29,38%	1.571.304	70,62%	2.224.964	17,95%
Cuidado de Ropa y Confección	241.756	15,00%	1.370.247	85,00%	1.612.003	13,01%
Compras, Servicios Y Gerencia u Organización	665.646	41,32%	945.169	58,68%	1.610.815	13,00%
Cuidado de Niños y Niñas	399.051	23,43%	1.304.075	76,57%	1.703.126	13,74%
Construcción y Reparaciones	58.138	80,23%	14.325	19,77%	72.463	0,58%
Actividades de Solidaridad, Apoyo	70.702	37,04%	120.161	62,96%	190.863	1,54%
Cuidado a personas con limitaciones	25.768	19,66%	105.296	80,34%	131.064	1,06%
<b>TOTAL</b>	<b>2.685.276</b>	<b>21,66%</b>	<b>9.709.535</b>	<b>78,34%</b>	<b>12.394.811</b>	<b>100,00%</b>



# 4

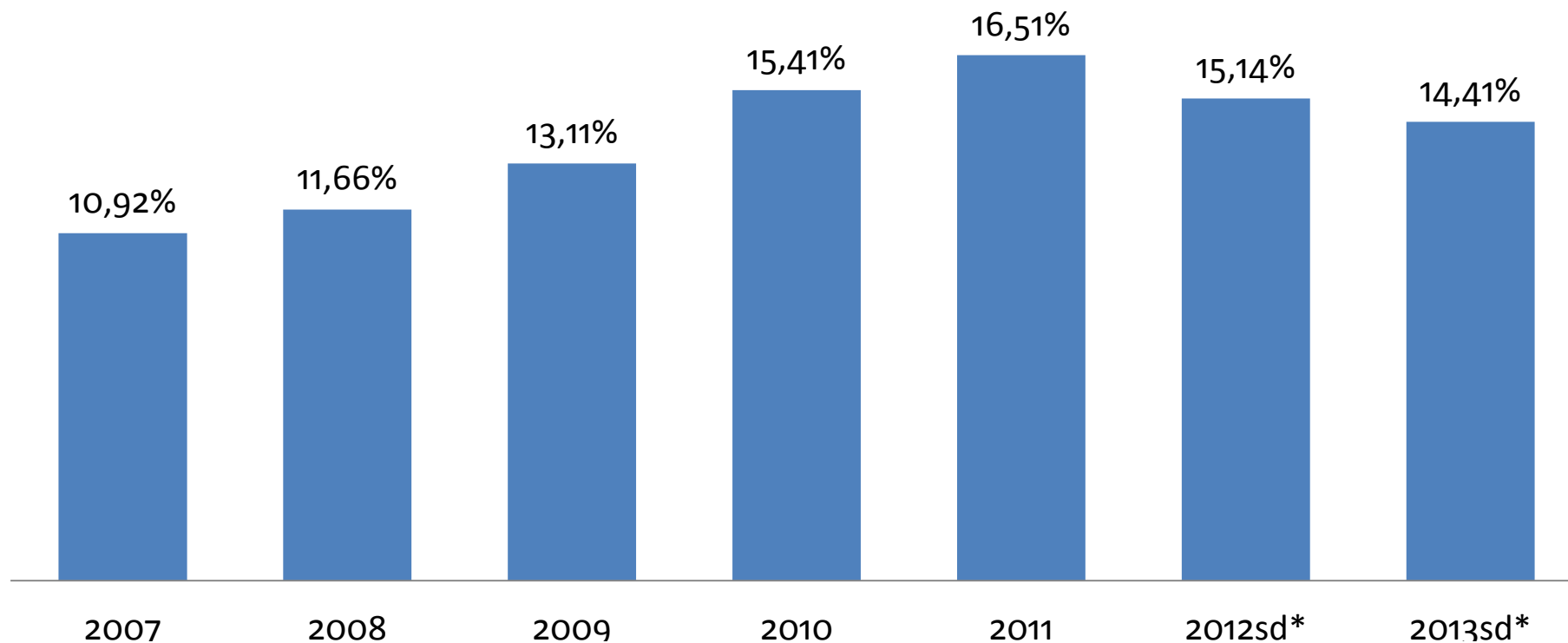
## Resultados Producción



# El Trabajo No Remunerado en el PIB Nacional:

El Valor Agregado Bruto (VAB) del Trabajo no Remunerado (TNR) con respecto al PIB fue de 14,41% (13.659.596 miles de dólares), 0,73 puntos menos que lo que registró en el 2012.

**Participación Porcentual del Valor Agregado Bruto (VAB) del Trabajo no Remunerado con respecto al PIB Nacional. 2007 - 2013**



El VAB del TRN es el aporte que una unidad productiva hace al crecimiento de la economía medido por el PIB.

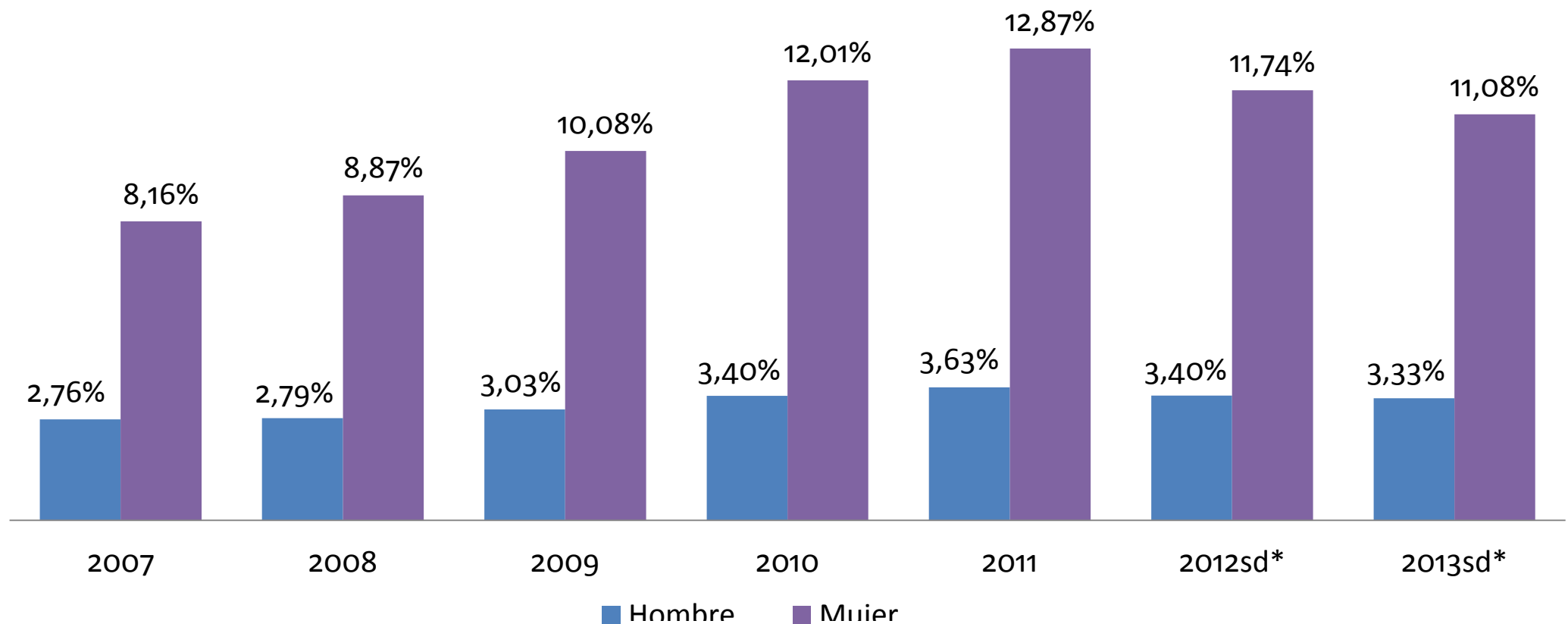
\*sd = cifras semi-definitivas





## Participación Porcentual del Valor Agregado Bruto (VAB) del Trabajo no Remunerado respecto al PIB Nacional por sexo. 2007 - 2013

Las mujeres son las que más aportan al PIB por Trabajo no Remunerado con un Valor Agregado Bruto del 11,08%, frente al 3,33% de los hombres en el 2013.



\*sd = cifras semi-definitivas

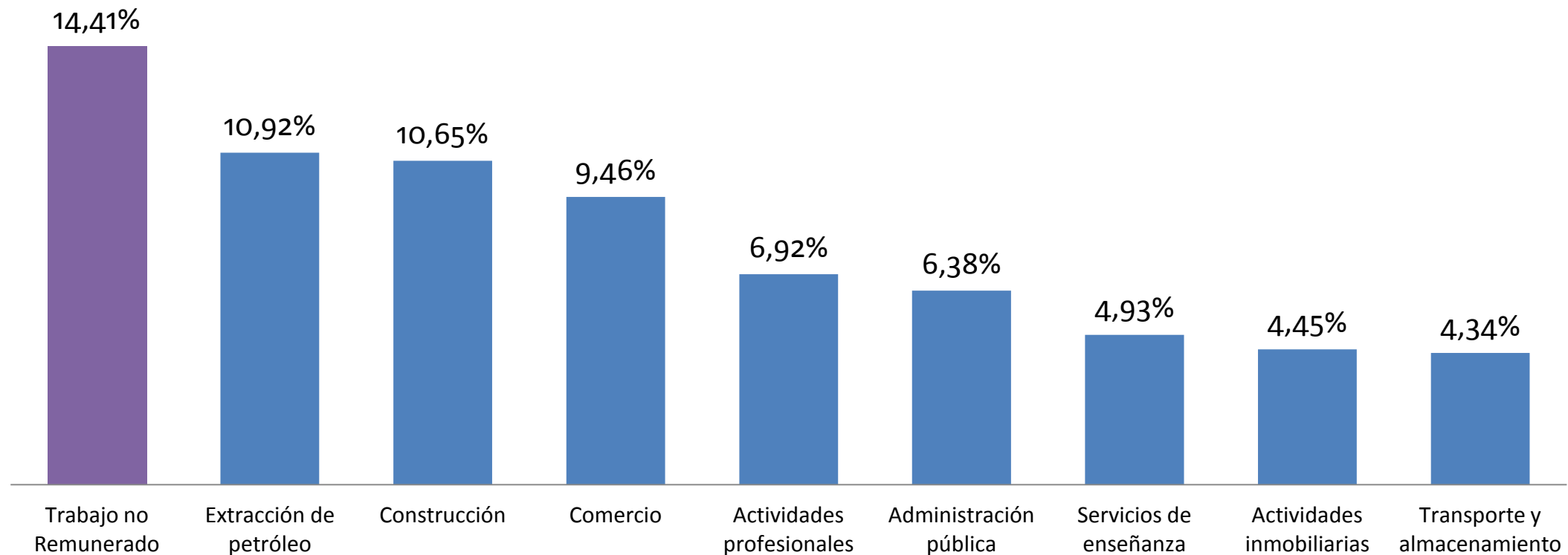
Fuente: INEC y BCE -. Cuentas Satélite del Trabajo no Remunerado 2007 – 2013



# Valor agregado bruto de las principales industrias de la economía:

El Trabajo no Remunerado tiene al menos un 14,41% de participación en la economía superando a todas las industrias

**Participación Porcentual del Valor Agregado Bruto de las principales Industrias de la Economía y del Trabajo no Remunerado con respecto al PIB. 2013sd\***



\*sd = cifras semi-definitivas



# 4 Resultados

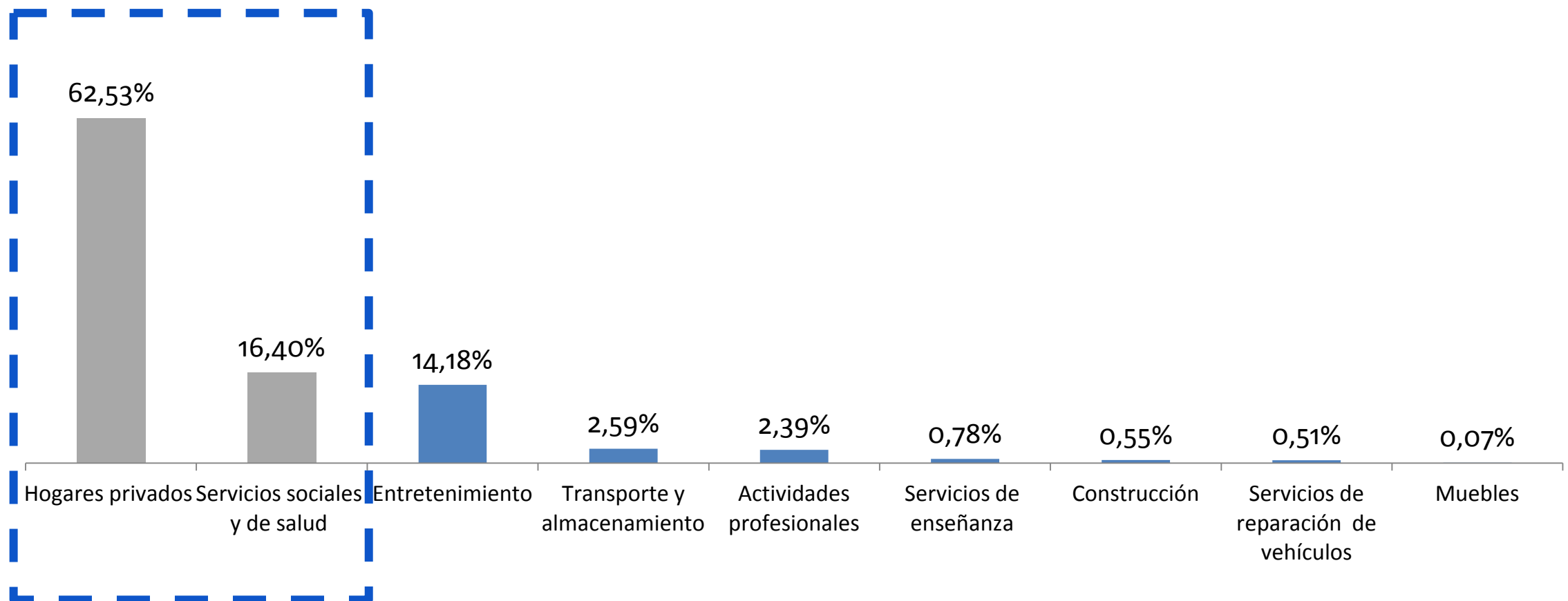
## Industrias de cuentas nacionales



# Valor agregado bruto del Trabajo No Remunerado:

El Trabajo no Remunerado se centra principalmente en las Industrias **Hogares Privados, Servicios sociales y de salud**, entre otras. Los Hogares privados contribuyen con más del 60% del Trabajo no Remunerado en el 2013.

**Estructura porcentual del Valor Agregado Bruto (VAB) del Trabajo no Remunerado según industrias de Cuentas Nacionales. 2013sd\***



\*sd = cifras semi-definitivas

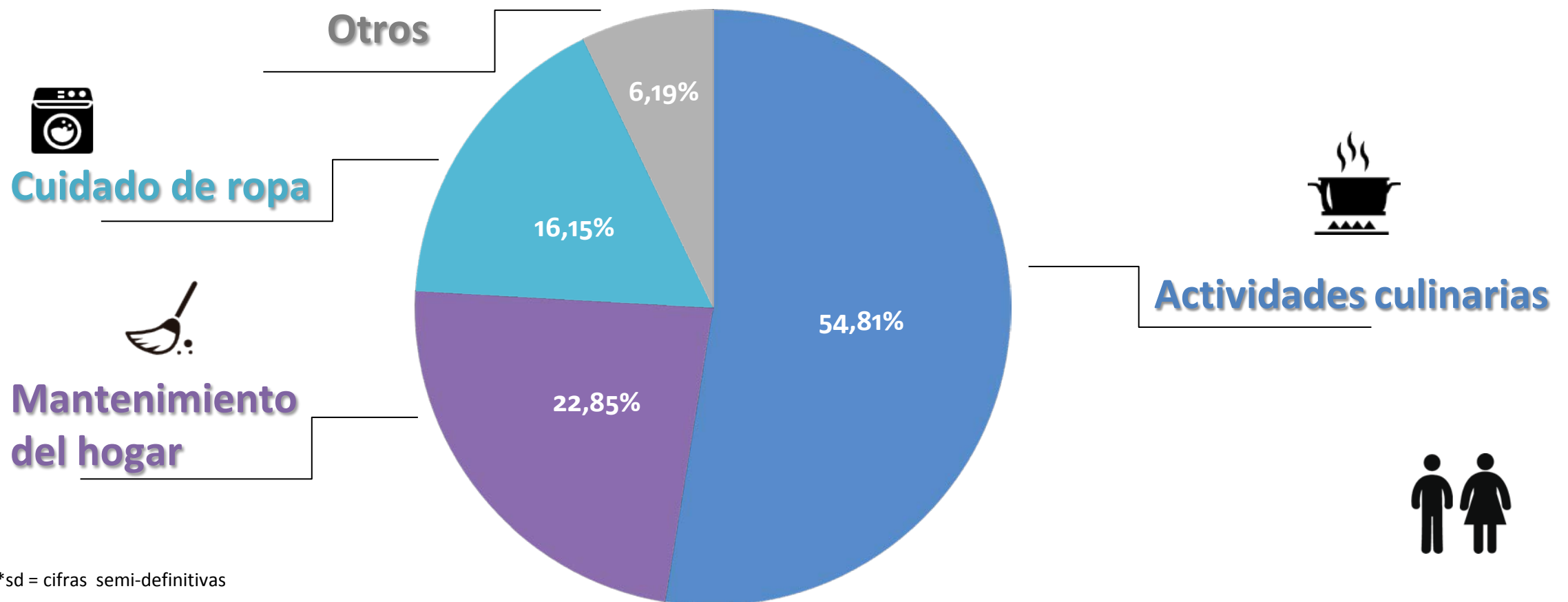
Fuente: INEC -. Cuentas Satélite del Trabajo no Remunerado 2013



# 1) Industria Hogares Privados:

De la industria de Hogares privados, las actividades Culinarias son la más representativas con el 54,81% en el 2013. Destacándose, a nivel de tareas cocinar, lavar vajilla y servir la comida.

Participación porcentual de la Producción anual del Trabajo no Remunerado en la Industria de Hogares privados. 2013sd\*



\*sd = cifras semi-definitivas

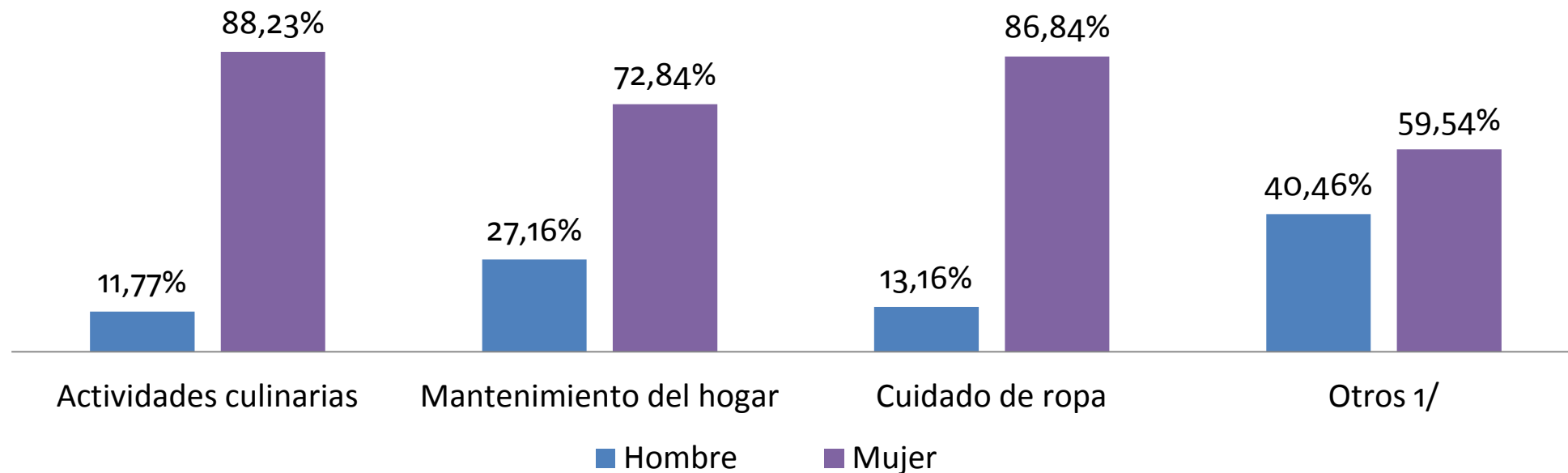
Fuente: INEC -. Cuentas Satélite del Trabajo no Remunerado 2013



# Hogares Privados:

En la mayoría de casos la participación de la producción de las mujeres en las actividades no remuneradas de los Hogares Privados es mayor al 59% en el 2013.

**Estructura Porcentual de la Producción del Trabajo no Remunerado por actividad de la Industria de Hogares Privados, según sexo. 2013sd\***



1/ Estar pendiente de entregas a domicilio del gas, agua u otros servicios como: luz, teléfono, recolección de basura; Realizar pagos o trámites necesarios para el hogar o alguno de sus miembros en alguna oficina de gobierno, banco, establecimiento comercial, pago de colegiaturas, obtención de partida de nacimiento, pasaporte;



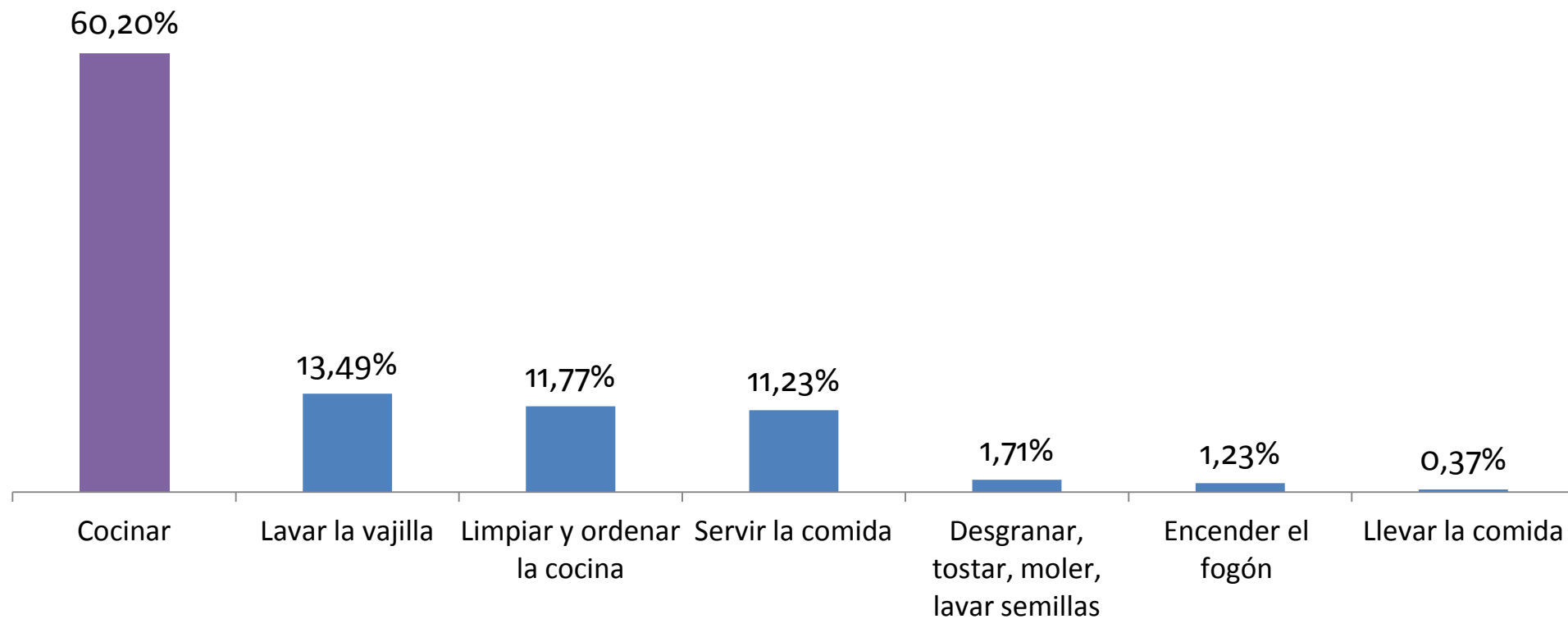
\*sd = cifras semi-definitivas



# 1) Industria Hogares Privados: Actividades culinarias

Dentro de las “actividades culinarias”, la tarea que se destaca es cocinar con el 60,20%

Participación Porcentual de la Producción de las actividades culinarias del Trabajo no Remunerado. 2013sd\*



\*sd = cifras semi-definitivas

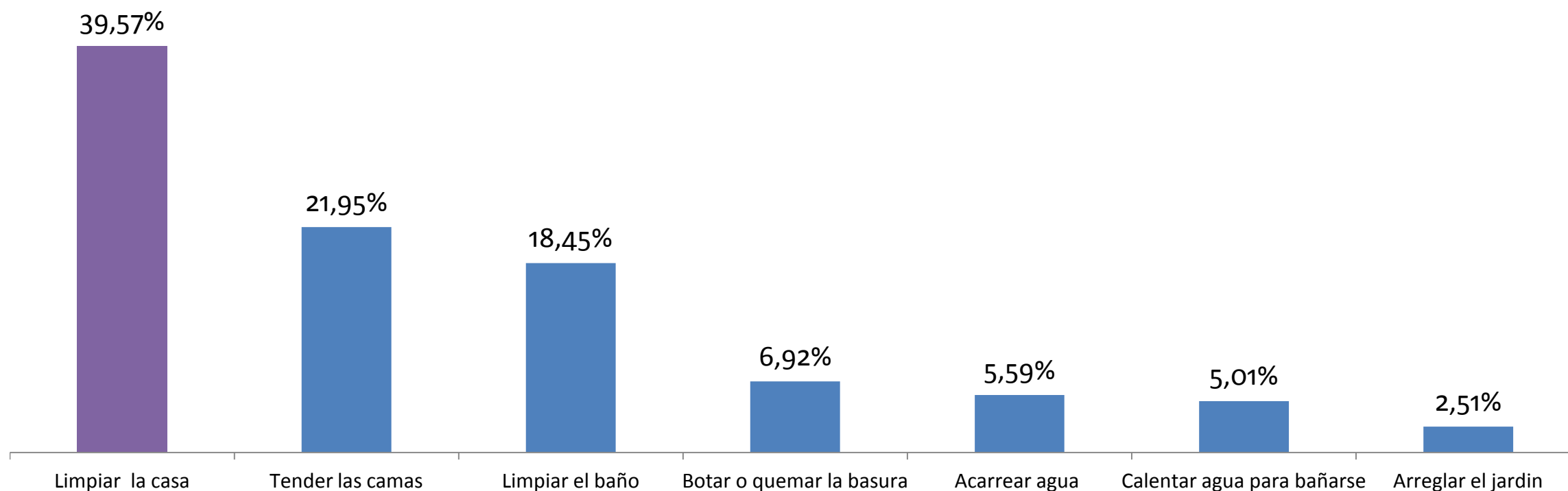




# 1) Industria Hogares Privados: Mantenimiento del hogar

Dentro de las actividades de mantenimiento del hogar, la actividad que se destaca es limpiar toda la casa con el 39,57%.

Participación Porcentual de la Producción Anual del Trabajo no Remunerado del Grupo de actividades de Mantenimiento del hogar por sexo, según tareas. 2013sd\*



\*sd = cifras semi-definitivas

Fuente: INEC -. Cuentas Satélite del Trabajo no Remunerado 2013



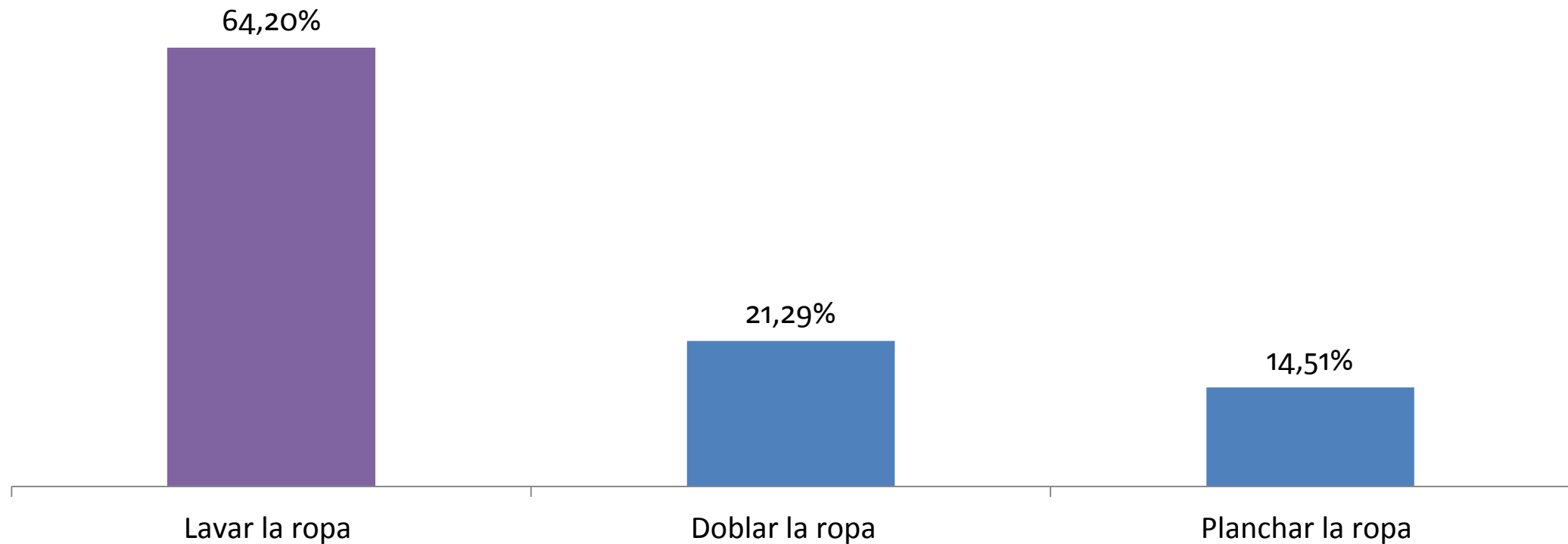




# 1) Industria Hogares Privados: Cuidado de ropa

Dentro de las actividades de cuidado de ropa, la actividad que se destaca es lavar la ropa con el 64,20%.

**Participación Porcentual de la Producción Anual del Trabajo no Remunerado del Grupo de actividades de Cuidado de ropa por sexo, según tareas. 2013sd\***



\*sd = cifras semi-definitivas

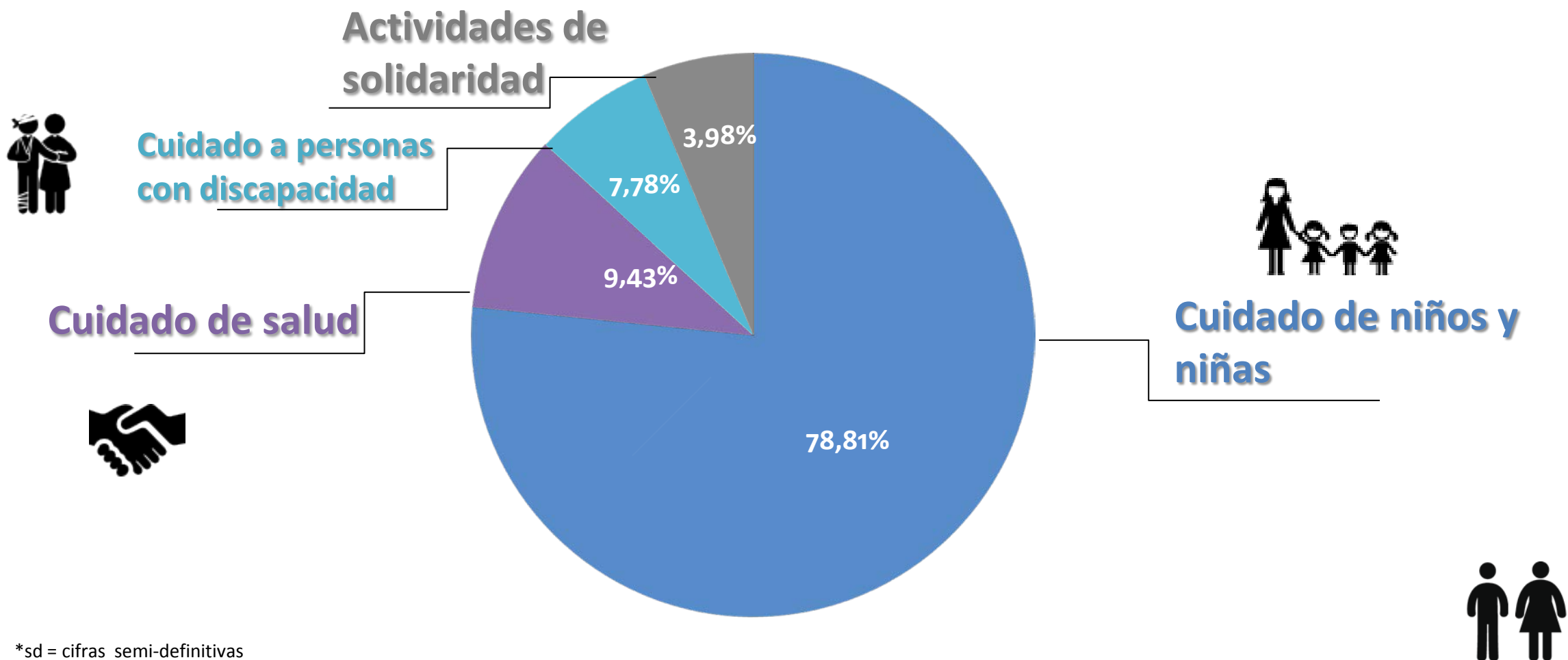




## 2) Industria Servicios Sociales y de Salud :

De los servicios Sociales y de Salud, el cuidado de niños y niñas representa el 78,81% en el 2013

Participación porcentual de la Producción anual del Trabajo no Remunerado en la Industria Servicios Sociales y de Salud. 2013sd\*



\*sd = cifras semi-definitivas

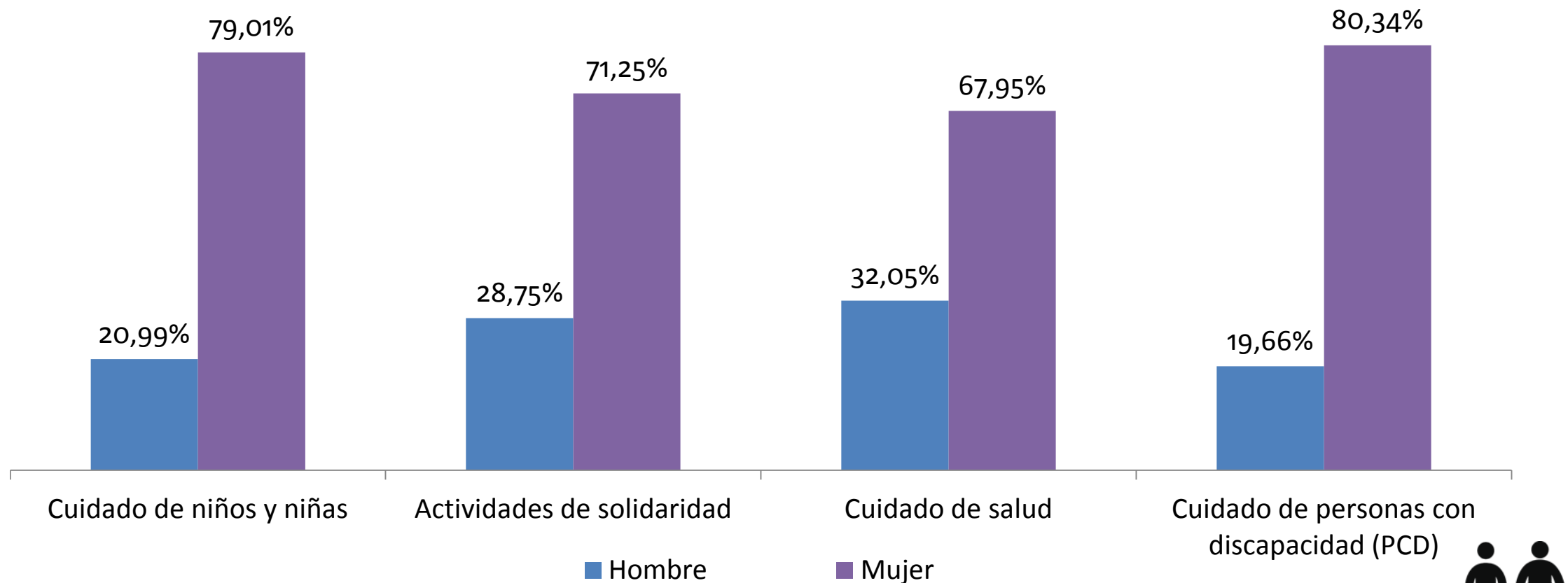
Fuente: INEC.- Cuentas Satélite del Trabajo no Remunerado 2013



# Servicios Sociales y de Salud :

En todas las actividades que conforman “Servicios sociales y de salud”, la producción de las mujeres es mayor al 67% en el 2013

**Participación Porcentual de la Producción Anual del Trabajo No Remunerado de la Industria de Servicios Sociales y de Salud, según sexo. 2013sd\***



\*sd = cifras semi-definitivas

Fuente: INEC, Cuentas Satélite del Trabajo no Remunerado 2013

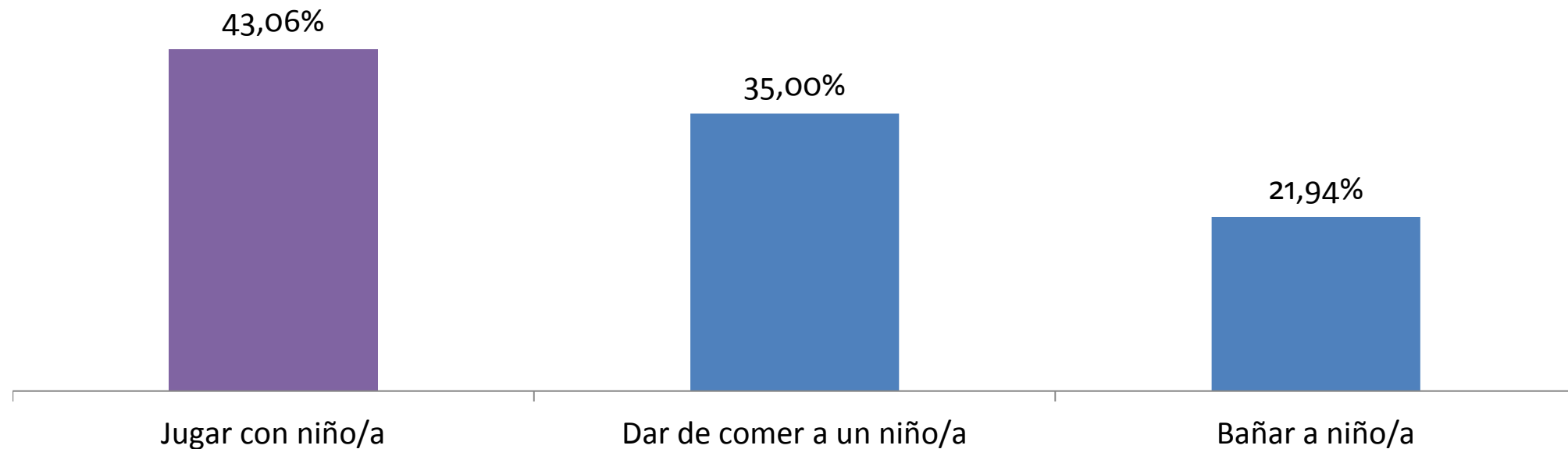




## 2) Servicios sociales y de salud : Cuidado de niños y niñas

La actividad “Jugar” aporta con el 43,06% en el Cuidado de niñas y niños.

Participación Porcentual de la Producción Anual del Trabajo No Remunerado en el Cuidado de niños y niñas, 2013sd\*



\*sd = cifras semi-definitivas

Fuente: INEC, Cuentas Satélite del Trabajo no Remunerado 2013

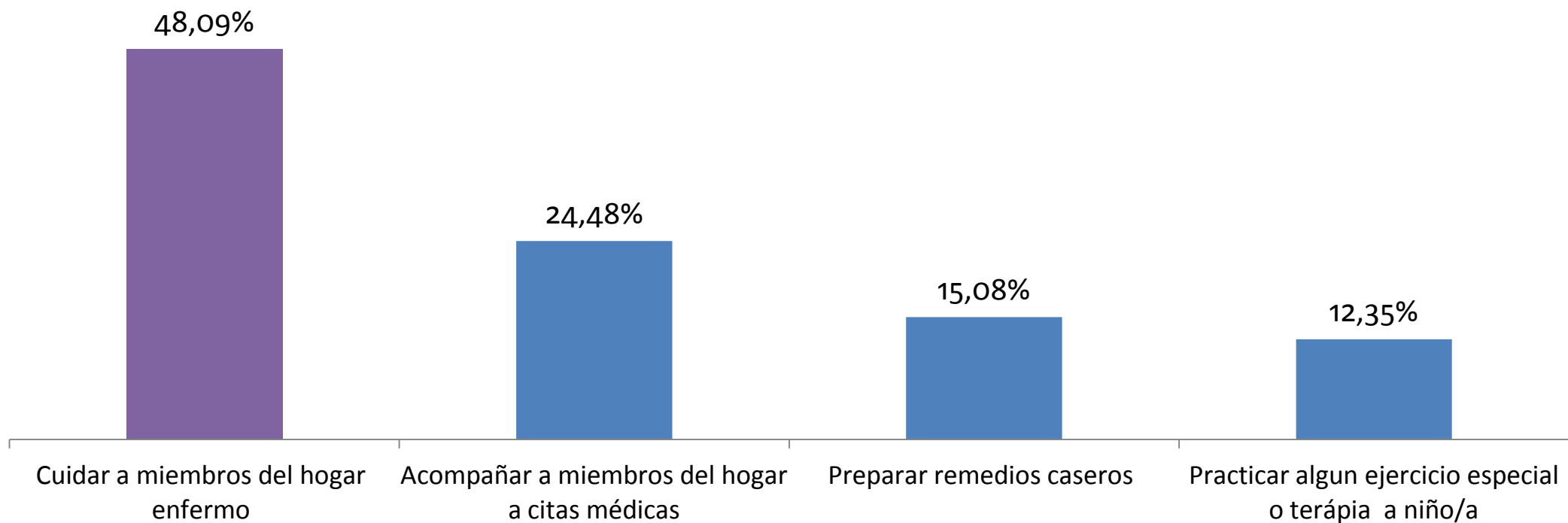




## 2) Servicios sociales y de salud : Cuidado de salud

La actividad que más se destaca es este grupo es cuidar a los enfermos hospitalizados con más del 48%.

Participación porcentual de la producción anual de las actividades de Cuidado de salud, del Trabajo no Remunerado. 2013sd\*



\*sd = cifras semi-definitivas

Fuente: INEC, Cuentas Satélite del Trabajo no Remunerado 2013

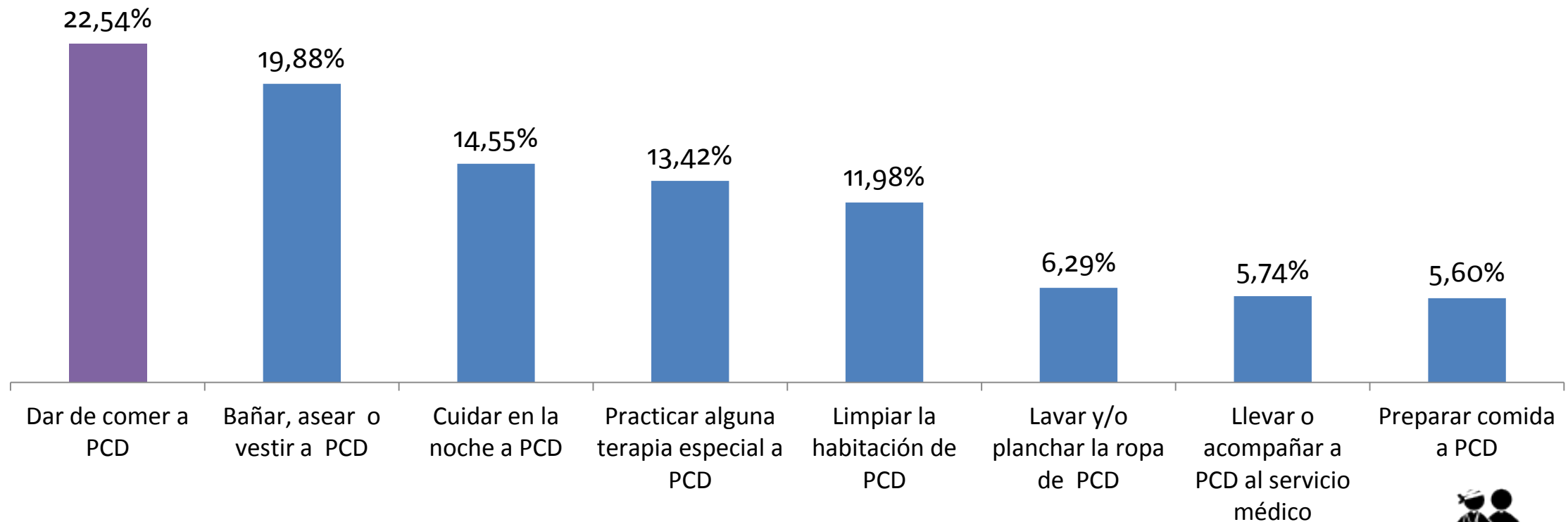




## 2) Servicios sociales y de salud : Cuidado a personas con discapacidad (PCD)

La tarea que más se destaca es este grupo es dar de comer o ayudar a hacerlo a personas con discapacidad con más del 22%.

Participación porcentual de la producción anual de las actividades Cuidado a personas con discapacidad (PCD), del Trabajo no Remunerado. 2013sd\*



\*sd = cifras semi-definitivas

Fuente: INEC, Cuentas Satélite del Trabajo no Remunerado 2013





# 4

Resultados

**Comparabilidad internacional**

## El Trabajo No Remunerado en América Latina:

Participación porcentual del Valor Agregado Bruto del Trabajo no Remunerado de los Hogares con respecto al PIB, según países.		
País	Año	Aportación al PIB (%)
México	2013p*	<b>20,50</b>
Guatemala	2011	<b>19,00</b>
Colombia	2012	<b>19,10</b>
Uruguay (no oficial)	2007	<b>26,60</b>
Venezuela	En proceso	
El Salvador	En proceso	
Perú	En proceso	
Ecuador	2013sd**	<b>14,41</b>

\*p = cifras provisionales

\*\*sd = cifras semi-definitivas


**Fuente:** CEPAL, Caminos recorridos, caminos por recorrer: hacia el cálculo de la cuenta satélite del trabajo no remunerado en los hogares en América Latina 2014. INEGI, Sistema de Cuentas Nacionales de México. Cuenta satélite del trabajo no remunerado de los hogares de México 2013





- Todas las bases de datos del INEC ahora son libres.
- Usted puede acceder a cualquiera de ellas a través de nuestra página web.
- La base, los cálculos y la metodología de este estudio están disponibles en la misma fuente.

[www.ecuadorencifras.gob.ec](http://www.ecuadorencifras.gob.ec)



• Pedidos: [inec@inec.gob.ec](mailto:inec@inec.gob.ec)



[www.ecuadorencifras.gob.ec](http://www.ecuadorencifras.gob.ec)

Síguenos en:

