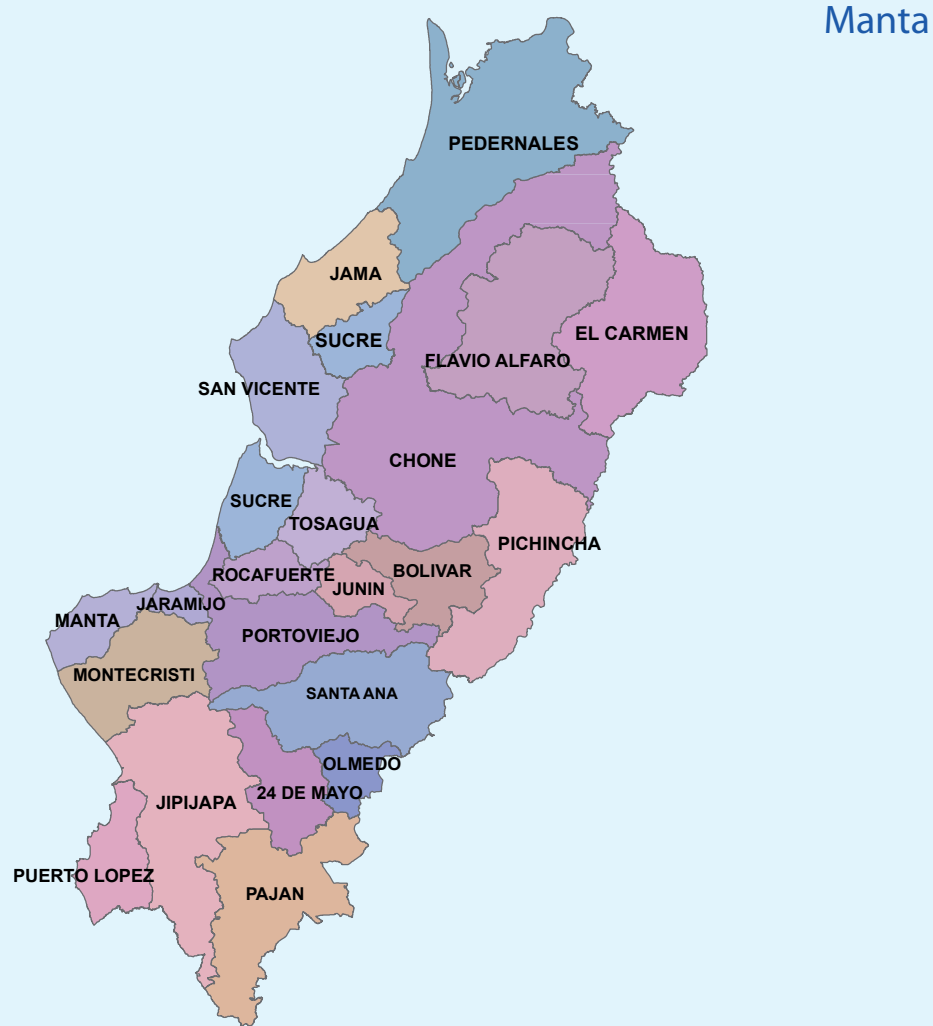


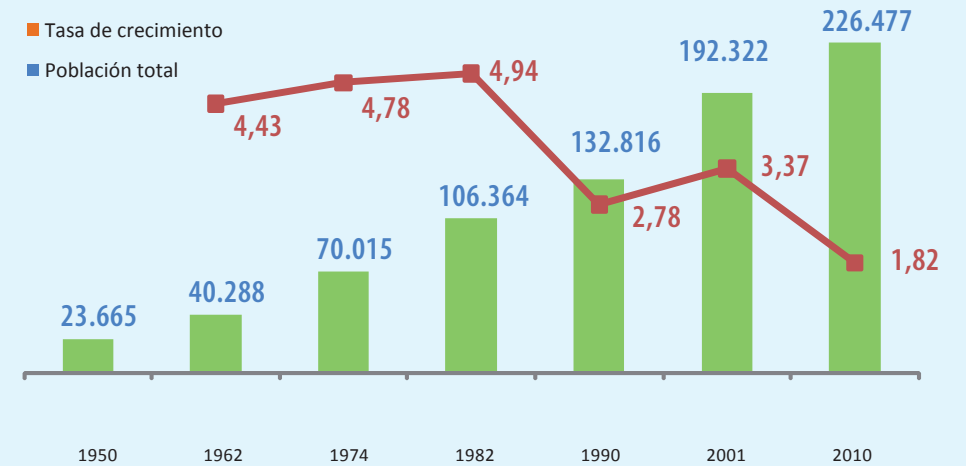


DATOS CANTONALES CENSO 2010



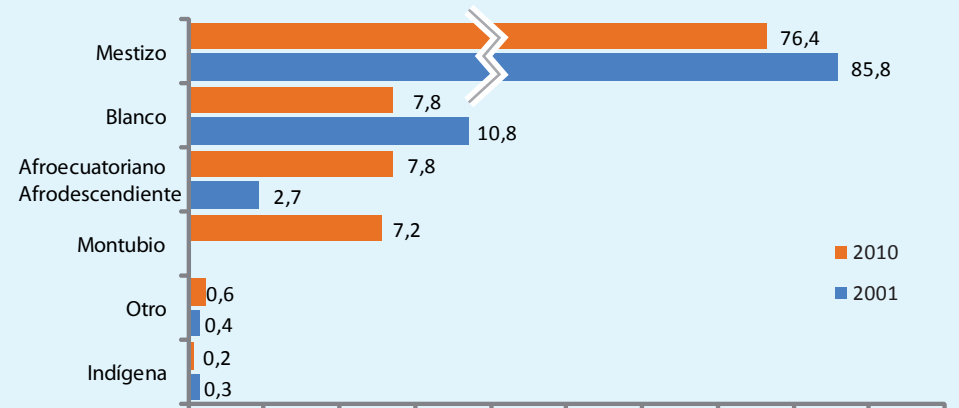
POBLACIÓN TOTAL Y TASA DE CRECIMIENTO

CENSOS 1950 - 1962 - 1974 - 1982 - 1990 - 2001 - 2010



AUTOIDENTIFICACIÓN DE LA POBLACIÓN *

CENSOS 2001 - 2010



*Para el 2010 la Autoidentificación es según cultura y costumbres

Población		Educación		Tecnologías		Vivienda		Equidad	
Edad media de la población	28,0	Analfabetismo >= 15 años	5,4	% Analfabetismo digital >= 10 años	24,8	% hogares en viviendas propias y totalmente pagadas	39,0	% discapacitados que asisten a un establecimiento educación especial	9,4
% personas con cédula ciudadanía	80,8	Promedio de años de escolaridad >= 10 años	9,8	% personas utilizaron celular	66,5	% hogares que tratan el agua antes de beberla	97,3	% niños/as < de 5 años en programas del gobierno	0,0
% ocupados con seguro general ⁽¹⁾	32,9	Cobertura del sistema de educación pública	70,8	% personas utilizaron computadora	32,8	Promedio de focos ahorradores en la vivienda	4,6	% discapacitados que trabajan en el sector público	0,5
% personas con seguro de salud privado	9,5	% hogares con niños/as que ⁽²⁾ no asisten a un establecimiento	3,9	% personas utilizaron internet	27,6	% viviendas con servicios básicos públicos ⁽³⁾	57,8	% adultos/as mayores jubilados	13,7

(1) Con respecto al total de personas ocupadas (2) Niños/as de 5 a 14 años

(3) Incluye: luz eléctrica, agua, escusado y eliminación de basura por carro recolector