


Instituto Nacional de Estadística y Censos
 6) Parámetros Aplicados a la Información de Planificación Institucional
 A. Metas y objetivos de unidades administrativas

Fecha de publicación:

05/02/2014

Nº	Área o dependencia	Meta	Indicador	Objetivo	Plazo	Responsable
1	Dirección Zonal 5 Litoral	4%	Porcentaje de formularios con defecto	Reducir las inconformidades de los registros en la fase de procesamiento de información MEDIANTE el desarrollo de metodologías y aplicación de instrumentos estandarizados y homogenizados a nivel Zonal.	31/12/2013	Jéssica Menéndez
2	Dirección Zonal 5 Litoral	100%	Porcentaje de directorios actualizado del IPP por Provincia	Incrementar la eficiencia operativa de la Dirección Zonal MEDIANTE la implementación de mecanismos de actualización de directorios de establecimientos económicos IPP.	20/12/2013	Jéssica Menéndez
3	Dirección Zonal 5 Litoral	100%	Porcentaje de operaciones de registros administrativos (ambientales)	Incrementar la cobertura y alcance de operaciones estadísticas en la Zonal MEDIANTE el diagnóstico, priorización e implementación de registros administrativos levantados en cada jurisdicción.	31/12/2013	Jéssica Menéndez
4	Dirección Zonal 5 Litoral	100%	Porcentaje de documentos de producción analítica generados	Incrementar la capacidad de análisis de la producción estadística MEDIANTE la generación de estudios sectoriales y territoriales en base a estudios nacionales.	31/12/2013	Jéssica Menéndez


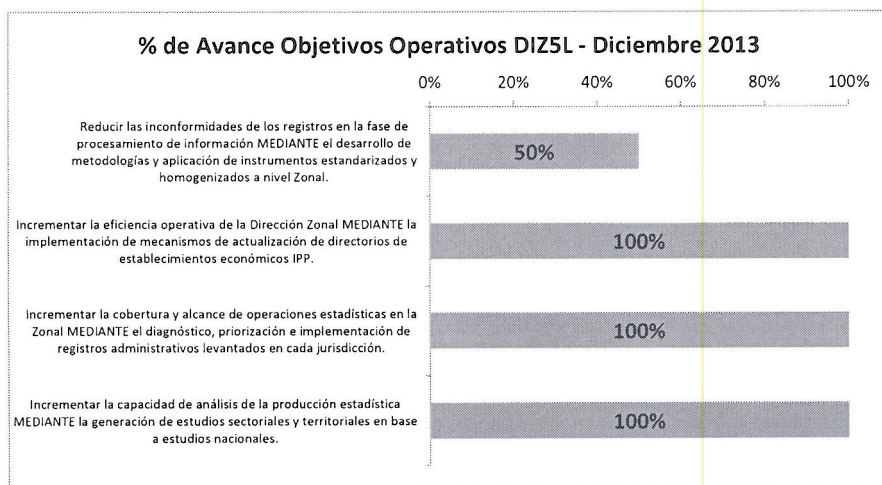
Elaborado por:	Jorge Olmedo	
Revisado por:	Julio Maldonado	

*Nota: Resultados al 31 Diciembre 2013

PORCENTAJE DE CUMPLIMIENTO DE OBJETIVOS OPERATIVOS POR INSTITUCIÓN
Dirección Zona I Litoral

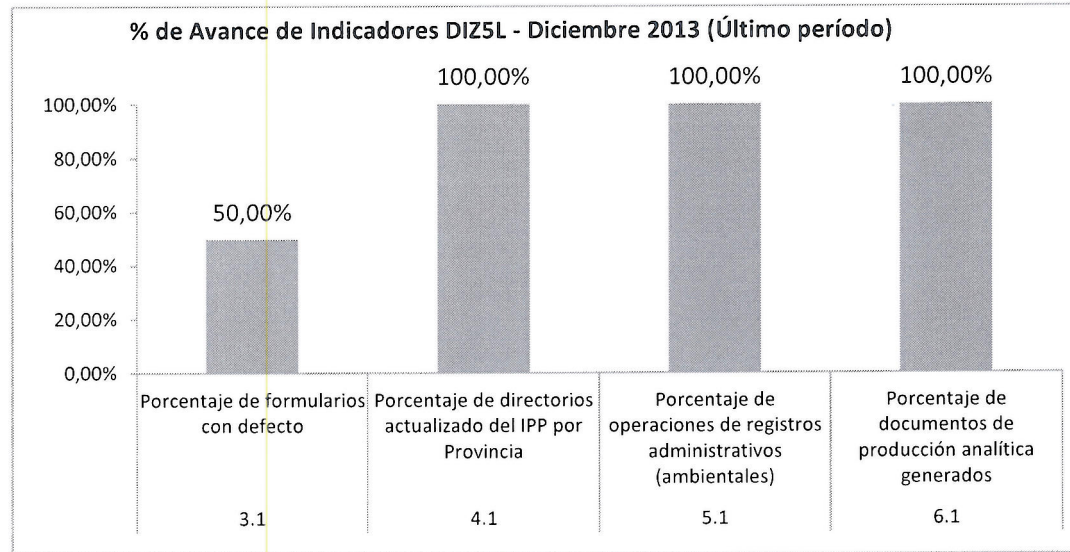
05/02/2014



Nº	Objetivo Operativo	No.	Indicador	Tipo	Frecuencia	% de Avance (Período anterior)	% de Avance (Último Período)	Estado Último Período	Metas Cerradas	PLANIFICADO		EJECUTADO	
										Meta Período anterior	Meta último Período	Resultado Período anterior	Resultado último Período
3	Reducir las inconformidades de los registros en la fase de procesamiento de información MEDIANTE el desarrollo de metodologías y aplicación de instrumentos estandarizados y homogenizados a nivel Zonal.	3.1	Porcentaje de formularios con defecto	Discreto	4	80,00%	50,00%	VERDE	SI	0,05	0,04	0,04	0,02
4	Incrementar la eficiencia operativa de la Dirección Zonal MEDIANTE la implementación de mecanismos de actualización de directorios de establecimientos económicos IPP.	4.1	Porcentaje de directorios actualizado del IPP por Provincia	Continuo	4	100,00%	100,00%	VERDE	SI	0,32	0,14	0,32	0,14
5	Incrementar la cobertura y alcance de operaciones estadísticas en la Zonal MEDIANTE el diagnóstico, priorización e implementación de registros administrativos levantados en cada jurisdicción.	5.1	Porcentaje de operaciones de registros administrativos (ambientales)	Continuo	4	100,00%	100,00%	VERDE	SI	0,35	0,35	0,35	0,35
6	Incrementar la capacidad de análisis de la producción estadística MEDIANTE la generación de estudios sectoriales y territoriales en base a estudios nacionales.	6.1	Porcentaje de documentos de producción analítica generados	Continuo	3	100,00%	100,00%	VERDE	SI	0,33	0,34	0,33	0,34
						95,00%	87,50%						



Elaborado por:	Jorge Olmedo	
Revisado por:	Julio Maldonado	
Aprobado por:	Jéssica Menéndez	

*Nota: Resultados al 31 Diciembre 2013



Elaborado por:	Jorge Olmedo	
Revisado por:	Julio Maldonado	
Aprobado por:	Jéssica Menéndez	

*Nota: Resultados al 31 Diciembre 2013

Instituto Nacional de Estadística y Censos
6) Parámetros Aplicados a la Información de Planificación Institucional
A. Metas y objetivos de unidades administrativas
05/03/2014

Fecha de publicación:

Nº	Área o dependencia	Meta	Indicador	Objetivo	Plazo	Responsable
1	Dirección Zonal 5 Litoral	4%	Porcentaje de formularios con defecto	Reducir las inconformidades de los registros en la fase de procesamiento de información MEDIANTE el desarrollo de metodologías y aplicación de instrumentos estandarizados y homogenizados a nivel Zonal.	31/12/2013	Jéssica Menéndez
2	Dirección Zonal 5 Litoral	100%	Porcentaje de directorios actualizado del IPP por Provincia	Incrementar la eficiencia operativa de la Dirección Zonal MEDIANTE la implementación de mecanismos de actualización de directorios de establecimientos económicos IPP.	20/12/2013	Jéssica Menéndez
3	Dirección Zonal 5 Litoral	100%	Porcentaje de operaciones de registros administrativos (ambientales)	Incrementar la cobertura y alcance de operaciones estadísticas en la Zonal MEDIANTE el diagnóstico, priorización e implementación de registros administrativos levantados en cada jurisdicción.	31/12/2013	Jéssica Menéndez
4	Dirección Zonal 5 Litoral	100%	Porcentaje de documentos de producción analítica generados	Incrementar la capacidad de análisis de la producción estadística MEDIANTE la generación de estudios sectoriales y territoriales en base a estudios nacionales.	31/12/2013	Jéssica Menéndez

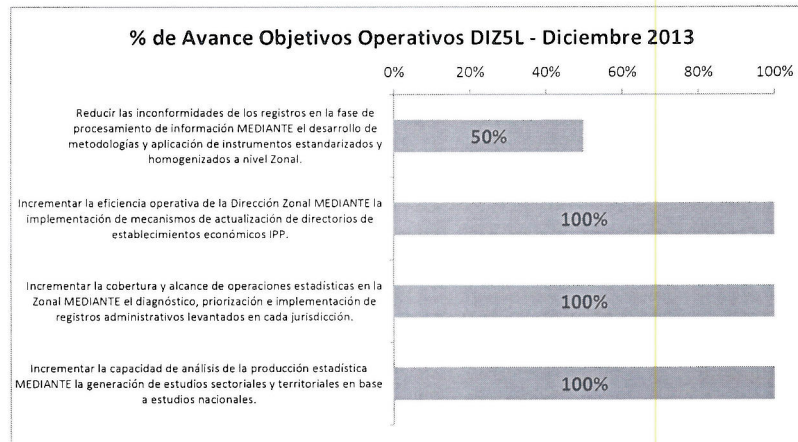
Elaborado por:	Jorge Olmedo	
Revisado por:	Julio Maldonado	

*Nota: Resultados al 31 Diciembre 2013. Hasta la fecha no se definen los objetivos estratégicos a medir en el 2014.

PORCENTAJE DE CUMPLIMIENTO DE OBJETIVOS OPERATIVOS POR INSTITUCIÓN
Dirección Zonal Litoral

05/03/2014

Nº	Objetivo Operativo	No.	Indicador	Tipo	Frecuencia	% de Avance (Período anterior)	% de Avance (Último Período)	Estado Último Período	Metas Cerradas	PLANIFICADO		EJECUTADO	
										Meta Período anterior	Meta último Período	Resultado Período anterior	Resultado último Período
3	Reducir las inconformidades de los registros en la fase de procesamiento de información MEDIANTE el desarrollo de metodologías y aplicación de instrumentos estandarizados y homogenizados a nivel Zonal.	3.1	Porcentaje de formularios con defecto	Discreto	4	80,00%	50,00%	VERDE	Si	0,05	0,04	0,04	0,02
4	Incrementar la eficiencia operativa de la Dirección Zonal MEDIANTE la implementación de mecanismos de actualización de directorios de establecimientos económicos IPP.	4.1	Porcentaje de directorios actualizado del IPP por Provincia	Continuo	4	100,00%	100,00%	VERDE	Si	0,32	0,14	0,32	0,14
5	Incrementar la cobertura y alcance de operaciones estadísticas en la Zonal MEDIANTE el diagnóstico, priorización e implementación de registros administrativos levantados en cada jurisdicción.	5.1	Porcentaje de operaciones de registros administrativos (ambientales)	Continuo	4	100,00%	100,00%	VERDE	Si	0,35	0,35	0,35	0,35
6	Incrementar la capacidad de análisis de la producción estadística MEDIANTE la generación de estudios sectoriales y territoriales en base a estudios nacionales.	6.1	Porcentaje de documentos de producción analítica generados	Continuo	3	100,00%	100,00%	VERDE	Si	0,33	0,34	0,33	0,34
						95,00%	87,50%						

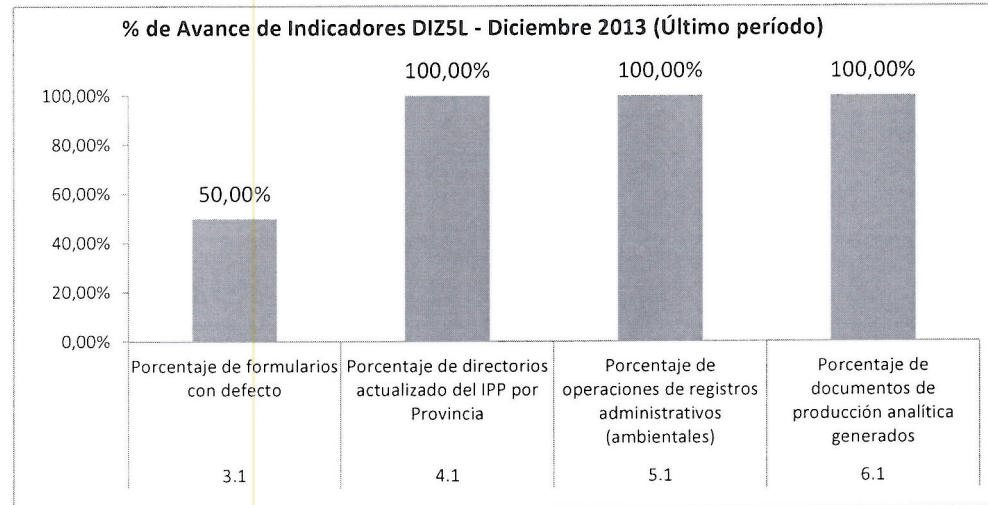


Elaborado por:	Jorge Olmedo	
Revisado por:	Julio Maldonado	
Aprobado por:	Jéssica Menéndez	

*Nota: Resultados al 31 Diciembre 2013. Hasta la fecha no se definen los objetivos estratégicos a medir en el 2014.

PORCENTAJE DE CUMPLIMIENTO DE OBJETIVOS OPERATIVOS POR INSTITUCIÓN
 Dirección Zonal Litoral



05/03/2014



Elaborado por:	Jorge Olmedo	<i>[Signature]</i>
Revisado por:	Julio Maldonado	<i>[Signature]</i>
Aprobado por:	Jéssica Menéndez	<i>[Signature]</i>

*Nota: Resultados al 31 Diciembre 2013. Hasta la fecha no se definen los objetivos estratégicos a medir en el 2014.

Instituto Nacional de Estadística y Censos						
6) Parámetros Aplicados a la Información de Planificación Institucional						
A. Metas y objetivos de unidades administrativas						
Fecha de publicación: 02/04/2014						
Nº	Área o dependencia	Meta	Indicador	Objetivo	Plazo	Responsable
1	Dirección Zonal 5 Litoral	4%	Porcentaje de formularios con defecto	Reducir las inconformidades de los registros en la fase de procesamiento de información MEDIANTE el desarrollo de metodologías y aplicación de instrumentos estandarizados y homogenizados a nivel Zonal.	31/12/2013	Jéssica Menéndez
2	Dirección Zonal 5 Litoral	100%	Porcentaje de directorios actualizado del IPP por Provincia	Incrementar la eficiencia operativa de la Dirección Zonal MEDIANTE la implementación de mecanismos de actualización de directorios de establecimientos económicos IPP.	20/12/2013	Jéssica Menéndez
3	Dirección Zonal 5 Litoral	100%	Porcentaje de operaciones de registros administrativos (ambientales)	Incrementar la cobertura y alcance de operaciones estadísticas en la Zonal MEDIANTE el diagnóstico, priorización e implementación de registros administrativos levantados en cada jurisdicción.	31/12/2013	Jéssica Menéndez
4	Dirección Zonal 5 Litoral	100%	Porcentaje de documentos de producción analítica generados	Incrementar la capacidad de análisis de la producción estadística MEDIANTE la generación de estudios sectoriales y territoriales en base a estudios nacionales.	31/12/2013	Jéssica Menéndez

Elaborado por:	Jorge Olmedo	
Revisado por:	Julio Maldonado	

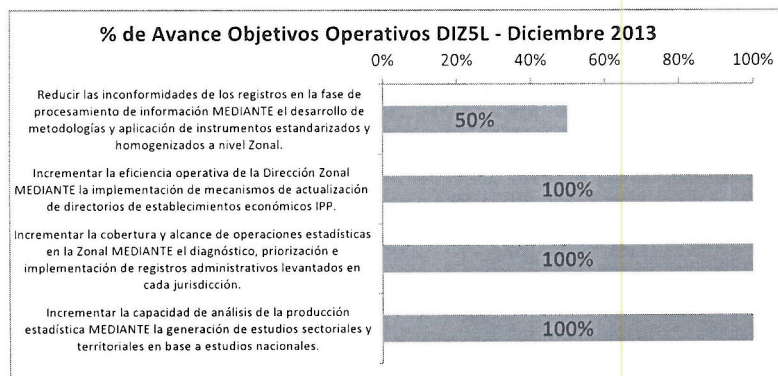
*Nota: Resultados al 31 Diciembre 2013. Hasta la fecha no se definen los objetivos estratégicos a medir en el 2014.

PORCENTAJE DE CUMPLIMIENTO DE OBJETIVOS OPERATIVOS POR INSTITUCIÓN
Dirección Zonal Litoral

02/04/2014

Nº	Objetivo Operativo	No.	Indicador	Tipo	Frecuencia	% de Avance (Período anterior)	% de Avance (Último Período)	Estado Último Período	Metas Cerradas	PLANIFICADO		EJECUTADO	
										Meta Período anterior	Meta último Período	Resultado Período anterior	Resultado último Período
3	Reducir las inconformidades de los registros en la fase de procesamiento de información MEDIANTE el desarrollo de metodologías y aplicación de instrumentos estandarizados y homogenizados a nivel Zonal.	3.1	Porcentaje de formularios con defecto	Discreto	4	80,00%	50,00%	VERDE	SÍ	0,05	0,04	0,04	0,02
4	Incrementar la eficiencia operativa de la Dirección Zonal MEDIANTE la implementación de mecanismos de actualización de directorios de establecimientos económicos IPP.	4.1	Porcentaje de directorios actualizado del IPP por Provincia	Continuo	4	100,00%	100,00%	VERDE	SÍ	0,32	0,14	0,32	0,14
5	Incrementar la cobertura y alcance de operaciones estadísticas en la Zonal MEDIANTE el diagnóstico, priorización e implementación de registros administrativos levantados en cada jurisdicción.	5.1	Porcentaje de operaciones de registros administrativos (ambientales)	Continuo	4	100,00%	100,00%	VERDE	SÍ	0,35	0,35	0,35	0,35
6	Incrementar la capacidad de análisis de la producción estadística MEDIANTE la generación de estudios sectoriales y territoriales en base a estudios nacionales.	6.1	Porcentaje de documentos de producción analítica generados	Continuo	3	100,00%	100,00%	VERDE	SÍ	0,33	0,34	0,33	0,34

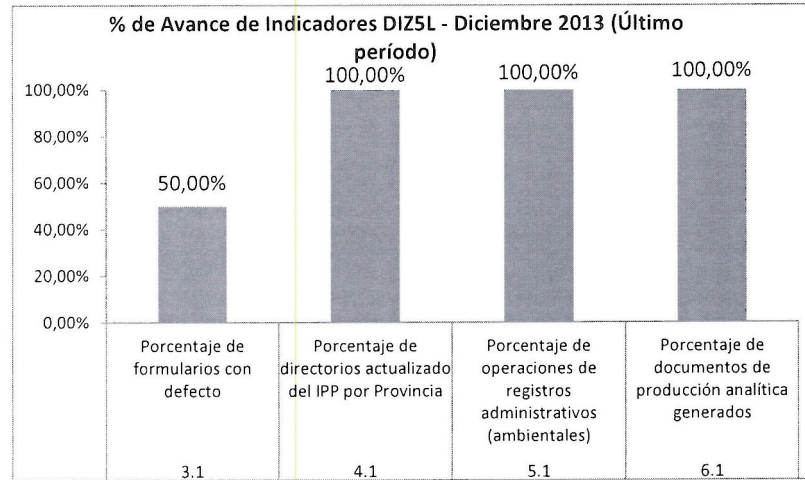
95,00% 87,50%



Elaborado por:	Jorge Olmedo	
Revisado por:	Julio Maldonado	
Aprobado por:	Jéssica Menéndez	

*Nota: Resultados al 31 Diciembre 2013. Hasta la fecha no se definen los objetivos estratégicos a medir en el 2014.

PORCENTAJE DE CUMPLIMIENTO DE OBJETIVOS OPERATIVOS POR INSTITUCIÓN
 Dirección Zonal Litoral 02/04/2014





Elaborado por:	Jorge Olmedo	
Revisado por:	Julio Maldonado	
Aprobado por:	Jéssica Menéndez	

*Nota: Resultados al 31 Diciembre 2013. Hasta la fecha no se definen los objetivos estratégicos a medir en el 2014.

Instituto Nacional de Estadística y Censos
6) Parámetros Aplicados a la Información de Planificación Institucional
A. Metas y objetivos de unidades administrativas
02/05/2014

Fecha de publicación:

Nº	Área o dependencia	Meta	Indicador	Objetivo	Plazo	Responsable
1	Dirección Zonal 5 Litoral	4%	Porcentaje de formularios con defecto	Reducir las inconformidades de los registros en la fase de procesamiento de información MEDIANTE el desarrollo de metodologías y aplicación de instrumentos estandarizados y homogenizados a nivel Zonal.	31/12/2013	Jéssica Menéndez
2	Dirección Zonal 5 Litoral	100%	Porcentaje de directorios actualizado del IPP por Provincia	Incrementar la eficiencia operativa de la Dirección Zonal MEDIANTE la implementación de mecanismos de actualización de directorios de establecimientos económicos IPP.	20/12/2013	Jéssica Menéndez
3	Dirección Zonal 5 Litoral	100%	Porcentaje de operaciones de registros administrativos (ambientales)	Incrementar la cobertura y alcance de operaciones estadísticas en la Zonal MEDIANTE el diagnóstico, priorización e implementación de registros administrativos levantados en cada jurisdicción.	31/12/2013	Jéssica Menéndez
4	Dirección Zonal 5 Litoral	100%	Porcentaje de documentos de producción analítica generados	Incrementar la capacidad de análisis de la producción estadística MEDIANTE la generación de estudios sectoriales y territoriales en base a estudios nacionales.	31/12/2013	Jéssica Menéndez

Elaborado por:	Jorge Olmedo	
Revisado por:	Julio Maldonado	


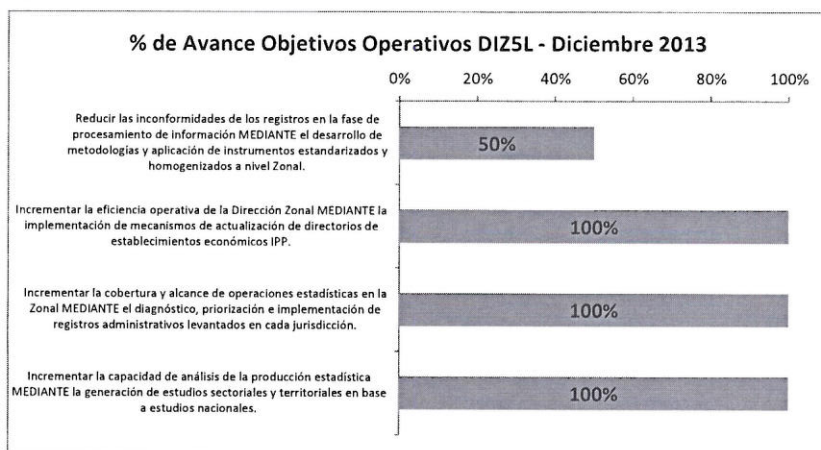
*Nota: Resultados al 31 Diciembre 2013. Hasta la fecha no se definen los objetivos estratégicos a medir en el 2014.

PORCENTAJE DE CUMPLIMIENTO DE OBJETIVOS OPERATIVOS POR INSTITUCIÓN
Dirección Zonal Litoral

02/Mayo/2014

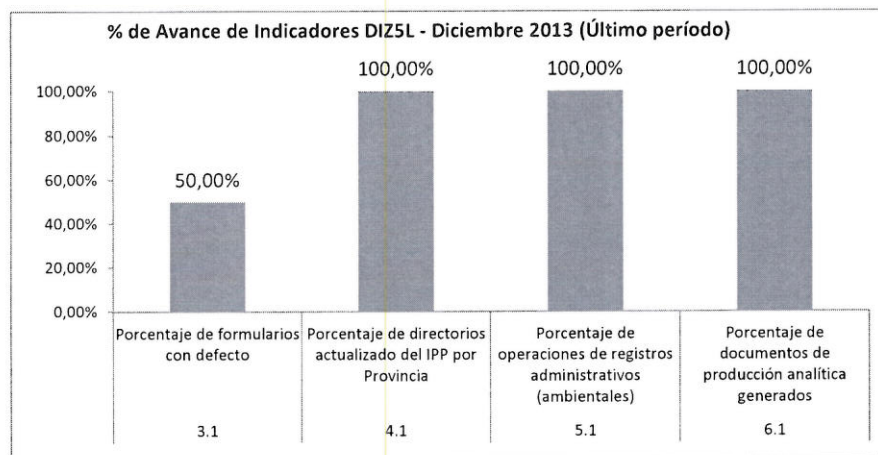
Nº	Objetivo Operativo	No.	Indicador	Tipo	Frecuencia	% de Avance (Período anterior)	% de Avance (Último Período)	Estado Último Período	Metas Cerradas	PLANIFICADO		EJECUTADO	
										Meta Período anterior	Meta último Período	Resultado Período anterior	Resultado último Período
3	Reducir las inconformidades de los registros en la fase de procesamiento de información MEDIANTE el desarrollo de metodologías y aplicación de instrumentos estandarizados y homogenizados a nivel Zonal.	3.1	Porcentaje de formularios con defecto	Discreto	4	80,00%	50,00%	VERDE	SI	0,05	0,04	0,04	0,02
4	Incrementar la eficiencia operativa de la Dirección Zonal MEDIANTE la implementación de mecanismos de actualización de directorios de establecimientos económicos IPP.	4.1	Porcentaje de directorios actualizado del IPP por Provincia	Continuo	4	100,00%	100,00%	VERDE	SI	0,32	0,14	0,32	0,14
5	Incrementar la cobertura y alcance de operaciones estadísticas en la Zonal MEDIANTE el diagnóstico, priorización e implementación de registros administrativos levantados en cada jurisdicción.	5.1	Porcentaje de operaciones de registros administrativos (ambientales)	Continuo	4	100,00%	100,00%	VERDE	SI	0,35	0,35	0,35	0,35
6	Incrementar la capacidad de análisis de la producción estadística MEDIANTE la generación de estudios sectoriales y territoriales en base a estudios nacionales.	6.1	Porcentaje de documentos de producción analítica generados	Continuo	3	100,00%	100,00%	VERDE	SI	0,33	0,34	0,33	0,34

95,00% 87,50%



Elaborado por:	Jorge Olmedo	
Revisado por:	Julio Maldonado	
Aprobado por:	Jessica Menéndez	

*Nota: Resultados al 31 Diciembre 2013. Hasta la fecha no se definen los objetivos estratégicos a medir en el 2014.



Elaborado por:	Jorge Olmedo	
Revisado por:	Julio Maldonado	
Aprobado por:	Jéssica Menéndez	

*Nota: Resultados al 31 Diciembre 2013. Hasta la fecha no se definen los objetivos estratégicos a medir en el 2014.