


Instituto Nacional de Estadística y Censos  
6) Parámetros aplicables a la información de Planificación Institucional  
K. Planes y Programas en ejecución; Resultados Operativos

Fecha de publicación: 05/02/2014										
No.	Nombre del plan o programa	Nombre del proyecto	Objetivos	Monto	Financiamiento	Plazo	Beneficios	Avances de ejecución (en porcentaje)	Responsable	Evaluación o Resultado
1	Plan Operativo de la Dirección Zonal 5 Litoral	1004 Sistematización de instrumentos de medición de calidad en estadísticas	Reducir las inconformidades de los registros en la fase de procesamiento de información MEDIANE el desarrollo de metodologías y aplicación de instrumentos estandarizados y homogenizados a nivel Zonal.	N.A	N.A	31/12/2013	Usuarios internos y externos	100%	Sissy Pacheco	<p>Hito 13: Reporte de calidad mes noviembre de Estadística Vitales entregado</p> <p>Hito 14: Informe Final del proyecto de Calidad de las Estadísticas Vitales- ejecutado</p> <p>Finalizada la prueba de la implementación del sistema de Control de Calidad, se ha gestionado su mejora y verificación, así como su socialización dentro de la unidad donde se realizó la prueba piloto, para realizar las conclusiones finales del proyecto que puedan mejorar su funcionamiento aprovechando los recursos existentes.</p>
2	Plan Operativo de la Dirección Zonal 5 Litoral	1007 Crear un potencial directorio de establecimientos y productos de investigación IPP	Incrementar la eficiencia operativa de la Dirección Zonal MEDIANE la implementación de mecanismos de actualización de directorios de establecimientos económicos IPP.	N.A	N.A	20/12/2013	Usuarios internos y externos	100%	Joffre León	<p>DICIEMBRE 2013</p> <p>Hito 13: Informe Final entregado y Base del nuevo Directorio potencial entregado.</p> <p>En el Sector Manufacturero, de 72 tomas o productos sin precio en el mes de diciembre de 2013, deberíamos reemplazar a un total de 65 tomas o productos, que no se fabrican por diversos motivos, el resto de ellos en cualquier momento se elaboran y habrá precios.</p> <p>En el sector Agropecuario, de 96 tomas o productos sin precios en el mes de diciembre de 2013, deberíamos reemplazar a un total de 34 tomas o productos que prácticamente ya no se siembran ni se cosechan por diferentes motivos; en el resto de productos en cualquier momento habrá precios, al momento de investigar no se encontró por la temporalidad, las plantas o porque la cosecha no fue suficiente como para vender y solo se usó para el autoconsumo.</p> <p>En el sector Pesquero, de 81 tomas o especies sin precios en el mes de septiembre de 2013, deberíamos reemplazar a un total de 52 tomas o especies que prácticamente han desaparecido por la depredación de los grandes barcos pesqueros; en el resto de especies en cualquier momento puede haber precios porque aquí también juega papel importante la temporalidad, el daño de las embarcaciones, las leyes que prohíben pescar (vedas) dentro de un límite de tiempo pre-establecido.</p>
3	Plan Operativo de la Dirección Zonal 5 Litoral	1008 Registros Administrativos Ambientales en la ciudad de Guayaquil (prueba piloto)	Incrementar la cobertura y alcance de operaciones estadísticas en la Zonal MEDIANE el diagnóstico, priorización e implementación de registros administrativos levantados en cada jurisdicción.	N.A	N.A	31/12/2013	Usuarios internos y externos	100%	José Saona	<p>Hito 10: La incidencia de procesos e impactos al medio ambiente es continuo y en aumento, por lo que la necesidad de un plan de registros ambientales que induzcan a la creación y aplicación de indicadores fieles al escenario ambiental es necesario para la correcta evaluación de la situación no solo local sino nacional. Siendo éste el motivo principal de desarrollo y posterior ejecución del proyecto, se pretende capturar información que facilitará a los organismos involucrados realizar evaluaciones periódicas acerca del desempeño ambiental.</p> <p>Las variables consideradas (13 áreas del global ambiental) y la condición en la que han sido analizadas son el antecedente del presente proyecto, el cual busca gestionar información que permita tener una línea base de la condición en las que se encuentra no solo el país sino también los recursos con los que se cuenta, el ambiente y su interrelación desde un interés técnico, social, económico, de conservación y estético.</p> <p>Los indicadores generados de estos registros administrativos serán, pues parámetros que proporcionaran información que describe el estado de fenómenos climáticos, ambientales o áreas naturales acompañado de un significado que va más allá de la representación a través de parámetros sociales y/o económicos, asegurando así la calidad y cumplimiento de los objetivos y políticas del plan nacional del buen vivir, facilitando una visión clara y concisa de las condiciones, presiones y respuestas de la sociedad o gobierno al medioambiente; siendo éstos resultados sencillos, fáciles de interpretar y capaces de mostrar tendencias a través del tiempo.</p>
4	Plan Operativo de la Dirección Zonal 5 Litoral	1009 Fortalecimiento de capacidades de análisis estadístico en la Zonal Litoral	Incrementar la capacidad de análisis de la producción estadística MEDIANE la generación de estudios sectoriales y territoriales en base a estudios nacionales.	N.A	N.A	31/12/2013	Usuarios internos y externos	100%	Paola Santos	<p>Diciembre 2013</p> <p>El Hito 13 corresponde a la capacitación "Econometría con SPSS y STATA" realizada en Inculcid de Quito.</p> <p>El Hito 14 corresponde al Informe final de ejecución de análisis del tercer cuatrimestre entregado, durante el trimestre se enviaron para revisión 4 estudios " Hábitos de manejo de residuos sólidos ", " Estudio Personas con Discapacidad", " Estudio del Trabajo Infantil según Condiciones Laborales del Jefe de Hogar " y " Estudio del Ingreso Corriente (monetario y no monetario) mensual de los Hogares según su área geográfica", así también los documentos correspondientes a los reportes del IPC de septiembre del 2013.</p> <p>El Hito 15 corresponde al Informe final de los documentos generados durante el año que son 14.</p>


Elaborado por:	Jorge Olmedo	
Revisado por:	Julio Maldonado	

\*Nota: Resultados al 31 Diciembre 2013

Instituto Nacional de Estadística y Censos  
6) Parámetros aplicables a la Información de Planificación Institucional  
K. Planes y Programas en ejecución; Resultados Operativos

Fecha de publicación: 05/03/2014



No.	Nombre del plan o programa	Nombre del proyecto	Objetivos	Monto	Financiamiento	Plazo	Beneficios	Avances de ejecución (en porcentaje)	Responsable	Evaluación o Resultado
1	Plan Operativo de la Dirección Zonal 5 Litoral	1004 Sistematización de instrumentos de medición de calidad en estadísticas	Reducir las inconformidades de los registros en la fase de procesamiento de información MEDIANTE el desarrollo de metodologías y aplicación de instrumentos estandarizados y homogenizados a nivel Zonal.	N.A	N.A	31/12/2013	Usuarios internos y externos	100%	Sissy Pacheco	Hito 13: Reporte de calidad mes de noviembre de Estadística Vitales entregado Hito 14: Informe Final del proyecto de Calidad de las Estadísticas Vitales-ejecutado  Finalizada la prueba de la implementación del sistema de Control de Calidad, se ha gestionado su mejora y verificación, así como su socialización dentro de la unidad donde se realizó la prueba piloto, para realizar las conclusiones finales del proyecto que puedan mejorar su funcionamiento aprovechando los recursos existentes.
2	Plan Operativo de la Dirección Zonal 5 Litoral	1007 Crear un potencial directorio de establecimientos y productos de investigación IPP	Incrementar la eficiencia operativa de la Dirección Zonal MEDIANTE la implementación de mecanismos de actualización de directorios de establecimientos económicos IPP.	N.A	N.A	20/12/2013	Usuarios internos y externos	100%	Joffre León	DICIEMBRE 2013 Hito 12: Informe Final entregado y Base del nuevo Directorio potencial entregado. En el Sector Manufacturero, de 72 tomas o productos sin precio en el mes de diciembre de 2013, deberíamos reemplazar a un total de 65 tomas o productos, que no se fabrican por diversos motivos, el resto de ellos en cualquier momento se elaboran y habrá precios. En el sector Agropecuario, de 96 tomas o productos sin precios en el mes de diciembre de 2013, deberíamos reemplazar a un total de 34 tomas o productos que prácticamente no se cosechan por diferentes motivos; en el resto de productos en cualquier momento habrá precios, al momento de investigar no se encontró por la temporalidad, las plagas o porque la cosecha no fue suficiente como para vender y solo se utilizó para el autoconsumo. En el sector Pesquero, de 81 tomas o especies sin precios en el mes de septiembre de 2013, deberíamos reemplazar a un total de 52 tomas o especies que prácticamente han desaparecido por la depredación de los grandes harcos foveados; en el resto de especies en cualquier momento puede haber precios porque así también juega papel importante la temporalidad, el daño de las embarcaciones, las leyes que prohíben pescar (vedas) dentro de un límite de tiempo pre-establecido.
3	Plan Operativo de la Dirección Zonal 5 Litoral	1008 Registros Administrativos Ambientales en la ciudad de Guayaquil (prueba piloto)	Incrementar la cobertura y alcance de operaciones estadísticas en la Zonal MEDIANTE el diagnóstico, priorización e implementación de registros administrativos levantados en cada jurisdicción.	N.A	N.A	31/12/2013	Usuarios internos y externos	100%	José Saona	Hito 10: La incidencia de procesos e impactos al medio ambiente es continuo y en aumento, por lo que la necesidad de un plan de registros ambientales que induzcan a la creación y aplicación de indicadores fieles al escenario ambiental es necesario para la correcta evaluación de la situación no sólo local sino nacional. Siendo éste el motivo principal de desarrollo y posterior ejecución del proyecto, se pretende capturar información que facilitará a los organismos involucrados realizar evaluaciones periódicas acerca del desempeño ambiental. Las variables consideradas (13 áreas del global ambiental) y la condición en la que han sido analizadas son el antecedente del presente proyecto, el cual busca gestionar información que permita tener una línea base de la condición en las que se encuentra no solo el país sino también los recursos con los que se cuenta, el ambiente y su interrelación desde un interés técnico, social, económico, de conservación y actitudinal. Los indicadores generados de estos registros administrativos serán, pues, parámetros que proporcionarán información que describe el estado de fenómenos climáticos, ambientes o áreas naturales acompañados de un significado que va más allá de la representación a través de parámetros sociales y/o económicos, asegurando así la calidad y cumplimiento de los objetivos y políticas del plan nacional del buen vivir, facilitando una visión clara y concisa de las condiciones, expresiones y respuestas de la sociedad o gobierno al medioambiente; siendo éstos resultados sencillos, fáciles de interpretar y capaces de mostrar tendencias a través del tiempo.
4	Plan Operativo de la Dirección Zonal 5 Litoral	1009 Fortalecimiento de capacidades de análisis estadístico en la Zonal Litoral	Incrementar la capacidad de análisis de la producción estadística MEDIANTE la generación de estudios sectoriales y territoriales en base a estudios nacionales.	N.A	N.A	31/12/2013	Usuarios internos y externos	100%	Paola Santos	Diciembre 2013 El Hito 13 corresponde a la capacitación "Econometría con SPSS y STATA" realizada en la ciudad de Quito. El Hito 14 corresponde al Informe final de ejercicios de análisis del tercer cuatrimestre entregado, durante el trimestre se enviaron para revisión 4 estudios: "Hábitos de manejo de residuos sólidos", "Estudio Personas con Discapacidad", "Estudio del Trabajo Infantil según Condiciones Laborales del Jefe de Hogar" y "Estudio del Ingreso Corriente (monetario y no monetario) mensual de los Hogares según su área geográfica", así también los documentos correspondientes a los reportes del IPC de septiembre del 2013. El Hito 15 corresponde al informe final de los documentos generados durante el año que son 14.

Elaborado por:	Jorge Olmedo	
Revisado por:	Julio Maldonado	

\*Nota: Resultados al 31 Diciembre 2013. Hasta la fecha no se definen los objetivos estratégicos a medir en el 2014

Instituto Nacional de Estadística y Censos  
6) Parámetros aplicables a la información de Planificación Institucional  
K. Planes y Programas en ejecución; Resultados Operativos

Fecha de publicación:		02/04/2014								
No.	Nombre del plan o programa	Nombre del proyecto	Objetivos	Monto	Financiamiento	Plazo	Beneficiarios	Avances de ejecución (en porcentaje)	Responsable	Evaluación o Resultado
1	Plan Operativo de la Dirección Zonal 5 Litoral	I004 Sistematización de instrumentos de medición de calidad en estadísticas	Reducir las inconformidades de los registros en la fase de procesamiento de información MEDIANTE el desarrollo de metodologías y aplicación de instrumentos estandarizados y homogenizados a nivel Zonal.	N.A	N.A	31/12/2013	Usuarios internos y externos	100%	Sissy Pacheco	Hito 13: Reporte de calidad mes diciembre de Estadística Vitales entregado Hito 14: Informe Final del proyecto de Calidad de las Estadísticas Vitales- ejecutado  Finaliza la prueba de la implementación del sistema de Control de Calidad, se ha gestionado su mejora y verificación, así como su socialización dentro de la unidad donde se realizó la prueba piloto, para realizar las conclusiones finales del proyecto que puedan mejorar su funcionamiento aprovechando los recursos existentes.
2	Plan Operativo de la Dirección Zonal 5 Litoral	I007 Crear un potencial directorio de establecimientos y productos de investigación IPP	Incrementar la eficiencia operativa de la Dirección Zonal MEDIANTE la implementación de mecanismos de actualización de directorios de establecimientos económicos IPP.	N.A	N.A	20/12/2013	Usuarios internos y externos	100%	Joffre León	DICIEMBRE 2013 Hito 12: Informe Final entregado y Base del nuevo Directorio potencial entregado. En el Sector Manufacturero, de 72 tomas o productos sin precio en el mes de diciembre de 2013, deberíamos reemplazar a un total de 62 tomas o productos, que no se fabrican por diversos motivos, el resto de ellos en cualquier momento se elaboran y habrá precios. En el sector Agropecuario, de 96 tomas o productos sin precios en el mes de diciembre de 2013, deberíamos reemplazar a un total de 34 tomas o productos que prácticamente ya no se tienen ni se cosechan por diferentes motivos; en el resto de productos en cualquier momento habrá precios, al momento de investigar no se encontró por la temporalidad, las plagas o porque la cosecha no fue suficiente como para vender y solo se utilizó para el autoconsumo. En el sector Pecuero, de 81 tomas o especies sin precios en el mes de septiembre de 2013, deberíamos reemplazar a un total de 52 tomas o especies que prácticamente han desaparecido por la depredación de los grandes barcos pesqueros; en el resto de especies en cualquier momento puede haber precios porque aquí también juega papel importante la temporalidad, el daño de las embarcaciones, las leyes que prohíben pescar (vedas) dentro de un límite de tiempo pre-establecido.
3	Plan Operativo de la Dirección Zonal 5 Litoral	I008 Registros Administrativos Ambientales en la ciudad de Guayaquil (prueba piloto)	Incrementar la cobertura y alcance de operaciones estadísticas en la Zonal MEDIANTE el diagnóstico, priorización e implementación de registros administrativos levantados en cada jurisdicción.	N.A	N.A	31/12/2013	Usuarios internos y externos	100%	José Saona	Hito 10: La incidencia de procesos e impactos al medio ambiente es continuo y en aumento, por lo que la necesidad de un plan de registros ambientales que induzcan a la creación y aplicación de indicadores fieles al escenario ambiental es necesario para la correcta evaluación de la situación no solo local sino nacional. Siendo éste el motivo principal de desarrollo y posterior ejecución del proyecto, se pretende capturar información que facilitara a los organismos involucrados realizar evaluaciones periódicas acerca del desempeño ambiental. Las variables consideradas (13 áreas del global ambiental) y la condición en la que han sido analizadas son el antecedente del presente proyecto, el cual busca gestionar información que permita tener una línea base de la condición en las que se encuentra no solo el país sino también los recursos con los que se cuenta, el ambiente y su interrelación desde un interés técnico, social, económico, de conservación y actividades. Los indicadores generados de estos registros administrativos serán, pues parámetros que proporcionaran información que describe el estado de fenómenos climáticos, ambientes o áreas naturales acompañado de un significado que va más allá de la representación a través de parámetros sociales y/o económicos, asegurando así la calidad y cumplimiento del objetivos y políticas del plan nacional del buen vivir, facilitando una visión clara y coherente de las condiciones, presiones y respuestas de la sociedad o gobierno al medioambiente; siendo éstos resultados sencillos, fáciles de interpretar y capaces de mostrar tendencias a través del tiempo.
4	Plan Operativo de la Dirección Zonal 5 Litoral	I009 Fortalecimiento de capacidades de análisis estadístico en la Zonal Litoral	Incrementar la capacidad de análisis de la producción estadística MEDIANTE la generación de estudios sectoriales y territoriales en base a estudios nacionales.	N.A	N.A	31/12/2013	Usuarios internos y externos	100%	Paola Santos	Diciembre 2013 El hito 13 corresponde a la capacitación "Econometría con SPSS y STATA" realizada en la ciudad de Quito. El hito 14 corresponde al informe final de ejercicios de análisis del tercer cuatrimestre entregado, durante el trimestre se enviaron para revisión 4 estudios " Hábitos de manejo de residuos sólidos ", " Estudio Personas con Discapacidad", " Estudio del Trabajo Infantil según Condiciones Laborales del Jefe de Hogar" y " Estudio del Ingreso Corriente (monetario y no monetario) mensual de los Hogares según su área geográfica", así también los documentos correspondientes a los reportes del IPC de septiembre del 2013. El hito 15 corresponde al informe final de los documentos generados durante el año que son 14.



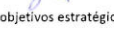
Elaborado por:	Jorge Olmedo	
Revisado por:	Julio Maldonado	

\*Nota: Resultados al 31 Diciembre 2013. Hasta la fecha no se definen los objetivos estratégicos a medir en el 2014

Instituto Nacional de Estadística y Censos  
6) Parámetros aplicables a la Información de Planificación Institucional  
K. Planes y Programas en ejecución; Resultados Operativos

Fecha de publicación: 02/Mayo/2014

No.	Nombre del plan o programa	Nombre del proyecto	Objetivos	Monto	Financiamiento	Plazo	Beneficios	Avances de ejecución (en porcentaje)	Responsable	Evaluación o Resultado
1	Plan Operativo de la Dirección Zonal 5 Litoral	1004 Sistematización de instrumentos de medición de calidad en estadísticas	Reducir las inconformidades de los registros en la fase de procesamiento de información MEDIANTE el desarrollo de metodologías y aplicación de instrumentos estandarizados y homogenizados a nivel Zonal.	N.A	N.A	31/12/2013	Usuarios internos y externos	100%	Sissy Pacheco	Hito 13- Reporte de calidad mes noviembre de Estadística Vitales entregado Hito 14: Informe Final del proyecto de Calidad de las Estadísticas Vitales- ejecutado Finalizada la prueba de la implementación del sistema de Control de Calidad, se ha gestionado su mejora y verificación, así como su socialización dentro de la unidad donde se realizó la prueba piloto, para realizar las conclusiones finales del proyecto que puedan mejorar su funcionamiento aprovechando los recursos existentes.
2	Plan Operativo de la Dirección Zonal 5 Litoral	1007 Crear un potencial directorio de establecimientos y productos de investigación IPP	Incrementar la eficiencia operativa de la Dirección Zonal MEDIANTE la implementación de mecanismos de actualización de directorios de establecimientos económicos IPP.	N.A	N.A	20/12/2013	Usuarios internos y externos	100%	Joffre León	DIEMBRE 2013 Hito 12: Informe Final entregado y Base del nuevo Directorio potencial entregado. En el Sector Manufacturero, de 72 tomas o productos sin precio en el mes de diciembre de 2013, deberíamos reemplazar a un total de 65 tomas o productos, que no se fabrican por diversos motivos, el resto de ellos en cualquier momento se elaboran y habrá precios. En el sector Agropecuario, de 96 tomas o productos sin precios en el mes de diciembre de 2013, deberíamos reemplazar a un total de 34 tomas o productos que prácticamente ya no se cosechan por diferentes motivos; en el resto de productos en cualquier momento habrá precios, al momento de investigar no se encontró por la temporalidad, las plagas o porque la cosecha no fue suficiente como para vender y solo se utilizó para el autoconsumo. En el sector Pesquero, de 81 tomas o especies sin precios en el mes de septiembre de 2013, deberíamos reemplazar a un total de 52 tomas o especies que prácticamente han desaparecido por la depredación de los grandes barcos pesqueros; en el resto de especies en cualquier momento puede haber precios porque aquí también juega papel importante la temporalidad, el daño de las embarcaciones, las leyes que prohíben pescar (vedas) dentro de un límite de tiempo pre-establecido.
3	Plan Operativo de la Dirección Zonal 5 Litoral	1008 Registros Administrativos Ambientales en la ciudad de Guayaquil (prueba piloto)	Incrementar la cobertura y alcance de operaciones estadísticas en la Zonal MEDIANTE el diagnóstico, priorización e implementación de registros administrativos levantados en cada jurisdicción.	N.A	N.A	31/12/2013	Usuarios internos y externos	100%	José Saona	Hito 10: La incidencia de procesos e impactos al medio ambiente es continuo y en aumento, por lo que la necesidad de un plan de registros ambientales que induzcan a la creación y aplicación de indicadores frente al escenario ambiental es necesario para la correcta evaluación de la situación no solo local sino nacional. Siendo este el motivo principal de desarrollo y posterior ejecución del proyecto, se pretende capturar información que facilitará a los organismos involucrados realizar evaluaciones periódicas acerca del desempeño ambiental. Las variables consideradas (13 áreas del global ambiental) y la condición en la que han sido analizadas son el antecedente del presente proyecto, el cual busca gestionar información que permita tener una línea base de la condición en las que se encuentre no solo el país sino también los recursos con los que se cuenta, el ambiente y su interrelación desde un interés técnico, social, económico, de conservación y actualizables. Los indicadores generados de estos registros administrativos serán, pues parámetros que proporcionarán información que describe el estado de fenómenos climáticos, ambientes o áreas naturales acompañados de un significado que va más allá de la representación a través de parámetros sociales y/o económicos, asegurando así la calidad y cumplimiento del objetivos y políticas del plan nacional del buen vivir, facilitando una visión clara y concreta de las condiciones, prelaciones y respuestas de la sociedad o gobierno al medioambiente; siendo éstos resultados sencillos, fáciles de interpretar y capaces de mostrar tendencias a través del tiempo.
4	Plan Operativo de la Dirección Zonal 5 Litoral	1009 Fortalecimiento de capacidades de análisis estadístico en la Zonal Litoral	Incrementar la capacidad de análisis de la producción estadística MEDIANTE la generación de estudios sectoriales y territoriales en base a estudios nacionales.	N.A	N.A	31/12/2013	Usuarios internos y externos	100%	Paola Santos	Diciembre 2013 El Hito 13 corresponde a la capacitación "Econometría con SPSS y STATA" realizada en la ciudad de Quito. El Hito 14 corresponde al informe final de ejercicios de análisis del tercer cuatrimestre entregado, durante el trimestre se enviaron para revisión 4 estudios: " Hábitos de manejo de residuos sólidos ", " Estudio Personas con Discapacidad ", " Estudio del Trabajo Infantil según Condiciones Laborales del Jefe de Hogar " y " Estudio del Ingreso Corriente (monetario y no monetario) mensual de los Hogares según su área geográfica ", así también los documentos correspondientes a los reportes del IPC de septiembre del 2013. El Hito 15 corresponde al informe final de los documentos generados durante el año que son 14.

Elaborado por:	Jorge Olmedo	
Revisado por:	Julio Maldonado	
Aprobado por:	Jéssica Menéndez	

\*Nota: Resultados al 31 Diciembre 2013. Hasta la fecha no se definen los objetivos estratégicos a medir en el 2014