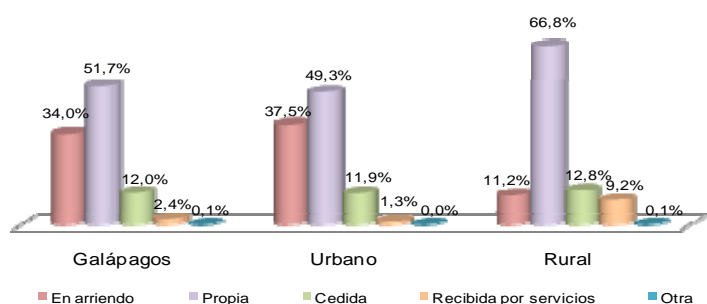


# ENCUESTA DE CONDICIONES DE VIDA GALÁPAGOS

## INDICADORES DE VIVIENDA Y SERVICIOS BÁSICOS

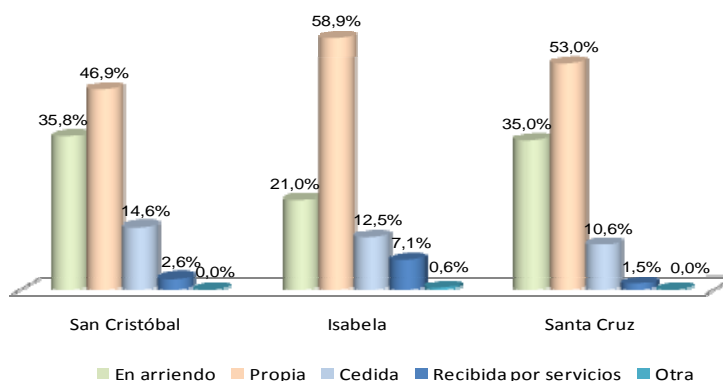
### HOGARES SEGÚN TENENCIA DE LA VIVIENDA A NIVEL PROVINCIAL, URBANO-RURAL Y CANTONAL

Tenencia de la vivienda	Galápagos	Área	
		Urbano	Rural
En arriendo	2.148	2.054	94
Propia	3.268	2.703	565
Cedida	759	650	108
Recibida por servicios	149	71	78
Otra	3	2	1
<b>Total</b>	<b>6.327</b>	<b>5.481</b>	<b>846</b>



Fuente: INEC - CGREG - Encuesta de Condiciones de Vida. Galápagos, 2009.

Tenencia de la vivienda	Cantones		
	San Cristóbal	Isabela	Santa Cruz
En arriendo	699	124	1.324
Propia	916	349	2.003
Cedida	285	74	399
Recibida por servicios	51	42	56
Otra	0	3	0
<b>Total</b>	<b>1.952</b>	<b>592</b>	<b>3.783</b>



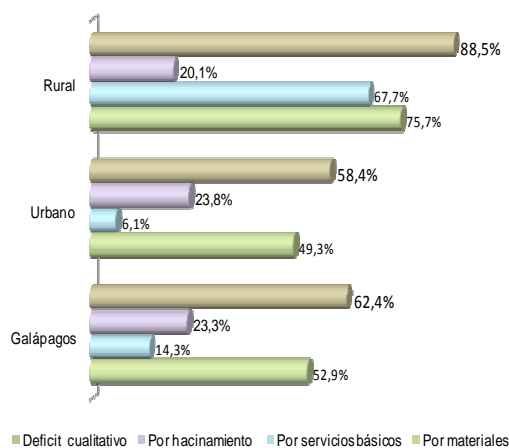
Fuente: INEC - CGREG - Encuesta de Condiciones de Vida. Galápagos, 2009

## DÉFICIT HABITACIONAL CUALITATIVO DE LA VIVIENDA A NIVEL PROVINCIAL, URBANO-RURAL Y CANTONAL

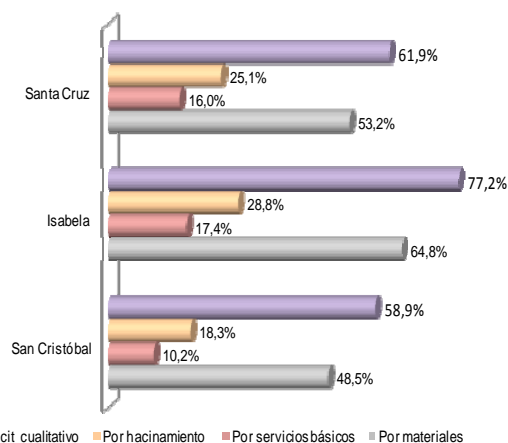
Déficit Habitacional Cualitativo			
Tipo	Dimensiones		
	Hacinamiento	Servicios Básicos	Materiales
No Deficitaria	Tres y menos personas por dormitorio	<b>Luz:</b> Empresa eléctrica pública y empresa eléctrica Privada <b>Agua:</b> Red pública, pila o llave pública <b>SSH:</b> Inodoro y alcantarillado e inodoro y pozo séptico	<b>Piso:</b> Duela, Parquet, tabloncillo, tablón tratado, piso flotante, cerámica, baldosa, vinil, mármol, marmetón. <b>Paredes:</b> Hormigón, bloque, ladrillo, madera, asbesto/cemento (fibrolit), piedra de lava. <b>Techo:</b> Hormigón, loza, cemento, asbesto (eternit), zinc, teja.
Deficitaria	Más de tres personas por dormitorio	<b>Luz:</b> Paneles solares, vela, candil, mechero, gas y ninguno. <b>Agua:</b> Otra fuente por tubería, carro repartidor/triciclo, pozo, río, vertiente, acequia, lluvia. <b>SSH:</b> Inodoro y pozo ciego, letrina, no tiene	<b>Piso:</b> Cemento, ladrillo, tabla, tablón no tratado, caña, tierra, pambil, piedra. <b>Paredes:</b> Adobe/tapia, bareque (caña y carrizo revestido), caña, carrizo, plástico, zinc. <b>Techo:</b> Palma, paja, hoja, madera, lona, plástico.

Déficit habitacional cualitativo	Galápagos	Área	
		Urbano	Rural
Hacinamiento	1.475	1.305	170
Servicios básicos	906	333	573
Materiales	3.344	2.704	640
Déficit cualitativo	3.949	3.201	748

Fuente: INEC - CGREG - Encuesta de Condiciones de Vida. Galápagos, 2009



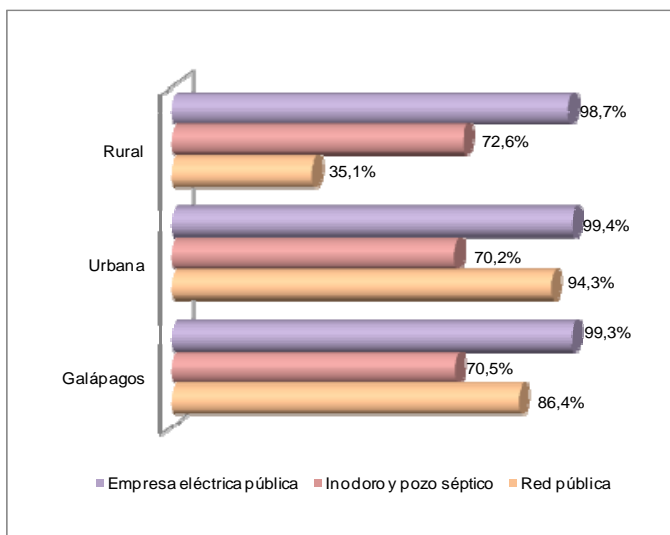
Déficit habitacional cualitativo	Cantones		
	San Cristóbal	Isabela	Santa Cruz
Hacinamiento	356	171	948
Servicios básicos	199	103	604
Materiales	947	384	2.014
Déficit cualitativo	1.150	457	2.343



Fuente: INEC - CGREG - Encuesta de Condiciones de Vida. Galápagos, 2009

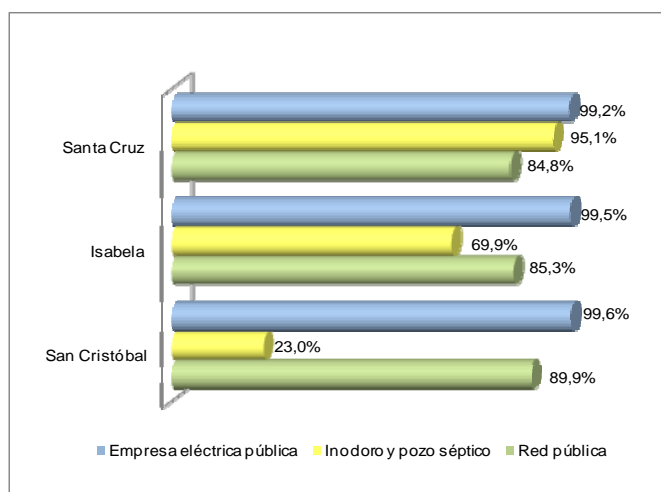
## HOGARES SEGÚN DISPONIBILIDAD DE SERVICIOS BÁSICOS A NIVEL PROVINCIAL, URBANO - RURAL Y CANTONAL

Disponibilidad de servicios básicos	Galápagos	Área	
		Urbano	Rural
Red pública	5.466	5.169	297
Inodoro y pozo séptico	4.472	3.847	614
Empresa eléctrica pública	6285	5450	834



Fuente: INEC - CGREG - Encuesta de Condiciones de Vida. Galápagos, 2009

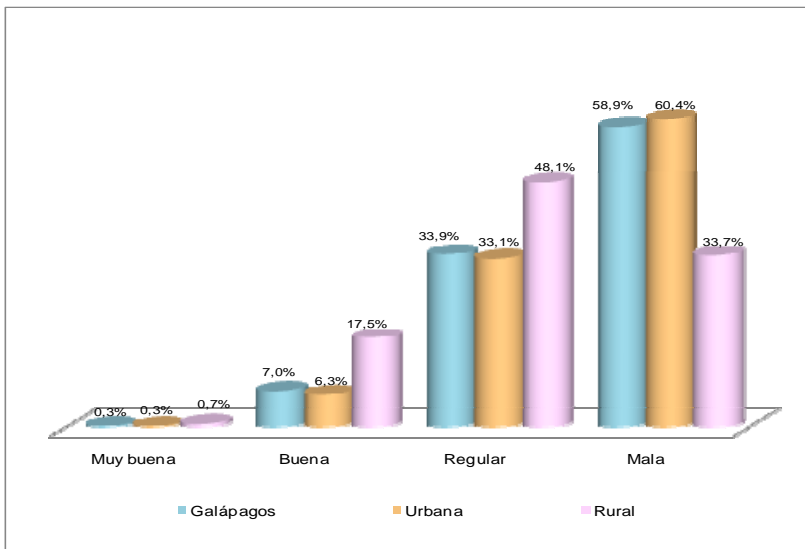
Disponibilidad de servicios básicos	Cantones		
	San Cristóbal	Isabela	Santa Cruz
Red pública	1.754	505	3.206
Inodoro y pozo séptico	449	414	3.610
Empresa eléctrica pública	1945	589	3751



Fuente: INEC - CGREG - Encuesta de Condiciones de Vida. Galápagos, 2009.

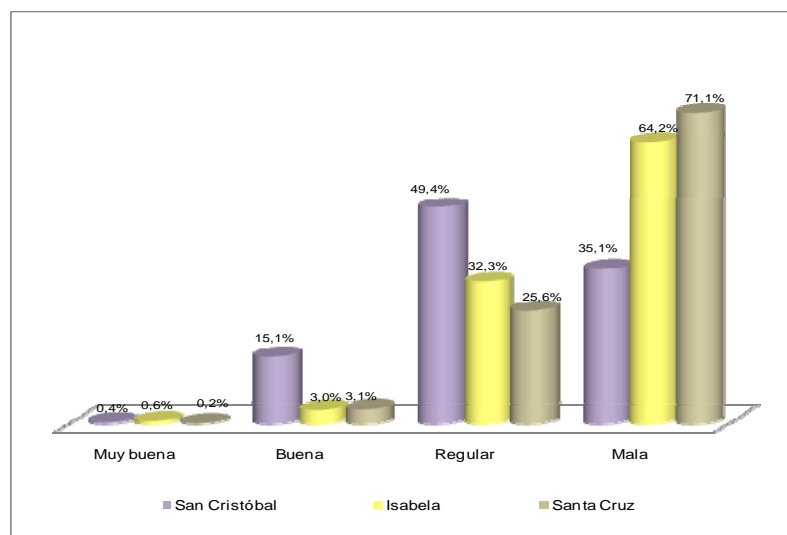
## HOGARES SEGÚN PERCEPCIÓN DE LA CALIDAD DEL AGUA QUE PROVIENE DE LA RED PÚBLICA A NIVEL PROVINCIAL, URBANA - RURAL Y CANTONAL

Percepción de la calidad del agua	Galápagos	Área	
		Urbano	Rural
Muy buena	15	13	2
Buena	380	327	53
Regular	1.852	1.709	143
Mala	3.219	3.119	100
<b>Total</b>	<b>5.466</b>	<b>5.168</b>	<b>298</b>



Fuente: INEC - CGREG - Encuesta de Condiciones de Vida. Galápagos, 2009.

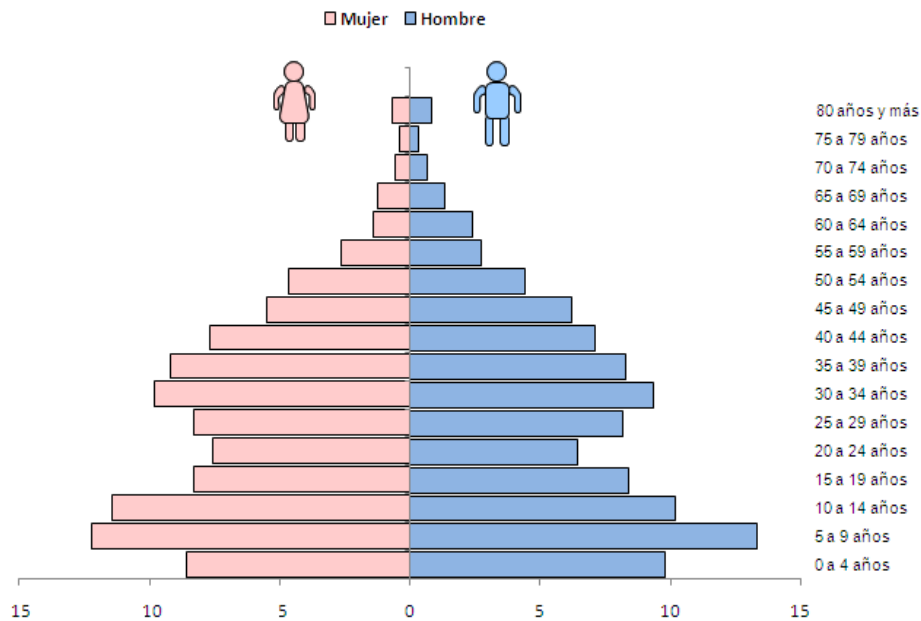
Percepción de la calidad del agua	Cantones		
	San Cristóbal	Isabela	Santa Cruz
Muy buena	7	3	6
Buena	265	15	100
Regular	867	163	822
Mala	616	324	2.278
<b>Total</b>	<b>1.755</b>	<b>505</b>	<b>3.206</b>



Fuente: INEC - CGREG - Encuesta de Condiciones de Vida. Galápagos, 2009.

## INDICADORES DEMOGRÁFICOS

### PIRÁMIDE POBLACIONAL GALÁPAGOS



Fuente: INEC - CGREG - Encuesta de Condiciones de Vida. Galápagos, 2009.

### DENSIDAD POBLACIONAL <sup>1</sup> (En función de la superficie habitable)

#### POBLACIÓN DE GALÁPAGOS POR ÁREA

Nivel	Población	Superficie Habitante (km <sup>2</sup> )	Densidad Poblacional
Galápagos	21.067	263,2	80
Urbano	17.997	10,6	1.697,8
Rural	3.070	253,1	12,1

Fuente: INEC - CGREG - Encuesta de Condiciones de Vida. Galápagos, 2009.

<sup>1</sup> La superficie total del archipiélago de Galápagos es de 7.995,2 km<sup>2</sup>, entre islas, islotes y rocas, sin embargo únicamente el 3,3% puede ser destinado para uso y usufructo de los asentamientos humanos ubicados en las 4 islas Santa Cruz, San Cristóbal, Isabela y Florena. El 96,7% restante es área protegida bajo la jurisdicción del Parque Nacional Galápagos y no puede habitarse. Acuerdo Interministerial No. 0297, publicado en el Registro Oficial No. 15 de 31 de julio de 1979. Plan de Manejo del Parque Nacional Galápagos.

## POBLACIÓN DE GALÁPAGOS POR CANTÓN

Nivel	Población	Superficie Habitable (km <sup>2</sup> )	Densidad Poblacional
San Cristóbal	6.405	93,9	64,4
Isabela	2.032	116,3	17,5
Santa Cruz	12.630	53,4	236,5

Fuente: INEC - CGREG – Encuesta de Condiciones de Vida. Galápagos, 2009.

## PROMEDIO DE PERSONAS EN HOGAR A NIVEL PROVINCIAL, URBANO-RURAL Y CANTONAL

Promedio personas	Galápagos	Área	
		Urbano	Rural
Infantes	1	1	1
Niños/as	1	1	1
Adolescentes	1	1	1
Adultos/as mayores	1	1	1
<b>Personas en el hogar</b>	<b>3</b>	<b>3</b>	<b>4</b>

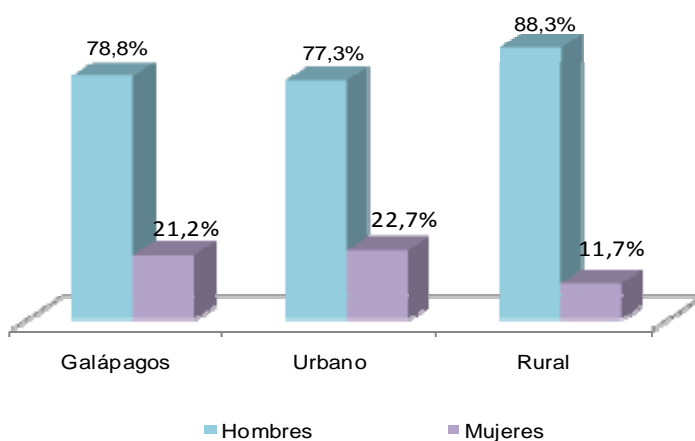
Fuente: INEC - CGREG - Encuesta de Condiciones de Vida. Galápagos, 2009.

Promedio personas	Galápagos	Área	
		Urbano	Rural
Infantes	1	1	1
Niños/as	1	1	1
Adolescentes	1	1	1
Adultos/as mayores	1	1	1
<b>Personas en el hogar</b>	<b>3</b>	<b>3</b>	<b>4</b>

Fuente: INEC - CGREG - Encuesta de Condiciones de Vida. Galápagos, 2009.

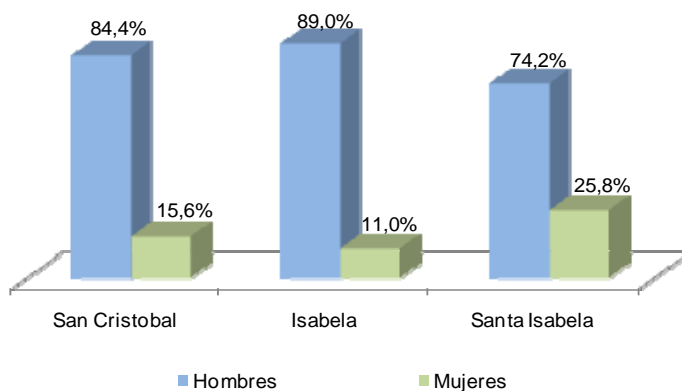
## JEFATURA MASCULINA Y FEMENINA A NIVEL PROVINCIAL, URBANO-RURAL Y CANTONAL

Jefaturas	Galápagos	Área	
		Urbano	Rural
Hombres	4.984	4.238	746
Mujeres	1.342	1.243	99



Fuente: INEC - CGREG - Encuesta de Condiciones de Vida. Galápagos, 2009.

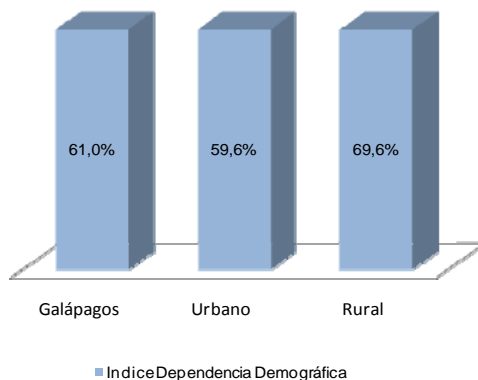
Jefaturas	Cantón		
	San Cristóbal	Isabela	Santa Cruz
Hombres	1.648	527	2.808
Mujeres	304	65	974



Fuente: INEC - CGREG - Encuesta de Condiciones de Vida. Galápagos, 2009.

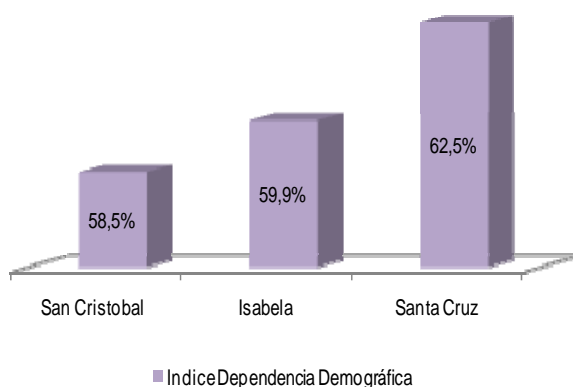
## ÍNDICE DE DEPENDENCIA DEMOGRÁFICA<sup>2</sup> PROVINCIAL, URBANO – RURAL Y CANTONAL

Indicador Demográfico	Galápagos	Área	
		Urbano	Rural
Índice de dependencia demográfica	61,0%	59,6%	69,6%



Fuente: INEC - CGREG – Encuesta de Condiciones de Vida. Galápagos, 2009.

Indicador Demográfico	Cantón		
	San Cristóbal	Isabela	Santa Cruz
Índice Dependencia Demográfica	58,5%	59,9%	62,5%



Fuente: INEC - CGREG - Encuesta de Condiciones de Vida. Galápagos, 2009.

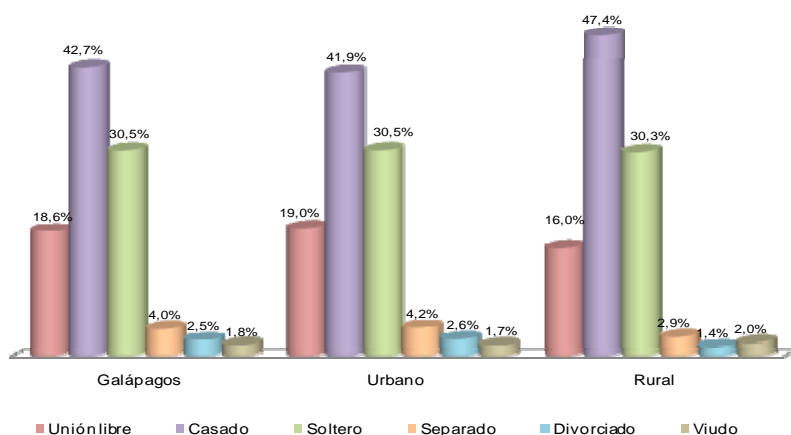
<sup>2</sup> El índice de dependencia nos permite conocer la carga económica que tiene la población económicamente activa, se obtiene de la relación entre la población dependiente (personas menores de 15 años y mayores de 65) sobre la población activa (personas entre 15 y 65 años) por cada 100 habitantes.



## INDICADORES SOCIALES

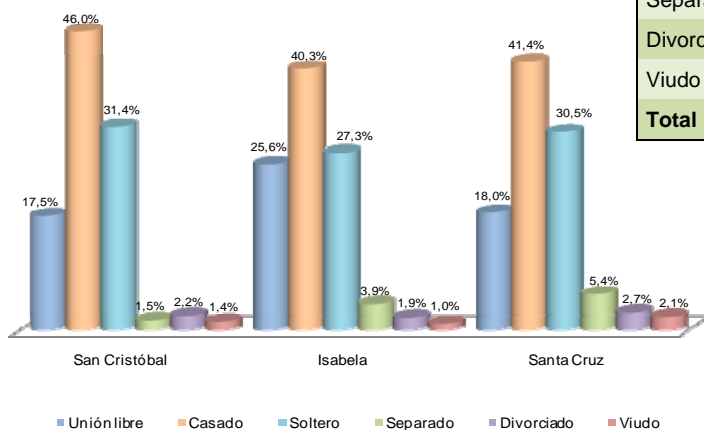
### ESTADO CIVIL DE LA POBLACIÓN DE 12 AÑOS Y MÁS A NIVEL PROVINCIAL, URBANO - RURAL Y CANTONAL

Estado Civil	Galápagos	Área	
		Urbano	Rural
Unión libre	2.863	2.507	357
Casado	6.590	5.534	1.056
Soltero	4.697	4.023	674
Separado	624	560	64
Divorciado	379	347	32
Viudo	270	224	45
<b>Total</b>	<b>15.423</b>	<b>13.195</b>	<b>2.228</b>



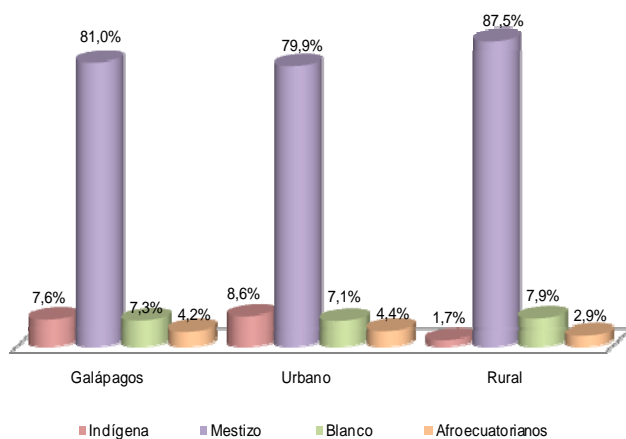
Fuente: INEC - CGREG - Encuesta de Condiciones de Vida. Galápagos, 2009.

Estado Civil	Cantón		
	San Cristóbal	Isabela	Santa Cruz
Unión libre	840	370	1.653
Casado	2.208	583	3.799
Soltero	1.504	395	2.799
Separado	74	56	494
Divorciado	106	28	245
Viudo	65	15	189
<b>Total</b>	<b>4.797</b>	<b>1.447</b>	<b>9.179</b>



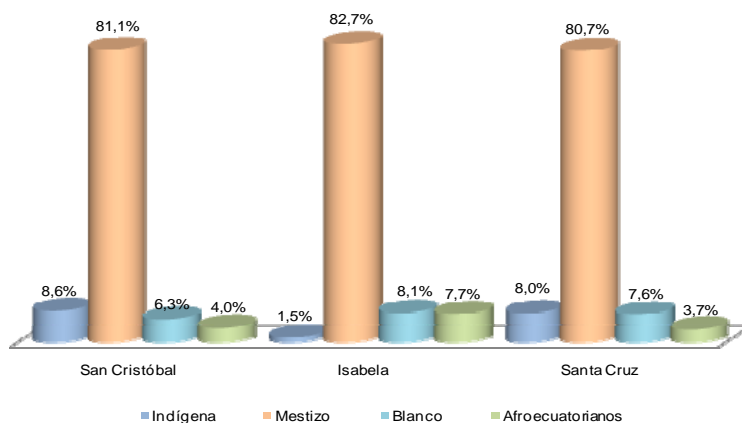
## AUTODEFINICIÓN ÉTNICA DE LA POBLACIÓN DE 12 AÑOS Y MÁS A NIVEL PROVINCIAL, URBANO – RURAL Y CANTONAL

Autodefinition étnica	Galápagos	Área	
		Urbano	Rural
Indígena	1.166	1.129	38
Mestizo	12.496	10.546	1.950
Blanco	1.119	942	177
Afroecuatorianos	642	578	63
<b>Total</b>	<b>15.423</b>	<b>13.195</b>	<b>2.228</b>



Fuente: INEC - CGREG - Encuesta de Condiciones de Vida. Galápagos, 2009.

Autodefinition étnica	Cantón		
	San Cristóbal	Isabela	Santa Cruz
Indígena	411	22	734
Mestizo	3.890	1.196	7.409
Blanco	301	117	701
Afroecuatorianos	194	112	336
<b>Total</b>	<b>4.796</b>	<b>1.447</b>	<b>9.180</b>



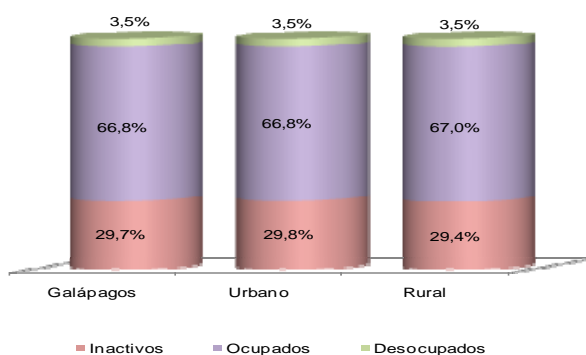
Fuente: INEC - CGREG - Encuesta de Condiciones de Vida. Galápagos, 2009.

## MERCADO LABORAL<sup>3</sup>

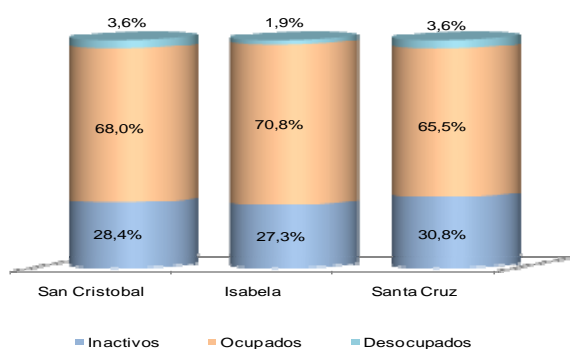
### POBLACIÓN DE 10 AÑOS Y MÁS SEGÚN CONDICIÓN DE ACTIVIDAD A NIVEL PROVINCIAL, URBANO – RURAL Y CANTONAL

Condición de Actividad	Galápagos	Área	
		Urbano	Rural
Ocupados	10.985	9.385	1.599
Desocupados	569	485	84
Inactivos	4.889	4.187	702
<b>Total</b>	<b>16.443</b>	<b>14.057</b>	<b>2.385</b>

Fuente: INEC - CGREG – Encuesta de Condiciones de Vida. Galápagos, 2009.



Condición de Actividad	Cantón		
	San Cristóbal	Isabela	Santa Cruz
Ocupados	3.482	1.085	6.418
Desocupados	184	29	356
Inactivos	1.451	418	3.019
<b>Total</b>	<b>5.117</b>	<b>1.532</b>	<b>9.793</b>



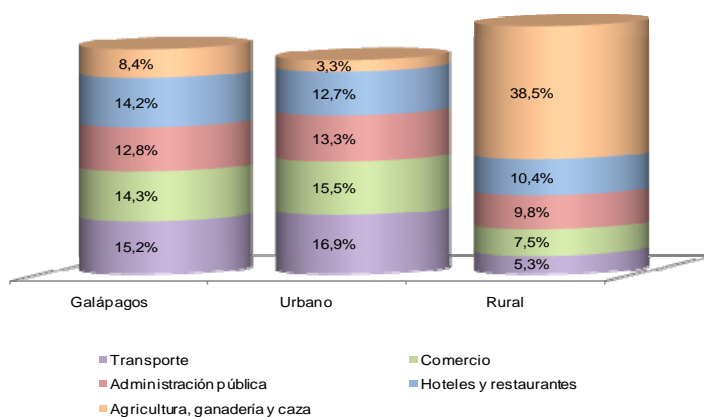
<sup>3</sup> Según la Ley No. 67. RO/ 278 de 18 de Marzo de 1998, en la Provincia de Galápagos, hay un incremento equivalente al setenta y cinco por ciento calculado sobre el salario mínimo vital tanto para el sector público, privado y empleadas (os) domésticas (os). Para el año que se realizó la ECV-Galápagos 2009 tenemos los siguientes salarios básicos:

- Sector Público: \$ 791,50
- Sector Privado: \$ 381,50
- Empleadas (os) domésticas (os): \$ 350,00

## POBLACIÓN OCUPADA DE 10 AÑOS Y MÁS POR ÁREA Y CANTÓN SEGÚN LAS CINCO PRINCIPALES RAMAS DE ACTIVIDAD

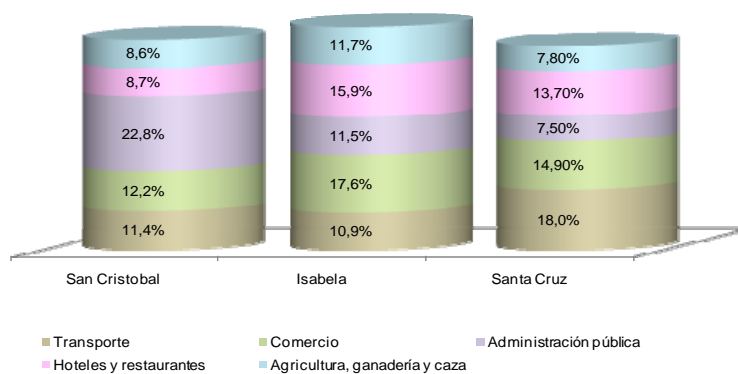
Rama de actividad	Galápagos	Área	
		Urbano	Rural
Transporte	1.672	1.588	84
Comercio	1.573	1.452	120
Administración pública	1.401	1.245	156
Hoteles y restaurantes	1.357	1.191	166
Agricultura, ganadería y caza	925	309	616

FUENTE: INEC – CGREG Encuesta de Condiciones de Vida Galápagos 2009.



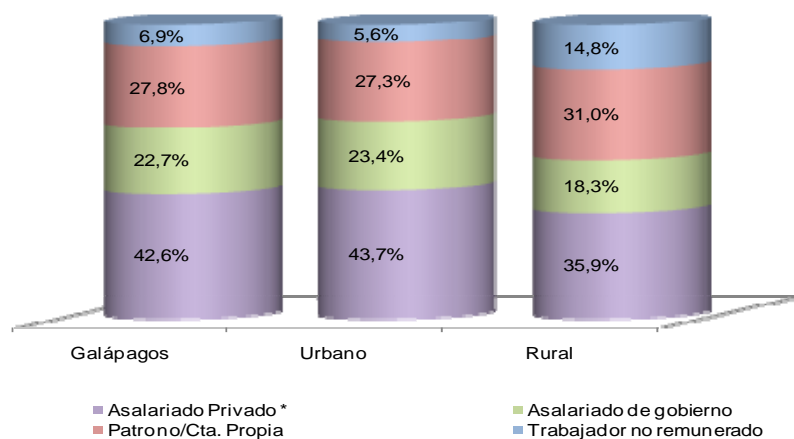
Rama de actividad	Cantón		
	San Cristóbal	Isabela	Santa Cruz
Transporte	398	118	1.156
Comercio	425	191	956
Administración pública	793	125	483
Hoteles y restaurantes	304	172	882
Agricultura, ganadería y caza	298	127	500

FUENTE: INEC – CGREG Encuesta de Condiciones de Vida Galápagos 2009.



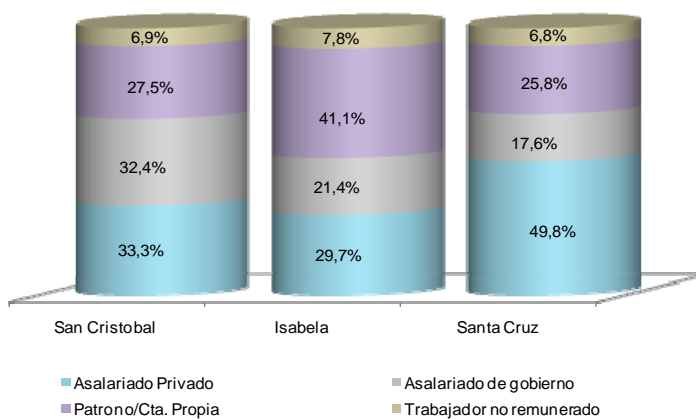
## POBLACIÓN OCUPADA DE 10 AÑOS Y MÁS POR ÁREA Y CANTÓN SEGÚN CATEGORÍA DE OCUPACIÓN

Categoría de ocupación	Galápagos	Área	
		Urbano	Rural
Trabajador no remunerado	760	523	237
Patrón/Cta. propia	3.055	2.560	495
Asalariado de gobierno	2.490	2.197	292
Asalariado privado	4.680	4.105	574
<b>Total</b>	<b>10.985</b>	<b>9.385</b>	<b>1.599</b>



FUENTE: INEC – CGREG Encuesta de Condiciones de Vida Galápagos 2009.

Categoría de ocupación	Cantón		
	San Cristóbal	Isabela	Santa Cruz
Trabajador no remunerado	239	85	436
Patrón/Cta. propia	956	446	1.653
Asalariado de gobierno	1.127	232	1.131
Asalariado privado	1.160	322	3.198
<b>Total</b>	<b>3.482</b>	<b>1.085</b>	<b>6.418</b>



FUENTE: INEC – CGREG Encuesta de Condiciones de Vida Galápagos 2009.

**POBLACIÓN OCUPADA DE 10 AÑOS Y MÁS POR ÁREA Y CANTÓN SEGÚN BENEFICIOS  
LABORALES**

Beneficios laborales		Galápagos	Área	
			Urbano	Rural
Seguro de vida	Población	793	699	94
	%	7,2%	7,4%	5,9%
Seguro de accidentes	Población	738	666	72
	%	6,7%	7,1%	4,5%
Bono vacacional	Población	327	268	59
	%	3,0%	2,9%	3,7%
Bono de navidad	Población	680	619	61
	%	6,2%	6,6%	3,8%
Utilidades	Población	478	450	28
	%	4,4%	4,8%	1,8%
Cursos de capacitación	Población	2.625	2.371	254
	%	23,9%	25,3%	15,9%
Seguro Social	Población	3.988	3.549	439
	%	36,3%	37,8%	27,5%
Seguro médico privado	Población	814	734	80
	%	7,4%	7,8%	5,0%

FUENTE: INEC – CGREG Encuesta de Condiciones de Vida Galápagos 2009.

Beneficios laborales		Cantón		
		San Cristóbal	Isabela	Santa Cruz
Seguro de vida	Población	313	40	440
	%	9,0%	3,7%	6,9%
Seguro de accidentes	Población	277	31	429
	%	8,0%	2,9%	6,7%
Bono vacacional	Población	99	12	215
	%	2,8%	1,1%	3,3%
Bono de navidad	Población	110	9	560
	%	3,2%	0,8%	8,7%
Utilidades	Población	39	12	427
	%	1,1%	1,1%	6,7%
Cursos de capacitación	Población	843	140	1.642
	%	24,2%	12,9%	25,6%
Seguro Social	Población	1.338	285	2.365
	%	38,4%	26,3%	36,8%
Seguro médico privado	Población	165	35	613
	%	4,7%	3,2%	9,6%

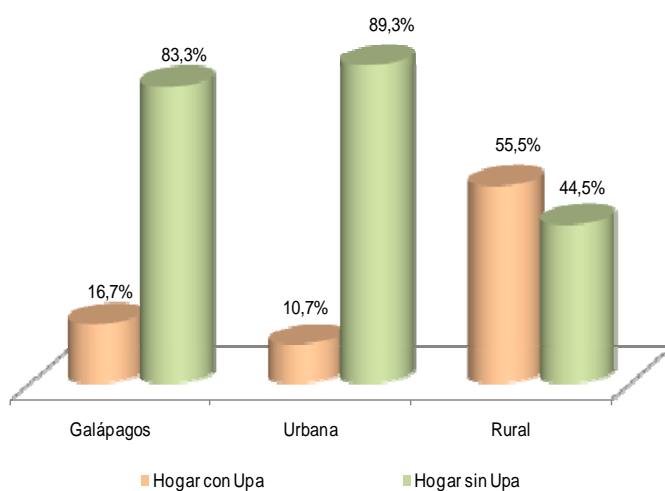
FUENTE: INEC – CGREG Encuesta de Condiciones de Vida Galápagos 2009.

## ACTIVIDADES AGROPECUARIAS

### UNIDAD DE PRODUCCIÓN AGROPECUARIA PROVINCIAL URBANO – RURAL Y CANTONAL

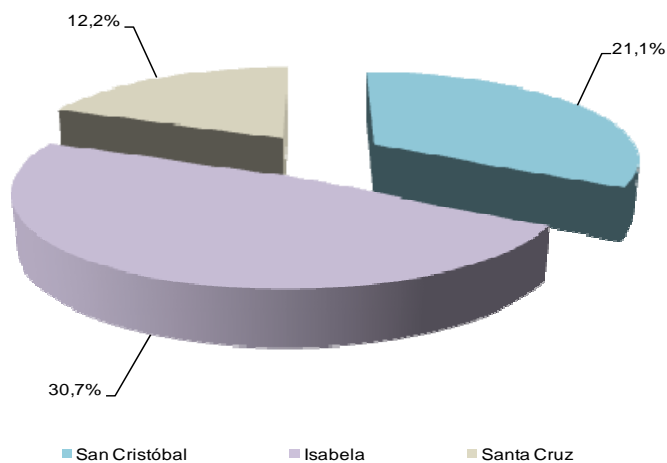
Unidad de Producción Agrícola (UPA)	Galápagos	Área	
		Urbana	Rural
Hogar con Upa	1.056	586	470
Hogar sin Upa	5.271	4.895	376
<b>Total</b>	<b>6.327</b>	<b>5.481</b>	<b>846</b>

FUENTE: INEC – CGREG Encuesta de Condiciones de Vida Galápagos 2009.



Unidad de Producción Agrícola (UPA)	Cantón		
	San Cristóbal	Isabela	Santa Cruz
Hogar con Upa	413	182	461
Hogar sin Upa	1.539	410	3.321
<b>Total</b>	<b>1.952</b>	<b>592</b>	<b>3.783</b>

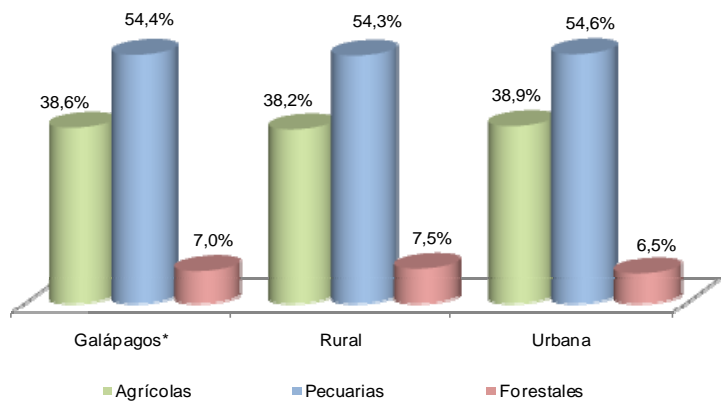
FUENTE: INEC – CGREG Encuesta de Condiciones de Vida Galápagos 2009.



## TIPO DE ACTIVIDAD AGROPECUARIA PROVINCIAL URBANO – RURAL Y CANTONAL

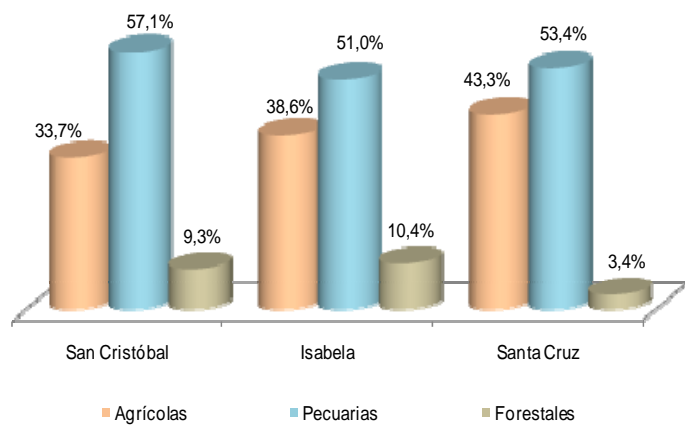
Actividad	Galápagos	Área	
		Rural	Urbana
Agrícolas	600	294	306
Pecuarías	847	418	429
Forestales	109	58	51
<b>Total</b>	<b>1.556</b>	<b>770</b>	<b>787</b>

FUENTE: INEC – CGREG Encuesta de Condiciones de Vida Galápagos 2009.



Actividad	Cantón		
	San Cristóbal	Isabela	Santa Cruz
Agrícolas	212	105	283
Pecuarías	360	139	348
Forestales	58	28	22
<b>Total</b>	<b>631</b>	<b>273</b>	<b>653</b>

FUENTE: INEC – CGREG Encuesta de Condiciones de Vida Galápagos 2009.

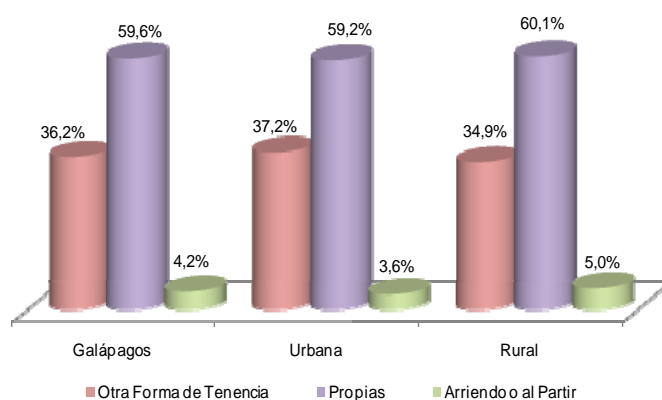




## TENENCIA DE TIERRAS PROVINCIAL URBANO – RURAL Y CANTONAL

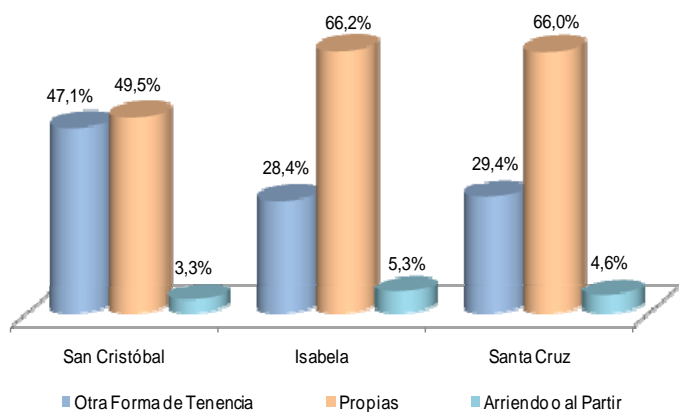
Forma de Tenencia	Galápagos	Área	
		Urbana	Rural
Propias	629	347	282
Arriendo o al Partir	45	21	24
Otra Forma de Tenencia	382	218	164
<b>Total</b>	<b>1.056</b>	<b>586</b>	<b>470</b>

FUENTE: INEC – CGREG Encuesta de Condiciones de Vida Galápagos 2009.



Forma de Tenencia	Cantón		
	San Cristóbal	Isabela	Santa Cruz
Propias	204	120	305
Arriendo o al Partir	14	10	21
Otra Forma de Tenencia	194	52	136
<b>Total</b>	<b>413</b>	<b>182</b>	<b>461</b>

FUENTE: INEC – CGREG Encuesta de Condiciones de Vida Galápagos 2009.



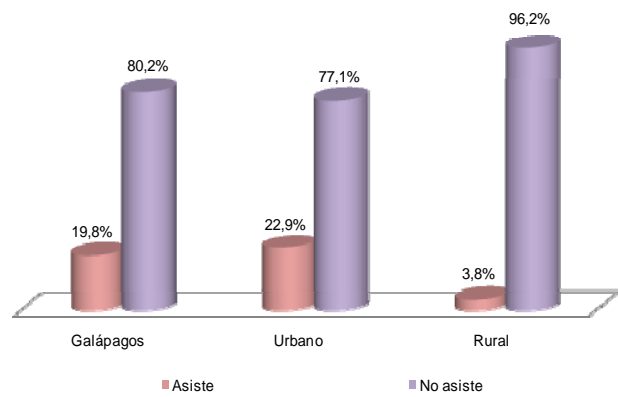
## INDICADORES DE SALUD

### PROGRAMA O SERVICIO DE DESARROLLO INFANTIL

#### NIÑOS Y NIÑAS MENORES DE 5 AÑOS QUE ASISTEN A UN PROGRAMA O SERVICIO DE DESARROLLO INFANTIL A NIVEL PROVINCIAL, URBANO – RURAL Y CANTONAL

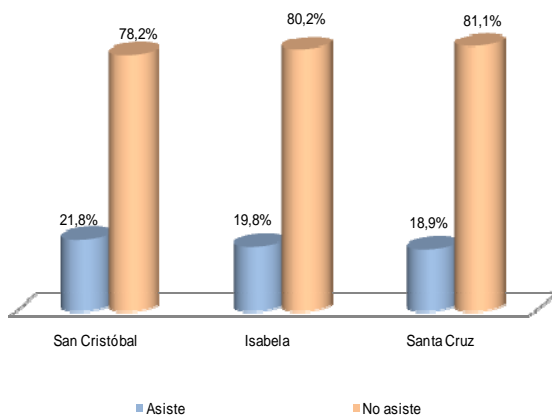
Programas de Desarrollo Infantil	Galápagos	Área	
		Urbano	Rural
Asiste	384	372	12
No asiste	1.551	1.250	301
<b>Total</b>	<b>1.935</b>	<b>1.621</b>	<b>313</b>

FUENTE: INEC – CGREG Encuesta de Condiciones de Vida Galápagos 2009.



Programas de Desarrollo Infantil	Cantón		
	San Cristóbal	Isabela	Santa Cruz
Asiste	120	46	218
No asiste	431	186	934
<b>Total</b>	<b>551</b>	<b>232</b>	<b>1.152</b>

FUENTE: INEC – CGREG Encuesta de Condiciones de Vida Galápagos 2009.

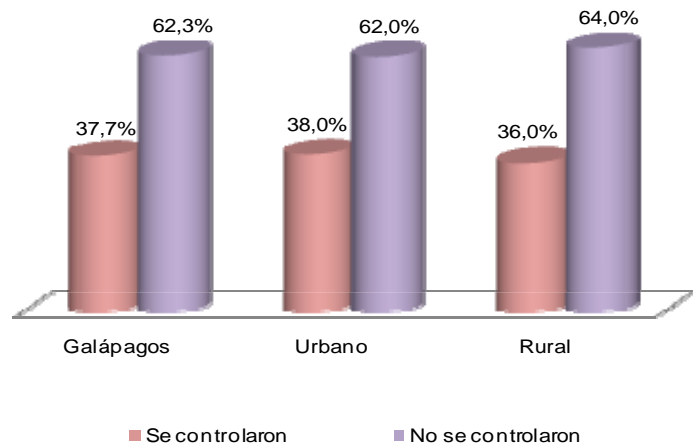


## CONTROL DEL NIÑO SANO

### NIÑOS Y NIÑAS MENORES DE 5 AÑOS QUE NO TUVIERON PROBLEMAS DE SALUD Y FUERON LLEVADOS A CHEQUEARSE POR UN AGENTE DE SALUD A NIVEL PROVINCIAL, URBANO - RURAL Y CANTONAL

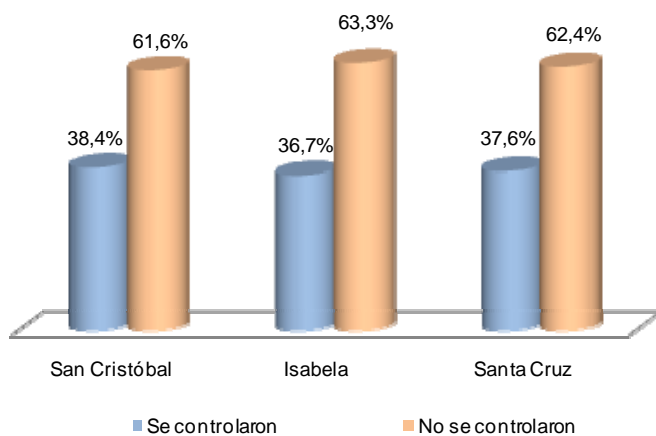
Control del niño sano	Galápagos	Área	
		Urbano	Rural
Se controlaron	669	570	99
No se controlaron	1.105	929	176
<b>Total</b>	<b>1.774</b>	<b>1.499</b>	<b>275</b>

FUENTE: INEC – CGREG Encuesta de Condiciones de Vida Galápagos 2009.



Control del niño sano	Cantón		
	San Cristóbal	Isabela	Santa Cruz
Se controlaron	194	81	394
No se controlaron	311	140	654
<b>Total</b>	<b>505</b>	<b>221</b>	<b>1.048</b>

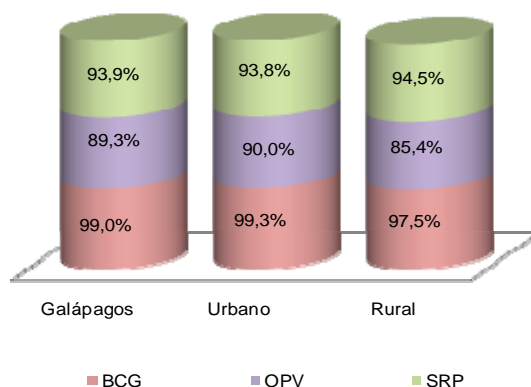
FUENTE: INEC – CGREG Encuesta de Condiciones de Vida Galápagos 2009.



## COBERTURA DE VACUNAS<sup>4</sup> EN NIÑOS Y NIÑAS MENORES DE 5 AÑOS A NIVEL PROVINCIAL, URBANO - RURAL Y CANTONAL

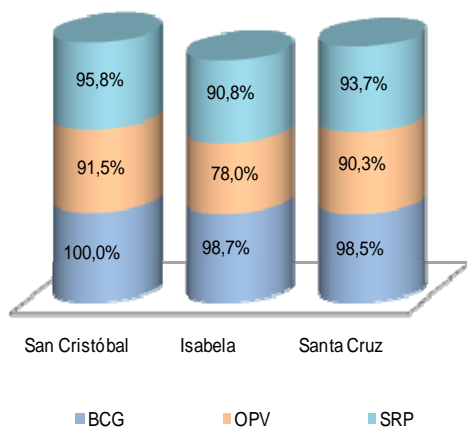
Cobertura de vacunas	Galápagos	Área	
		Urbano	Rural
Vacuna contra la tuberculosis BCG	1.915	1.609	306
Vacuna contra la poliomielitis OPV	1.437	1.219	217
Vacuna contra el sarampión, rubéola y paperas SRP	1.512	1.271	241

FUENTE: INEC – CGREG Encuesta de Condiciones de Vida Galápagos 2009.



Cobertura de vacunas	Cantón		
	San Cristóbal	Isabela	Santa Cruz
Vacuna contra la tuberculosis BCG	551	229	1.135
Vacuna contra la poliomielitis OPV	410	145	882
Vacuna contra el sarampión, rubéola y paperas SRP	429	168	915

FUENTE: INEC – CGREG Encuesta de Condiciones de Vida Galápagos 2009.



<sup>4</sup> **BCG:** Vacuna que se pone al niño en el hombro derecho cuando recién nace, para evitar que se enferme de tuberculosis.

**POLIOMIELITIS (OPV):** La "polio" es una enfermedad vírica que puede causar cojera permanente, parálisis, y a veces incluso la muerte. La vacuna para evitar esta enfermedad se la administra por vía oral (dos gotas).

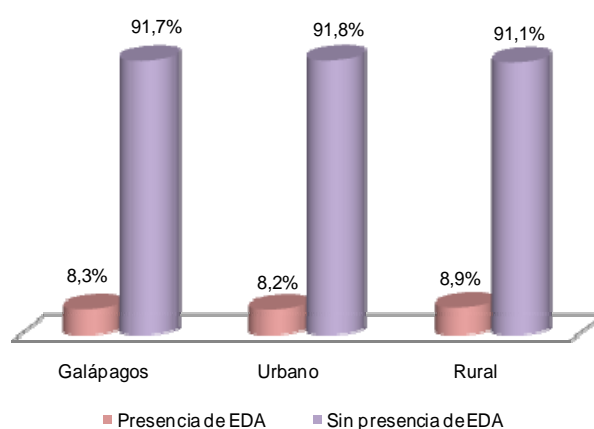
**SRP:** Es una vacuna combinada para proteger a los individuos contra el sarampión, paperas y rubéola.

## PRESENCIA DE ENFERMEDADES DIARREICAS AGUDAS (EDA) TRATAMIENTO Y LUGAR DE ATENCIÓN

### NIÑOS Y NIÑAS MENORES DE 5 AÑOS QUE TIENEN PRESENCIA DE ENFERMEDADES DIARREICAS AGUDAS (EDA)<sup>5</sup> A NIVEL PROVINCIAL, URBANO - RURAL Y CANTONAL

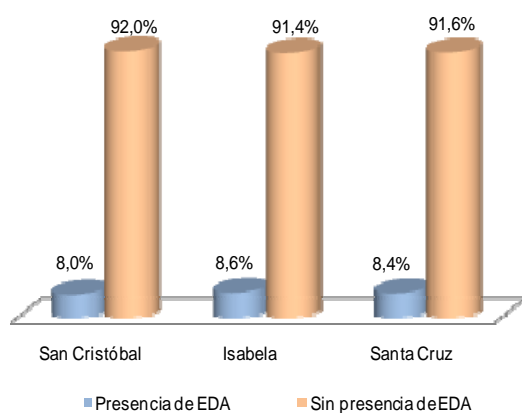
Presencia de EDA	Galápagos	Área	
		Urbano	Rural
Presencia de EDA	161	133	28
Sin presencia de EDA	1.774	1.488	286
<b>Total</b>	<b>1.935</b>	<b>1.621</b>	<b>314</b>

FUENTE: INEC – CGREG Encuesta de Condiciones de Vida Galápagos 2009.



Presencia de EDA	Cantón		
	San Cristóbal	Isabela	Santa Cruz
Presencia de EDA	44	20	97
Sin presencia de EDA	507	212	1.055
<b>Total</b>	<b>551</b>	<b>232</b>	<b>1.152</b>

FUENTE: INEC – CGREG Encuesta de Condiciones de Vida Galápagos 2009.

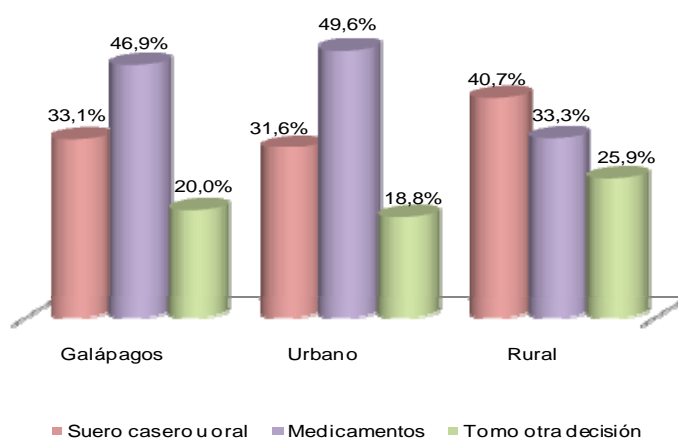


<sup>5</sup> **EDA:** Con esta sigla se denomina a la **Enfermedad Diarreica Aguda**. Algunas personas especialmente en el área rural la conocen como "asientos" o flojera de estómago; debe haberse **iniciado durante las dos últimas semanas**.

## TRATAMIENTO EN NIÑOS Y NIÑAS MENORES DE 5 AÑOS QUE TIENEN PRESENCIA DE ENFERMEDADES DIARREICAS AGUDAS (EDA) A NIVEL PROVINCIAL, URBANO - RURAL Y CANTONAL

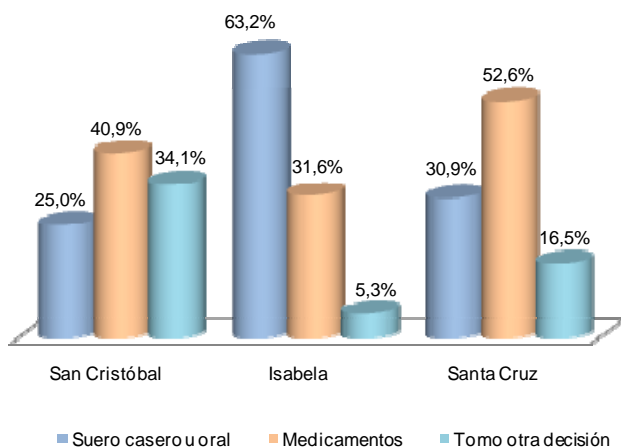
Tratamiento EDA	Galápagos	Área	
		Urbano	Rural
Suero casero u oral	53	42	11
Medicamentos	75	66	9
Tomo otra decisión	33	25	8
<b>Total</b>	<b>161</b>	<b>133</b>	<b>28</b>

FUENTE: INEC – CGREG Encuesta de Condiciones de Vida Galápagos 2009.



Tratamiento EDA	Cantón		
	San Cristóbal	Isabela	Santa Cruz
Suero casero u oral	11	12	30
Medicamentos	18	6	51
Tomo otra decisión	16	1	16
<b>Total</b>	<b>45</b>	<b>19</b>	<b>97</b>

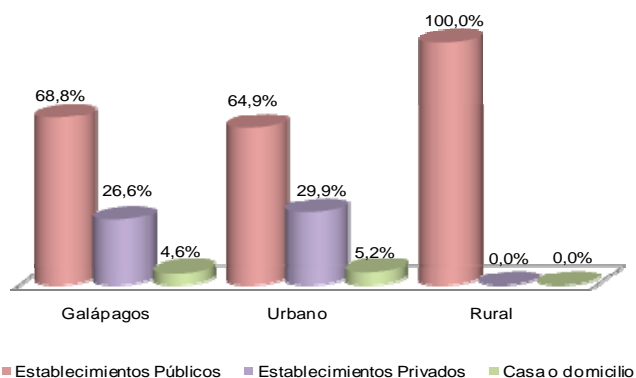
FUENTE: INEC – CGREG Encuesta de Condiciones de Vida Galápagos 2009.



## LUGAR DE ATENCIÓN<sup>6</sup> DE NIÑOS Y NIÑAS MENORES DE 5 AÑOS QUE TIENEN PRESENCIA DE ENFERMEDADES DIARREICAS AGUDAS (EDA) A NIVEL PROVINCIAL, URBANO - RURAL Y CANTONAL

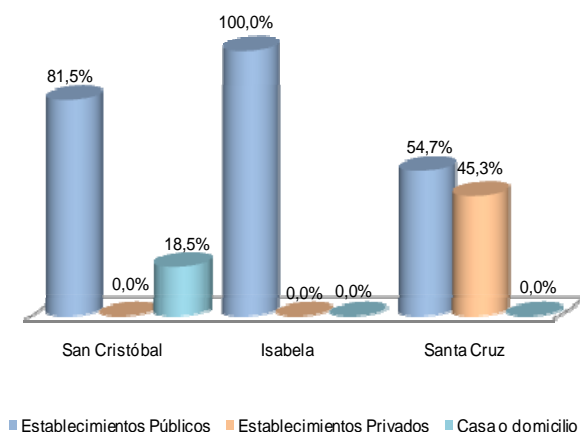
Lugar de atención	Galápagos	Área	
		Urbano	Rural
Establecimientos públicos	75	63	12
Establecimientos privados	29	29	0
Casa o domicilio	6	6	0
<b>Total</b>	<b>110</b>	<b>98</b>	<b>12</b>

FUENTE: INEC – CGREG Encuesta de Condiciones de Vida Galápagos 2009.



Lugar de atención	Cantón		
	San Cristóbal	Isabela	Santa Cruz
Establecimientos públicos	22	19	35
Establecimientos privados	0	0	29
Casa o domicilio	5	0	0
<b>Total</b>	<b>27</b>	<b>19</b>	<b>64</b>

FUENTE: INEC – CGREG Encuesta de Condiciones de Vida Galápagos 2009.



<sup>6</sup> **Establecimientos Públicos:** Hospital/MSP/IESS/FFAA/ISSPOL/Patronato San José, Centro de Salud MSP/IESS, Subcentro o Dispensario de Salud/IESS/MSP.

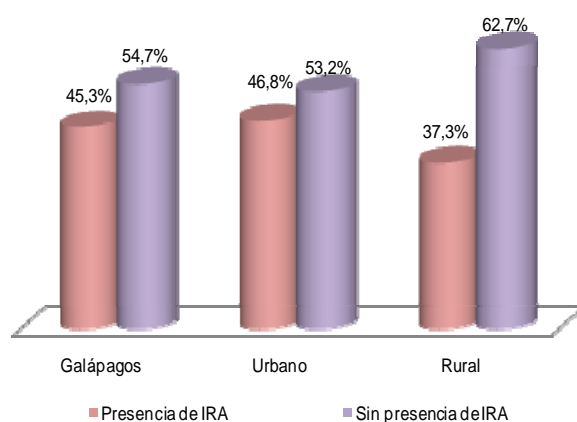
**Establecimientos Privados:** Hospital o Clínica/JBG/SOLCA, Centro de Salud Privado, Consultorio Particular, Botica o Farmacia.

## PRESENCIA DE INFECCIONES RESPIRATORIAS AGUDAS (IRA) TRATAMIENTO, AGENTE DE SALUD Y LUGAR DE ATENCIÓN

### NIÑOS Y NIÑAS MENORES DE 5 AÑOS QUE TIENEN PRESENCIA DE INFECCIONES RESPIRATORIAS AGUDAS (IRA)<sup>7</sup> A NIVEL PROVINCIAL, URBANO - RURAL Y CANTONAL

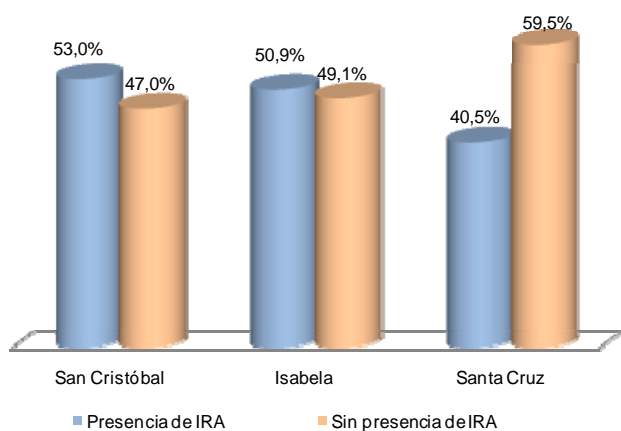
Presencia de IRA	Galápagos	Área	
		Urbano	Rural
Presencia de IRA	876	759	117
Sin presencia de IRA	1.059	862	197
<b>Total</b>	<b>1.935</b>	<b>1.621</b>	<b>314</b>

FUENTE: INEC – CGREG Encuesta de Condiciones de Vida Galápagos 2009.



Presencia de IRA	Cantón		
	San Cristóbal	Isabela	Santa Cruz
Presencia de IRA	292	118	466
Sin presencia de IRA	259	114	686
<b>Total</b>	<b>551</b>	<b>232</b>	<b>1.152</b>

FUENTE: INEC – CGREG Encuesta de Condiciones de Vida Galápagos 2009.



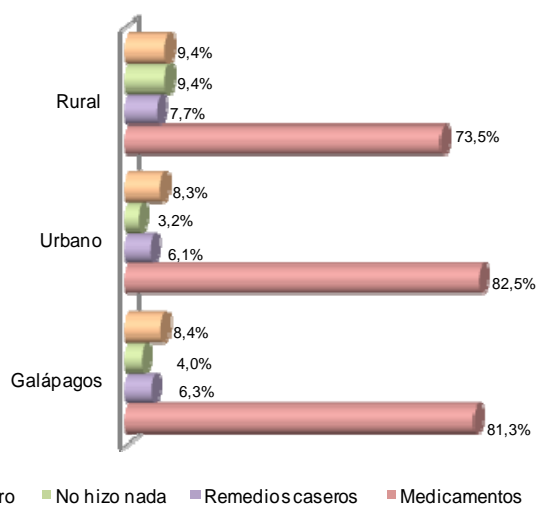
<sup>7</sup> **IRA:** Con esta sigla se denomina a la **Infección Respiratoria Aguda**. Incluye todos los problemas respiratorios como gripe, tos, bronquitis, tosferina, difteria, pulmonía, neumonía, bronconeumonía, etc., **iniciados durante las dos últimas semanas**.



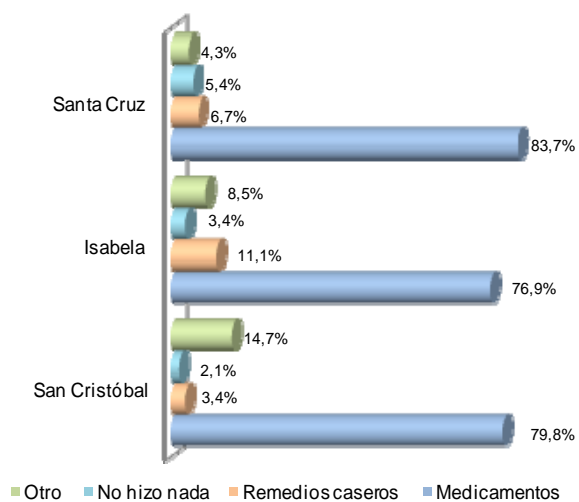
## TRATAMIENTO EN NIÑOS Y NIÑAS MENORES DE 5 AÑOS QUE TIENEN PRESENCIA DE INFECCIONES RESPIRATORIAS AGUDAS (IRA) A NIVEL PROVINCIAL, URBANO - RURAL Y CANTONAL

Tratamiento	Galápagos	Área	
		Urbano	Rural
Medicamentos	712	626	86
Remedios caseros	55	46	9
No hizo nada	35	24	11
Otro	74	63	11
<b>Total</b>	<b>876</b>	<b>759</b>	<b>117</b>

FUENTE: INEC – CGREG Encuesta de Condiciones de Vida Galápagos 2009.



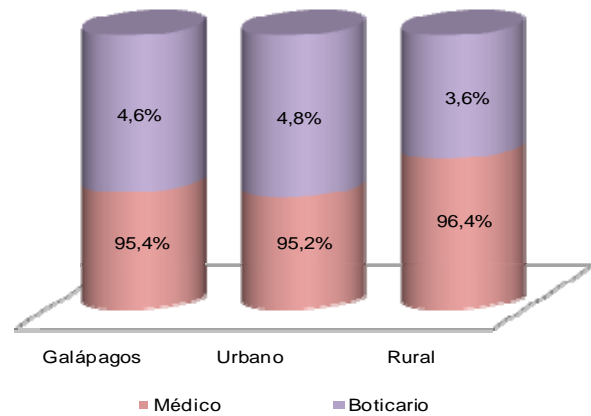
Tratamiento	Cantón		
	San Cristóbal	Isabela	Santa Cruz
Medicamentos	233	90	389
Remedios caseros	11	13	31
No hizo nada	6	4	25
Otro	44	10	20
<b>Total</b>	<b>294</b>	<b>117</b>	<b>465</b>



## NIÑOS Y NIÑAS MENORES DE 5 AÑOS QUE SON ATENDIDOS POR UN AGENTE DE SALUD POR INFECCIONES RESPIRATORIAS AGUDAS (IRA) A NIVEL PROVINCIAL, URBANO - RURAL Y CANTONAL

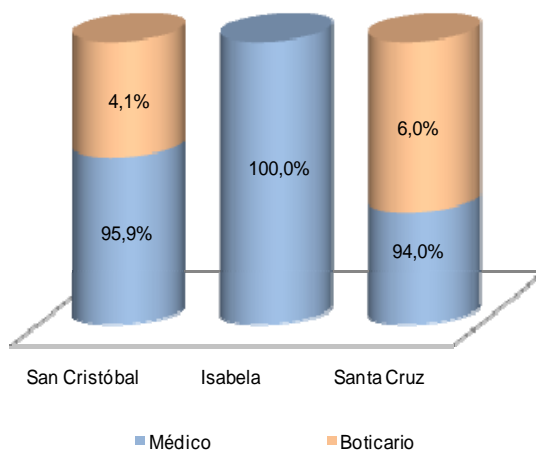
Agente de salud	Galápagos	Área	
		Urbano	Rural
Médico	640	560	80
Boticario	31	28	3
<b>Total</b>	<b>671</b>	<b>588</b>	<b>83</b>

FUENTE: INEC – CGREG Encuesta de Condiciones de Vida Galápagos 2009.



Agente de salud	Cantón		
	San Cristóbal	Isabela	Santa Cruz
Médico	209	89	342
Boticario	9	0	22
<b>Total</b>	<b>218</b>	<b>89</b>	<b>364</b>

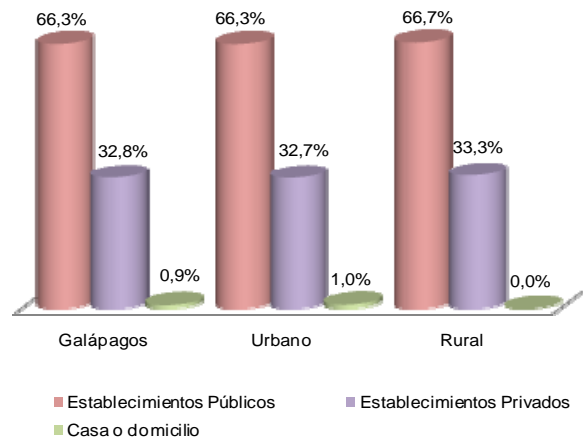
FUENTE: INEC – CGREG Encuesta de Condiciones de Vida Galápagos 2009.



## NIÑOS Y NIÑAS MENORES DE 5 AÑOS QUE SON ATENDIDOS SEGÚN LUGAR DE ATENCIÓN POR PROBLEMAS DE INFECCIONES RESPIRATORIAS AGUDAS (IRA) A NIVEL PROVINCIAL, URBANO – RURAL Y CANTONAL

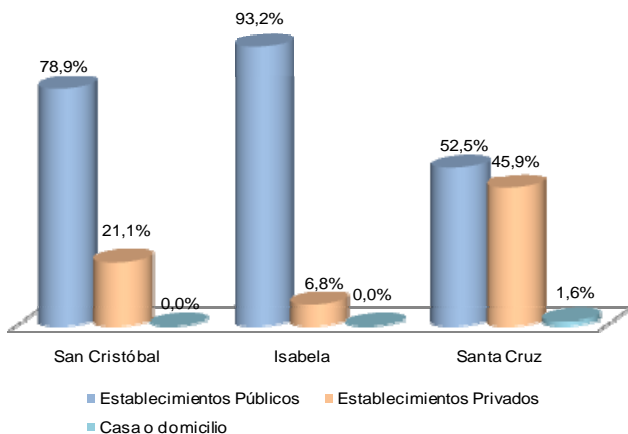
Lugar de atención	Galápagos	Área	
		Urbano	Rural
Establecimientos públicos	445	389	56
Establecimientos privados	220	192	28
Casa o domicilio	6	6	0
<b>Total</b>	<b>671</b>	<b>587</b>	<b>84</b>

FUENTE: INEC – CGREG Encuesta de Condiciones de Vida Galápagos 2009.



Lugar de atención	Cantón		
	San Cristóbal	Isabela	Santa Cruz
Establecimientos públicos	172	82	191
Establecimientos privados	47	6	167
Casa o domicilio	0	0	6
<b>Total</b>	<b>219</b>	<b>88</b>	<b>364</b>

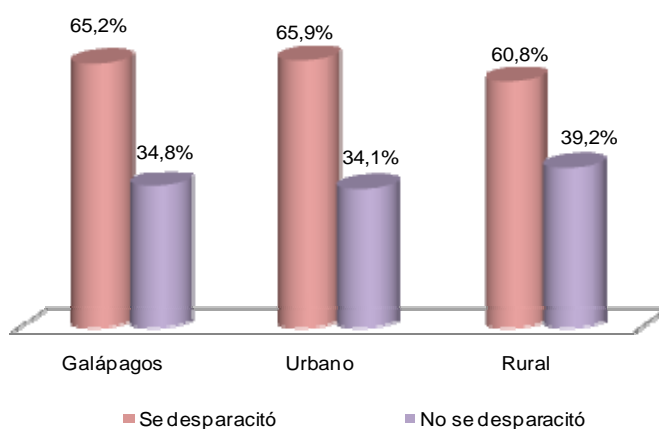
FUENTE: INEC – CGREG Encuesta de Condiciones de Vida Galápagos 2009.



## DESPARASITACIÓN Y NÚMERO DE VECES QUE SE HA DESPARASITADO A NIVEL PROVINCIAL, URBANO – RURAL

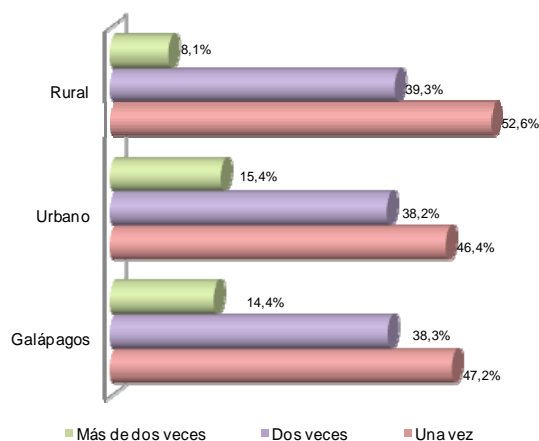
Desparasitación	Galápagos	Área	
		Urbano	Rural
Se desparasitó	13.736	11.869	1.867
No se desparasitó	7.331	6.127	1.204
<b>Total</b>	<b>21.067</b>	<b>17.996</b>	<b>3.071</b>

FUENTE: INEC – CGREG Encuesta de Condiciones de Vida Galápagos 2009.



Veces que se desparasitó	Galápagos	Área	
		Urbano	Rural
Una vez	6.488	5.506	981
Dos veces	5.267	4.534	733
Más de dos veces	1.981	1.829	153
<b>Total</b>	<b>13.736</b>	<b>11.869</b>	<b>1.867</b>

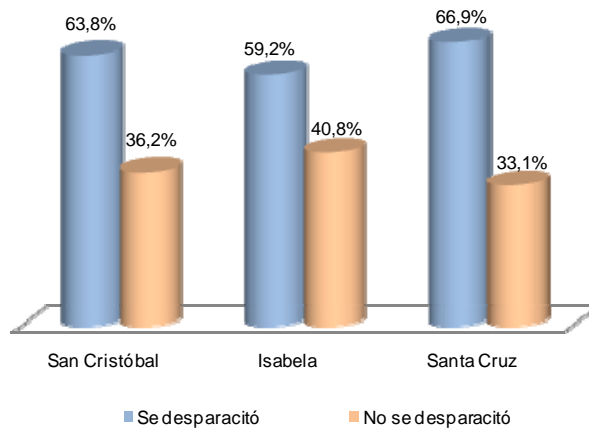
FUENTE: INEC – CGREG Encuesta de Condiciones de Vida Galápagos 2009.



## DESPARASITACIÓN Y NÚMERO DE VECES QUE SE HA DESPARASITADO A NIVEL CANTONAL

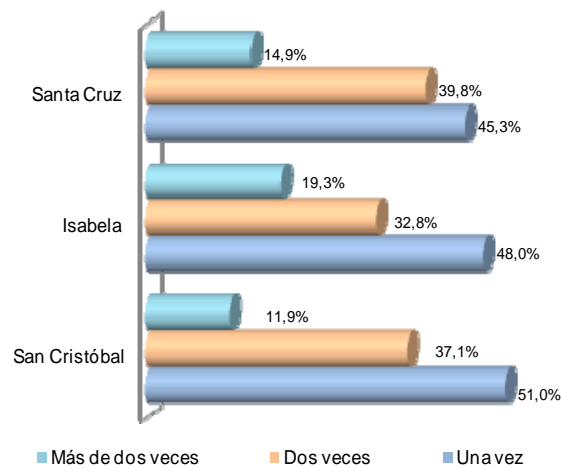
Desparasitación	Cantón		
	San Cristóbal	Isabela	Santa Cruz
Se desparasitó	4.088	1.203	8.445
No se desparasitó	2.317	828	4.185
<b>Total</b>	<b>6.405</b>	<b>2.032</b>	<b>12.630</b>

FUENTE: INEC – CGREG Encuesta de Condiciones de Vida Galápagos 2009.



Veces que se desparasitó	Cantón		
	San Cristóbal	Isabela	Santa Cruz
Una vez	2.084	577	3.827
Dos veces	1.516	394	3.357
Más de dos veces	488	232	1.261
<b>Total</b>	<b>4.088</b>	<b>1.203</b>	<b>8.445</b>

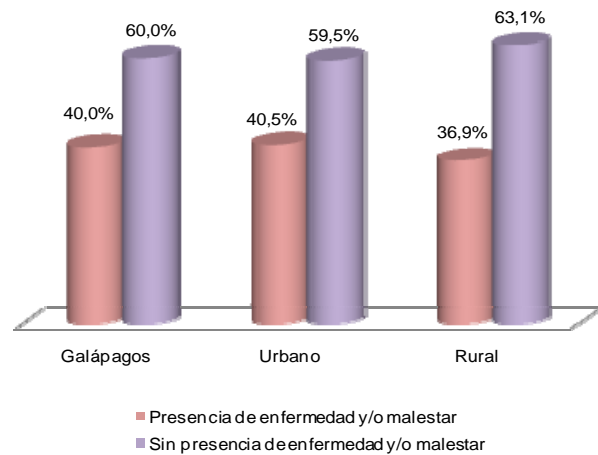
FUENTE: INEC – CGREG Encuesta de Condiciones de Vida Galápagos 2009.



## PRESENCIA DE ENFERMEDAD O MALESTAR A NIVEL PROVINCIAL, URBANO - RURAL Y CANTONAL

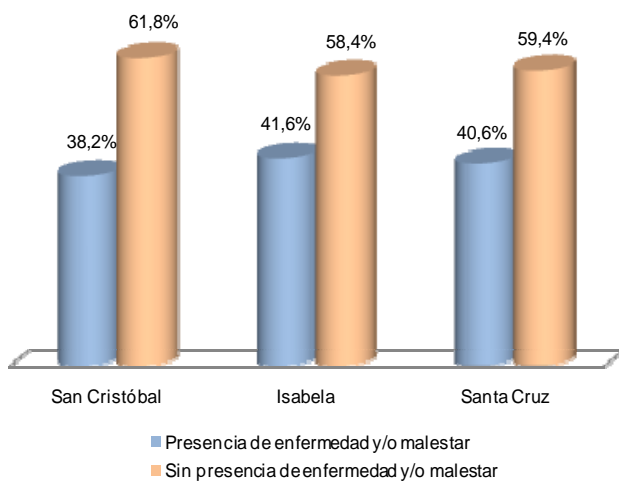
Presencia de enfermedades	Galápagos	Área	
		Urbano	Rural
Presencia de enfermedad y/o malestar	8.420	7.287	1.132
Sin presencia de enfermedad y/o malestar	12.647	10.710	1.938
<b>Total</b>	<b>21.067</b>	<b>17.997</b>	<b>3.070</b>

FUENTE: INEC – CGREG Encuesta de Condiciones de Vida Galápagos 2009.



Presencia de enfermedades	Cantón		
	San Cristóbal	Isabela	Santa Cruz
Presencia de enfermedad y/o malestar	2.449	846	5.125
Sin presencia de enfermedad y/o malestar	3.956	1.186	7.505
<b>Total</b>	<b>6.405</b>	<b>2.032</b>	<b>12.630</b>

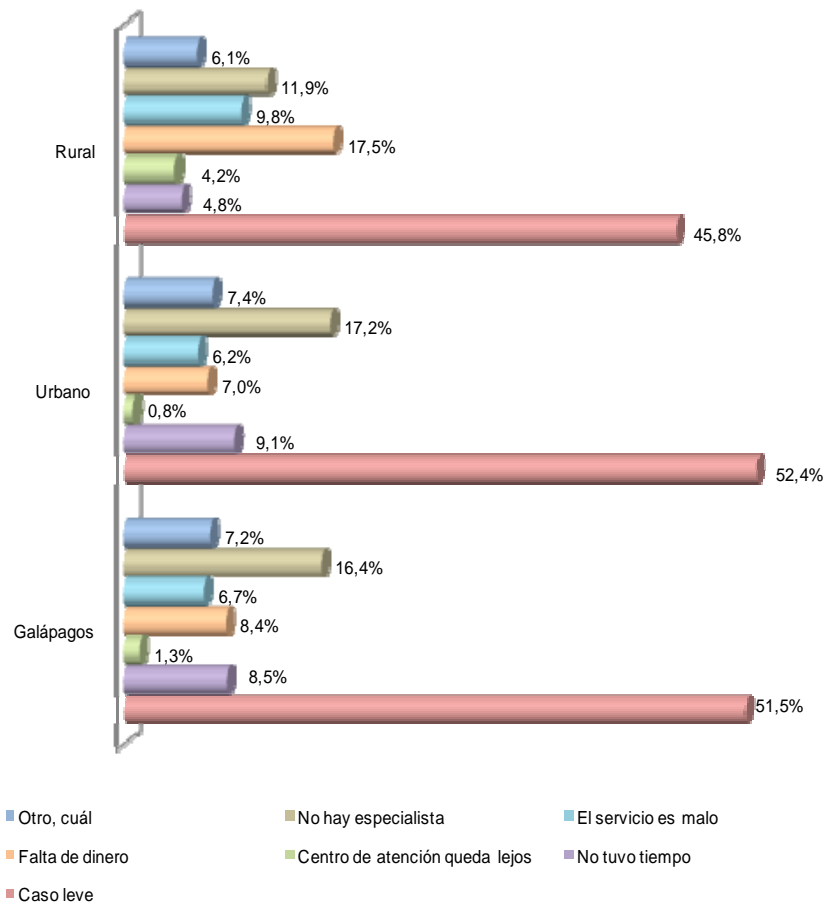
FUENTE: INEC – CGREG Encuesta de Condiciones de Vida Galápagos 2009.



## RAZONES POR LAS QUE NO SE ATENDIÓ POR SU ENFERMEDAD O MALESTAR A NIVEL PROVINCIAL, URBANO – RURAL

Razones por las que no se atendió	Galápagos	Área	
		Urbano	Rural
Caso leve	1.388	1.215	173
No tuvo tiempo	230	212	18
Centro de atención queda lejos	34	18	16
Falta de dinero	228	162	66
El servicio es malo	180	143	37
No hay especialista	443	398	45
Otro, cuál	195	172	23
<b>Total</b>	<b>2.698</b>	<b>2.320</b>	<b>378</b>

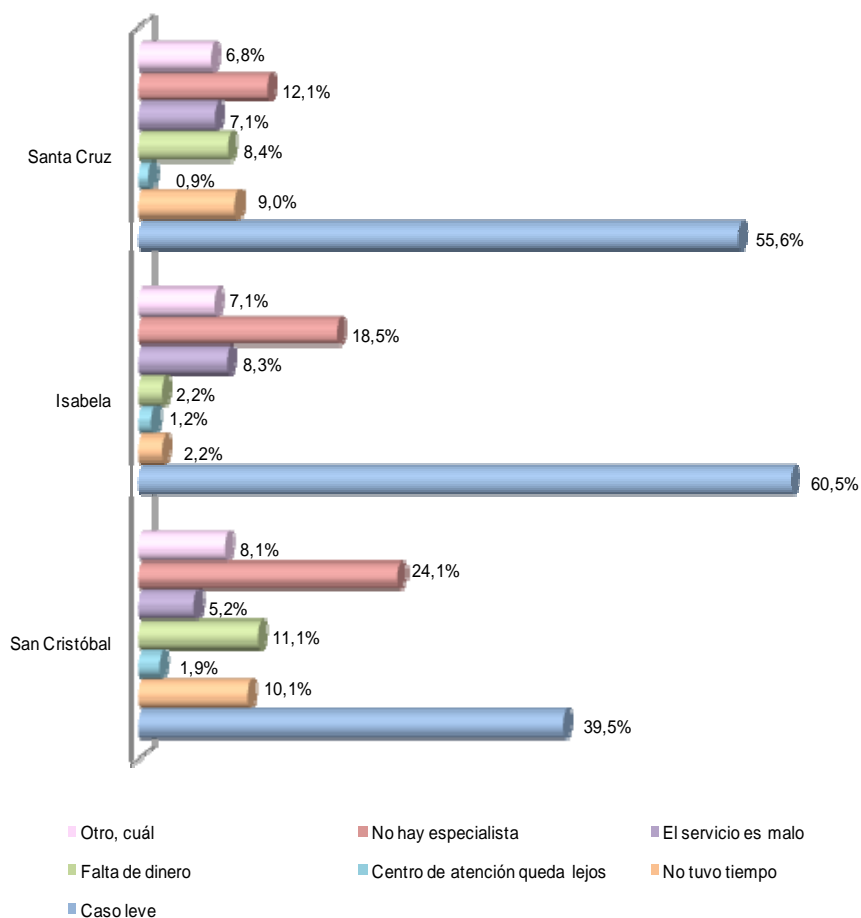
FUENTE: INEC – CGREG Encuesta de Condiciones de Vida Galápagos 2009.



## RAZONES POR LAS QUE NO SE ATENDIÓ POR SU ENFERMEDAD O MALESTAR A NIVEL CANTONAL

Razones por las que no se atendió	Cantón		
	San Cristóbal	Isabela	Santa Cruz
Caso leve	313	196	880
No tuvo tiempo	80	7	143
Centro de atención queda lejos	15	4	15
Falta de dinero	88	7	133
El servicio es malo	41	27	113
No hay especialista	191	60	191
Otro, cuál	64	23	107
<b>Total</b>	<b>792</b>	<b>324</b>	<b>1.582</b>

FUENTE: INEC – CGREG Encuesta de Condiciones de Vida Galápagos 2009.

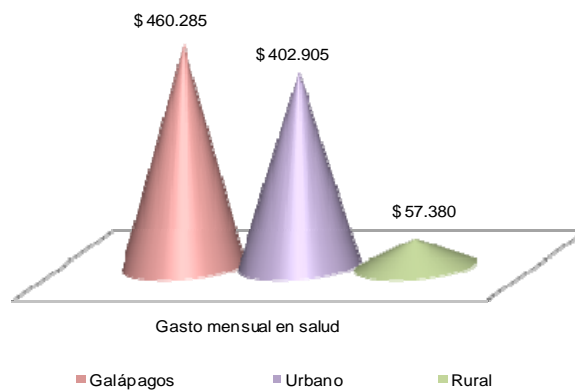




## GASTO MENSUAL EN SALUD A NIVEL PROVINCIAL, URBANO – RURAL Y CANTONAL

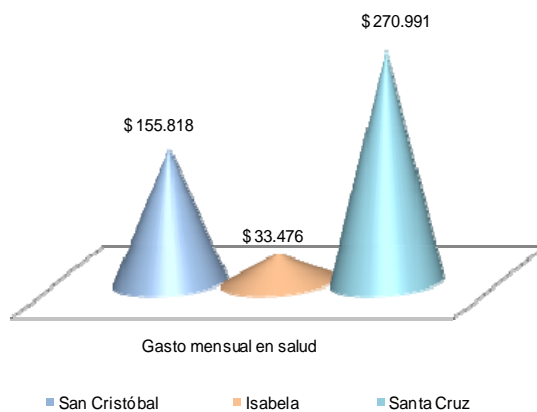
Gasto en salud	Galápagos	Área	
		Urbano	Rural
Gasto mensual en salud	\$ 460.285	\$ 402.905	\$ 57.380

FUENTE: INEC – CGREG Encuesta de Condiciones de Vida Galápagos 2009.



Gasto en salud	Cantón		
	San Cristóbal	Isabela	Santa Cruz
Gasto mensual en salud	\$ 155.818	\$ 33.476	\$ 270.991

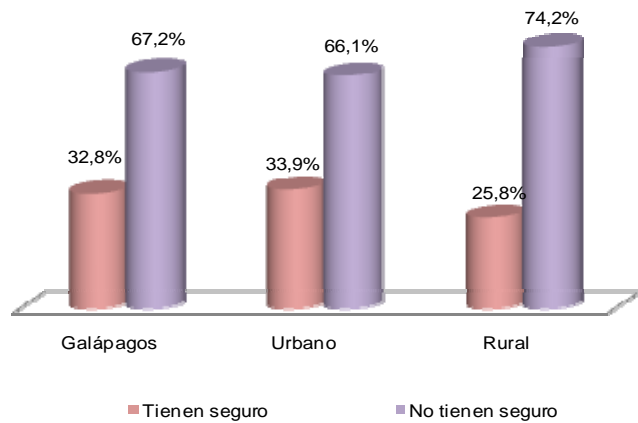
FUENTE: INEC – CGREG Encuesta de Condiciones de Vida Galápagos 2009.



## POBLACIÓN QUE ESTÁ AFILIADA O CUBIERTA POR ALGÚN TIPO DE SEGURO DE SALUD A NIVEL PROVINCIAL, URBANO – RURAL Y CANTONAL

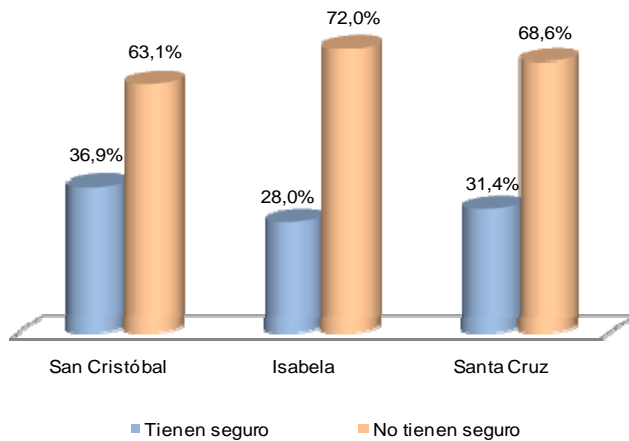
Seguros de salud	Galápagos	Área	
		Urbano	Rural
Tienen seguro	6.901	6.108	793
No tienen seguro	14.166	11.889	2.277
<b>Total</b>	<b>21.067</b>	<b>17.997</b>	<b>3.070</b>

FUENTE: INEC – CGREG Encuesta de Condiciones de Vida Galápagos 2009.



Seguros de salud	Cantón		
	San Cristóbal	Isabela	Santa Cruz
Tienen seguro	2.365	569	3.967
No tienen seguro	4.040	1.463	8.663
<b>Total</b>	<b>6.405</b>	<b>2.032</b>	<b>12.630</b>

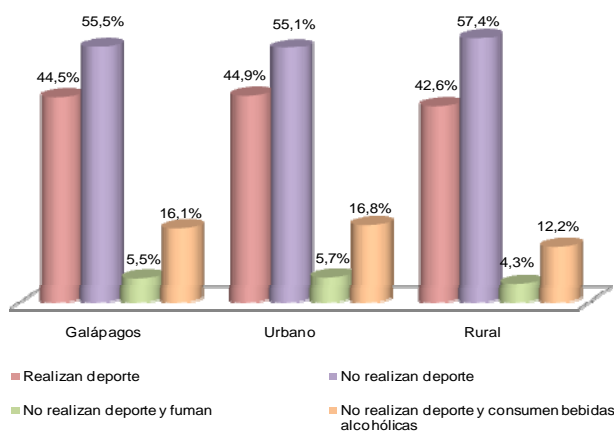
FUENTE: INEC – CGREG Encuesta de Condiciones de Vida Galápagos 2009.



## HÁBITOS Y PRÁCTICAS DE LA POBLACIÓN DE 12 AÑOS Y MÁS A NIVEL PROVINCIAL, URBANO – RURAL Y CANTONAL

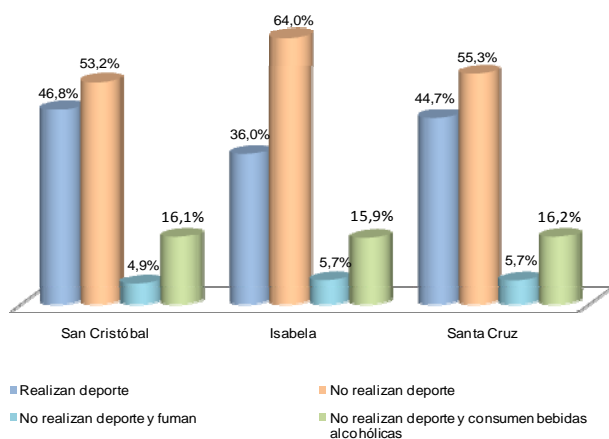
Hábitos deportivos	Galápagos	Área	
		Urbano	Rural
Realizan deporte	6.868	5.918	950
Promedio de horas al día que realiza algún deporte	1h52	1h51	1h53
No realizan deporte	8.555	7.276	1.279
No realizan deporte y fuman	467	412	55
No realizan deporte y consumen bebidas alcohólicas	1.379	1.222	156

FUENTE: INEC – CGREG Encuesta de Condiciones de Vida Galápagos 2009.



Hábitos deportivos	Cantón		
	San Cristóbal	Isabela	Santa Cruz
Realizan deporte	2.244	521	4.103
Promedio de horas al día que realiza algún deporte	1h53	2h03	1h49
No realizan deporte	2.553	925	5.077
No realizan deporte y fuman	126	53	288
No realizan deporte y consumen bebidas alcohólicas	412	147	820

FUENTE: INEC – CGREG Encuesta de Condiciones de Vida Galápagos 2009.

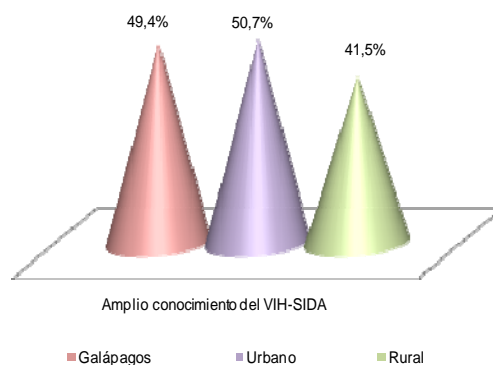


## CONOCIMIENTO AMPLIO SOBRE EL VIH-SIDA EN LA POBLACIÓN DE 12 AÑOS Y MÁS

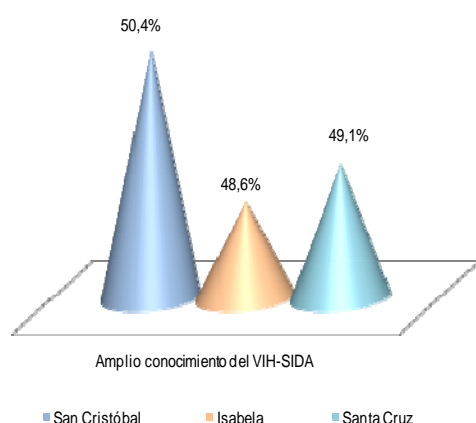
CONOCIMIENTO SOBRE EL VIH SIDA		
VALORACIÓN	CONTAGIO	PREVENCIÓN
<b>AMPLIO CONOCIMIENTO</b>	Si creen que una persona que parece sana tenga el virus del SIDA *Si creen que una persona puede contagiarse del SIDA a través de relaciones sexuales sin condón. *NO creen que una persona pueda contagiarse del SIDA a través del uso de baños públicos. *Si creen que una persona puede contagiarse de SIDA a través del uso de jeringas usadas o transfusiones sanguíneas. *NO creen que una persona puede contagiarse de SIDA compartiendo cubiertos o platos de personas infectadas.	*Si creen que una forma de prevención para no contraer la enfermedad del SIDA es usando correctamente el condón. *Si creen que una forma de prevención para no contraer la enfermedad del SIDA es teniendo una sola pareja sexual y que esta no tenga otras parejas.
<b>SIN AMPLIO CONOCIMIENTO</b>	NO creen que una persona que parece sana tenga el virus del SIDA *Si creen que una persona pueda contagiarse del SIDA a través del uso de baños públicos. *NO creen que una persona puede contagiarse de SIDA a través del uso de jeringas usadas o transfusiones sanguíneas. *Si creen que una persona puede contagiarse de SIDA compartiendo cubiertos o platos de personas infectadas.	*NO creen que una forma de prevención para no contraer la enfermedad del SIDA es usando correctamente el condón. *NO creen que una forma de prevención para no contraer la enfermedad del SIDA es teniendo una sola pareja sexual y que esta no tenga otras parejas.

Conocimiento amplio del VIH - SIDA	Galápagos	Área	
		Urbano	Rural
Conoce sobre el VIH-SIDA	7.459	6.564	895

FUENTE: INEC – CGREG Encuesta de Condiciones de Vida Galápagos 2009.



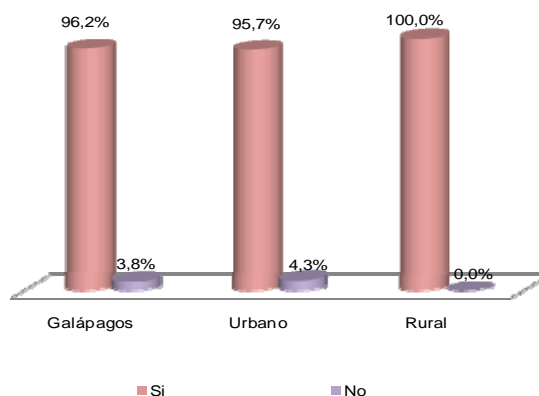
Conocimiento amplio del VIH - SIDA	Cantón		
	San Cristóbal	Isabela	Santa Cruz
Conoce sobre el VIH-SIDA	2.332	689	4.438



## EXAMEN DE PAPANICOLAOU EN MUJERES DE 15 A 49 AÑOS A NIVEL PROVINCIAL, URBANO, RURAL Y CANTONAL

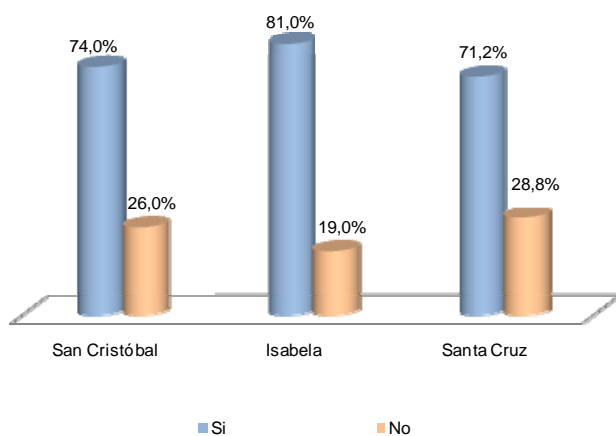
Examen de Papanicolaou	Galápagos	Área	
		Urbano	Rural
Si	4.349	3.871	478
No	1.619	1.348	271
<b>Total</b>	<b>5.968</b>	<b>5.219</b>	<b>749</b>

FUENTE: INEC – CGREG Encuesta de Condiciones de Vida Galápagos 2009.



Examen de Papanicolaou	Cantón		
	San Cristóbal	Isabela	Santa Cruz
Si	1.255	439	2.655
No	440	103	1.076
<b>Total</b>	<b>1.695</b>	<b>542</b>	<b>3.731</b>

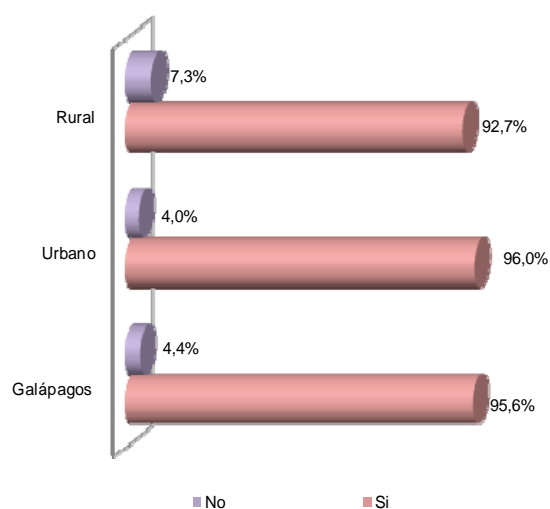
FUENTE: INEC – CGREG Encuesta de Condiciones de Vida Galápagos 2009.



## CONOCIMIENTO DE MÉTODOS ANTICONCEPTIVOS EN MUJERES DE 15 A 49 AÑOS A NIVEL PROVINCIAL, URBANO - RURAL Y CANTONAL

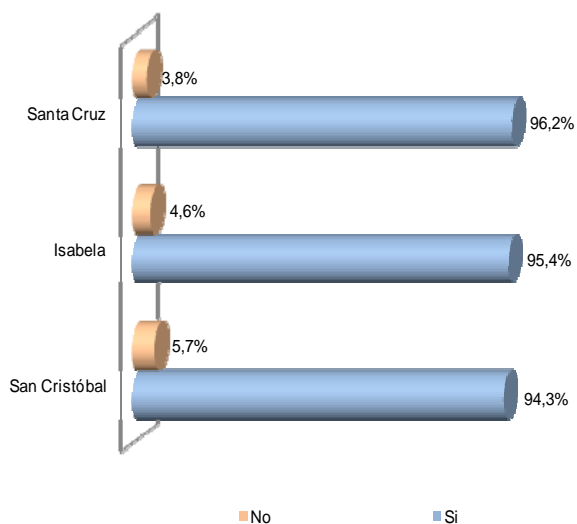
Conocimiento	Galápagos	Área	
		Urbano	Rural
Si	5.705	5.010	695
No	263	208	55
<b>Total</b>	<b>5.968</b>	<b>5.218</b>	<b>750</b>

FUENTE: INEC – CGREG Encuesta de Condiciones de Vida Galápagos 2009.



Conocimiento	Cantón		
	San Cristóbal	Isabela	Santa Cruz
Si	1.597	518	3.590
No	97	25	141
<b>Total</b>	<b>1.694</b>	<b>543</b>	<b>3.731</b>

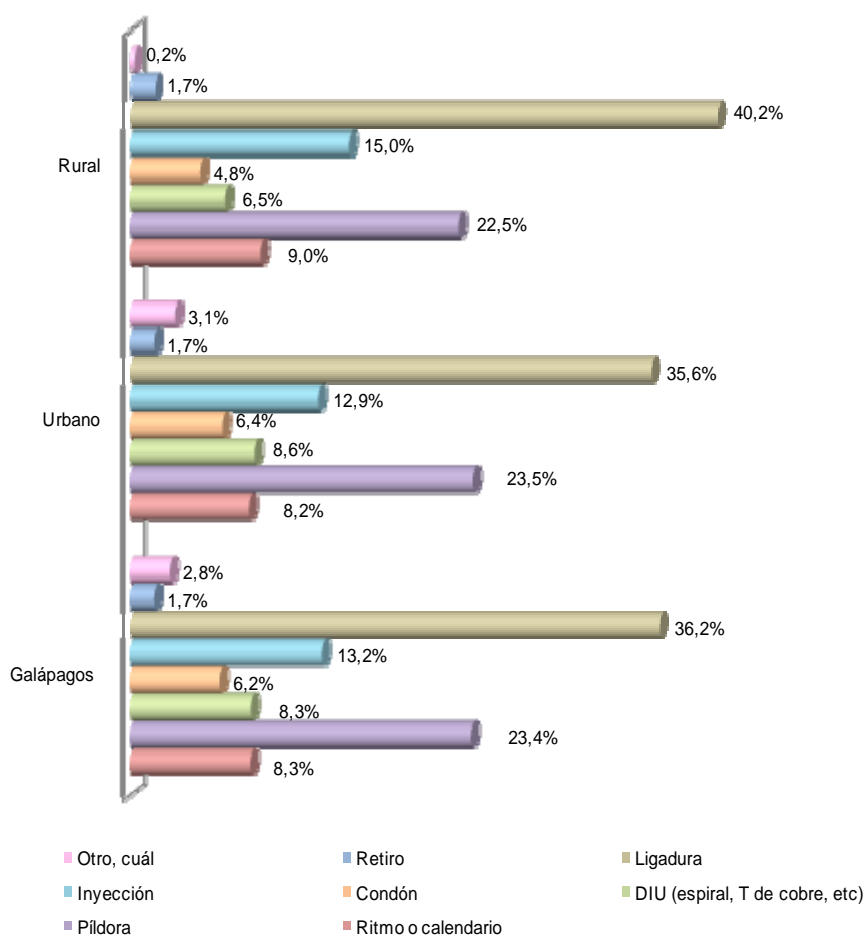
FUENTE: INEC – CGREG Encuesta de Condiciones de Vida Galápagos 2009.



## MÉTODOS ANTICONCEPTIVOS QUE UTILIZAN MUJERES DE 15 A 49 AÑOS A NIVEL PROVINCIAL, URBANO – RURAL

Métodos que utiliza	Galápagos	Área	
		Urbano	Rural
Ritmo o calendario	279	242	37
Píldora	788	695	93
DIU (espiral, T de cobre, )	280	253	27
Condón	208	188	20
Inyección	444	382	62
Esterilización femenina (ligadura)	1.219	1.053	166
Retiro	57	50	7
Otro, cual	93	92	1
<b>Total</b>	<b>3.368</b>	<b>2.955</b>	<b>413</b>

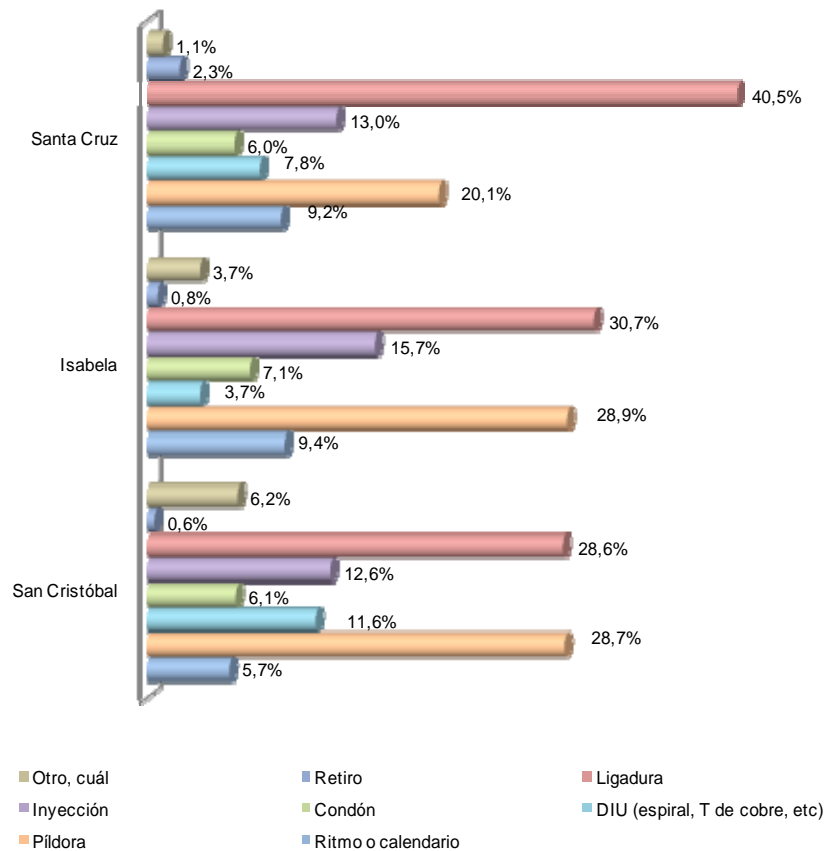
FUENTE: INEC – CGREG Encuesta de Condiciones de Vida Galápagos 2009.



## MÉTODOS ANTICONCEPTIVOS QUE UTILIZAN MUJERES DE 15 A 49 AÑOS A NIVEL CANTONAL

Métodos que utiliza	Cantón		
	San Cristóbal	Isabela	Santa Cruz
Ritmo o calendario	51	36	192
Píldora	258	110	420
DIU (espiral, T de cobre, )	104	14	162
Condón	55	27	126
Inyección	113	60	271
Esterilización femenina (ligadura)	257	117	845
Retiro	5	3	48
Otro, cual	56	14	24
<b>Total</b>	<b>899</b>	<b>381</b>	<b>2.088</b>

FUENTE: INEC – CGREG Encuesta de Condiciones de Vida Galápagos 2009.





**PROMEDIO DE HIJOS NACIDOS VIVOS DURANTE TODA SU VIDA SEGÚN GRUPOS DE EDAD A NIVEL PROVINCIAL, URBANO - RURAL Y CANTONAL**

Grupos de edad	Galápagos	Área	
		Urbano	Rural
15 a 19 años	1	1	2
20 a 24 años	1	1	2
25 a 29 años	2	2	2
30 a 34 años	2	2	3
35 a 39 años	3	3	3
40 a 44 años	3	3	4
45 a 49 años	3	3	4

FUENTE: INEC – CGREG Encuesta de Condiciones de Vida Galápagos 2009.

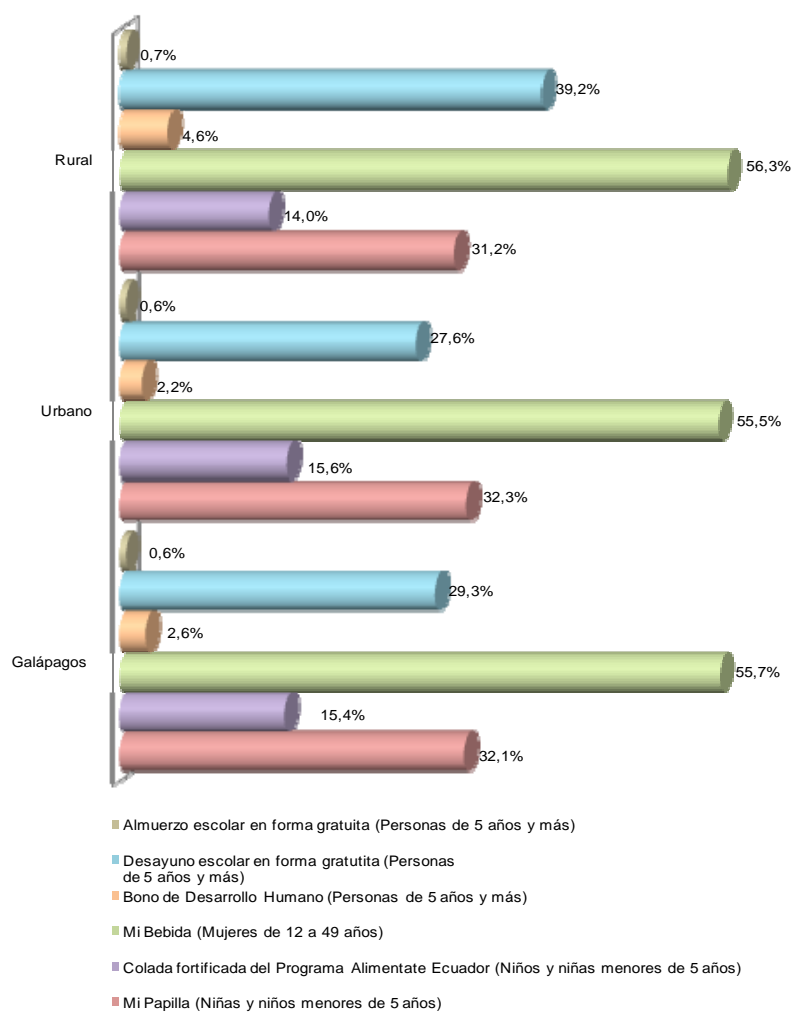
Grupos de edad	Cantón		
	San Cristóbal	Isabela	Santa Cruz
15 a 19 años	1	1	1
20 a 24 años	1	1	1
25 a 29 años	2	2	2
30 a 34 años	2	3	2
35 a 39 años	3	3	3
40 a 44 años	3	3	4
45 a 49 años	3	3	3

FUENTE: INEC – CGREG Encuesta de Condiciones de Vida Galápagos 2009.

## PROGRAMAS SOCIALES A NIVEL PROVINCIAL, URBANO – RURAL

Programas sociales	Galápagos	Área	
		Urbano	Rural
Mi Papilla (Niñas y niños menores de 5 años)	621	523	98
Colada fortificada del Programa Aliméntate Ecuador (Niños y niña menores de 5 años)	298	253	44
Mi Bebida (Mujeres de 12 a 49 años)	354	296	58
Bono de Desarrollo Humano (Personas de 5 años y más)	488	363	126
Desayuno escolar en forma gratuita (Personas de 5 años y más)	1.449	1.166	283
Almuerzo escolar en forma gratuita (Personas de 5 años y más)	32	27	5

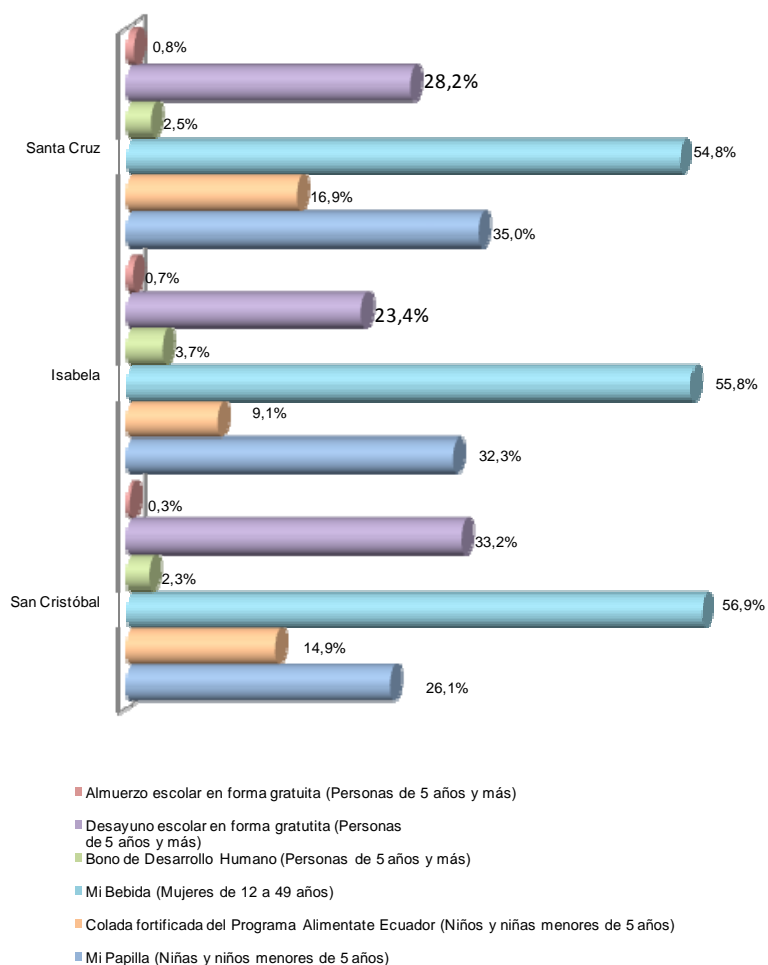
FUENTE: INEC – CGREG Encuesta de Condiciones de Vida Galápagos 2009.



## PROGRAMAS SOCIALES A NIVEL CANTONAL

Programas sociales	Cantón		
	San Cristóbal	Isabela	Santa Cruz
Mi Papilla (Niñas y niños menores de 5 años)	144	75	403
Colada fortificada del Programa Alimentate Ecuador (Niños y niña menores de 5 años)	82	21	195
Mi Bebida (Mujeres de 12 a 49 años)	107	48	199
Bono de Desarrollo Humano (Personas de 5 años y más)	136	66	287
Desayuno escolar en forma gratuita (Personas de 5 años y más)	498	104	848
Almuerzo escolar en forma gratuita (Personas de 5 años y más)	5	3	23

FUENTE: INEC – CGREG Encuesta de Condiciones de Vida Galápagos 2009.

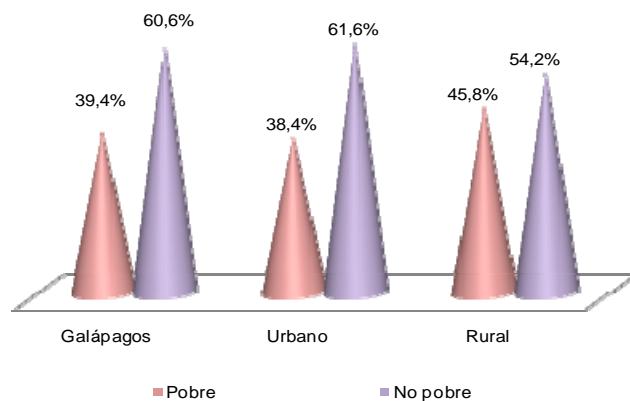


## PERCEPCIÓN DEL NIVEL DE VIDA

### POBREZA POR PERCEPCIÓN A NIVEL PROVINCIAL, URBANO, RURAL Y CANTONAL

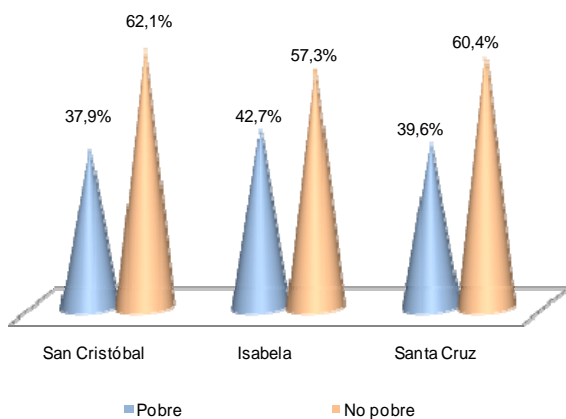
Pobreza por percepción	Galápagos	Área	
		Urbano	Rural
Su hogar se considera pobre	2.490	2.103	387
Su hogar no se considera pobre	3.836	3.378	458
<b>Total</b>	<b>6.326</b>	<b>5.481</b>	<b>845</b>

FUENTE: INEC – CG REG Encuesta de Condiciones de Vida Galápagos 2009.



Pobreza por percepción	Cantón		
	San Cristóbal	Isabela	Santa Cruz
Su hogar se considera pobre	739	253	1.498
Su hogar no se considera pobre	1.213	339	2.284
<b>Total</b>	<b>1.952</b>	<b>592</b>	<b>3.782</b>

FUENTE: INEC – CGREG Encuesta de Condiciones de Vida Galápagos 2009.

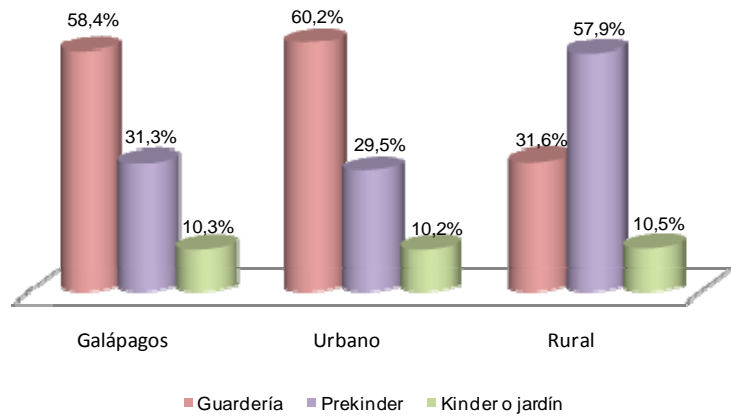


## INDICADORES DE EDUCACIÓN

### NIÑOS Y NIÑAS MENORES DE 5 AÑOS MATRICULADOS EN EDUCACIÓN INICIAL O PREESCOLAR A NIVEL PROVINCIAL, URBANO – RURAL Y CANTONAL

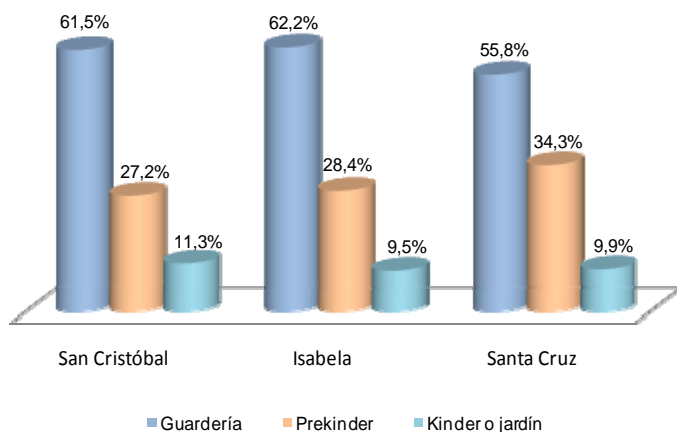
Matrícula por nivel educativo	Galápagos	Área	
		Urbano	Rural
Guardería	353	341	12
Prekinder	189	167	22
Kínder o jardín	62	58	4
<b>Total</b>	<b>604</b>	<b>566</b>	<b>38</b>

FUENTE: INEC – CGREG Encuesta de Condiciones de Vida Galápagos 2009.



Matrícula por nivel educativo	Cantones		
	San Cristóbal	Isabela	Santa Cruz
Guardería	120	46	187
Prekinder	53	21	115
Kínder o jardín	22	7	33
<b>Total</b>	<b>195</b>	<b>74</b>	<b>335</b>

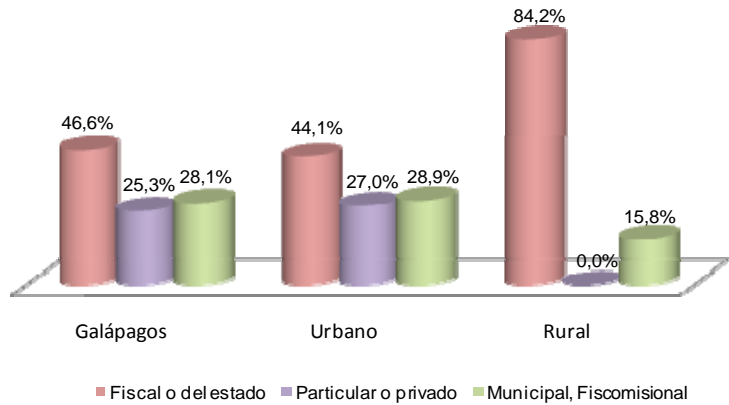
FUENTE: INEC – CGREG Encuesta de Condiciones de Vida Galápagos 2009.



## NIÑOS Y NIÑAS MENORES DE 5 AÑOS MATRICULADOS EN EDUCACIÓN INICIAL O PREESCOLAR POR TIPO DE ESTABLECIMIENTO A NIVEL PROVINCIAL, URBANO – RURAL Y CANTONAL

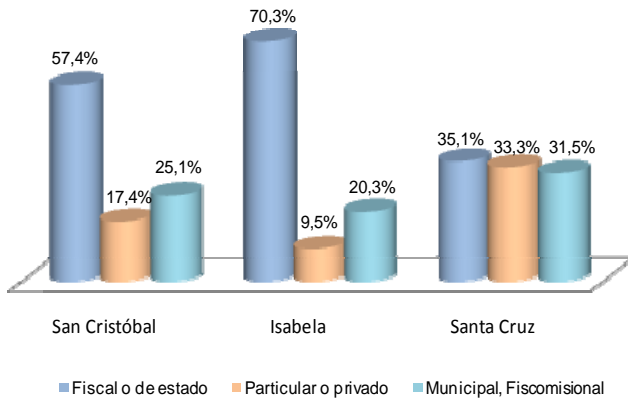
Matrícula por tipo de establecimiento	Galápagos	Área	
		Urbano	Rural
Fiscal o del estado	282	250	32
Particular o privado	153	153	0
Municipal, Fiscomisional	170	164	6
<b>Total</b>	<b>605</b>	<b>567</b>	<b>38</b>

FUENTE: INEC – CGREG Encuesta de Condiciones de Vida Galápagos 2009.



Matrícula por tipo de establecimiento	Cantones		
	San Cristóbal	Isabela	Santa Cruz
Fiscal o de estado	112	52	118
Particular o privado	34	7	112
Municipal, Fiscomisional	49	15	106
<b>Total</b>	<b>195</b>	<b>74</b>	<b>336</b>

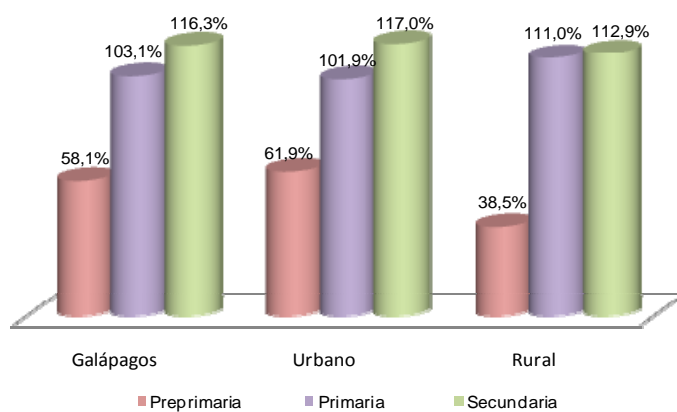
FUENTE: INEC – CGREG Encuesta de Condiciones de Vida Galápagos 2009



## TASAS BRUTAS DE MATRICULACIÓN SEGÚN NIVEL DE INSTRUCCIÓN PARA PERSONAS DE 5 AÑOS Y MÁS A NIVEL PROVINCIAL, URBANO – RURAL Y CANTONAL

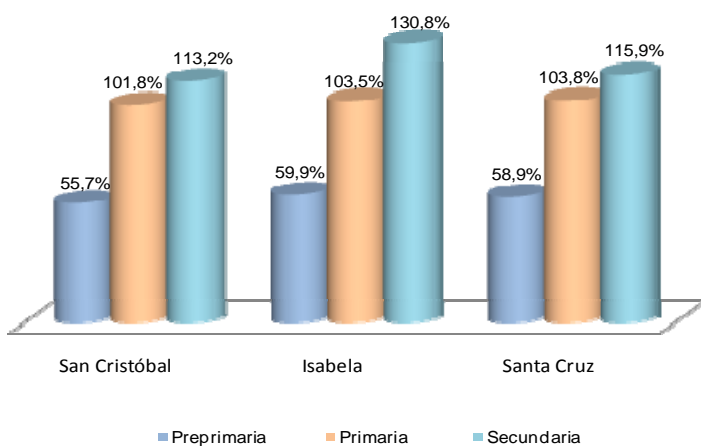
Tasas Brutas	Galápagos	Área	
		Urbano	Rural
Preprimaria	58,1%	61,9%	38,5%
Primaria	103,1%	101,9%	111,0%
Secundaria	116,3%	117,0%	112,9%

FUENTE: INEC – CGREG Encuesta de Condiciones de Vida Galápagos 2009



Tasas Brutas	Cantones		
	San Cristóbal	Isabela	Santa Cruz
Preprimaria	55,7%	59,9%	58,9%
Primaria	101,8%	103,5%	103,8%
Secundaria	113,2%	130,8%	115,9%

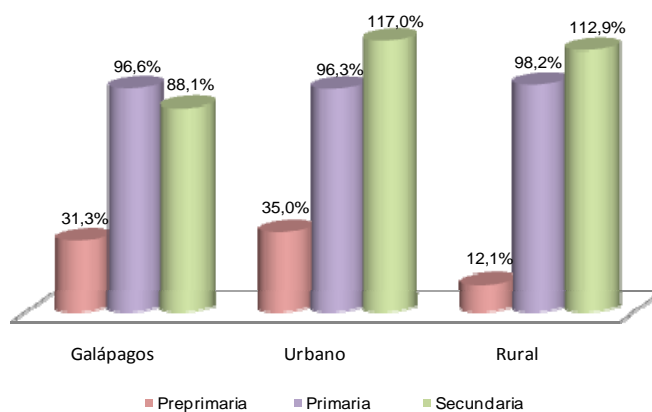
FUENTE: INEC – CGREG Encuesta de Condiciones de Vida Galápagos 2009



## TASAS NETAS DE MATRICULACIÓN SEGÚN NIVEL DE INSTRUCCIÓN PARA PERSONAS DE 5 AÑOS Y MÁS A NIVEL PROVINCIAL, URBANO – RURAL Y CANTONAL

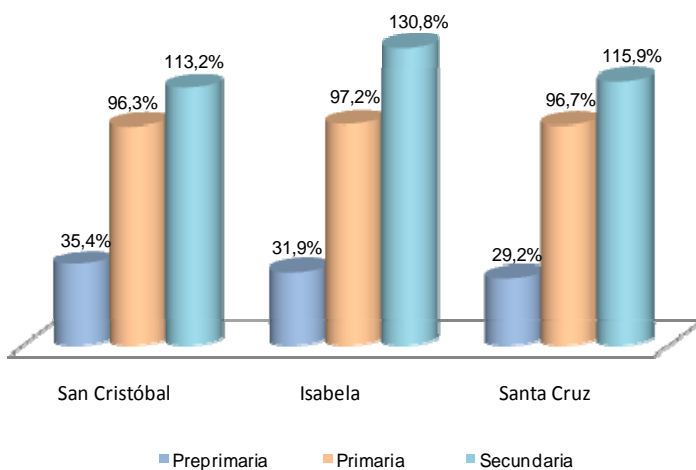
Tasas Netas	Galápagos	Área	
		Urbano	Rural
Preprimaria	31,3%	35,0%	12,1%
Primaria	96,6%	96,3%	98,2%
Secundaria	88,1%	117,0%	112,9%

FUENTE: INEC – CGREG Encuesta de Condiciones de Vida Galápagos 2009



Tasas Netas	Cantones		
	San Cristóbal	Isabela	Santa Cruz
Preprimaria	35,4%	31,9%	29,2%
Primaria	96,3%	97,2%	96,7%
Secundaria	113,2%	130,8%	115,9%

FUENTE: INEC – CGREG Encuesta de Condiciones de Vida Galápagos 2009

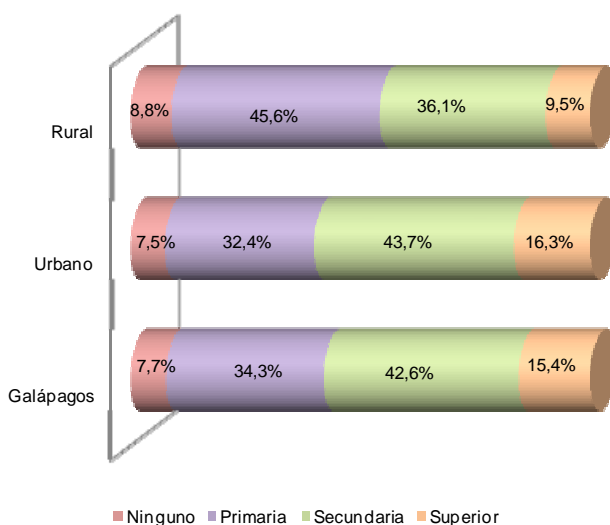




## NIVEL DE INSTRUCCIÓN DE PERSONAS DE 5 AÑOS Y MÁS A NIVEL PROVINCIAL, URBANO – RURAL Y CANTONAL

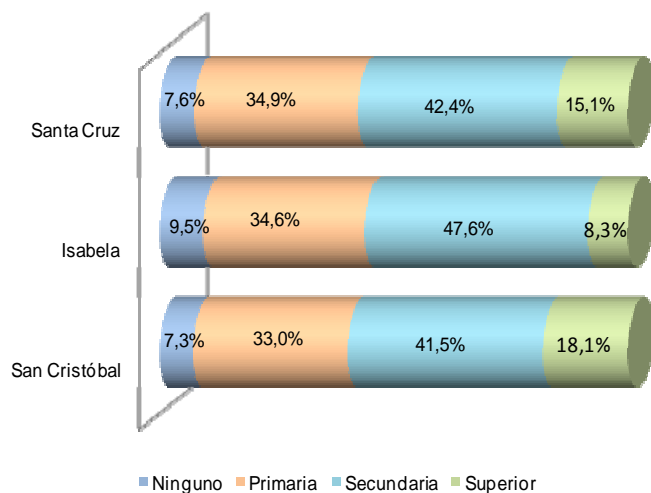
Nivel de instrucción	Galápagos	Área	
		Urbano	Rural
Ninguno	1.475	1.232	243
Primaria	6.565	5.309	1.256
Secundaria	8.152	7.158	994
Superior	2.940	2.677	263
<b>Total</b>	<b>19.132</b>	<b>16.376</b>	<b>2.756</b>

FUENTE: INEC – CGREG Encuesta de Condiciones de Vida Galápagos 2009



Nivel de instrucción	Cantones		
	San Cristóbal	Isabela	Santa Cruz
Ninguno	427	171	877
Primaria	1.934	622	4.009
Secundaria	2.432	857	4.863
Superior	1.061	150	1.729
<b>Total</b>	<b>5.854</b>	<b>1.800</b>	<b>11.478</b>

FUENTE: INEC – CGREG Encuesta de Condiciones de Vida Galápagos 2009



## AÑOS DE ECOLARIDAD DE PERSONAS DE 5 AÑOS Y MÁS A NIVEL PROVINCIAL, URBANO – RURAL Y CANTONAL

Grupos de edad por Promedio de Escolaridad	Galápagos	Área	
		Urbano	Rural
Personas de 12 años	6 años	6 años	6 años
Personas de 18 años	10 años	10 años	10 años
Personas de 24 años	11 años	11 años	10 años

FUENTE: INEC – CGREG Encuesta de Condiciones de Vida Galápagos 2009

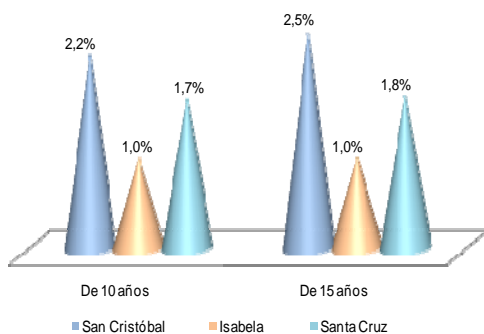
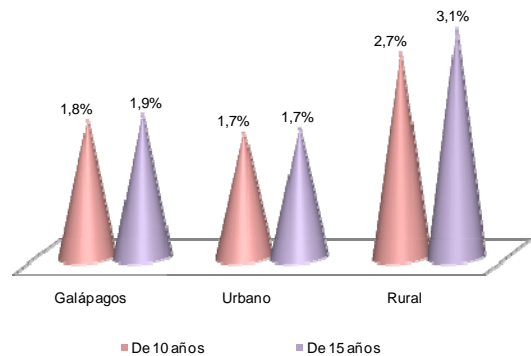
Grupos de Edad por Promedio de Escolaridad	Cantones		
	San Cristóbal	Isabela	Santa Cruz
Personas de 12 años	6 años	5 años	6 años
Personas de 18 años	10 años	11 años	10 años
Personas de 24 años	13 años	12 años	10 años

FUENTE: INEC – CGREG Encuesta de Condiciones de Vida Galápagos 2009

## POBLACIÓN ANALFABETA A NIVEL PROVINCIAL, URBANO – RURAL Y CANTONAL SEGÚN GRUPO DE EDAD

Grupos de edad	Galápagos	Área	
		Urbano	Rural
De 10 años	299	234	65
De 15 años	271	209	62

FUENTE: INEC – CGREG Encuesta de Condiciones de Vida Galápagos 2009



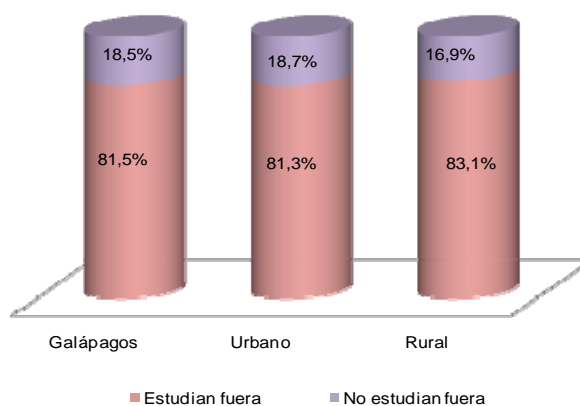
Grupos de edad	Cantones		
	San Cristóbal	Isabela	Santa Cruz
De 10 años	114	16	169
De 15 años	109	14	148

FUENTE: INEC – CGREG Encuesta de Condiciones de Vida Galápagos 2009

## HOGARES CON PERSONAS QUE FUERON MIEMBROS DEL HOGAR Y SE ENCUENTRAN ESTUDIANDO EN OTRO LUGAR A NIVEL PROVINCIAL, URBANO – RURAL Y CANTONAL

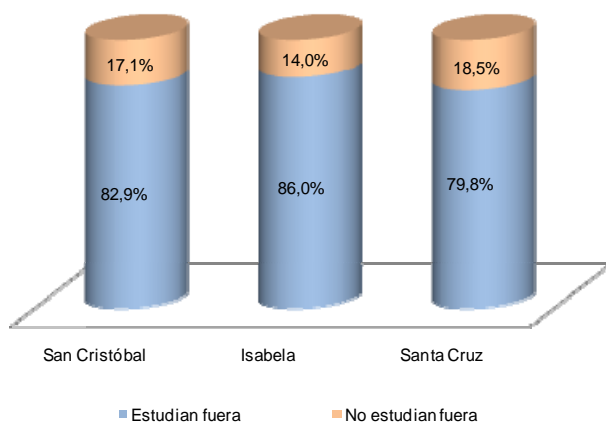
Personas que fueron miembros del hogar y estudian fuera	Galápagos	Área	
		Urbano	Rural
Estudian fuera	768	670	98
No estudian fuera	174	154	20
<b>Total</b>	<b>942</b>	<b>824</b>	<b>118</b>

FUENTE: INEC – CGREG Encuesta de Condiciones de Vida Galápagos 2009



Personas que fueron miembros del hogar y estudian fuera	Cantones		
	San Cristóbal	Isabela	Santa Cruz
Estudian fuera	296	74	398
No estudian fuera	61	12	101
<b>Total</b>	<b>357</b>	<b>86</b>	<b>499</b>

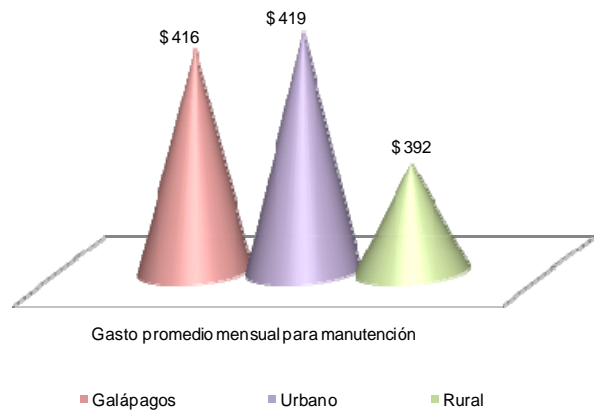
FUENTE: INEC – CGREG Encuesta de Condiciones de Vida Galápagos 2009



**GASTO PROMEDIO MENSUAL PARA MANUTENCIÓN DE LAS PERSONAS QUE FUERON MIEMBROS DEL HOGAR Y SE ENCUENTRAN ESTUDIANDO EN OTRO LUGAR A NIVEL PROVINCIAL, URBANO – RURAL Y CANTONAL**

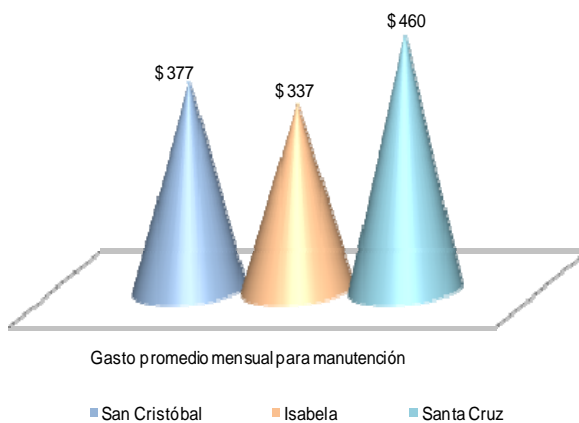
Gasto promedio	Galápagos	Área	
		Urbano	Rural
Gasto promedio mensual para manutención	\$ 416	\$ 419	\$ 392

FUENTE: INEC – CGREG Encuesta de Condiciones de Vida Galápagos 2009



Gasto promedio	Cantones		
	San Cristóbal	Isabela	Santa Cruz
Gasto promedio mensual para manutención	\$ 377	\$ 337	\$ 460

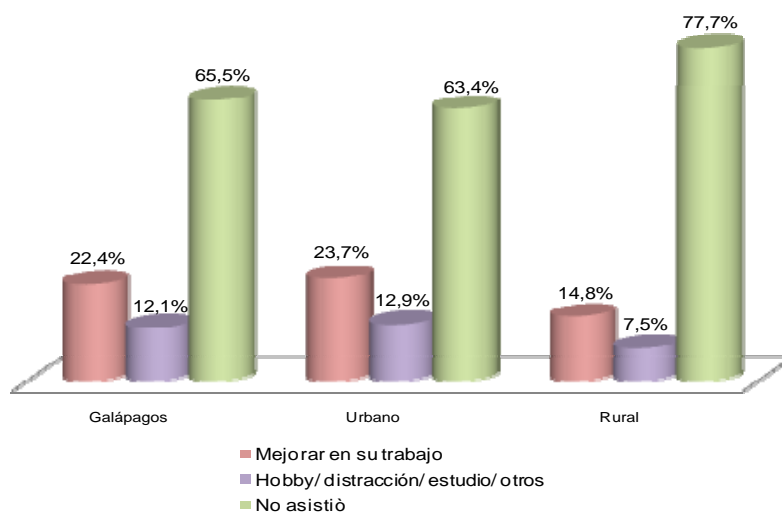
FUENTE: INEC – CGREG Encuesta de Condiciones de Vida Galápagos 2009



## CAPACITACIÓN PARA EL TRABAJO (PERSONAS DE 10 AÑOS Y MÁS) A NIVEL PROVINCIAL, URBANO - RURAL Y CANTONAL

Capacitación para el trabajo	Galápagos	Área	
		Urbano	Rural
Mejorar en su trabajo	3.679	3.326	353
Hobby/ distracción/ estudio	1.997	1.817	180
No asistió	10.767	8.915	1.852
<b>Total</b>	<b>16.443</b>	<b>14.058</b>	<b>2.385</b>

FUENTE: INEC – CGREG Encuesta de Condiciones de Vida Galápagos 2009



Capacitación para el trabajo	Cantones		
	San Cristóbal	Isabela	Santa Cruz
Mejorar en su trabajo	1.216	305	2.158
Hobby/ distracción/ estudio	732	187	1.078
No asistió	3.168	1.041	6.558
<b>Total</b>	<b>5.116</b>	<b>1.533</b>	<b>9.794</b>

FUENTE: INEC – CGREG Encuesta de Condiciones de Vida Galápagos 2009

