



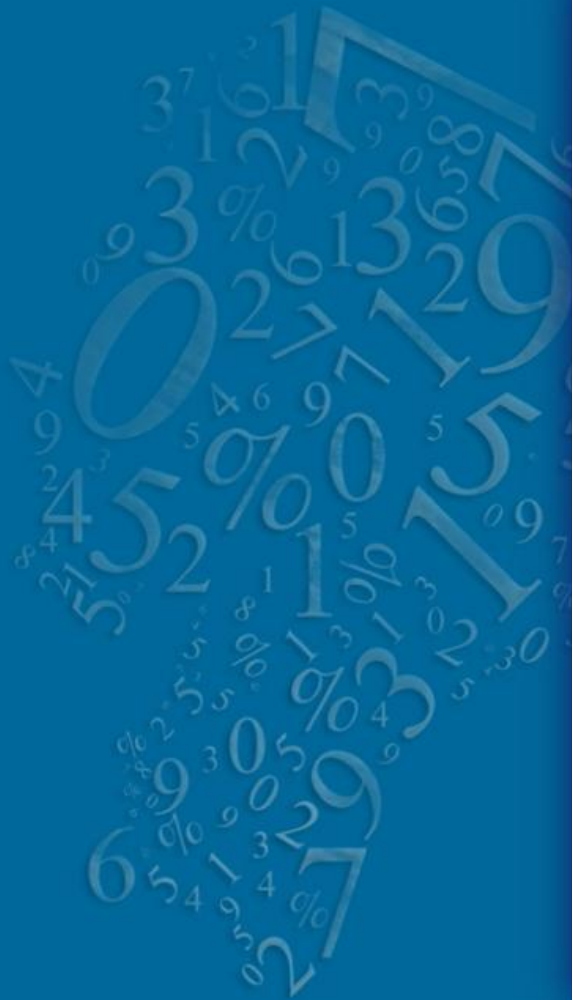
[www.inec.gob.ec](http://www.inec.gob.ec)  
[www.ecuadorencifras.com](http://www.ecuadorencifras.com)

## **Evolución del Mercado Laboral Marzo 2012**



## Contenido

1. Aspectos Metodológicos
2. Evolución del Mercado Laboral
3. Desagregación de información de mercado laboral



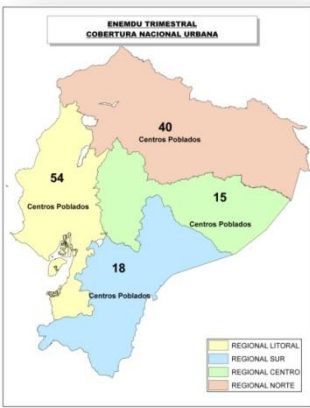
## 1. Aspectos Metodológicos

- Diferencias entre las encuestas trimestrales y anuales
- Principales definiciones

# ¿Qué diferencias hay entre las encuestas nacional urbano y nacional?

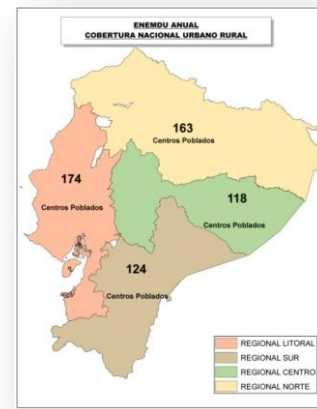
## Encuesta Nacional Urbano

- **Cobertura:** nacional y regional, a nivel urbano
- **Número de viviendas encuestadas:** 6.876.
- **Número de centros poblados urbanos:** 127



## Encuesta Nacional

- **Cobertura:** nacional, regional y provincial, a nivel urbano y rural
- **Número de viviendas encuestadas:** 21.768.
- **Número de centros poblados urbanos y rurales:** 579





## Definiciones (1)

**Población en Edad de Trabajar (PET):** Comprende a todas las personas de 10 años y más.

---

**Población Económicamente Activa:** Personas de 10 años y más que trabajaron al menos 1 hora en la semana de referencia o aunque no trabajaron, tuvieron trabajo (ocupados); o bien aquellas personas que no tenían empleo pero estaban disponibles para trabajar y buscan empleo (desocupados).

---

**Desempleados:** Personas de 10 años y más que, en el período de referencia, presentan simultáneamente las siguientes características:

- Sin empleo, no estuvo ocupado la semana pasada y están disponibles para trabajar.
- Buscaron trabajo o realizaron gestiones concretas para conseguir empleo o para establecer algún negocio en las cuatro semanas anteriores.

**Subempleados:** Personas que trabajaron o tuvieron un empleo durante el período de referencia considerado, pero estaban dispuestas y disponibles para modificar situación laboral a fin de aumentar la duración o la productividad de su trabajo, cumpliendo las siguientes condiciones:

- Haber trabajado menos de 40 horas.
  - Desean trabajar más horas, es decir, tener otro empleo además de su empleo(s) actual(es).
  - Estar disponibles para trabajar más horas.
- Incluyen adicionalmente otras formas de subempleo.
- 

**Ocupados Plenos:** Población constituida por personas ocupadas de 10 años y más que trabajan, como mínimo, la jornada legal de trabajo y tienen ingresos superiores al salario unificado legal y no desean trabajar más horas (no realizaron gestiones), o bien que trabajan menos de 40 horas y sus ingresos son superiores al salario unificado legal y no desean trabajar más horas (no realizaron gestiones).

---

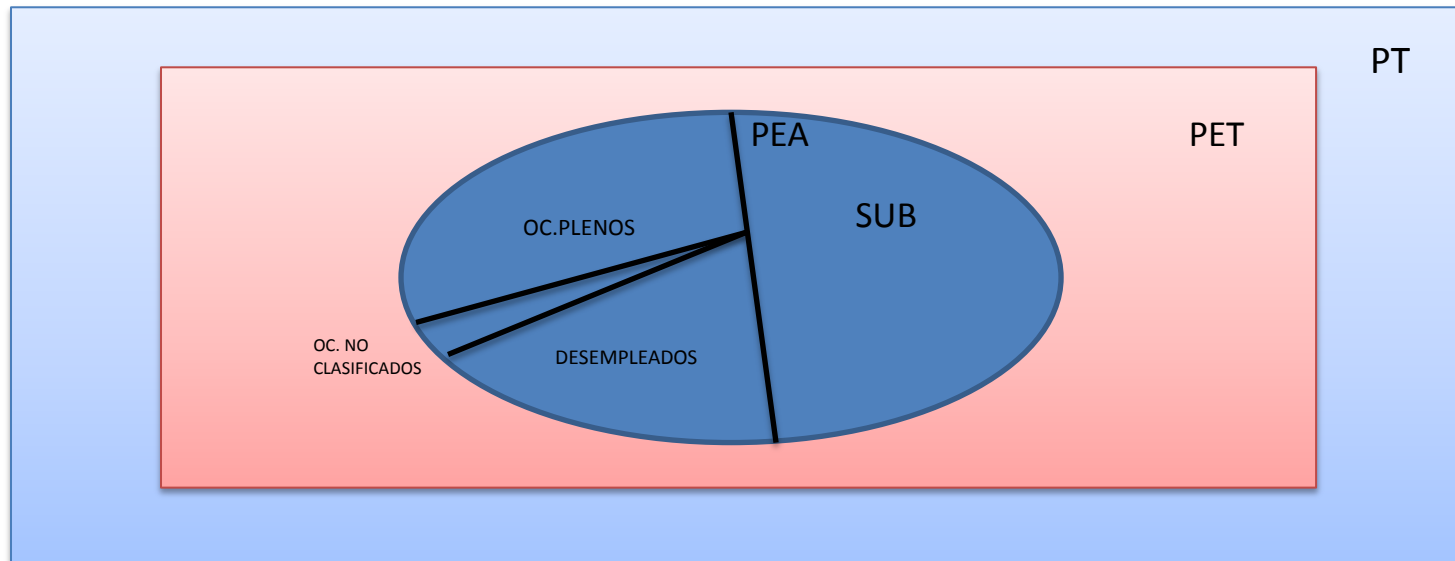
**Ocupados no clasificados.-** Son aquellas personas ocupadas que no se pueden clasificar en ocupados plenos u otras formas de subempleo, por falta de datos en los ingresos.



## Definiciones (2)

- **Tasa de Desempleo.** Es el porcentaje que resulta del cociente entre el número de desocupados y la PEA.
- **Tasa de Subempleo Bruta.** Es el porcentaje que resulta del cociente entre el número de subempleados y la PEA.
- **Tasa de Ocupación Plena.** Es el porcentaje que resulta del cociente entre el número de ocupados plenos y la PEA.

# ¿El desempleo es un porcentaje de qué?





## 2. Evolución del Mercado Laboral



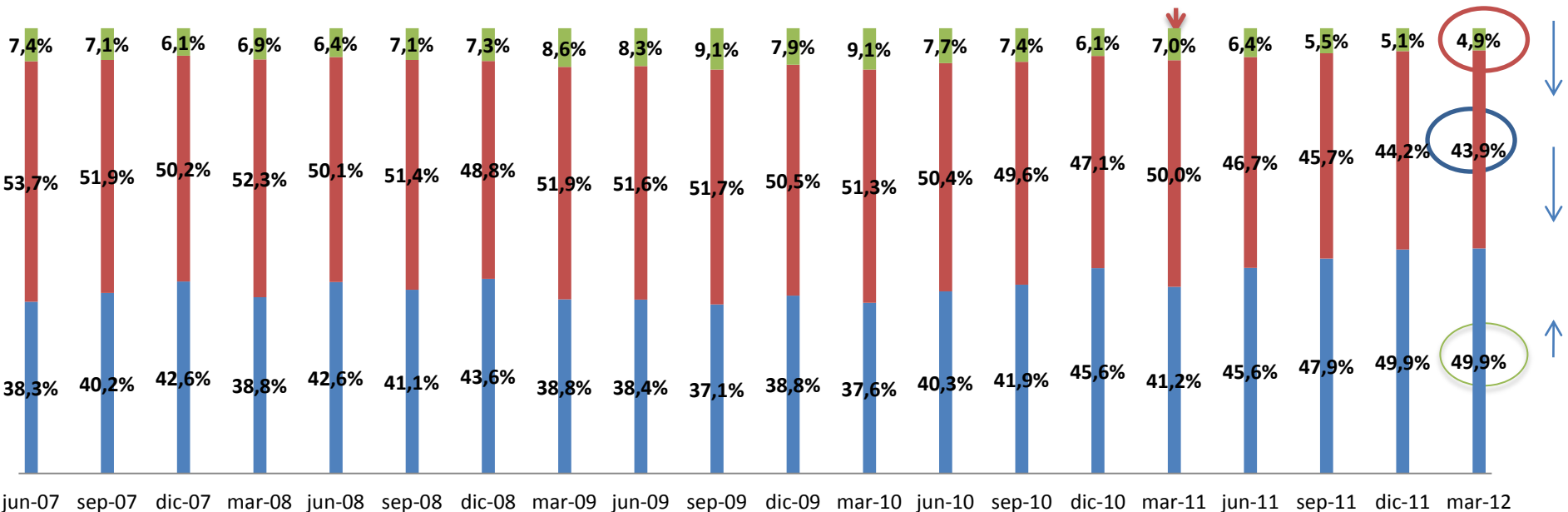
# Evolución Nacional Urbano

Encerradas en círculo las variaciones estadísticamente significativas respecto a Marzo 2011.

(Nacional urbano- encuesta trimestral- 127 centros poblados urbanos)

## Evolución Trimestral del Mercado Laboral

■ Tasa de Ocupación Plena ■ Tasa de Subempleo ■ Tasa de Desempleo



Para que la suma sea del 100% hace falta incluir a los ocupados no clasificados.



# Desagregación del Mercado Laboral por Condición de Actividad

(Nacional urbano, encuesta trimestral, 127 centros poblados urbanos)

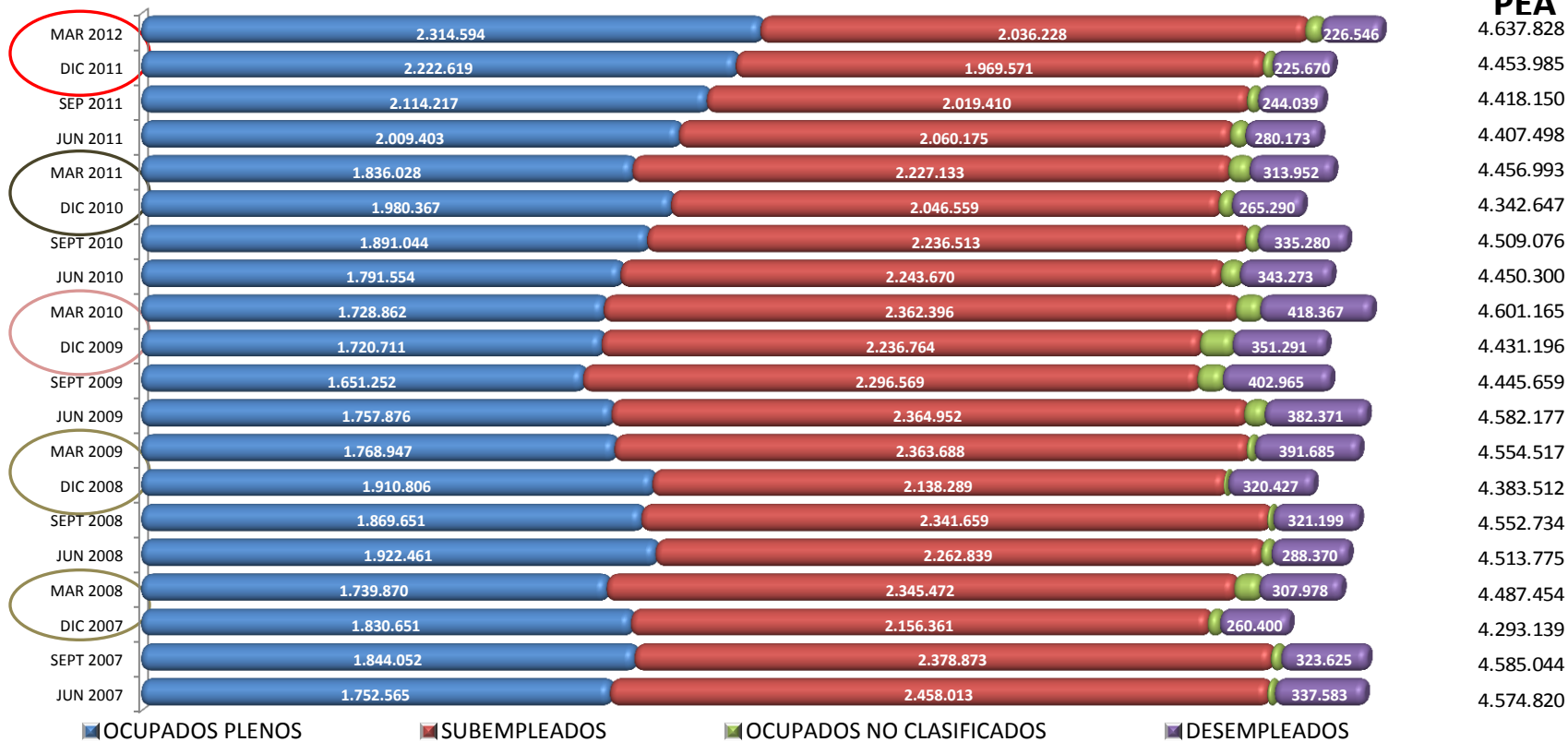
## MERCADO LABORAL (NACIONAL URBANO)

	mar-10	jun-10	sep-10	dic-10	mar-11	jun-11	sep-11	dic-11	mar-12	mar-12 - mar-11
<b>Población en Edad de Trabajar (PET)</b>	7.779.045	7.860.240	7.883.710	7.958.943	8.032.123	8.074.832	8.001.490	8.044.403	8.115.066	<b>82.942</b>
<b>Población Económicamente Activa (PEA)</b>	4.601.165	4.450.300	4.509.076	4.342.647	4.456.993	4.407.498	4.418.150	4.453.985	4.637.828	<b>180.834</b>
<b>Ocupados</b>	4.182.798	4.107.027	4.173.796	4.077.357	4.143.042	4.127.325	4.174.111	4.228.314	4.411.281	<b>268.240</b>
<b>Ocupados no clasificados</b>	91.540	71.804	46.239	50.431	79.880	57.747	40.484	36.125	60.460	<b>-19.421</b>
<b>Ocupados Plenos</b>	1.728.862	1.791.554	1.891.044	1.980.367	1.836.028	2.009.403	2.114.217	2.222.619	2.314.594	<b>478.566</b>
<b>Subempleados</b>	2.362.396	2.243.670	2.236.513	2.046.559	2.227.133	2.060.175	2.019.410	1.969.571	2.036.228	<b>-190.906</b>
<b>Desocupados</b>	418.367	343.273	335.280	265.290	313.952	280.173	244.039	225.670	226.546	<b>-87.406</b>
<b>Población Económicamente Inactiva (PEI)</b>	3.177.880	3.409.940	3.374.633	3.616.296	3.575.130	3.667.335	3.583.340	3.590.418	3.477.238	<b>-97.892</b>

**Nota:** Debe tomarse en cuenta que estos valores absolutos son estimaciones basadas en intervalos de confianza. No son datos exactos.

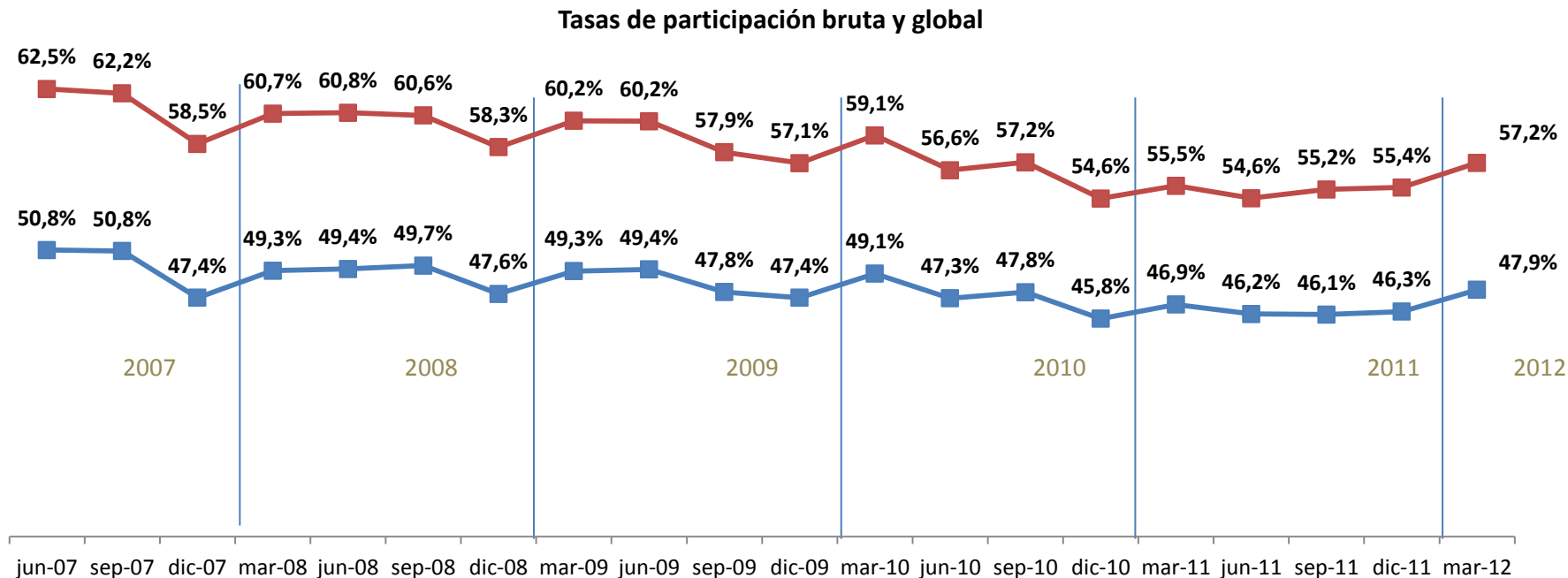
# Composición de la PEA en valores absolutos

## Nacional Urbano



# Tasas de participación bruta y global

(Nacional urbano- encuesta trimestral- 127 centros poblados urbanos)



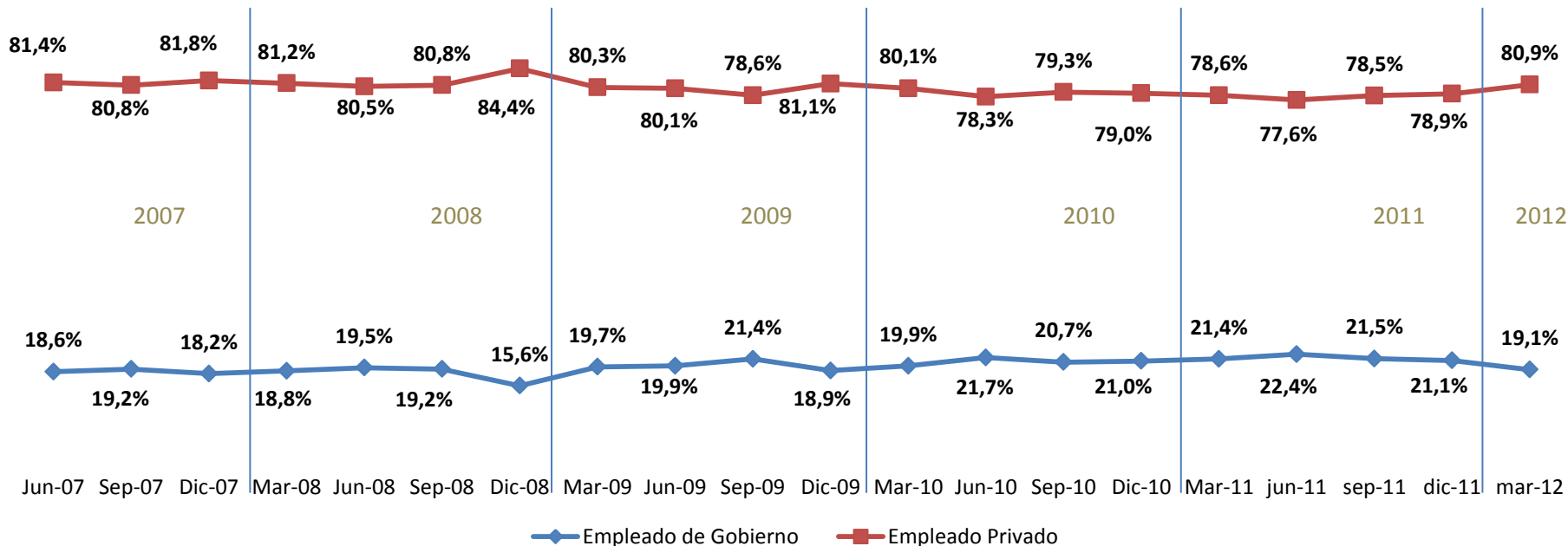
Tasa de participación bruta. Cociente entre PEA y Población total.

Tasa de participación global. Cociente entre PEA y PET.

### 3. Desagregación de información del Mercado Laboral

# Ocupados por empleo privado vs. Empleado del sector público.

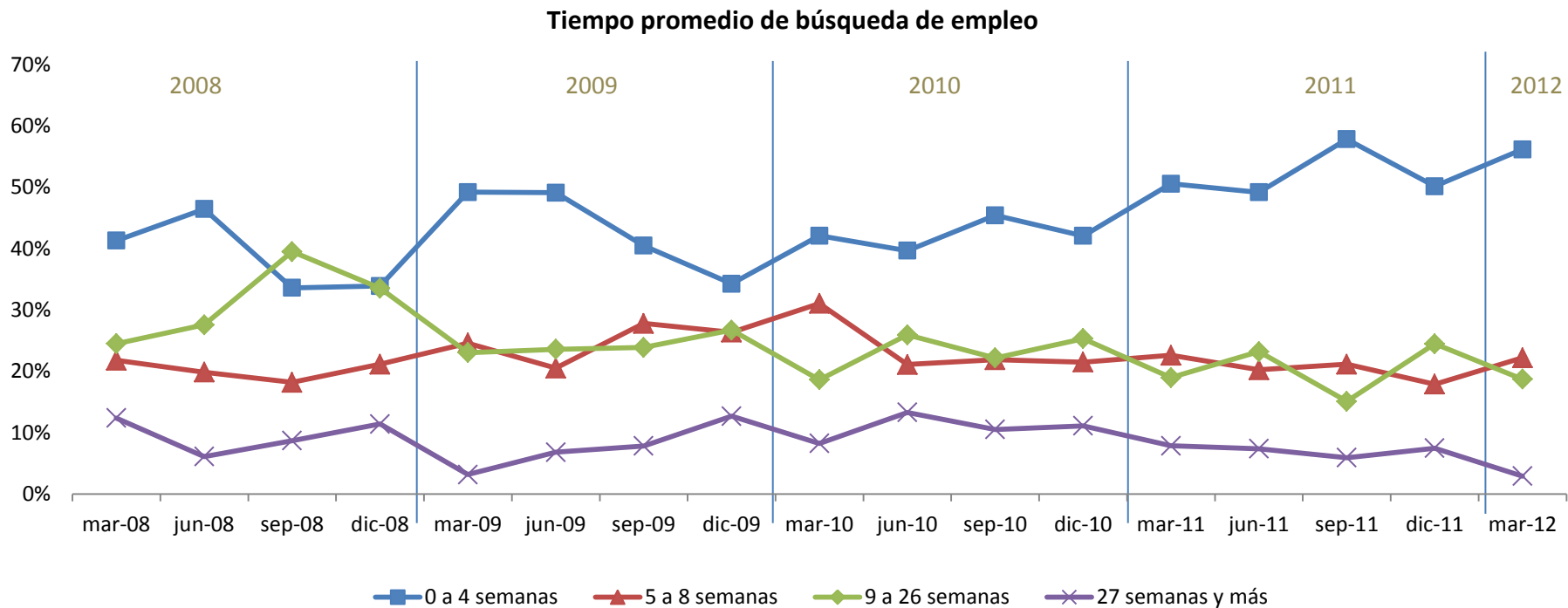
## OCUPADOS



**En la distribución del 100 % no esta incluido:** cuenta propia, trabajador del hogar no remunerado, trabajador no remunerado en otro hogar, ayudante no remunerado de asalariado/jornalero.

# Tiempo de búsqueda de empleo

(5 ciudades: Quito, Guayaquil, Cuenca, Machala y Ambato.)



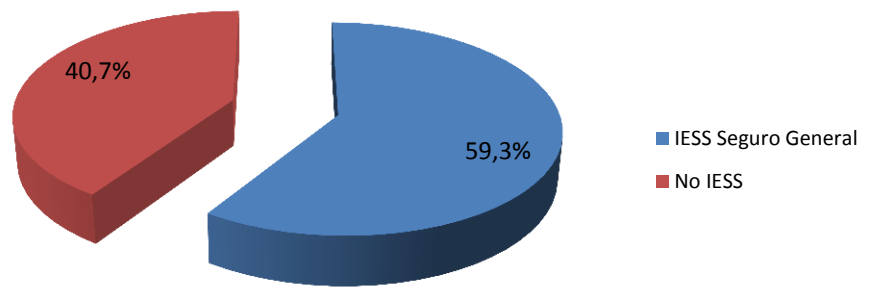




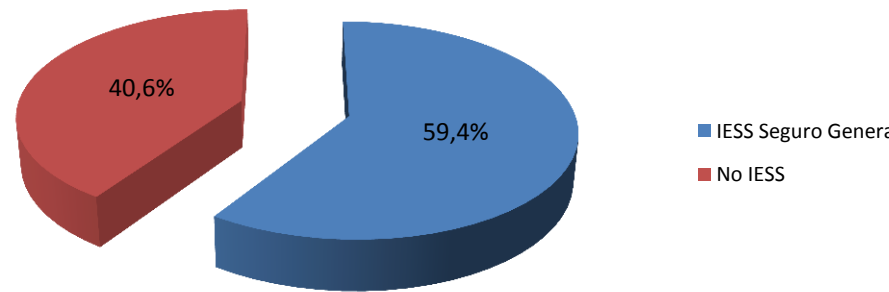
# Datos de afiliación al IESS (Seguro general)

(Nacional urbano- encuesta trimestral- 127 centros poblados urbanos)

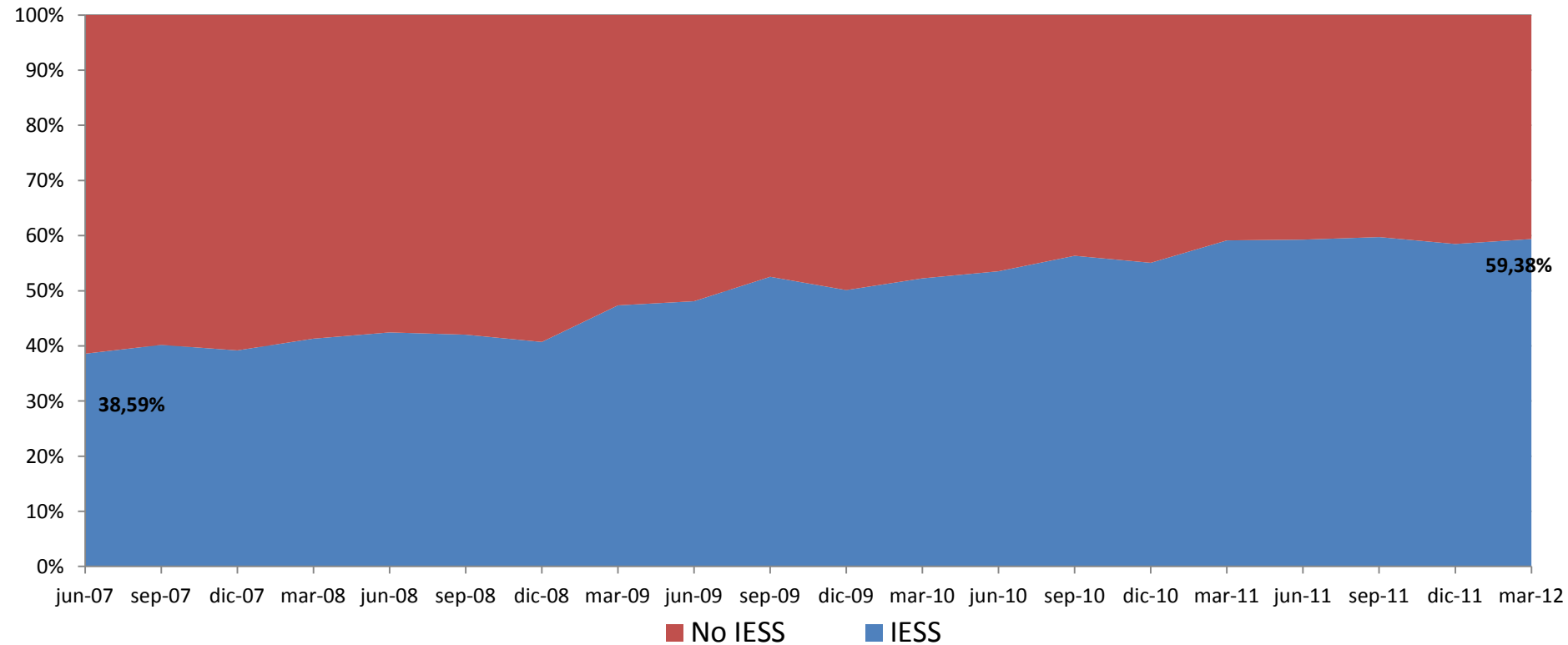
## Ocupados plenos (Mar-11)



## Ocupados plenos (Mar-12)



# Ocupados Plenos IESS, NO IESS





[www.inec.gob.ec](http://www.inec.gob.ec)

[www.ecuadorencifras.com](http://www.ecuadorencifras.com)

[inec@inec.gob.ec](mailto:inec@inec.gob.ec)