



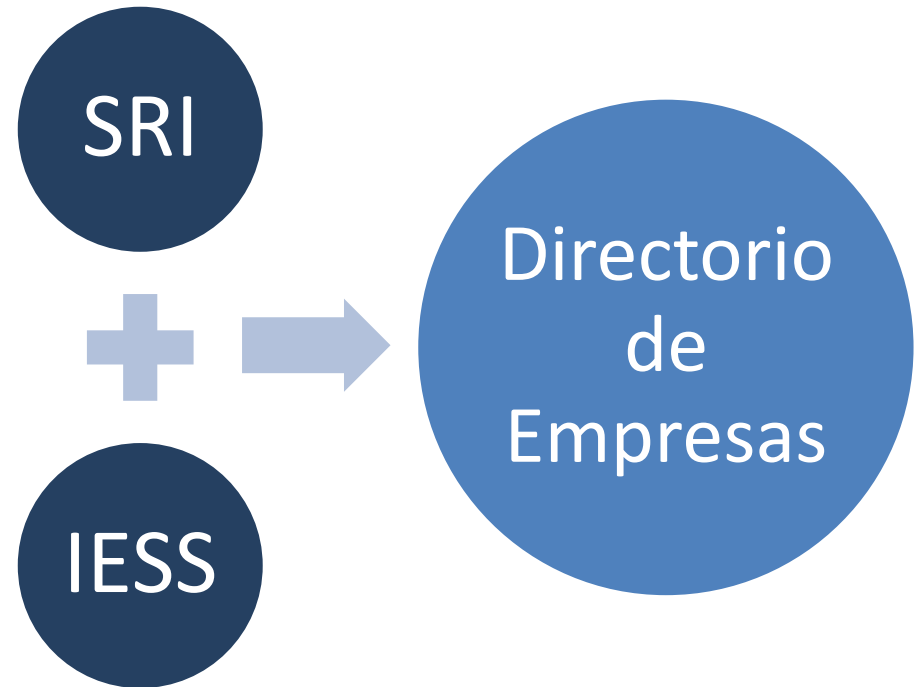
Directorio de Empresas y Establecimientos 2014

Contenido

- ¿Qué es el Directorio de Empresas y Establecimientos (DIEE)?
- Ficha metodológica
- Principales definiciones
- Cobertura de empresas según sección de resultados
- Resultados económicos
 - **Principales indicadores económicos de empresas**
 - **Resultados sectoriales y territoriales en función de ventas**
 - **Resultados sectoriales y territoriales en función del personal afiliado total**
 - **Resultados sectoriales y territoriales en función del personal afiliado, de la pequeña, mediana y grande empresa**

¿Qué es el Directorio de Empresas y Establecimientos (DIEE)?

- Primer paso para la sistematización de los registros administrativos de empresas.
- Sistema de información de todas las empresas y establecimientos del país que se estructura a partir de registros administrativos.
- Fuente de actualización constante de información estadística para análisis e investigación.
- Marco muestral para el levantamiento de encuestas económicas.





Ficha metodológica



Ficha metodológica

Universo

- Empresas y establecimientos a nivel nacional registrados en el SRI.

Cobertura de Empresas:

- 843.644 empresas y 1'126.365 establecimientos.

Cobertura Geográfica

- Provincia, cantón y parroquia rural.

Cobertura de Actividad Económica

- Todas las actividad económica según la CIIU revisión 4, excepto actividades “T-Hogares como empleadores” y “U-Órganos extraterritoriales”.

Período referencia de la información

- 2014



Principales definiciones

Definiciones conceptuales



Registro administrativo:

Serie de datos sobre un tipo de sujeto, acción, hecho o evento, obtenidos mediante un proceso de captación, y que realiza una institución para fines propios.

FUENTE: INEGI, Proceso estándar para el aprovechamiento estadístico de registros administrativos.



Empresas:

- Agente económico (persona natural o sociedad) con autonomía, responsabilidades, que puede realizar actividades productivas.

• FUENTE: ONU, Clasificación Industrial Internacional Uniforme de todas las actividades económicas (CIIU) Rev. 4.



Establecimientos:

- Es una empresa o parte de ella, ubicada en una única localización, en la que se realiza actividades productivas.

• FUENTE: ONU, Clasificación Industrial Internacional Uniforme de todas las actividades económicas (CIIU) Rev. 4



Actividad económica:

- Es el proceso que combina recursos tales como equipo, mano de obra, técnicas de fabricación e insumos, para la producción de bienes y servicios, que permite satisfacer las necesidades.

• FUENTE: DANE, Clasificación Industrial Internacional Uniforme de todas las actividades Económicas (CIIU REV. 4.0).

Variables de resultados

Ventas:

- Es el ingreso proveniente de las transacciones comerciales de bienes o servicios durante un año. FUENTE: INEC, Directorio de Empresas y Establecimientos.

Exportaciones:

- Es la venta de bienes o servicios para uso o consumo desde el país hacia el resto del mundo. FUENTE: INEC, Directorio de Empresas y Establecimientos. FUENTE: IESS, Ley de seguridad social

Personas afiliadas:

- Personas que realizan actividades laborales por las que perciben sueldos y salarios, son afiliados al IESS y tienen derecho a la seguridad social.

Variables de clasificación: Tamaño de empresa

Tamaño de empresas:

Se define de acuerdo con el volumen de ventas anual (V) y el número de personas ocupadas (P).

Grande:

- V: \$5'000.001 en adelante. P: 200 en adelante.

Mediana "B":

- V: \$2'000.001 a \$5'000.000. P: 100 a 199.

Mediana "A"

- V: \$1'000.001 a \$2'000.000. P: 50 a 99.

Pequeña:

- V: \$ \$100.001 a \$1'000.000. P: 10 a 49

Microempresa:

- V: < a \$100.000. P: 1 a 9.

Variables de clasificación: Rama de actividad

CIU (Clasificación Industrial Internacional Uniforme):

- Constituye una estructura de clasificación coherente y consistente de todas las actividades económicas que realizan las empresas, emitida por la Organización de Naciones Unidas (ONU), basada en un conjunto de conceptos, principios y normas de clasificación.

CIU Sección:

- **Secciones:** **A.** Agricultura **B.** Minas y canteras **C.** Manufacturas **D.** Suministro energías **E.** Distribución de agua **F.** Construcción **G.** Comercio **H.** Transporte **I.** Alojamiento **J.** Información **K.** Financieras **L.** inmobiliaria **M.** Científico Técnico **N.** Administrativos **O.** Administración publica **P.** Enseñanza **Q.** Salud humana **R.** Arte **S.** otros servicios

Variables de clasificación: Sector económico

Sector económico:

Corresponde a un nivel agrupado de las actividades económicas (sección). La agregación permite simplificar la estructura sectorial de una economía.

1. Agricultura, ganadería, silvicultura y pesca.

2. Explotación de minas y canteras.

3. Industrias manufactureras.

4. Comercio

5. Construcción

6. Servicios

•(Suministro energías, distribución de agua, transporte, alojamiento, información, financieras, inmobiliarias, científico técnico, administrativos, administración pública, enseñanza, salud, artes, otros servicios.)

Variables de clasificación: Tipo de unidad legal

Las empresas e instituciones según el tipo de unidad legal pueden ser personas naturales o personas jurídicas, a su vez este tipo de unidad legal con las particularidades jurídicas de cada empresa o institución puede derivarse en otra formas que el Directorio de Empresas denomina forma institucional (sub-clasificación de la unidad legal de las empresas e instituciones de acuerdo a sus características jurídicas)

Persona natural

- Régimen impositivo simplificado de Ecuador (RISE)
- Personas naturales obligadas a llevar contabilidad.
- Personas naturales no obligadas a llevar contabilidad.

Persona jurídica

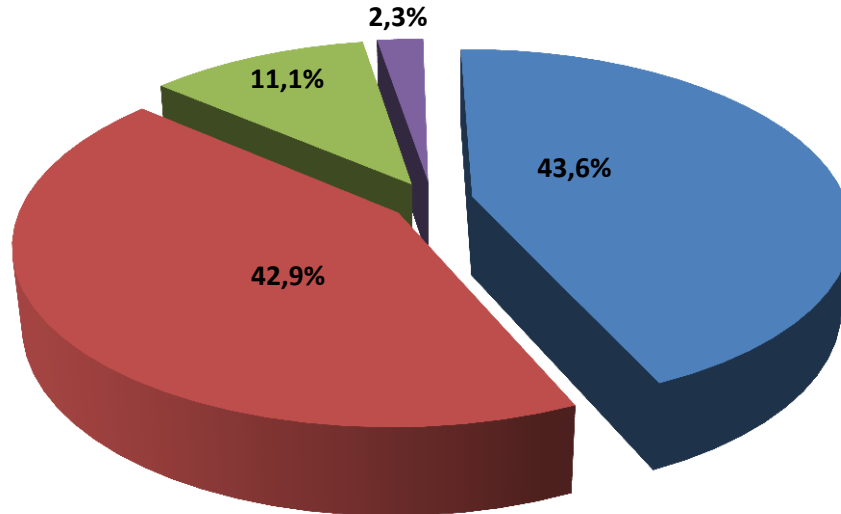
- Empresa constituida en sociedad con fines de lucro.
- Organización constituida en sociedad sin fines de lucro.
- Empresa Pública
- Instituciones públicas
- Organizaciones de la economía popular y solidaria



Cobertura de empresas según sección de resultados

Origen para la estratificación de empresas DIEE 2014

■ RISE ■ Afiliados ■ Ventas y afiliados ■ Ventas

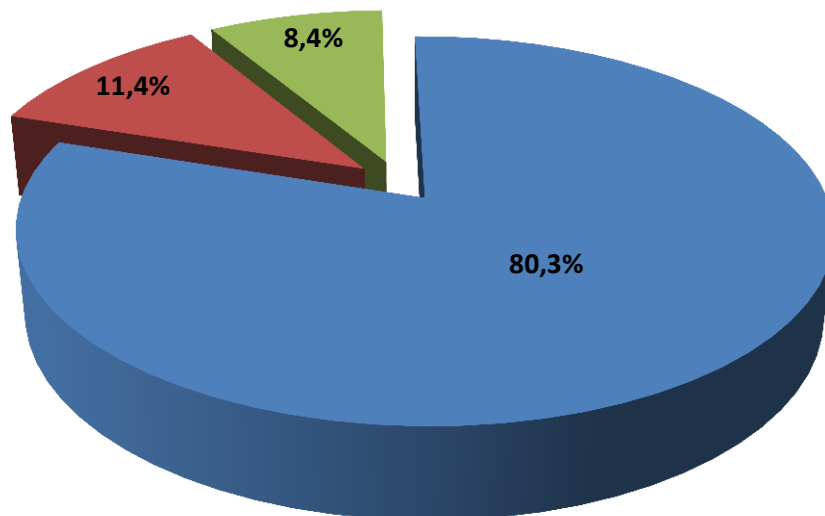


Cobertura 843.644 empresas

- Existen 843.644 empresas en el año 2014 que comprenden unidades económicas que registraron alguna de las siguientes condiciones: 1) Ventas en el SRI, 2) Personal afiliado en el IESS, 3) Perteneciendo al RISE pagaron impuestos sobre sus ingresos en el SRI.
- De este número de empresas, 367.932, es decir, el 43,6% son microempresas pertenecientes al RISE, cuyos ingresos por ventas anuales son menores a 60.000 dólares.
- 362.083 empresas que representan el 42,9%, registran información únicamente de personal afiliado.
- 93.883 empresas que representan el 11,1%, cuentan con información de ventas y personal afiliado; y 19.746 que representan el 2,3%, solo con información de ventas.
- El universo de empresas que cuenta con información de personal afiliado es de 455.966 empresas que representa el 54% del total de empresas.

Origen para la estratificación de pequeñas, medianas y grandes empresas DIEE 2014

■ Ventas y afiliados ■ Afiliados ■ Ventas



Cobertura pequeñas, medianas y grandes empresas: 82.905

- Existen 82.905 pequeñas, medianas y grandes empresas en el año 2014, comprende unidades económicas que registraron valores de ventas en el SRI y/o personal afiliado en el IESS.
- De este número de empresas, 66.551, es decir, el 80,3% registran información de ventas y afiliados.
- 9.418 empresas que representan el 11,4%, registran información de personal afiliado.
- 6.936 empresas que representan el 8,4%, cuentan solo con información de ventas.
- El universo de empresas que cuenta con información de ventas es de 73.487 empresas, este número representa el 88,6% del total de empresas pequeñas, medianas y grandes. El universo de empresas que cuenta con información de personal afiliado es de 75.969 empresas, que representa el 91,6% del total de empresas pequeñas, medianas y grandes.

Cobertura de empresas según secciones de resultados

	Sección I	Sección II	Sección III	Sección IV
Temática	Principales indicadores económicos DIEE 2014	Resultados sectoriales y territoriales en función de las ventas totales (2009 – 2014, universo PMG)	Resultados sectoriales y territoriales en función del personal afiliado total (2006 – 2014, universo MPMG)	Resultados sectoriales y territoriales en función del personal afiliado total (2009 – 2014, universo PMG)
Descripción Universo	<ul style="list-style-type: none"> • <i>micros,</i> • <i>pequeñas,</i> • <i>medianas y</i> • <i>grandes empresas,</i> que registraron ventas en el SRI, registraron personal afiliado en el IESS o declararon impuestos por pertenecer al RISE en el año 2014 .	<ul style="list-style-type: none"> • <i>pequeñas,</i> • <i>medianas y</i> • <i>grandes empresas,</i> que registraron ventas mayores a cero, en el SRI en el año 2014.	<ul style="list-style-type: none"> • <i>micros,</i> • <i>pequeñas,</i> • <i>medianas y</i> • <i>grandes empresas,</i> que registraron personal afiliado en el IESS en el año 2014 .	<ul style="list-style-type: none"> • <i>pequeñas,</i> • <i>medianas y</i> • <i>grandes empresas,</i> que registraron personal afiliado en el IESS en el año 2014.
Número de empresas	843.644	73.487	455.966	75.969



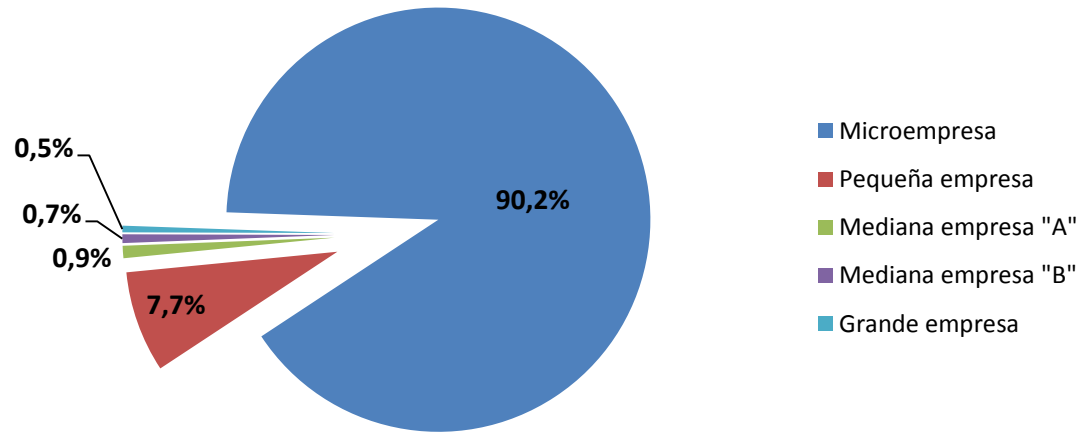
Resultados económicos





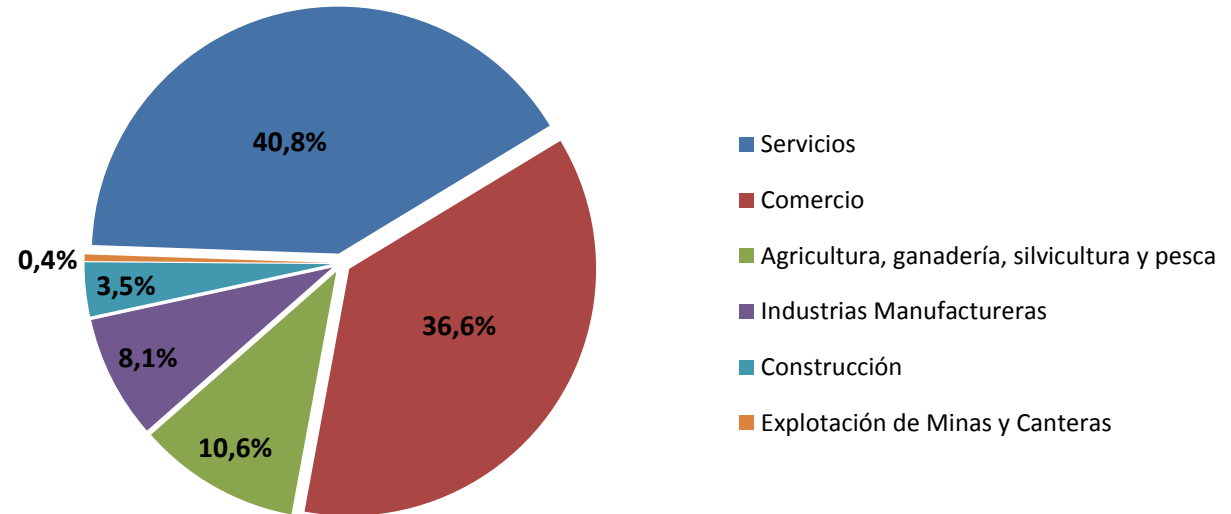
Sección I
Principales indicadores económicos
Directorio de Empresas y
Establecimientos 2014

Estructura de empresas según su tamaño Micro, pequeñas, medianas y grandes empresas año 2014



Tamaño de Empresa	No. Empresas	Porcentaje
Microempresa	760.739	90,2%
Pequeña empresa	65.135	7,7%
Mediana empresa "A"	7.929	0,9%
Mediana empresa "B"	5.588	0,7%
Grande empresa	4.253	0,5%
Total	843.644	100,0%

Estructura de empresas por sectores económicos Micro, pequeñas, medianas y grandes empresas año 2014

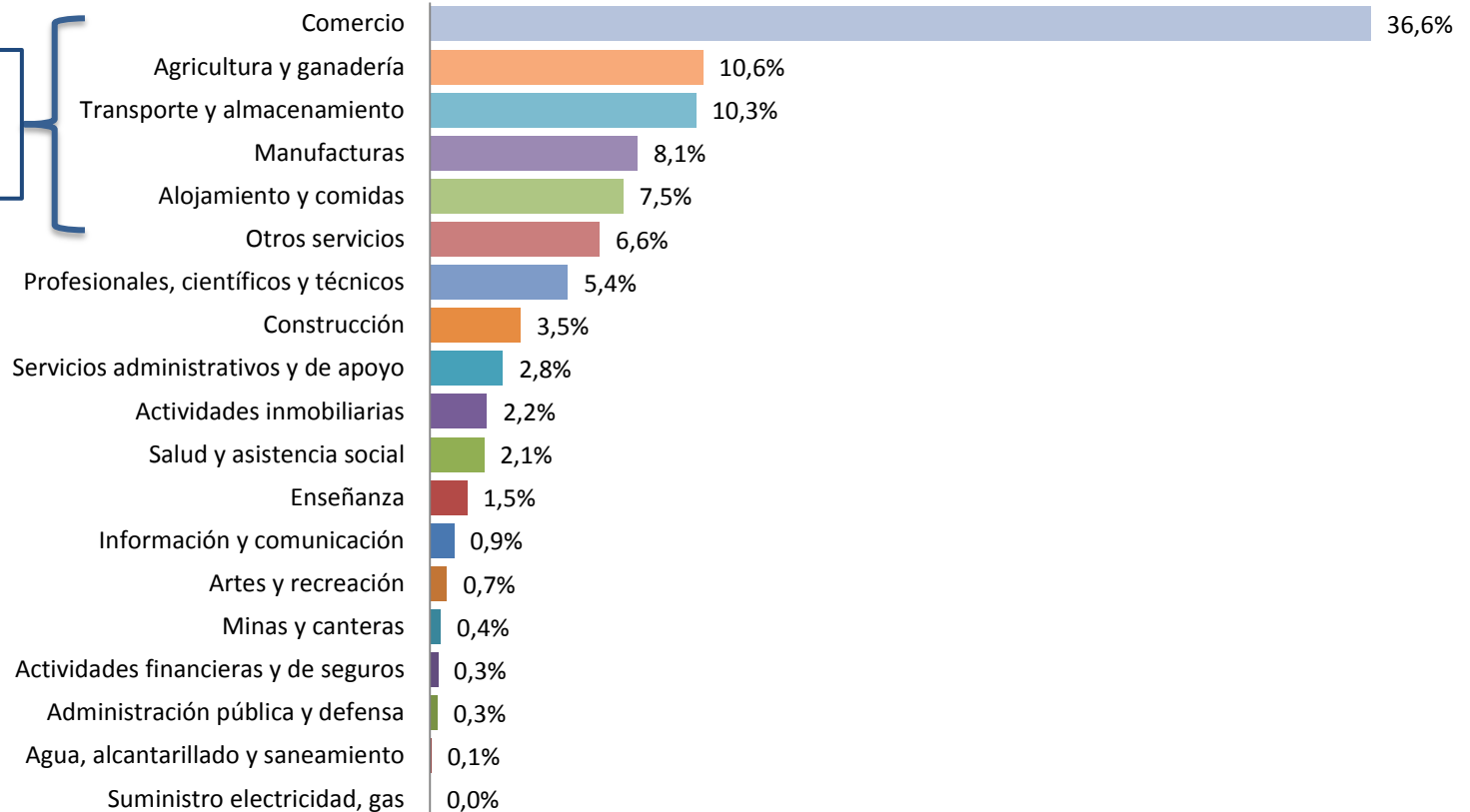


Sector económico	No. Empresas	Porcentaje
Servicios	344.013	40,8%
Comercio	308.566	36,6%
Agricultura, ganadería, silvicultura y pesca	89.548	10,6%
Industrias Manufactureras	68.095	8,1%
Construcción	29.769	3,5%
Explotación de Minas y Canteras	3.653	0,4%
Total	843.644	100,0%

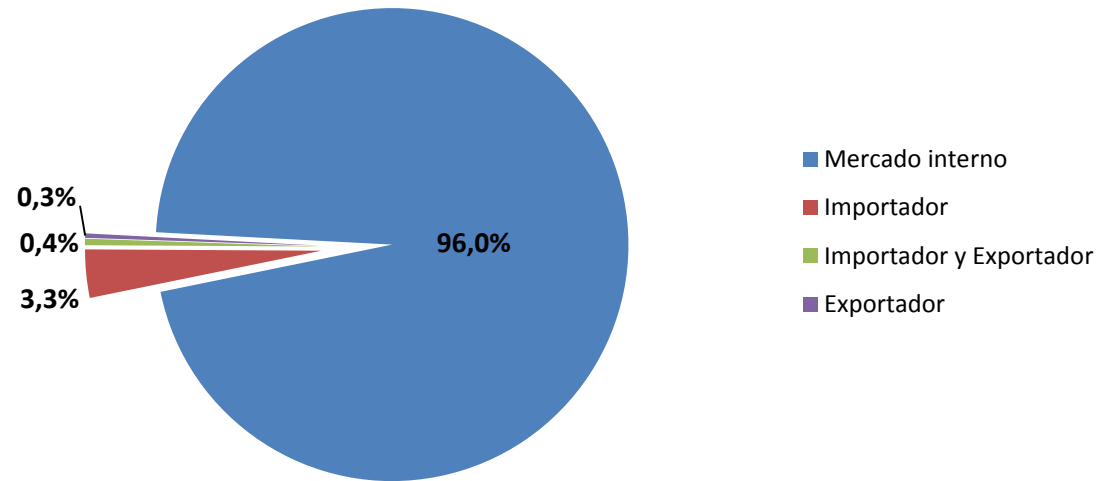
Estructura de empresas por actividad económica

Micro, pequeñas, medianas y grandes empresas año 2014

Las 5 principales actividades económicas concentran el 73.1% de empresas.



Estructura de empresas según actividad de comercio exterior Micro, pequeñas, medianas y grandes empresas año 2014

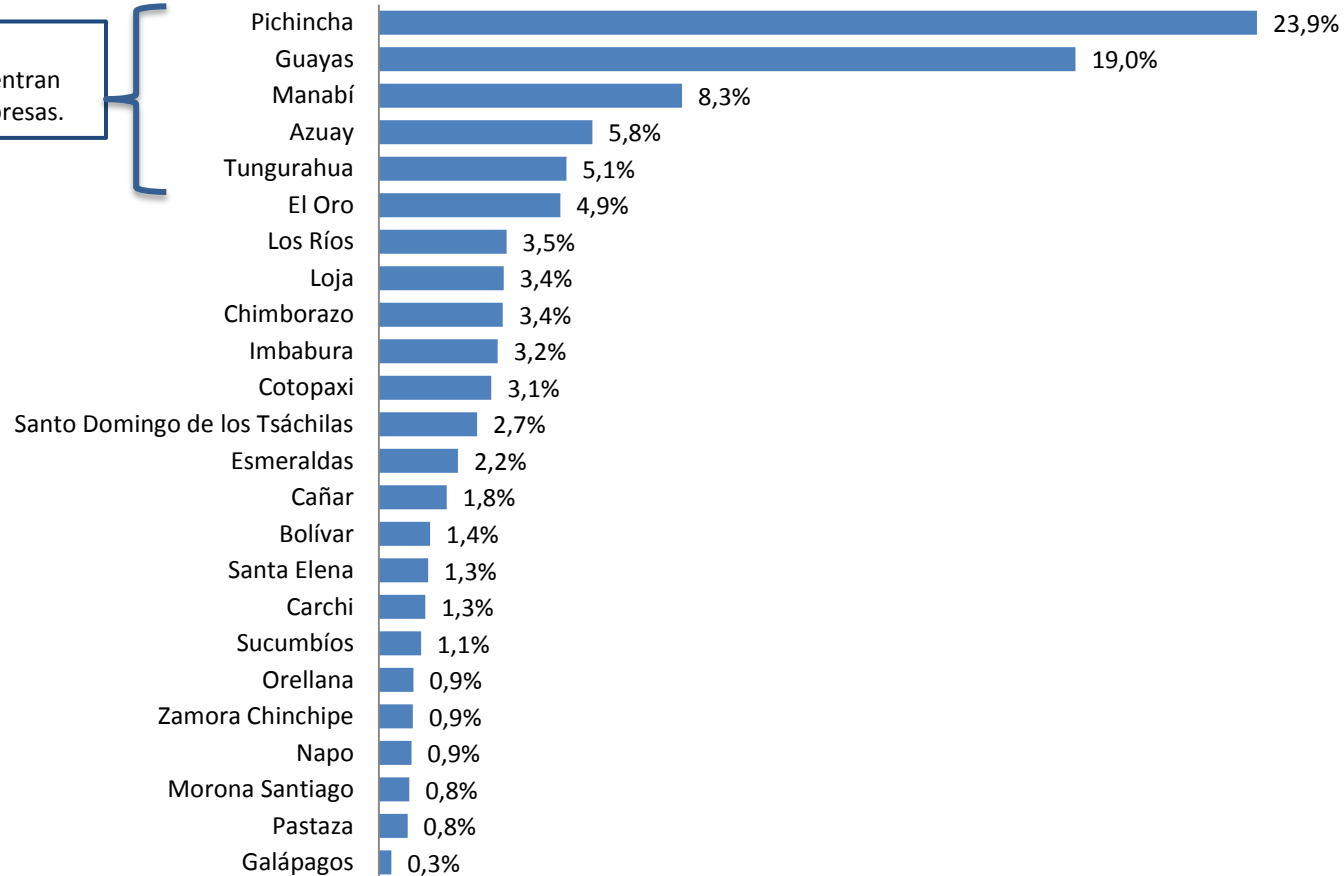


Sectores Económicos	No. Empresas	Porcentaje
Mercado interno	809.567	96,0%
Importador	27.802	3,3%
Importador y Exportador	3.711	0,4%
Exportador	2.564	0,3%
Total	843.644	100,0%

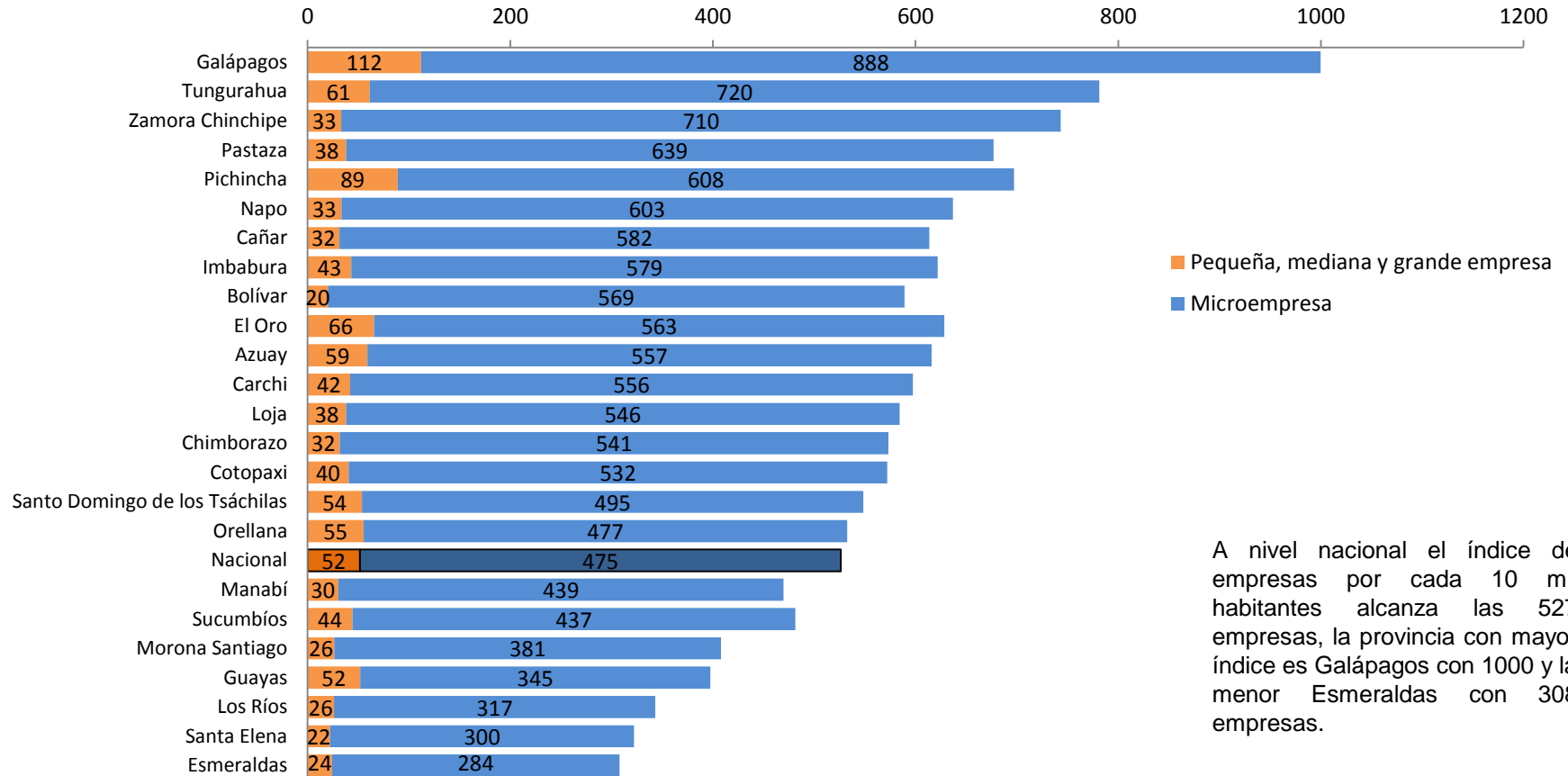
Estructura de empresas según provincia

Micro, pequeñas, medianas y grandes empresas año 2014

Las 5 principales provincias concentran el 62.0% de empresas.

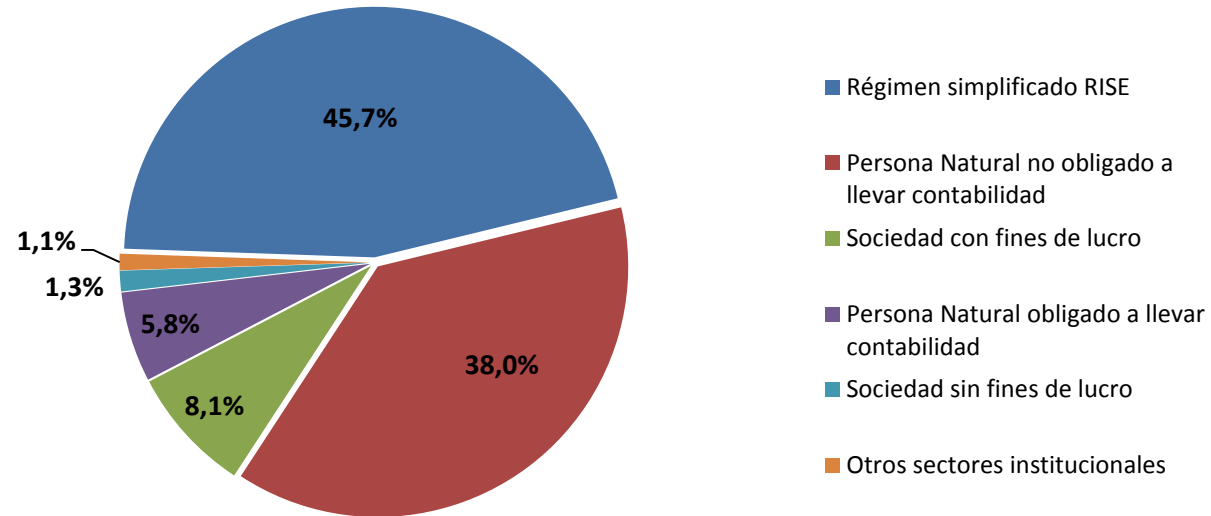


Índice de empresa por cada 10.000 habitantes según provincia 2014 Micro, pequeñas, medianas y grandes empresas




A nivel nacional el índice de empresas por cada 10 mil habitantes alcanza las 527 empresas, la provincia con mayor índice es Galápagos con 1000 y la menor Esmeraldas con 308 empresas.

Estructura de empresas según forma institucional Micro, pequeñas, medianas y grandes empresas año 2014



Forma institucional	No. Empresas	Porcentaje
Régimen simplificado RISE	385.132	45,7%
Persona Natural no obligado a llevar contabilidad	320.649	38,0%
Sociedad con fines de lucro	68.635	8,1%
Persona Natural obligado a llevar contabilidad	49.071	5,8%
Sociedad sin fines de lucro	11.201	1,3%
Otros sectores institucionales	8.956	1,1%
Total	843.644	100,0%

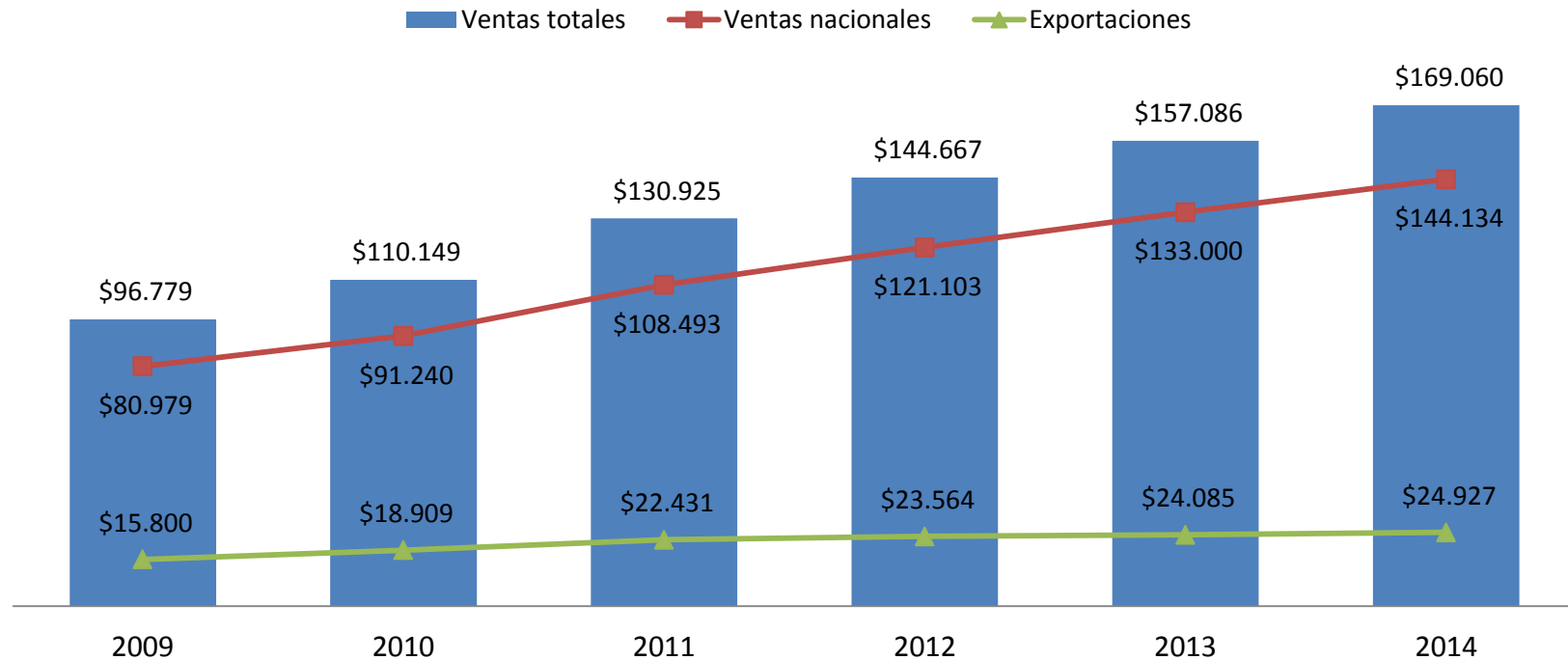
Nota: * Otros sectores institucionales, agrupa los sectores con participaciones individuales menores al 1%, lo conforman: Institución pública; Economía popular y solidaria; Empresa pública.



Sección II

Resultados sectoriales y territoriales en función de las ventas totales PMG (pequeña, mediana y grande empresa) (2009 – 2014)

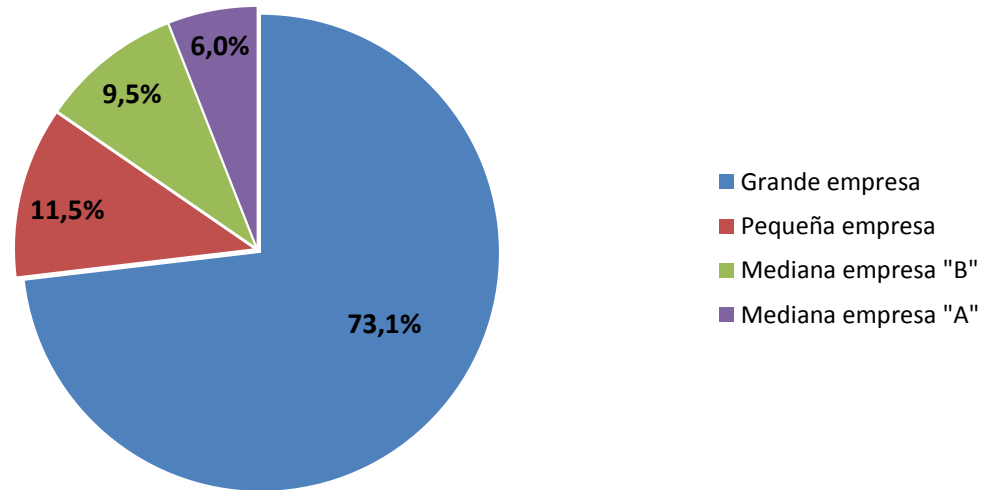
Evolución de las Ventas 2009 – 2014 Pequeñas, medianas y grandes empresas Millones de dólares



Nota: El universo de resultados se concentra sobre las pequeñas, medianas y grandes empresas por su relevancia en la economía nacional.

*El universo de empresas con ventas (73.487) excluye el segmento de microempresas debido a ausencia de información en un 95% de los casos, esto sucede porque el segmento microempresas está conformado principalmente por personas naturales no obligadas a llevar contabilidad y pertenecientes al RISE que no declaran ventas en el SRI.

Participación en ventas según tamaño de la empresa Pequeñas, medianas y grandes empresas año 2014

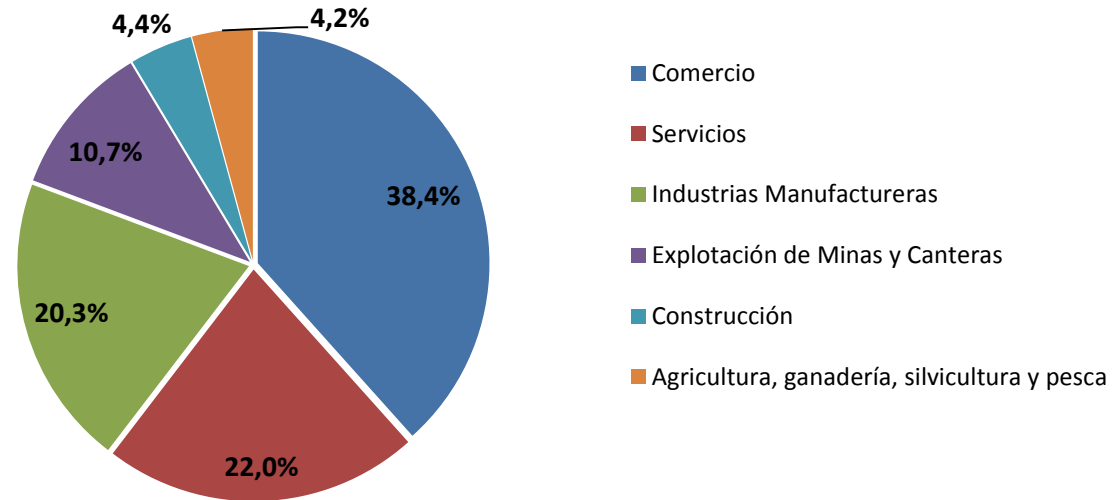


Tamaño de Empresa	Ventas (miles de USD)	Porcentaje
Grande empresa	\$ 123.631.438	73,1%
Pequeña empresa	\$ 19.361.535	11,5%
Mediana empresa "B"	\$ 15.983.163	9,5%
Mediana empresa "A"	\$ 10.084.119	6,0%
Total	\$ 169.060.255	100,0%

Nota: El universo de resultados se concentra sobre las pequeñas, medianas y grandes empresas por su relevancia en la economía nacional.

*El universo de empresas con ventas (73.487) excluye el segmento de microempresas debido a ausencia de información en un 95% de los casos, esto sucede porque el segmento microempresas está conformado principalmente por personas naturales no obligadas a llevar contabilidad y pertenecientes al RISE que no declaran ventas en el SRI.

Participación en ventas según sector económico, Pequeñas, medianas y grandes empresas año 2014



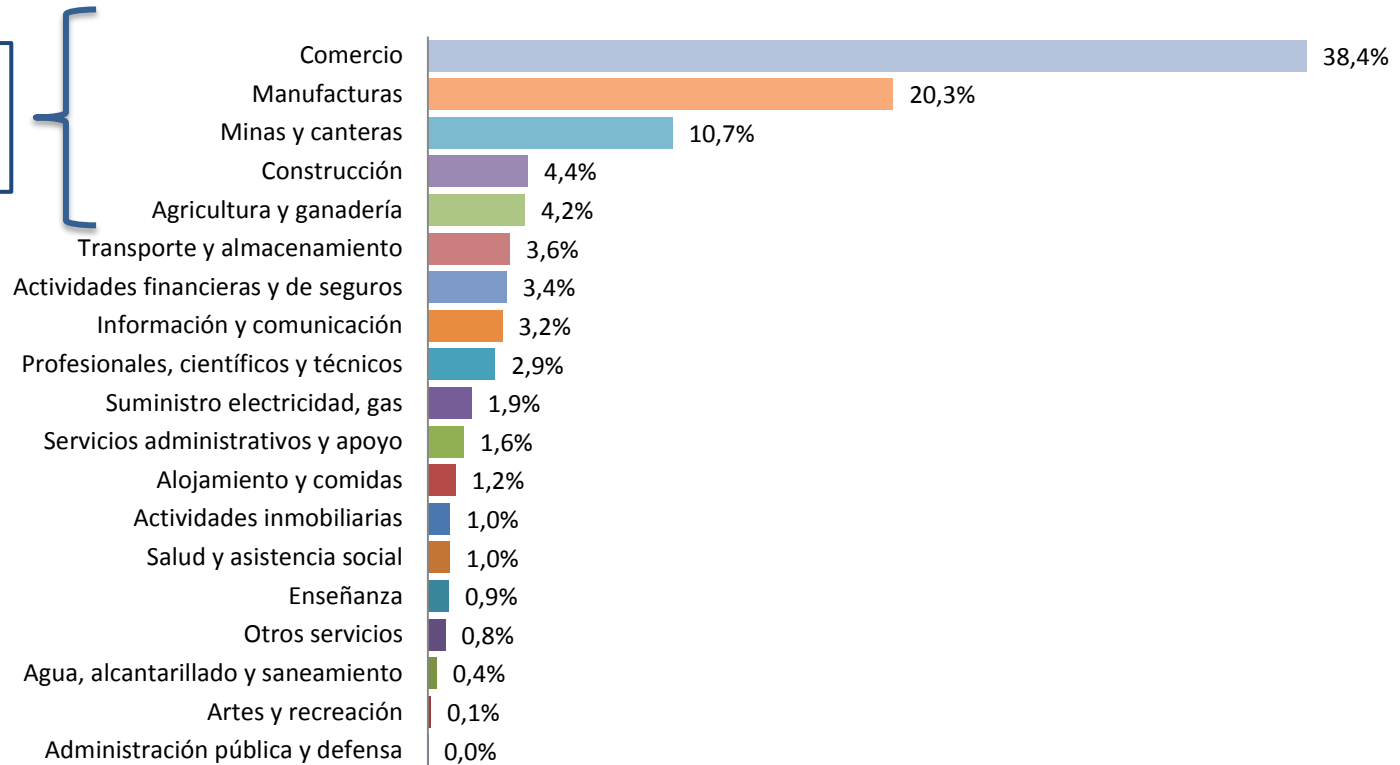
Sector Económico	Ventas (miles de USD)	Porcentaje
Comercio	\$ 64.867.238	38,4%
Servicios	\$ 37.257.420	22,0%
Industrias Manufactureras	\$ 34.342.036	20,3%
Explotación de Minas y Canteras	\$ 18.048.942	10,7%
Construcción	\$ 7.393.802	4,4%
Agricultura, ganadería, silvicultura y pesca	\$ 7.150.818	4,2%
Total	\$ 169.060.255	100,0%

Nota: El universo de resultados se concentra sobre las pequeñas, medianas y grandes empresas por su relevancia en la economía nacional.

*El universo de empresas con ventas (73.487) excluye el segmento de microempresas debido a ausencia de información en un 95% de los casos, esto sucede porque el segmento microempresas está conformado principalmente por personas naturales no obligadas a llevar contabilidad y pertenecientes al RISE que no declaran ventas en el SRI.

Participación en ventas por Actividad Económica Pequeñas, medianas y grandes empresas año 2014

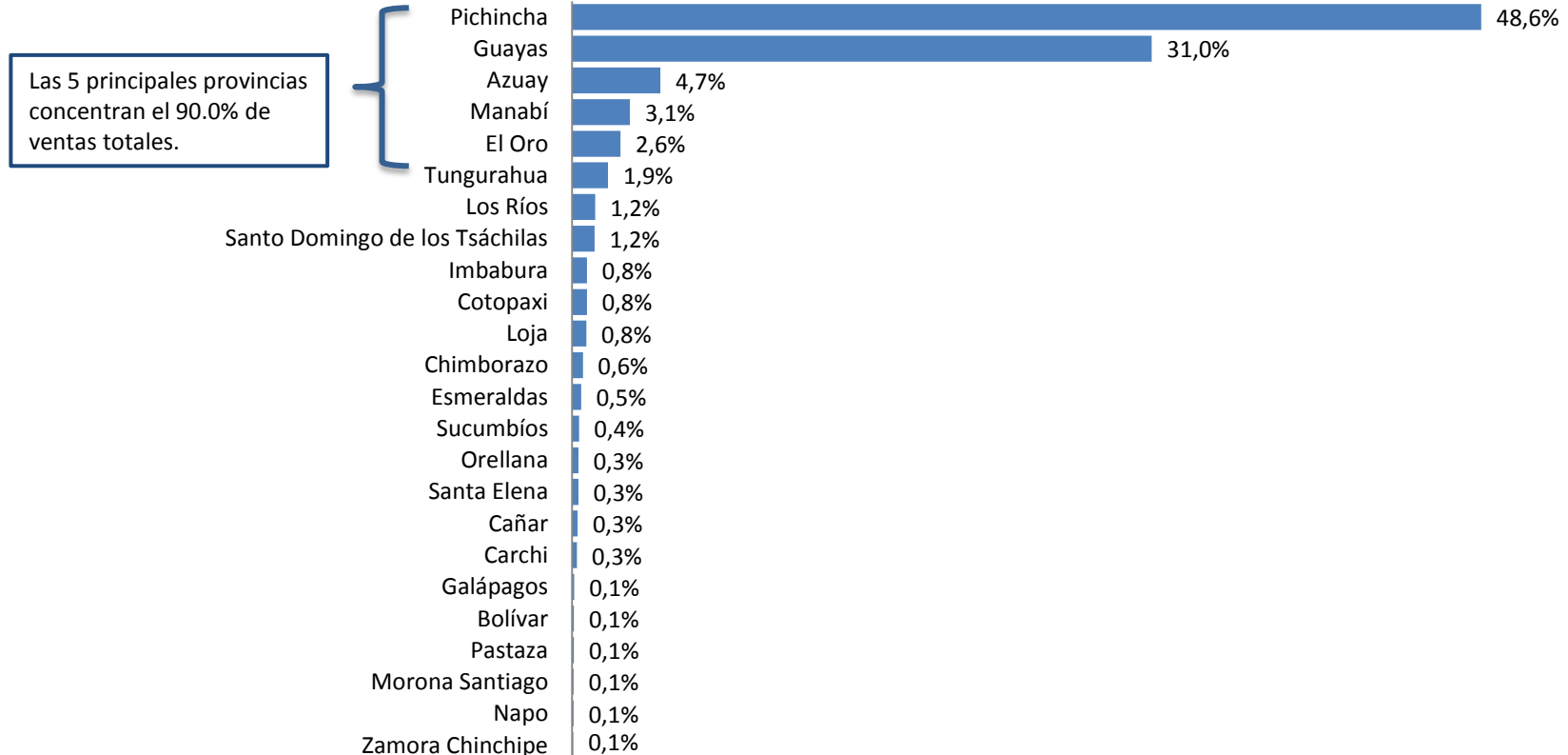
Las 5 principales actividades económicas concentran el 78.0 % de ventas totales.



Nota: El universo de resultados se concentra sobre las pequeñas, medianas y grandes empresas por su relevancia en la economía nacional.

*El universo de empresas con ventas (73.487) excluye el segmento de microempresas debido a ausencia de información en un 95% de los casos, esto sucede porque el segmento microempresas está conformado principalmente por personas naturales no obligadas a llevar contabilidad y pertenecientes al RISE que no declaran ventas en el SRI.

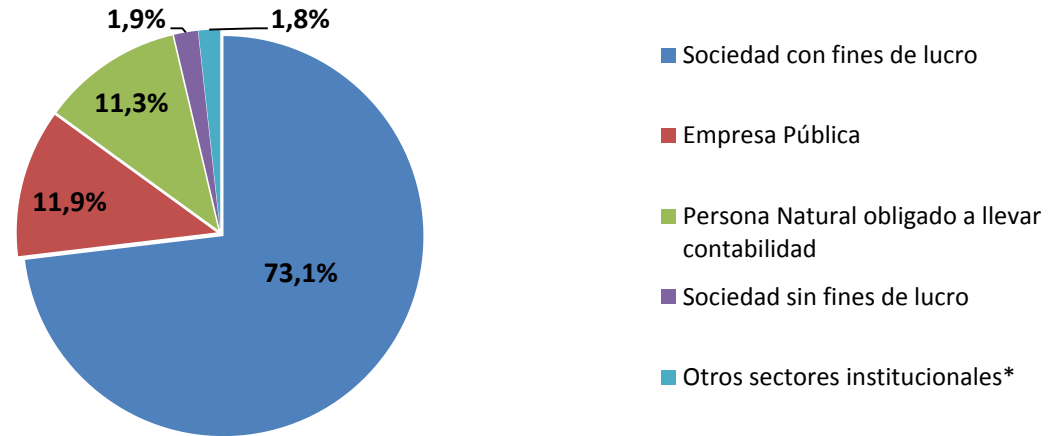
Participación en ventas por provincia Pequeñas, medianas y grandes empresas año 2014



Nota: El universo de resultados se concentra sobre las pequeñas, medianas y grandes empresas por su relevancia en la economía nacional.

*El universo de empresas con ventas (73.487) excluye el segmento de microempresas debido a ausencia de información en un 95% de los casos, esto sucede porque el segmento microempresas está conformado principalmente por personas naturales no obligadas a llevar contabilidad y pertenecientes al RISE que no declaran ventas en el SRI.

Participación en ventas según forma institucional Pequeñas, medianas y grandes empresas año 2014




Forma institucional	Ventas (miles de USD)	Porcentaje
Sociedad con fines de lucro	\$ 123.581.282	73,1%
Empresa Pública	\$ 20.107.312	11,9%
Persona Natural obligado a llevar contabilidad	\$ 19.140.468	11,3%
Sociedad sin fines de lucro	\$ 3.269.562	1,9%
Otros sectores institucionales*	\$ 2.961.630	1,8%
Total	\$ 169.060.255	100,0%

Nota: * Otros sectores institucionales: Economía popular y solidaria; Persona natural no obligada a llevar contabilidad; RISE e Institución pública que tienen participaciones individuales menores al 1%

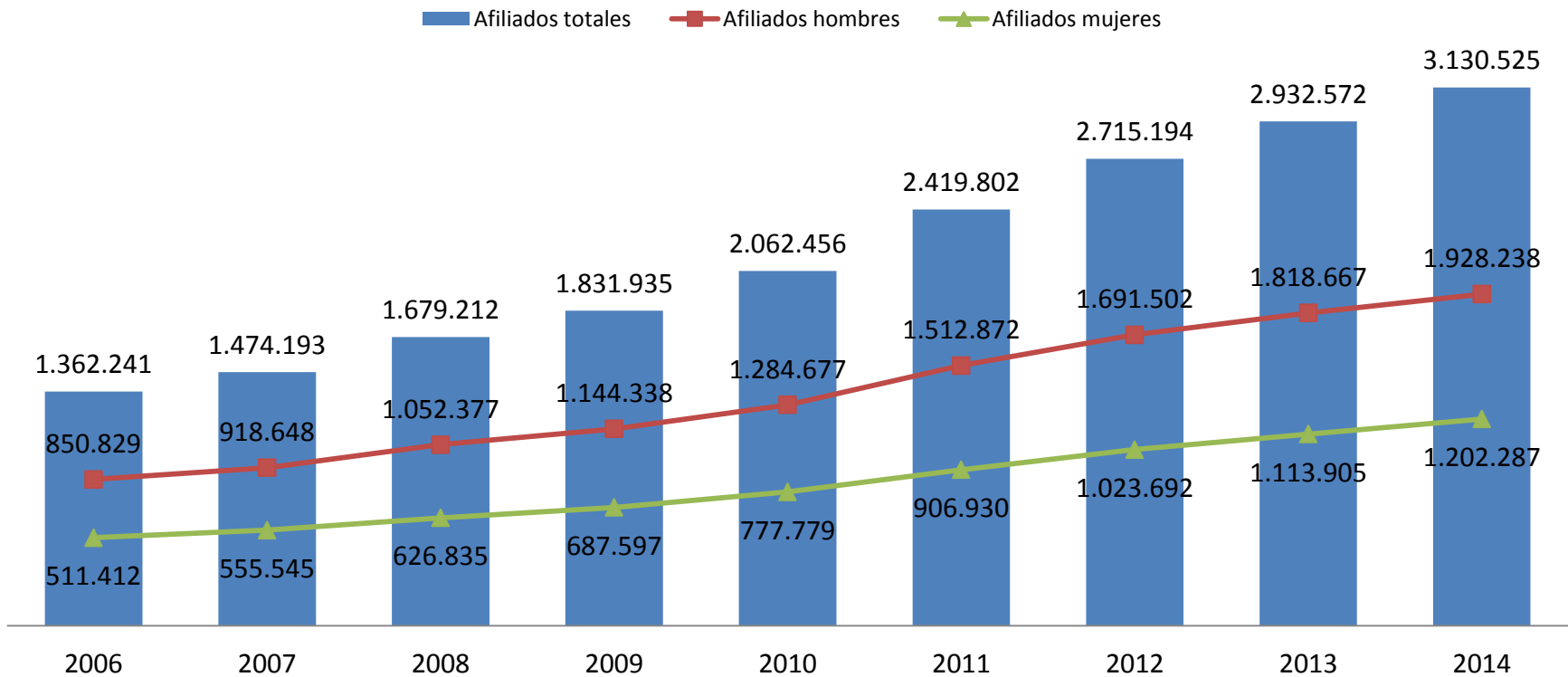
Nota: El universo de resultados se concentra sobre las pequeñas, medianas y grandes empresas por su relevancia en la economía nacional.

*El universo de empresas con ventas (73.487) excluye el segmento de microempresas debido a ausencia de información en un 95% de los casos, esto sucede porque el segmento microempresas está conformado principalmente por personas naturales no obligadas a llevar contabilidad y pertenecientes al RISE que no declaran ventas en el SRI.



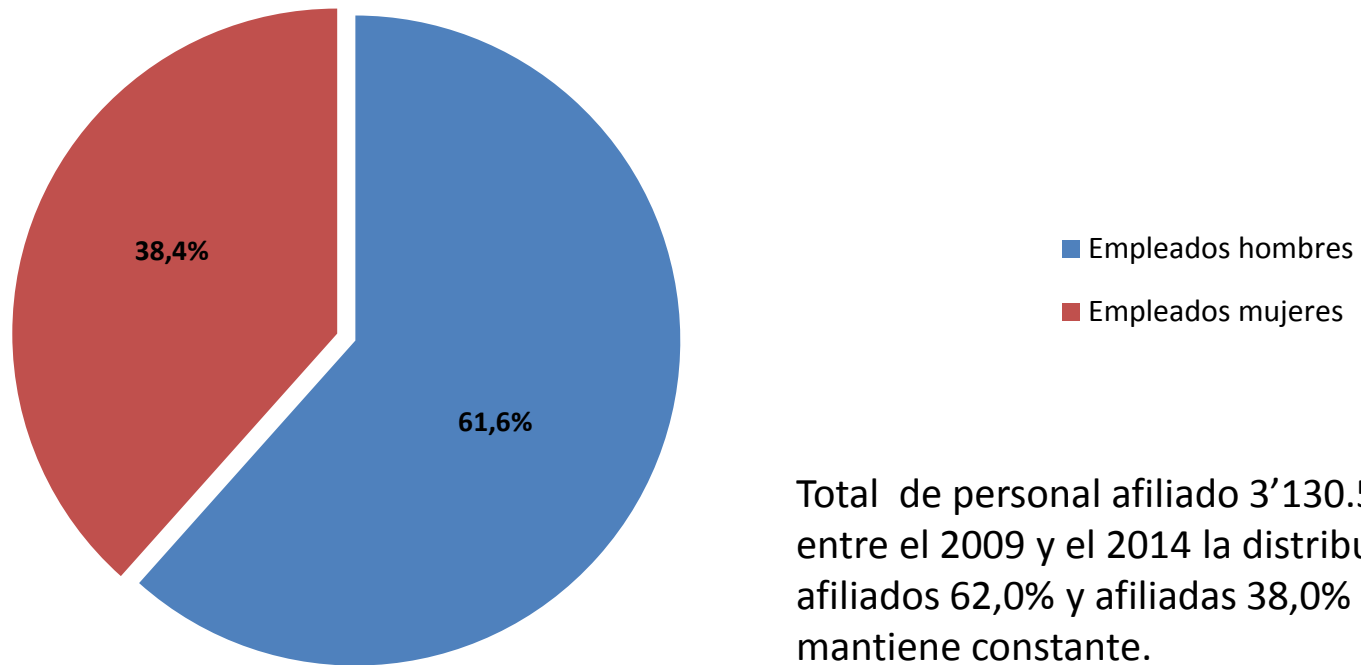
Sección III
Resultados sectoriales y territoriales en
función del personal afiliado MPMG,
(micro, pequeña, mediana y grande empresa)
(2006 – 2014)

Evolución del total de personas afiliadas Micro, pequeñas, medianas y grandes empresas período 2006 – 2014



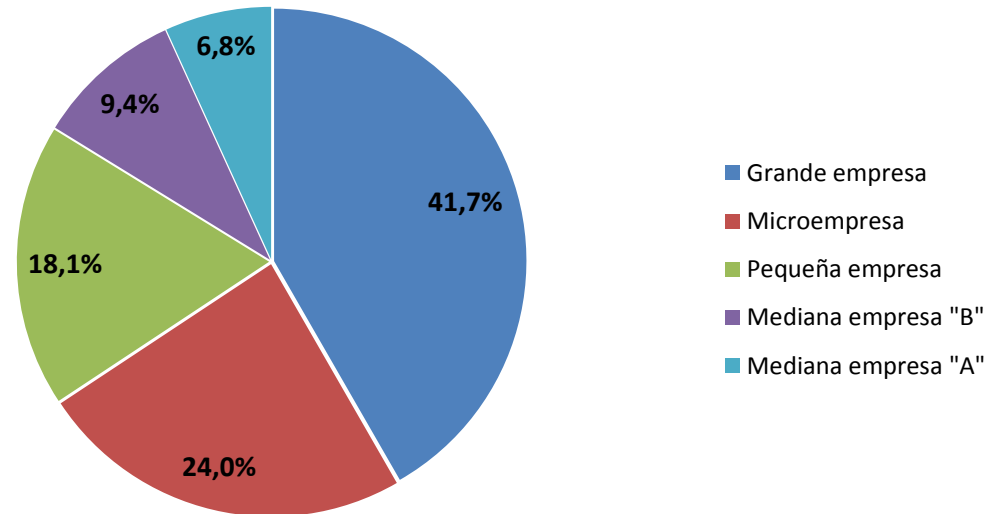
Incluye todas las empresas (455.966) que registraron personal afiliado en el IESS durante el periodo 2009-2014.

Participación del personal afiliado según género Micro, pequeñas, medianas y grandes empresas, año 2014



Total de personal afiliado 3'130.525 ,
entre el 2009 y el 2014 la distribución de
afiliados 62,0% y afiliadas 38,0% se
mantiene constante.

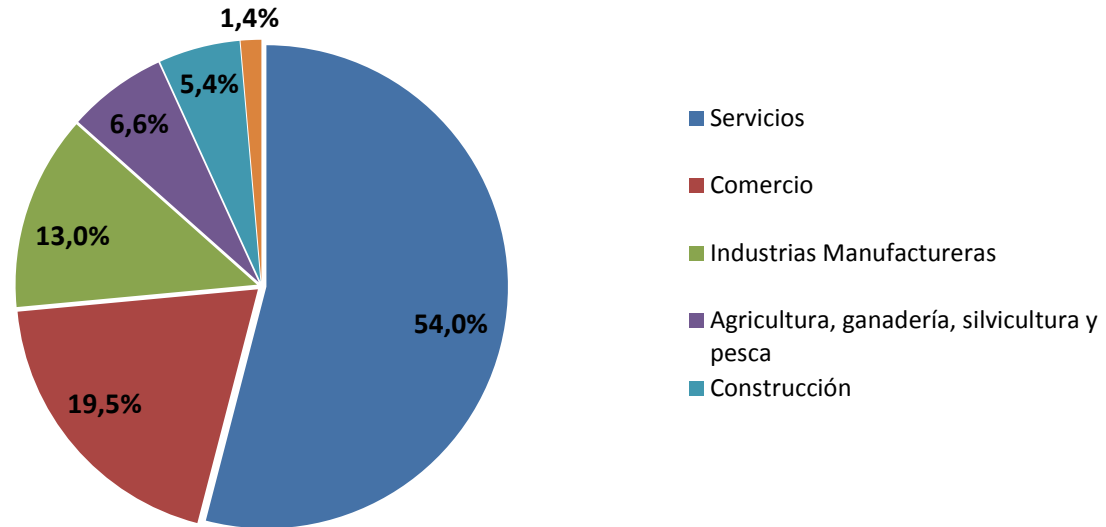
Participación del personal afiliado según tamaño de la empresa, Micro, pequeñas, medianas y grandes empresas, año 2014



Tamaño de Empresa	No. Empleados	Porcentaje
Grande empresa	1.305.226	41,7%
Microempresa	751.627	24,0%
Pequeña empresa	565.697	18,1%
Mediana empresa "B"	294.540	9,4%
Mediana empresa "A"	213.435	6,8%
Total	3.130.525	100,0%

Incluye todas las empresas (455.966) que registraron personal afiliado en el IESS durante el año 2014.

Participación del personal afiliado según sector económico Micro, pequeñas, medianas y grandes empresas, año 2014

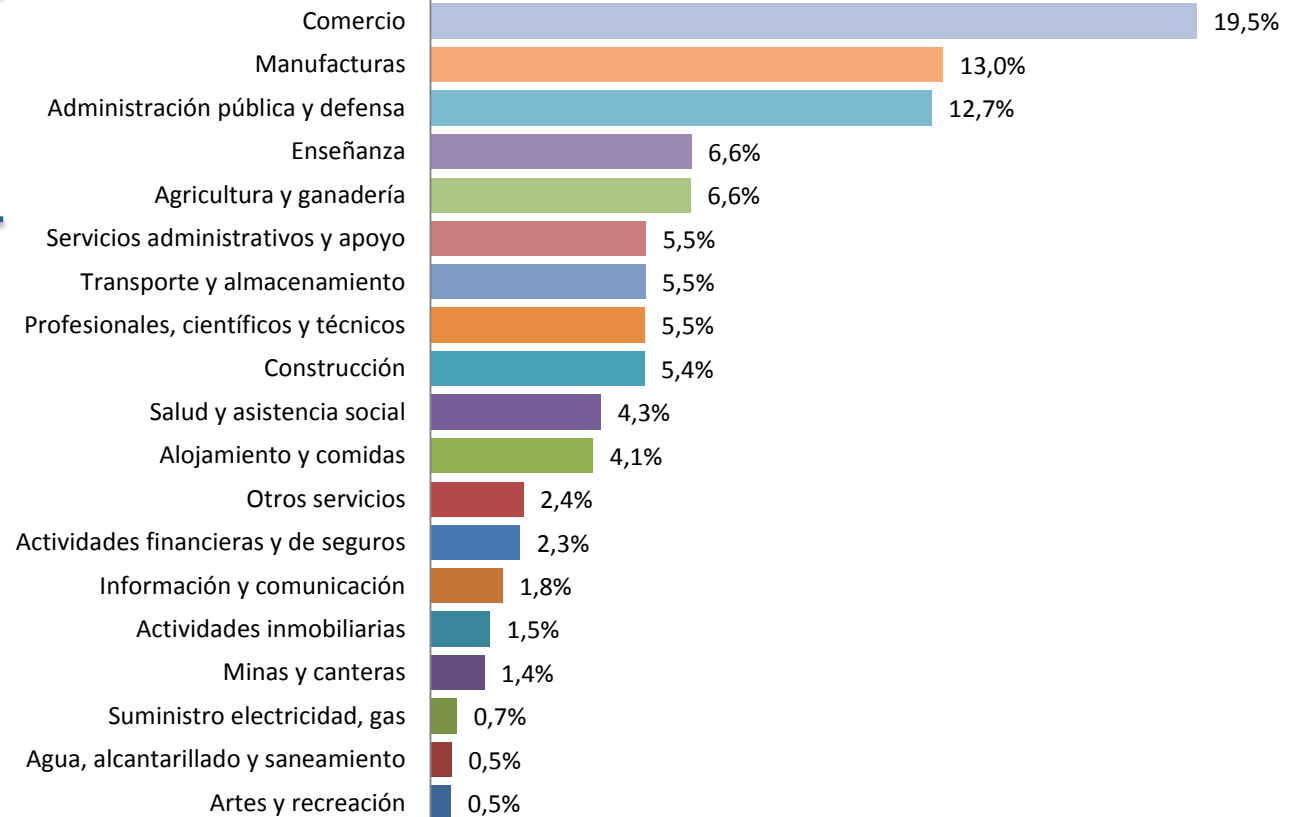


Sector económico	No. Empleados	Porcentaje
Servicios	1.691.696	54,0%
Comercio	609.892	19,5%
Industrias Manufactureras	408.069	13,0%
Agricultura, ganadería, silvicultura y pesca	207.380	6,6%
Construcción	170.362	5,4%
Explotación de Minas y Canteras	43.126	1,4%
Total	3.130.525	100,0%

Incluye todas las empresas (455.966) que registraron personal afiliado en el IESS durante el año 2014.

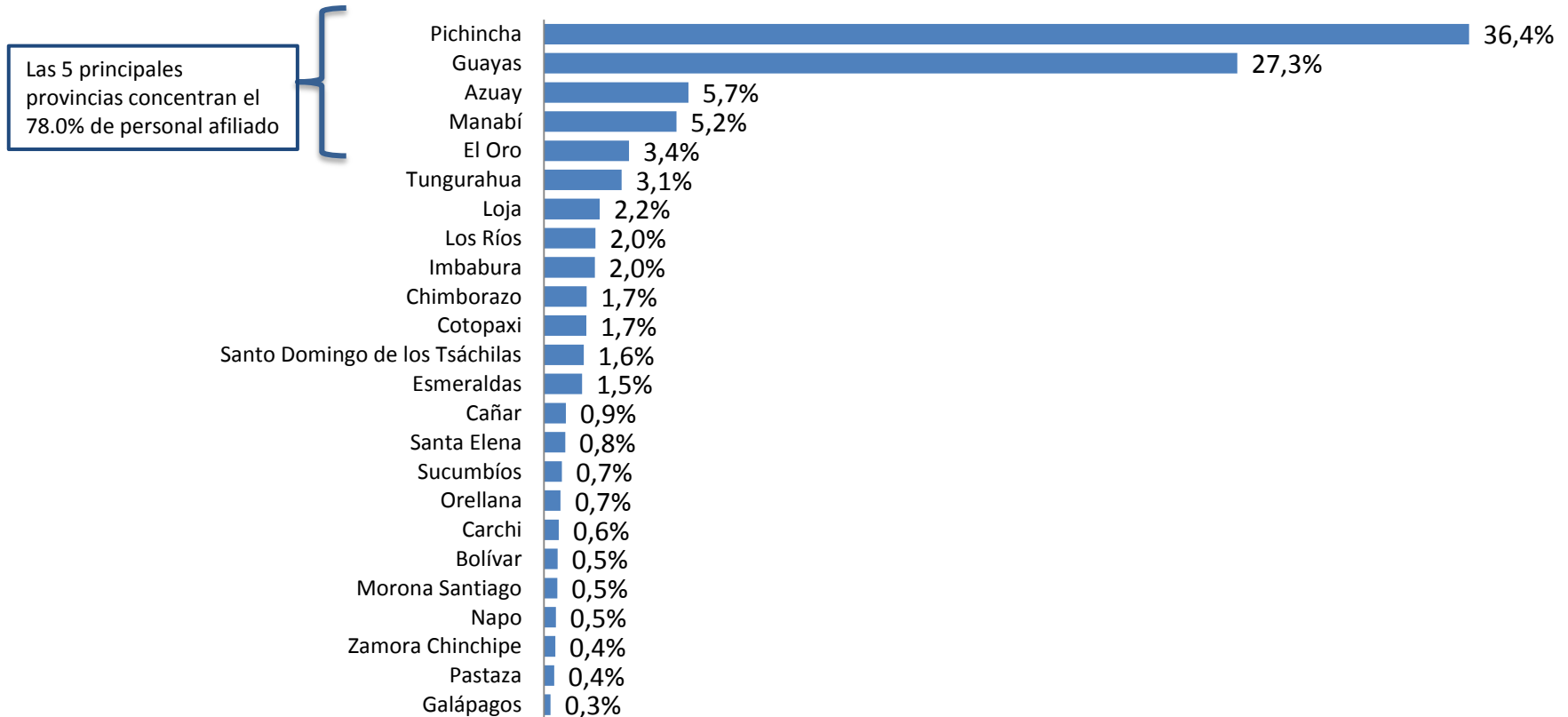
Participación del personal afiliado por actividad económica Micro, pequeñas, medianas y grandes empresas, año 2014

Las 5 principales actividades económicas concentran el 58.5% de personal afiliado



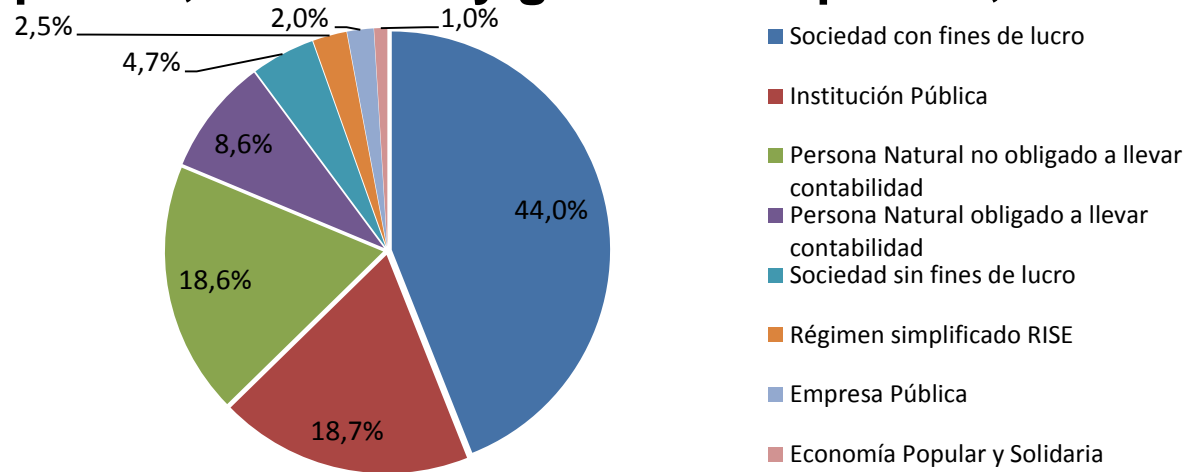
Incluye todas las empresas (455.966) que registraron personal afiliado en el IESS durante el año 2014.

Participación del personal afiliado según provincia Micro, pequeñas, medianas y grandes empresas, año 2014




Incluye todas las empresas (455.966) que registraron personal afiliado en el IESS durante el año 2014.

Participación del personal afiliado según forma institucional Micro, pequeñas, medianas y grandes empresas, año 2014



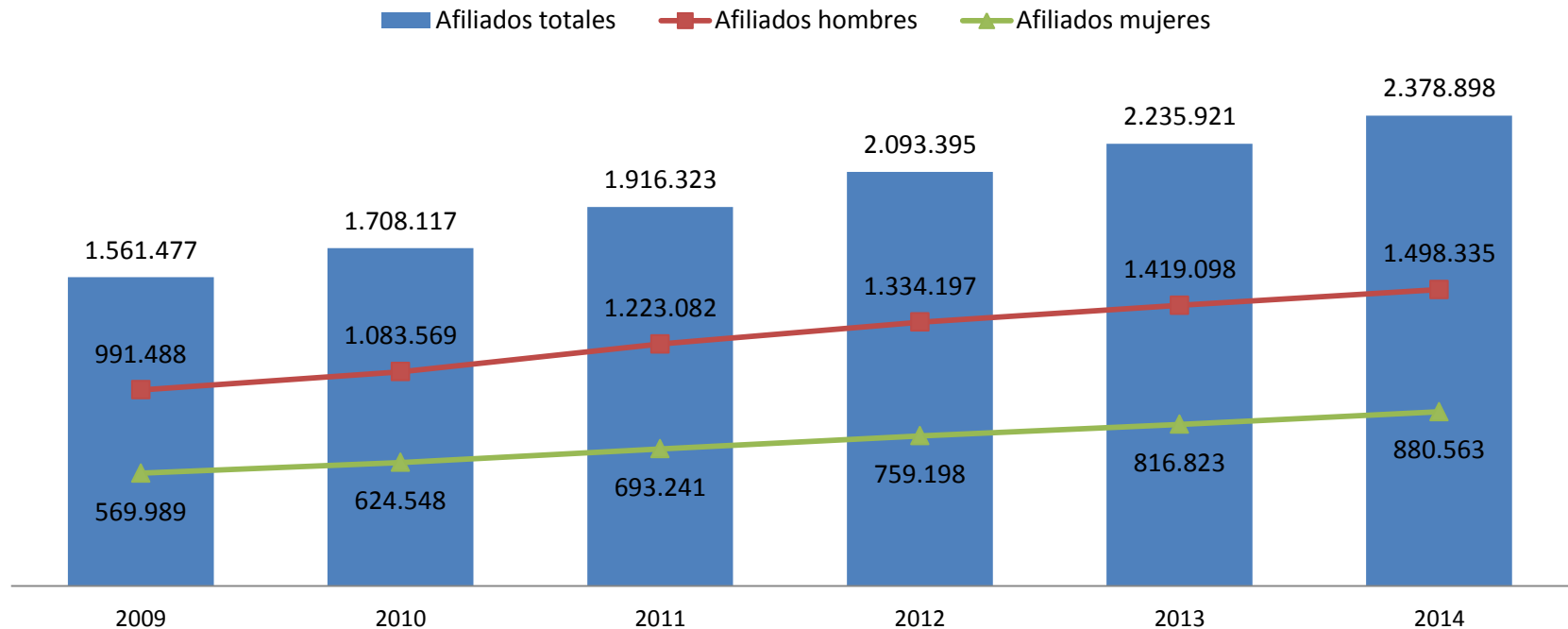
Forma institucional	No. Empleados	Porcentaje
Sociedad con fines de lucro	1.376.986	44,0%
Institución Pública	585.184	18,7%
Persona Natural no obligado a llevar contabilidad	582.166	18,6%
Persona Natural obligado a llevar contabilidad	268.310	8,6%
Sociedad sin fines de lucro	147.394	4,7%
Régimen simplificado RISE	78.751	2,5%
Empresa Pública	61.258	2,0%
Economía Popular y Solidaria	30.476	1,0%
Total	3.130.525	100,0%

Incluye todas las empresas (455.966) que registraron personal afiliado en el IESS durante el año 2014.



Sección IV
Resultados sectoriales y territoriales en
función del personal afiliado, PMG
(pequeña, mediana y grande empresa)
(2009 – 2014)

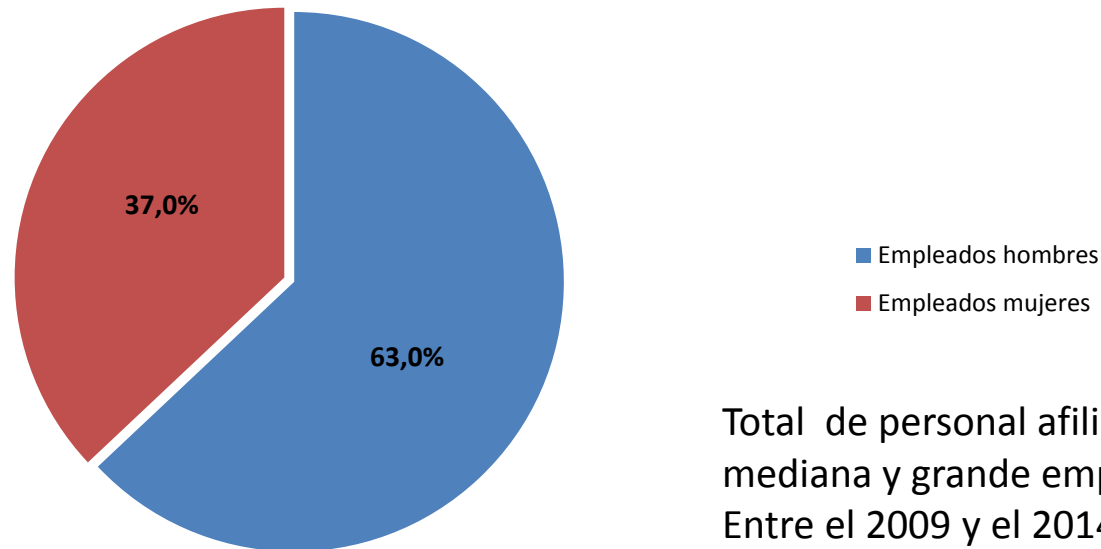
Evolución del total de personas afiliadas, Pequeñas, medianas y grandes empresas período 2009 – 2014



Nota: El universo de resultados se concentra sobre las pequeñas, medianas y grandes empresas por su relevancia en la economía nacional.

*El universo de empresas (75.969) con personal afiliado excluye el segmento de microempresas debido a ausencia de información en un 51% de los casos, esto sucede porque el segmento microempresas incluye personas naturales no obligadas a llevar contabilidad y pertenecientes al RISE con bajos niveles de formalidad.

Participación del personal afiliado según género, Pequeñas, medianas y grandes empresas año 2014

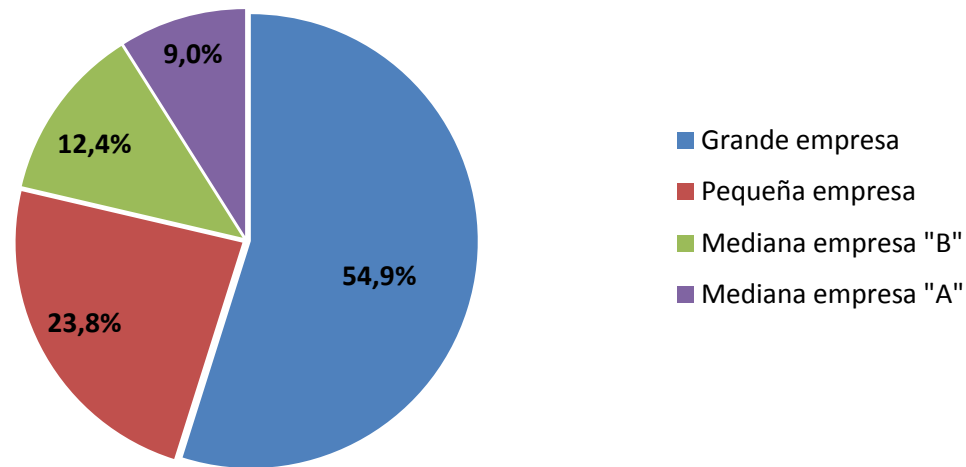


Total de personal afiliado de la pequeña, mediana y grande empresa es 2'378.898. Entre el 2009 y el 2014 la distribución de afiliados 63,5% y afiliadas 36,5% se mantiene constante.

Nota: El universo de resultados se concentra sobre las pequeñas, medianas y grandes empresas por su relevancia en la economía nacional.

*El universo de empresas (75.969) con personal afiliado excluye el segmento de microempresas debido a ausencia de información en un 51% de los casos, esto sucede porque el segmento microempresas incluye personas naturales no obligadas a llevar contabilidad y pertenecientes al RISE con bajos niveles de formalidad.

Participación del personal afiliado según tamaño de la empresa Pequeñas, medianas y grandes empresas año 2014

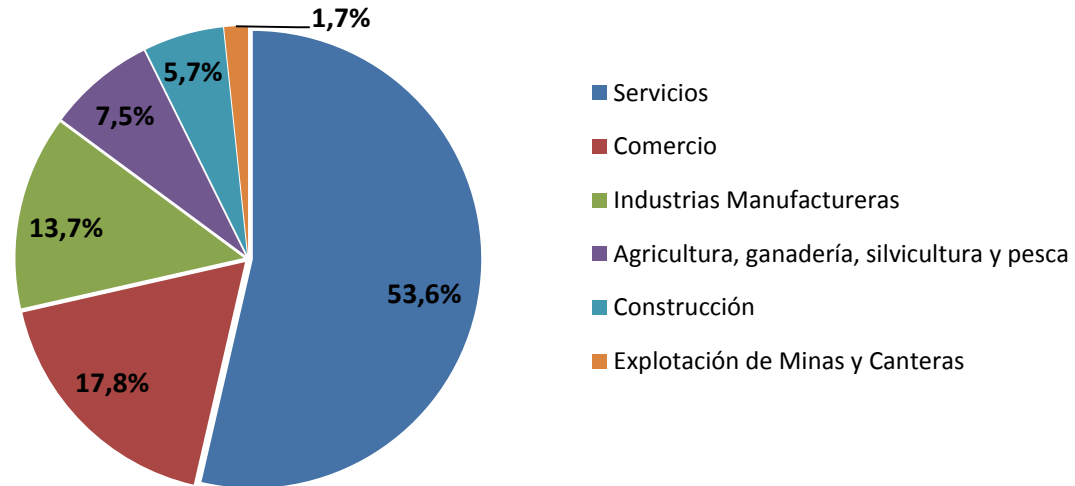


Tamaño de Empresa	No. Empleados	Porcentaje
Grande empresa	1.305.226	54,9%
Pequeña empresa	565.697	23,8%
Mediana empresa "B"	294.540	12,4%
Mediana empresa "A"	213.435	9,0%
Total	2.378.898	100%

Nota: El universo de resultados se concentra sobre las pequeñas, medianas y grandes empresas por su relevancia en la economía nacional.

*El universo de empresas (75.969) con personal afiliado excluye el segmento de microempresas debido a ausencia de información en un 51% de los casos, esto sucede porque el segmento microempresas incluye personas naturales no obligadas a llevar contabilidad y pertenecientes al RISE con bajos niveles de formalidad.

Participación del personal afiliado según sector económico Pequeñas, medianas y grandes empresas año 2014



Sector económico	No. Empleados	Porcentaje
Servicios	1.275.333	53,6%
Comercio	424.439	17,8%
Industrias Manufactureras	325.402	13,7%
Agricultura, ganadería, silvicultura y pesca	179.391	7,5%
Construcción	134.462	5,7%
Explotación de Minas y Canteras	39.871	1,7%
Total	2.378.898	100,0%

Nota: El universo de resultados se concentra sobre las pequeñas, medianas y grandes empresas por su relevancia en la economía nacional.

*El universo de empresas (75.969) con personal afiliado excluye el segmento de microempresas debido a ausencia de información en un 51% de los casos, esto sucede porque el segmento microempresas incluye personas naturales no obligadas a llevar contabilidad y pertenecientes al RISE con bajos niveles de formalidad.

Participación del personal afiliado por actividad económica

Pequeñas, medianas y grandes empresas año 2014

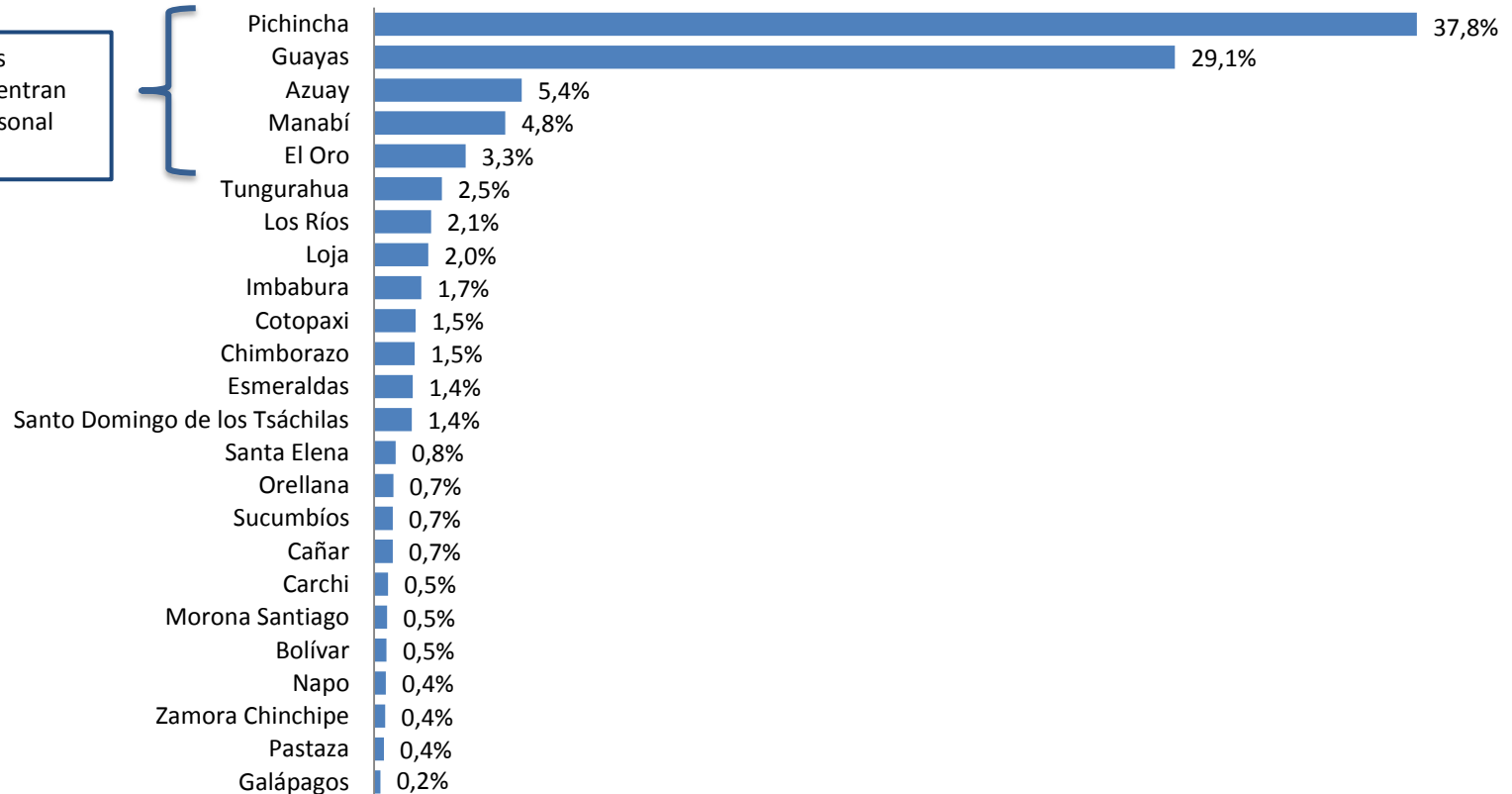


Nota: El universo de resultados se concentra sobre las pequeñas, medianas y grandes empresas por su relevancia en la economía nacional.

*El universo de empresas (75.969) con personal afiliado excluye el segmento de microempresas debido a ausencia de información en un 51% de los casos, esto sucede porque el segmento microempresas incluye personas naturales no obligadas a llevar contabilidad y pertenecientes al RISE con bajos niveles de formalidad.

Participación del personal afiliado según provincia Pequeñas, medianas y grandes empresas año 2014

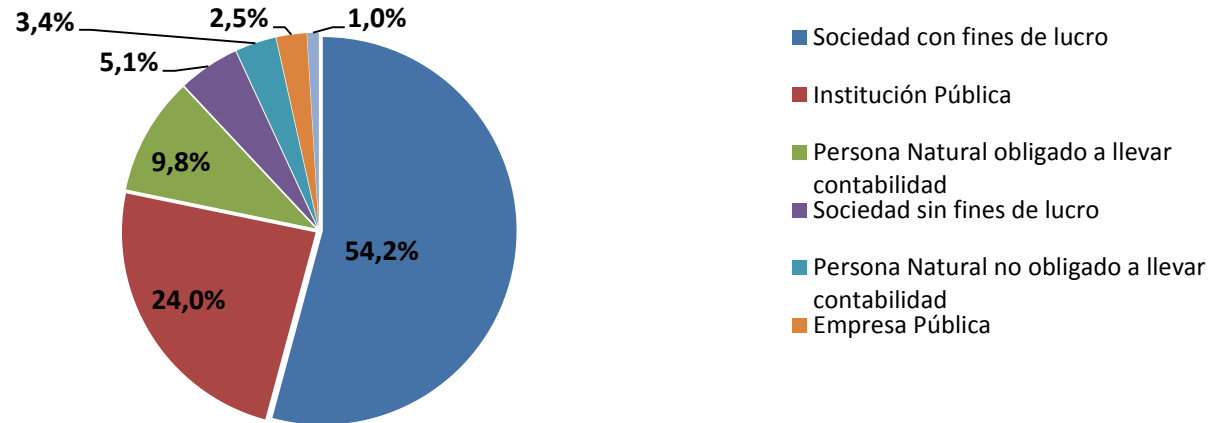
Las 5 principales provincias concentran el 80.3% de personal afiliado



Nota: El universo de resultados se concentra sobre las pequeñas, medianas y grandes empresas por su relevancia en la economía nacional.

*El universo de empresas (75.969) con personal afiliado excluye el segmento de microempresas debido a ausencia de información en un 51% de los casos, esto sucede porque el segmento microempresas incluye personas naturales no obligadas a llevar contabilidad y pertenecientes al RISE con bajos niveles de formalidad.

Participación del personal afiliado según forma institucional Pequeñas, medianas y grandes empresas año 2014



Forma institucional	No. Empleados	Porcentaje
Sociedad con fines de lucro	1.289.263	54,2%
Institución Pública	571.707	24,0%
Persona Natural obligado a llevar contabilidad	232.964	9,8%
Sociedad sin fines de lucro	120.766	5,1%
Persona Natural no obligado a llevar contabilidad	80.947	3,4%
Empresa Pública	60.025	2,5%
Otros sectores institucionales*	23.226	1,0%
Total	2.378.898	100,0%

Nota: * Otros sectores institucionales, agrupa a los sectores con participaciones individuales menores al 1%, lo conforman: Economía popular y solidaria; Régimen simplificado RISE.

Nota: El universo de resultados se concentra sobre las pequeñas, medianas y grandes empresas por su relevancia en la economía nacional.

*El universo de empresas (75.969) con personal afiliado excluye el segmento de microempresas debido a ausencia de información en un 51% de los casos, esto sucede porque el segmento microempresas incluye personas naturales no obligadas a llevar contabilidad y pertenecientes al RISE con bajos niveles de formalidad.



www.ecuadorencifras.gob.ec



@ecuadorencifras



INEC/Ecuador



Inec



INECEcuador



INEC Ecuador