




Sistema de Indicadores de la Producción (SIPRO)

Resultados de los Índices de Puestos de Trabajo (IPT), Horas Trabajadas (IH), y Remuneraciones (IR)

Mayo 2016

Tabla de contenido

- 1. Notas metodológicas SIPRO**
 - 1.1. Índices de Puestos de Trabajo (IPT), Horas Trabajadas (IH) y Remuneraciones (IR)**
- 2. Principales resultados del Índice de Puestos de trabajo (IPT)**
- 3. Principales resultados del Índice de Horas trabajadas (IH)**
- 4. Principales resultados del Índice de Remuneraciones (IR)**



1. Notas metodológicas SIPRO



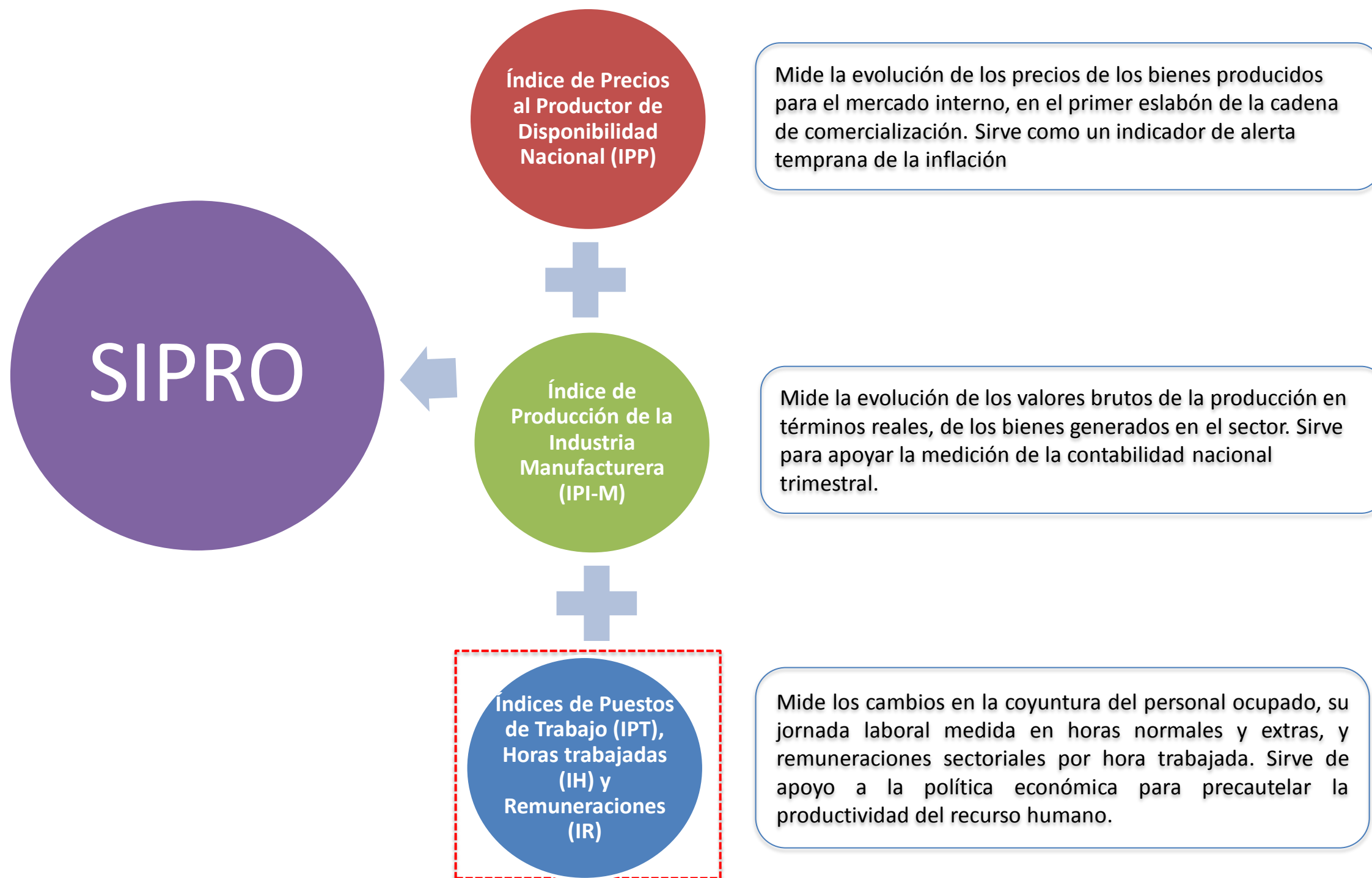
¿Qué es el Sistema de Indicadores de la Producción (SIPRO)?

El SIPRO es el conjunto de indicadores coyunturales que miden la evolución de la producción en tres dimensiones:

- La evolución de los precios del productor.
- La evolución de la producción industrial.
- La evolución de la oferta laboral, a través de los índices de puestos de trabajos, horas trabajadas y remuneraciones.

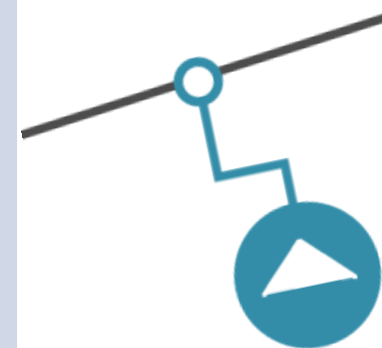


¿Cuáles son los componentes del SIPRO?



El SIPRO versus los anteriores indicadores de la producción

IPP (1995=100) IPI (2003=100)	SIPRO
<ul style="list-style-type: none"> - Indicadores de la producción dispersos y desactualizados. - Composición que no consideraba las Cuentas Nacionales - Universos y muestras diferentes. - Diferentes periodos base. - Nomenclaturas desactualizadas 	<ul style="list-style-type: none"> - Indicadores de la producción armonizados dentro del SIPRO - La composición del SIPRO proviene de las TOU 2013. - Considera un solo universo de investigación y una sola canasta. - Mismo periodo base. - Nomenclaturas actualizadas



The background features a dark blue gradient with a complex graphic of white and light blue 3D cubes and mathematical symbols (pi, infinity, plus, minus, percent, hash, dollar sign, etc.) in the upper left corner. The main content area is a light blue gradient with a grid of 3D cubes.

1.1. Índices de Puestos de Trabajo, Horas trabajadas y Remuneraciones

Índices de Puestos de Trabajo, Horas trabajadas y Remuneraciones

Índice de Puestos de Trabajo (IPT)

- Mide el número personal ocupado, empleados y obreros, pertenecientes a un determinado número de empresas, en el periodo t^* .

Índice de Horas trabajadas (IH)

- Mide el número de horas, tanto normales como extras, utilizadas por el personal, en un determinado número de empresas, en el periodo t .

Índice de Remuneraciones (IR)

- Mide la evolución de las remuneraciones por hora trabajada percibidas por el personal ocupado en un determinado número de empresas, en el periodo t .

Sectores investigados

Sector**	CIU Rev. 4.0	Actividad
Manufactura	C	Industrias manufactureras.
Comercio	G	Comercio al por mayor y al por menor; reparación de vehículos automotores y motocicletas.
Servicios	H	Transporte y almacenamiento.
Servicios	I	Actividades de alojamiento y de servicio de comidas.
Servicios	J	Información y comunicación.
Servicios	L	Actividades inmobiliarias.
Servicios	M	Actividades profesionales, científicas y técnicas.
Servicios	N	Actividades de servicios administrativos y de apoyo.
Servicios	P	Enseñanza.
Servicios	Q	Actividades de atención de la salud humana y de asistencia social.

* El periodo t hace referencia, al mes inmediato anterior al periodo de investigación, esto debido a que la empresa dispone de esta información a mes caído.

** Esta investigación no incluye las actividades de Agricultura, Ganadería, Silvicultura y Pesca; Explotación de Minas y Canteras; Suministro de Electricidad y Agua; Construcción; Administración Pública; Actividades financieras; Entretenimiento; Actividades de hogares; Actividades de órgano extraterritoriales.

Resumen Metodológico del IPT, IH e IR

Cobertura

- Nacional

Periodo de investigación

- Mensual

Sector que investiga

- Manufactura, Comercio y Servicios

Variables de análisis

- Puestos de trabajo de empleados y obreros
- Horas trabajadas de empleados y obreros
- Remuneraciones de empleados y obreros

Información

- 789 empresas en donde se levantan 3156 datos mensualmente

Canasta de actividades

- 173 actividades (a nivel de clase de la CIIU Rev.4)

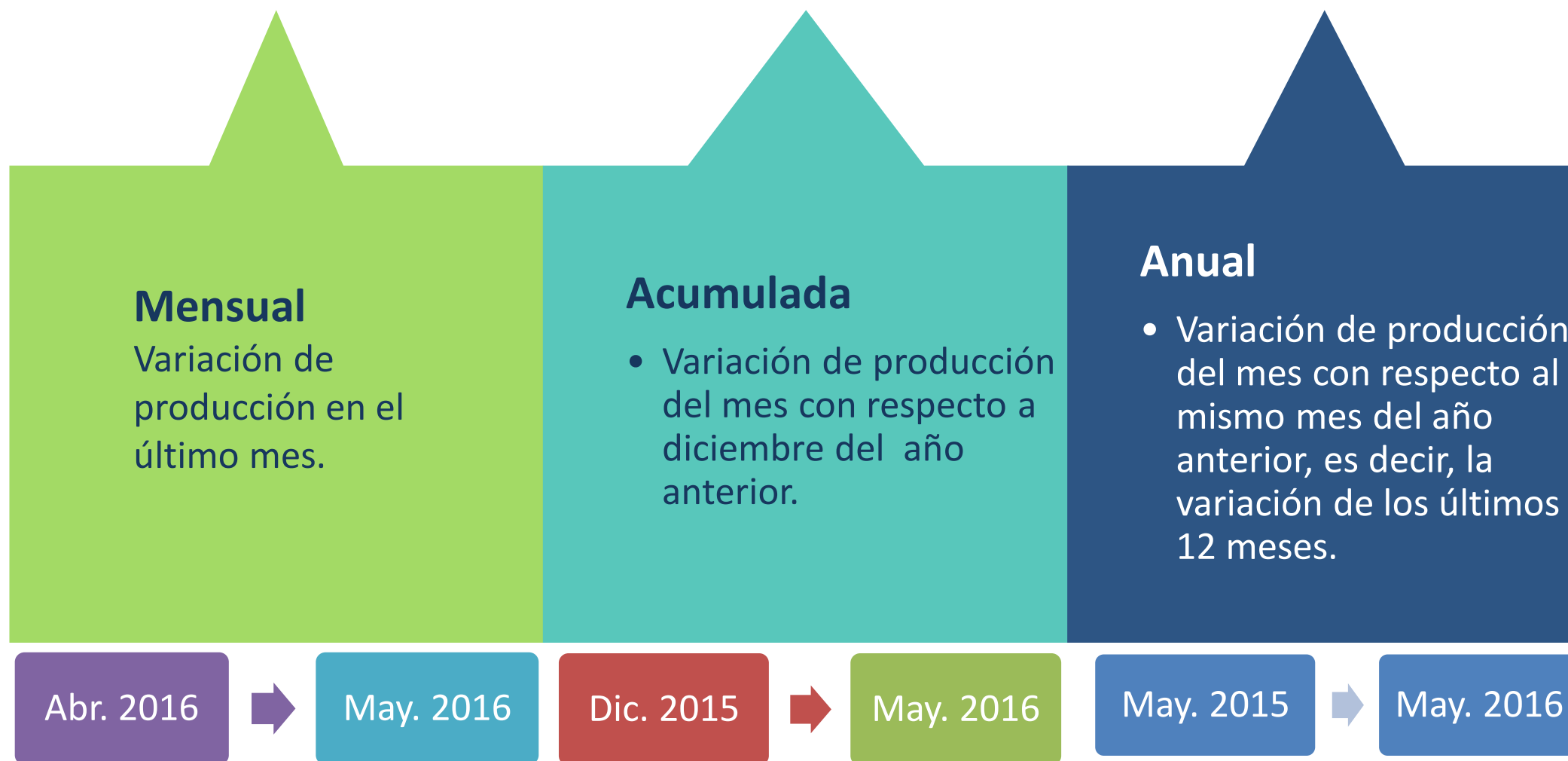
Año base


- 2015

Periodo de referencia

- Mes inmediato anterior al periodo de investigación, esto debido a que la contabilidad de la empresa dispone de información a mes caído

Tipos de Variación del IPT, IH e IR

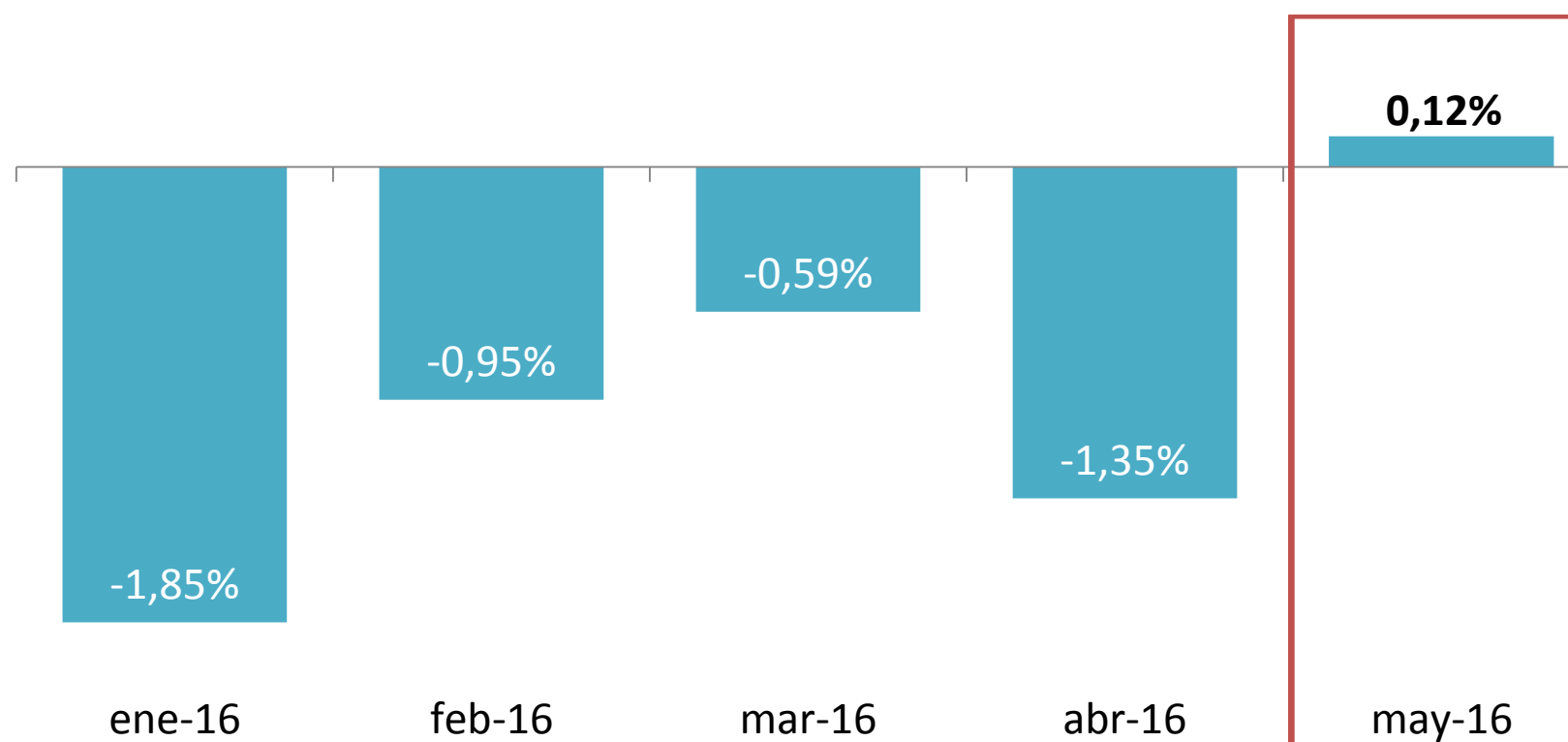




2. Resultados de Índices de Puestos de Trabajo (IPT)




Variación Mensual del Índice de Puestos de Trabajo (IPT)



MES	ÍNDICE	Variaciones *	
		MENSUAL	ACUMULADA
ene-16	95,22	-1,85%	-1,85%
feb-16	94,32	-0,95%	-2,78%
mar-16	93,76	-0,59%	-3,35%
abr-16	92,50	-1,35%	-4,65%
may-16	92,62	0,12%	-4,53%

* Las variaciones anuales se calcularán una vez que se disponga de los índices durante un año.

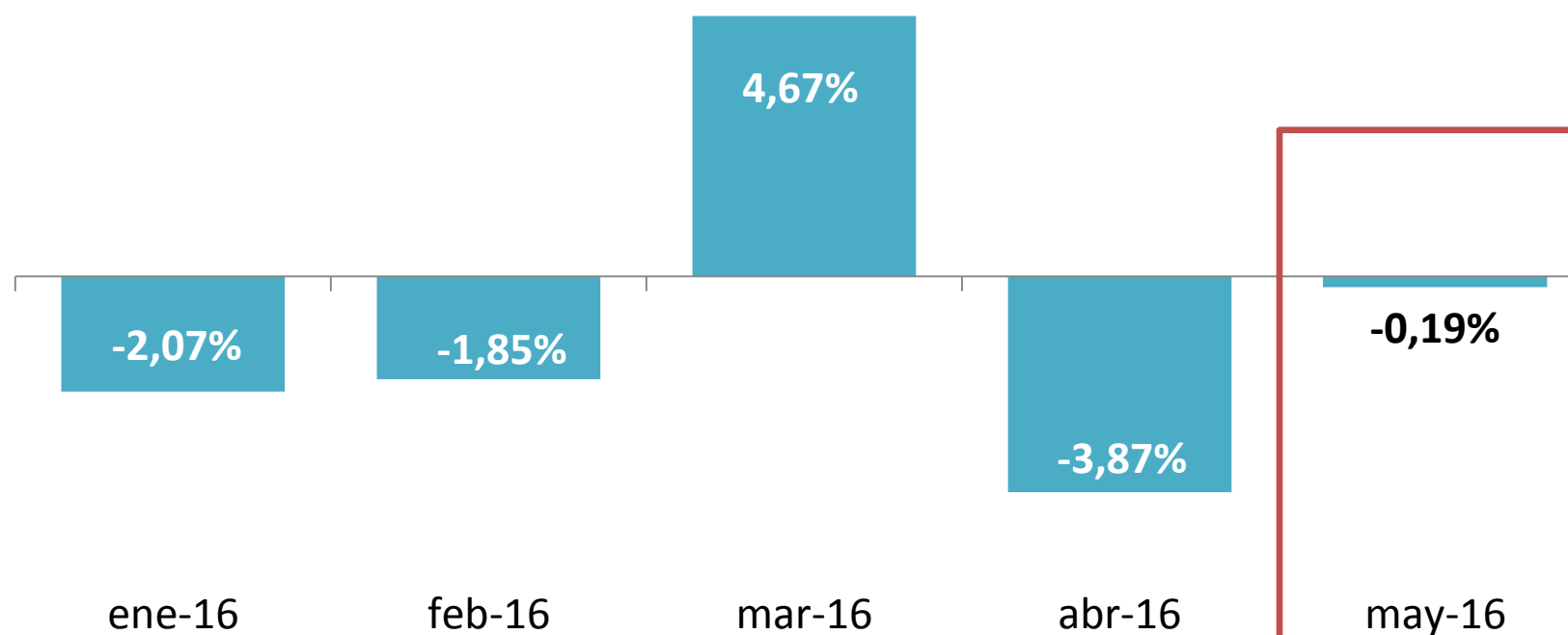
Incidencia y variaciones del IPT por secciones de la CIU Rev. 4.0



Código	Sección
C	Industrias manufactureras.
G	Comercio al por mayor y al por menor; reparación de vehículos automotores y motocicletas.
H	Transporte y almacenamiento.
I	Actividades de alojamiento y de servicio de comidas.
J	Información y comunicación.
L	Actividades inmobiliarias.
M	Actividades profesionales, científicas y técnicas.
N	Actividades de servicios administrativos y de apoyo.
P	Enseñanza.
Q	Actividades de atención de la salud humana y de asistencia social.

3. Resultados de Índices de Horas Trabajadas (IH)

Variación mensual del Índice de Horas Trabajadas (IH)

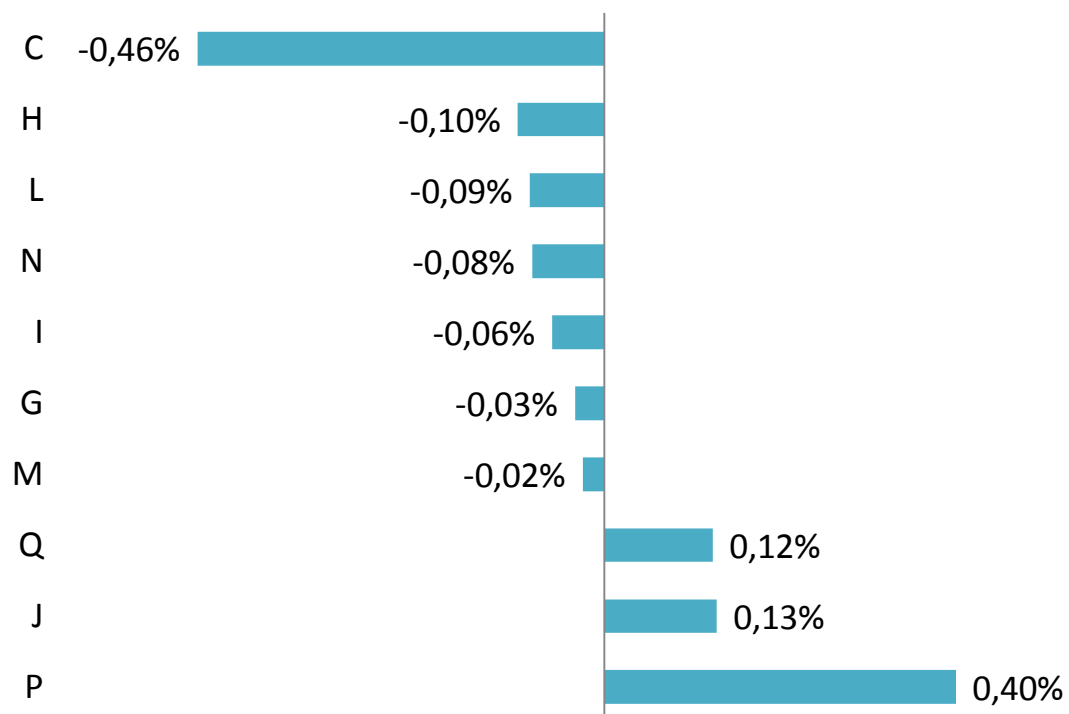


MES	ÍNDICE	Variaciones *	
		MENSUAL	ACUMULADA
ene-16	94,45	-2,07%	-2,07%
feb-16	92,71	-1,85%	-3,88%
mar-16	97,03	4,67%	0,61%
abr-16	93,27	-3,87%	-3,29%
may-16	93,10	-0,19%	-3,47%

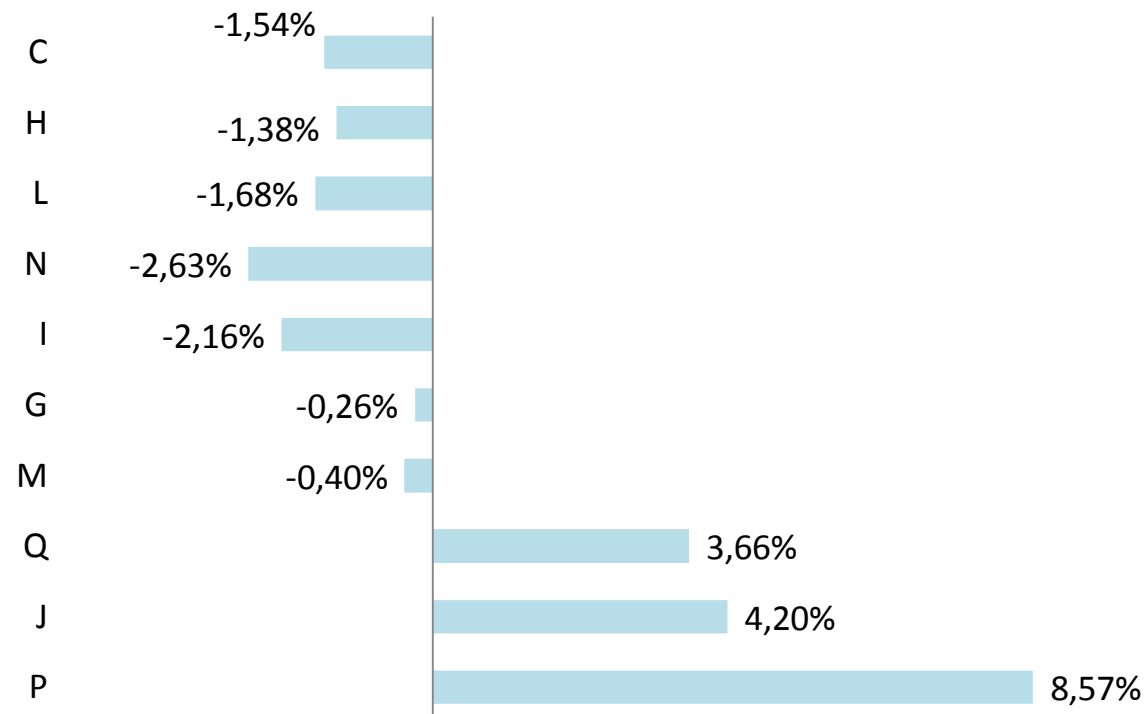
* Las variaciones anuales se calcularán una vez que se disponga de los índices durante un año.

Incidencia y variaciones mensuales del IH por secciones de la CIU Rev. 4.0

Incidencias %



Variación porcentual mensual

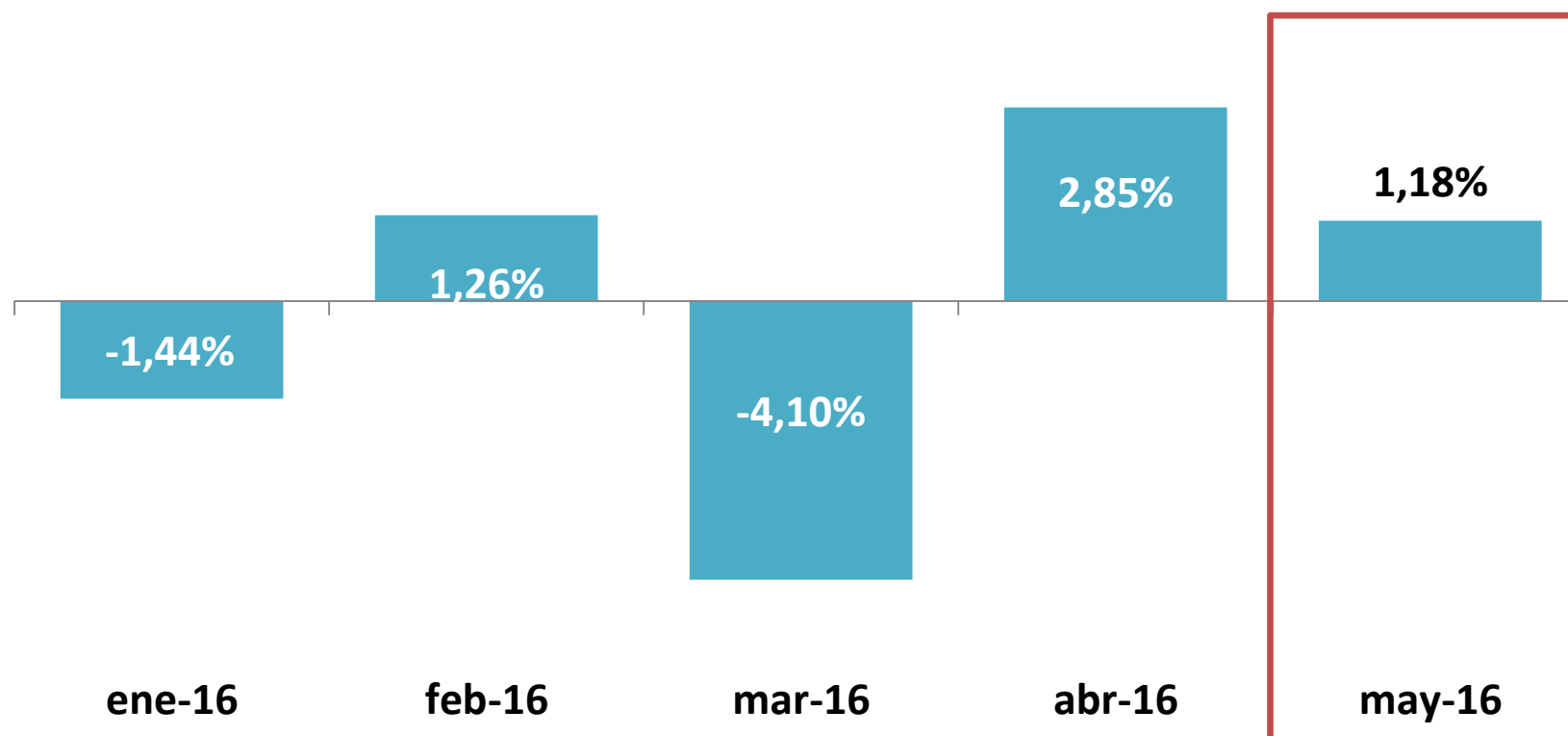


Código	Sección
C	Industrias manufactureras.
G	Comercio al por mayor y al por menor; reparación de vehículos automotores y motocicletas.
H	Transporte y almacenamiento.
I	Actividades de alojamiento y de servicio de comidas.
J	Información y comunicación.
L	Actividades inmobiliarias.
M	Actividades profesionales, científicas y técnicas.
N	Actividades de servicios administrativos y de apoyo.
P	Enseñanza.
Q	Actividades de atención de la salud humana y de asistencia social.



4. Resultados del Índice de Remuneraciones (IR)

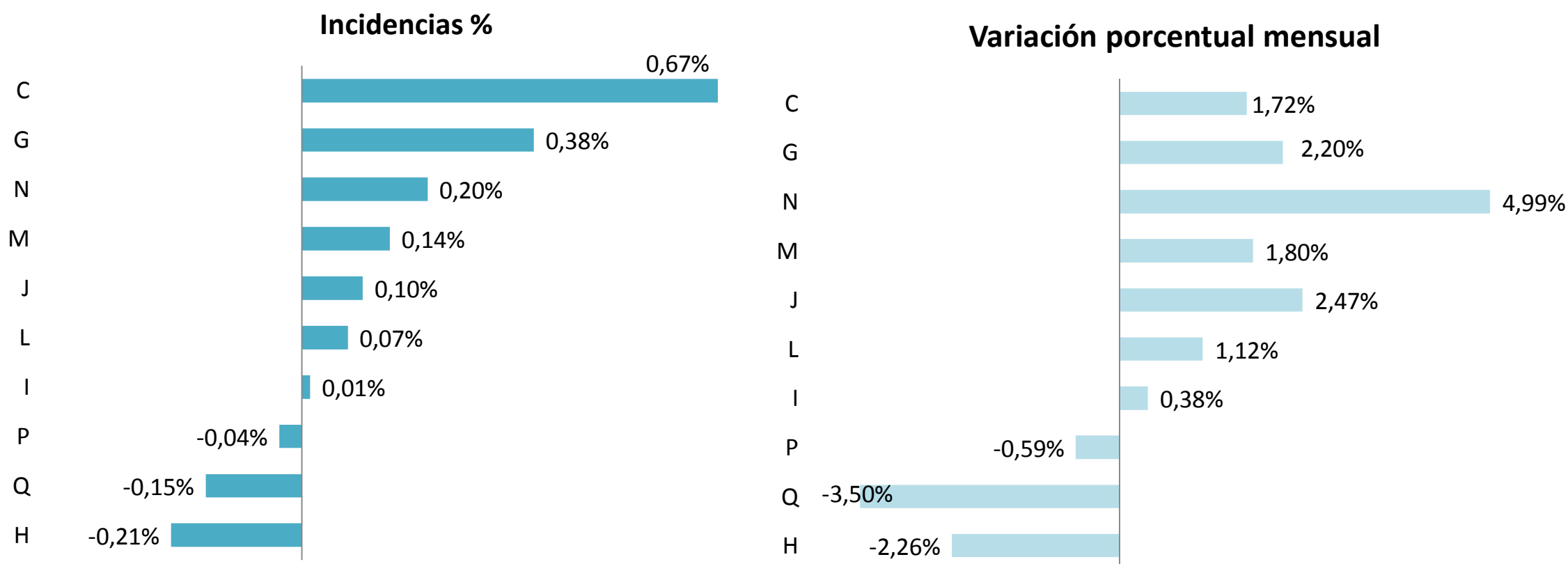
Variación mensual del Índice de Remuneraciones (IR)



MES	ÍNDICE	Variaciones*	
		MENSUAL	ACUMULADA
ene-16	100,4	-1,44%	-1,44%
feb-16	101,66	1,26%	-0,20%
mar-16	97,49	-4,10%	-4,30%
abr-16	100,27	2,85%	-1,58%
may-16	101,45	1,18%	-0,42%

* Las variaciones anuales se calcularán una vez que se disponga de los índices durante un año.

Variaciones e Incidencias del IR por Secciones de la CIU Rev. 4



Código	Sección
C	Industrias manufactureras.
G	Comercio al por mayor y al por menor; reparación de vehículos automotores y motocicletas.
H	Transporte y almacenamiento.
I	Actividades de alojamiento y de servicio de comidas.
J	Información y comunicación.
L	Actividades inmobiliarias.
M	Actividades profesionales, científicas y técnicas.
N	Actividades de servicios administrativos y de apoyo.
P	Enseñanza.
Q	Actividades de atención de la salud humana y de asistencia social.



www.ecuadorencifras.gob.ec

trazado



@ecuadorencifras



INEC/Ecuador



hec



INECEcuador



INEC Ecuador