

LA MEDICIÓN DEL ÍNDICE DE PRECIOS AL CONSUMIDOR (IPC)

Enero 2014

Contenido

1. *Resumen Metodológico IPC*
2. *Índice de Precios al Consumidor*
3. *Canastas Familiares*
4. *Índice de Precios al Productor (IPP) e Intermediación*
5. *Anexos*



1. Resumen Metodológico IPC



Resumen Metodológico del IPC

El Índice de Precios al Consumidor (IPC), es un indicador económico que mide la evolución del nivel general de precios correspondiente al conjunto de artículos (bienes y servicios) de consumo, adquiridos por los hogares en un período determinado de tiempo.

8 Ciudades

- Quito, Guayaquil, Manta, Machala, Loja, Esmeraldas, Ambato y Cuenca.

Información

- 18.000 datos levantados mensualmente.

Canasta del IPC

- Conjunto de 299 artículos.

Año base

- Diciembre de 2004

Tipos de Inflación

Mensual

- Variación de precios en el último mes.

Dic.2013



Ene.2014

Acumulada

- Variación de precios del mes con respecto a diciembre del año anterior.

Dic. 2013



Ene.2014

Anual

- Variación de precios del mes con respecto al mismo mes del año anterior, es decir, la variación de los últimos 12 meses.

Ene.2013

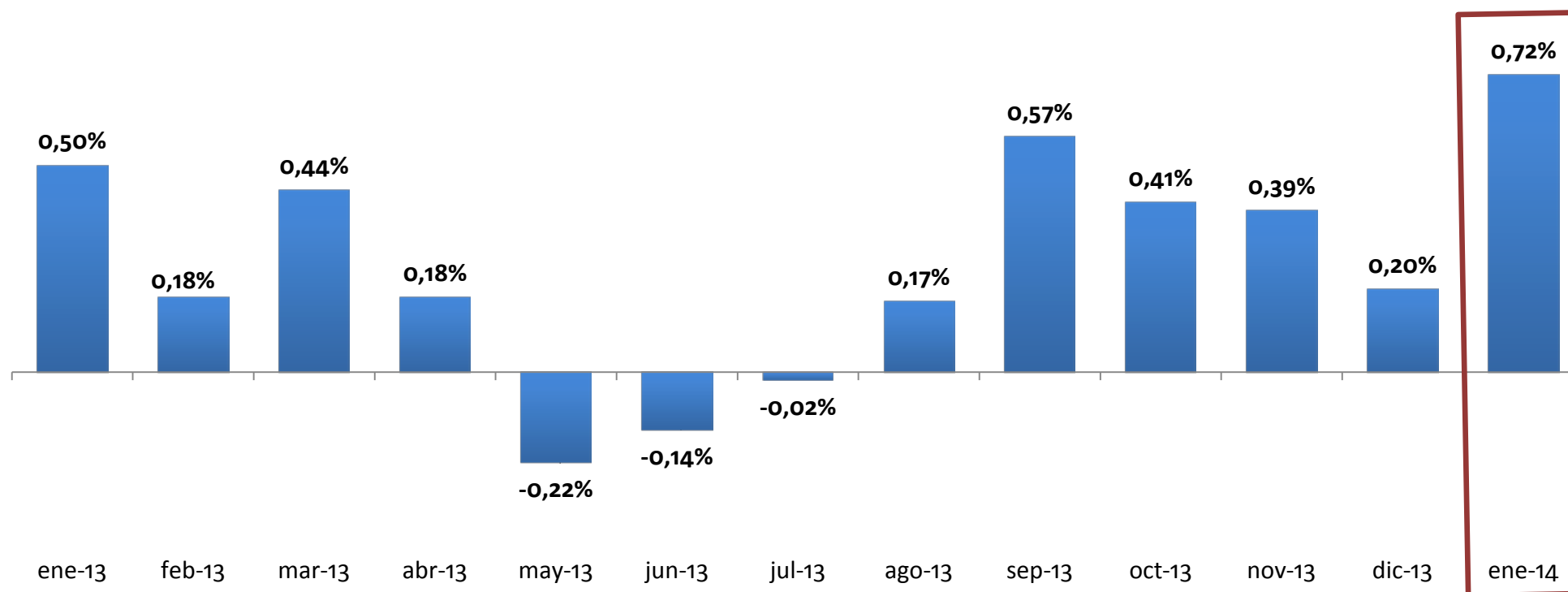


Ene.2014



2. Índice de Precios al Consumidor

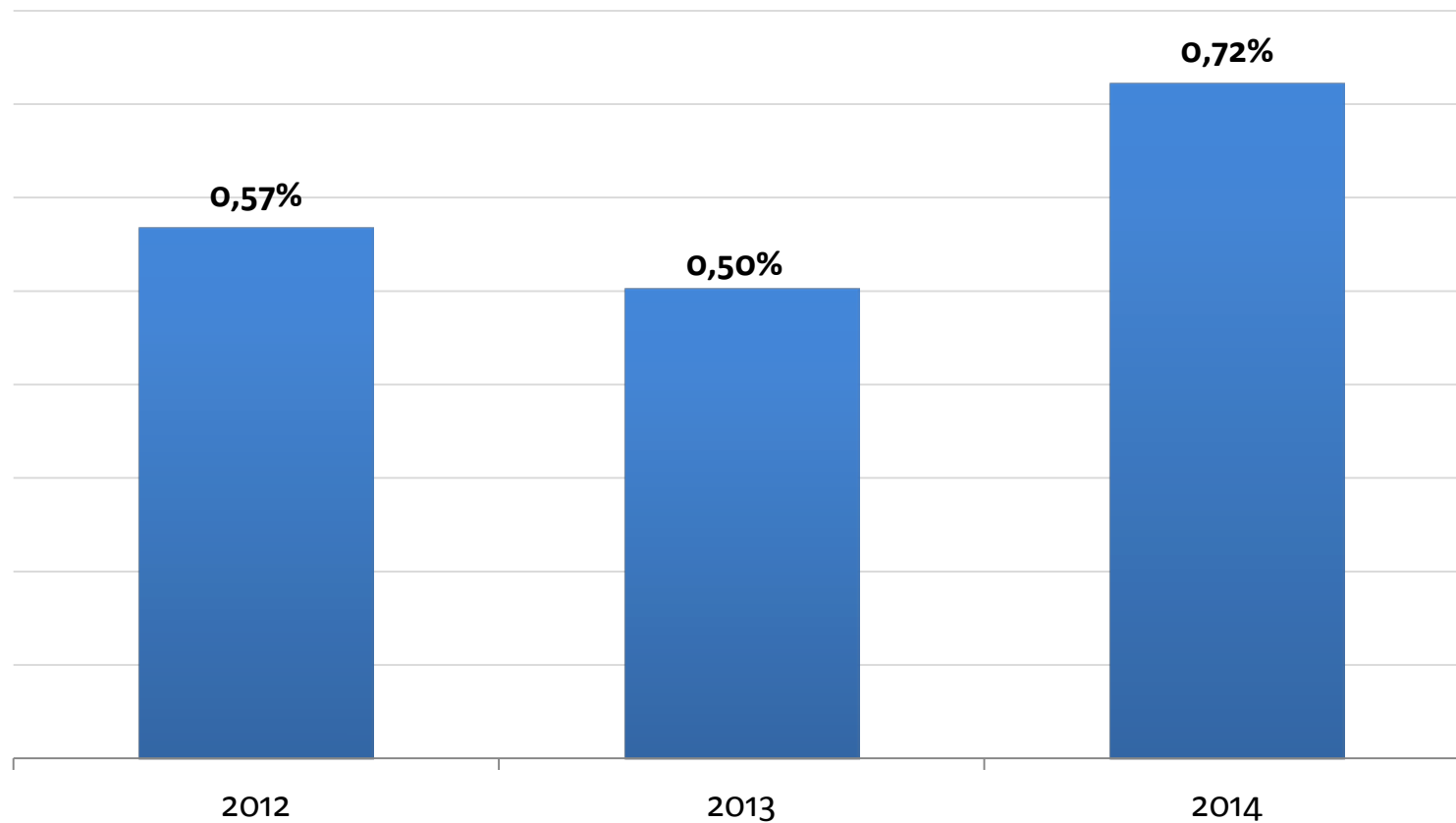
Inflación: Enero 2014



MES	ÍNDICE	MENSUAL	ANUAL	ACUMULADA
Enero-13	142,34	0,50%	4,10%	0,50%
Noviembre-13	145,16	0,39%	2,30%	2,49%
Diciembre-13	145,46	0,20%	2,70%	2,70%
Enero-14	146,51	0,72%	2,92%	0,72%



Inflación en los Meses de Enero

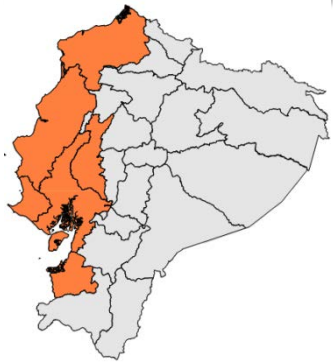


Inflación promedio en enero de los últimos tres años (2012 – 2014): **0,60%**

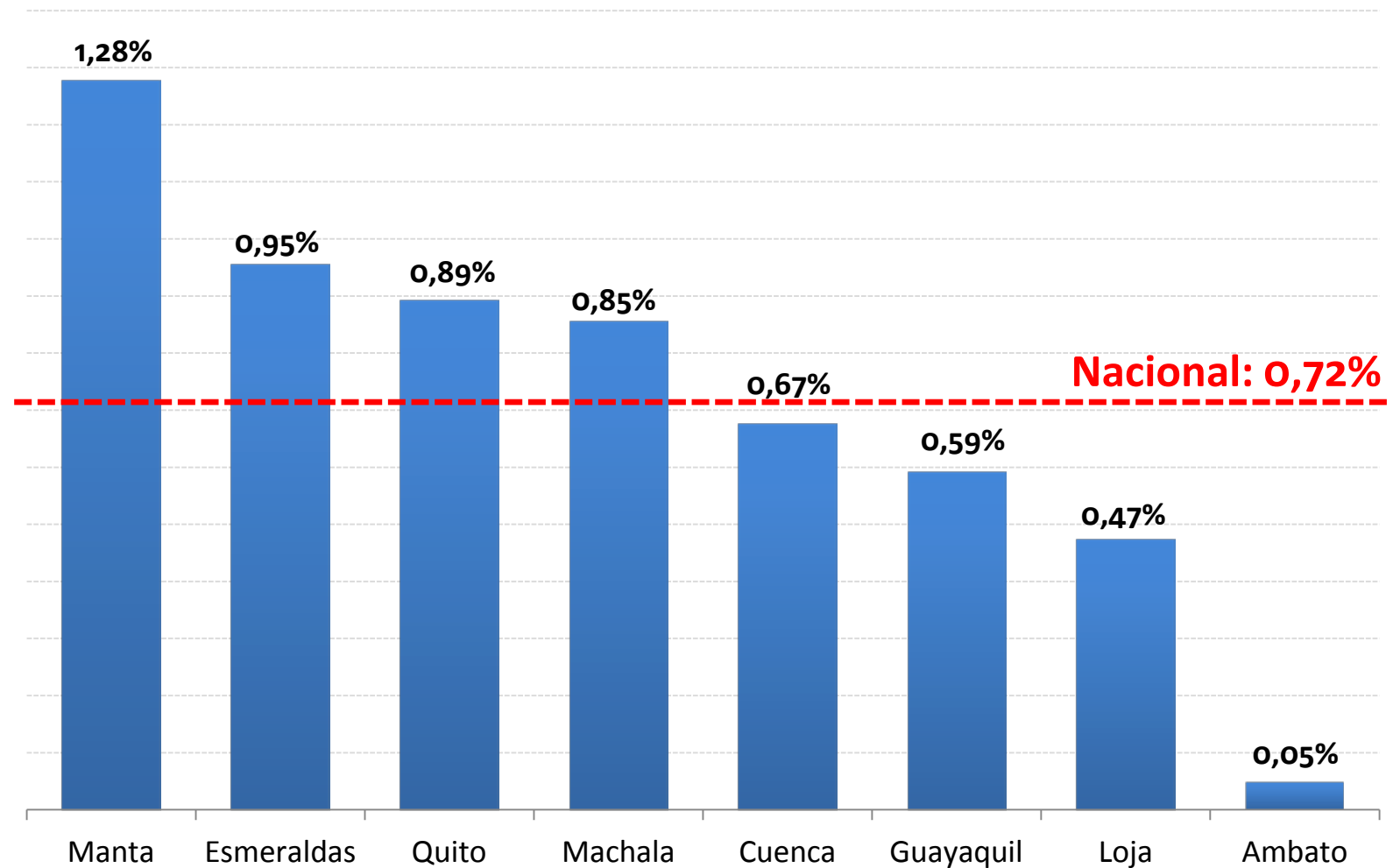
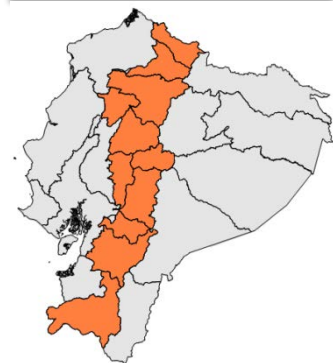


Inflación Mensual por Ciudades y Regiones

Costa: 0,82%

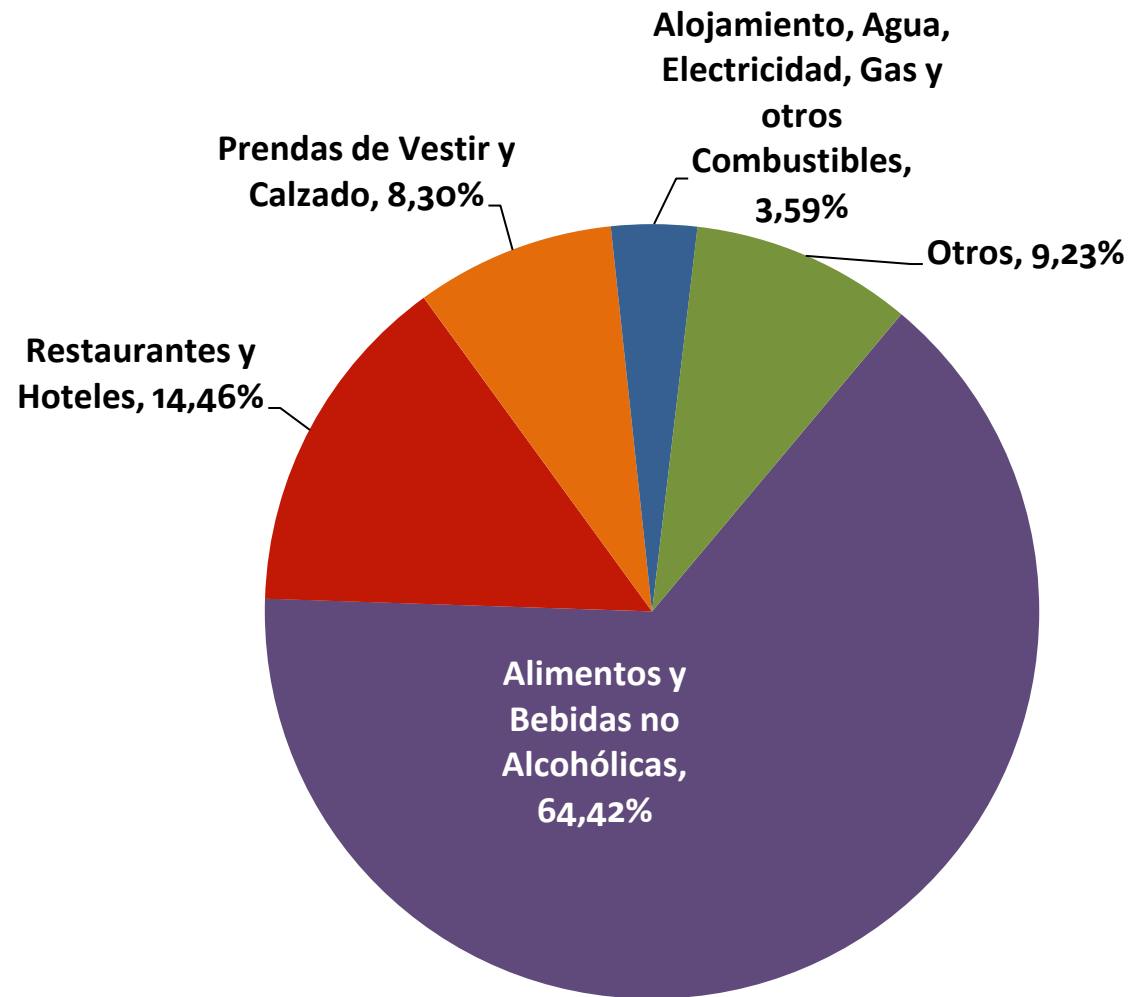


Sierra: 0,64%





Aporte de las Divisiones del IPC a la Inflación





instituto nacional de estadística y censos

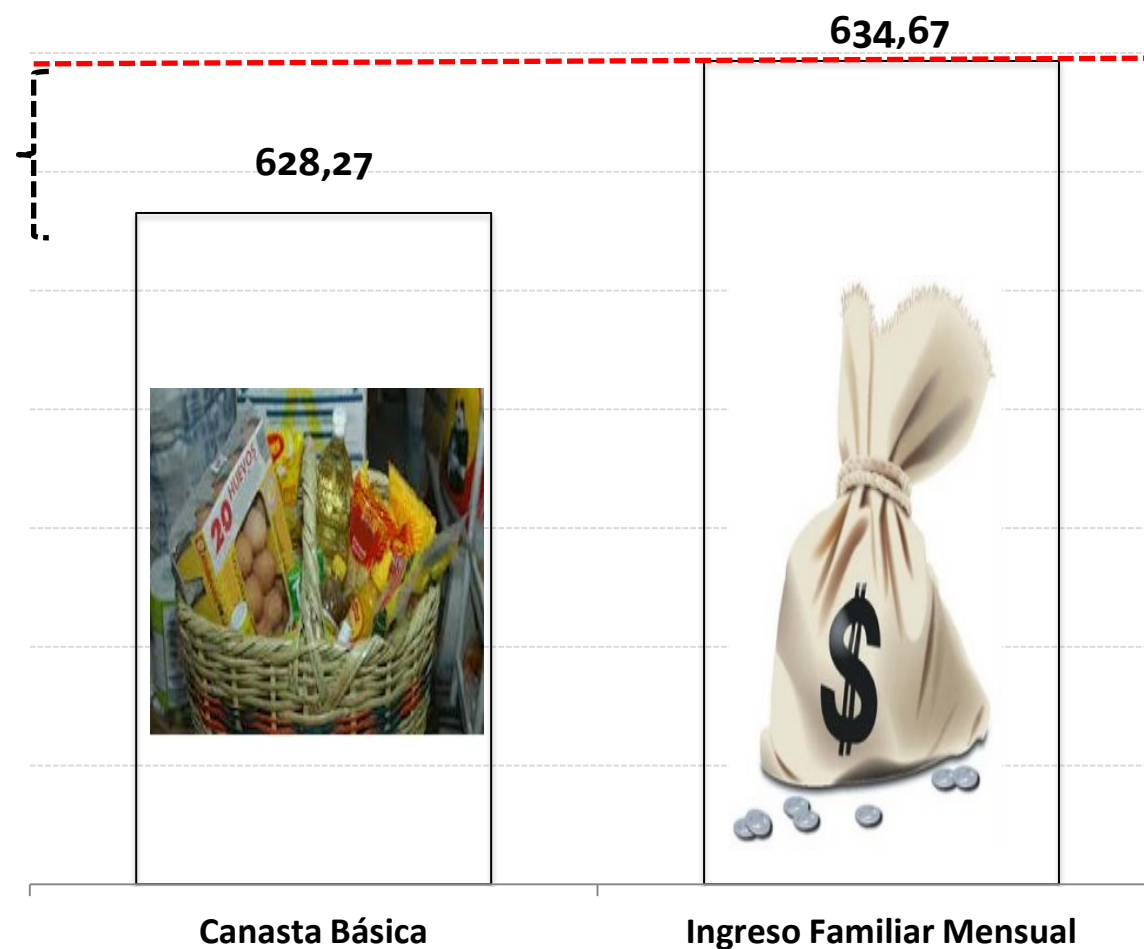
www.ecuadorencifras.gob.ec

3. Canastas Familiares



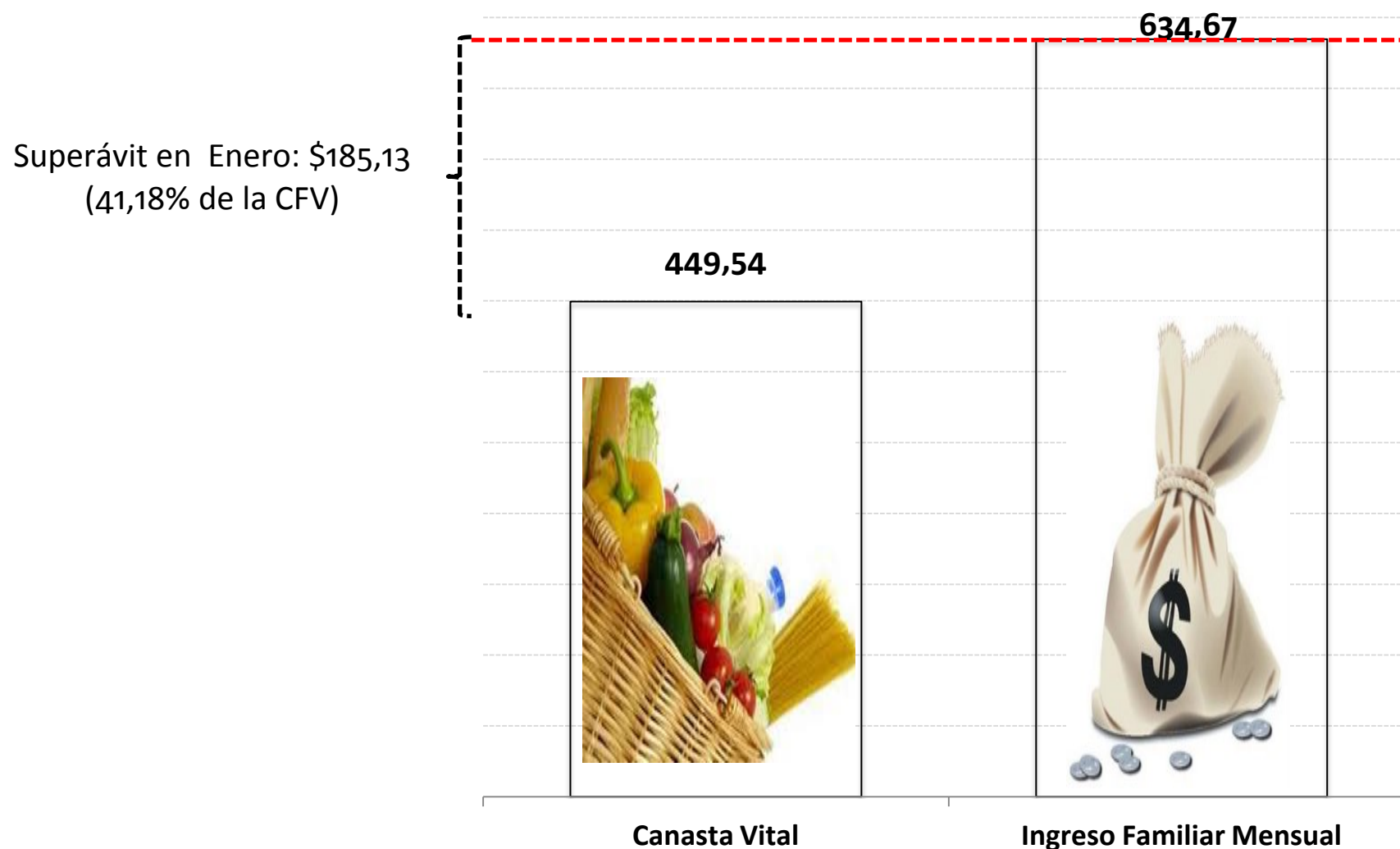
Canasta Familiar Básica – Enero 2014

Superávit en Enero: \$6,40
(1,02% de la CFB)



Ingreso mínimo mensual de un hogar tipo de cuatro miembros con 1,6 perceptores de ingresos

Canasta Familiar Vital – Enero 2014

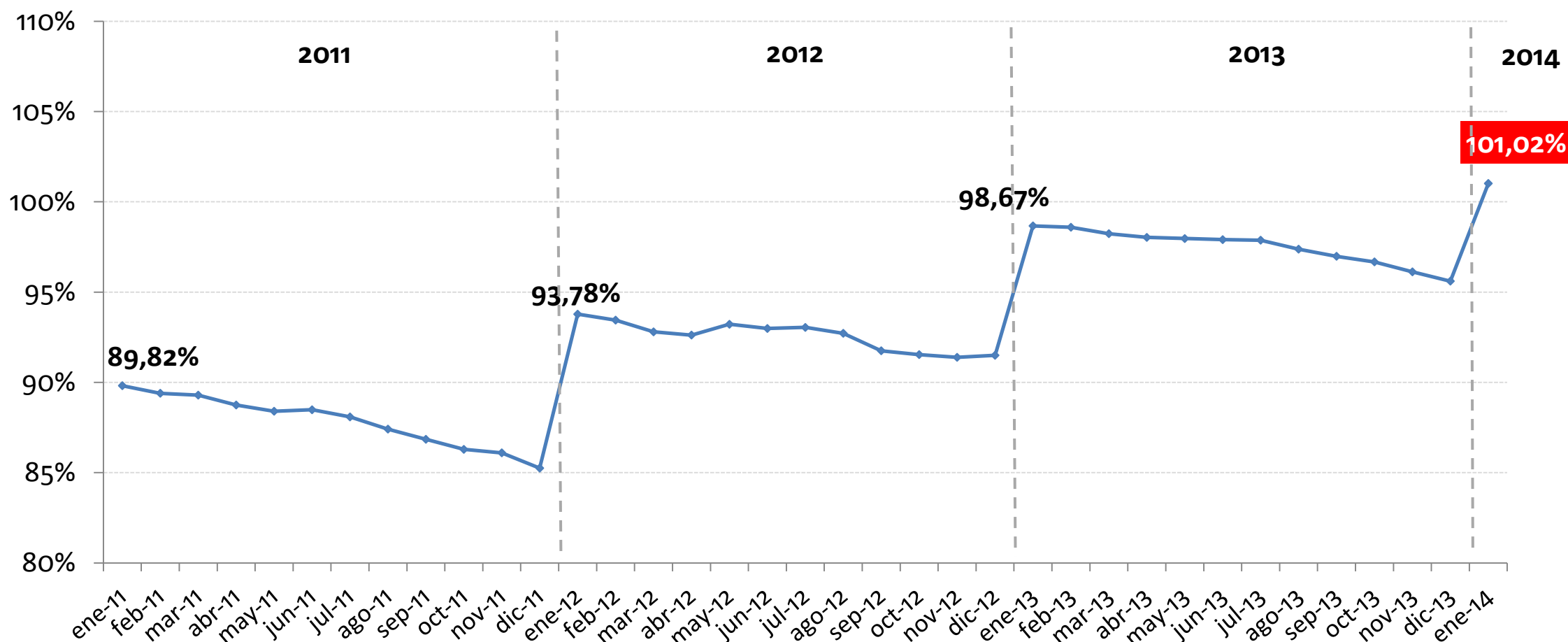


Ingreso mínimo mensual de un hogar tipo de cuatro miembros con 1,6 perceptores de ingresos



Cobertura del Presupuesto Familiar

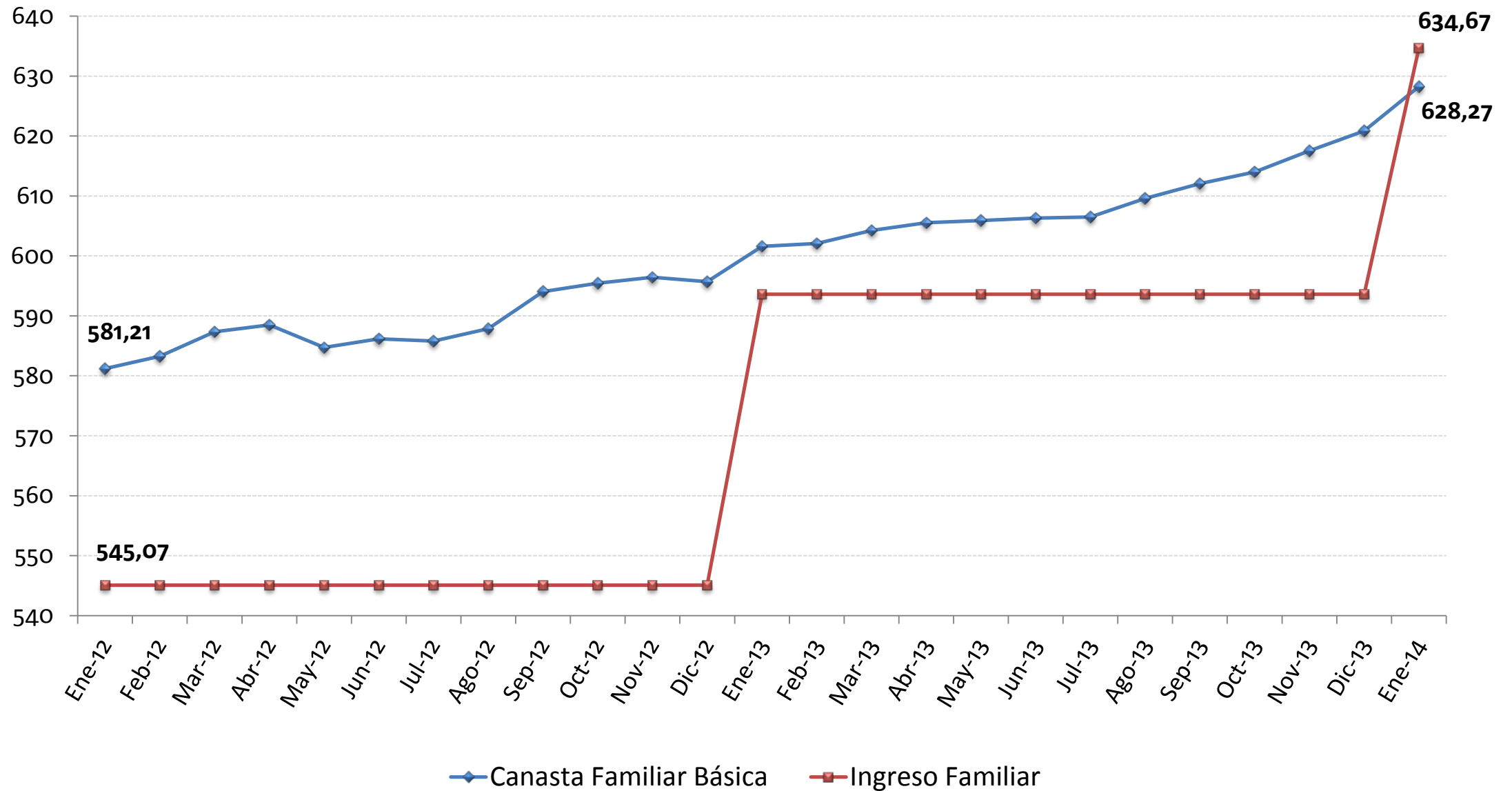
(como porcentaje de la Canasta Familiar Básica)



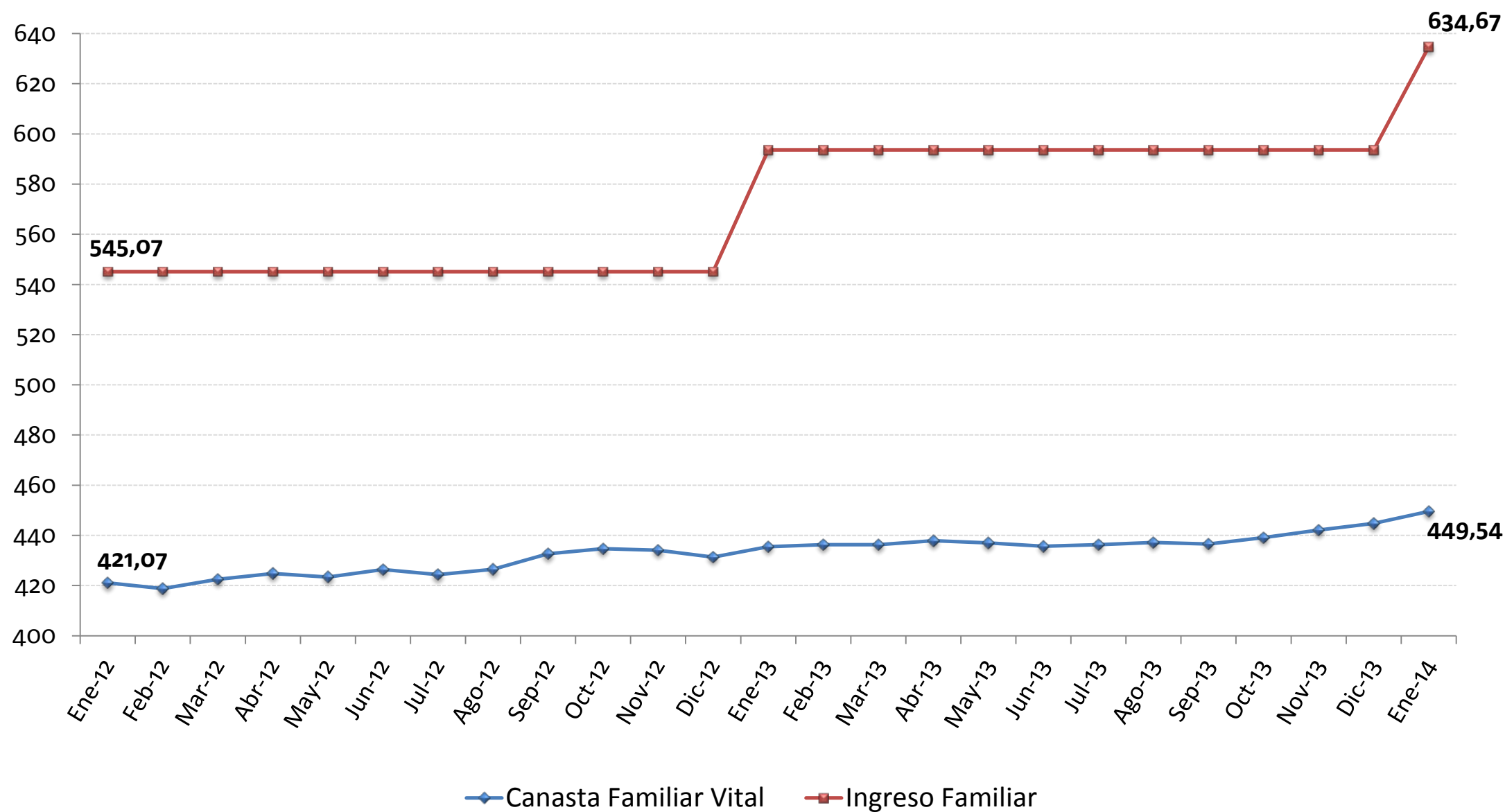
La cobertura del presupuesto familiar es la proporción de la Canasta Familiar Básica que está cubierta con el ingreso mínimo. Se calcula obteniendo la proporción de la diferencia entre el costo de la Canasta Familiar Básica y el ingreso mínimo promedio.



Evolución de la Canasta Básica e Ingreso Familiar



Evolución de la Canasta Vital e Ingreso Familiar





Canastas Analíticas: Nacional, por Regiones y Ciudades



**Canasta
Básica
Nacional:
\$628,27**

**Básica
(Costa)
\$628,81**

**Básica
(Sierra)
\$629,82**

Canasta Familiar Básica

Loja	640,13
Cuenca	638,32
Quito	636,28
Guayaquil	629,00
Esmeraldas	621,90
Manta	621,77
Machala	603,67
Ambato	594,32

**Canasta
Vital
Nacional:
\$449,54**

**Vital
(Costa)
\$451,97**

**Vital
(Sierra)
\$450,62**

Canasta Familiar Vital

Manta	468,70
Quito	458,88
Machala	451,23
Loja	450,58
Esmeraldas	448,52
Guayaquil	446,14
Cuenca	445,85
Ambato	425,17

4. Índice de Precios al Productor (IPP) e Intermediación

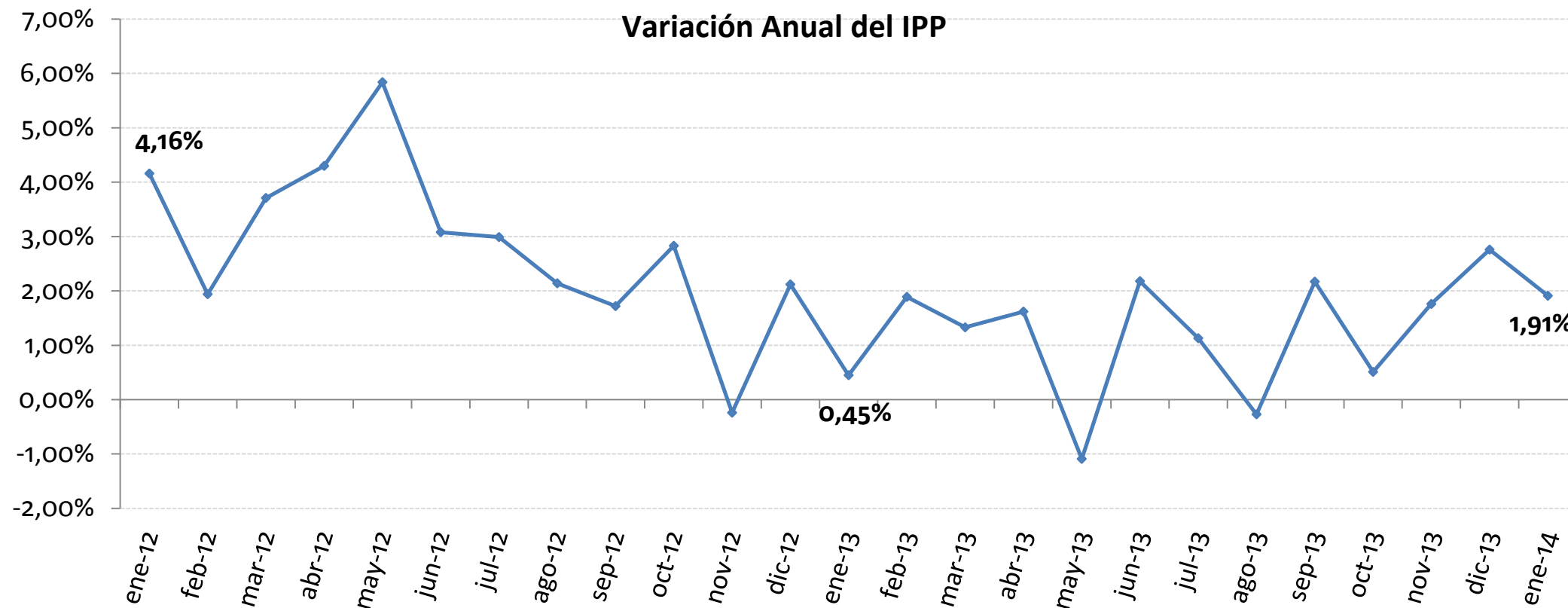


Índice de Precios al Productor

El Índice de Precios al Productor mide la evolución del precio de los bienes producidos por los establecimientos de los sectores: Agropecuario, Pesca, Manufactura y Minería; recopilados en la puerta del establecimiento manufacturero o minero; en la finca o unidad agropecuaria y en el establecimiento pesquero de la caleta o playa de desembarque.



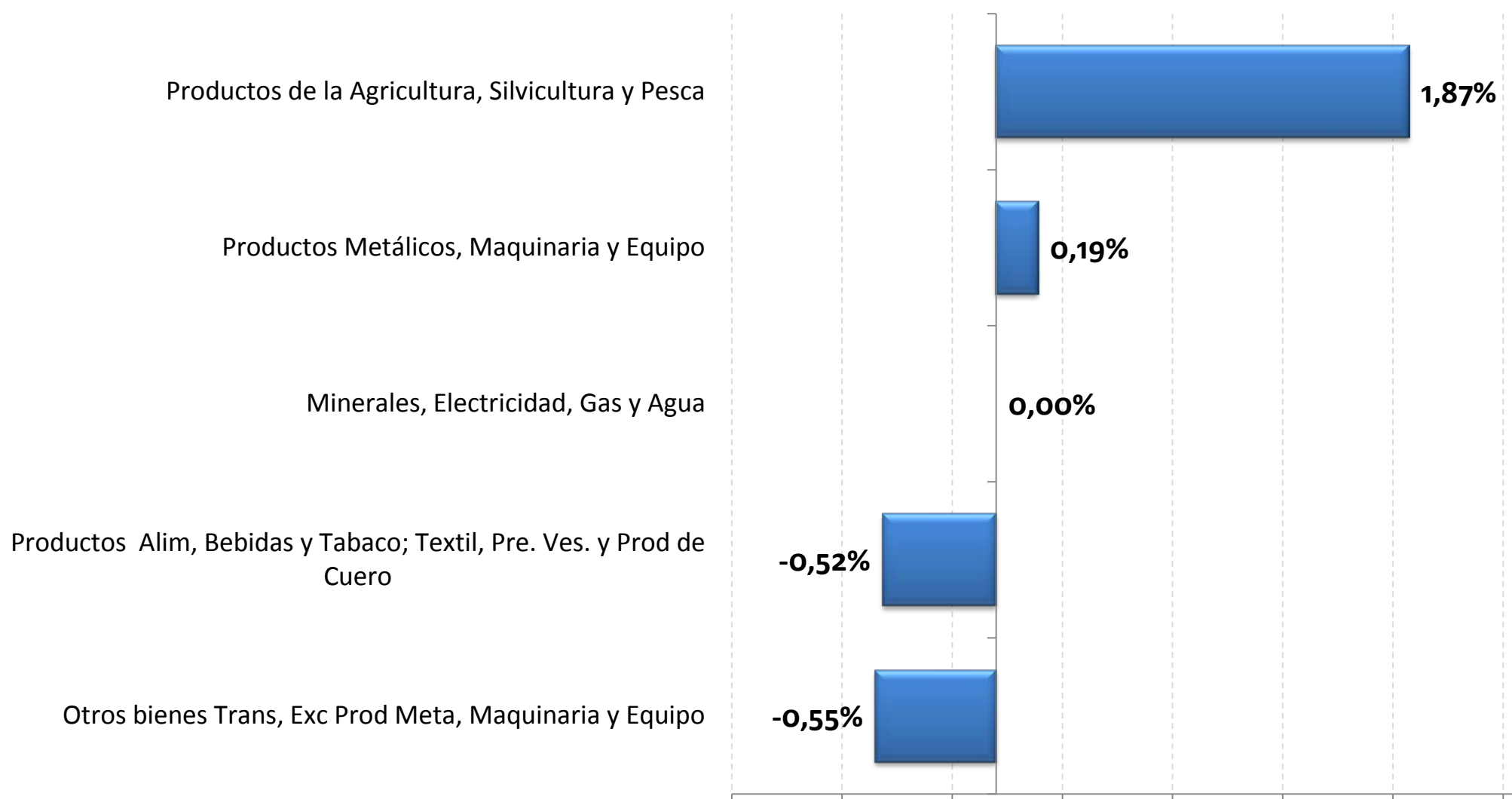
IPP sin petróleo



MES	ÍNDICE	MENSUAL	ANUAL	ACUMULADA
Enero-13	1664,25	0,42%	0,45%	0,42%
Noviembre-13	1672,43	-0,19%	1,76%	0,91%
Diciembre-13	1703,06	1,83%	2,76%	2,76%
Enero-14	1696,06	-0,41%	1,91%	-0,41%



Contribuciones de las Secciones a la Variación del IPP



Proceso de Formación de Precios



- Precio a puerta de fábrica, finca o playa

Precios a nivel del productor (IPP)

Brecha de Intermediación

- Impuestos indirectos al productor
- Gastos y margen del mayorista
- Impuestos indirectos al minorista
- Transporte
- Gastos y margen del minorista

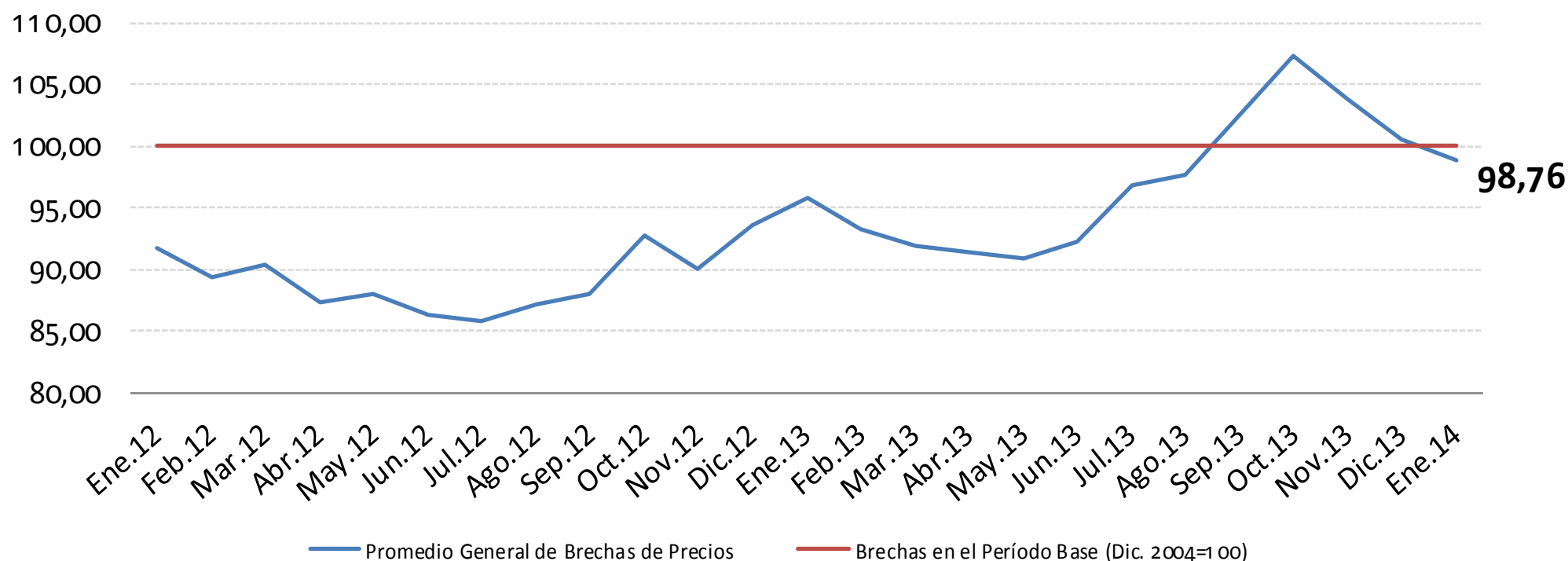


- Precio al consumidor en los mercados

Precios a nivel del Consumidor (IPC)



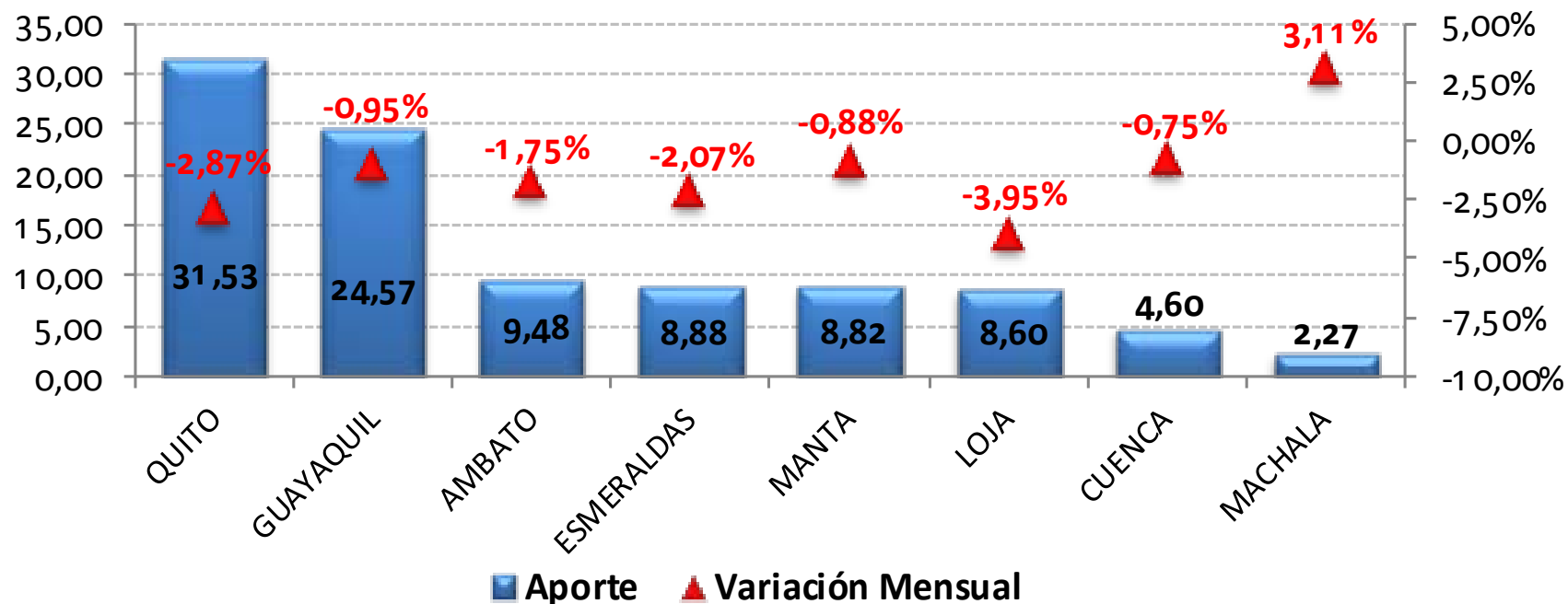
Índice de Brechas de Intermediación*



MES	ÍNDICE	MENSUAL	ACUMULADA
Enero-13	95,81	2,32%	2,32%
Noviembre-13	103,77	-3,28%	10,82%
Diciembre-13	100,56	-3,10%	7,38%
Enero-14	98,76	-1,79%	-1,79%

* El IBRE-I es una estadística comparativa de precios medios al consumidor y productor, que se genera con una canasta de cincuenta y cuatro bienes específicos, compatibles según sus respectivas especificaciones del Índice de Precios al Consumidor Final (IPC) y del Índice de Precios al Productor (IPP).

Intermediación por Ciudad



CIUDAD	APORTE	CREC. MENSUAL	CREC. ACUMULADO
Quito	31,53	-2,87%	-2,87%
Guayaquil	24,57	-0,95%	-0,95%
Ambato	9,48	-1,75%	-1,75%
Esmeraldas	8,88	-2,07%	-2,07%
Manta	8,82	-0,88%	-0,88%
Loja	8,60	-3,95%	-3,95%
Cuenca	4,60	-0,75%	-0,75%
Machala	2,27	3,11%	3,11%



5. Anexos

Incidencia y Aportes a la Inflación por Divisiones de Artículos

División	Incidencia	Aporte de la Incidencia
Alimentos y Bebidas no Alcohólicas	0,4649%	64,42%
Restaurantes y Hoteles	0,1044%	14,46%
Prendas de Vestir y Calzado	0,0599%	8,30%
Alojamiento, Agua, Electricidad, Gas y otros Combustibles	0,0259%	3,59%
Bienes y Servicios Diversos	0,0220%	3,05%
Muebles, Artículos para el Hogar y para la Conservación Ordinaria del Hogar	0,0200%	2,77%
Salud	0,0124%	1,71%
Bebidas Alcohólicas, Tabaco y Estupefacientes	0,0117%	1,62%
Transporte	0,0028%	0,38%
Educación	0,0000%	0,00%
Comunicaciones	-0,0001%	-0,01%
Recreación y Cultura	-0,0021%	-0,30%
Sumatoria de incidencias = variación mensual	0,7217%	100,00%

↓
Inflación Mensual



Transparencia de la Información

- Todas las bases de datos del INEC ahora son libres.
- Usted puede acceder a cualquiera de ellas a través de nuestra página web.
- La base, los cálculos y la metodología del IPC están disponibles en la misma fuente.

www.ecuadorencifras.com



www.ecuadorencifras.gob.ec

Síguenos en:

