instituto nacional de estadística y censos

www.inec.gob.ec
www.ecuadorencifras.com

ENFOQUE ESTADÍSTICO DE LA INFLACIÓN EN EL ECUADOR

MARZO 2013

ENFOQUE ESTADÍSTICO DE LA INFLACIÓN EN EL ECUADOR 2013

Dirección responsable de la información estadística y contenidos:
DIRECCIÓN DE ESTADÍSTICAS ECONÓMICAS

Realizadores:
Nora Espinosa
Aníbal Céspedes

PRESENTACIÓN

El Instituto Nacional de Estadística y Censos (INEC) pone a consideración del país el presente enfoque estadístico de las más destacadas características cuantitativas que configuran la imagen actual de la inflación.

La presentación esquemática de este informe quiere adecuarse fundamentalmente a las necesidades de evidencia estadística sobre inflación, que plantea la toma de decisiones en materia socio-económica.

Para el efecto, en base al uso de algoritmos estadístico-matemáticos, se pretende estructurar un esquema general de análisis y descripción, que sirva de marco para una visión dinámica del Proceso Inflacionario en el Ecuador.

SUMARIO

- El presente estudio mensual. analiza el comportamiento del Índice de Precios al Consumidor (IPC).

- Este estudio contiene: Una Visión Esquemática de la Inflación Mensual; la Inflación en el Consumo Final; Información sobre la Canasta Familiar Básica y la Canasta Familiar Vital; y, un anexo con el Índice de Precios al Consumidor.

Las características más destacadas de la inflación producidas en el presente mes, son las siguientes:

La inflación de este mes **0.44%** es mayor que la del mes anterior **0.18%**

- Hasta Marzo de 2013 el Índice de la Costa llegó a **142.26** y el de la Sierra a **144.07**. Con ello, se ha producido una variación mensual de **0.31%** y **0.55%**, respectivamente.

- Por otro lado, el grado de variación mensual de Marzo se debe, principalmente al incremento de los precios de los artículos relacionados únicamente a tres de las doce divisiones consideradas, las mismas que representan 0.35 puntos porcentuales así: **Alimentos y Bebidas no alcohólicas (0.20); Restaurantes y Hoteles (0.09**); y, **Prendas de vestir y calzado (0.06).** Las nueve divisiones restantes contribuyen a la inflación de Marzo en 0.09 puntos.

MÓDULO UNO

ÍNDICE DE PRECIOS AL CONSUMIDOR

I.P.C.

ANALÍSIS DE LA INFLACIÓN A NIVEL NACIONAL

El Índice de Precios al Consumidor (IPC) correspondiente al mes de Marzo de 2013 fue de 143.23. Si se lo compara con el Índice del mes anterior (142.61) la variación mensual es de 0.44%, frente al Índice de Marzo del 2012 (139.05), la inflación anual asciende al 3.01%. En el cuadro A1 se puede apreciar la incidencia de las Regiones Costa y Sierra.

CUADRO A1. INCIDENCIA POR REGIONES A LA INFLACIÓN NACIONAL

CIUDADES	MENSUAL	ANUAL
Región Sierra	0.2802	1.3692
Región Costa	0.1581	1.6414
INFLACIÓN NACIONAL	**0.4383**	**3.0106**

Por otro lado, la incidencia a Nivel Nacional del mes Marzo se debe en 0.3949 puntos en los artículos relacionados únicamente a cuatro de las doce divisiones consideradas, estas son: Alimentos y Bebidas no alcohólicas; Restaurantes y Hoteles; Prendas de vestir y calzado; y, Bienes y servicios diversos, como se puede apreciar en el cuadro A2.

DIVISIONES DE CONSUMO	MENSUAL	ANUAL
Alimentos y Bebidas no Alcohólicas	0.2025	0.6318
Bebidas Alcohólicas Tabacos y Estupefacientes	0.0045	0.2410
Prendas de Vestir y Calzado	0.0614	0.1785
Alojamiento. Agua. Electricidad. Gas y Otros Combustibles	0.0135	0.2099
Muebles, Artículos para el Hogar y para la Conservación Ordinaria del Hogar	-0.0028	0.1987
Salud	0.0249	0.2312
Transporte	0.0074	0.1856
Comunicaciones	0.0000	0.0000
Recreación y Cultura	-00040	-0.0002
Educación	0.0000	0.4814
Restaurantes y Hoteles	0.0868	0.4785
Bienes y Servicios Diversos	0.0442	0.1743
INFLACIÓN NACIONAL	**0.4384**	**3.0106**

Alimentos y Bebidas no alcohólicas.- La tasa de variación mensual a Nivel Nacional de esta división es de 0.77%; y la incidencia 0.2025 puntos porcentuales, este comportamiento se debe al incremento de precios en los artículos pertenecientes a las siguientes subclases: Carne de aves de corral: Pescados; y, Productos de huerta fresca.

Restaurantes y hoteles.- La tasa de variación mensual a Nivel Nacional de esta división es de 1.33%; y la incidencia 0.0868 puntos porcentuales, este comportamiento se debe al incremento de precios en los artículos pertenecientes a la siguiente subclase: Restaurantes, cafés y establecimientos similares.

Prendas de vestir y calzado.- La tasa de variación mensual a Nivel Nacional de esta división es de 0.82%; y la incidencia 0.0614 puntos porcentuales, este comportamiento se debe al incremento de precios en los artículos pertenecientes a la siguiente subclase: Prendas de vestir de hombres de 13 años y más; y zapatos y otros calzados.

Bienes y servicios diversos.- La tasa de variación mensual a Nivel Nacional de esta división es de 0.94%; y la incidencia 0.0442 puntos porcentuales, este comportamiento se debe al incremento de precios en los artículos pertenecientes a la siguiente subclase: Salones de peluquería y establecimientos de cuidados personales; y, Artículos para la higiene personal.

Otras Divisiones.- Las ocho divisiones restantes contribuyen a la inflación Nacional con 0.0435 puntos (Ver Cuadro A2).

En cuanto a la Inflación Anual a Nivel Nacional, esto es entre Marzo de 2012 y Marzo de 2013, se debe en 1.8327 puntos al incremento de precios en los artículos relacionados con las siguientes divisiones: Alimentos y Bebidas no Alcohólicas; Educación; Restaurantes y Hoteles; y, Bebidas alcohólicas, tabaco y estupefacientes. Las ocho divisiones restantes contribuyen a la inflación Anual a Nivel Nacional con 1.1779

CUADRO A3. APORTE DE LAS DIVISIONES DE BIENES Y SERVICIOS DEL IPC EN LOS TRES ÚLTIMOS MESES A NIVEL NACIONAL

Divisiones de Bienes y Servicios	*VALOR DEL APORTE A LA INFLACIÓN*		
	Enero 2013	Febrero 2013	Marzo 2013
Alimentos y Bebidas no Alcohólicas	0,161	-0,008	0,203
Bebidas Alcohólicas, Tabacos y Estupefacientes	0,032	0,007	0,005
Prendas de Vestir y Calzado	0,011	0,022	0,061
Alojamiento, Agua, Electri. Gas y otros Combust.	0,017	0,006	0,014
Muebles, Art.para el Hogar y para la Conser.Ordina.del H	0,012	0,063	-0,003
Salud	0,028	0,048	0,025
Transporte	0,070	0,022	0,007
Comunicaciones	0,000	0,000	0,000
Recreación y Cultura	0,036	0,018	-0,004
Educación	0,000	0,000	0,000
Restaurantes y Hoteles	0,136	0,007	0,087
Bienes y Servicios Diversos	0,000	-0,002	0,044

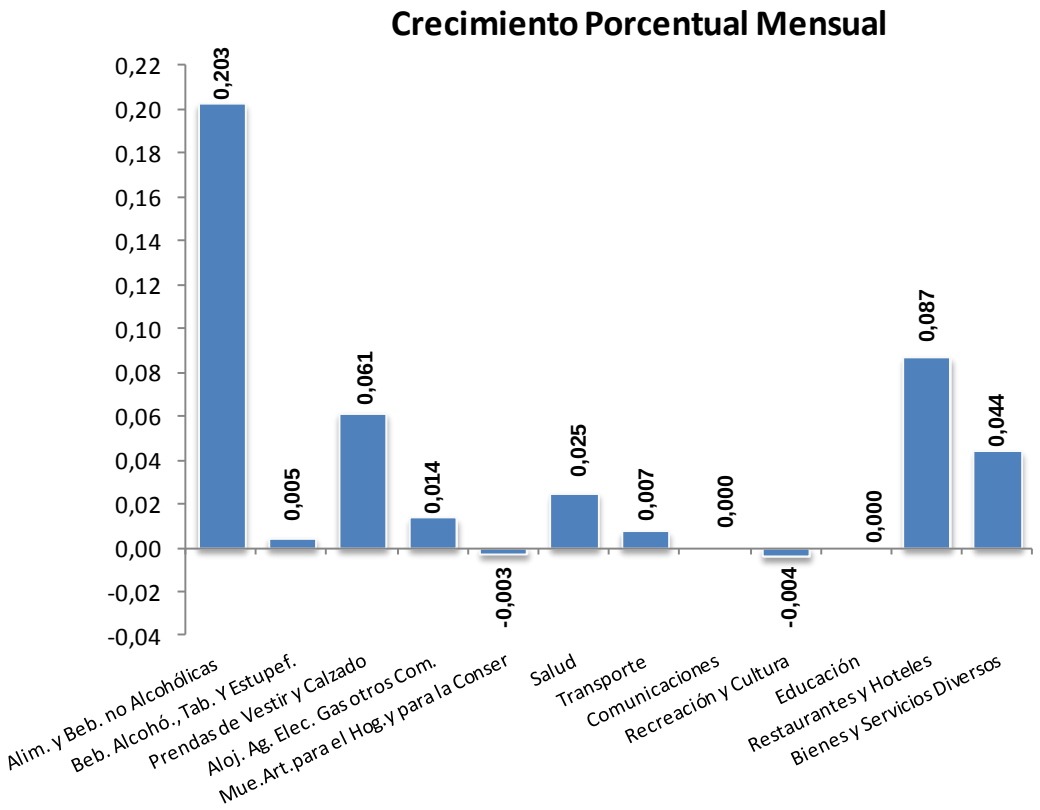
Crecimiento Porcentual Mensual
0,22
0,20
0,18
0,16
0,14
0,12
0,10
0,08
0,06
0,04
0,02
0,00
-0,02
-0,04
0,203
0,005
0,061
0,014
-0,003
0,025
0,007
0,000
-0,004
0,000
0,087
0,044
Alim. y Beb. no Alcohólicas
Beb. Alcohó.,Tab. Y Estupef.
Prendas de Vestir y Calzado
Aloj. Ag. Elec. Gas otros Com.
Mue.Art.para el Hog.y para la Conser
Salud
Transporte
Comunicaciones
Recreación y Cultura
Educación
Restaurantes y Hoteles
Bienes y Servicios Diversos

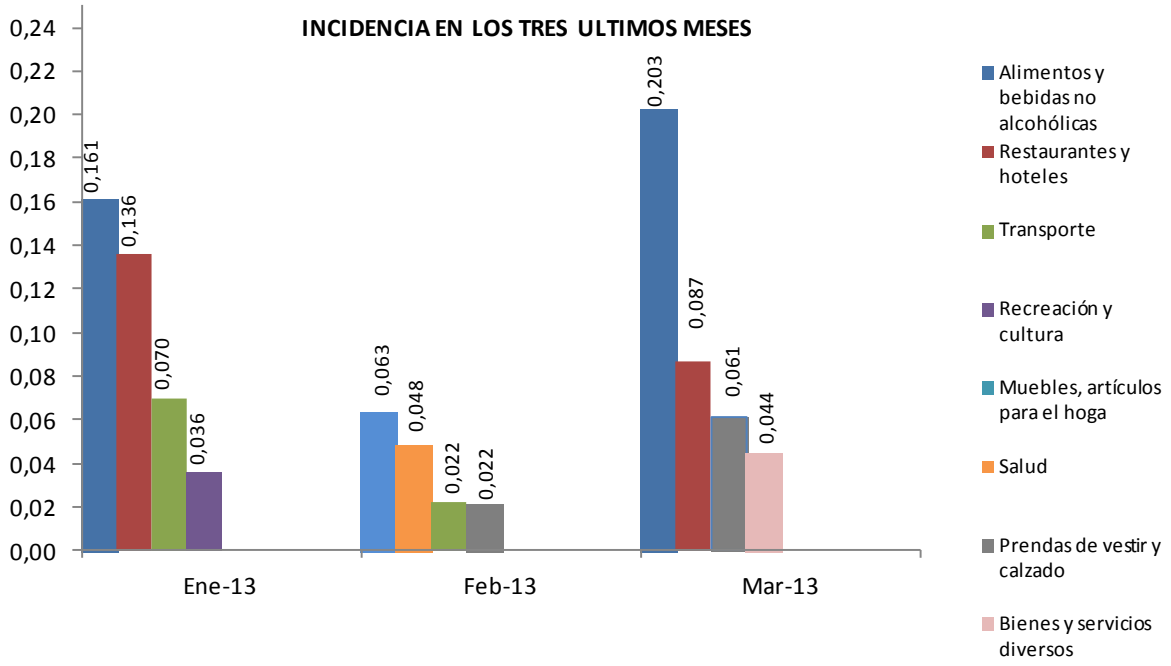
INCIDENCIA EN LOS TRES ULTIMOS MESES
0,24
0,22
0,20
0,18
0,16
0,14
0,12
0,10
0,08
0,06
0,04
0,02
0,00
0,161
0,136
0,070
0,036
0,063
0,048
0,022
0,022
0,203
0,087
0,061
0,044
Ene-13
Feb-13
Mar-13
Alimentos y bebidas no alcohólicas
Restaurantes y hoteles
Transporte
Recreación y cultura
Muebles, artículos para el hoga
Salud
Prendas de vestir y calzado
Bienes y servicios diversos

ANALÍSIS DE LA INFLACIÓN DE LA REGIÓN COSTA

El Índice de Precios al Consumidor (IPC) de la Costa correspondiente al mes de Marzo de 2013 fue de 142.26. Si se lo compara con el Índice del mes anterior (141.82) la variación mensual es de 0.31%, frente al Índice de Marzo de 2012 (137.98) la inflación anual asciende al 3.10%. En el cuadro B1 se puede apreciar la incidencia de las diferentes ciudades de la Costa.

CUADRO B1. INCIDENCIA POR CIUDADES A LA INFLACIÓN DE LA COSTA

CIUDADES	MENSUAL	ANUAL
Esmeraldas	0.1805	0.7202
Guayaquil	0.0053	0.5723
Machala	0.1772	0.8898
Manta	-0.0515	0.9214
INFLACIÓN COSTA	**0.3115**	**3.1037**

Por otro lado, la incidencia de la Región Costa del mes de Marzo se debe en 0.2790 puntos en los artículos relacionados únicamente a cuatro de las doce divisiones consideradas, éstas en su orden: Alimentos y Bebidas no alcohólicas; Bienes y servicios diversos; Restaurantes y hoteles; y, Prendas de vestir y calzado, como se puede apreciar en el cuadro B2.

CUADRO B2. INCIDENCIA POR DIVISIONES DE CONSUMO A LA INFLACIÓN DE LA REGIÓN COSTA

DIVISIONES DE CONSUMO	MENSUAL	ANUAL
Alimentos y Bebidas no Alcohólicas	0.1525	0.9705
Bebidas Alcohólicas Tabacos y Estupefacientes	0.0083	0.2254
Prendas de Vestir y Calzado	0.0405	0.1141
Alojamiento. Agua. Electricidad. Gas y Otros Combustibles	0.0104	0.1979
Muebles, Artículos para el Hogar y para la Conservación Ordinaria del Hogar	-0.0091	0.1562
Salud	0.0145	0.1874
Transporte	0.0110	0.1613
Comunicaciones	0.0000	0.0042
Recreación y Cultura	-0.0027	-0.0003
Educación	0.0000	0.2969
Restaurantes y Hoteles	0.0426	0.6351
Bienes y Servicios Diversos	0.0434	0.1550
INFLACIÓN COSTA	**0.3115**	**3.1037**

Alimentos Bebidas no alcohólicas.- La tasa de variación mensual en la Costa de esta división es de 0.51%; y la incidencia 0.1525 puntos porcentuales, éste comportamiento se debe al incremento de precios en los artículos pertenecientes a las siguientes subclases: Pescados; Carne de aves de corral; Restaurantes, cafés y establecimientos similares; pan y otros productos de panadería; y, Productos de huerta fresca.

Bienes y Servicios diversos.- La tasa de variación mensual en la Costa de esta división es de 0.94%; y la incidencia 0.0434 puntos porcentuales, este comportamiento se debe al incremento de precios en los artículos perteneciente a las siguientes subclases: Artículos para la higiene personal; y, Salones de peluquería y establecimientos de cuidados personales.

Restaurantes y Hoteles.- La tasa de variación mensual en la Costa de esta división es de 0.66%; y la incidencia 0.0426 puntos porcentuales, éste comportamiento se debe al incremento de precios en los artículos perteneciente a la siguiente subclase: Restaurantes, cafés y establecimientos similares.

Prendas de vestir y calzado.- La tasa de variación mensual en la Costa de esta división es de 0.63%; y la incidencia 0.0405 puntos porcentuales, este comportamiento se debe al incremento de precios en los artículos pertenecientes a la siguiente subclase: Zapatos y otros calzados.

Otras Divisiones.- Las ocho divisiones restantes contribuyen a la inflación de la Región Costa con 0.0325 puntos (Ver Cuadro B2).

En cuanto a la Inflación Anual de la Región Costa, esto es entre Marzo de 2012 y Marzo de 2013, se debe en 2.1279 puntos al incremento de precios en los artículos relacionados con las siguientes divisiones: Alimentos y Bebidas no alcohólicas; Restaurantes y hoteles; Educación; y, Bebidas alcohólicas, tabaco y estupefacientes. Las ocho divisiones restantes contribuyen a la Inflación Anual de la Costa con 0.9758 puntos.

CUADRO B3. APORTE DE LAS DIVISIONES DE BIENES Y SERVICIOS DEL IPC EN LOS TRES ÚLTIMOS MESES DE LA REGIÓN COSTA

Divisiones de Bienes y Servicios	*VALOR DEL APORTE A LA INFLACIÓN*		
	Enero 2013	Febrero 2013	Marzo 2013
Alimentos y Bebidas no Alcohólicas	0,263	0,019	0,153
Bebidas Alcohólicas, Tabacos y Estupefacientes	0,017	0,017	0,008
Prendas de Vestir y Calzado	0,031	0,016	0,041
Alojamiento, Agua, Electri. Gas y otros Combust.	0,002	0,008	0,010
Muebles, Art.para el Hogar y para la Conser.Ordina.del Hog.	0,011	0,068	-0,009
Salud	0,016	0,052	0,015
Transporte	0,051	0,026	0,011
Comunicaciones	0,000	0,000	0,000
Recreación y Cultura	-0,007	-0,001	-0,003
Educación	0,000	0,000	0,000
Restaurantes y Hoteles	0,185	0,021	0,043
Bienes y Servicios Diversos	-0,006	0,023	0,043

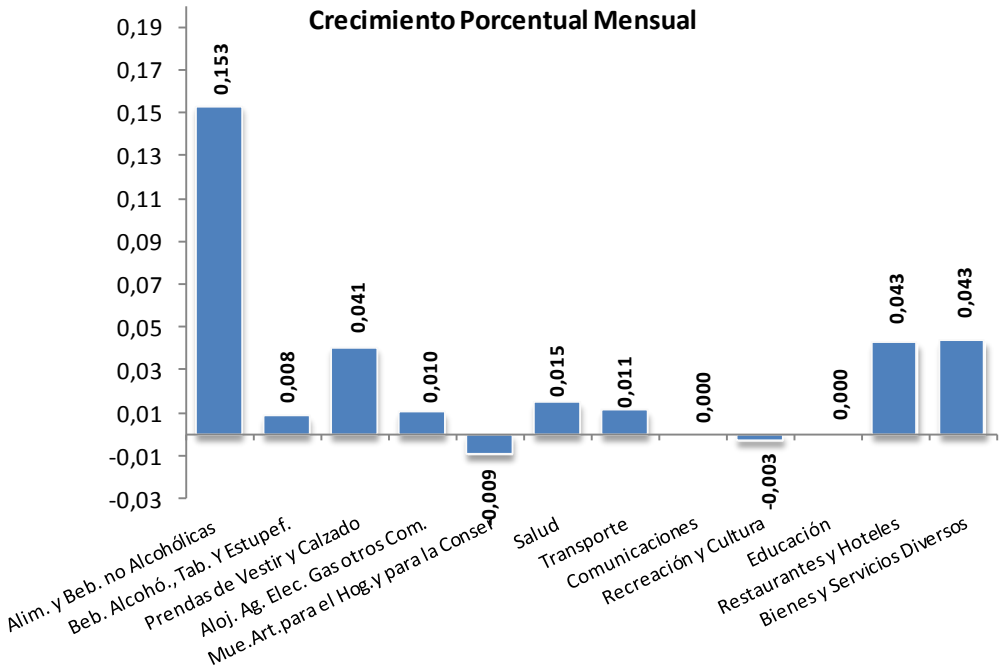
Crecimiento Porcentual Mensual
0,19
0,17
0,15
0,13
0,11
0,09
0,07
0,05
0,03
0,01
-0,01
-0,03
0,153
0,008
0,041
0,010
-0,009
0,015
0,011
0,000
-0,003
0,000
0,043
0,043
Alim. y Beb. no Alcohólicas
Beb. Alcohó., Tab. Y Estupef.
Prendas de Vestir y Calzado
Aloj. Ag. Elec. Gas otros Com.
Mue.Art.para el Hog.y para la Conser
Salud
Transporte
Comunicaciones
Recreación y Cultura
Educación
Restaurantes y Hoteles
Bienes y Servicios Diversos

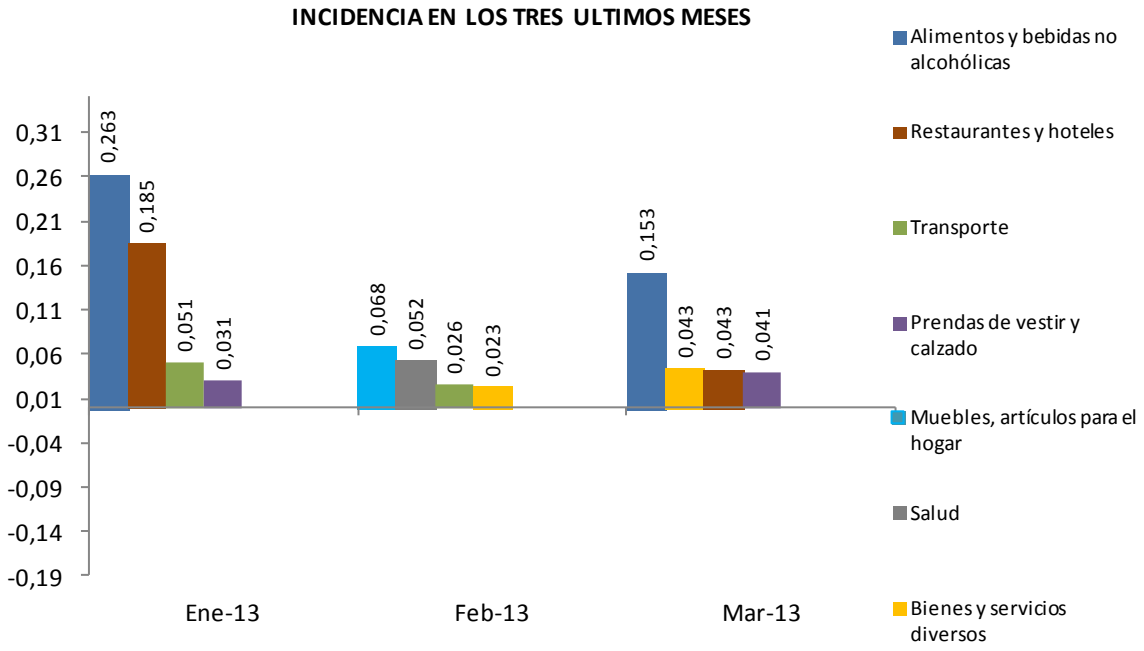
INCIDENCIA EN LOS TRES ULTIMOS MESES
0,31
0,26
0,21
0,16
0,11
0,06
0,01
-0,04
-0,09
-0,14
-0,19
0,263
0,185
0,051
0,031
0,068
0,052
0,026
0,023
0,153
0,043
0,043
0,041
Ene-13
Feb-13
Mar-13
Alimentos y bebidas no alcohólicas
Restaurantes y hoteles
Transporte
Prendas de vestir y calzado
Muebles, artículos para el hogar
Salud
Bienes y servicios diversos

ANALÍSIS DE LA INFLACIÓN DE LA REGIÓN SIERRA

El Índice de Precios al Consumidor (IPC) de la Sierra correspondiente al mes de Marzo de 2013 fue de 144.07. Si se lo compara con su similar del mes anterior (143.28) la variación mensual es de 0.55%, frente al Índice de Marzo de 2012 (139.96) la inflación anual asciende al 2.93%. En el cuadro C1 se puede apreciar la incidencia de las diferentes ciudades de la Sierra.

CUADRO C1. INCIDENCIA POR CIUDADES A LA INFLACIÓN DE LA REGIÓN SIERRA

CIUDADES	MENSUAL	ANUAL
Ambato	-0.4242	0.7936
Cuenca	0.4864	0.6992
Loja	0.2263	0.5830
Quito	0.2578	0.8559
INFLACIÓN SIERRA	**0.5463**	**2.9317**

Por otro lado, la incidencia de la Región Sierra del mes Marzo se debe al incremento de los precios en 0.4949 puntos en los artículos relacionados únicamente a cuatro de las doce divisiones consideradas, éstas son en su orden: Alimentos y Bebidas no alcohólicas; Restaurantes y hoteles; Prendas de vestir y calzado; y Bienes y servicios diversos, como se puede apreciar en el cuadro C2.

CUADRO C2. INCIDENCIA POR DIVISIONES DE CONSUMO A LA INFLACIÓN DE LA REGIÓN SIERRA

DIVISIONES DE CONSUMO	MENSUAL	ANUAL
Alimentos y Bebidas no Alcohólicas	0.2448	0.3440
Bebidas Alcohólicas Tabacos y Estupefacientes	0.0009	0.2539
Prendas de Vestir y Calzado	0.0797	0.2328
Alojamiento. Agua. Electricidad. Gas y Otros Combustibles	0.0162	0.2199
Muebles, Artículos para el Hogar y para la Conservación Ordinaria del Hogar	0.0009	0.2345
Salud	0.0340	0.2680
Transporte	0.0039	0.2060
Comunicaciones	-0.0001	-0.0001
Recreación y Cultura	-0.0044	-0.0002
Educación	0.0000	0.6372
Restaurantes y Hoteles	0.1262	0.3452
Bienes y Servicios Diversos	0.0442	0.1905
INFLACIÓN SIERRA	**0.5463**	**2.9317**

Alimentos y Bebidas no alcohólicas.- La tasa de variación mensual en la Sierra de ésta división es de 1.10%; y la incidencia 0.2448 puntos porcentuales, éste comportamiento se debe al incremento de precios en los artículos pertenecientes a las siguientes subclases: Productos de hurta fresca; Carne de aves de corral; Pan y otros productos de panadería: y, Frutas frescas, refrigeradas o congeladas.

Restaurantes y Hoteles- La tasa de variación mensual en la Sierra de esta división es de 1.96% y la incidencia 0.1262 puntos porcentuales, éste comportamiento se debe al incremento de precios en los artículos pertenecientes a la siguiente subclase: Restaurantes, cafés y establecimientos similares.

Prendas de vestir y calzado.- La tasa de variación mensual en la Sierra de ésta división es de 0.96%; y la incidencia 0.0797 puntos porcentuales, éste comportamiento se debe al incremento de precios en los artículos pertenecientes a la siguiente subclase: Prendas de vestir hombres de 13 años y más y, Zapatos y otros calzados.

Bienes y servicios diversos.- La tasa de variación mensual en la Sierra de esta división es de 0.95%; y la incidencia 0.0442 puntos porcentuales, éste comportamiento se debe al incremento de precios en los artículos pertenecientes a las siguientes subclases: Salones de peluquería y establecimientos de cuidados personales; y, Artículos para la higiene personal.

Otras Divisiones.- Las ocho divisiones restantes contribuyen a la inflación de la Región Sierra con 0.0514 puntos (Ver Cuadro C2).

En cuanto a la Inflación Anual de la Región Sierra, esto es entre Marzo de 2012 y Marzo de 2013, se debe en 1.5944 puntos al incremento de precios en los artículos relacionados con las siguientes divisiones: Educación; Restaurantes y hoteles; Alimentos y bebidas no alcohólicas; y, Salud. Las ocho divisiones restantes contribuyen a la Inflación Anual de la Sierra con 1.3373 puntos.

CUADRO C3. APORTE DE LAS DIVISIONES DE BIENES Y SERVICIOS DEL IPC EN LOS TRES ÚLTIMOS MESES DE LA REGIÓN SIERRA

Divisiones de Bienes y Servicios	*VALOR DEL APORTE A LA INFLACIÓN*		
	Enero 2013	Febrero 2013	Marzo 2013
Alimentos y Bebidas no Alcohólicas	0,046	-0,034	0,245
Bebidas Alcohólicas, Tabacos y Estupefacientes	0,043	0,001	0,001
Prendas de Vestir y Calzado	0,000	0,023	0,080
Alojamiento, Agua, Electri. Gas y otros Combust.	0,029	0,004	0,016
Muebles, Art.para el Hogar y para la Conser.Ordina.del H	0,012	0,054	0,001
Salud	0,037	0,040	0,034
Transporte	0,080	0,018	0,004
Comunicaciones	0,000	0,001	0,000
Recreación y Cultura	0,112	0,037	-0,004
Educación	0,000	0,000	0,000
Restaurantes y Hoteles	0,073	-0,001	0,126
Bienes y Servicios Diversos	0,022	-0,013	0,044

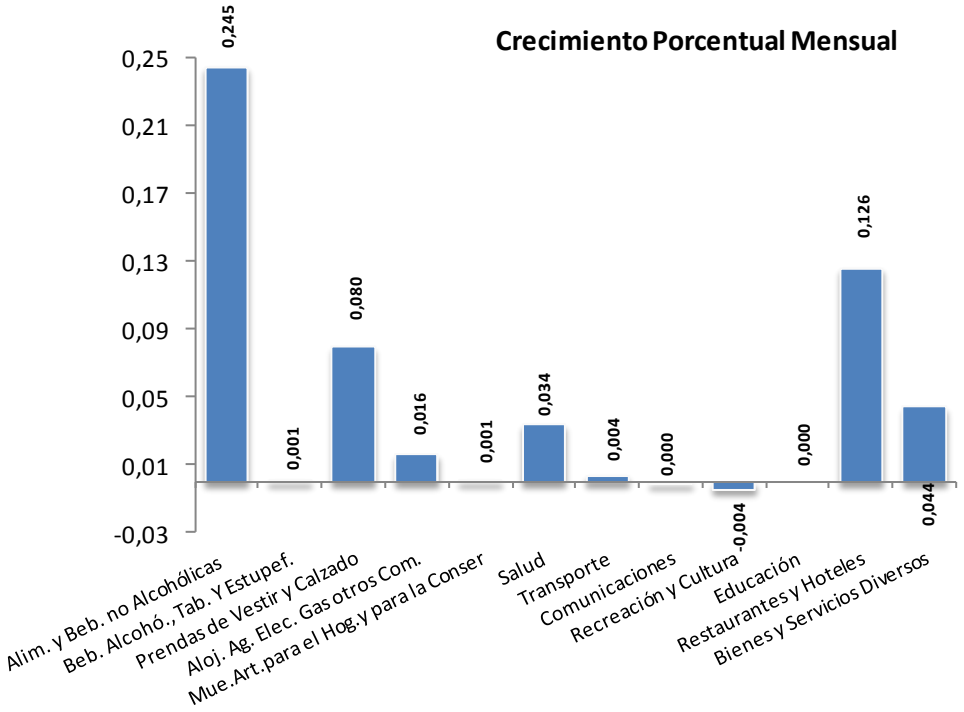
Crecimiento Porcentual Mensual
0,25
0,21
0,17
0,13
0,09
0,05
0,01
-0,03
0,245
0,001
0,080
0,016
0,001
0,034
0,004
0,000
-0,004
0,000
0,126
0,044
Alim. y Beb. no Alcohólicas
Beb. Alcohó., Tab. Y Estupef.
Prendas de Vestir y Calzado
Aloj. Ag. Elec. Gas otros Com.
Mue.Art.para el Hog.y para la Conser
Salud
Transporte
Comunicaciones
Recreación y Cultura
Educación
Restaurantes y Hoteles
Bienes y Servicios Diversos

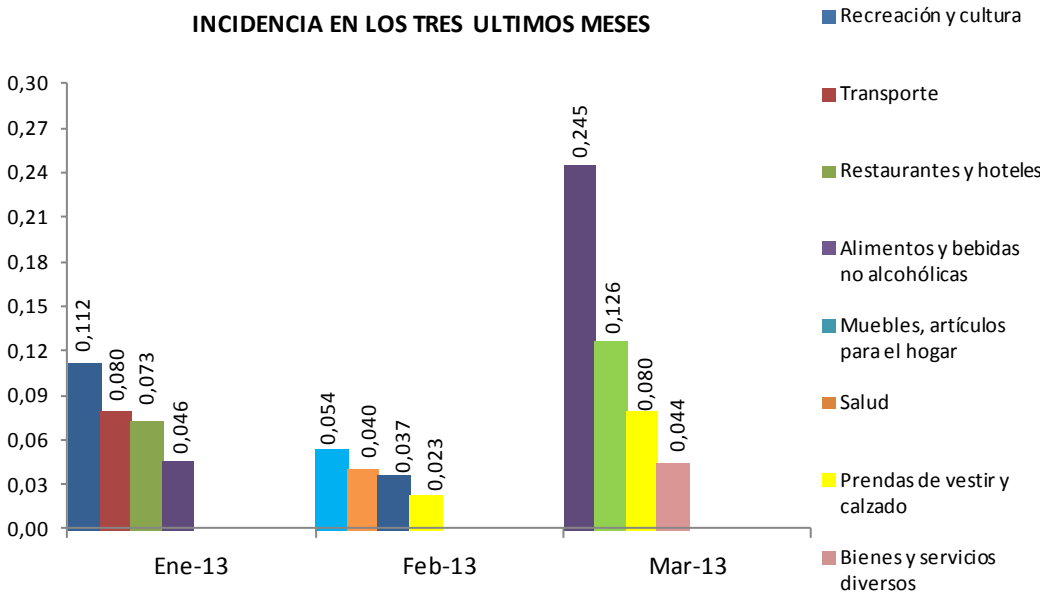
INCIDENCIA EN LOS TRES ULTIMOS MESES
0,30
0,27
0,24
0,21
0,18
0,15
0,12
0,09
0,06
0,03
0,00
0,112
0,080
0,073
0,046
0,054
0,040
0,037
0,023
0,245
0,126
0,080
0,044
Ene-13
Feb-13
Mar-13
Recreación y cultura
Transporte
Restaurantes y hoteles
Alimentos y bebidas no alcohólicas
Muebles, artículos para el hogar
Salud
Prendas de vestir y calzado
Bienes y servicios diversos

ANÁLISIS DE LA INFLACIÓN

En el mes de marzo la inflación mensual registró una variación de **0.44%,** por efecto del aumento de precios en los componentes de la canasta de bienes y servicios del IPC. Mientras que la inflación anual alcanzó una variación de **3.01%**.

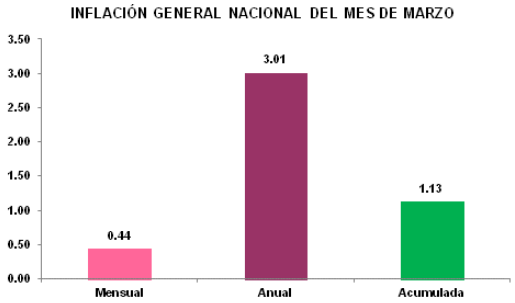

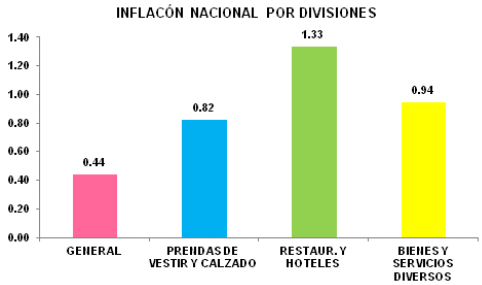

Las ciudades que registraron una inflación positiva sobre el promedio nacional son las siguientes: Ambato (0.99%), Cuenca (0.80%), Esmeraldas (0.72%), Machala (0.71%) y Manta (0.53%). Mientras tanto, las ciudades que tienen una inflación por debajo del promedio nacional son las siguientes: Quito (0.42%), Loja (0.35%) y Guayaquil (0.02%).

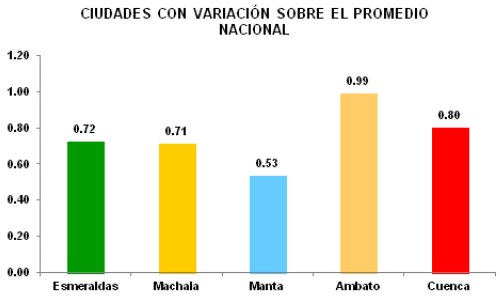

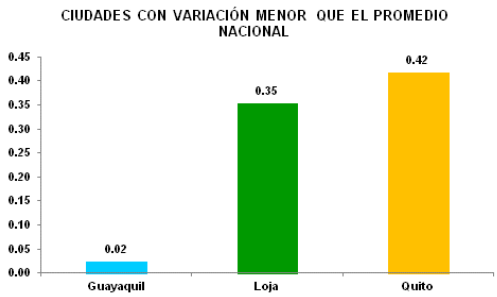

La inflación en la ciudad de **Ambato (0.99%),** se debe al Aumento de precios en algunos Divisiones que contribuyeron al crecimiento de la inflación, entre los que más se destacan se pude mencionar a los siguientes:

Alimentos y bebidas no alcohólicas (2.20%), El crecimiento de la inflación en algunos componentes de esta división se debe al aumento de precios en algunas subclases, tales como: *Carnes de aves de corral;* El aumento en este componente se debe al alza de precios en los artículos Presas de pollo y Pollo entero, por escasez, ya que los productores no están sacando el producto desde las granjas por el mal estado de las vías debido al fuerte invierno. Pescados; El alza en este componente se debe al aumento de precios en los artículos Pescados frescos y camarón, por cuanto, a que los comerciantes de la costa no están comercializando los productos con normalidad debido a la escasez que existe en la costa. *Frutas frescas, refrigeradas o congeladas:* El aumento de precios se debe a la disminución de la oferta de algunos artículos de la costa debido al fuerte invierno se han desbordado los ríos arrasando los sembríos, caminos vecinales en mal estado impidiendo sacar los productos desde los centros de producción; entre los más importantes se encuentran los siguientes: Maracuyá, Papaya, Piña, Sandía y Tomate de árbol. Mientras que la subida de precios en los *artículos de huerta fresca*, se debe a la escasez que existe con algunos artículos, porque los sembríos se han destruido como consecuencia del invierno, entre los más importantes se puede señalar a los siguientes: Brócoli, Coliflor, Lechuga, Ajo, Tomate riñón, Habas tiernas y Lechuga.

Bienes y servicios diversos (2.20%), El aumento en este componente se debe al incremento de precios de acuerdo a nueva lista de fábrica, entre los principales se encuentran los siguientes: Corte de cabello, Manicure, Jabón de tocador, Crema de manos, Desodorante y Shampoo.

Prendas de vestir y calzado (1.16%), El incremento en este componente se debe al aumento de precios desde fábrica por altos costos de fabricación, (tela, hilo, cierres, suela, cuero, etc.), entre los principales se encuentran los siguientes: Blue jean (hombre), Blue jean (mujer), medias nylon, Zapatillas (hombre), Zapatos de cuero (hombre), Zapatos deportivos (hombre) y Reparación de calzado.

Conclusión:

Alza de precios por inundaciones

Alza de precios de acuerdo a nueva lista de precios.

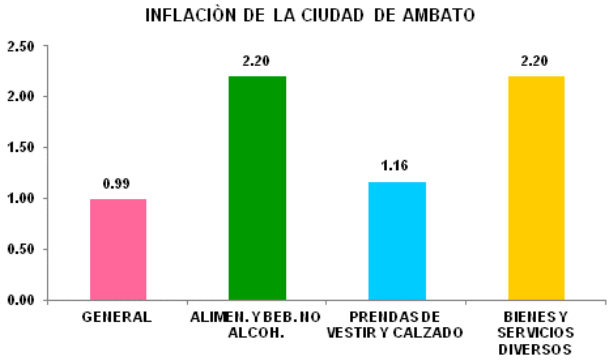

Con relación a la inflación en la ciudad de ***Cuenca (0.80%)***, Se debe al crecimiento de los precios en algunos de los componentes, tales como:

Bienes y servicios diversos (4.42%), El aumento en este componente se debe al incremento de precios de acuerdo a nueva lista de fábrica, entre los principales se encuentran los siguientes: Corte de cabello, Jabón de tocador, Desodorante y Shampoo.

Alimentos y bebidas no alcohólicas (2.24%), El crecimiento de la inflación en algunos componentes de esta división se debe al aumento de precios en algunas subclases, tales como: *Pescados*; El alza en este componente se debe al aumento de precios del artículo Pescados frescos, por cuanto, a que los comerciantes de la costa no están comercializando los productos con normalidad debido a la escasez que existe en la costa. *Frutas frescas, refrigeradas o congeladas:* El aumento de precios se debe a la disminución de la oferta de algunos artículos de la costa debido al fuerte invierno se han desbordado los ríos arrasando los sembríos, caminos vecinales en mal estado impidiendo sacar los productos desde los centros de producción; entre los más importantes se encuentran los siguientes: Mandarina, Maracuyá, Melón, Piña y Sandía. Mientras que la subida de precios en los *artículos de huerta fresca*, se debe a la escasez que existe con algunos artículos, porque los sembríos se han destruido como consecuencia del fuerte invierno, entre los más importantes se puede señalar a los siguientes: Brócoli, Col, Pimiento, Tomate riñón, fréjol tierno y Fréjol seco.

Restaurantes y Hoteles (1.80%), El alza en este componente se debe a la subida de precios del bien Almuerzos (alza de los productos de primera necesidad).

Conclusión:

Alza de precios por inundaciones

Alza de precios de acuerdo a nueva lista de precios.

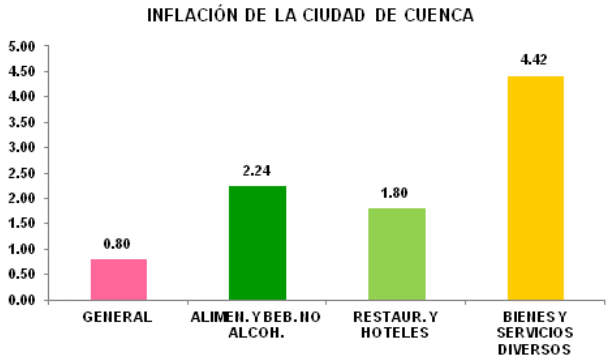

La inflación en la ciudad de **Esmeraldas (0.72%),** se debe al aumento de los precios en algunas Divisiones, tales como:

Salud (2.37%), El aumento en este componente se debe al alza de precios del bien Médico General (consulta), debido a incremento de sueldo a empleados.

Bienes y servicios diversos (1.88%), El aumento en este componente se debe al incremento de precios de acuerdo a nueva lista de fábrica, entre los principales se encuentran los siguientes: Corte de cabello, Shampoo y Papel higiénico.

Restaurantes y Hoteles (1.15%), El alza en este componente se debe a la subida de precios de los siguientes artículos: Desayuno (alza de los productos de primera necesidad) y Hamburguesa (alza de los ingredientes; carne molida, lechuga, tomate).

Conclusión:

Alza por nuevos precios de Fábrica.

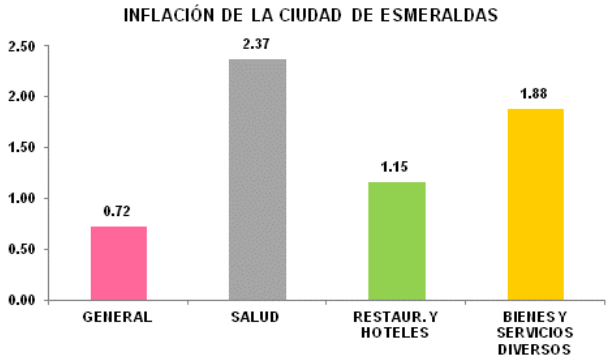

En el caso de la ciudad de ***Machala*** **(0.71%)**, el crecimiento de la inflación se debe al aumento de precios en algunas Divisiones, tales como:

Restaurantes y Hoteles (3.96%), El alza en este componente se debe a la subida de precios de los siguientes artículos: Almuerzo y Desayuno (alza de los productos de primera necesidad); y, Hamburguesa y Sánduches (alza de los ingredientes; carne molida, lechuga, tomate)

Bienes y servicios diversos (1.78%), El aumento en este componente se debe al incremento de precios de acuerdo a nueva lista de fábrica, entre los principales se encuentran los siguientes: Manicure, Tinte, Máquina manual de afeitar, Pasta dental y Pañales desechables (niños).

Alimentos y bebidas no alcohólicas (0.79%), El crecimiento de la inflación en algunos componentes de esta división se debe al aumento de precios en algunas subclases, tales como: *Pan y otros productos de panadería:* El incremento en este componente se debe a los altos costos de producción, entre los que más se destacan se encuentran los siguientes: Galletas y Fideos. *Pescados:* El alza en este componente se debe al aumento de precios del artículo Pescados frescos, debido, al fuerte invierno los pescadores no pueden pescar con normalidad. *Frutas frescas, refrigeradas o congeladas:* El aumento de precios se debe a la disminución de la oferta de algunos artículos de la costa debido al fuerte invierno se han desbordado los ríos arrasando los sembríos, caminos vecinales en mal estado, impidiendo sacar los productos desde los centros de producción; entre los más importantes se encuentran los siguientes: Melón, Papaya y Mora. Mientras que la subida de precios en los *artículos de huerta fresca*, se debe a la escasez que existe con algunos artículos, porque los sembríos se han destruido como consecuencia del fuerte invierno, entre los más importantes se puede señalar a los siguientes: Brócoli, Col, Coliflor, Tomate riñón, Arveja tierna y Fréjol seco.

Conclusión:

Alza de precios de acuerdo a nueva lista de fabrica.

Alza de precios por inundaciones.

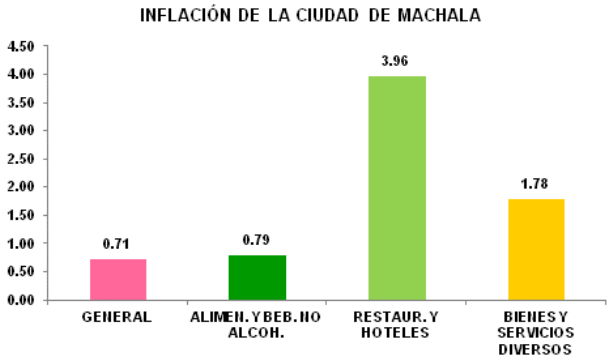

La inflación en la ciudad de **Manta (0.53%),** Se debe a la subida de precios en algunas divisiones que ayudaron para el aumento de la inflación, entre los que más se destacan se pude mencionar a los siguientes:

Bebidas alcohólicas, tabaco y estupefacientes (3.86%), el crecimiento en este componente se debe a la subida de precios a nivel de distribuidor, debido al incremento del ICE de acuerdo a la Ley de Fomento Ambiental y Optimización de los Ingresos del Estado; entre los que se pueden mencionar a los siguientes: Aguardiente y Whisky.

Alimentos y bebidas no alcohólicas (0.89%), El crecimiento de la inflación en algunos componentes de esta división se debe al aumento de precios en algunas subclases, tales como: *Carnes de aves de corral:* El incremento en este componente se debe a que los planteles avícolas se encuentran anegados por el fuerte invierno que azota a la costa. *Frutas frescas, refrigeradas o congeladas:* El aumento de precios se debe a la disminución de la oferta de algunos artículos de la costa debido al fuerte invierno se han desbordado los ríos arrasando los sembríos y caminos vecinales en mal estado, impidiendo sacar los productos desde los centros de producción; entre los más importantes se encuentran los siguientes: Mandarina, Maracuyá, Papaya, Piña, Aguacate y Tomate de árbol (alza por especulación). Mientras que la subida de precios en los *artículos de*

huerta fresca, se debe a la escasez que existe con algunos artículos, porque los sembríos han sido arrasados como consecuencia del fuerte invierno, entre los más importantes se puede señalar a los siguientes: Pimiento, Arveja tierna y otros de menor importancia.

Prendas de vestir y calzado (0.58%), El incremento en este componente se debe al aumento de precios desde fábrica por altos costos de fabricación, (tela, hilo, botones, cierres, cuero, caucho), entre los principales se encuentran los siguientes: Camisa (hombre), Blue jean (mujer), Ternito para bebé, Zapatos de cuero mujer (mujer), Zapatos de cuero (niños).

Conclusiones:

Alza de precios de acuerdo a nueva lista de fabrica.

Alza de precios por inundaciones.

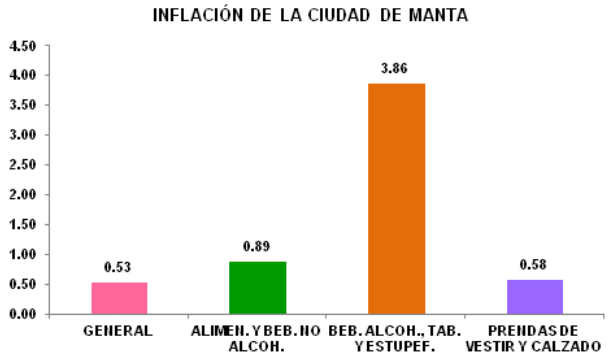

En el caso de la ciudad de **Quito (0.42%)**, el incremento de la inflación se debe a la subida de precios en algunas Divisiones, tales como:

Restaurantes y Hoteles (2.93), El alza en este componente se debe a la subida de precios de los siguientes artículos: Almuerzo (alza de los productos de primera necesidad); y, Sánduches (alza de los ingredientes; queso, lechuga, tomate)

Prendas de vestir y calzado (1.54%), El incremento en este componente se debe al aumento de precios desde fábrica por altos costos de fabricación, (tela, hilo, botones, cierres, cuero, caucho), entre los principales se encuentran los siguientes: Pantalón (mujer), Camisa de dormir (pijama

mujer), Blue jean (niño), Blusa (niña), Camisa (niño), Correa (hombre) y Zapatos de cuero (hombre).

Salud (0.91%), El aumento en este componente se debe al alza de precios a nivel de fábrica por incremento en los costos de producción, entre los que se pueden mencionar a los siguientes: Preservativos, Radiografías (alza de películas y materiales de revelación).

Conclusión:

Alza de precios de acuerdo a nueva lista de fábrica.

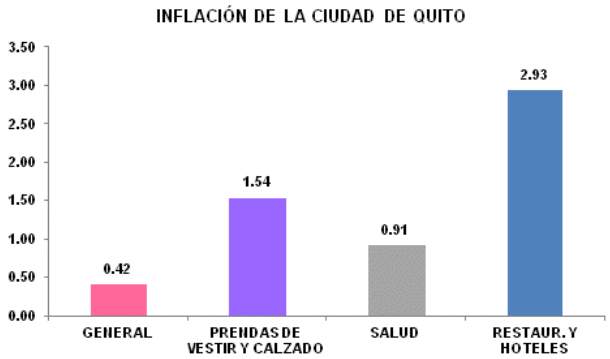

En el caso de la ciudad de ***Loja*** **(0.35%)** el crecimiento de la inflación se debe al aumento de los precios en algunas Divisiones, tales como:

Alimentos y bebidas no alcohólicas (2.11%), El crecimiento de la inflación en algunos componentes de esta división se debe al aumento de precios en algunas subclases, tales como: *Frutas frescas, refrigeradas o congeladas:* El aumento de precios se debe a la disminución de la oferta de algunos artículos de la costa debido al fuerte invierno se han desbordado los ríos arrasando los sembríos, caminos vecinales en mal estado impidiendo sacar los productos desde los centros de producción; entre los más importantes se encuentran los siguientes: Mandarina, Melón, Papaya y Piña. Mientras que la subida de precios en los *artículos de huerta fresca*, se debe a la escasez que existe con algunos artículos, porque los sembríos se han destruido como consecuencia del fuerte invierno, entre los más importantes se puede señalar a los siguientes: Brócoli, Col, Coliflor, Lechuga, Cebolla paiteña, Fréjol tierno y Yuca.

Muebles, artículos para el hogar y para la conservación (0.30%), El alza en este componente se debe al incremento de precios de acuerdo a nueva lista de fábrica, entre los más importantes se encuentran los siguientes: Cocina de gas, Microondas, Vaso de vidrio y Vajilla de porcelana.

Bienes y servicios diversos (0.13%), El aumento en este componente se debe al incremento de precios de acuerdo a nueva lista de fábrica, entre los principales se encuentran los siguientes: Manicure, Tinte, Talco y Pañales desechables (niños).

Conclusión:

Alza de precios de acuerdo a nueva lista de fabrica.

Alza de precios por inundaciones.

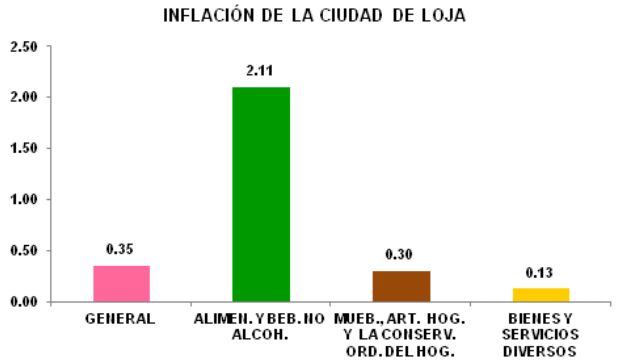

En el caso de la ciudad de **Guayaquil (0.02%)** El crecimiento de la inflación se debe al aumento de precios en algunos componentes, tales como:

Prendas de vestir y calzado (0.73%), El incremento en este componente se debe al aumento de precios desde fábrica por altos costos de fabricación, (tela, hilo, botones, cierres, cuero, caucho), entre los principales se encuentran los siguientes: Casimir, Camisa (hombre), Zapatos de cuero (hombre), Zapatos deportivos (hombre) y Zapatos de cuero (mujer).

Bienes y servicios diversos (0.68%), El aumento en este componente se debe al incremento de precios de acuerdo a nueva lista de fábrica, entre los principales se encuentran los siguientes: Manicure, Máquina manual de afeitar, Desodorante, Shampoo y Pañales desechables (niños).

Bebidas alcohólicas, tabaco y estupefacientes (0.63%), el crecimiento en este componente se debe a la subida de precios de los bienes: Aguardiente de caña y Cerveza a nivel de distribuidor,

debido al incremento del ICE de acuerdo a la Ley de Fomento Ambiental y Optimización de los Ingresos del Estado.

Conclusión:

Alza de precios a nivel de fábrica.

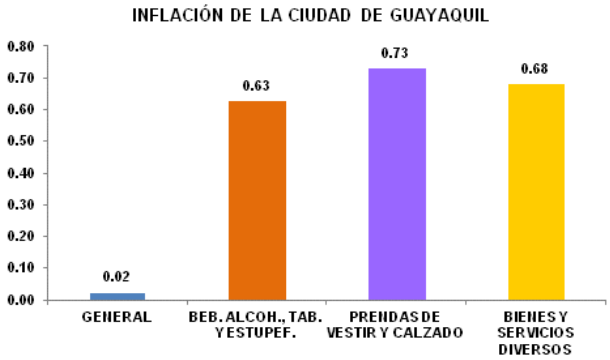

.

CUADRO D. ÍNDICES Y VARIACIONES PORCENTUALES MENSUALES SEGUN REGIONES NATURALES Y CIUDADES

Regiones y Divisiones de Bienes y Servicios	*INDICES*		*VARIACIONES*	
	Febrero 2013	Marzo 2013	Crecimiento Mensual	Crecimiento Anual
Nacional	142,61	143,23	0,44 %	3,01 %
Costa	141,82	142,26	0,31 %	3,10 %
Sierra	143,28	144,07	0,55 %	2,93 %
Esmeraldas	147,88	148,95	0,72 %	3,11 %
Guayaquil	135,49	135,52	0,02 %	2,71 %
Machala	147,54	148,59	0,71 %	3,88 %
Manta	152,23	153,04	0,53 %	3,90 %
Ambato	148,24	149,71	0,99 %	2,87 %
Cuenca	139,12	140,23	0,80 %	2,69 %
Loja	146,56	147,07	0,35 %	2,13 %
Quito	141,25	141,84	0,42 %	3,27 %

COMPORTAMIENTO DEL IPC SEGÚN REGIONES NATURALES

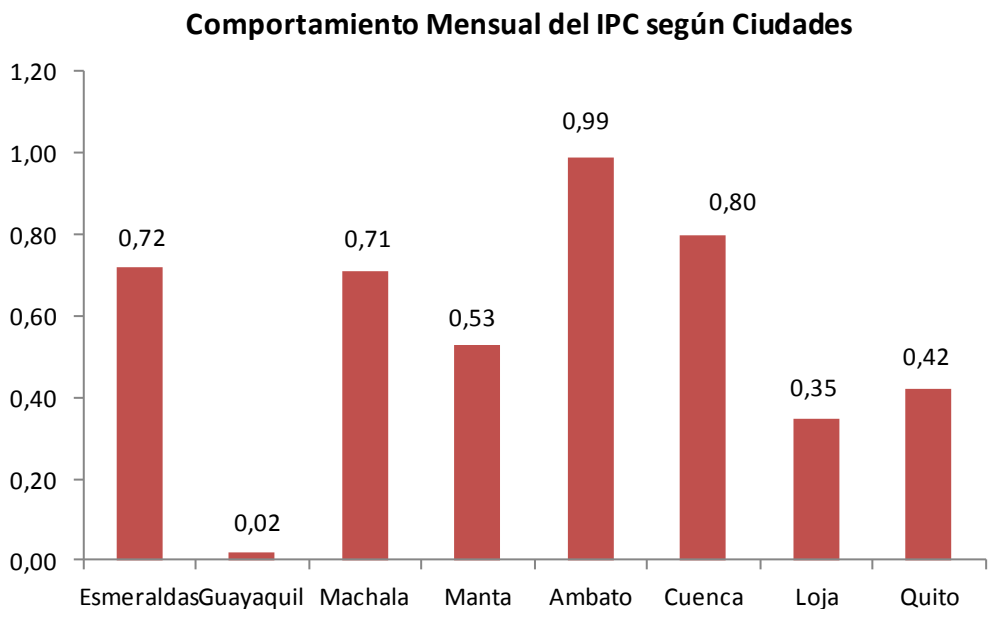

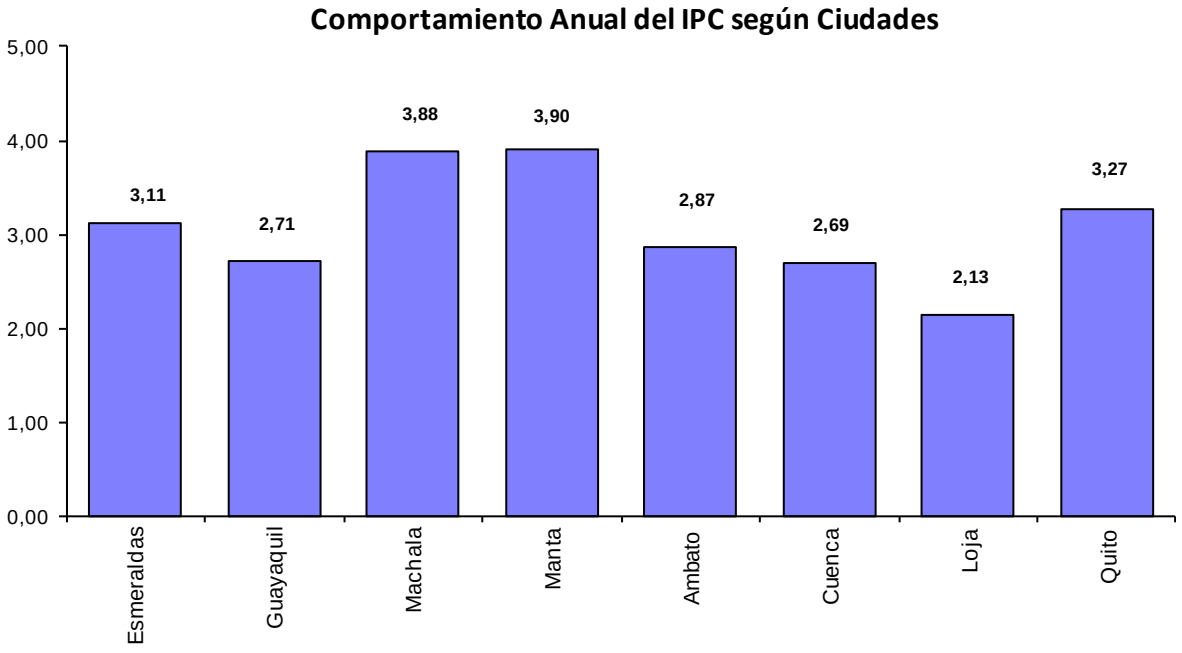

CUADRO E. ÍNDICES Y VARIACIONES PORCENTUALES MENSUALES SEGUN REGIONES NATURALES Y DIVISIONES DE BIENES Y SERVICIOS

Regiones y Divisiones de Bienes y Servicios	*INDICES*		*VARIACIONES*
	Febrero 2013	Marzo 2013	Crecimiento Mensual
Nacional	142,61	143,23	0,44 %
Costa	141,82	142,26	0,31 %
Sierra	143,28	144,07	0,55 %
General	142,61	143,23	0,44 %
Alimentos y Bebidas no Alcohólicas	167,35	168,65	0,77 %
Bebidas Alcohólicas, Tabacos y Estupefacientes	233,92	234,74	0,35 %
Prendas de Vestir y Calzado	133,64	134,74	0,82 %
Alojamiento, Agua, Electri. Gas y otros Combust.	128,24	128,45	0,17 %
Muebles, Artículos para el Hogar y para la Conservación Ordinaria del Hogar.	147,06	146,46	-0,41 %
Salud	129,28	129,94	0,51 %
Transporte	124,97	125,06	0,07 %
Comunicaciones	97,42	97,41	-0,01 %
Recreación y Cultura	109,53	108,66	-0,80 %
Educación	162,76	162,76	0,00 %
Restaurantes y Hoteles	152,73	154,77	1,33 %
Bienes y Servicios Diversos	143,46	144,81	0,94 %

CORPORTAMIENTO DEL IPC SEGÚN REGIONES NATURALES

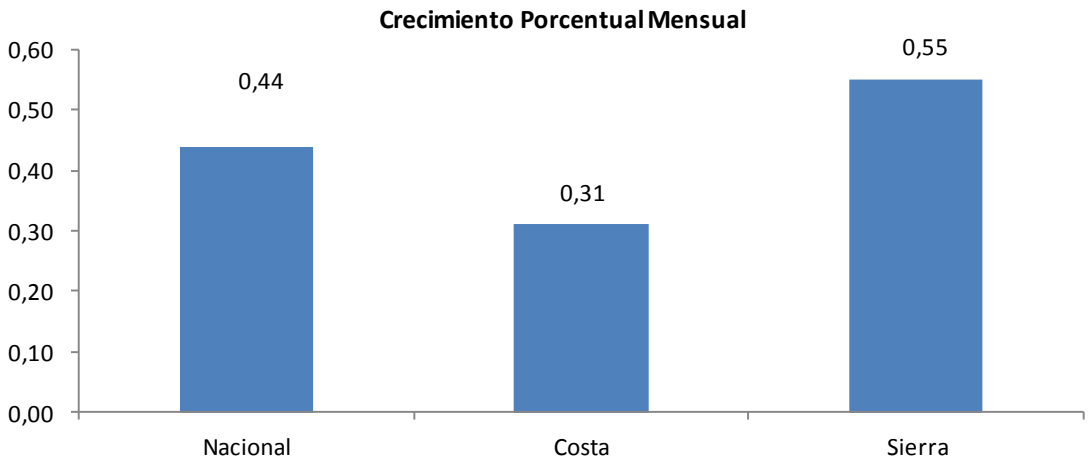

CORPORTAMIENTO DEL IPC SEGÚN GRUPOS DE BIENES Y SERVICIOS

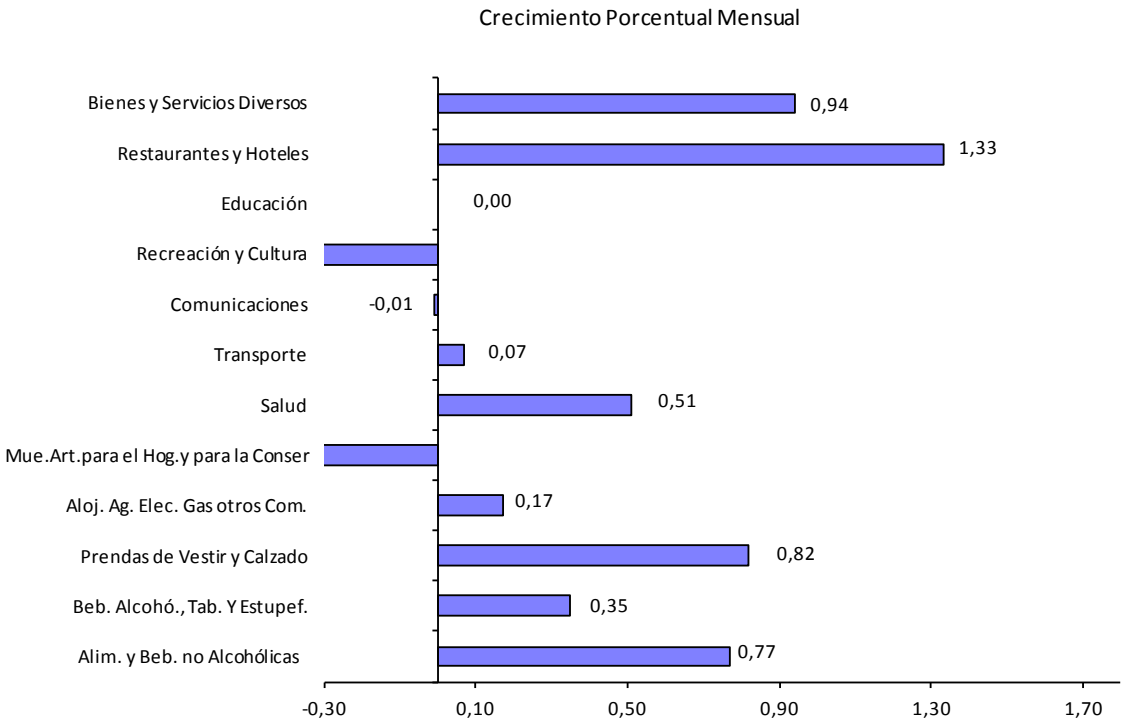

CUADRO F. INFLACIÓN REGISTRADA DURANTE EL AÑO ANTERIOR Y LO QUE VA DEL PRESENTE

Mes	Variaciones Porcentuales del IPC					
	2012			2013		
	Mensual	En los doce meses anteriores	Acumulada desde ene/2012	Mensual	En los doce meses anteriores	Acumulada desde ene/2012
Enero	0,57	5,29	0,57	0,50	4,10	0,50
Febrero	0,78	5,53	1,35	0,18	3,48	0,69
Marzo	0,90	6,12	2,26	0,44	3,01	1,13
Abril	0,16	5,42	2,42			
Mayo	-0,19	4,85	2,22			
Junio	0,18	5,00	2,40			
Julio	0,26	5,09	2,67			
Agosto	0,29	4,88	2,97			
Septiembre	1,12	5,22	4,12			
Octubre	0,09	4,94	4,21			
Noviembre	0,14	4,77	4,36			
Diciembre	-0,19	4,16	4,16			

VARIACIONES PORCENTUALES MENSUALES, ANUALES Y ACUMULADAS DESDE ENERO

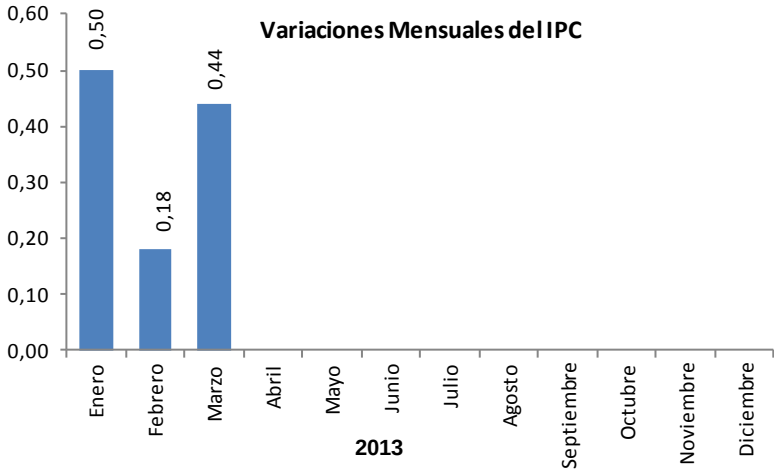

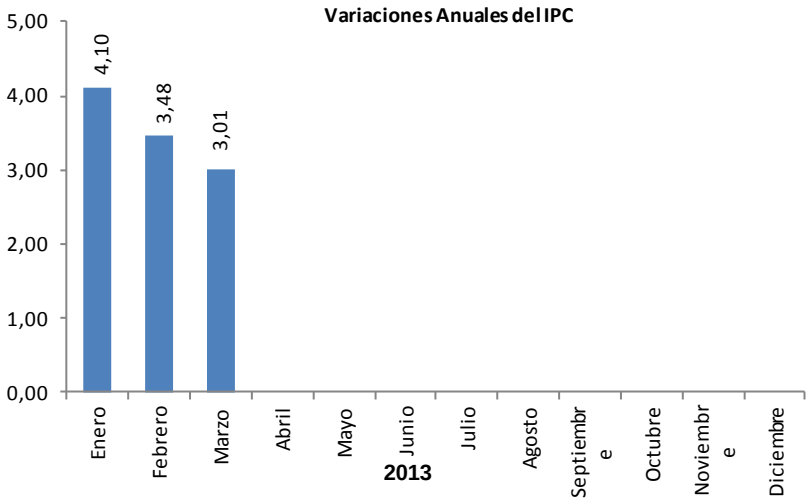

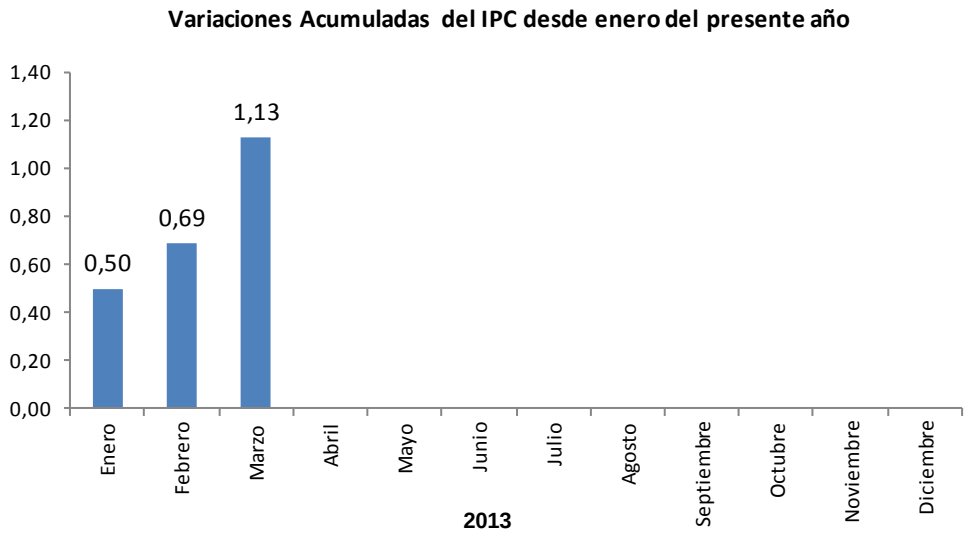
Variaciones Acumuladas del IPC desde enero del presente año
1,40
1,20
1,00
0,80
0,60
0,40
0,20
0,00
0,50
0,69
1,13
Enero
Febrero
Marzo
Abril
Mayo
Junio
Julio
Agosto
Septiembre
Octubre
Noviembre
Diciembre
2013

CUADRO G. ARTICULOS CON PONDERACION MAYOR AL 0.1% QUE TIENEN VARIACIONES MENSUALES IGUALES O SUPERIORES AL -2%

Artículos	Unidad de Medida	Variación Promedio de Precios	Principal causa de la Variación
PAPAYA	kg.	16,65	Sube el precio en la mayor parte de ciudades por escasez; debido al fuerte invierno han destruido las plantaciones (se caen las flores), ocasionando disminución de la producción y por ende desabastecimiento en los mercados.
TOMATE RIÑON	kg.	11,05	Sube el precio por escasez, por cuanto, el fuerte invierno que azota a la costa ha destruido los caminos vecinales y los productores no pueden sacar el producto a los mercados
MANICURE	vez	9,44	El precio sube por el alza de los salarios
TOMATE DE ARBOL	kg.	9,25	Sube el precio por especulación de los comerciantes mayoristas, debido a que los mercados estaban bien abastecidos.
PESCADOS FRESCOS	kg.	6,43	Sube el precio por escasez, debido a la temporada invernal el agua del mar se recalienta y los peses se sumergen a las profundidades y dificultando la pesca,
AJO	kg.	5,78	Sube el precio por disminución de la producción en la sierra centro
POLLO ENTERO	kg.	4,65	Sube el precio por escasez, por cuanto los productores no están sacando el producto desde las granjas por el mal estado de las vías debido al fuerte invierno
POLLO PREPARADO	kg.	4,39	Los precios permanecen estables, las variaciones se deben a los pesos.
HUEVOS DE GALLINA	kg.	4,12	Sube el precio por escasez, debido a que los planteles avícolas de la provincia de Tungurahua se han infectado por el virus denominado laringotraquitis,
HABAS TIERNAS	kg.	3,81	Sube el precio por disminución de la producción, debido a que los sembríos fueron afectados por el invierno, dañando gran parte de la producción
BLUE JEAN (HOMBRE)	Unidad	3,72	Sube desde fábrica
AGUACATE	kg.	3,56	Sube el precio en la mayor parte de ciudades de la costa porque no es temporada de cosecha,
SANDUCHES	Unidad	3,19	Sube el precio por alza de los ingredientes que intervienen e la preparación, tales como: Mortadela, jamón y Tomate riñón.
DESODORANTE	kg.	3,15	Sube el precio de acuerdo a nueva lista de fábrica
VIAJE EN AVION	vez	2,83	Sube por temporada de vacaciones
ZAPATOS DEPORTIVOS (HOME	Par	2,67	Sube desde fábrica
FREJOL TIERNO	kg.	2,46	Sube el precio por especulación de los comerciantes, debido a que este producto es un ingrediente que interviene en la preparación de la Fanesca.
ARVEJA TIERNA	kg.	2,42	Sube el precio por especulación de los comerciantes mayoristas
AGUARDIENTE DE CAÑA	c.c.	2,40	Sube debido al incremento del ICE de acuerdo a la Ley de Fomento
CHULETA DE CERDO	kg.	2,34	Los precios en todas las ciudades permanecen estables, las variaciones se deben a los pesos.
PAN CORRIENTE	kg.	2,31	En todas las ciudades los precios permanecen estables, las variaciones se deben a los pesos.
BLUE JEAN (NIÑOS)	Unidad	2,06	Sube el precio por nueva lista de precios
PRESAS DE POLLO	kg.	2,01	Sube el precio por escasez, debido al fuerte invierno los planteles avícolas situados en Balsas se ha inundado y no pueden sacar las aves a los mercados
JABON PARA LAVAR ROPA	kg.	-2,60	Baja el precio por estar el establecimiento en oferta

YUCA	kg.	-2,89	Baja el precio por temporada de cosecha local
VASOTOP	unidad	-2,89	
NARANJA	kg.	-4,42	Baja el precio en las ciudades de la costa, debido a que empieza a salir la producción de algunos sectores de la costa, tales como: Esmeraldas, Quinindé.
EDREDON	Unidad	-5,37	Baja por política del establecimiento
CEBOLLA BLANCA	kg.	-5,77	Baja el precio en la mayor parte de ciudades por buena producción en varios sectores de la provincia de Tungurahua y Chimborazo
PAPA CHOLA	kg.	-7,50	Baja el precio en la mayor parte de ciudades por temporada de cosecha en varios sectores de la sierra, tales como: provincia del Carchi, Tungurahua y
CHOCLOS	kg.	-7,53	Baja el precio por buen abastecimiento, debido a que existe buena oferta en varios sectores de la sierra centro.
LIMON	kg.	-7,78	Baja el precio en la mayor parte de ciudades por buena producción; por cuanto, está saliendo las cosechas del Valle de Portoviejo, Santa Ana, Rocafuerte.
PLATANO VERDE	kg.	-8,71	Baja el precio en la mayor parte de ciudades porque ha mejorado la producción en varios sectores de la costa
ZANAHORIA AMARILLA	kg.	-9,49	Baja el precio por buena oferta en varios sectores de la provincia de Tungurahua.
ENTRADA A PARTIDO DE FUTB	vez	-9,52	Los precios son fijados por los directivos de cada equipo de acuerdo al rival de turno

PRINCIPALES CAUSAS PARA LA VARIACIÓN DE PRECIOS

En base a las novedades en la investigación mensual que el INEC efectúa en 8 ciudades para el cálculo del IPC, a continuación se presenta la distribución de frecuencias de las principales causas para la variación de precios, de los artículos con alta ponderación y variaciones extremas

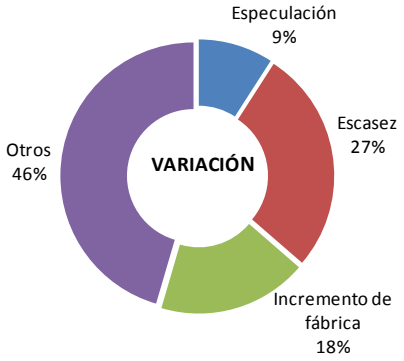

www.inec.gob.ec
www.ecuadorencifras.com

MÓDULO DOS

CANASTA FAMILIAR BÁSICA

Y

CANASTA FAMILIAR VITAL

CANASTA FAMILIAR BÁSICA Y CANASTA FAMILIAR VITAL

Hasta el presente mes la Canasta Familiar Básica definida en noviembre de 1982 tiene un costo de **604.25 USD**. en tanto que la Canasta Familiar Vital definida en enero del 2007 alcanza un costo de **436.27 USD**.

Dichos costos frente al Ingreso Familiar del mes **(593.60 USD)** obtenido con 1.60 perceptores de Remuneración Básica Unificada, plantean una **restricción en el consumo** de **10.66 USD**, esto es del **1.76%** del costo actual de la Canasta Familiar Básica; y una **recuperación en el consumo de 157.33 USD,** esto es del **36.06%** del costo actual de la Canasta Familiar Vital.

En consecuencia, con su Presupuesto Familiar, los Hogares Urbanos, no pudieron adquirir la Canasta Familiar Básica, pues el poder adquisitivo del ingreso familiar disponible fue insuficiente en **1.76%**; pero adecuado para alcanzar una recuperación de **36.06%** en la Canasta Familiar Vital.

CUADRO H

NACIONAL

CANASTA FAMILIAR BÁSICA
PARA EL ANÁLISIS DE LA RELACION INFLACION - REMUNERACIÓN

Se considera la estructura fija del gasto en bienes y servicios establecida en noviembre 1982 para un Hogar tipo de cuatro miembros con 1,60 perceptores de Remuneración básica unificada.

BASE: Noviembre 1982 = 100

MARZO 2013

No. Orden	Grupos y Subgrupos de Consumo	Encarecimiento Mensual	Costo Actual en Dólares	Distribución del ingreso actual	Restricción en el consumo	
					En Dólares	% del Costo
1	**TOTAL**	**0,36**	**604,25**	**593,60**	**10,66**	**1,76**
2	**ALIMENTOS Y BEBIDAS**	**0,26**	**215,85**	**213,29**	**2,55**	**0,42**
3	Cereales y derivados	1,70	48,80	48,76	0,04	0,01
4	Carne y preparaciones	-0,12	31,20	31,09	0,11	0,02
5	Pescados y mariscos	5,20	11,03	10,87	0,16	0,03
6	Grasas y aceites comestibles	-0,19	7,71	7,65	0,06	0,01
7	Leche, productos lácteos y huevos	0,60	31,36	31,24	0,12	0,02
8	Verduras frescas	2,93	13,76	12,99	0,77	0,13
9	Tubérculos y derivados	-6,39	13,80	13,77	0,03	0,01
10	Leguminosas y derivados	1,34	6,14	5,62	0,52	0,09
11	Frutas frescas	-3,95	13,11	12,53	0,58	0,10
12	Azúcar, sal y condimentos	-0,06	11,23	11,22	0,01	0,00
13	Café, té y bebidas gaseosas	-1,27	6,44	6,35	0,08	0,01
14	Otros productos alimenticios	0,00	2,03	1,99	0,04	0,01
15	Alim. y beb. consumidas fuera del hogar	0,80	19,24	19,22	0,02	0,00
16	**VIVIENDA**	**0,42**	**164,22**	**163,56**	**0,66**	**0,11**
17	ALQUILER	0,58	134,27	134,27	0,00	*
18	Alumbrado y combustible	0,06	13,36	13,36	0,00	*
19	Lavado y mantenimiento	-0,68	14,94	14,84	0,10	0,02
20	Otros artefactos del hogar	0,63	1,65	1,10	0,55	0,09

Continuación…….

21	**INDUMENTARIA**	**1,18**	**39,83**	**33,28**	**6,55**	**1,08**
22	Telas, hechuras y accesorios	0,29	2,31	1,76	0,55	0,09
23	Ropa confeccionada hombre	1,93	19,71	17,83	1,88	0,31
24	Ropa confeccionada mujer	0,47	15,33	11,66	3,68	0,61
25	Servicio de limpieza	0,46	2,48	2,03	0,45	0,07
26	**MISCELANEOS**	**0,26**	**184,36**	**183,46**	**0,89**	**0,15**
27	Cuidado de la salud	0,94	87,01	86,66	0,36	0,06
28	Cuidado y artículos personales	1,01	15,37	15,08	0,29	0,05
29	Recreo, material de lectura	-2,17	22,21	22,08	0,12	0,02
30	Tabaco	0,10	19,09	19,07	0,01	0,00
31	Educación	0,00	12,47	12,35	0,12	0,02
32	Transporte	0,00	28,21	28,21	0,00	*

Alquiler corresponde a un departamento

* La restricción en el consumo no afecta a los artículos: sal, alquiler, energía eléctrica, gas, agua, matrícula secundaria y bus urbano.

CUADRO I

NACIONAL

CANASTA FAMILIAR VITAL

PARA EL ANÁLISIS DE LA RELACION INFLACION - REMUNERACIÓN

Se considera la estructura fija del gasto en bienes y servicios establecida en enero 2007 para un Hogar tipo de cuatro miembros con 1,60 perceptores de Remuneración básica unificada.

BASE: Enero 2007 = 100

MARZO 2013

No. Orden	Grupos y Subgrupos de Consumo	Encarecimiento Mensual	Costo Actual en Dólares	Distribución del ingreso actual	Recuperación en el consumo	
					En Dólares	% del Costo
1	**TOTAL**	**0,00**	**436,27**	**593,60**	**-157,33**	**-36,06**
2	**ALIMENTOS Y BEBIDAS**	**0,17**	**196,21**	**231,38**	**-35,17**	**-8,06**
3	Cereales y derivados	1,72	38,73	39,49	-0,75	-0,17
4	Carne y preparaciones	-0,06	29,12	30,83	-1,71	-0,39
5	Pescados y mariscos	4,65	8,39	11,47	-3,08	-0,71
6	Grasas y aceites comestibles	-0,19	7,01	8,03	-1,02	-0,23
7	Leche, productos lácteos y huevos	0,72	25,67	27,14	-1,47	-0,34
8	Verduras frescas	1,73	13,78	24,51	-10,73	-2,46
9	Tubérculos y derivados	-6,20	11,84	12,30	-0,46	-0,11
10	Leguminosas y derivados	1,11	5,55	12,47	-6,92	-1,59
11	Frutas frescas	-3,44	14,23	20,55	-6,31	-1,45
12	Azúcar, sal y condimentos	-0,05	7,49	7,68	-0,19	-0,04
13	Café, té y bebidas gaseosas	-1,49	6,09	7,82	-1,73	-0,40
14	Otros productos alimenticios	0,00	2,79	3,28	-0,49	-0,11
15	Alim. y beb. consumidas fuera del hogar	0,94	25,51	25,81	-0,30	-0,07
16	**VIVIENDA**	**0,39**	**99,56**	**108,69**	**-9,13**	**-2,09**
17	ALQUILER	0,69	66,59	66,59	0,00	*
18	Alumbrado y combustible	0,06	16,87	16,87	0,00	*
19	Lavado y mantenimiento	-0,69	14,19	16,03	-1,84	-0,42
20	Otros artefactos del hogar	0,63	1,91	9,21	-7,29	-1,67

Continuación……..

21	**INDUMENTARIA**	**1,18**	**37,83**	**138,08**	**-100,24**	**-22,98**
22	Telas, hechuras y accesorios	0,32	3,22	7,16	-3,93	-0,90
23	Ropa confeccionada hombre	2,02	16,97	47,00	-30,02	-6,88
24	Ropa confeccionada mujer	0,54	15,31	74,58	-59,28	-13,59
25	Servicio de limpieza	0,46	2,33	9,34	-7,01	-1,61
26	**MISCELANEOS**	**-1,10**	**102,67**	**115,45**	**-12,78**	**-2,93**
27	Cuidado de la salud	0,81	20,77	25,87	-5,11	-1,17
28	Cuidado y artículos personales	1,74	13,56	18,14	-4,58	-1,05
29	Recreo, material de lectura	-8,99	15,69	16,36	-0,67	-0,15
30	Tabaco	0,10	7,42	7,96	-0,54	-0,12
31	Educación	0,00	15,54	17,43	-1,89	-0,43
32	Transporte	0,00	29,70	29,70	0,00	*

Alquiler corresponde a una pieza

* La restricción en el consumo no afecta a los artículos: sal, alquiler, energía eléctrica, gas, agua, matrícula secundaria y bus urbano.

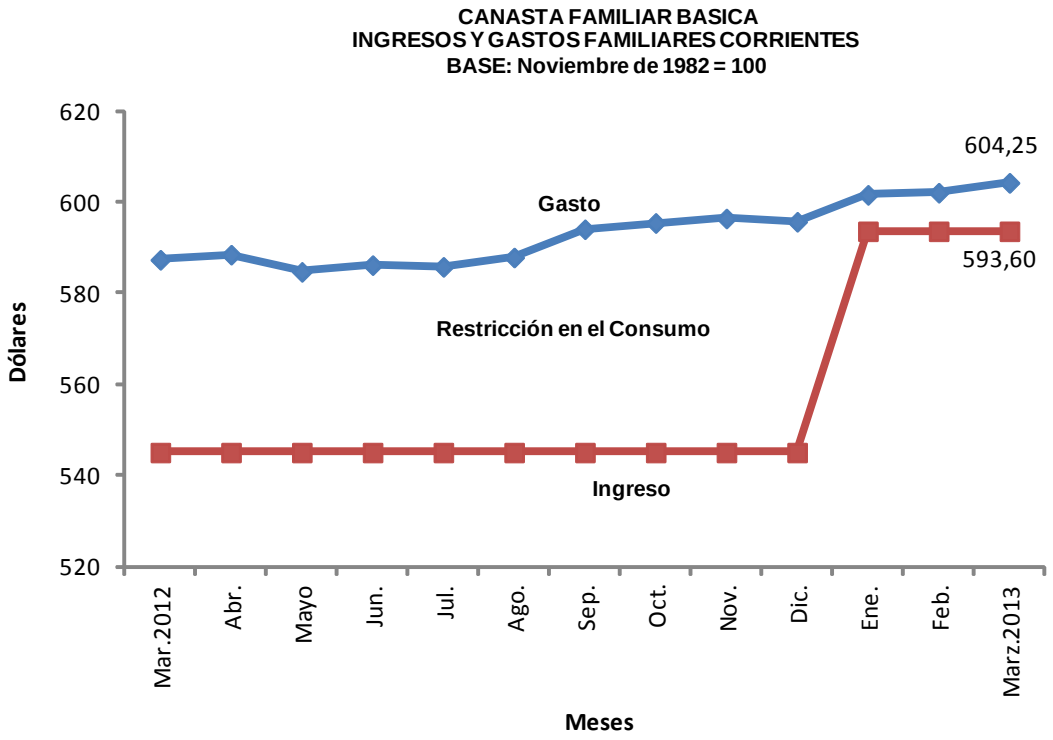
CANASTA FAMILIAR BASICA
INGRESOS Y GASTOS FAMILIARES CORRIENTES
BASE: Noviembre de 1982 = 100
620
600
580
560
540
520
Dólares
604,25
Gasto
593,60
Restricción en el Consumo
Ingreso
Mar.2012
Abr.
Mayo
Jun.
Jul.
Ago.
Sep.
Oct.
Nov.
Dic.
Ene.
Feb.
Marz.2013
Meses

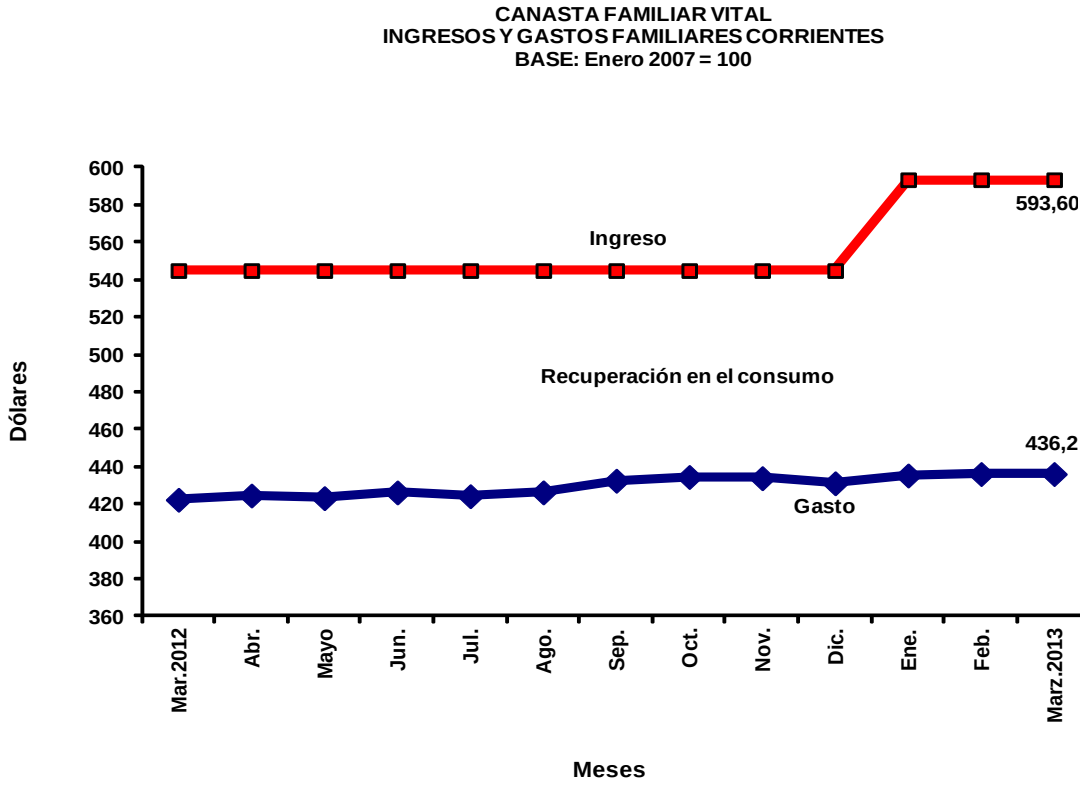
CANASTA FAMILIAR VITAL
INGRESOS Y GASTOS FAMILIARES CORRIENTES
BASE: Enero 2007 = 100
600
580
560
540
520
500
480
460
440
420
400
380
360
Dólares
593,60
Ingreso
Recuperación en el consumo
436,2
Gasto
Mar.2012
Abr.
Mayo
Jun.
Jul.
Ago.
Sep.
Oct.
Nov.
Dic.
Ene.
Feb.
Marz.2013
Meses

CUADRO J.

INGRESO FAMILIAR DISPONIBLE DEL MES
(1,60 PERCEPTORES DE REMUNERACIÓN SECTORIAL UNIFICADA)

MARZO 2013

Remuneración sectorial unificada: /1	318,00
Ingreso Total Mínimo	318,00
1/12 Décimo Tercer Sueldo	26,50
1/12 Décimo Cuarto Sueldo 2/	26,50
Ingreso Mínimo Mensual Total de un Perceptor	**371,00**
Ingreso familiar mensual de 1,60 perceptores de remuneración mínima unificada	**593,60**

1/ Remuneración básica unificada, para los trabajadores en general se incrementa a partir del 1 de enero de 2013, (Registro Oficial No. 867 de fecha 10 de enero de 2013, Acuerdo No. 0215) Ministerio de Relaciones Laborales, fecha 26 de diciembre de 2012.

2/ Décimo Cuarta Remuneración. Registro oficial No. 117 del 3 de julio del 2003. Ley Reformatoria al articulo 113 del Código de Trabajo.

www.inec.gob.ec
www.ecuadorencifras.com

ANEXO UNO

DESGLOSE ANALÍTICO

DE LA INFLACIÓN

CUADRO K. ARTÍCULOS CON MAYOR Y MENOR APORTE MENSUAL A LA INFLACIÓN

LOS 10 QUE MAS APORTARON		*LOS 10 QUE MENOS APORTARON*	
Artículos	***Aporte Mensual***	***Artículos***	***Aporte Mensual***
PRODUCTOS AGRÍCOLAS		***PRODUCTOS AGRÍCOLAS***	
PESCADOS FRESCOS	0,0491	PAPA CHOLA	-0,0217
TOMATE RIÑON	0,0310	PLATANO VERDE	-0,0156
POLLO ENTERO	0,0284	ZANAHORIA AMARILLA	-0,0069
PRESAS DE POLLO	0,0272	PLATANO MADURO	-0,0061
HUEVOS DE GALLINA	0,0208	CHOCLOS	-0,0059
PAPAYA	0,0186	CARNE DE RES SIN HUESO	-0,0057
TOMATE DE ARBOL	0,0185	NARANJA	-0,0053
PRODUCTOS MANUFACTURADOS		***SERVICIOS***	
PAN CORRIENTE	0,0382	ENTRADA A PARTIDO DE FUTBOL	-0,0120
SERVICIOS		***PRODUCTOS MANUFACTURADOS***	
ALMUERZOS	0,0350	AUTOMOVIL	-0,0060
VIAJE EN AVION	0,0180	JABON PARA LAVAR ROPA	-0,0054

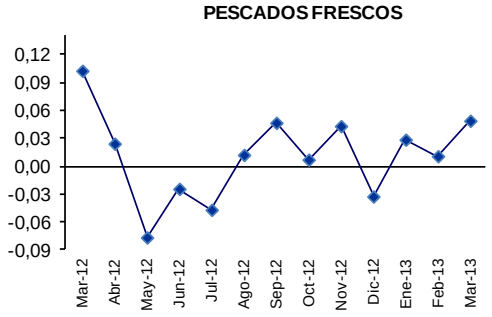

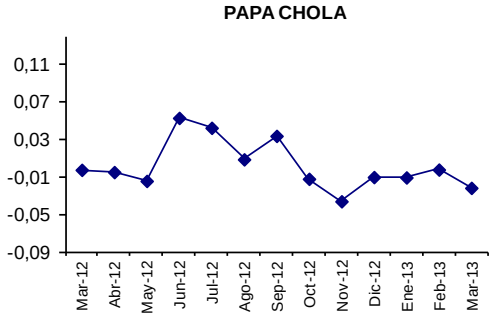

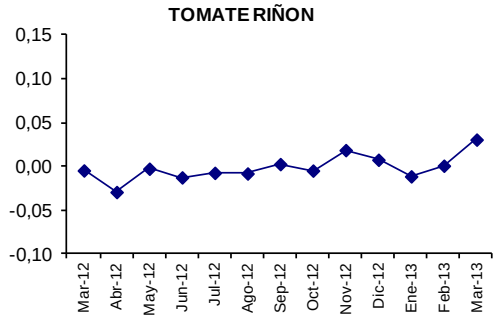
TOMATE RIÑON
0,15
0,10
0,05
0,00
-0,05
-0,10
Mar-12
Abr-12
May-12
Jun-12
Jul-12
Ago-12
Sep-12
Oct-12
Nov-12
Dic-12
Ene-13
Feb-13
Mar-13

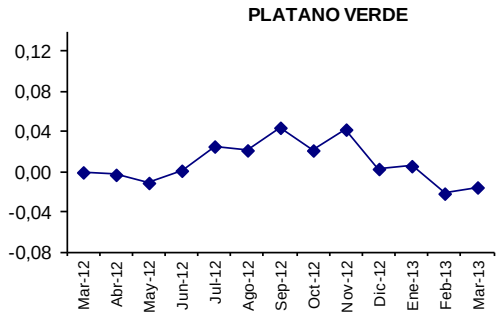
PLATANO VERDE
0,12
0,08
0,04
0,00
-0,04
-0,08
Mar-12
Abr-12
May-12
Jun-12
Jul-12
Ago-12
Sep-12
Oct-12
Nov-12
Dic-12
Ene-13
Feb-13
Mar-13

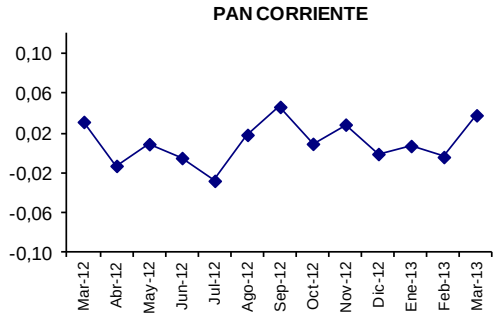
PAN CORRIENTE
0,10
0,06
0,02
-0,02
-0,06
-0,10
Mar-12
Abr-12
May-12
Jun-12
Jul-12
Ago-12
Sep-12
Oct-12
Nov-12
Dic-12
Ene-13
Feb-13
Mar-13

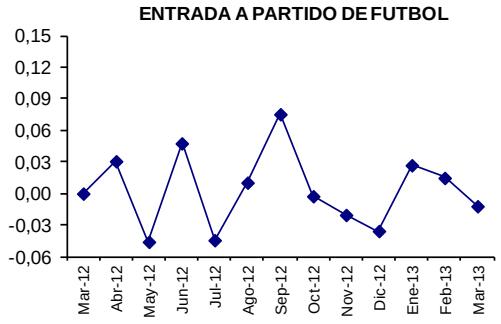
ENTRADA A PARTIDO DE FUTBOL
0,15
0,12
0,09
0,06
0,03
0,00
-0,03
-0,06
Mar-12
Abr-12
May-12
Jun-12
Jul-12
Ago-12
Sep-12
Oct-12
Nov-12
Dic-12
Ene-13
Feb-13
Mar-13

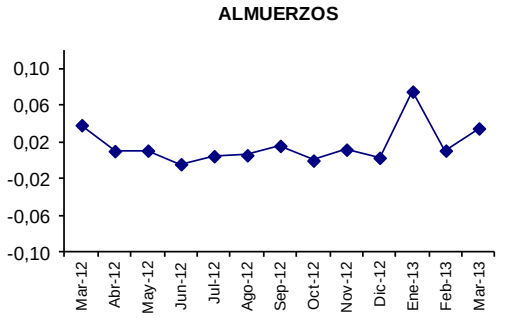
ALMUERZOS
0,10
0,06
0,02
-0,02
-0,06
-0,10
Mar-12
Abr-12
May-12
Jun-12
Jul-12
Ago-12
Sep-12
Oct-12
Nov-12
Dic-12
Ene-13
Feb-13
Mar-13

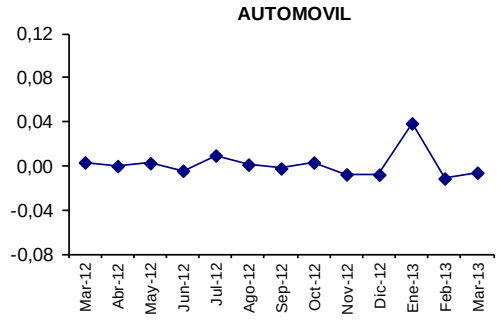
AUTOMOVIL
0,12
0,08
0,04
0,00
-0,04
-0,08
Mar-12
Abr-12
May-12
Jun-12
Jul-12
Ago-12
Sep-12
Oct-12
Nov-12
Dic-12
Ene-13
Feb-13
Mar-13

DESGLOSE ANALÍTICO DE LA INFLACIÓN DE FEBRERO DE 2013, SEGÚN EL GRADO DE APORTE NACIONAL

CODIGO	NOMBRE ARTÍCULO	PONDERADORES	ÍNDICE POR ARTÍCULO NOVIEMBRE	ÍNDICE POR ARTÍCULO DICIEMBRE	VARIACIONES SIMPLES	ÍNDICES PONDERADOS NOVIEMBRE X	ÍNDICES PONDERADOS DICIEMBRE Y	DIF. ÍNDICES (Y - X)	SUMATORIA	SUMA (+,0,-)	% DE APORTE	SUMATORIA DE % DE APORTE	VALOR DEL APORTE A LA INFLACIÓN	SUMATORIA DE VALOR APORTE
0113111	PESCADOS FRESCOS	0,0091	178,3803	189,8520	6,4310	1,6160	1,7199	0,1039			16,6237		0,0491	
0111310	PAN CORRIENTE	0,0187	186,9823	191,3045	2,3115	3,4980	3,5788	0,0809			12,9337		0,0382	
11110001	ALMUERZOS	0,0451	150,7668	152,4071	1,0880	6,7942	6,8681	0,0739			11,8242		0,0350	
01171212	TOMATE RIÑON	0,0049	121,6753	135,1152	11,0457	0,5932	0,6587	0,0655			10,4813		0,0310	
0112410	POLLO ENTERO	0,0087	147,7873	154,6628	4,6523	1,2911	1,3512	0,0601			9,6084		0,0284	
01124102	PRESAS DE POLLO	0,0162	176,6174	180,1737	2,0136	2,8598	2,9174	0,0576			9,2109		0,0272	
01143002	HUEVOS DE GALLINA	0,0062	171,7676	178,8437	4,1196	1,0665	1,1104	0,0439			7,0279		0,0208	
0116121	PAPAYA	0,0011	206,4156	240,7786	16,6475	0,2362	0,2755	0,0393			6,2902		0,0186	
0116151	TOMATE DE ARBOL	0,0033	129,9316	141,9466	9,2472	0,4229	0,4620	0,0391			6,2560		0,0185	
0733000	VIAJE EN AVION	0,0081	166,7880	171,5046	2,8279	1,3465	1,3846	0,0381			6,0908		0,0180	
								0,0000	0,6023			96,3471		0,2848
06300201	RADIOGRAFIAS	0,0144	134,0061	136,3826	1,7734	1,9309	1,9652	0,0342			5,4774		0,0162	
01111004	ARROZ FLOR	0,0160	153,7048	155,6614	1,2729	2,4527	2,4839	0,0312			4,9941		0,0148	
03121102	BLUE JEAN (HOMBRE)	0,0060	138,4950	143,6517	3,7233	0,8302	0,8611	0,0309			4,9446		0,0146	
11110017	SANDUCHES	0,0059	145,9358	150,5861	3,1865	0,8589	0,8863	0,0274			4,3779		0,0129	
03210105	ZAPATOS DEPORTIVOS (HOMBRE)	0,0048	175,3748	180,0543	2,6683	0,8402	0,8626	0,0224			3,5862		0,0106	
01171202	AJO	0,0014	266,5326	281,9391	5,7803	0,3650	0,3861	0,0211			3,3748		0,0100	
1213220	DESODORANTE	0,0043	147,3516	151,9865	3,1455	0,6361	0,6561	0,0200			3,2003		0,0095	
1111001	POLLO PREPARADO	0,0025	169,5415	176,9906	4,3937	0,4278	0,4466	0,0188			3,0065		0,0089	
1211000	MANICURE	0,0015	128,5450	140,6794	9,4398	0,1975	0,2161	0,0186			2,9819		0,0088	
01161102	MANDARINA	0,0007	222,1477	249,2942	12,2200	0,1478	0,1659	0,0181			2,8897		0,0085	
1211000	CORTE DE CABELLO	0,0079	137,9468	140,2144	1,6438	1,0845	1,1023	0,0178			2,8516		0,0084	
06210001	MEDICO GENERAL (CONSULTA)	0,0049	170,8746	174,0334	1,8486	0,8392	0,8547	0,0155			2,4815		0,0073	
1111000	DESAYUNOS	0,0112	162,0720	163,4603	0,8566	1,8096	1,8251	0,0155			2,4795		0,0073	
0116120	MELON	0,0009	247,2776	265,0255	7,1773	0,2132	0,2285	0,0153			2,4475		0,0072	
01161212	PIÑA	0,0008	182,2637	199,2821	9,3373	0,1509	0,1650	0,0141			2,2541		0,0067	
12132222	SHAMPOO	0,0053	148,1633	150,4884	1,5693	0,7885	0,8009	0,0124			1,9794		0,0059	
0116110	MARACUYA	0,0004	212,2125	242,4820	14,2637	0,0834	0,0953	0,0119			1,9026		0,0056	
0312210	BLUE JEAN (MUJER)	0,0062	123,8242	125,5574	1,3997	0,7728	0,7836	0,0108			1,7302		0,0051	
0411000	PIEZA	0,0124	168,5723	169,3554	0,4645	2,0898	2,0995	0,0097			1,5528		0,0046	
01171113	LECHUGA	0,0010	99,8050	109,3330	9,5466	0,0954	0,1045	0,0091			1,4566		0,0043	
04110002	DEPARTAMENTO	0,0155	143,8903	144,4283	0,3739	2,2372	2,2456	0,0084			1,3381		0,0040	
0117110	BROCOLI	0,0008	154,3621	164,1842	6,3630	0,1259	0,1339	0,0080			1,2812		0,0038	

DESGLOSE ANALÍTICO DE LA INFLACIÓN DE FEBRERO DE 2013, SEGÚN EL GRADO DE APORTE NACIONAL

CODIGO	NOMBRE ARTÍCULO	PONDERADORES	ÍNDICE POR ARTÍCULO NOVIEMBRE	ÍNDICE POR ARTÍCULO DICIEMBRE	VARIACIONES SIMPLES	ÍNDICES PONDERADOS NOVIEMBRE X	ÍNDICES PONDERADOS DICIEMBRE Y	DIF. ÍNDICES (Y - X)	SUMATORIA	SUMA (+,0,-)	% DE APORTE	SUMATORIA DE % DE APORTE	VALOR DEL APORTE A LA INFLACIÓN	SUMATORIA DE VALOR APORTE
01114201	FIDEOS	0,0026	222,6735	225,6780	1,3492	0,5762	0,5839	0,0078			1,2435		0,0037	
03210208	ZAPATOS DE CUERO (MUJER)	0,0048	123,7697	125,2752	1,2164	0,5965	0,6038	0,0073			1,1606		0,0034	
03121105	CAMISA (HOMBRE)	0,0045	128,3997	129,8750	1,1490	0,5751	0,5817	0,0066			1,0570		0,0031	
01172103	FREJOL TIERNO	0,0016	157,5291	161,4109	2,4641	0,2577	0,2640	0,0063			1,0156		0,0030	
03210108	ZAPATOS DE CUERO (HOMBRE)	0,0058	123,9945	125,0553	0,8556	0,7147	0,7208	0,0061			0,9781		0,0029	
01172104	HABAS TIERNAS	0,0013	125,8295	130,6251	3,8112	0,1598	0,1659	0,0061			0,9741		0,0029	
01171105	COLIFLOR	0,0007	123,4953	132,7249	7,4736	0,0810	0,0870	0,0061			0,9682		0,0029	
03123102	BLUE JEAN (NIÑOS)	0,0022	132,8281	135,5657	2,0610	0,2889	0,2949	0,0060			0,9526		0,0028	
02110101	AGUARDIENTE DE CAÑA	0,0012	207,5401	212,5188	2,3989	0,2478	0,2538	0,0059			0,9510		0,0028	
01126102	JAMON	0,0009	126,1671	132,0643	4,6741	0,1198	0,1254	0,0056			0,8957		0,0026	
03121110	PANTALON (HOMBRE)	0,0027	116,3710	118,3944	1,7388	0,3172	0,3227	0,0055			0,8821		0,0026	
01171106	COL	0,0009	166,7462	172,9034	3,6925	0,1436	0,1490	0,0053			0,8485		0,0025	
01172101	ARVEJA TIERNA	0,0017	129,3069	132,4414	2,4241	0,2176	0,2229	0,0053			0,8438		0,0025	
01172203	FREJOL SECO	0,0012	265,9840	270,3408	1,6380	0,3197	0,3249	0,0052			0,8376		0,0025	
01161301	AGUACATE	0,0011	112,9292	116,9516	3,5618	0,1231	0,1275	0,0044			0,7015		0,0021	
01122102	CHULETA DE CERDO	0,0011	159,1893	162,9107	2,3378	0,1700	0,1740	0,0040			0,6358		0,0019	
01161216	SANDIA	0,0008	212,2482	217,4073	2,4307	0,1615	0,1654	0,0039			0,6278		0,0019	
05612206	FOSFOROS	0,0013	163,1989	166,1254	1,7932	0,2131	0,2169	0,0038			0,6112		0,0018	
05522203	FOCO DE LUZ	0,0019	365,1300	367,1052	0,5410	0,7062	0,7101	0,0038			0,6111		0,0018	
01133101	ATUN EN CONSERVA	0,0034	201,0125	202,0965	0,5393	0,6906	0,6943	0,0037			0,5957		0,0018	
01221102	AGUA SIN GAS	0,0022	138,2476	139,8299	1,1446	0,3063	0,3098	0,0035			0,5608		0,0017	
01161202	GUINEO	0,0014	174,3110	176,8254	1,4425	0,2428	0,2463	0,0035			0,5602		0,0017	
01161404	MORA	0,0009	125,4030	129,0824	2,9341	0,1157	0,1191	0,0034			0,5432		0,0016	
06231101	EXAMEN DE LABORATORIO	0,0037	143,7893	144,6970	0,6313	0,5282	0,5315	0,0033			0,5333		0,0016	
06130011	LENTES TRADICIONALES	0,0028	125,8560	126,9983	0,9076	0,3507	0,3539	0,0032			0,5092		0,0015	
01173205	REMOLACHA	0,0004	128,5860	135,1866	5,1332	0,0562	0,0590	0,0029			0,4611		0,0014	
01121102	CARNE DE RES MOLIDA	0,0008	157,3563	160,8928	2,2475	0,1235	0,1263	0,0028			0,4441		0,0013	
05312102	COCINA DE GAS	0,0028	141,2034	142,1540	0,6733	0,3908	0,3934	0,0026			0,4209		0,0012	
12132306	PAÑALES DESECHABLES (DE NIÑOS)	0,0040	124,8677	125,5270	0,5279	0,4967	0,4993	0,0026			0,4195		0,0012	
12132105	JABON DE TOCADOR	0,0042	162,8668	163,4711	0,3710	0,6791	0,6816	0,0025			0,4031		0,0012	
03122205	CAMISA DE DORMIR (PIJAMA) PARA MUJER	0,0010	125,7680	128,2722	1,9911	0,1225	0,1249	0,0024			0,3901		0,0012	
11110008	HAMBURGUESA	0,0017	154,6979	156,1339	0,9283	0,2586	0,2610	0,0024			0,3841		0,0011	
03122207	MEDIAS NYLON	0,0011	154,7367	156,8550	1,3690	0,1727	0,1751	0,0024			0,3783		0,0011	

DESGLOSE ANALÍTICO DE LA INFLACIÓN DE FEBRERO DE 2013, SEGÚN EL GRADO DE APORTE NACIONAL

CODIGO	NOMBRE ARTÍCULO	PONDERADORES	ÍNDICE POR ARTÍCULO NOVIEMBRE	ÍNDICE POR ARTÍCULO DICIEMBRE	VARIACIONES SIMPLES	ÍNDICES PONDERADOS NOVIEMBRE X	ÍNDICES PONDERADOS DICIEMBRE Y	DIF. ÍNDICES (Y - X)	SUMATORIA	SUMA (+,0,-)	% DE APORTE	SUMATORIA DE % DE APORTE	VALOR DEL APORTE A LA INFLACIÓN	SUMATORIA DE VALOR APORTE
02130001	CERVEZA	0,0025	149,6318	150,5429	0,6089	0,3685	0,3708	0,0022			0,3589		0,0011	
05113003	JUEGO DE COMEDOR	0,0024	130,2777	131,1873	0,6982	0,3149	0,3171	0,0022			0,3517		0,0010	
12132205	CREMA DE MANOS, FACIAL Y PARA CUERPO	0,0019	162,2822	163,4469	0,7177	0,3051	0,3073	0,0022			0,3503		0,0010	
05202113	JUEGO DE SABANAS	0,0028	153,4109	154,1706	0,4952	0,4322	0,4343	0,0021			0,3423		0,0010	
03210205	ZAPATOS DEPORTIVOS (MUJER)	0,0022	131,7261	132,6370	0,6916	0,2946	0,2966	0,0020			0,3258		0,0010	
07210105	NEUMATICOS	0,0027	202,6276	203,3512	0,3571	0,5571	0,5591	0,0020			0,3182		0,0009	
04110001	CASA	0,0159	134,9695	135,0931	0,0916	2,1440	2,1460	0,0020			0,3140		0,0009	
12131011	MAQUINA MANUAL DE AFEITAR	0,0023	158,2272	159,0806	0,5394	0,3580	0,3599	0,0019			0,3088		0,0009	
09110108	TELEVISOR A COLOR	0,0062	65,1369	65,4220	0,4377	0,4038	0,4056	0,0018			0,2827		0,0008	
04510002	ELECTRICIDAD	0,0317	97,6719	97,7255	0,0549	3,1009	3,1026	0,0017			0,2721		0,0008	
09421101	CINE	0,0010	129,8922	131,5711	1,2925	0,1292	0,1309	0,0017			0,2672		0,0008	
01151202	MARGARINA	0,0014	172,9167	174,0563	0,6590	0,2501	0,2517	0,0016			0,2636		0,0008	
01126105	SALCHICHAS DE POLLO	0,0007	129,4082	131,6140	1,7045	0,0962	0,0979	0,0016			0,2624		0,0008	
03130204	CORREA (HOMBRE)	0,0007	138,1298	140,3588	1,6137	0,1006	0,1022	0,0016			0,2597		0,0008	
05611110	BLANQUEADOR PARA ROPA	0,0030	123,1758	123,6916	0,4187	0,3635	0,3651	0,0015			0,2435		0,0007	
03121302	CAMISETA (HOMBRE)	0,0031	187,1939	187,6651	0,2517	0,5869	0,5884	0,0015			0,2363		0,0007	
07221001	GASOLINA EXTRA	0,0178	99,5596	99,6421	0,0830	1,7756	1,7770	0,0015			0,2356		0,0007	
05612105	SERVILLETAS	0,0007	146,9230	149,0918	1,4761	0,0990	0,1005	0,0015			0,2338		0,0007	
03210308	ZAPATOS DE CUERO (NIÑOS)	0,0020	140,9642	141,6925	0,5167	0,2826	0,2841	0,0015			0,2336		0,0007	
01183001	HELADOS	0,0006	116,4591	118,8110	2,0195	0,0706	0,0721	0,0014			0,2281		0,0007	
03123204	CALZONARIA (PANTY) (NIÑA)	0,0008	184,8227	186,6002	0,9617	0,1397	0,1411	0,0013			0,2150		0,0006	
11200103	HOTEL	0,0021	142,7549	143,3384	0,4087	0,3045	0,3058	0,0012			0,1991		0,0006	
01191308	CUBOS SAZONADORES	0,0012	185,5269	186,4255	0,4843	0,2191	0,2202	0,0011			0,1698		0,0005	
03140207	CONFECCIÓN DE PANTALON (HOMBRE)	0,0008	138,3448	139,7083	0,9855	0,1059	0,1070	0,0010			0,1670		0,0005	
01191108	SAL	0,0008	136,9009	138,1930	0,9439	0,1085	0,1095	0,0010			0,1638		0,0005	
01141204	LECHE EN POLVO	0,0032	137,9376	138,2487	0,2255	0,4461	0,4471	0,0010			0,1609		0,0005	
03124113	TERNITO PARA BEBE	0,0021	128,7916	129,2684	0,3702	0,2667	0,2677	0,0010			0,1580		0,0005	
09120014	SERVICIO DE REVELADO FOTOGRAFICO	0,0012	121,0864	121,8952	0,6680	0,1435	0,1444	0,0010			0,1533		0,0005	
02200101	CIGARRILLOS	0,0036	272,8493	273,1120	0,0963	0,9935	0,9945	0,0010			0,1531		0,0005	
05202105	COLCHA, SOBRECAMA	0,0008	157,6646	158,7833	0,7095	0,1313	0,1322	0,0009			0,1490		0,0004	
06210002	MEDICO ESPECIALISTA (CONSULTA)	0,0056	182,5802	182,7408	0,0879	1,0167	1,0176	0,0009			0,1430		0,0004	
12132204	COLONIA	0,0020	169,9928	170,4383	0,2620	0,3353	0,3362	0,0009			0,1405		0,0004	
05111105	COLCHON	0,0030	158,1852	158,4635	0,1760	0,4709	0,4718	0,0008			0,1325		0,0004	

DESGLOSE ANALÍTICO DE LA INFLACIÓN DE FEBRERO DE 2013, SEGÚN EL GRADO DE APORTE NACIONAL

CODIGO	NOMBRE ARTÍCULO	PONDERADORES	ÍNDICE POR ARTÍCULO NOVIEMBRE	ÍNDICE POR ARTÍCULO DICIEMBRE	VARIACIONES SIMPLES	ÍNDICES PONDERADOS NOVIEMBRE X	ÍNDICES PONDERADOS DICIEMBRE Y	DIF. ÍNDICES (Y - X)	SUMATORIA	SUMA (+,0,-)	% DE APORTE	SUMATORIA DE % DE APORTE	VALOR DEL APORTE A LA INFLACIÓN	SUMATORIA DE VALOR APORTE
03210107	ZAPATILLAS (HOMBRE)	0,0006	131,2195	132,6464	1,0875	0,0754	0,0762	0,0008			0,1311		0,0004	
07230001	AFINAMIENTO (A B C)	0,0044	169,3876	169,5572	0,1002	0,7510	0,7517	0,0008			0,1203		0,0004	
05611206	ESCOBA	0,0005	143,4945	144,8717	0,9598	0,0783	0,0790	0,0008			0,1202		0,0004	
12110012	TINTE	0,0017	108,2313	108,6374	0,3752	0,1868	0,1875	0,0007			0,1121		0,0003	
01114206	TALLARINES	0,0003	201,2373	203,3804	1,0650	0,0658	0,0665	0,0007			0,1120		0,0003	
05312205	HORNO MICROONDAS	0,0009	99,4309	100,2111	0,7847	0,0889	0,0896	0,0007			0,1115		0,0003	
12132102	FIJADOR	0,0005	119,5456	120,9538	1,1779	0,0580	0,0587	0,0007			0,1094		0,0003	
01112106	MAIZ	0,0004	225,4557	227,1090	0,7333	0,0915	0,0922	0,0007			0,1074		0,0003	
01113102	PAN BAGUETTE	0,0006	182,4651	183,4428	0,5358	0,1150	0,1156	0,0006			0,0986		0,0003	
03121202	MEDIAS (HOMBRE)	0,0015	159,0596	159,4614	0,2527	0,2332	0,2338	0,0006			0,0942		0,0003	
03220002	REPARACION DE CALZADO	0,0006	147,3762	148,3867	0,6856	0,0820	0,0825	0,0006			0,0899		0,0003	
06120010	PRESERVATIVOS	0,0003	159,7352	161,5621	1,1437	0,0474	0,0479	0,0005			0,0867		0,0003	
01172206	LENTEJA	0,0013	168,1845	168,5850	0,2381	0,2202	0,2208	0,0005			0,0839		0,0002	
03122113	PANTALON (MUJER)	0,0005	98,7092	99,8612	1,1671	0,0449	0,0454	0,0005			0,0838		0,0002	
03110003	CASIMIR	0,0015	132,3220	132,6661	0,2601	0,1948	0,1953	0,0005			0,0810		0,0002	
03123302	CAMISETA (NIÑO)	0,0015	136,8234	137,1515	0,2398	0,2097	0,2102	0,0005			0,0804		0,0002	
05402118	VAJILLA DE PORCELANA	0,0007	147,6838	148,4065	0,4893	0,0996	0,1001	0,0005			0,0779		0,0002	
03140211	CONFECCION DE TRAJE DE MUJER	0,0005	183,0323	184,0024	0,5300	0,0919	0,0924	0,0005			0,0779		0,0002	
01122103	COSTILLA DE CERDO	0,0005	180,4510	181,5013	0,5820	0,0833	0,0838	0,0005			0,0775		0,0002	
01112202	CEREALES PREPARADOS	0,0007	220,8798	221,6091	0,3302	0,1437	0,1441	0,0005			0,0759		0,0002	
06110901	NEUROBION	0,0016	95,5611	95,8469	0,2991	0,1531	0,1536	0,0005			0,0733		0,0002	
01113201	GALLETAS	0,0013	194,3058	194,6518	0,1781	0,2530	0,2535	0,0005			0,0721		0,0002	
03210309	ZAPATOS DEPORTIVOS (NIÑOS 3-12 AÑOS)	0,0022	82,6607	82,8588	0,2397	0,1826	0,1830	0,0004			0,0700		0,0002	
07222001	ACEITE	0,0006	238,6294	239,3338	0,2952	0,1470	0,1475	0,0004			0,0694		0,0002	
07210102	BATERIA	0,0007	192,1295	192,7010	0,2975	0,1409	0,1413	0,0004			0,0670		0,0002	
01126110	SALCHICHAS DE RES	0,0008	117,3774	117,9152	0,4582	0,0909	0,0913	0,0004			0,0666		0,0002	
05320111	LICUADORA	0,0011	130,8742	131,2449	0,2832	0,1448	0,1452	0,0004			0,0656		0,0002	
03140210	CONFECCION DE TERNO (HOMBRE)	0,0012	142,1890	142,5249	0,2362	0,1701	0,1705	0,0004			0,0643		0,0002	
03121114	TERNO PARA HOMBRE	0,0025	107,5362	107,6893	0,1424	0,2641	0,2645	0,0004			0,0601		0,0002	
09140102	CD DE MUSICA	0,0029	96,9764	97,0986	0,1260	0,2847	0,2850	0,0004			0,0574		0,0002	
01142004	QUESO DE MESA	0,0049	139,2131	139,2867	0,0529	0,6763	0,6767	0,0004			0,0572		0,0002	
01191201	CULANTRO	0,0006	136,2301	136,7520	0,3831	0,0871	0,0875	0,0003			0,0534		0,0002	
01192306	PAPAS FRITAS (ENVASADAS)	0,0004	128,2691	129,0393	0,6004	0,0528	0,0531	0,0003			0,0507		0,0001	

DESGLOSE ANALÍTICO DE LA INFLACIÓN DE FEBRERO DE 2013, SEGÚN EL GRADO DE APORTE NACIONAL

CODIGO	NOMBRE ARTÍCULO	PONDERADORES	ÍNDICE POR ARTÍCULO NOVIEMBRE	ÍNDICE POR ARTÍCULO DICIEMBRE	VARIACIONES SIMPLES	ÍNDICES PONDERADOS NOVIEMBRE X	ÍNDICES PONDERADOS DICIEMBRE Y	DIF. ÍNDICES (Y - X)	SUMATORIA	SUMA (+,0,-)	% DE APORTE	SUMATORIA DE % DE APORTE	VALOR DEL APORTE A LA INFLACIÓN	SUMATORIA DE VALOR APORTE
03140101	LIMPIEZA EN SECO DE PRENDAS DE VESTIR	0,0014	143,3669	143,5665	0,1393	0,2022	0,2025	0,0003			0,0450		0,0001	
09321102	BALON DE FUTBOL	0,0011	155,7337	155,9773	0,1565	0,1700	0,1703	0,0003			0,0426		0,0001	
05111103	CAMA DE MADERA	0,0023	132,8144	132,9230	0,0818	0,3020	0,3022	0,0002			0,0395		0,0001	
01211202	HIERBAS AROMATICAS	0,0002	137,2878	138,6571	0,9974	0,0225	0,0227	0,0002			0,0358		0,0001	
06110301	LINCONCIN	0,0010	94,0918	94,3101	0,2320	0,0911	0,0913	0,0002			0,0338		0,0001	
09120013	ROLLO PARA CAMARA FOTOGRAFICA	0,0008	101,1352	101,4000	0,2618	0,0771	0,0773	0,0002			0,0323		0,0001	
01222001	JUGO DE FRUTAS	0,0010	166,5726	166,7709	0,1190	0,1599	0,1601	0,0002			0,0304		0,0001	
12131004	CEPILLO DE DIENTES	0,0018	135,7016	135,7952	0,0690	0,2501	0,2503	0,0002			0,0276		0,0001	
09311213	MUÑECA	0,0014	116,3399	116,4544	0,0984	0,1594	0,1596	0,0002			0,0251		0,0001	
01191406	SALSA DE TOMATE	0,0003	174,6239	175,1686	0,3119	0,0501	0,0503	0,0002			0,0250		0,0001	
01191104	COMINO	0,0002	110,7817	111,5884	0,7282	0,0195	0,0196	0,0001			0,0227		0,0001	
03123119	TERNO PARA NIÑA	0,0004	113,1151	113,4172	0,2671	0,0473	0,0475	0,0001			0,0202		0,0001	
06110201	MYLANTA	0,0005	98,1307	98,3695	0,2434	0,0487	0,0488	0,0001			0,0190		0,0001	
03122302	CAMISETA (MUJER)	0,0012	157,2261	157,3181	0,0586	0,1813	0,1814	0,0001			0,0170		0,0001	
05201001	CORTINA DE TELA	0,0008	129,7682	129,8850	0,0900	0,1019	0,1020	0,0001			0,0147		0,0000	
06110801	MUCOSOLVAN	0,0004	94,0913	94,2881	0,2091	0,0422	0,0422	0,0001			0,0141		0,0000	
09120006	CAMARA FOTOGRAFICA	0,0007	48,2300	48,3437	0,2357	0,0356	0,0357	0,0001			0,0134		0,0000	
01161105	NARANJILLA	0,0011	144,8210	144,8937	0,0502	0,1575	0,1576	0,0001			0,0127		0,0000	
06110603	CATAFLAN	0,0007	93,7087	93,8108	0,1089	0,0655	0,0655	0,0001			0,0114		0,0000	
05401018	VASO DE VIDRIO	0,0004	134,9041	135,0706	0,1235	0,0572	0,0572	0,0001			0,0113		0,0000	
01191401	MAYONESA	0,0002	159,4682	159,8459	0,2369	0,0274	0,0275	0,0001			0,0104		0,0000	
01181206	MERMELADA	0,0001	129,0577	129,4387	0,2953	0,0172	0,0172	0,0001			0,0081		0,0000	
06110904	ACROSIN-B	0,0016	95,0858	95,1172	0,0331	0,1524	0,1524	0,0001			0,0081		0,0000	
01141305	YOGURT	0,0026	126,3623	126,3785	0,0128	0,3336	0,3337	0,0000			0,0068		0,0000	
06110701	BAYCUTEN	0,0002	135,2385	135,3737	0,0999	0,0288	0,0288	0,0000			0,0046		0,0000	
05611107	BETUN LIQUIDO	0,0004	127,2760	127,3200	0,0346	0,0544	0,0544	0,0000			0,0030		0,0000	
12132201	BASE DE MAQUILLAJE	0,0005	128,6222	128,6499	0,0215	0,0670	0,0670	0,0000			0,0023		0,0000	
01162206	DURAZNOS EN CONSERVA	0,0002	157,6153	157,6197	0,0028	0,0295	0,0295	0,0000			0,0001		0,0000	
03122211	TERNO PARA MUJER	0,0007	112,6823	112,6828	0,0005	0,0801	0,0801	0,0000			0,0001		0,0000	
									0,6069			97,0775		0,2870
05522202	PILAS	0,0000	134,6771	134,6771	0,0000	0,0014	0,0014	0,0000			0,0000		0,0000	
05611207	ESPONJA LAVA VAJILLA	0,0000	178,0293	178,0293	0,0000	0,0036	0,0036	0,0000			0,0000		0,0000	
05612210	PINZAS PARA ROPA	0,0001	145,4381	145,4381	0,0000	0,0163	0,0163	0,0000			0,0000		0,0000	

DESGLOSE ANALÍTICO DE LA INFLACIÓN DE FEBRERO DE 2013, SEGÚN EL GRADO DE APORTE NACIONAL

CODIGO	NOMBRE ARTÍCULO	PONDERADORES	ÍNDICE POR ARTÍCULO NOVIEMBRE	ÍNDICE POR ARTÍCULO DICIEMBRE	VARIACIONES SIMPLES	ÍNDICES PONDERADOS NOVIEMBRE X	ÍNDICES PONDERADOS DICIEMBRE Y	DIF. ÍNDICES (Y - X)	SUMATORIA	SUMA (+,0,-)	% DE APORTE	SUMATORIA DE % DE APORTE	VALOR DEL APORTE A LA INFLACIÓN	SUMATORIA DE VALOR APORTE
01192201	GELATINA	0,0004	186,0143	186,0143	0,0000	0,0695	0,0695	0,0000			0,0000		0,0000	
09510003	DICCIONARIO	0,0004	122,1387	122,1387	0,0000	0,0468	0,0468	0,0000			0,0000		0,0000	
08100001	ENVIO DE CARTAS Y POSTALES	0,0004	337,2535	337,2535	0,0000	0,1415	0,1415	0,0000			0,0000		0,0000	
09520003	REVISTA	0,0004	148,2045	148,2045	0,0000	0,0657	0,0657	0,0000			0,0000		0,0000	
08200106	COMPRA DE TELEFONO CONVENCIONAL	0,0004	102,1763	102,1763	0,0000	0,0456	0,0456	0,0000			0,0000		0,0000	
03123116	PANTALON (NIÑO)	0,0005	109,2764	109,2764	0,0000	0,0493	0,0493	0,0000			0,0000		0,0000	
10100201	MATRICULA PREESCOLAR	0,0005	151,8411	151,8411	0,0000	0,0815	0,0815	0,0000			0,0000		0,0000	
09422103	ALQUILER DE PELICULA	0,0006	72,7986	72,7986	0,0000	0,0420	0,0420	0,0000			0,0000		0,0000	
05611115	DESODORANTE PARA BAÑO	0,0006	135,1448	135,1448	0,0000	0,0843	0,0843	0,0000			0,0000		0,0000	
05611111	CERA PARA PISOS	0,0008	155,6903	155,6903	0,0000	0,1303	0,1303	0,0000			0,0000		0,0000	
09540208	PAPEL BOND	0,0009	126,5032	126,5032	0,0000	0,1119	0,1119	0,0000			0,0000		0,0000	
09540205	ESFEROGRAFICO	0,0009	132,5932	132,5932	0,0000	0,1173	0,1173	0,0000			0,0000		0,0000	
09540204	CUADERNO UNIVERSITARIO	0,0009	137,2008	137,2008	0,0000	0,1214	0,1214	0,0000			0,0000		0,0000	
09540206	JUEGO GEOMETRICO	0,0009	137,3879	137,3879	0,0000	0,1216	0,1216	0,0000			0,0000		0,0000	
09540202	CARPETA	0,0009	145,6459	145,6459	0,0000	0,1289	0,1289	0,0000			0,0000		0,0000	
09540203	CUADERNO ESCOLAR	0,0009	146,7979	146,7979	0,0000	0,1299	0,1299	0,0000			0,0000		0,0000	
09540201	BORRADOR	0,0009	155,9702	155,9702	0,0000	0,1380	0,1380	0,0000			0,0000		0,0000	
09540207	LAPIZ	0,0009	176,1638	176,1638	0,0000	0,1559	0,1559	0,0000			0,0000		0,0000	
05202205	TOALLA	0,0009	161,7689	161,7689	0,0000	0,1481	0,1481	0,0000			0,0000		0,0000	
03121301	CALENTADOR (HOMBRE)	0,0010	113,2003	113,2003	0,0000	0,1090	0,1090	0,0000			0,0000		0,0000	
06110302	GARAMICINA	0,0010	85,9458	85,9458	0,0000	0,0832	0,0832	0,0000			0,0000		0,0000	
10200103	UNIFORME SECUNDARIA	0,0012	170,2129	170,2129	0,0000	0,2110	0,2110	0,0000			0,0000		0,0000	
10100104	UNIFORME ESCOLAR	0,0013	147,9603	147,9603	0,0000	0,1872	0,1872	0,0000			0,0000		0,0000	
05402218	OLLA DE METAL	0,0013	156,1651	156,1651	0,0000	0,2058	0,2058	0,0000			0,0000		0,0000	
08300102	ALQUILER DE INTERNET	0,0015	87,7693	87,7693	0,0000	0,1319	0,1319	0,0000			0,0000		0,0000	
07240003	ESTACIONAMIENTO	0,0016	162,1333	162,1333	0,0000	0,2619	0,2619	0,0000			0,0000		0,0000	
09510006	LIBROS NO ESCOLARES	0,0017	123,5236	123,5236	0,0000	0,2098	0,2098	0,0000			0,0000		0,0000	
03121107	CHOMPA (HOMBRE)	0,0019	104,9126	104,9126	0,0000	0,2009	0,2009	0,0000			0,0000		0,0000	
09421103	DISCOTECA	0,0022	116,1504	116,1504	0,0000	0,2590	0,2590	0,0000			0,0000		0,0000	
03122204	CALZONARIA (PANTY)	0,0024	174,6880	174,6880	0,0000	0,4153	0,4153	0,0000			0,0000		0,0000	
10100202	MATRICULA PRIMARIA	0,0025	132,1641	132,1641	0,0000	0,3362	0,3362	0,0000			0,0000		0,0000	
10200201	MATRICULA SECUNDARIA	0,0032	151,1744	151,1744	0,0000	0,4860	0,4860	0,0000			0,0000		0,0000	
09520002	PERIODICO	0,0038	146,1453	146,1453	0,0000	0,5511	0,5511	0,0000			0,0000		0,0000	

DESGLOSE ANALÍTICO DE LA INFLACIÓN DE FEBRERO DE 2013, SEGÚN EL GRADO DE APORTE NACIONAL

CODIGO	NOMBRE ARTÍCULO	PONDERADORES	ÍNDICE POR ARTÍCULO NOVIEMBRE	ÍNDICE POR ARTÍCULO DICIEMBRE	VARIACIONES SIMPLES	ÍNDICES PONDERADOS NOVIEMBRE X	ÍNDICES PONDERADOS DICIEMBRE Y	DIF. ÍNDICES (Y - X)	SUMATORIA	SUMA (+,0,-)	% DE APORTE	SUMATORIA DE % DE APORTE	VALOR DEL APORTE A LA INFLACIÓN	SUMATORIA DE VALOR APORTE
10100101	ENSEÑANZA PREESCOLAR (PENSION)	0,0041	176,8723	176,8723	0,0000	0,7202	0,7202	0,0000			0,0000		0,0000	
04520001	GAS DOMESTICO	0,0044	113,3323	113,3323	0,0000	0,4969	0,4969	0,0000			0,0000		0,0000	
09422201	SUSCRIPCION A TELEVISION POR CABLE	0,0049	112,9167	112,9167	0,0000	0,5488	0,5488	0,0000			0,0000		0,0000	
07320005	TRANSPORTE INTERPROVINCIAL	0,0051	110,5020	110,5020	0,0000	0,5608	0,5608	0,0000			0,0000		0,0000	
09510008	TEXTOS ESCOLARES	0,0051	165,2717	165,2717	0,0000	0,8394	0,8394	0,0000			0,0000		0,0000	
07320003	TRANSPORTE ESCOLAR	0,0069	149,6370	149,6370	0,0000	1,0351	1,0351	0,0000			0,0000		0,0000	
10400201	MATRICULA UNIVERSITARIA	0,0073	160,1610	160,1610	0,0000	1,1657	1,1657	0,0000			0,0000		0,0000	
08300201	CELULAR (GASTO DE TARIFA MENSUAL)	0,0077	95,3344	95,3344	0,0000	0,7372	0,7372	0,0000			0,0000		0,0000	
07320007	TAXI	0,0082	119,4440	119,4440	0,0000	0,9762	0,9762	0,0000			0,0000		0,0000	
10400101	ENSEÑANZA UNIVERSITARIA (CREDITOS)	0,0116	119,2287	119,2287	0,0000	1,3824	1,3824	0,0000			0,0000		0,0000	
10100102	ENSEÑANZA PRIMARIA (PENSION)	0,0162	184,2387	184,2387	0,0000	2,9931	2,9931	0,0000			0,0000		0,0000	
01141102	LECHE PASTEURIZADA HOMOGENEIZADA	0,0197	146,5193	146,5193	0,0000	2,8841	2,8841	0,0000			0,0000		0,0000	
04410002	SUMINISTRO DE AGUA	0,0197	134,4220	134,4220	0,0000	2,6486	2,6486	0,0000			0,0000		0,0000	
10200101	ENSEÑANZA SECUNDARIA (PENSION)	0,0198	175,2569	175,2569	0,0000	3,4776	3,4776	0,0000			0,0000		0,0000	
08300207	TELEFONO CONVENCIONAL (GASTO DE TAR	0,0297	101,8086	101,8086	0,0000	3,0251	3,0251	0,0000			0,0000		0,0000	
07320006	TRANSPORTE URBANO	0,0339	102,6575	102,6575	0,0000	3,4809	3,4809	0,0000			0,0000		0,0000	
									0,0000	1,2092		0,0000		0,0000
05611123	JABON PARA LAVAR VAJILLA	0,0001	132,2192	132,2040	-0,0115	0,0078	0,0078	0,0000			-0,0001		0,0000	
12132224	TALCO	0,0001	161,7285	161,7105	-0,0112	0,0112	0,0112	0,0000			-0,0002		0,0000	
07230002	ALINEACION Y BALANCEO DE LLANTAS	0,0007	162,3095	162,3009	-0,0053	0,1109	0,1109	0,0000			-0,0009		0,0000	
12132308	PAPEL HIGIENICO	0,0069	149,8330	149,8312	-0,0012	1,0268	1,0268	0,0000			-0,0019		0,0000	
04310112	PINTURA	0,0020	159,8439	159,8354	-0,0053	0,3204	0,3204	0,0000			-0,0027		0,0000	
05611209	FUNDAS PARA BASURA	0,0000	126,5200	126,1252	-0,3121	0,0057	0,0057	0,0000			-0,0029		0,0000	
06110802	TERATOS	0,0004	130,2675	130,2037	-0,0490	0,0584	0,0583	0,0000			-0,0046		0,0000	
06110601	VOLTAREN	0,0007	94,9085	94,8354	-0,0770	0,0663	0,0662	-0,0001			-0,0082		0,0000	
01112101	AVENA	0,0016	166,4419	166,4021	-0,0239	0,2584	0,2584	-0,0001			-0,0099		0,0000	
06110702	FUNGIREX	0,0002	126,4021	126,1065	-0,2338	0,0269	0,0268	-0,0001			-0,0101		0,0000	
05611113	DESINFECTANTE PARA USO DOMESTICO	0,0027	125,3301	125,3050	-0,0200	0,3341	0,3340	-0,0001			-0,0107		0,0000	
06110202	ALKA-SELTZER	0,0005	92,0043	91,8400	-0,1785	0,0456	0,0456	-0,0001			-0,0130		0,0000	
06110501	LORATADINA	0,0008	118,3518	118,2479	-0,0879	0,1005	0,1004	-0,0001			-0,0141		0,0000	
09110304	EQUIPO DE SONIDO	0,0043	62,0739	62,0463	-0,0444	0,2641	0,2640	-0,0001			-0,0188		0,0000	
06110101	ASPIRINA	0,0020	97,9824	97,9221	-0,0615	0,1989	0,1988	-0,0001			-0,0196		0,0000	
03122110	FALDA	0,0010	90,2362	90,1117	-0,1379	0,0889	0,0888	-0,0001			-0,0196		0,0000	

DESGLOSE ANALÍTICO DE LA INFLACIÓN DE FEBRERO DE 2013, SEGÚN EL GRADO DE APORTE NACIONAL

CODIGO	NOMBRE ARTÍCULO	PONDERADORES	ÍNDICE POR ARTÍCULO NOVIEMBRE	ÍNDICE POR ARTÍCULO DICIEMBRE	VARIACIONES SIMPLES	ÍNDICES PONDERADOS NOVIEMBRE X	ÍNDICES PONDERADOS DICIEMBRE Y	DIF. ÍNDICES (Y - X)	SUMATORIA	SUMA (+,0,-)	% DE APORTE	SUMATORIA DE % DE APORTE	VALOR DEL APORTE A LA INFLACIÓN	SUMATORIA DE VALOR APORTE
0112610	MORTADELA	0,0019	146,9953	146,9308	-0,0438	0,2823	0,2822	-0,0001			-0,0198		0,0000	
0911020	RADIO-GRABADORA	0,0010	86,0756	85,9459	-0,1506	0,0829	0,0828	-0,0001			-0,0200		0,0000	
0312310	BLUSA (NIÑA)	0,0007	89,2459	89,0667	-0,2008	0,0655	0,0653	-0,0001			-0,0210		0,0000	
0713000	BICICLETA	0,0010	116,5043	116,3617	-0,1223	0,1215	0,1214	-0,0001			-0,0238		0,0000	
0312120	CALZONCILLO (HOMBRE)	0,0020	195,4230	195,3317	-0,0467	0,3838	0,3837	-0,0002			-0,0287		0,0000	
0311002	SEDA	0,0005	114,6814	114,3110	-0,3230	0,0561	0,0559	-0,0002			-0,0290		0,0000	
0611030	MEGACILINA	0,0010	94,5468	94,3557	-0,2022	0,0915	0,0914	-0,0002			-0,0296		0,0000	
0611010	COMTREX	0,0020	97,8363	97,7336	-0,1050	0,1986	0,1984	-0,0002			-0,0334		0,0000	
0312220	MEDIAS (MUJER)	0,0005	163,2340	162,8411	-0,2407	0,0878	0,0876	-0,0002			-0,0338		0,0000	
0312310	CAMISA (NIÑO)	0,0004	98,4683	97,9219	-0,5549	0,0392	0,0390	-0,0002			-0,0348		0,0000	
05112101	JUEGO DE SALA	0,0044	128,1016	128,0425	-0,0462	0,5697	0,5695	-0,0003			-0,0421		-0,0001	
06110102	TEMPRA PLUS	0,0020	93,9997	93,8687	-0,1393	0,1908	0,1905	-0,0003			-0,0425		-0,0001	
03122202	BRAZIER	0,0022	177,1093	176,9894	-0,0677	0,3928	0,3925	-0,0003			-0,0426		-0,0001	
01182201	CARAMELOS	0,0003	157,6663	156,6955	-0,6158	0,0458	0,0455	-0,0003			-0,0451		-0,0001	
0561221	VELAS	0,0004	248,6381	247,9346	-0,2829	0,1098	0,1095	-0,0003			-0,0497		-0,0001	
06110602	APRONAX	0,0007	97,7806	97,3082	-0,4831	0,0683	0,0680	-0,0003			-0,0528		-0,0001	
0113310	SARDINAS EN CONSERVA	0,0005	164,5549	163,8236	-0,4444	0,0766	0,0762	-0,0003			-0,0544		-0,0001	
0122120	BEBIDAS HIDRATANTES	0,0007	140,5028	140,0275	-0,3383	0,1026	0,1023	-0,0003			-0,0555		-0,0001	
05320202	PLANCHA ELECTRICA	0,0009	117,7873	117,2857	-0,4259	0,1015	0,1010	-0,0004			-0,0691		-0,0001	
05202202	MANTEL DE TELA	0,0003	120,1761	118,6502	-1,2698	0,0343	0,0338	-0,0004			-0,0696		-0,0001	
0114200	QUESO DE COCINA	0,0050	152,0565	151,9653	-0,0599	0,7603	0,7599	-0,0005			-0,0729		-0,0001	
0820010	COMPRA DE TELEFONO CELULAR	0,0039	45,8320	45,6861	-0,3183	0,1799	0,1794	-0,0006			-0,0916		-0,0001	
0911010	DVD (REPRODUCTOR)	0,0019	49,5281	49,2259	-0,6101	0,0949	0,0943	-0,0006			-0,0926		-0,0001	
0321040	ZAPATOS DEPORTIVOS (NIÑOS 0-2 AÑOS)	0,0006	104,8314	103,7930	-0,9906	0,0666	0,0659	-0,0007			-0,1055		-0,0002	
0111230	HARINA DE TRIGO	0,0010	180,3116	179,5689	-0,4119	0,1805	0,1797	-0,0007			-0,1189		-0,0002	
01122101	CARNE DE CERDO CON HUESO	0,0008	168,8029	167,8773	-0,5483	0,1425	0,1418	-0,0008			-0,1250		-0,0002	
03210207	SANDALIAS (MUJER)	0,0023	104,7887	104,4125	-0,3590	0,2446	0,2437	-0,0009			-0,1404		-0,0002	
0531100	LAVADORA DE ROPA	0,0022	98,7958	98,3925	-0,4082	0,2175	0,2166	-0,0009			-0,1420		-0,0002	
0611090	REDOXON	0,0016	118,0397	117,4340	-0,5132	0,1891	0,1882	-0,0010			-0,1553		-0,0002	
0723000	CAMBIO DE ACEITE Y LUBRICANTES	0,0043	211,2781	211,0497	-0,1081	0,9097	0,9087	-0,0010			-0,1573		-0,0002	
01181104	AZUCAR REFINADA	0,0059	190,6738	190,4842	-0,0994	1,1266	1,1255	-0,0011			-0,1792		-0,0003	
0312320	CALZONCILLO (NIÑO)	0,0007	171,0176	169,2880	-1,0114	0,1128	0,1116	-0,0011			-0,1825		-0,0003	
0561112	INSECTICIDA	0,0009	122,3410	120,8181	-1,2448	0,1087	0,1073	-0,0014			-0,2164		-0,0003	

DESGLOSE ANALÍTICO DE LA INFLACIÓN DE FEBRERO DE 2013, SEGÚN EL GRADO DE APORTE NACIONAL

CODIGO	NOMBRE ARTÍCULO	PONDERADORES	ÍNDICE POR ARTÍCULO NOVIEMBRE	ÍNDICE POR ARTÍCULO DICIEMBRE	VARIACIONES SIMPLES	ÍNDICES PONDERADOS NOVIEMBRE X	ÍNDICES PONDERADOS DICIEMBRE Y	DIF. ÍNDICES (Y - X)	SUMATORIA	SUMA (+,0,-)	% DE APORTE	SUMATORIA DE % DE APORTE	VALOR DEL APORTE A LA INFLACIÓN	SUMATORIA DE VALOR APORTE
01132101	CAMARONES	0,0022	132,9471	132,3099	-0,4793	0,2866	0,2852	-0,0014			-0,2197		-0,0003	
09311201	AUTO DE JUGUETE	0,0011	119,3540	117,9048	-1,2142	0,1263	0,1248	-0,0015			-0,2453		-0,0004	
01221201	GASEOSAS	0,0097	151,1387	150,9653	-0,1147	1,4681	1,4664	-0,0017			-0,2694		-0,0004	
07221002	GASOLINA SUPER	0,0110	101,9932	101,8392	-0,1510	1,1187	1,1170	-0,0017			-0,2702		-0,0004	
02110204	WHISKY	0,0016	295,9761	294,7799	-0,4042	0,4643	0,4624	-0,0019			-0,3002		-0,0004	
01161406	UVA	0,0016	174,6130	173,3201	-0,7405	0,2801	0,2780	-0,0021			-0,3318		-0,0005	
07230005	LAVADO, ENGRASADO Y PULVERIZADO	0,0022	144,1145	143,1314	-0,6822	0,3171	0,3149	-0,0022			-0,3460		-0,0005	
09130003	COMPUTADORAS DE ESCRITORIO	0,0070	51,7213	51,3826	-0,6549	0,3622	0,3599	-0,0024			-0,3795		-0,0005	
06110903	HEPABIONTA	0,0016	100,3054	98,7642	-1,5365	0,1607	0,1582	-0,0025			-0,3950		-0,0006	
06220001	ATENCION MEDICO DENTAL	0,0043	145,7840	145,1525	-0,4332	0,6333	0,6306	-0,0027			-0,4388		-0,0006	
01161511	MANZANA	0,0027	169,4535	168,2993	-0,6812	0,4509	0,4478	-0,0031			-0,4913		-0,0007	
12132310	TOALLAS SANITARIAS	0,0030	149,8289	148,7544	-0,7171	0,4551	0,4518	-0,0033			-0,5220		-0,0007	
01152105	ACEITE VEGETAL	0,0065	198,1533	197,5808	-0,2889	1,2966	1,2929	-0,0037			-0,5992		-0,0009	
01171205	PIMIENTO	0,0016	136,2979	133,7023	-1,9044	0,2240	0,2197	-0,0043			-0,6822		-0,0010	
03130206	GORRA	0,0009	106,9608	101,5427	-5,0655	0,0961	0,0913	-0,0049			-0,7789		-0,0011	
01121101	CARNE DE RES CON HUESO	0,0075	148,1411	147,4546	-0,4635	1,1124	1,1072	-0,0052			-0,8246		-0,0012	
01173206	YUCA	0,0011	185,0263	179,6807	-2,8891	0,1992	0,1935	-0,0058			-0,9207		-0,0013	
05311005	REFRIGERADORA	0,0054	134,1441	133,0396	-0,8234	0,7282	0,7222	-0,0060			-0,9591		-0,0014	
12132105	PASTA DENTAL	0,0047	127,6823	126,3213	-1,0659	0,5939	0,5876	-0,0063			-1,0127		-0,0014	
01171206	CEBOLLA PAITEÑA	0,0037	182,3980	180,0967	-1,2617	0,6824	0,6738	-0,0086			-1,3772		-0,0020	
03122104	BLUSA (MUJER)	0,0053	97,6446	95,9903	-1,6942	0,5153	0,5066	-0,0087			-1,3964		-0,0020	
01211105	CAFE SOLUBLE	0,0024	219,3604	215,4630	-1,7767	0,5243	0,5150	-0,0093			-1,4902		-0,0021	
05202108	EDREDON	0,0015	133,7911	126,6044	-5,3716	0,1995	0,1888	-0,0107			-1,7139		-0,0024	
01173202	MELLOCO	0,0004	212,8447	186,9476	-12,1671	0,0882	0,0775	-0,0107			-1,7163		-0,0025	
06110401	VASOTOP	0,0036	106,4804	103,3993	-2,8936	0,3881	0,3768	-0,0112			-1,7961		-0,0026	
05611117	DETERGENTE	0,0076	128,4119	126,5096	-1,4814	0,9795	0,9650	-0,0145			-2,3211		-0,0033	
01171205	CEBOLLA BLANCA	0,0016	164,7651	155,2585	-5,7698	0,2561	0,2414	-0,0148			-2,3640		-0,0034	
01161101	LIMON	0,0018	141,3303	130,3408	-7,7757	0,2489	0,2295	-0,0194			-3,0954		-0,0044	
									-0,1874			-29,9713		-0,0428
01161104	NARANJA	0,0024	218,1787	208,5336	-4,4207	0,5252	0,5020	-0,0232			-3,7136		-0,0053	
05611121	JABON PARA LAVAR ROPA	0,0048	191,8846	186,9008	-2,5973	0,9120	0,8883	-0,0237			-3,7891		-0,0054	
01121103	CARNE DE RES SIN HUESO	0,0146	172,0446	170,3350	-0,9937	2,5148	2,4898	-0,0250			-3,9973		-0,0057	
01172102	CHOCLOS	0,0023	148,1671	137,0051	-7,5334	0,3404	0,3148	-0,0256			-4,1024		-0,0059	

DESGLOSE ANALÍTICO DE LA INFLACIÓN DE FEBRERO DE 2013, SEGÚN EL GRADO DE APORTE NACIONAL

CODIGO	NOMBRE ARTÍCULO	PONDERADORES	ÍNDICE POR ARTÍCULO NOVIEMBRE	ÍNDICE POR ARTÍCULO DICIEMBRE	VARIACIONES SIMPLES	ÍNDICES PONDERADOS NOVIEMBRE X	ÍNDICES PONDERADOS DICIEMBRE Y	DIF. ÍNDICES (Y - X)	SUMATORIA	SUMA (+,0,-)	% DE APORTE	SUMATORIA DE % DE APORTE	VALOR DEL APORTE A LA INFLACIÓN	SUMATORIA DE VALOR APORTE
07110101	AUTOMOVIL	0,0267	126,9429	125,9569	-0,7767	3,3854	3,3591	-0,0263			-4,2059		-0,0060	
01161214	PLATANO MADURO	0,0009	251,9501	223,6731	-11,2232	0,2362	0,2096	-0,0265			-4,2395		-0,0061	
01173207	ZANAHORIA AMARILLA	0,0016	201,3312	182,2260	-9,4895	0,3205	0,2901	-0,0304			-4,8656		-0,0069	
09411102	ENTRADA A PARTIDO DE FUTBOL	0,0025	220,2748	199,2979	-9,5231	0,5524	0,4998	-0,0526			-8,4140		-0,0120	
01161215	PLATANO VERDE	0,0030	266,0466	242,8820	-8,7070	0,7850	0,7167	-0,0684			-10,9337		-0,0156	
01173104	PAPA CHOLA	0,0071	178,2805	164,9026	-7,5038	1,2657	1,1707	-0,0950			-15,1920		-0,0217	
									-0,3967	-0,5841		-63,4532		-0,0906
					136,7231	142,6061	143,2312	0,6252	0,6252	0,6252	100,0000	100,0000	0,4384	0,4384

INFLACION DEL MES =	0,4384
SUMA DE LO QUE SUBE (Yi - Xi) =	1,2092
SUMA DE LO QUE BAJA (Yi - Xi) =	0,5841
SUMA DE TODOS (Yi - Xi) =	1,7933
IMPACTO DE LAS SUBIDAS =	67,4308
IMPACTO DE LAS BAJADAS =	32,5692

CUADRO L. ARTÍCULOS CON MAYOR Y MENOR VARIACIÓN MENSUAL DE PRECIOS

LOS 10 QUE MAS SUBIERON		*LOS 10 QUE MAS BAJARON*	
Artículos	*Variación Mensual*	*Artículos*	*Variación Mensual*
PRODUCTOS AGRICOLAS		***PRODUCTOS AGRICOLAS***	
PAPAYA	16,65	MELLOCO	-12,17
MARACUYA	14,26	PLATANO MADURO	-11,22
MANDARINA	12,22	ZANAHORIA AMARILLA	-9,49
TOMATE RIÑON	11,05	PLATANO VERDE	-8,71
LECHUGA	9,55	LIMON	-7,78
PIÑA	9,34	CHOCLOS	-7,53
TOMATE DE ARBOL	9,25	PAPA CHOLA	-7,50
COLIFLOR	7,47	CEBOLLA BLANCA	-5,77
MELON	7,18	***SERVICIOS***	
SERVICIOS		ENTRADA A PARTIDO DE FUTBOL	-9,52
MANICURE	9,44	***PRODUCTOS MANUFACTURADOS***	
PRODUCTOS MANUFACTURADOS		EDREDON	-5,37

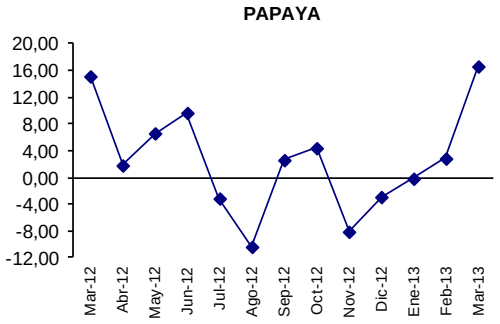

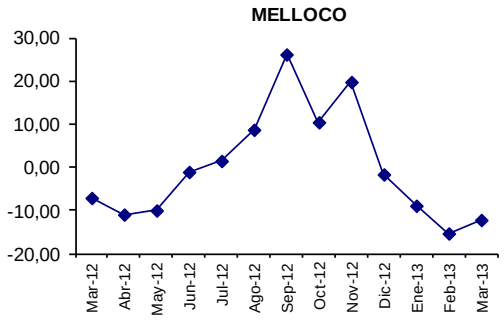

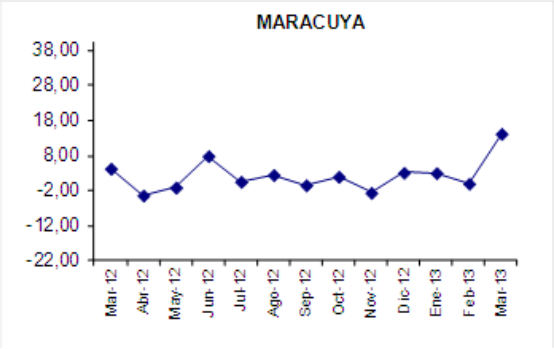

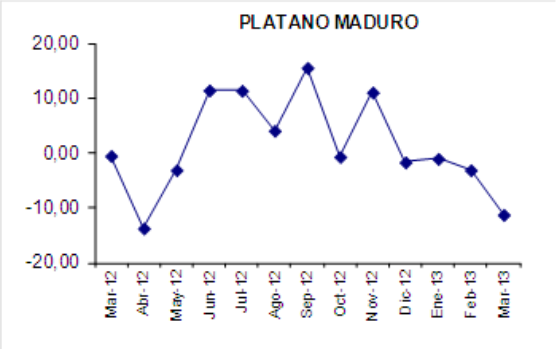

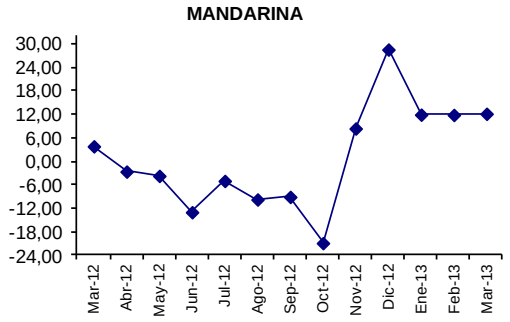
MANDARINA
30,00
24,00
18,00
12,00
6,00
0,00
-6,00
-12,00
-18,00
-24,00
Mar-12
Abr-12
May-12
Jun-12
Jul-12
Ago-12
Sep-12
Oct-12
Nov-12
Dic-12
Ene-13
Feb-13
Mar-13

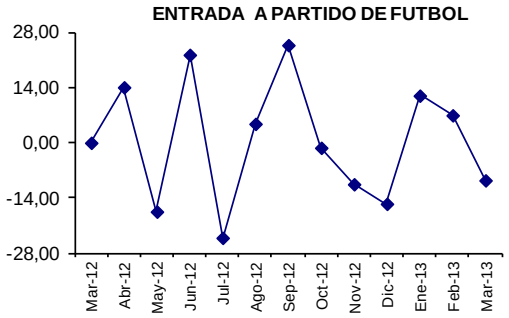
ENTRADA A PARTIDO DE FUTBOL
28,00
14,00
0,00
-14,00
-28,00
Mar-12
Abr-12
May-12
Jun-12
Jul-12
Ago-12
Sep-12
Oct-12
Nov-12
Dic-12
Ene-13
Feb-13
Mar-13

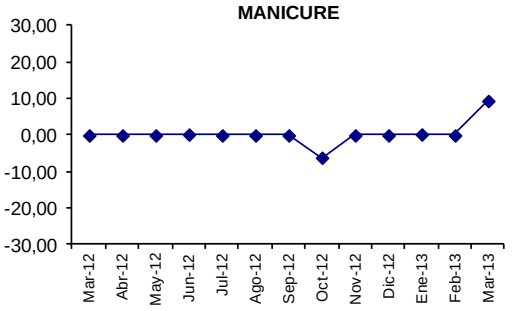
MANICURE
30,00
20,00
10,00
0,00
-10,00
-20,00
-30,00
Mar-12
Abr-12
May-12
Jun-12
Jul-12
Ago-12
Sep-12
Oct-12
Nov-12
Dic-12
Ene-13
Feb-13
Mar-13

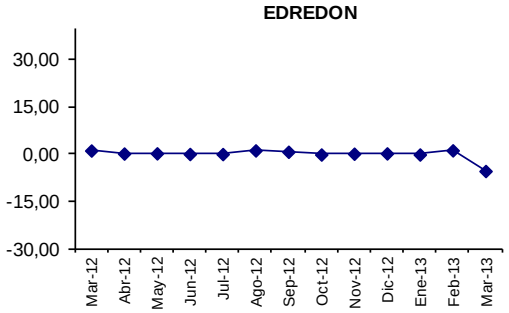
EDREDON
30,00
15,00
0,00
-15,00
-30,00
Mar-12
Abr-12
May-12
Jun-12
Jul-12
Ago-12
Sep-12
Oct-12
Nov-12
Dic-12
Ene-13
Feb-13
Mar-13

DESGLOSE ANALÍTICO DE LA INFLACIÓN DE FEBRERO DE 2013, SEGÚN LA VARIACIÓN DE PRECIOS DE LOS ARTÍCULOS NACIONAL

			ÍNDICE POR ARTÍCULO			ÍNDICES PONDERADOS							
CODIGO	NOMBRE ARTÍCULO	PONDERADORES	DICIEMBRE	ENERO	VARIACIONES SIMPLES	DICIEMBRE	ENERO	DIF. ÍNDICES (Y - X)	SUMATORIA SUMA (+,0,-)	% DE APORTE	SUMATORIA DEL % DEL APORTE	VALOR DEL APORTE A LA INFLACIÓN	SUMATORIA DE VALOR APORTE
0116121	PAPAYA	0,0011	206,4156	240,7786	16,6475	0,2362	0,2755	0,0191		0,0193		4,4001	
0116110	MARACUYA	0,0004	212,2125	242,4820	14,2637	0,0834	0,0953	0,0056		0,0057		1,2946	
0116110	MANDARINA	0,0007	222,1477	249,2942	12,2200	0,1478	0,1659	0,0081		0,0082		1,8782	
0117121	TOMATE RIÑON	0,0049	121,6753	135,1152	11,0457	0,5932	0,6587	0,0539		0,0545		12,4379	
0117111	LECHUGA	0,0010	99,8050	109,3330	9,5466	0,0954	0,1045	0,0091		0,0092		2,1072	
1211000	MANICURE	0,0015	128,5450	140,6794	9,4398	0,1975	0,2161	0,0145		0,0147		3,3495	
0116121	PIÑA	0,0008	182,2637	199,2821	9,3373	0,1509	0,1650	0,0077		0,0078		1,7857	
0116151	TOMATE DE ARBOL	0,0033	129,9316	141,9466	9,2472	0,4229	0,4620	0,0301		0,0305		6,9521	
0117110	COLIFLOR	0,0007	123,4953	132,7249	7,4736	0,0810	0,0870	0,0049		0,0050		1,1321	
0116120	MELON	0,0009	247,2776	265,0255	7,1773	0,2132	0,2285	0,0062		0,0063		1,4291	
									0,1592		0,1612		36,7665
0113111	PESCADOS FRESCOS	0,0091	178,3803	189,8520	6,4310	1,6160	1,7199	0,0583		0,0590		13,4561	
0117110	BROCOLI	0,0008	154,3621	164,1842	6,3630	0,1259	0,1339	0,0052		0,0053		1,1984	
0117120	AJO	0,0014	266,5326	281,9391	5,7803	0,3650	0,3861	0,0079		0,0080		1,8282	
0117320	REMOLACHA	0,0004	128,5860	135,1866	5,1332	0,0562	0,0590	0,0022		0,0023		0,5177	
0112610	JAMON	0,0009	126,1671	132,0643	4,6741	0,1198	0,1254	0,0044		0,0045		1,0250	
0112410	POLLO ENTERO	0,0087	147,7873	154,6628	4,6523	1,2911	1,3512	0,0406		0,0412		9,3875	
1111001	POLLO PREPARADO	0,0025	169,5415	176,9906	4,3937	0,4278	0,4466	0,0111		0,0112		2,5605	
0114300	HUEVOS DE GALLINA	0,0062	171,7676	178,8437	4,1196	1,0665	1,1104	0,0256		0,0259		5,9078	
0117210	HABAS TIERNAS	0,0013	125,8295	130,6251	3,8112	0,1598	0,1659	0,0048		0,0049		1,1178	
0312110	BLUE JEAN (HOMBRE)	0,0060	138,4950	143,6517	3,7233	0,8302	0,8611	0,0223		0,0226		5,1550	
0117110	COL	0,0009	166,7462	172,9034	3,6925	0,1436	0,1490	0,0032		0,0032		0,7347	
0116130	AGUACATE	0,0011	112,9292	116,9516	3,5618	0,1231	0,1275	0,0039		0,0039		0,8969	
1111001	SANDUCHES	0,0059	145,9358	150,5861	3,1865	0,8589	0,8863	0,0188		0,0190		4,3315	
1213220	DESODORANTE	0,0043	147,3516	151,9865	3,1455	0,6361	0,6561	0,0136		0,0137		3,1360	
0116140	MORA	0,0009	125,4030	129,0824	2,9341	0,1157	0,1191	0,0027		0,0027		0,6254	
0733000	VIAJE EN AVION	0,0081	166,7880	171,5046	2,8279	1,3465	1,3846	0,0228		0,0231		5,2729	
0321010	ZAPATOS DEPORTIVOS (HOMBRE)	0,0048	175,3748	180,0543	2,6683	0,8402	0,8626	0,0128		0,0129		2,9526	
0117210	FREJOL TIERNO	0,0016	157,5291	161,4109	2,4641	0,2577	0,2640	0,0040		0,0041		0,9309	
0116121	SANDIA	0,0008	212,2482	217,4073	2,4307	0,1615	0,1654	0,0018		0,0019		0,4271	
0117210	ARVEJA TIERNA	0,0017	129,3069	132,4414	2,4241	0,2176	0,2229	0,0041		0,0041		0,9422	
0211010	AGUARDIENTE DE CAÑA	0,0012	207,5401	212,5188	2,3989	0,2478	0,2538	0,0029		0,0029		0,6616	
0112210	CHULETA DE CERDO	0,0011	159,1893	162,9107	2,3378	0,1700	0,1740	0,0025		0,0025		0,5767	
0111310	PAN CORRIENTE	0,0187	186,9823	191,3045	2,3115	3,4980	3,5788	0,0432		0,0438		9,9875	
0112110	CARNE DE RES MOLIDA	0,0008	157,3563	160,8928	2,2475	0,1235	0,1263	0,0018		0,0018		0,4075	
0312310	BLUE JEAN (NIÑOS)	0,0022	132,8281	135,5657	2,0610	0,2889	0,2949	0,0045		0,0045		1,0355	

DESGLOSE ANALÍTICO DE LA INFLACIÓN DE FEBRERO DE 2013, SEGÚN LA VARIACIÓN DE PRECIOS DE LOS ARTÍCULOS
NACIONAL

			ÍNDICE POR ARTÍCULO			ÍNDICES PONDERADOS							
CODIGO	NOMBRE ARTÍCULO	PONDERADORES	DICIEMBRE	ENERO	VARIACIONES SIMPLES	DICIEMBRE	ENERO	DIF. ÍNDICES (Y - X)	SUMATORIA SUMA (+,0,-)	% DE APORTE	SUMATORIA DEL % DEL APORTE	VALOR DEL APORTE A LA INFLACIÓN	SUMATORIA DE VALOR APORTE
01183001	HELADOS	0,0006	116,4591	118,8110	2,0195	0,0706	0,0721	0,0012		0,0012		0,2829	
01124102	PRESAS DE POLLO	0,0162	176,6174	180,1737	2,0136	2,8598	2,9174	0,0326		0,0330		7,5302	
03122205	CAMISA DE DORMIR (PIJAMA) PARA MUJER	0,0010	125,7680	128,2722	1,9911	0,1225	0,1249	0,0019		0,0020		0,4479	
06210001	MEDICO GENERAL (CONSULTA)	0,0049	170,8746	174,0334	1,8486	0,8392	0,8547	0,0091		0,0092		2,0969	
05612206	FOSFOROS	0,0013	163,1989	166,1254	1,7932	0,2131	0,2169	0,0023		0,0024		0,5408	
06300201	RADIOGRAFIAS	0,0144	134,0061	136,3826	1,7734	1,9309	1,9652	0,0256		0,0259		5,9018	
03121110	PANTALON (HOMBRE)	0,0027	116,3710	118,3944	1,7388	0,3172	0,3227	0,0047		0,0048		1,0945	
01126105	SALCHICHAS DE POLLO	0,0007	129,4082	131,6140	1,7045	0,0962	0,0979	0,0013		0,0013		0,2928	
12110004	CORTE DE CABELLO	0,0079	137,9468	140,2144	1,6438	1,0845	1,1023	0,0129		0,0131		2,9848	
01172203	FREJOL SECO	0,0012	265,9840	270,3408	1,6380	0,3197	0,3249	0,0020		0,0020		0,4547	
03130204	CORREA (HOMBRE)	0,0007	138,1298	140,3588	1,6137	0,1006	0,1022	0,0012		0,0012		0,2715	
12132222	SHAMPOO	0,0053	148,1633	150,4884	1,5693	0,7885	0,8009	0,0084		0,0085		1,9290	
05612105	SERVILLETAS	0,0007	146,9230	149,0918	1,4761	0,0990	0,1005	0,0010		0,0010		0,2298	
01161202	GUINEO	0,0014	174,3110	176,8254	1,4425	0,2428	0,2463	0,0020		0,0020		0,4641	
03122103	BLUE JEAN (MUJER)	0,0062	123,8242	125,5574	1,3997	0,7728	0,7836	0,0087		0,0088		2,0176	
03122207	MEDIAS NYLON	0,0011	154,7367	156,8550	1,3690	0,1727	0,1751	0,0015		0,0015		0,3530	
01114201	FIDEOS	0,0026	222,6735	225,6780	1,3492	0,5762	0,5839	0,0035		0,0035		0,8063	
09421101	CINE	0,0010	129,8922	131,5711	1,2925	0,1292	0,1309	0,0013		0,0013		0,2970	
01111004	ARROZ FLOR	0,0160	153,7048	155,6614	1,2729	2,4527	2,4839	0,0203		0,0206		4,6914	
03210208	ZAPATOS DE CUERO (MUJER)	0,0048	123,7697	125,2752	1,2164	0,5965	0,6038	0,0059		0,0059		1,3540	
12132102	FIJADOR	0,0005	119,5456	120,9538	1,1779	0,0580	0,0587	0,0006		0,0006		0,1321	
03122113	PANTALON (MUJER)	0,0005	98,7092	99,8612	1,1671	0,0449	0,0454	0,0005		0,0005		0,1226	
03121105	CAMISA (HOMBRE)	0,0045	128,3997	129,8750	1,1490	0,5751	0,5817	0,0051		0,0052		1,1886	
01221102	AGUA SIN GAS	0,0022	138,2476	139,8299	1,1446	0,3063	0,3098	0,0025		0,0026		0,5857	
06120010	PRESERVATIVOS	0,0003	159,7352	161,5621	1,1437	0,0474	0,0479	0,0003		0,0003		0,0783	
11110001	ALMUERZOS	0,0451	150,7668	152,4071	1,0880	6,7942	6,8681	0,0490		0,0496		11,3240	
03210107	ZAPATILLAS (HOMBRE)	0,0006	131,2195	132,6464	1,0875	0,0754	0,0762	0,0006		0,0006		0,1443	
01114206	TALLARINES	0,0003	201,2373	203,3804	1,0650	0,0658	0,0665	0,0003		0,0004		0,0804	
01211202	HIERBAS AROMATICAS	0,0002	137,2878	138,6571	0,9974	0,0225	0,0227	0,0002		0,0002		0,0377	
03140207	CONFECCIÓN DE PANTALON (HOMBRE)	0,0008	138,3448	139,7083	0,9855	0,1059	0,1070	0,0008		0,0008		0,1743	
03123204	CALZONARIA (PANTY) (NIÑA)	0,0008	184,8227	186,6002	0,9617	0,1397	0,1411	0,0007		0,0007		0,1679	
05611206	ESCOBA	0,0005	143,4945	144,8717	0,9598	0,0783	0,0790	0,0005		0,0005		0,1209	
01191108	SAL	0,0008	136,9009	138,1930	0,9439	0,1085	0,1095	0,0007		0,0008		0,1728	
11110008	HAMBURGUESA	0,0017	154,6979	156,1339	0,9283	0,2586	0,2610	0,0016		0,0016		0,3585	
06130011	LENTES TRADICIONALES	0,0028	125,8560	126,9983	0,9076	0,3507	0,3539	0,0025		0,0026		0,5842	
11110006	DESAYUNOS	0,0112	162,0720	163,4603	0,8566	1,8096	1,8251	0,0096		0,0097		2,2090	

DESGLOSE ANALÍTICO DE LA INFLACIÓN DE FEBRERO DE 2013, SEGÚN LA VARIACIÓN DE PRECIOS DE LOS ARTÍCULOS
NACIONAL

			ÍNDICE POR ARTÍCULO			ÍNDICES PONDERADOS							
CODIGO	NOMBRE ARTÍCULO	PONDERADORES	DICIEMBRE	ENERO	VARIACIONES SIMPLES	DICIEMBRE	ENERO	DIF. ÍNDICES (Y - X)	SUMATORIA SUMA (+,0,-)	% DE APORTE	SUMATORIA DEL % DEL APORTE	VALOR DEL APORTE A LA INFLACIÓN	SUMATORIA DE VALOR APORTE
03210108	ZAPATOS DE CUERO (HOMBRE)	0,0058	123,9945	125,0553	0,8556	0,7147	0,7208	0,0049		0,0050		1,1389	
05312205	HORNO MICROONDAS	0,0009	99,4309	100,2111	0,7847	0,0889	0,0896	0,0007		0,0007		0,1620	
01112106	MAIZ	0,0004	225,4557	227,1090	0,7333	0,0915	0,0922	0,0003		0,0003		0,0688	
01191104	COMINO	0,0002	110,7817	111,5884	0,7282	0,0195	0,0196	0,0001		0,0001		0,0295	
12132205	CREMA DE MANOS, FACIAL Y PARA CUERPO	0,0019	162,2822	163,4469	0,7177	0,3051	0,3073	0,0013		0,0014		0,3116	
05202105	COLCHA, SOBRECAMA	0,0008	157,6646	158,7833	0,7095	0,1313	0,1322	0,0006		0,0006		0,1364	
05113003	JUEGO DE COMEDOR	0,0024	130,2777	131,1873	0,6982	0,3149	0,3171	0,0017		0,0017		0,3898	
03210205	ZAPATOS DEPORTIVOS (MUJER)	0,0022	131,7261	132,6370	0,6916	0,2946	0,2966	0,0015		0,0016		0,3572	
03220002	REPARACION DE CALZADO	0,0006	147,3762	148,3867	0,6856	0,0820	0,0825	0,0004		0,0004		0,0881	
05312102	COCINA DE GAS	0,0028	141,2034	142,1540	0,6733	0,3908	0,3934	0,0019		0,0019		0,4303	
09120014	SERVICIO DE REVELADO FOTOGRAFICO	0,0012	121,0864	121,8952	0,6680	0,1435	0,1444	0,0008		0,0008		0,1828	
01151202	MARGARINA	0,0014	172,9167	174,0563	0,6590	0,2501	0,2517	0,0010		0,0010		0,2202	
06231101	EXAMEN DE LABORATORIO	0,0037	143,7893	144,6970	0,6313	0,5282	0,5315	0,0023		0,0023		0,5356	
02130001	CERVEZA	0,0025	149,6318	150,5429	0,6089	0,3685	0,3708	0,0015		0,0015		0,3463	
01192306	PAPAS FRITAS (ENVASADAS)	0,0004	128,2691	129,0393	0,6004	0,0528	0,0531	0,0002		0,0003		0,0571	
01122103	COSTILLA DE CERDO	0,0005	180,4510	181,5013	0,5820	0,0833	0,0838	0,0003		0,0003		0,0620	
05522203	FOCO DE LUZ	0,0019	365,1300	367,1052	0,5410	0,7062	0,7101	0,0010		0,0011		0,2417	
12131011	MAQUINA MANUAL DE AFEITAR	0,0023	158,2272	159,0806	0,5394	0,3580	0,3599	0,0012		0,0012		0,2818	
01133101	ATUN EN CONSERVA	0,0034	201,0125	202,0965	0,5393	0,6906	0,6943	0,0019		0,0019		0,4279	
01113102	PAN BAGUETTE	0,0006	182,4651	183,4428	0,5358	0,1150	0,1156	0,0003		0,0003		0,0780	
03140211	CONFECCION DE TRAJE DE MUJER	0,0005	183,0323	184,0024	0,5300	0,0919	0,0924	0,0003		0,0003		0,0615	
12132306	PAÑALES DESECHABLES (DE NIÑOS)	0,0040	124,8677	125,5270	0,5279	0,4967	0,4993	0,0021		0,0021		0,4850	
03210308	ZAPATOS DE CUERO (NIÑOS)	0,0020	140,9642	141,6925	0,5167	0,2826	0,2841	0,0010		0,0010		0,2393	
05202113	JUEGO DE SABANAS	0,0028	153,4109	154,1706	0,4952	0,4322	0,4343	0,0014		0,0014		0,3222	
05402118	VAJILLA DE PORCELANA	0,0007	147,6838	148,4065	0,4893	0,0996	0,1001	0,0003		0,0003		0,0762	
01191308	CUBOS SAZONADORES	0,0012	185,5269	186,4255	0,4843	0,2191	0,2202	0,0006		0,0006		0,1321	
04110003	PIEZA	0,0124	168,5723	169,3554	0,4645	2,0898	2,0995	0,0058		0,0058		1,3300	
01126110	SALCHICHAS DE RES	0,0008	117,3774	117,9152	0,4582	0,0909	0,0913	0,0004		0,0004		0,0819	
09110108	TELEVISOR A COLOR	0,0062	65,1369	65,4220	0,4377	0,4038	0,4056	0,0027		0,0027		0,6267	
05611110	BLANQUEADOR PARA ROPA	0,0030	123,1758	123,6916	0,4187	0,3635	0,3651	0,0012		0,0013		0,2854	
11200103	HOTEL	0,0021	142,7549	143,3384	0,4087	0,3045	0,3058	0,0009		0,0009		0,2014	
01191201	CULANTRO	0,0006	136,2301	136,7520	0,3831	0,0871	0,0875	0,0002		0,0002		0,0566	
12110012	TINTE	0,0017	108,2313	108,6374	0,3752	0,1868	0,1875	0,0006		0,0007		0,1496	
04110002	DEPARTAMENTO	0,0155	143,8903	144,4283	0,3739	2,2372	2,2456	0,0058		0,0059		1,3428	
12132105	JABON DE TOCADOR	0,0042	162,8668	163,4711	0,3710	0,6791	0,6816	0,0015		0,0016		0,3573	
03124113	TERNITO PARA BEBE	0,0021	128,7916	129,2684	0,3702	0,2667	0,2677	0,0008		0,0008		0,1771	

DESGLOSE ANALÍTICO DE LA INFLACIÓN DE FEBRERO DE 2013, SEGÚN LA VARIACIÓN DE PRECIOS DE LOS ARTÍCULOS NACIONAL

			ÍNDICE POR ARTÍCULO			ÍNDICES PONDERADOS							
CODIGO	NOMBRE ARTÍCULO	PONDERADORES	DICIEMBRE	ENERO	VARIACIONES SIMPLES	DICIEMBRE	ENERO	DIF. ÍNDICES (Y - X)	SUMATORIA SUMA (+,0,-)	% DE APORTE	SUMATORIA DEL % DEL APORTE	VALOR DEL APORTE A LA INFLACIÓN	SUMATORIA DE VALOR APORTE
07210109	NEUMATICOS	0,0027	202,6276	203,3512	0,3571	0,5571	0,5591	0,0010		0,0010		0,2268	
01112202	CEREALES PREPARADOS	0,0007	220,8798	221,6091	0,3302	0,1437	0,1441	0,0002		0,0002		0,0496	
01191406	SALSA DE TOMATE	0,0003	174,6239	175,1686	0,3119	0,0501	0,0503	0,0001		0,0001		0,0207	
06110901	NEUROBION	0,0016	95,5611	95,8469	0,2991	0,1531	0,1536	0,0005		0,0005		0,1107	
07210102	BATERIA	0,0007	192,1295	192,7010	0,2975	0,1409	0,1413	0,0002		0,0002		0,0504	
01181206	MERMELADA	0,0001	129,0577	129,4387	0,2953	0,0172	0,0172	0,0000		0,0000		0,0091	
07222001	ACEITE	0,0006	238,6294	239,3338	0,2952	0,1470	0,1475	0,0002		0,0002		0,0420	
05320111	LICUADORA	0,0011	130,8742	131,2449	0,2832	0,1448	0,1452	0,0003		0,0003		0,0724	
03123119	TERNO PARA NIÑA	0,0004	113,1151	113,4172	0,2671	0,0473	0,0475	0,0001		0,0001		0,0258	
12132204	COLONIA	0,0020	169,9928	170,4383	0,2620	0,3353	0,3362	0,0005		0,0005		0,1194	
09120013	ROLLO PARA CAMARA FOTOGRAFICA	0,0008	101,1352	101,4000	0,2618	0,0771	0,0773	0,0002		0,0002		0,0461	
03110003	CASIMIR	0,0015	132,3220	132,6661	0,2601	0,1948	0,1953	0,0004		0,0004		0,0884	
03121202	MEDIAS (HOMBRE)	0,0015	159,0596	159,4614	0,2527	0,2332	0,2338	0,0004		0,0004		0,0855	
03121302	CAMISETA (HOMBRE)	0,0031	187,1939	187,6651	0,2517	0,5869	0,5884	0,0008		0,0008		0,1823	
06110201	MYLANTA	0,0005	98,1307	98,3695	0,2434	0,0487	0,0488	0,0001		0,0001		0,0279	
03123302	CAMISETA (NIÑO)	0,0015	136,8234	137,1515	0,2398	0,2097	0,2102	0,0004		0,0004		0,0849	
03210309	ZAPATOS DEPORTIVOS (NIÑOS 3-12 AÑOS)	0,0022	82,6607	82,8588	0,2397	0,1826	0,1830	0,0005		0,0005		0,1223	
01172206	LENTEJA	0,0013	168,1845	168,5850	0,2381	0,2202	0,2208	0,0003		0,0003		0,0720	
01191401	MAYONESA	0,0002	159,4682	159,8459	0,2369	0,0274	0,0275	0,0000		0,0000		0,0094	
03140210	CONFECCION DE TERNO (HOMBRE)	0,0012	142,1890	142,5249	0,2362	0,1701	0,1705	0,0003		0,0003		0,0653	
09120006	CAMARA FOTOGRAFICA	0,0007	48,2300	48,3437	0,2357	0,0356	0,0357	0,0002		0,0002		0,0402	
06110301	LINCONCIN	0,0010	94,0918	94,3101	0,2320	0,0911	0,0913	0,0002		0,0002		0,0519	
01141204	LECHE EN POLVO	0,0032	137,9376	138,2487	0,2255	0,4461	0,4471	0,0007		0,0007		0,1685	
06110801	MUCOSOLVAN	0,0004	94,0913	94,2881	0,2091	0,0422	0,0422	0,0001		0,0001		0,0216	
01113201	GALLETAS	0,0013	194,3058	194,6518	0,1781	0,2530	0,2535	0,0002		0,0002		0,0536	
05111105	COLCHON	0,0030	158,1852	158,4635	0,1760	0,4709	0,4718	0,0005		0,0005		0,1210	
09321102	BALON DE FUTBOL	0,0011	155,7337	155,9773	0,1565	0,1700	0,1703	0,0002		0,0002		0,0395	
03121114	TERNO PARA HOMBRE	0,0025	107,5362	107,6893	0,1424	0,2641	0,2645	0,0003		0,0004		0,0808	
03140101	LIMPIEZA EN SECO DE PRENDAS DE VESTIR	0,0014	143,3669	143,5665	0,1393	0,2022	0,2025	0,0002		0,0002		0,0454	
09140102	CD DE MUSICA	0,0029	96,9764	97,0986	0,1260	0,2847	0,2850	0,0004		0,0004		0,0854	
05401018	VASO DE VIDRIO	0,0004	134,9041	135,0706	0,1235	0,0572	0,0572	0,0001		0,0001		0,0121	
01222001	JUGO DE FRUTAS	0,0010	166,5726	166,7709	0,1190	0,1599	0,1601	0,0001		0,0001		0,0264	
06110603	CATAFLAN	0,0007	93,7087	93,8108	0,1089	0,0655	0,0655	0,0001		0,0001		0,0176	
07230001	AFINAMIENTO (A B C)	0,0044	169,3876	169,5572	0,1002	0,7510	0,7517	0,0004		0,0004		0,1026	
06110701	BAYCUTEN	0,0002	135,2385	135,3737	0,0999	0,0288	0,0288	0,0000		0,0000		0,0049	
09311213	MUÑECA	0,0014	116,3399	116,4544	0,0984	0,1594	0,1596	0,0001		0,0001		0,0312	

DESGLOSE ANALÍTICO DE LA INFLACIÓN DE FEBRERO DE 2013, SEGÚN LA VARIACIÓN DE PRECIOS DE LOS ARTÍCULOS
NACIONAL

			ÍNDICE POR ARTÍCULO			ÍNDICES PONDERADOS							
CODIGO	NOMBRE ARTÍCULO	PONDERADORES	DICIEMBRE	ENERO	VARIACIONES SIMPLES	DICIEMBRE	ENERO	DIF. ÍNDICES (Y - X)	SUMATORIA SUMA (+,0,-)	% DE APORTE	SUMATORIA DEL % DEL APORTE	VALOR DEL APORTE A LA INFLACIÓN	SUMATORIA DE VALOR APORTE
02200101	CIGARRILLOS	0,0036	272,8493	273,1120	0,0963	0,9935	0,9945	0,0004		0,0004		0,0810	
04110001	CASA	0,0159	134,9695	135,0931	0,0916	2,1440	2,1460	0,0015		0,0015		0,3359	
05201001	CORTINA DE TELA	0,0008	129,7682	129,8850	0,0900	0,1019	0,1020	0,0001		0,0001		0,0163	
06210002	MEDICO ESPECIALISTA (CONSULTA)	0,0056	182,5802	182,7408	0,0879	1,0167	1,0176	0,0005		0,0005		0,1131	
07221001	GASOLINA EXTRA	0,0178	99,5596	99,6421	0,0830	1,7756	1,7770	0,0015		0,0015		0,3417	
05111103	CAMA DE MADERA	0,0023	132,8144	132,9230	0,0818	0,3020	0,3022	0,0002		0,0002		0,0430	
12131004	CEPILLO DE DIENTES	0,0018	135,7016	135,7952	0,0690	0,2501	0,2503	0,0001		0,0001		0,0294	
03122302	CAMISETA (MUJER)	0,0012	157,2261	157,3181	0,0586	0,1813	0,1814	0,0001		0,0001		0,0156	
04510002	ELECTRICIDAD	0,0317	97,6719	97,7255	0,0549	3,1009	3,1026	0,0017		0,0018		0,4023	
01142004	QUESO DE MESA	0,0049	139,2131	139,2867	0,0529	0,6763	0,6767	0,0003		0,0003		0,0593	
01161105	NARANJILLA	0,0011	144,8210	144,8937	0,0502	0,1575	0,1576	0,0001		0,0001		0,0126	
05611107	BETUN LIQUIDO	0,0004	127,2760	127,3200	0,0346	0,0544	0,0544	0,0000		0,0000		0,0034	
06110904	ACROSIN-B	0,0016	95,0858	95,1172	0,0331	0,1524	0,1524	0,0001		0,0001		0,0122	
12132201	BASE DE MAQUILLAJE	0,0005	128,6222	128,6499	0,0215	0,0670	0,0670	0,0000		0,0000		0,0026	
01141305	YOGURT	0,0026	126,3623	126,3785	0,0128	0,3336	0,3337	0,0000		0,0000		0,0078	
01162206	DURAZNOS EN CONSERVA	0,0002	157,6153	157,6197	0,0028	0,0295	0,0295	0,0000		0,0000		0,0001	
03122211	TERNO PARA MUJER	0,0007	112,6823	112,6828	0,0005	0,0801	0,0801	0,0000		0,0000		0,0001	
									0,6146		0,6223		141,9560
05522202	PILAS	0,0000	134,6771	134,6771	0,0000	0,0014	0,0014	0,0000		0,0000		0,0000	
05611207	ESPONJA LAVA VAJILLA	0,0000	178,0293	178,0293	0,0000	0,0036	0,0036	0,0000		0,0000		0,0000	
05612210	PINZAS PARA ROPA	0,0001	145,4381	145,4381	0,0000	0,0163	0,0163	0,0000		0,0000		0,0000	
01192201	GELATINA	0,0004	186,0143	186,0143	0,0000	0,0695	0,0695	0,0000		0,0000		0,0000	
09510003	DICCIONARIO	0,0004	122,1387	122,1387	0,0000	0,0468	0,0468	0,0000		0,0000		0,0000	
08100001	ENVIO DE CARTAS Y POSTALES	0,0004	337,2535	337,2535	0,0000	0,1415	0,1415	0,0000		0,0000		0,0000	
09520003	REVISTA	0,0004	148,2045	148,2045	0,0000	0,0657	0,0657	0,0000		0,0000		0,0000	
08200106	COMPRA DE TELEFONO CONVENCIONAL	0,0004	102,1763	102,1763	0,0000	0,0456	0,0456	0,0000		0,0000		0,0000	
03123116	PANTALON (NIÑO)	0,0005	109,2764	109,2764	0,0000	0,0493	0,0493	0,0000		0,0000		0,0000	
10100201	MATRICULA PREESCOLAR	0,0005	151,8411	151,8411	0,0000	0,0815	0,0815	0,0000		0,0000		0,0000	
09422103	ALQUILER DE PELICULA	0,0006	72,7986	72,7986	0,0000	0,0420	0,0420	0,0000		0,0000		0,0000	
05611115	DESODORANTE PARA BAÑO	0,0006	135,1448	135,1448	0,0000	0,0843	0,0843	0,0000		0,0000		0,0000	
05611111	CERA PARA PISOS	0,0008	155,6903	155,6903	0,0000	0,1303	0,1303	0,0000		0,0000		0,0000	
09540208	PAPEL BOND	0,0009	126,5032	126,5032	0,0000	0,1119	0,1119	0,0000		0,0000		0,0000	
09540205	ESFEROGRAFICO	0,0009	132,5932	132,5932	0,0000	0,1173	0,1173	0,0000		0,0000		0,0000	
09540204	CUADERNO UNIVERSITARIO	0,0009	137,2008	137,2008	0,0000	0,1214	0,1214	0,0000		0,0000		0,0000	
09540206	JUEGO GEOMETRICO	0,0009	137,3879	137,3879	0,0000	0,1216	0,1216	0,0000		0,0000		0,0000	
09540202	CARPETA	0,0009	145,6459	145,6459	0,0000	0,1289	0,1289	0,0000		0,0000		0,0000	

DESGLOSE ANALÍTICO DE LA INFLACIÓN DE FEBRERO DE 2013, SEGÚN LA VARIACIÓN DE PRECIOS DE LOS ARTÍCULOS
NACIONAL

			ÍNDICE POR ARTÍCULO			ÍNDICES PONDERADOS								
CODIGO	NOMBRE ARTÍCULO	PONDERADORES	DICIEMBRE	ENERO	VARIACIONES SIMPLES	DICIEMBRE	ENERO	DIF. ÍNDICES (Y - X)	SUMATORIA	SUMA (+,0,-)	% DE APORTE	SUMATORIA DEL % DEL APORTE	VALOR DEL APORTE A LA INFLACIÓN	SUMATORIA DE VALOR APORTE
09540203	CUADERNO ESCOLAR	0,0009	146,7979	146,7979	0,0000	0,1299	0,1299	0,0000			0,0000		0,0000	
09540201	BORRADOR	0,0009	155,9702	155,9702	0,0000	0,1380	0,1380	0,0000			0,0000		0,0000	
09540207	LAPIZ	0,0009	176,1638	176,1638	0,0000	0,1559	0,1559	0,0000			0,0000		0,0000	
05202205	TOALLA	0,0009	161,7689	161,7689	0,0000	0,1481	0,1481	0,0000			0,0000		0,0000	
03121301	CALENTADOR (HOMBRE)	0,0010	113,2003	113,2003	0,0000	0,1090	0,1090	0,0000			0,0000		0,0000	
06110302	GARAMICINA	0,0010	85,9458	85,9458	0,0000	0,0832	0,0832	0,0000			0,0000		0,0000	
10200103	UNIFORME SECUNDARIA	0,0012	170,2129	170,2129	0,0000	0,2110	0,2110	0,0000			0,0000		0,0000	
10100104	UNIFORME ESCOLAR	0,0013	147,9603	147,9603	0,0000	0,1872	0,1872	0,0000			0,0000		0,0000	
05402218	OLLA DE METAL	0,0013	156,1651	156,1651	0,0000	0,2058	0,2058	0,0000			0,0000		0,0000	
08300102	ALQUILER DE INTERNET	0,0015	87,7693	87,7693	0,0000	0,1319	0,1319	0,0000			0,0000		0,0000	
07240003	ESTACIONAMIENTO	0,0016	162,1333	162,1333	0,0000	0,2619	0,2619	0,0000			0,0000		0,0000	
09510006	LIBROS NO ESCOLARES	0,0017	123,5236	123,5236	0,0000	0,2098	0,2098	0,0000			0,0000		0,0000	
03121107	CHOMPA (HOMBRE)	0,0019	104,9126	104,9126	0,0000	0,2009	0,2009	0,0000			0,0000		0,0000	
09421103	DISCOTECA	0,0022	116,1504	116,1504	0,0000	0,2590	0,2590	0,0000			0,0000		0,0000	
03122204	CALZONARIA (PANTY)	0,0024	174,6880	174,6880	0,0000	0,4153	0,4153	0,0000			0,0000		0,0000	
10100202	MATRICULA PRIMARIA	0,0025	132,1641	132,1641	0,0000	0,3362	0,3362	0,0000			0,0000		0,0000	
10200201	MATRICULA SECUNDARIA	0,0032	151,1744	151,1744	0,0000	0,4860	0,4860	0,0000			0,0000		0,0000	
09520002	PERIODICO	0,0038	146,1453	146,1453	0,0000	0,5511	0,5511	0,0000			0,0000		0,0000	
10100101	ENSEÑANZA PREESCOLAR (PENSION)	0,0041	176,8723	176,8723	0,0000	0,7202	0,7202	0,0000			0,0000		0,0000	
04520001	GAS DOMESTICO	0,0044	113,3323	113,3323	0,0000	0,4969	0,4969	0,0000			0,0000		0,0000	
09422201	SUSCRIPCION A TELEVISION POR CABLE	0,0049	112,9167	112,9167	0,0000	0,5488	0,5488	0,0000			0,0000		0,0000	
07320005	TRANSPORTE INTERPROVINCIAL	0,0051	110,5020	110,5020	0,0000	0,5608	0,5608	0,0000			0,0000		0,0000	
09510008	TEXTOS ESCOLARES	0,0051	165,2717	165,2717	0,0000	0,8394	0,8394	0,0000			0,0000		0,0000	
07320003	TRANSPORTE ESCOLAR	0,0069	149,6370	149,6370	0,0000	1,0351	1,0351	0,0000			0,0000		0,0000	
10400201	MATRICULA UNIVERSITARIA	0,0073	160,1610	160,1610	0,0000	1,1657	1,1657	0,0000			0,0000		0,0000	
08300201	CELULAR (GASTO DE TARIFA MENSUAL)	0,0077	95,3344	95,3344	0,0000	0,7372	0,7372	0,0000			0,0000		0,0000	
07320007	TAXI	0,0082	119,4440	119,4440	0,0000	0,9762	0,9762	0,0000			0,0000		0,0000	
10400101	ENSEÑANZA UNIVERSITARIA (CREDITOS)	0,0116	119,2287	119,2287	0,0000	1,3824	1,3824	0,0000			0,0000		0,0000	
10100102	ENSEÑANZA PRIMARIA (PENSION)	0,0162	184,2387	184,2387	0,0000	2,9931	2,9931	0,0000			0,0000		0,0000	
01141102	LECHE PASTEURIZADA HOMOGENEIZADA	0,0197	146,5193	146,5193	0,0000	2,8841	2,8841	0,0000			0,0000		0,0000	
04410002	SUMINISTRO DE AGUA	0,0197	134,4220	134,4220	0,0000	2,6486	2,6486	0,0000			0,0000		0,0000	
10200101	ENSEÑANZA SECUNDARIA (PENSION)	0,0198	175,2569	175,2569	0,0000	3,4776	3,4776	0,0000			0,0000		0,0000	
08300207	TELEFONO CONVENCIONAL (GASTO DE TAR	0,0297	101,8086	101,8086	0,0000	3,0251	3,0251	0,0000			0,0000		0,0000	
07320006	TRANSPORTE URBANO	0,0339	102,6575	102,6575	0,0000	3,4809	3,4809	0,0000			0,0000		0,0000	
									0,0000	0,7738		0,0000	0,0000	0,0000
12132308	PAPEL HIGIENICO	0,0069	149,8330	149,8312	-0,0012	1,0268	1,0268	0,0000			0,0000		-0,0019	

DESGLOSE ANALÍTICO DE LA INFLACIÓN DE FEBRERO DE 2013, SEGÚN LA VARIACIÓN DE PRECIOS DE LOS ARTÍCULOS
NACIONAL

			ÍNDICE POR ARTÍCULO			ÍNDICES PONDERADOS							
CODIGO	NOMBRE ARTÍCULO	PONDERADORES	DICIEMBRE	ENERO	VARIACIONES SIMPLES	DICIEMBRE	ENERO	DIF. ÍNDICES (Y - X)	SUMATORIA SUMA (+,0,-)	% DE APORTE	SUMATORIA DEL % DEL APORTE	VALOR DEL APORTE A LA INFLACIÓN	SUMATORIA DE VALOR APORTE
07230002	ALINEACION Y BALANCEO DE LLANTAS	0,0007	162,3095	162,3009	-0,0053	0,1109	0,1109	0,0000		0,0000		-0,0008	
04310112	PINTURA	0,0020	159,8439	159,8354	-0,0053	0,3204	0,3204	0,0000		0,0000		-0,0025	
12132224	TALCO	0,0001	161,7285	161,7105	-0,0112	0,0112	0,0112	0,0000		0,0000		-0,0002	
05611123	JABON PARA LAVAR VAJILLA	0,0001	132,2192	132,2040	-0,0115	0,0078	0,0078	0,0000		0,0000		-0,0002	
05611113	DESINFECTANTE PARA USO DOMESTICO	0,0027	125,3301	125,3050	-0,0200	0,3341	0,3340	-0,0001		-0,0001		-0,0123	
01112101	AVENA	0,0016	166,4419	166,4021	-0,0239	0,2584	0,2584	0,0000		0,0000		-0,0086	
01126105	MORTADELA	0,0019	146,9953	146,9308	-0,0438	0,2823	0,2822	-0,0001		-0,0001		-0,0194	
09110304	EQUIPO DE SONIDO	0,0043	62,0739	62,0463	-0,0444	0,2641	0,2640	-0,0002		-0,0002		-0,0436	
05112101	JUEGO DE SALA	0,0044	128,1016	128,0425	-0,0462	0,5697	0,5695	-0,0002		-0,0002		-0,0474	
03121203	CALZONCILLO (HOMBRE)	0,0020	195,4230	195,3317	-0,0467	0,3838	0,3837	-0,0001		-0,0001		-0,0212	
06110802	TERATOS	0,0004	130,2675	130,2037	-0,0490	0,0584	0,0583	0,0000		0,0000		-0,0051	
01142003	QUESO DE COCINA	0,0050	152,0565	151,9653	-0,0599	0,7603	0,7599	-0,0003		-0,0003		-0,0692	
06110101	ASPIRINA	0,0020	97,9824	97,9221	-0,0615	0,1989	0,1988	-0,0001		-0,0001		-0,0289	
03122202	BRAZIER	0,0022	177,1093	176,9894	-0,0677	0,3928	0,3925	-0,0002		-0,0002		-0,0347	
06110601	VOLTAREN	0,0007	94,9085	94,8354	-0,0770	0,0663	0,0662	-0,0001		-0,0001		-0,0124	
06110501	LORATADINA	0,0008	118,3518	118,2479	-0,0879	0,1005	0,1004	-0,0001		-0,0001		-0,0172	
01181104	AZUCAR REFINADA	0,0059	190,6738	190,4842	-0,0994	1,1266	1,1255	-0,0006		-0,0006		-0,1357	
06110103	COMTREX	0,0020	97,8363	97,7336	-0,1050	0,1986	0,1984	-0,0002		-0,0002		-0,0492	
07230003	CAMBIO DE ACEITE Y LUBRICANTES	0,0043	211,2781	211,0497	-0,1081	0,9097	0,9087	-0,0005		-0,0005		-0,1075	
01221201	GASEOSAS	0,0097	151,1387	150,9653	-0,1147	1,4681	1,4664	-0,0011		-0,0011		-0,2574	
07130002	BICICLETA	0,0010	116,5043	116,3617	-0,1223	0,1215	0,1214	-0,0001		-0,0001		-0,0295	
03122110	FALDA	0,0010	90,2362	90,1117	-0,1379	0,0889	0,0888	-0,0001		-0,0001		-0,0314	
06110102	TEMPRA PLUS	0,0020	93,9997	93,8687	-0,1393	0,1908	0,1905	-0,0003		-0,0003		-0,0653	
09110204	RADIO-GRABADORA	0,0010	86,0756	85,9459	-0,1506	0,0829	0,0828	-0,0001		-0,0001		-0,0335	
07221002	GASOLINA SUPER	0,0110	101,9932	101,8392	-0,1510	1,1187	1,1170	-0,0017		-0,0017		-0,3825	
06110202	ALKA-SELTZER	0,0005	92,0043	91,8400	-0,1785	0,0456	0,0456	-0,0001		-0,0001		-0,0205	
03123103	BLUSA (NIÑA)	0,0007	89,2459	89,0667	-0,2008	0,0655	0,0653	-0,0001		-0,0001		-0,0340	
06110303	MEGACILINA	0,0010	94,5468	94,3557	-0,2022	0,0915	0,0914	-0,0002		-0,0002		-0,0452	
06110702	FUNGIREX	0,0002	126,4021	126,1065	-0,2338	0,0269	0,0268	0,0000		-0,0001		-0,0115	
03122203	MEDIAS (MUJER)	0,0005	163,2340	162,8411	-0,2407	0,0878	0,0876	-0,0001		-0,0001		-0,0299	
05612213	VELAS	0,0004	248,6381	247,9346	-0,2829	0,1098	0,1095	-0,0001		-0,0001		-0,0289	
01152105	ACEITE VEGETAL	0,0065	198,1533	197,5808	-0,2889	1,2966	1,2929	-0,0019		-0,0019		-0,4366	
05611205	FUNDAS PARA BASURA	0,0000	126,5200	126,1252	-0,3121	0,0057	0,0057	0,0000		0,0000		-0,0033	
08200105	COMPRA DE TELEFONO CELULAR	0,0039	45,8320	45,6861	-0,3183	0,1799	0,1794	-0,0012		-0,0013		-0,2886	
03110025	SEDA	0,0005	114,6814	114,3110	-0,3230	0,0561	0,0559	-0,0002		-0,0002		-0,0365	
01221203	BEBIDAS HIDRATANTES	0,0007	140,5028	140,0275	-0,3383	0,1026	0,1023	-0,0002		-0,0003		-0,0571	

DESGLOSE ANALÍTICO DE LA INFLACIÓN DE FEBRERO DE 2013, SEGÚN LA VARIACIÓN DE PRECIOS DE LOS ARTÍCULOS
NACIONAL

			ÍNDICE POR ARTÍCULO			ÍNDICES PONDERADOS							
CODIGO	NOMBRE ARTÍCULO	PONDERADORES	DICIEMBRE	ENERO	VARIACIONES SIMPLES	DICIEMBRE	ENERO	DIF. ÍNDICES (Y - X)	SUMATORIA SUMA (+,0,-)	% DE APORTE	SUMATORIA DEL % DEL APORTE	VALOR DEL APORTE A LA INFLACIÓN	SUMATORIA DE VALOR APORTE
03210207	SANDALIAS (MUJER)	0,0023	104,7887	104,4125	-0,3590	0,2446	0,2437	-0,0008		-0,0008		-0,1935	
02110204	WHISKY	0,0016	295,9761	294,7799	-0,4042	0,4643	0,4624	-0,0006		-0,0006		-0,1464	
05311003	LAVADORA DE ROPA	0,0022	98,7958	98,3925	-0,4082	0,2175	0,2166	-0,0009		-0,0009		-0,2075	
01112308	HARINA DE TRIGO	0,0010	180,3116	179,5689	-0,4119	0,1805	0,1797	-0,0004		-0,0004		-0,0952	
05320202	PLANCHA ELECTRICA	0,0009	117,7873	117,2857	-0,4259	0,1015	0,1010	-0,0004		-0,0004		-0,0847	
06220001	ATENCION MEDICO DENTAL	0,0043	145,7840	145,1525	-0,4332	0,6333	0,6306	-0,0019		-0,0019		-0,4346	
01133106	SARDINAS EN CONSERVA	0,0005	164,5549	163,8236	-0,4444	0,0766	0,0762	-0,0002		-0,0002		-0,0478	
01121101	CARNE DE RES CON HUESO	0,0075	148,1411	147,4546	-0,4635	1,1124	1,1072	-0,0035		-0,0035		-0,8038	
01132101	CAMARONES	0,0022	132,9471	132,3099	-0,4793	0,2866	0,2852	-0,0010		-0,0010		-0,2386	
06110602	APRONAX	0,0007	97,7806	97,3082	-0,4831	0,0683	0,0680	-0,0003		-0,0003		-0,0779	
06110902	REDOXON	0,0016	118,0397	117,4340	-0,5132	0,1891	0,1882	-0,0008		-0,0008		-0,1899	
01122101	CARNE DE CERDO CON HUESO	0,0008	168,8029	167,8773	-0,5483	0,1425	0,1418	-0,0005		-0,0005		-0,1069	
03123106	CAMISA (NIÑO)	0,0004	98,4683	97,9219	-0,5549	0,0392	0,0390	-0,0002		-0,0002		-0,0511	
09110106	DVD (REPRODUCTOR)	0,0019	49,5281	49,2259	-0,6101	0,0949	0,0943	-0,0012		-0,0012		-0,2700	
01182201	CARAMELOS	0,0003	157,6663	156,6955	-0,6158	0,0458	0,0455	-0,0002		-0,0002		-0,0413	
09130003	COMPUTADORAS DE ESCRITORIO	0,0070	51,7213	51,3826	-0,6549	0,3622	0,3599	-0,0046		-0,0046		-1,0593	
01161511	MANZANA	0,0027	169,4535	168,2993	-0,6812	0,4509	0,4478	-0,0018		-0,0018		-0,4186	
07230005	LAVADO, ENGRASADO Y PULVERIZADO	0,0022	144,1145	143,1314	-0,6822	0,3171	0,3149	-0,0015		-0,0015		-0,3466	
12132310	TOALLAS SANITARIAS	0,0030	149,8289	148,7544	-0,7171	0,4551	0,4518	-0,0022		-0,0022		-0,5030	
01161406	UVA	0,0016	174,6130	173,3201	-0,7405	0,2801	0,2780	-0,0012		-0,0012		-0,2743	
07110101	AUTOMOVIL	0,0267	126,9429	125,9569	-0,7767	3,3854	3,3591	-0,0207		-0,0210		-4,7840	
05311005	REFRIGERADORA	0,0054	134,1441	133,0396	-0,8234	0,7282	0,7222	-0,0045		-0,0045		-1,0324	
03210405	ZAPATOS DEPORTIVOS (NIÑOS 0-2 AÑOS)	0,0006	104,8314	103,7930	-0,9906	0,0666	0,0659	-0,0006		-0,0006		-0,1453	
01121103	CARNE DE RES SIN HUESO	0,0146	172,0446	170,3350	-0,9937	2,5148	2,4898	-0,0145		-0,0147		-3,3548	
03123205	CALZONCILLO (NIÑO)	0,0007	171,0176	169,2880	-1,0114	0,1128	0,1116	-0,0007		-0,0007		-0,1541	
12132105	PASTA DENTAL	0,0047	127,6823	126,3213	-1,0659	0,5939	0,5876	-0,0050		-0,0050		-1,1452	
09311201	AUTO DE JUGUETE	0,0011	119,3540	117,9048	-1,2142	0,1263	0,1248	-0,0013		-0,0013		-0,2967	
05611120	INSECTICIDA	0,0009	122,3410	120,8181	-1,2448	0,1087	0,1073	-0,0011		-0,0011		-0,2554	
01171206	CEBOLLA PAITEÑA	0,0037	182,3980	180,0967	-1,2617	0,6824	0,6738	-0,0047		-0,0048		-1,0902	
05202202	MANTEL DE TELA	0,0003	120,1761	118,6502	-1,2698	0,0343	0,0338	-0,0004		-0,0004		-0,0836	
05611117	DETERGENTE	0,0076	128,4119	126,5096	-1,4814	0,9795	0,9650	-0,0113		-0,0114		-2,6099	
06110903	HEPABIONTA	0,0016	100,3054	98,7642	-1,5365	0,1607	0,1582	-0,0025		-0,0025		-0,5686	
03122104	BLUSA (MUJER)	0,0053	97,6446	95,9903	-1,6942	0,5153	0,5066	-0,0089		-0,0091		-2,0649	
01211105	CAFE SOLUBLE	0,0024	219,3604	215,4630	-1,7767	0,5243	0,5150	-0,0042		-0,0043		-0,9809	
01171205	PIMIENTO	0,0016	136,2979	133,7023	-1,9044	0,2240	0,2197	-0,0031		-0,0032		-0,7227	
05611121	JABON PARA LAVAR ROPA	0,0048	191,8846	186,9008	-2,5973	0,9120	0,8883	-0,0123		-0,0125		-2,8512	

DESGLOSE ANALÍTICO DE LA INFLACIÓN DE FEBRERO DE 2013, SEGÚN LA VARIACIÓN DE PRECIOS DE LOS ARTÍCULOS NACIONAL

			ÍNDICE POR ARTÍCULO			ÍNDICES PONDERADOS								
CODIGO	NOMBRE ARTÍCULO	PONDERADORES	DICIEMBRE	ENERO	VARIACIONES SIMPLES	DICIEMBRE	ENERO	DIF. ÍNDICES (Y - X)	SUMATORIA	SUMA (+,0,-)	% DE APORTE	SUMATORIA DEL % DEL APORTE	VALOR DEL APORTE A LA INFLACIÓN	SUMATORIA DE VALOR APORTE
0117320	YUCA	0,0011	185,0263	179,6807	-2,8891	0,1992	0,1935	-0,0031			-0,0031		-0,7185	
06110401	VASOTOP	0,0036	106,4804	103,3993	-2,8936	0,3881	0,3768	-0,0105			-0,0107		-2,4356	
0116110	NARANJA	0,0024	218,1787	208,5336	-4,4207	0,5252	0,5020	-0,0106			-0,0108		-2,4577	
0313020	GORRA	0,0009	106,9608	101,5427	-5,0655	0,0961	0,0913	-0,0046			-0,0046		-1,0515	
									-0,1593			-0,1613		-36,8040
05202108	EDREDON	0,0015	133,7911	126,6044	-5,3716	0,1995	0,1888	-0,0080			-0,0081		-1,8497	
0117120	CEBOLLA BLANCA	0,0016	164,7651	155,2585	-5,7698	0,2561	0,2414	-0,0090			-0,0091		-2,0717	
0117310	PAPA CHOLA	0,0071	178,2805	164,9026	-7,5038	1,2657	1,1707	-0,0533			-0,0539		-12,3040	
0117210	CHOCLOS	0,0023	148,1671	137,0051	-7,5334	0,3404	0,3148	-0,0173			-0,0175		-3,9978	
01161101	LIMON	0,0018	141,3303	130,3408	-7,7757	0,2489	0,2295	-0,0137			-0,0139		-3,1625	
0116121	PLATANO VERDE	0,0030	266,0466	242,8820	-8,7070	0,7850	0,7167	-0,0257			-0,0260		-5,9340	
0117320	ZANAHORIA AMARILLA	0,0016	201,3312	182,2260	-9,4895	0,3205	0,2901	-0,0151			-0,0153		-3,4895	
0941110	ENTRADA A PARTIDO DE FUTBOL	0,0025	220,2748	199,2979	-9,5231	0,5524	0,4998	-0,0239			-0,0242		-5,5154	
0116121	PLATANO MADURO	0,0009	251,9501	223,6731	-11,2232	0,2362	0,2096	-0,0105			-0,0107		-2,4296	
0117320	MELLOCO	0,0004	212,8447	186,9476	-12,1671	0,0882	0,0775	-0,0050			-0,0051		-1,1643	
									-0,1815	-0,3408		-0,1838		-41,9184
					136,7231	142,6061	143,2312	0,4330	0,4330	0,4330	0,4384	0,4384	100,0000	100,0000

INFLACION DEL MES =	0,4384

ÍNDICE

PRESENTACIÓN **3**
SUMARIO **4**
MÓDULO UNO: ÍNDICE DE PRECIOS AL CONSUMIDOR IPC **5**
ANÁLISIS DE LA INFLACIÓN A NIVEL NACIONAL **6**
CUADRO A1: Incidencia por Regiones a la Inflación Nacional 6
CUADRO A2: Incidencia por Divisiones de Consumo a la Inflación Nacional 7
CUADRO A3: Aporte a las Divisiones de Bienes y Servicios del IPC en los tres últimos meses a nivel nacional 9
ANÁLISIS DE LA INFLACIÓN DE LA REGIÓN COSTA **11**
CUADRO B1: Incidencia por ciudades a la Inflación de la Costa 11
CUADRO B2: Incidencia por divisiones de consumo a la Inflación de la Costa 12
CUADRO B3: Aporte a las divisiones de Bienes y Servicios del IPC en los tres últimos meses de la Región Costa 14
ANÁLISIS DE LA INFLACIÓN DE LA REGIÓN SIERRA **16**
CUADRO C1: Incidencia por Ciudades a la Inflación de la Sierra 16
CUADRO C2: Incidencia por Divisiones de Consumo a la Inflación de la Sierra 17
CUADRO C3: Aporte a las Divisiones de Bienes y Servicios del IPC en los tres últimos meses de la Región Sierra 19
ANÁLISIS POR ARTÍCULOS, DIVISIONES Y CIUDADES DE LA INFLACIÓN NACIONAL **21**
CUADRO D: Índice y variaciones porcentuales mensuales según regiones naturales y ciudades 31
CUADRO E: Índice y variaciones porcentuales mensuales según regiones naturales y divisiones de Bienes y servicios 33

CUADRO F: Inflación registrada durante el año anterior y lo que va del presente 35

CUADRO G: Artículos con ponderación mayor al 0.1 que tienen variaciones mensuales iguales o superiores al -2% 38

MÓDULO DOS: CANASTA FAMILIAR BÁSICA Y CANASTA FAMILIAR VITAL 40

CUADRO H: Canasta Familiar Básica para un hogar tipo de cuatro miembros con 1.60 perceptores de remuneración Básica Unificada 42

CUADRO I: Canasta Familiar Básica para un hogar tipo de cuatro miembros con 1.60 perceptores de remuneración Básica Unificada 44

CUADRO J: Ingreso Familiar disponible del mes (1,60 perceptores de Remuneración Básica Unificada) **47**

ANEXO UNO: DESGLOSE ANALÍTICO DE LA INFLACIÓN 48

CUADRO k: Artículos con mayor y menor aporte mensual a la Inflación **49**

Desglose Analítico de la Inflación Nacional, según el grado de aporte **51**

CUADRO k: Artículos con mayor y menor variación mensual de precios **61**

Desglose Analítico de la Inflación Nacional, según la variación de precios de los Artículos 63

ENFOQUE ESTADÍSTICO DE LA INFLACIÓN EN EL ECUADOR MARZO 2013

www.inec.gob.ec
www.ecuadorencifras.com

Administración Central (Quito)
Juan Larrea N15-36 y José Riofrío,
Teléfonos: (02) 2544 326 - 2544 561 Fax: (02) 2509 836
Casilla postal: 135C
correo-e: inec@inec.gob.ec.