



www.inec.gob.ec
www.ecuadorencifras.com

IPC

ÍNDICE DE PRECIOS AL CONSUMIDOR

JUNIO 2013 BOLETÍN Nº 375



BOLETIN N° 375 DEL INDICE DE PRECIOS AL CONSUMIDOR, JUNIO 2013

DIRECCIÓN DE ESTADÍSTICAS ECONOMICAS

Realizadora:

Nora Espinosa Granda

Presentación

El Instituto Nacional de Estadística y Censos (INEC) con el auspicio financiero del Banco Interamericano de Desarrollo BID, en el marco del Proyecto de Apoyo al VI Censo de Población y V de Vivienda y Fortalecimiento al Sistema Estadístico Nacional, y dentro del Componente Sistema de Indicadores de Corto Plazo, realizó el Cambio de Base del Índice de Precios al Consumidor (IPC), a partir de la información obtenida en la Encuesta Nacional de Ingresos y Gastos de los Hogares Urbanos (ENIGHU) realizada durante el período: 1 de febrero del 2003-31 de enero del 2004.

Este boletín presenta una serie de trece meses consecutivos de índices de: división, grupo, clase y subclase; así como, variaciones: mensual, anual y en lo que va del año; además, contiene los factores de enlace para facilitar el uso de las series por parte de los usuarios de la información; incluye, adicionalmente, las notas metodológicas correspondientes y cuadros que amplían la información contenida en este boletín.

DISPOSICIONES LEGALES

Las actividades que desarrolla el INEC, están amparadas por la Ley de Estadística publicada en el Registro Oficial No. 82, del 7 de mayo de 1976, mediante la cual responsabiliza a este Organismo de todo levantamiento estadístico.

Art. 20.- Todas las personas naturales o jurídicas domiciliadas, residentes, o que tengan alguna actividad en el país, sin exclusión alguna, están obligadas a suministrar, cuando sean legalmente requeridas, los datos o informaciones exclusivamente de carácter estadístico o censal, referentes a sus personas y a las que de ellas dependan, a sus propiedades, a las operaciones de sus establecimientos o empresas, al ejercicio de su profesión u oficio, y en general a toda clase de hechos y actividades que puedan ser objeto de investigación estadística o censal.

Art. 21.- Los datos individuales que se obtengan para efecto de estadística y censos son de carácter reservado; en consecuencia, no podrán darse a conocer informaciones individuales de ninguna especie, ni podrán ser utilizadas para otros fines como de tributación o conscripción, investigaciones judiciales y, en general para cualquier objeto distinto del propiamente estadístico y censal.

Sólo se darán a conocer los resúmenes numéricos, las concentraciones globales, las totalizaciones y, en general los datos impersonales.

Art. 22.- Toda persona que suministrare datos o informaciones falsas, o no los entregare en su oportunidad, será sancionada por el Director del Instituto Nacional de Estadística y Censos, con prisión de diez a treinta días, o multa de doscientos a dos mil sucres, previa verificación.

Dirección de Producción de Estadísticas Económicas

Índice de Precios al Consumidor

PERÍODO DE REFERENCIA: Mes Calendario

INFLACIÓN

Junio de 2013

Índice General Nacional	142.97
Variación mensual	-0.14%
Variación anual	2.68%
Variación en lo que va del año	0.94%

NOTAS ACLARATORIAS

- 1/ Variación anual del IPC: Es oficial esta variación desde diciembre de 2005 en adelante; porque es calculada con índices generados con la metodología del IPC, Base: Año 2004 = 100.
- 2/ El Índice de Precios al Consumidor (IPC) es el indicador económico más conocido; el más impactante desde el punto de vista del gobierno y del público, y el que más se utiliza en contratos, convenios, acuerdos y otras transacciones de tipo económico, social y político que involucren a los ciudadanos, a los agentes económicos, al Estado y a los organismos internacionales.

De conformidad con el artículo 53 de la Ley Orgánica de Defensa del Consumidor, el INEC debe elaborar mensualmente, en base de criterios netamente técnicos, el índice de Precios al Consumidor.

Según el Artículo 1 de la última Codificación de la Ley de Contratación Pública, todas los Contratos suscritos por el Estado y sus entidades deben guiarse por esta Ley, no sólo para la ejecución de obras, sino también para la adquisición de bienes y servicios, no regulada, ésta, por la Ley de Consultoría. Por otra parte, en el artículo 88 de la misma Ley se faculta al INEC para generar índices “de acuerdo con su propia reglamentación”.

Habiéndose producido el cambio de base para la investigación y cálculo de los Índices de Precios al Consumidor, como un hecho técnico de dominio público, enmarcado en la normativa internacional y nacional en materia estadística; tal circunstancia técnica, perfectamente verificable en cualquier realidad nacional imperante, significa asumir por parte los usuarios de este tipo de indicador el consabido enlace de series, que en términos prácticos lo realiza toda sociedad y economía del mundo actual. Posibilitan tal tarea los factores de enlace que publica el INEC desde febrero de 2005, para que se empalme en lo factible la serie anterior, que terminó en diciembre de 2004 y que fuera generada por el Índice de Precios al Consumidor Urbano de Base (IPCU): Sep.94-Ago.95 = 100, representativa en su época del nivel general de precios correspondiente al consumo final de los ingresos medios y bajos del área urbana del país, con la serie vigente que se inicia en enero de 2005 para el nuevo Índice de Precios al Consumidor de Base: Año 2004 = 100, representativo de todos los hogares urbanos del país, sin exclusión de estrato socioeconómico alguno.

El nuevo IPC de la economía dolarizada, que enfrenta la exigencia de mediciones más finas para un índice que varía de un mes a otro en centésimas de puntos porcentuales, concentró en menos ciudades la medición de precios y cálculo de índices, y como contrapartida incrementó el tamaño de la Canasta de Artículos (de 197 a 299 bienes y servicios), con la que se genera el IPC; ello con el consiguiente aumento del número de tomas de precios para cada artículo y el beneficio analítico y mejor sustentación de la exactitud y confiabilidad del indicador.

EL NUEVO ÍNDICE DE PRECIOS AL CONSUMIDOR DE LA ECONOMÍA DOLARIZADA

1.1 NOTAS METODOLÓGICAS

1.1.1 DEFINICIÓN

El Índice de Precios al Consumidor (IPC), es un indicador económico que mide la evolución del nivel general de precios, correspondiente al conjunto de artículos (bienes y servicios) de consumo adquirido por los hogares del área urbana del país.

1.1.2 PERÍODO BASE

Es el año 2004; esto significa que la media aritmética de los índices mensuales de ese año es igual a 100,00

1.1.3 COBERTURA GEOGRÁFICA

Ocho ciudades: Esmeraldas, Guayaquil, Machala y Manta en la Costa; y, Ambato, Cuenca, Loja y, Quito en la Sierra.

En estas ciudades se encuentran representados los mercados urbanos de bienes y servicios de consumo final más grandes del país, dada la mayor dinámica económica de dichas urbes con respecto a otras ciudades.

1.1.4 REPRESENTATIVIDAD

El nuevo IPC representa el 67.44% de la población urbana del país a la que se refiere la Encuesta Nacional de Ingresos y Gastos de los Hogares Urbanos de febrero 2003 - enero 2004 (ENIGHU 2003 - 2004).

La medición de la evolución del nivel general de precios se realiza mediante una Canasta de Artículos (bienes y servicios) del IPC, que es el listado de artículos más representativo que adquirieron para consumir el conjunto de los hogares urbanos, investigados durante el período febrero 2003 - enero 2004, por la ENIGHU, realizada para contar con información actualizada para estructurar dicha canasta de investigación.

La nueva Canasta del IPC incluye el denominado “estrato económico alto” y recoge los cambios ocurridos en los patrones de consumo de los hogares ecuatorianos del área urbana, como resultado del cambio de la moneda de curso legal, de sucres a dólares americanos, introducido en el año 2000.

1.1.5 SELECCIÓN DE ARTÍCULOS Y DETERMINACIÓN DE ESPECIFICACIONES

Los artículos seleccionados para la investigación del IPC son los más representativos en el consumo de los hogares urbanos y cuya especificación ha sido descrita convenientemente, de tal suerte que se pueda identificar fácilmente al artículo en el establecimiento informante sin posibilidad de cometer errores de medición en el tiempo. Los conceptos que identifican al artículo, su especificación y atributos, son particulares para cada uno de los establecimientos informantes.

Se seleccionaron para cada ciudad 299 Artículos que luego se agregaron en 151 Productos, 98 Subclases, 68 Clases, 35 Grupos y 12 Divisiones de consumo, esto en el marco de la Clasificación del Consumo Individual por Finalidades (CCIF).

1.1.6 DETERMINACION DE LAS PONDERACIONES DEL GASTO

Las ponderaciones para cada uno de los dominios de estudio están completamente determinadas, para los diferentes niveles de agregación del IPC. La ponderación se obtiene de dividir el valor del gasto de consumo de cada nivel para el gasto total de consumo de los hogares, obtenidos mediante la ENIGHU 2003 - 2004.

Para la determinación de las ponderaciones del gasto únicamente se consideran los gastos de consumo final de los hogares urbanos; no se consideran: el autoconsumo, el auto-suministro, ni el salario en especie, así como tampoco se toman en consideración el valor imputado por el uso de la vivienda propia.

1.1.7 CALIDAD Y PRECISION DE LA MEDICIÓN ESTADÍSTICA

La calidad y precisión de la medición de la variación de los precios de los bienes y servicios que conforman la canasta del IPC y que describen el consumo de la población ecuatoriana, están relacionadas con: la inclusión de un mayor número de artículos: 299 (antes 197 artículos); la mayor cantidad de mediciones a recoger por artículo; las definiciones y/o especificaciones más afinadas de los artículos y variedades.

1.1.8 MODALIDADES DE RECOLECCIÓN DE PRECIOS

“Los precios que se toman para el cálculo del IPC con los precios de comprador pagados por los hogares, incluido cualquier impuesto sobre los productos por pagar en el momento de la compra”¹, es decir, los precios realmente pagados por el consumidor final.

La recolección de precios se realiza en los establecimientos económicos más representativos de cada una de las ciudades.

La Muestra de Establecimientos es de actualización periódica y es congruente con los significativos cambios en los hábitos de compra de los hogares, derivados de la modernización de los centros de comercialización y de los cambios en la localización de la población en nuevas áreas geográficas.

Existen, dos modalidades de recolección de la información:

- Modalidad de consulta

Mediante la cual se captan los precios de aquellos artículos comercializados bajo normas y estándares determinados y confiables. La consulta de precios se realiza a través de entrevista directa con el propietario o persona responsable del establecimiento informante.

¹ Sistema de Cuentas Nacionales (SCN-93), capítulo IX, párrafo 9.66

- Modalidad de compra

Esta modalidad se aplica para algunos artículos alimenticios que se expenden sin pesos, embalajes y medidas estándares (por atados, porciones, unidades, etcétera); como: carnes, frutas frescas, verduras, legumbres; y, tubérculos, entre otros. En este caso el investigador actúa de manera similar a una ama de casa y de forma anónima realiza la compra de los productos.

1.1.9 PERIODICIDAD DE RECOLECCIÓN DE LA INFORMACIÓN

Está en relación directa con la frecuencia con la que adquiere la mayoría de los consumidores y con la dinámica de cambio de los precios a través del tiempo.

Se ha considerado las siguientes periodicidades de investigación:

1. Periodicidad de investigación quincenal para los artículos alimenticios que se compran;
2. Periodicidades mensual, y especial para los artículos de investigación por consulta; y,
3. Periodicidad semestral para la investigación de los alquileres.

1.1.10 NORMALIZACIÓN DE LA UNIDAD DE MEDIDA RECOLECTADA Y UNIDAD DE CÁLCULO

Los precios de los artículos recogidos en los establecimientos informantes, se someten a un proceso de normalización, esto es, se convierte cada unidad de medida investigada del artículo-establecimiento, a una unidad de medida estándar considerada en el sistema de cálculo del IPC.

La normalización de la unidad de medida tiene por objeto hacer que la variación del índice refleje únicamente lo ocurrido en los precios, más no los cambios debido a razones de variación en el contenido.

Tal normalización determina que operacionalmente, por ejemplo, los bienes cuyos precios son investigados con la Modalidad de Compra sean sometidos a un proceso de pesaje, en las oficinas del INEC, con el fin de registrar el peso real de esos bienes en unidades de medida estandarizadas, comparables y así establecer el encarecimiento o abaratamiento del precio que paga el consumidor final, de ser el caso.

1.1.11 EL ALGORITMO DE CÁLCULO

El cálculo del IPC se lo realiza en dos etapas. En la primera se calcula los índices elementales para cada uno los artículos de la Canasta Básica de Bienes y Servicios del IPC, en base a una muestra de precios representativos de cada variedad y luego se calcula una variación media de precios utilizando el Promedio Geométrica de Relativos de Precios. En la segunda etapa, se agregan los índices elementales para obtener índices a nivel superior utilizando las ponderaciones atribuidas a cada artículo de la Canasta Básica de Bienes y Servicios del IPC.

Para cualquier ciudad que investiga el IPC, se incorpora el concepto de relativo de precios artículo-establecimiento.

$$R_{i-e}^{t,t-1} = \frac{p_{i,t}^e}{p_{i,t-1}^e} \quad [1]$$

donde:

$R_{i-e}^{t,t-1}$: Relativo artículo-establecimiento ($i - e$) para el periodo t con respecto al periodo $t - 1$.

$p_{i,t}^e$: Precio del artículo i más vendido en el establecimiento informante e , en el periodo t .

$p_{i,t-1}^e$: Precio del artículo i más vendido en el establecimiento informante e , en el periodo $t - 1$.

Para el cálculo del índice elemental o relativo del artículo i en el mes t con respecto al mes $t-1$ para una ciudad, se promedia geométricamente los relativos de precios artículo-establecimiento comprendidos en un artículo; es decir, Media Geométrica de Relativos de Precios de Artículo-Establecimiento y se expresa de la forma:

$$R_i^{t,t-1} = \left(\prod_{e=1}^s R_{i-e}^{t,t-1} \right)^{1/s} \quad [2]$$

donde:

$R_i^{t,t-1}$: Relativo del artículo i en el mes t con respecto al mes $t-1$.

$R_{i-e}^{t,t-1}$: Relativo artículo-establecimiento $(i-e)$ para el mes t con respecto al mes $t-1$.

s : Número de establecimientos en el periodo t .

Una vez estimados los índices para los artículos de la Canasta Básica de Bienes y Servicios del IPC, los índices de nivel superior (Producto, Subclase, Clase, Grupo, División y Nivel General) se obtienen como combinaciones ponderadas (promedio ponderado) de dichos índices elementales, de la siguiente manera:

$$I_{t,0}^K = \frac{1}{\sum_{i \in K} \hat{w}_{i,0}} * \sum_{i \in K} \left(\hat{w}_{i,0} * \prod_{j=1}^t R_i^{j,j-1} \right) \quad [3]$$

1.1.12 ENLACE DE SERIES

La serie de índices del actual IPCU y del nuevo IPC se enlazarán mediante el denominado Coeficiente de Enlace [4] el mismo que se obtiene a partir de la relación entre el Nuevo IPC frente al índice IPCU en un período de tiempo específico (periodo de traslape), en el cual coexisten los dos índices:

$$K_{m,i} = \frac{I_{IPC,i}^{12-04,m}}{I_{IPCU,i}^{12-04,m}} \quad [4]$$

donde:

m : Ciudad que investiga el IPC.

i : Agregados de la Estructura de la Canasta Básica de Bienes y Servicios del IPC.

1.1.13 CÁLCULO DE VARIACIONES PORCENTUALES DE LOS ÍNDICES (INFLACIÓN)

El IPC permite seguir mes a mes la evolución de la inflación, la cual describe una situación en el que el nivel general de precios de la economía está subiendo mediante la variación porcentual que experimenta el nivel general de precios con respecto a un periodo anterior.

La variación porcentual ΔI_t^{t-1} (inflación), se calcula mediante:

$$\Delta I_t^{t-1} = \frac{I_t - I_{t-1}}{I_{t-1}} * 100 \quad [5]$$

donde:

ΔI_t^{t-1} : Inflación o Deflación de un índice cualquiera en el período t con respecto a su correspondiente índice del período anterior $t-1$.

I_t : Índice de cualquier nivel de agregación (Artículo, Producto, Subclase, Clase, Grupo, División) de cualquier dominio de estudio (Ciudad, Región, Nacional).

FACTORES DE ENLACE DE SERIES

Con la finalidad de asistir a los usuarios del IPC, El INEC presenta a continuación dos tablas que contienen los factores de enlace de series, que posibilitan al usuario el construir una serie de índices enlazada, según sus propias conveniencias. Reconstruyendo algunas agrupaciones del viejo IPCU, conforme a divisiones del actual IPC, según la Clasificación del Consumo Individual por Finalidades - CCIF.

FACTORES DE ENLACE DE LA CANASTA DE DIEZ AGRUPACIONES A LA CANASTA DE DOCE DIVISIONES POR AGRUPACIONES DE CONSUMO GENERAL POR CIUDAD, REGIÓN Y NACIONAL

No.de orden	AGRUPACIONES DE BIENES Y SERVICIOS	Esmeraldas	Guayaquil	Machala	Manta	COSTA	Ambato	Cuenca	Loja	Quito	SIERRA	NACIONAL
	GENERAL	0,07713083	0,08548267	0,08412571	0,08333669	0,08233983	0,08314374	0,06917353	0,07370016	0,08146945	0,07927068	0,08085077
01	ALIMENTOS BEBIDAS Y TABACO	0,07093209	0,09234291	0,08983962	0,09404976	0,09025406	0,10297879	0,09393369	0,08385069	0,09087538	0,09105769	0,09066268
02	VESTIDO Y CALZADO	0,11868064	0,18941221	0,08639168	0,09512065	0,13504321	0,10521626	0,08771829	0,09701706	0,15031442	0,12041799	0,12747041
03	ALQUILER, AGUA, ELECTRICIDAD, GAS Y OTROS COMBUSTIBLES	0,04830563	0,05818280	0,05605026	0,04305470	0,04548327	0,05707566	0,03966528	0,04347891	0,05516719	0,05173580	0,04847223
04	MUEBLES, EQUIPAMIENTO Y MANTENIMIENTO DE LA VIVIENDA	0,11033648	0,09051714	0,11006550	0,09583480	0,09537478	0,08484163	0,09204741	0,09002330	0,11829687	0,10711829	0,10061571
05	SALUD	0,08250100	0,08197158	0,08271731	0,07761319	0,08149743	0,06526698	0,07236209	0,07349127	0,07926870	0,07582838	0,07868551
06	TRANSPORTE	0,07219318	0,05982907	0,07392047	0,07066623	0,06473325	0,08615604	0,08616251	0,07836833	0,07122714	0,07653843	0,07012011
07	ESPARCIMIENTO Y CULTURA	0,10008236	0,13758029	0,10494064	0,08886759	0,12129554	0,09483584	0,10732953	0,09243055	0,12452140	0,11337248	0,11753255
08	EDUCACIÓN	0,05144033	0,07430198	0,05160767	0,04877335	0,06202941	0,04456369	0,03717470	0,03974609	0,05675180	0,04748765	0,05425704
09	HOTELES, CAFETERÍAS Y RESTAURANTES	0,09485851	0,07318194	0,09860426	0,11610609	0,08213556	0,09893557	0,09983816	0,08272497	0,09920533	0,09630410	0,08843730
10	BIENES Y SERVICIOS MISCELÁNEOS	0,15087688	0,14088845	0,11895756	0,11396891	0,13562570	0,08341180	0,07734657	0,09681599	0,11721805	0,10401329	0,11836638

FACTORES DE ENLACE DE LA CANASTA DE CUATRO GRUPOS A LA CANASTA DE DOCE DIVISIONES POR GRUPOS DE CONSUMO GENERAL POR CIUDAD, REGIÓN Y NACIONAL

No.de orden	AGRUPACIONES DE BIENES Y SERVICIOS	Esmeraldas	Guayaquil	Machala	Manta	COSTA	Ambato	Cuenca	Loja	Quito	SIERRA	NACIONAL
	GENERAL	0,07713083	0,08548267	0,08412571	0,08333669	0,08233983	0,08314374	0,06917353	0,07370016	0,08146945	0,07927068	0,08085077
01	ALIMENTOS Y BEBIDAS	0,08018531	0,10131980	0,08526125	0,09614709	0,09758538	0,10308038	0,09653313	0,09242582	0,09276307	0,09389730	0,09579851
02	VIVIENDA	0,04830563	0,05818280	0,05605026	0,04305470	0,04548327	0,05707566	0,03966528	0,04347891	0,05516719	0,05173580	0,04847223
03	INDUMENTARIA	0,11868064	0,18941221	0,08639168	0,09512065	0,13504321	0,10521626	0,08771829	0,09701706	0,15031442	0,12041799	0,12747041
04	MISCELÁNEOS	0,08599546	0,08789437	0,08445434	0,07791283	0,08569712	0,07494798	0,07194856	0,07433512	0,08731875	0,08125152	0,08362322

CUADRO N° 1.- PONDERACIONES DE AGREGADOS DE LA CANASTA BÁSICA DE BIENES Y SERVICIOS DEL IPC
NACIONAL, COSTA, SIERRA Y CIUDADES
POR DIVISIÓN, GRUPO Y CLASE DE BIENES Y SERVICIOS

CÓDIGO	NIVEL	DIVISIÓN, GRUPO Y CLASE DE BIENES Y SERVICIOS	NACIONAL	COSTA	SIERRA	GUAYAQUIL	MACHALA	ESMERALDAS	QUITO	CUENCA	AMBATO
								MANTA			LOJA
01.	d	ALIMENTOS Y BEBIDAS NO ALCOHÓLICAS	0,250999566	0,298738561	0,209990912	0,269796220	0,299110686	0,340059466	0,185077104	0,210245225	0,247547778
01.1.	g	ALIMENTOS	0,234825723	0,277718991	0,197979635	0,250457102	0,275905097	0,316946515	0,173657049	0,200722882	0,234017713
01.1.1.	c	PAN Y CEREALES (ND)	0,043121657	0,048780797	0,038260354	0,042759621	0,048119452	0,057481590	0,033731810	0,038207508	0,045111926
01.1.2.	c	CARNE (ND)	0,054601256	0,067346666	0,043652720	0,064362613	0,066604512	0,071717265	0,039432250	0,043336515	0,050105328
01.1.3.	c	PESCADO (ND)	0,015115637	0,022866194	0,008457770	0,019222965	0,018514751	0,028689027	0,007313343	0,008836412	0,010090661
01.1.4.	c	LECHE, QUESO Y HUEVOS (ND)	0,041626120	0,044468366	0,039184580	0,040996714	0,047184687	0,049047370	0,036721587	0,037516699	0,043323303
01.1.5.	c	ACEITES Y GRASAS (ND)	0,007989753	0,011902091	0,004628984	0,010208829	0,010951810	0,014456891	0,003427954	0,005059242	0,006334369
01.1.6.	c	FRUTAS (ND)	0,024910815	0,025919287	0,024044520	0,022787545	0,028642213	0,030011452	0,019628572	0,026546710	0,030083420
01.1.7.	c	LEGUMBRES-HORTALIZAS (ND)	0,036488987	0,042165554	0,031612714	0,037590258	0,042330469	0,048682704	0,025594735	0,035354689	0,039758911
01.1.8.	c	AZÚCAR, MERMELEDA, MIEL, CHOCOLATE Y DULCES DE AZÚCAR (ND)	0,006938578	0,008372260	0,005707020	0,007059296	0,008387683	0,010246980	0,005595261	0,003970788	0,006312479
01.1.9.	c	PRODUCTOS ALIMENTICIOS N.E.P. (ND)	0,004032920	0,005897777	0,002430975	0,005469260	0,005169521	0,006613238	0,002211535	0,001894320	0,002897317
01.2.	g	BEBIDAS NO ALCOHÓLICAS	0,016173843	0,021019570	0,012011277	0,019339118	0,023205588	0,023112950	0,011420055	0,009522342	0,013530065
01.2.1.	c	CAFÉ, TÉ Y CACAO (ND)	0,002553943	0,003557246	0,001692087	0,002981664	0,003698658	0,004360070	0,001450544	0,002194667	0,001930418
01.2.2.	c	AGUAS MINERALES, REFRESCOS, JUGOS DE FRUTAS Y DE LEGUMBRES (ND)	0,013619900	0,017462323	0,010319189	0,016357454	0,019506930	0,018752880	0,009969511	0,007327675	0,011599647
02.	d	BEBIDAS ALCOHÓLICAS, TABACO Y ESTUPEFACIENTES	0,008866932	0,009600346	0,008236916	0,007900949	0,009840511	0,011995726	0,008503522	0,007153917	0,008106728
02.1.	g	BEBIDAS ALCOHÓLICAS	0,005225598	0,006344856	0,004264135	0,004952600	0,006602423	0,008298715	0,004326871	0,003338273	0,004402277
02.1.1.	c	BEBIDAS DESTILADAS (ND)	0,002762808	0,002487258	0,002999511	0,001320768	0,002193615	0,004196258	0,003100916	0,002417820	0,002992692
02.1.3.	c	CERVEZA (ND)	0,002462790	0,003857598	0,001264625	0,003631832	0,004408809	0,004102457	0,001225955	0,000920452	0,001409585
02.2.	g	TABACO	0,003641334	0,003255490	0,003972781	0,002948349	0,003238088	0,003697011	0,004176652	0,003815644	0,003704451
02.2.0.	c	TABACO (ND)	0,003641334	0,003255490	0,003972781	0,002948349	0,003238088	0,003697011	0,004176652	0,003815644	0,003704451
03.	d	PRENDAS DE VESTIR Y CALZADO	0,089725025	0,082601054	0,095844644	0,076360795	0,096718533	0,089527029	0,093551128	0,090381047	0,100682154
03.1.	g	PRENDAS DE VESTIR	0,063801371	0,059030613	0,067899538	0,054653900	0,069325679	0,063832664	0,066647045	0,065033562	0,070511706
03.1.1.	c	MATERIALES PARA PRENDAS DE VESTIR (SD)	0,001960926	0,001652444	0,002225917	0,001273910	0,002114700	0,002128255	0,001919304	0,002450804	0,002632351
03.1.2.	c	PRENDAS DE VESTIR (SD)	0,056339097	0,053171009	0,059060542	0,049402886	0,061797233	0,057338853	0,058070176	0,055434291	0,061468112
03.1.3.	c	OTROS ARTÍCULOS Y ACCESORIOS DE VESTIR (SD)	0,001627139	0,001287063	0,001919271	0,001211814	0,001565411	0,001355305	0,001866642	0,001618384	0,002074421
03.1.4.	c	LIMPIEZA, REPARACIÓN Y ALQUILER DE PRENDAS DE VESTIR (S)	0,003874209	0,002920097	0,004693808	0,002765290	0,003848335	0,003010250	0,004790923	0,005530082	0,004336821
03.2.	g	CALZADO	0,025923654	0,023570442	0,027945106	0,021706895	0,027392854	0,025694365	0,026904083	0,025347485	0,030170448
03.2.1.	c	ZAPATOS Y OTROS CALZADOS (SD)	0,025367350	0,023275849	0,027163987	0,021440771	0,027111967	0,025357138	0,026143574	0,024678699	0,029329954
03.2.2.	c	REPARACIÓN Y ALQUILER DE CALZADO (S)	0,000556304	0,000294593	0,000781118	0,000266124	0,000280886	0,000337227	0,000760509	0,000668785	0,000840494
04.	d	ALOJAMIENTO, AGUA, ELECTRICIDAD, GAS Y OTROS COMBUSTIBLES	0,101671112	0,094483292	0,107845579	0,101983221	0,083107341	0,085369271	0,114543700	0,124290702	0,093594852
04.1.	g	ALQUILERES EFECTIVOS DE ALOJAMIENTO	0,043830219	0,035964190	0,050587279	0,043377303	0,023865571	0,027076375	0,057262971	0,055963077	0,039154592

Índice de Precios al Consumidor (I.P.C.)

CUADRO N° 1.- PONDERACIONES DE AGREGADOS DE LA CANASTA BÁSICA DE BIENES Y SERVICIOS DEL IPC
NACIONAL, COSTA, SIERRA Y CIUDADES
POR DIVISIÓN, GRUPO Y CLASE DE BIENES Y SERVICIOS

CÓDIGO	NIVEL	DIVISIÓN, GRUPO Y CLASE DE BIENES Y SERVICIOS	NACIONAL	COSTA	SIERRA	GUAYAQUIL	MACHALA	ESMERALDAS	QUITO	CUENCA	AMBATO
								MANTA			LOJA
04.1.1.	c	ALQUILERES EFECTIVOS PAGADOS POR LOS INQUILINOS (S)	0,043830219	0,035964190	0,050587279	0,043377303	0,023865571	0,027076375	0,057262971	0,055963077	0,039154592
04.3.1.	c	MATERIALES PARA LA CONSERVACIÓN Y LA REPARACIÓN DE LA VIVIENDA	0,002004689	0,002081762	0,001938482	0,002062454	0,002774131	0,002011544	0,001814350	0,002133781	0,002076803
04.4.	g	SUMINISTRO DE AGUA Y SERVICIOS DIVERSOS RELACIONADOS CON LA VI	0,019703696	0,017377864	0,021701627	0,020652527	0,011574146	0,013516657	0,026086217	0,025017909	0,014246609
04.4.1.	c	SUMINISTRO DE AGUA (ND)	0,019703696	0,017377864	0,021701627	0,020652527	0,011574146	0,013516657	0,026086217	0,025017909	0,014246609
04.5.	g	ELECTRICIDAD, GAS Y OTROS COMBUSTIBLES	0,036132508	0,039059475	0,033618191	0,035890937	0,044893492	0,042764694	0,029380162	0,041175934	0,038116848
04.5.1.	c	ELECTRICIDAD (ND)	0,031747632	0,034196559	0,029643960	0,031738059	0,040132365	0,036872388	0,025860176	0,036761596	0,033567385
04.5.2.	c	GAS (ND)	0,004384876	0,004862916	0,003974231	0,004152878	0,004761127	0,005892306	0,003519986	0,004414338	0,004549463
05.	d	MUEBLES, ARTÍCULOS PARA EL HOGAR Y PARA LA CONSERVACIÓN ORDINA	0,060839099	0,062027006	0,059818666	0,056608797	0,066670471	0,069116366	0,056705871	0,057873604	0,065008333
05.1.	g	MUEBLES Y ACCESORIOS, ALFOMBRAS Y OTROS MATERIALES PARA PISOS	0,012114964	0,009875708	0,014038525	0,009137364	0,010655802	0,010820968	0,014478297	0,016215277	0,012826951
05.1.1.	c	MUEBLES Y ACCESORIOS (D)	0,012114964	0,009875708	0,014038525	0,009137364	0,010655802	0,010820968	0,014478297	0,016215277	0,012826951
05.2.	g	PRODUCTOS TEXTILES PARA EL HOGAR	0,007126378	0,006327227	0,007812863	0,005356356	0,006762024	0,007653670	0,007507328	0,006355685	0,008640745
05.2.0.	c	PRODUCTOS TEXTILES PARA EL HOGAR (SD)	0,007126378	0,006327227	0,007812863	0,005356356	0,006762024	0,007653670	0,007507328	0,006355685	0,008640745
05.3.	g	ARTEFACTOS PARA EL HOGAR	0,013258599	0,014124800	0,012514517	0,013898187	0,015843831	0,014205876	0,012391724	0,010484596	0,013210507
05.3.1.	c	ARTEFACTOS PARA EL HOGAR GRANDES, ELÉCTRICOS O NO (D)	0,011290955	0,011864987	0,010797851	0,011835119	0,013603513	0,011662060	0,010820872	0,008987820	0,011218350
05.3.2.	c	ARTEFACTOS ELÉCTRICOS PARA EL HOGAR PEQUEÑOS (SD)	0,001967644	0,002259813	0,001716666	0,002063069	0,002240317	0,002543817	0,001570852	0,001496776	0,001992157
05.4.	g	ARTÍCULOS DE VIDRIO Y CRISTAL, VAJILLA Y UTENSILIOS PARA EL HOGAR	0,002415963	0,002412148	0,002419240	0,002205091	0,002782834	0,002655766	0,002320882	0,002463888	0,002556536
05.4.0.	c	ARTÍCULOS DE VIDRIO Y CRISTAL, VAJILLA Y UTENSILIOS PARA EL HOGAR	0,002415963	0,002412148	0,002419240	0,002205091	0,002782834	0,002655766	0,002320882	0,002463888	0,002556536
05.5.	g	HERRAMIENTAS Y EQUIPO PARA EL HOGAR Y EL JARDÍN	0,001944903	0,001913117	0,001972208	0,001746054	0,002545540	0,002062584	0,001856137	0,001831638	0,002182837
05.5.2.	c	HERRAMIENTAS PEQUEÑAS Y ACCESORIOS DIVERSOS (SD)	0,001944903	0,001913117	0,001972208	0,001746054	0,002545540	0,002062584	0,001856137	0,001831638	0,002182837
05.6.	g	BIENES Y SERVICIOS PARA CONSERVACIÓN ORDINARIA DEL HOGAR	0,023978292	0,027374006	0,021061313	0,024265744	0,028080440	0,031717503	0,018151504	0,020522519	0,025590757
05.6.1.	c	BIENES PARA EL HOGAR NO DURADEROS (ND)	0,023978292	0,027374006	0,021061313	0,024265744	0,028080440	0,031717503	0,018151504	0,020522519	0,025590757
06.	d	SALUD	0,060295945	0,057115042	0,063028398	0,054580106	0,068051590	0,059193617	0,060567255	0,073730689	0,064052965
06.1.	g	PRODUCTOS, ARTEFACTOS Y EQUIPO MÉDICOS	0,027389474	0,029505894	0,025571432	0,028655350	0,029273016	0,030754659	0,025116785	0,026881449	0,025928468
06.1.1.	c	PRODUCTOS FARMACÉUTICOS (ND)	0,024306187	0,027194473	0,021825098	0,026322717	0,027265740	0,028430590	0,021182037	0,022919765	0,022520812
06.1.2.	c	OTROS PRODUCTOS MÉDICOS (ND)	0,000296550	0,000355305	0,000246078	0,000405594	0,000297031	0,000291651	0,000239245	0,000137754	0,000283642
06.1.3.	c	ARTEFACTOS Y EQUIPO TERAPÉUTICOS (D)	0,002786737	0,001956116	0,003500256	0,001927039	0,001710244	0,002032418	0,003695502	0,003823931	0,003124015
06.2.	g	SERVICIOS PARA PACIENTES EXTERNOS	0,018497332	0,015093211	0,021421533	0,014281523	0,020316472	0,015515572	0,020449808	0,023006736	0,022490163
06.2.1.	c	SERVICIOS MÉDICOS (S)	0,010479779	0,008818951	0,011906460	0,008106223	0,011472196	0,009462947	0,011233139	0,011650347	0,012987619
06.2.2.	c	SERVICIOS DENTALES (S)	0,004344242	0,002005700	0,006353092	0,002187321	0,002202081	0,001718325	0,006458250	0,007241214	0,005970917
06.2.3.	c	SERVICIOS PARAMÉDICOS (S)	0,003673311	0,004268560	0,003161981	0,003987979	0,006642195	0,004334300	0,002758419	0,004115175	0,003531627

Índice de Precios al Consumidor (I.P.C.)

CUADRO N° 1.- PONDERACIONES DE AGREGADOS DE LA CANASTA BÁSICA DE BIENES Y SERVICIOS DEL IPC
NACIONAL, COSTA, SIERRA Y CIUDADES
POR DIVISIÓN, GRUPO Y CLASE DE BIENES Y SERVICIOS

CÓDIGO	NIVEL	DIVISIÓN, GRUPO Y CLASE DE BIENES Y SERVICIOS	NACIONAL	COSTA	SIERRA	GUAYAQUIL	MACHALA	ESMERALDAS	QUITO	CUENCA	AMBATO
								MANTA			LOJA
06.3.	g	SERVICIOS DE HOSPITAL	0,014409139	0,012515937	0,016035433	0,011643233	0,018462102	0,012923386	0,015000662	0,023842504	0,015634334
06.3.0.	c	SERVICIOS DE HOSPITAL (S)	0,014409139	0,012515937	0,016035433	0,011643233	0,018462102	0,012923386	0,015000662	0,023842504	0,015634334
07.	d	TRANSPORTE	0,135997780	0,119578477	0,150102256	0,138938170	0,110527956	0,093182213	0,152799078	0,182253113	0,137943322
07.1.	g	ADQUISICION DE VEHÍCULOS	0,027711915	0,017888001	0,036150833	0,026660716	0,012409993	0,006121234	0,035657717	0,056733815	0,031718399
07.1.1.	c	VEHICULOS A MOTOR (D)	0,026668686	0,016398600	0,035490874	0,025944678	0,011029740	0,003510878	0,035106777	0,056021963	0,030906870
07.1.3.	c	BICICLETAS (D)	0,001043229	0,001489401	0,000659959	0,000716038	0,001380253	0,002610356	0,000550940	0,000711852	0,000811529
07.2.	g	FUNCIONAMIENTO DE EQUIPO DE TRANSPORTE PERSONAL	0,046139563	0,037978644	0,053149939	0,041389753	0,040795773	0,032704404	0,053132812	0,069117691	0,049159571
07.2.1.	c	PIEZAS DE REPUESTO Y ACCESORIOS PARA EQUIPO DE TRANSPORTE PERSONAL	0,003482911	0,002860114	0,004017905	0,002554132	0,002117535	0,003402434	0,003993751	0,003484476	0,004188547
07.2.2.	c	COMBUSTIBLES Y LUBRICANTES PARA EQUIPO DE TRANSPORTE PERSONAL	0,029419203	0,023079552	0,034865077	0,025392038	0,023613785	0,019698344	0,035780561	0,045615132	0,030778792
07.2.3.	c	CONSERVACIÓN Y REPARACIÓN DE EQUIPO DE TRANSPORTE PERSONAL (S)	0,011622315	0,010909143	0,012234943	0,012025798	0,014471886	0,008809513	0,011333194	0,019172784	0,011851603
07.2.4.	c	OTROS SERVICIOS RELATIVOS AL EQUIPO DE TRANSPORTE PERSONAL (S)	0,001615134	0,001129835	0,002032014	0,001417785	0,000592567	0,000794114	0,002025306	0,000845299	0,002340629
07.3.	g	SERVICIOS DE TRANSPORTE	0,062146302	0,063711832	0,060801484	0,070887701	0,057322190	0,054356576	0,064008549	0,056401607	0,057065352
07.3.2.	c	TRANSPORTE DE PASAJEROS POR CARRETERA (S)	0,054073098	0,057184235	0,051400575	0,061970793	0,050498775	0,051286328	0,052206411	0,046769331	0,051348588
07.3.3.	c	TRANSPORTE DE PASAJEROS POR AIRE (S)	0,008073204	0,006527596	0,009400909	0,008916908	0,006823415	0,003070247	0,011802139	0,009632276	0,005716764
08.	d	COMUNICACIONES	0,043741106	0,037861576	0,048791728	0,042302833	0,039650019	0,031260060	0,053784286	0,040223110	0,043407959
08.1.	g	SERVICIOS POSTALES	0,000419518	0,000222318	0,000588916	0,000181491	0,000607609	0,000226246	0,000535879	0,001029794	0,000558115
08.1.0.	c	SERVICIOS POSTALES (S)	0,000419518	0,000222318	0,000588916	0,000181491	0,000607609	0,000226246	0,000535879	0,001029794	0,000558115
08.2.	g	EQUIPO TELEFÓNICO Y DE FACSIMILE	0,004372197	0,003921823	0,004759077	0,003899240	0,005733893	0,003698090	0,004678645	0,004480429	0,004950617
08.2.0.	c	EQUIPO TELEFÓNICO Y DE FACSIMILE (D)	0,004372197	0,003921823	0,004759077	0,003899240	0,005733893	0,003698090	0,004678645	0,004480429	0,004950617
08.3.	g	SERVICIOS TELEFÓNICOS Y DE FACSIMILE	0,038949391	0,033717436	0,043443735	0,038222103	0,033308517	0,027335724	0,048569762	0,034712887	0,037899226
08.3.0.	c	SERVICIOS TELEFÓNICOS Y DE FACSIMILE (S)	0,038949391	0,033717436	0,043443735	0,038222103	0,033308517	0,027335724	0,048569762	0,034712887	0,037899226
09.	d	RECREACIÓN Y CULTURA	0,059101627	0,053395948	0,064002908	0,054147682	0,060042963	0,051382221	0,066223644	0,055398184	0,062813781
09.1.	g	EQUIPO AUDIOVISUAL, FOTOGRÁFICO Y DE PROCESAMIENTO DE INFORMACIÓN	0,025958648	0,023115106	0,028401301	0,022736611	0,030316150	0,022638783	0,028957828	0,026051683	0,028151903
09.1.1.	c	EQUIPO PARA LA RECEPCIÓN, GRABACIÓN Y REPRODUCCIÓN DE SONIDOS	0,013333471	0,013910823	0,012837515	0,013478661	0,015584248	0,014292177	0,012897420	0,009799054	0,013511296
09.1.2.	c	EQUIPO FOTOGRÁFICO Y CINEMATOGRAFICO E INSTRUMENTOS ÓPTICOS	0,002685972	0,001912262	0,003350603	0,002210419	0,002297416	0,001431626	0,003720389	0,003706425	0,002702715
09.1.3.	c	EQUIPO DE PROCESAMIENTO E INFORMACIÓN (D)	0,007003667	0,004715646	0,008969118	0,004387991	0,009177654	0,004553625	0,009026217	0,008736970	0,008941288
09.1.4.	c	MEDIOS PARA GRABACIÓN (SD)	0,002935538	0,002576376	0,003244064	0,002659540	0,003256832	0,002361356	0,003313803	0,003809235	0,002996604
09.3.	g	OTROS ARTÍCULOS Y EQUIPO PARA RECREACIÓN, JARDINES Y ANIMALES (S)	0,003520458	0,003561626	0,003485094	0,003594509	0,003306173	0,003550712	0,003532990	0,003359357	0,003444394
09.3.1.	c	JUEGOS, JUGUETES Y AFICIONES (SD)	0,002428594	0,002608024	0,002274460	0,002752408	0,002319232	0,002442427	0,002298383	0,002072569	0,002289116
09.3.2.	c	EQUIPO DE DEPORTES, CAMPAMENTOS Y RECREACION AL AIRE LIBRE (SD)	0,001091864	0,000953602	0,001210633	0,000842100	0,000986941	0,001108285	0,001234607	0,001286788	0,001155278
09.4.	g	SERVICIOS DE RECREACIÓN Y CULTURALES	0,011169681	0,008725907	0,013268927	0,009833017	0,008486917	0,007177044	0,015174900	0,009849591	0,011250867

Índice de Precios al Consumidor (I.P.C.)

CUADRO N° 1.- PONDERACIONES DE AGREGADOS DE LA CANASTA BÁSICA DE BIENES Y SERVICIOS DEL IPC
NACIONAL, COSTA, SIERRA Y CIUDADES
POR DIVISIÓN, GRUPO Y CLASE DE BIENES Y SERVICIOS

CÓDIGO	NIVEL	DIVISIÓN, GRUPO Y CLASE DE BIENES Y SERVICIOS	NACIONAL	COSTA	SIERRA	GUAYAQUIL	MACHALA	ESMERALDAS	QUITO	CUENCA	AMBATO
								MANTA			LOJA
09.4.1.	c	SERVICIOS DE RECREACIÓN Y DEPORTIVOS (S)	0,002507584	0,001036806	0,003771009	0,001015788	0,000877430	0,001089369	0,004078126	0,001901607	0,003777443
09.4.2.	c	SERVICIOS CULTURALES (S)	0,008662097	0,007689101	0,009497918	0,008817229	0,007609487	0,006087675	0,011096774	0,007947984	0,007473424
09.5.	g	PERIÓDICOS, LIBROS Y PAPELES Y ÚTILES DE OFICINA	0,018452840	0,017993307	0,018847587	0,017983545	0,017933723	0,018015681	0,018557926	0,016137553	0,019966617
09.5.1.	c	LIBROS (SD)	0,007159810	0,006539523	0,007692648	0,006266456	0,007128755	0,006846627	0,008394988	0,005270190	0,007241387
09.5.2.	c	DIARIOS Y PERIODICOS (ND)	0,004214230	0,004512656	0,003957877	0,004568213	0,004938212	0,004373111	0,003448169	0,003990341	0,004719391
09.5.4.	c	PAPEL Y ÚTILES DE OFICINA Y MATERIALES DE DIBUJO (ND)	0,007078800	0,006941129	0,007197062	0,007148876	0,005866755	0,006795943	0,006714769	0,006877022	0,008005839
10.	d	EDUCACIÓN	0,067832775	0,056947126	0,077183743	0,069755803	0,043183012	0,040581583	0,087331431	0,067961595	0,064179903
10.1.	g	ENSEÑANZA PREESCOLAR Y ENSEÑANZA PRIMARIA	0,024663139	0,021709701	0,027200195	0,026895110	0,014455426	0,015321995	0,031731703	0,020089582	0,022145911
10.1.0.	c	ENSEÑANZA PREESCOLAR Y ENSEÑANZA PRIMARIA (S)	0,024663139	0,021709701	0,027200195	0,026895110	0,014455426	0,015321995	0,031731703	0,020089582	0,022145911
10.2.	g	ENSEÑANZA SECUNDARIA	0,024297024	0,022801197	0,025581967	0,026944385	0,014713788	0,018021067	0,029541372	0,020658007	0,020841590
10.2.0.	c	ENSEÑANZA SECUNDARIA (S)	0,024297024	0,022801197	0,025581967	0,026944385	0,014713788	0,018021067	0,029541372	0,020658007	0,020841590
10.4.	g	ENSEÑANZA TERCARIA	0,018872612	0,012436228	0,024401581	0,015916308	0,014013797	0,007238521	0,026058356	0,027214005	0,021192402
10.4.0.	c	ENSEÑANZA TERCARIA (S)	0,018872612	0,012436228	0,024401581	0,015916308	0,014013797	0,007238521	0,026058356	0,027214005	0,021192402
11.	d	RESTAURANTES Y HOTELES	0,068443777	0,072908264	0,064608703	0,074082224	0,071641564	0,071409035	0,069152338	0,043738998	0,062996811
11.1.	g	SERVICIOS DE SUMINISTRO DE COMIDAS POR CONTRATO	0,066310525	0,070839168	0,062420339	0,071599571	0,066919972	0,070305879	0,066273050	0,042656422	0,061573642
11.1.1.	c	RESTAURANTES, CAFÉS Y ESTABLECIMIENTOS SIMILARES (S)	0,066310525	0,070839168	0,062420339	0,071599571	0,066919972	0,070305879	0,066273050	0,042656422	0,061573642
11.2.	g	SERVICIOS DE ALOJAMIENTO	0,002133252	0,002069096	0,002188363	0,002482653	0,004721591	0,001103156	0,002879288	0,001082577	0,001423169
11.2.0.	c	SERVICIOS DE ALOJAMIENTO (S)	0,002133252	0,002069096	0,002188363	0,002482653	0,004721591	0,001103156	0,002879288	0,001082577	0,001423169
12.	d	BIENES Y SERVICIOS DIVERSOS	0,052485256	0,054743309	0,050545548	0,053543201	0,051455356	0,056923414	0,051760643	0,046749818	0,049665413
12.1.	g	CUIDADO PERSONAL	0,052485256	0,054743309	0,050545548	0,053543201	0,051455356	0,056923414	0,051760643	0,046749818	0,049665413
12.1.1.	c	SALONES DE PELUQUERÍA Y ESTABLECIMIENTOS DE CUIDADOS PERSONAL	0,011124063	0,010485261	0,011672805	0,011049206	0,009715839	0,009787801	0,013258781	0,009955953	0,009709744
12.1.3.	c	OTROS APARATOS , ARTÍCULOS Y PRODUCTOS PARA LA ATENCIÓN PERSONAL	0,041361193	0,044258048	0,038872742	0,042493995	0,041739517	0,047135613	0,038501861	0,036793865	0,039955669

Índice de Precios al Consumidor (I.P.C.)

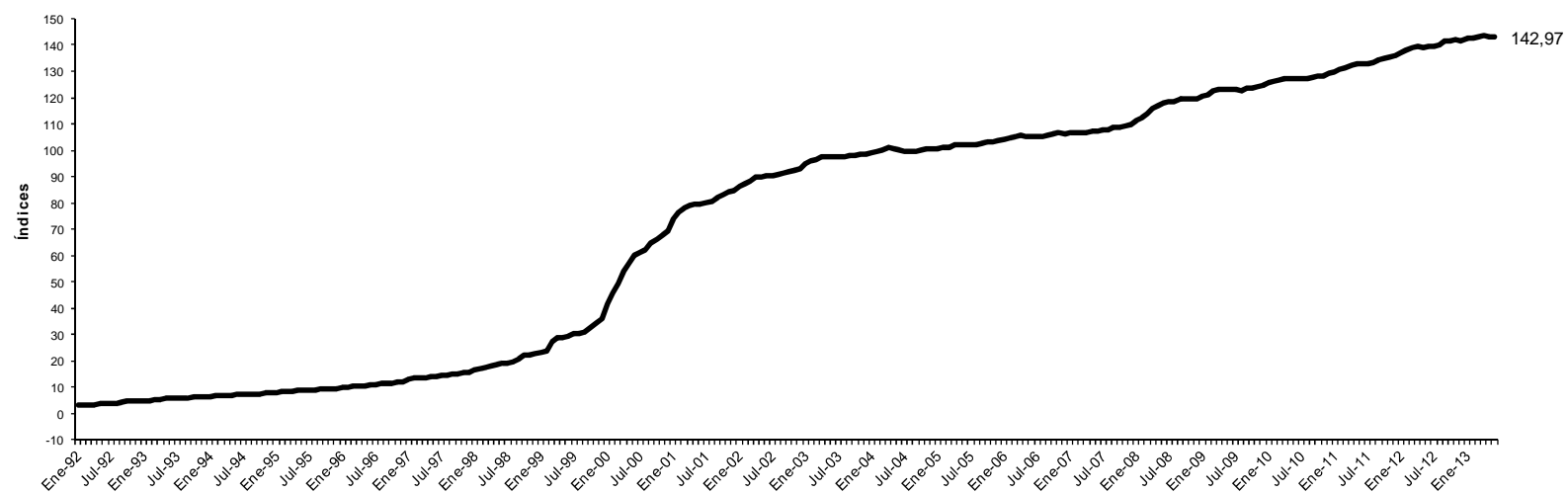
Según la Clasificación del Consumo Individual por Finalidades (CCIF) las siglas siguientes corresponden a:

- d División
- g Grupo
- c Clase

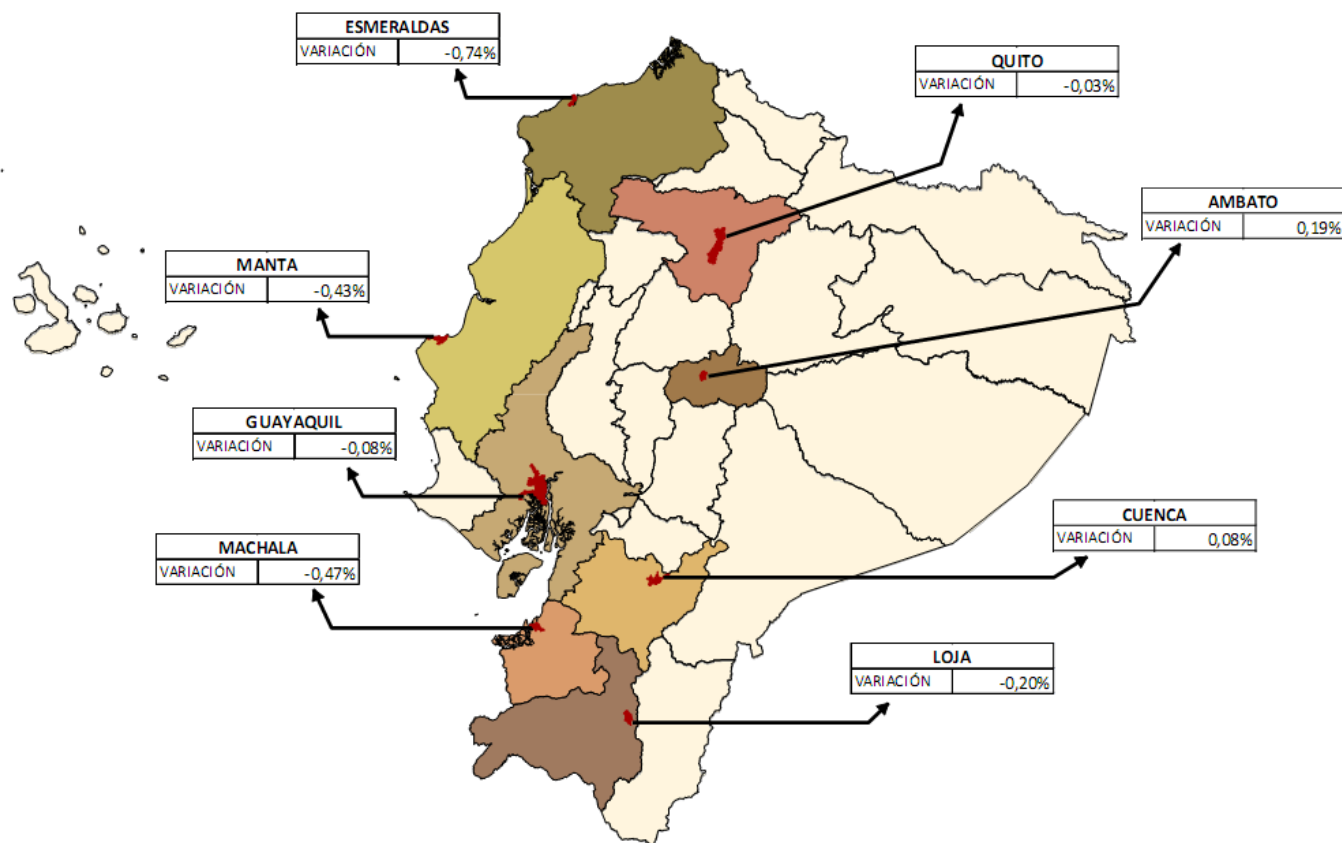
ÍNDICE NACIONAL GENERAL
Serie histórica mensual

MESES ANOS	Enero	Febrero	Marzo	Abril	Mayo	Junio	Julio	Agosto	Septiembre	Octubre	Noviembre	Diciembre
1982	0,09	0,10	0,10	0,10	0,10	0,10	0,10	0,10	0,11	0,11	0,11	0,12
1983	0,12	0,12	0,13	0,13	0,14	0,15	0,16	0,17	0,17	0,18	0,18	0,18
1984	0,18	0,18	0,19	0,19	0,20	0,20	0,20	0,20	0,21	0,21	0,22	0,22
1985	0,24	0,24	0,24	0,25	0,25	0,26	0,26	0,26	0,27	0,27	0,27	0,28
1986	0,28	0,29	0,30	0,30	0,31	0,31	0,31	0,32	0,33	0,34	0,35	0,35
1987	0,36	0,37	0,39	0,39	0,40	0,41	0,41	0,42	0,42	0,43	0,45	0,47
1988	0,48	0,50	0,53	0,56	0,59	0,61	0,64	0,68	0,73	0,77	0,82	0,86
1989	0,91	0,96	1,05	1,08	1,09	1,13	1,14	1,17	1,23	1,26	1,30	1,33
1990	1,38	1,45	1,51	1,58	1,62	1,66	1,72	1,74	1,80	1,87	1,95	1,99
1991	2,08	2,16	2,25	2,32	2,42	2,48	2,52	2,59	2,71	2,79	2,86	2,97
1992	3,10	3,20	3,29	3,47	3,60	3,73	3,83	3,94	4,36	4,63	4,68	4,76
1993	4,91	4,99	5,14	5,33	5,57	5,67	5,74	5,76	5,91	6,09	6,19	6,23
1994	6,34	6,59	6,77	6,97	7,07	7,17	7,22	7,33	7,46	7,55	7,71	7,81
1995	8,04	8,14	8,30	8,52	8,68	8,79	8,84	8,94	9,16	9,28	9,42	9,59
1996	9,82	10,07	10,36	10,66	10,63	10,79	10,97	11,19	11,46	11,63	11,89	12,05
1997	12,82	13,27	13,46	13,74	13,95	14,14	14,43	14,63	14,97	15,24	15,45	15,74
1998	16,37	17,12	17,59	18,35	18,68	19,22	19,37	19,62	20,62	21,95	22,40	22,57
1999	23,29	23,92	27,14	28,65	28,90	29,41	30,31	30,47	31,01	32,30	34,36	36,28
2000	41,48	45,64	49,09	54,11	56,89	59,91	61,33	62,17	64,45	66,19	67,62	69,29
2001	74,12	76,27	77,95	79,29	79,42	79,80	79,99	80,34	81,98	82,95	84,27	84,84
2002	86,37	87,29	88,27	89,59	90,03	90,37	90,31	90,71	91,23	91,82	92,46	92,77
2003	95,08	95,81	96,35	97,28	97,46	97,25	97,29	97,35	98,12	98,12	98,45	98,41
2004	98,81	99,49	100,18	100,84	100,36	100,05	99,43	99,46	99,69	99,97	100,38	100,32
2005	100,57	100,84	101,10	101,95	102,13	102,20	102,04	101,89	102,62	102,98	103,16	103,46
2006	103,96	104,69	105,38	105,45	105,30	105,06	105,09	105,32	105,92	106,29	106,47	106,43
2007	106,75	106,82	106,92	106,91	106,95	107,36	107,81	107,89	108,65	108,80	109,34	109,97
2008	111,22	112,27	113,93	115,66	116,88	117,76	118,45	118,70	119,48	119,52	119,33	119,68
2009	120,52	121,09	122,41	123,21	123,20	123,10	123,01	122,65	123,41	123,71	124,12	124,84
2010	125,87	126,30	126,51	127,16	127,18	127,17	127,20	127,33	127,66	127,99	128,33	128,99
2011	129,87	130,59	131,03	132,10	132,56	132,61	132,85	133,49	134,55	135,02	135,43	135,97
2012	136,74	137,80	139,05	139,26	138,99	139,24	139,60	140,00	141,58	141,70	141,89	141,63
2013	142,34	142,61	143,23	143,49	143,17	142,97						

Serie histórica del IPC



VARIACION PORCENTUAL MENSUAL DEL INDICE DE PRECIOS AL CONSUMIDOR POR CIUDADES - JUNIO 2013



ANÁLISIS DE LA INFLACIÓN A NIVEL NACIONAL

El Índice de Precios al Consumidor (IPC) correspondiente al mes de Junio de 2013 fue de 142.97. Si se lo compara con el Índice del mes anterior (143.17) la inflación mensual es de -0.14%, frente al Índice de Junio del 2012 (139.24), la inflación anual asciende al 2.68%. En el cuadro A1 se puede apreciar la incidencia de las Regiones Costa y Sierra.

CUADRO A1. INCIDENCIA POR REGIONES A LA INFLACIÓN NACIONAL

CIUDADES	MENSUAL	ANUAL
Región Sierra	-0.0043	1.5325
Región Costa	-0.1405	1.1461
INFLACIÓN NACIONAL	-0.1448	2.6786

Por otro lado, la incidencia a Nivel Nacional del mes Junio se debe en -0.1788 puntos en los artículos relacionados únicamente a cuatro de las doce divisiones consideradas, estas son: Alimentos y Bebidas no Alcohólicas; Recreación y cultura; Bebidas alcohólicas, tabaco y estupefacientes; y, Bienes y servicios diversos, como se puede apreciar en el cuadro A2.

CUADRO A2. INCIDENCIA POR DIVISIONES DE CONSUMO A LA INFLACIÓN NACIONAL

DIVISIONES DE CONSUMO	MENSUAL	ANUAL
Alimentos y Bebidas no Alcohólicas	-0.1292	0.4812
Bebidas Alcohólicas Tabacos y Estupefacientes	-0.0101	0.2121
Prendas de Vestir y Calzado	0.0004	0.1956
Alojamiento. Agua. Electricidad. Gas y Otros Combustibles	0.0103	0.1956
Muebles, Artículos para el Hogar y para la Conservación Ordinaria del Hogar	0.0012	0.1193
Salud	0.0035	0.2569
Transporte	0.0100	0.1086
Comunicaciones	0.0010	0.0129
Recreación y Cultura	-0.0310	-0.0009
Educación	-0.0025	0.4500
Restaurantes y Hoteles	0.0101	0.4690
Bienes y Servicios Diversos	-0.0085	0.1785
INFLACIÓN NACIONAL	-0.1448	2.6786

Alimentos y Bebidas no Alcohólicas.- La tasa de variación mensual a Nivel Nacional de esta división es de -0.64%; y la incidencia -0.1292 puntos porcentuales, este comportamiento se debe a la disminución de precios en los artículos pertenecientes a las siguientes subclases: Frutas frescas, refrigeradas o congeladas; Pescados, y, Carne de aves de corral.

Recreación y Cultura.- La tasa de variación mensual a Nivel Nacional de esta división es de -0.99%; y la incidencia -0.0310 puntos porcentuales, este comportamiento se debe a la disminución de precios en los artículos pertenecientes a la siguiente subclase: Servicios prestados por estadios, pistas y ferias deportivas.

Bebidas Alcohólicas, tabaco y estupefacientes.- La tasa de variación mensual a Nivel Nacional de esta división es de -1.01%; y la incidencia -0.0101 puntos porcentuales, este comportamiento se debe a la disminución de precios en los artículos pertenecientes a la siguiente subclase: Bebidas con alto contenido alcohólico.

Bienes y servicios Diversos.- La tasa de variación mensual a Nivel Nacional de esta división es de -0.23%; y la incidencia -0.0085 puntos porcentuales, este comportamiento se debe a la disminución de precios en los artículos pertenecientes a la siguiente subclase: Artículos para la Higiene personal.

Otras Divisiones.- Las ocho divisiones restantes atenúan a la inflación Nacional con 0.0340 puntos (Ver Cuadro A2).

En cuanto a la Inflación Anual a Nivel Nacional, esto es entre Junio de 2012 y Junio de 2013, se debe en 1.6571 puntos al incremento de precios en los artículos relacionados con las siguientes divisiones: Alimentos y Bebidas no Alcohólicas; Restaurantes y Hoteles; Educación; y, Salud. Las ocho divisiones restantes contribuyen a la inflación Anual a Nivel Nacional con 1.0215.

ANÁLISIS DE LA INFLACIÓN DE LA REGIÓN COSTA

El Índice de Precios al Consumidor (IPC) de la Costa correspondiente al mes de Junio de 2013 fue de 141.93. Si se lo compara con el Índice del mes anterior (142.36) la inflación mensual es de -0.31%, frente al Índice de Junio de 2012 (138.47) la inflación anual asciende al 2.49%. En el cuadro B1 se puede apreciar la incidencia de las diferentes ciudades de la Costa.

CUADRO B1. INCIDENCIA POR CIUDADES A LA INFLACIÓN DE LA COSTA

CIUDADES	MENSUAL	ANUAL
Esmeraldas	-0.1496	0.4561
Guayaquil	-0.0400	1.1407
Machala	-0.0273	0.2122
Manta	-0.0890	0.6851
INFLACIÓN COSTA	-0.3059	2.4941

Por otro lado, la incidencia de la Región Costa del mes de Junio se debe en -0.3066 puntos en los artículos relacionados únicamente a cuatro de las doce divisiones consideradas, éstas en su orden: Alimentos y Bebidas no alcohólicas; Recreación y cultura; Prendas de vestir y calzado; y, Bienes y servicios diversos, como se puede apreciar en el cuadro B2.

CUADRO B2. INCIDENCIA POR DIVISIONES DE CONSUMO A LA INFLACIÓN DE LA REGIÓN COSTA

DIVISIONES DE CONSUMO	MENSUAL	ANUAL
Alimentos y Bebidas no Alcohólicas	-0.2423	0.6595
Bebidas Alcohólicas Tabacos y Estupefacientes	-0.0039	0.2111
Prendas de Vestir y Calzado	-0.0200	0.1031
Alojamiento. Agua. Electricidad. Gas y Otros Combustibles	0.0002	0.1347
Muebles, Artículos para el Hogar y para la Conservación Ordinaria del Hogar	-0.0053	0.0698
Salud	0.0038	0.1983
Transporte	0.0116	0.1609
Comunicaciones	0.0005	0.0211
Recreación y Cultura	-0.0334	0.0230
Educación	-0.0065	0.2408
Restaurantes y Hoteles	0.0003	0.5418
Bienes y Servicios Diversos	-0.0109	0.1300
INFLACIÓN COSTA	-0.3059	2.4941

Alimentos y Bebidas no alcohólicas.- La tasa de variación mensual en la Costa de esta división es de -0.84%; y la incidencia -0.2423 puntos porcentuales, éste comportamiento se debe a la disminución de precios en los artículos pertenecientes a las siguientes subclases: Pescados; Frutas frescas, refrigeradas o congeladas; y, Papas y otros tubérculos frescos.

Recreación y cultura.- La tasa de variación mensual en la Costa de esta división es de -1.03%; y la incidencia -0.0334 puntos porcentuales, este comportamiento se debe a la disminución de precios en los artículos pertenecientes a la siguiente subclase: Servicios prestados por estadios, pistas y ferias deportivas.

Prendas de vestir y calzado.- La tasa de variación mensual en la Costa de esta división es de -0.32%; y la incidencia -0.0200 puntos porcentuales, éste comportamiento se debe a la disminución de precios en los artículos pertenecientes a la siguiente subclase: Zapatos y otros calzados.

Bienes y servicios diversos.- La tasa de variación mensual en la Costa de esta división es de -0.24%; y la incidencia -0.0109 puntos porcentuales, este comportamiento se debe a la disminución de precios en los artículos pertenecientes a la siguiente subclase: Artículos para la higiene personal.

Otras Divisiones.- Las ocho divisiones atenúan a la inflación de la Región Costa con 0.0007 puntos (Ver Cuadro B2).

En cuanto a la Inflación Anual de la Región Costa, esto es entre Junio de 2012 y Junio de 2013, se debe en 1.6532 puntos al incremento de precios en los artículos relacionados con las siguientes divisiones: Alimentos y Bebidas no alcohólicas; Restaurantes y hoteles; Educación; y, Bebidas alcohólicas, tabaco y estupefacientes. Las ocho divisiones restantes contribuyen a la Inflación Anual de la Costa con 0.8409 puntos.

ANÁLISIS DE LA INFLACIÓN DE LA REGIÓN SIERRA

El Índice de Precios al Consumidor (IPC) de la Sierra correspondiente al mes de Junio de 2013 fue de 143.86. Si se lo compara con su similar del mes anterior (143.87) la inflación mensual es de -0.01%, frente al Índice de Junio de 2012 (139.89) la inflación anual asciende al 2.84%. En el cuadro C1 se puede apreciar la incidencia de las diferentes ciudades de la Sierra.

CUADRO C1. INCIDENCIA POR CIUDADES A LA INFLACIÓN DE LA REGIÓN SIERRA

CIUDADES	MENSUAL	ANUAL
Ambato	0.0160	0.3983
Cuenca	0.0033	0.3258
Loja	-0.0197	0.5182
Quito	-0.0074	1.5933
INFLACIÓN SIERRA	-0.0078	2.8356

Por otro lado, la incidencia de la Región Sierra del mes Junio se debe a la disminución de los precios en -0.0903 puntos en los artículos relacionados únicamente a cuatro de las doce divisiones consideradas, éstas son en su orden: Alimentos y Bebidas no alcohólicas, Recreación y Cultura; Bebidas alcohólicas, tabaco y estupefacientes; y, Bienes y servicios diversos, como se puede apreciar en el cuadro C2.

CUADRO C2. INCIDENCIA POR DIVISIONES DE CONSUMO A LA INFLACIÓN DE LA REGIÓN SIERRA

DIVISIONES DE CONSUMO	MENSUAL	ANUAL
Alimentos y Bebidas no Alcohólicas	-0.0480	0.3333
Bebidas Alcohólicas Tabacos y Estupefacientes	-0.0118	0.2121
Prendas de Vestir y Calzado	0.0114	0.2705
Alojamiento. Agua. Electricidad. Gas y Otros Combustibles	0.0298	0.2447
Muebles, Artículos para el Hogar y para la Conservación Ordinaria del Hogar	0.0061	0.1593
Salud	0.0018	0.3039
Transporte	0.0031	0.0653
Comunicaciones	0.0017	0.0060
Recreación y Cultura	-0.0247	-0.0043
Educación	0.0000	0.6194
Restaurantes y Hoteles	0.0286	0.4076
Bienes y Servicios Diversos	-0.0058	0.2175
INFLACIÓN SIERRA	-0.0078	2.8356

Alimentos y Bebidas no alcohólicas.- La tasa de variación mensual en la Sierra de ésta división es de -0.39%; y la incidencia -0.0480 puntos porcentuales, éste comportamiento se debe a la disminución de precios en los artículos pertenecientes a las siguientes subclases: Frutas frescas, refrigeras o congeladas; Carne de aves de corral; y, Huevos.

Recreación y Cultura- La tasa de variación mensual en la Sierra de esta división es de -0.96% y la incidencia -0.0247 puntos porcentuales, éste comportamiento se debe a la disminución de precios en los artículos pertenecientes a la siguiente subclase: Servicios prestados por estadios, pistas y ferias deportivas.

Bebidas alcohólicas, tabaco y estupefacientes.- La tasa de variación mensual en la Sierra de ésta división es de -1.59%; y la incidencia -0.0118 puntos porcentuales, éste comportamiento se debe a la disminución de precios en los artículos pertenecientes a la siguiente subclase: Bebidas con alto contenido alcohólico.

Bienes y servicios diversos.- La tasa de variación mensual en la Sierra de esta división es de -0.22%; y la incidencia -0.0058 puntos porcentuales, éste comportamiento se debe a la disminución de precios en los artículos pertenecientes a la siguiente subclase: Artículos para la higiene personal.

Otras Divisiones.- Las ocho divisiones restantes atenúan a la inflación de la Región Sierra con 0.0825 puntos (Ver Cuadro C2).

En cuanto a la Inflación Anual de la Región Sierra, esto es entre Junio de 2012 y Junio de 2013, se debe en 1.6642 puntos al incremento de precios en los artículos relacionados con las siguientes divisiones: Educación; Restaurantes y hoteles; Alimentos y bebidas no alcohólicas y, Salud. Las ocho divisiones restantes contribuyen a la Inflación Anual de la Sierra con 1.1714 puntos.

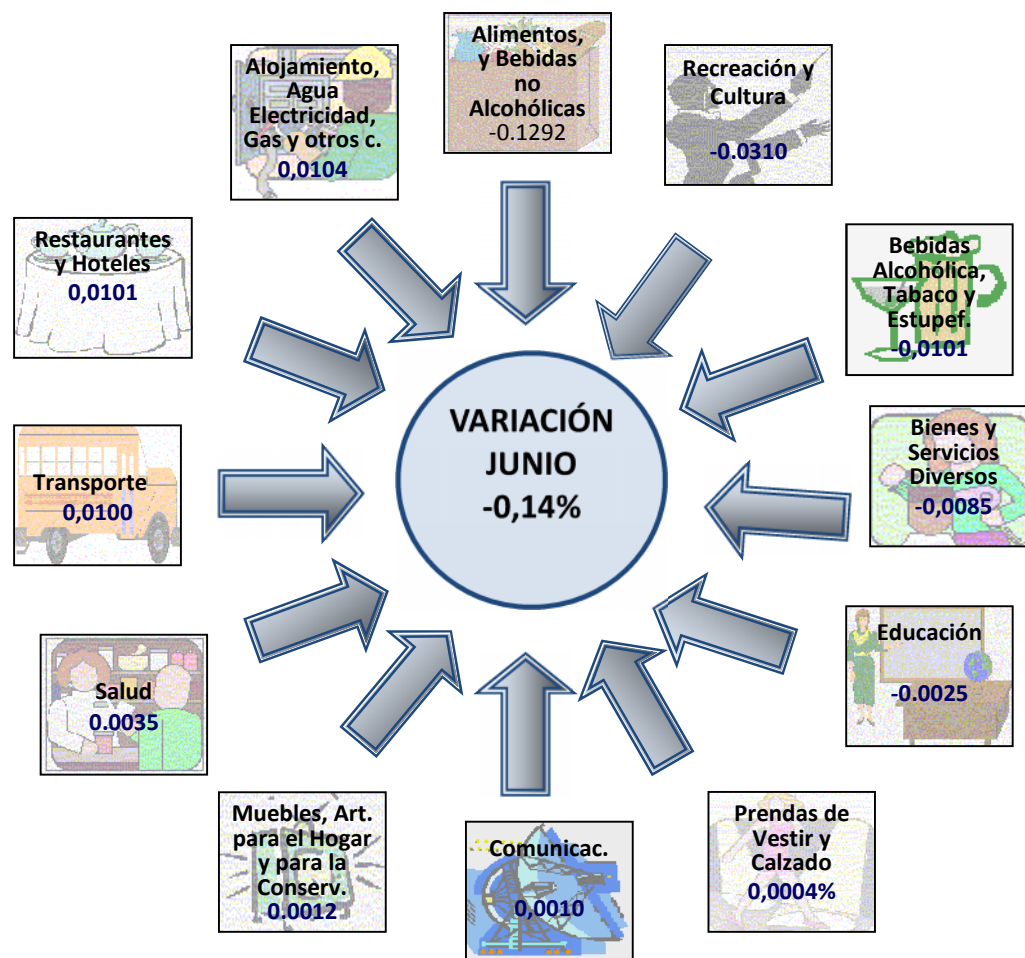


TABLA No. 1.- ÍNDICE NACIONAL, COSTA Y SIERRA
SEGÚN DIVISIÓN DE BIENES Y SERVICIOS

N° de Orden	DIVISIÓN DE BIENES Y SERVICIOS	JUN.12	JUL.12	AGO.12	SEP.12	OCT.12	NOV.12	DIC.12	ENE.13	FEB.13	MAR.13	ABR.13	MAY.13	JUN.13
NACIONAL														
	GENERAL	139,24	139,60	140,00	141,58	141,70	141,89	141,63	142,34	142,61	143,23	143,49	143,17	142,97
01	ALIMENTOS Y BEBIDAS NO ALCOHÓLICAS	163,03	163,55	164,29	167,49	167,38	167,69	166,68	167,60	167,35	168,65	168,33	166,81	165,74
02	BEBIDAS ALCOHÓLICAS, TABACO Y ESTUPEFACIENTES	199,40	217,86	222,45	224,96	228,90	229,79	227,27	232,46	233,92	234,74	234,40	235,71	233,34
03	PRENDAS DE VESTIR Y CALZADO	132,26	132,40	132,50	132,42	133,41	133,42	133,04	133,22	133,64	134,74	134,94	135,34	135,36
04	ALOJAMIENTO, AGUA, ELECTRICIDAD, GAS Y OTROS COMBUSTIBLES	126,66	126,81	126,99	127,25	127,52	127,76	127,90	128,14	128,24	128,45	128,65	128,92	129,39
05	MUEBLES, ARTÍCULOS PARA EL HOGAR Y PARA LA CONSERVACIÓN ORDINARIA DEL HOGAR	143,45	143,15	143,35	143,85	143,83	144,55	144,95	145,24	147,06	146,46	145,80	146,14	146,23
06	SALUD	124,91	125,83	126,39	126,80	126,81	127,06	127,22	127,90	129,28	129,94	130,13	130,68	130,95
07	TRANSPORTE	123,41	123,88	124,26	124,17	124,23	123,98	123,95	124,69	124,97	125,06	124,60	124,20	124,54
08	COMUNICACIONES	97,43	97,40	97,60	97,61	97,70	97,58	97,46	97,41	97,42	97,41	97,55	97,75	97,85
09	RECREACIÓN Y CULTURA	110,53	108,28	108,87	111,20	110,96	109,79	108,12	109,00	109,53	108,66	110,54	110,41	109,32
10	EDUCACIÓN	155,63	155,63	155,63	162,19	162,76	162,76	162,76	162,76	162,76	162,76	165,33	165,11	165,04
11	RESTAURANTES Y HOTELES	146,14	147,14	147,72	148,35	148,62	149,23	149,69	152,55	152,73	154,77	155,07	155,18	155,86
12	BIENES Y SERVICIOS DIVERSOS	141,19	141,27	140,68	141,76	140,70	142,47	143,90	143,71	143,46	144,81	146,33	146,35	146,01
COSTA														
	GENERAL	138,47	138,73	139,11	140,45	140,28	140,78	140,67	141,46	141,82	142,26	142,96	142,36	141,93
01	ALIMENTOS Y BEBIDAS NO ALCOHÓLICAS	163,07	163,53	164,35	167,70	167,04	168,28	167,25	168,68	168,78	169,64	169,83	167,54	166,13
02	BEBIDAS ALCOHÓLICAS, TABACO Y ESTUPEFACIENTES	186,64	199,77	200,60	205,42	208,26	210,90	209,97	212,82	215,43	216,90	218,83	217,80	217,09
03	PRENDAS DE VESTIR Y CALZADO	130,72	130,69	130,75	131,00	131,43	131,25	130,83	131,43	131,73	132,56	132,82	132,87	132,45
04	ALOJAMIENTO, AGUA, ELECTRICIDAD, GAS Y OTROS COMBUSTIBLES	122,53	122,73	122,72	123,01	123,36	123,60	123,72	123,75	123,88	124,07	124,23	124,49	124,50
05	MUEBLES, ARTÍCULOS PARA EL HOGAR Y PARA LA CONSERVACIÓN ORDINARIA DEL HOGAR	139,38	139,08	138,88	139,50	138,92	140,33	140,63	140,92	142,58	141,28	141,16	141,08	140,93
06	SALUD	122,60	122,31	122,33	123,37	123,81	123,96	123,88	124,33	125,71	126,14	126,64	126,90	127,41
07	TRANSPORTE	120,07	120,40	120,74	120,52	120,43	120,17	120,14	120,83	121,16	121,31	121,72	121,19	121,94
08	COMUNICACIONES	98,61	98,65	98,85	98,87	98,95	98,89	98,83	98,71	98,68	98,69	98,94	99,29	99,39
09	RECREACIÓN Y CULTURA	104,02	102,95	103,52	103,47	103,36	103,06	104,46	103,02	102,57	102,13	104,29	105,70	104,61
10	EDUCACIÓN	145,24	145,24	145,24	145,24	145,24	145,24	145,24	145,24	145,24	145,24	151,85	151,29	151,10
11	RESTAURANTES Y HOTELES	140,15	141,31	142,21	143,67	144,63	144,41	145,24	149,34	149,78	150,77	150,29	150,40	150,44
12	BIENES Y SERVICIOS DIVERSOS	142,66	141,63	141,35	142,66	140,71	141,92	143,44	142,35	142,98	144,32	145,26	146,29	145,95

Índice de Precios al Consumidor (I.P.C.)

TABLA No. 1.- ÍNDICE NACIONAL, COSTA Y SIERRA
SEGÚN DIVISIÓN DE BIENES Y SERVICIOS

N° de Orden	DIVISIÓN DE BIENES Y SERVICIOS	JUN.12	JUL.12	AGO.12	SEP.12	OCT.12	NOV.12	DIC.12	ENE.13	FEB.13	MAR.13	ABR.13	MAY.13	JUN.13
SIERRA														
	GENERAL	139,89	140,35	140,78	142,54	142,91	142,85	142,45	143,10	143,28	144,07	143,94	143,87	143,86
01	ALIMENTOS Y BEBIDAS NO ALCOHÓLICAS	162,97	163,58	164,22	167,23	167,80	166,98	165,97	166,29	165,61	167,44	166,50	165,92	165,28
02	BEBIDAS ALCOHÓLICAS, TABACO Y ESTUPEFACIENTES	212,19	235,97	244,33	244,52	249,56	248,71	244,59	252,13	252,43	252,60	249,99	253,64	249,61
03	PRENDAS DE VESTIR Y CALZADO	133,41	133,66	133,78	133,48	134,88	135,03	134,68	134,55	135,06	136,36	136,51	137,16	137,51
04	ALOJAMIENTO, AGUA, ELECTRICIDAD, GAS Y OTROS COMBUSTIBLES	129,77	129,88	130,20	130,43	130,64	130,89	131,04	131,43	131,51	131,75	131,98	132,25	133,06
05	MUEBLES, ARTÍCULOS PARA EL HOGAR Y PARA LA CONSERVACIÓN ORDINARIA DEL HOGAR	147,08	146,78	147,34	147,73	148,21	148,31	148,81	149,09	151,05	151,07	149,94	150,65	150,95
06	SALUD	126,70	128,57	129,54	129,48	129,14	129,48	129,82	130,67	132,06	132,90	132,85	133,63	133,71
07	TRANSPORTE	125,69	126,26	126,67	126,67	126,83	126,59	126,56	127,33	127,59	127,63	126,57	126,26	126,32
08	COMUNICACIONES	96,65	96,57	96,76	96,77	96,87	96,71	96,56	96,54	96,58	96,55	96,62	96,72	96,83
09	RECREACIÓN Y CULTURA	115,20	112,11	112,70	116,74	116,41	114,61	110,75	113,28	114,52	113,33	115,02	113,79	112,70
10	EDUCACIÓN	162,21	162,21	162,21	172,94	173,87	173,87	173,87	173,87	173,87	173,87	173,87	173,87	173,87
11	RESTAURANTES Y HOTELES	151,95	152,80	153,06	152,88	152,49	153,90	154,00	155,65	155,60	158,65	159,71	159,81	161,12
12	BIENES Y SERVICIOS DIVERSOS	139,82	140,93	140,05	140,91	140,69	142,99	144,34	144,97	143,91	145,27	147,32	146,40	146,08

Índice de Precios al Consumidor (I.P.C.)

TABLA No. 1.1.- ÍNDICE NACIONAL, COSTA Y SIERRA
SEGÚN CIUDADES

N° de Orden	CIUDADES	JUN.12	JUL.12	AGO.12	SEP.12	OCT.12	NOV.12	DIC.12	ENE.13	FEB.13	MAR.13	ABR.13	MAY.13	JUN.13
NACIONAL														
	<u>GENERAL</u>	139,24	139,60	140,00	141,58	141,70	141,89	141,63	142,34	142,61	143,23	143,49	143,17	142,97
COSTA														
	<u>GENERAL</u>	138,47	138,73	139,11	140,45	140,28	140,78	140,67	141,46	141,82	142,26	142,96	142,36	141,93
01	ESMERALDAS	144,51	143,13	144,05	146,36	145,52	146,34	146,15	147,22	147,88	148,95	149,74	148,86	147,76
02	GUAYAQUIL	132,95	133,45	133,46	134,41	134,17	134,28	134,25	135,04	135,49	135,52	136,61	135,89	135,79
03	MACHALA	143,33	144,01	144,67	146,39	147,05	146,06	145,67	146,77	147,54	148,59	149,40	149,39	148,68
04	MANTA	146,87	147,93	148,73	150,12	150,62	152,34	152,16	152,59	152,23	153,04	152,52	152,40	151,74
SIERRA														
	<u>GENERAL</u>	139,89	140,35	140,78	142,54	142,91	142,85	142,45	143,10	143,28	144,07	143,94	143,87	143,86
01	AMBATO	145,63	145,40	145,05	145,95	148,30	148,06	148,25	148,30	148,24	149,71	149,25	148,42	148,70
02	CUENCA	135,62	136,07	136,39	138,38	138,39	138,70	138,73	138,84	139,12	140,23	140,24	140,51	140,62
03	LOJA	143,26	143,76	144,50	145,14	145,88	145,93	145,22	145,80	146,56	147,07	147,12	147,55	147,27
04	QUITO	137,59	138,26	138,86	141,25	140,90	140,79	140,24	141,19	141,25	141,84	141,75	141,71	141,67

Índice de Precios al Consumidor (I.P.C.)

TABLA No. 2.- ÍNDICE NACIONAL
SEGÚN DIVISIÓN DE BIENES Y SERVICIOS

N° de Orden	DIVISIÓN DE BIENES Y SERVICIOS	JUN.12	JUL.12	AGO.12	SEP.12	OCT.12	NOV.12	DIC.12	ENE.13	FEB.13	MAR.13	ABR.13	MAY.13	JUN.13
NACIONAL														
	GENERAL	139,24	139,60	140,00	141,58	141,70	141,89	141,63	142,34	142,61	143,23	143,49	143,17	142,97
01	ALIMENTOS Y BEBIDAS NO ALCOHÓLICAS	163,03	163,55	164,29	167,49	167,38	167,69	166,68	167,60	167,35	168,65	168,33	166,81	165,74
02	BEBIDAS ALCOHÓLICAS, TABACO Y ESTUPEFACIENTES	199,40	217,86	222,45	224,96	228,90	229,79	227,27	232,46	233,92	234,74	234,40	235,71	233,34
03	PRENDAS DE VESTIR Y CALZADO	132,26	132,40	132,50	132,42	133,41	133,42	133,04	133,22	133,64	134,74	134,94	135,34	135,36
04	ALOJAMIENTO, AGUA, ELECTRICIDAD, GAS Y OTROS COMBUSTIBLES	126,66	126,81	126,99	127,25	127,52	127,76	127,90	128,14	128,24	128,45	128,65	128,92	129,39
05	MUEBLES, ARTÍCULOS PARA EL HOGAR Y PARA LA CONSERVACIÓN ORDINARIA DEL HOGAR	143,45	143,15	143,35	143,85	143,83	144,55	144,95	145,24	147,06	146,46	145,80	146,14	146,23
06	SALUD	124,91	125,83	126,39	126,80	126,81	127,06	127,22	127,90	129,28	129,94	130,13	130,68	130,95
07	TRANSPORTE	123,41	123,88	124,26	124,17	124,23	123,98	123,95	124,69	124,97	125,06	124,60	124,20	124,54
08	COMUNICACIONES	97,43	97,40	97,60	97,61	97,70	97,58	97,46	97,41	97,42	97,41	97,55	97,75	97,85
09	RECREACIÓN Y CULTURA	110,53	108,28	108,87	111,20	110,96	109,79	108,12	109,00	109,53	108,66	110,54	110,41	109,32
10	EDUCACIÓN	155,63	155,63	155,63	162,19	162,76	162,76	162,76	162,76	162,76	162,76	165,33	165,11	165,04
11	RESTAURANTES Y HOTELES	146,14	147,14	147,72	148,35	148,62	149,23	149,69	152,55	152,73	154,77	155,07	155,18	155,86
12	BIENES Y SERVICIOS DIVERSOS	141,19	141,27	140,68	141,76	140,70	142,47	143,90	143,71	143,46	144,81	146,33	146,35	146,01

Índice de Precios al Consumidor (I.P.C.)

TABLA No. 2.a.- ÍNDICE NACIONAL
SEGÚN DIVISIÓN, GRUPO, CLASE Y SUBCLASE DE BIENES Y SERVICIOS

C.C.I.F	DIVISIÓN, GRUPO, CLASE, SUBCLASE DE BIENES Y SERVICIOS	JUN.12	JUL.12	AGO.12	SEP.12	OCT.12	NOV.12	DIC.12	ENE.13	FEB.13	MAR.13	ABR.13	MAY.13	JUN.13
0	GENERAL	139,24	139,60	140,00	141,58	141,70	141,89	141,63	142,34	142,61	143,23	143,49	143,17	142,97
01	ALIMENTOS Y BEBIDAS NO ALCOHÓLICAS	163,03	163,55	164,29	167,49	167,38	167,69	166,68	167,60	167,35	168,65	168,33	166,81	165,74
011	ALIMENTOS	163,40	163,96	164,67	168,07	167,97	168,30	167,22	168,15	167,88	169,29	168,88	167,06	165,94
0111	PAN Y CEREALES (ND)	171,31	169,85	171,40	174,39	174,85	176,30	176,36	178,11	177,05	179,88	179,62	182,68	183,10
01111	ARROZ	148,31	149,69	150,66	153,65	153,42	152,37	152,49	155,98	153,70	155,66	157,12	157,63	158,89
01112	CEREALES, DERIVADOS Y PREPARADOS DE CEREAL	185,42	184,48	184,77	185,79	186,57	186,95	186,75	186,61	186,73	186,83	187,61	187,89	187,71
01113	PAN Y OTROS PRODUCTOS DE PANADERÍA	180,84	176,44	178,51	182,30	183,65	187,07	187,04	187,97	187,31	191,28	188,09	193,61	192,90
01114	MEZCLAS Y PASTAS	212,32	215,47	218,03	217,89	215,31	217,83	218,50	218,97	220,27	223,18	232,95	235,94	240,56
0112	CARNE (ND)	163,62	163,52	161,54	160,77	161,44	162,02	162,06	160,73	162,76	164,61	167,06	165,82	164,69
01121	CARNE DE GANADO VACUNO	163,00	161,58	160,47	161,56	161,93	161,09	161,87	162,94	163,71	162,51	164,56	163,73	163,07
01122	CARNE DE GANADO PORCINO	166,98	167,34	165,26	165,92	165,90	164,87	166,35	168,20	166,74	168,29	169,47	170,54	170,37
01124	CARNE DE AVES DE CORRAL	169,64	170,63	166,68	164,29	165,39	167,44	166,54	162,46	166,51	171,23	174,55	172,57	170,59
01126	PREPARADOS DE CARNE	130,82	131,20	135,86	133,89	134,02	134,58	135,29	135,31	134,28	136,00	136,27	135,82	136,53
0113	PESCADO (ND)	166,87	155,95	157,75	162,65	164,70	173,07	168,52	174,29	176,62	183,63	182,40	172,28	166,36
01131	PESCADOS	168,98	151,57	154,55	162,97	165,06	177,38	168,92	175,43	178,38	189,85	186,59	169,30	157,52
01132	MARISCOS Y CRUSTÁCEOS	130,95	127,13	124,96	126,91	125,74	129,79	131,92	134,60	132,95	132,31	135,98	132,73	135,29
01133	OTROS ANIMALES ACUÁTICOS Y ALIMENTOS MARINOS	181,81	182,07	183,27	181,65	185,40	186,98	187,82	193,58	196,66	197,53	198,30	201,04	204,07
0114	LECHE, QUESO Y HUEVOS (ND)	148,56	147,51	145,95	148,52	149,95	149,43	149,24	149,92	148,15	149,23	150,83	150,63	149,48
01141	LECHE Y PRODUCTOS LÁCTEOS	142,87	143,27	142,99	143,68	143,64	143,69	143,49	143,40	143,35	143,39	143,21	143,37	143,37
01142	QUESOS	144,15	143,17	139,83	143,62	148,40	149,88	149,10	150,75	145,73	145,72	153,51	152,77	149,67
01143	HUEVOS	178,97	171,85	167,84	176,22	178,38	172,32	173,08	175,43	171,77	178,84	177,96	177,11	174,33
0115	ACEITES Y GRASAS (ND)	189,76	192,90	194,22	196,73	199,58	199,05	196,01	195,19	193,58	193,32	192,09	192,28	190,76
01151	MANTEQUILLA, MARGARINA Y PRODUCTOS DERIVADOS	172,07	172,92	172,79	173,06	172,09	172,47	173,00	173,59	172,92	174,06	172,15	172,13	168,33
01152	ACEITES COMESTIBLES Y GRASAS ANIMALES COMESTIBLES	193,67	197,31	198,96	201,97	205,66	204,93	201,09	199,96	198,15	197,58	196,49	196,74	195,72
0116	FRUTAS (ND)	157,66	163,47	166,09	173,82	175,52	176,56	178,15	187,12	185,10	185,52	176,60	164,29	159,84
01161	FRUTAS FRESCAS, REFRIGERADAS O CONGELADAS	157,68	163,51	166,16	173,95	175,67	176,72	178,31	187,35	185,30	185,73	176,73	164,32	159,84
01162	FRUTAS SECAS, EN CONSERVA Y PRODUCTOS A BASE DE FRUTAS	155,43	157,31	157,50	156,26	156,34	156,44	157,68	157,49	157,62	157,62	159,20	159,20	160,29
0117	LEGUMBRES-HORTALIZAS (ND)	164,07	170,85	176,06	184,19	178,11	174,45	168,85	165,02	164,76	163,28	162,14	161,19	162,20
01171	PRODUCTOS DE HUERTA FRESCA	167,40	179,55	188,34	194,70	178,88	171,20	163,31	157,71	155,81	161,12	164,31	169,43	169,34
01172	GRANOS	145,51	139,52	141,55	152,78	159,62	168,82	163,54	161,14	161,26	161,03	160,62	154,08	161,38
01173	PAPAS Y OTROS TUBÉRCULOS FRESCOS	175,33	185,07	187,56	195,67	193,27	184,48	182,15	179,80	181,73	168,64	160,11	154,71	151,82

Índice de Precios al Consumidor (I.P.C.)

TABLA No. 2.a.- ÍNDICE NACIONAL
SEGÚN DIVISIÓN, GRUPO, CLASE Y SUBCLASE DE BIENES Y SERVICIOS

C.C.I.F	DIVISIÓN, GRUPO, CLASE, SUBCLASE DE BIENES Y SERVICIOS	JUN.12	JUL.12	AGO.12	SEP.12	OCT.12	NOV.12	DIC.12	ENE.13	FEB.13	MAR.13	ABR.13	MAY.13	JUN.13
0118	AZÚCAR, MERMELADA, MIEL, CHOCOLATE Y DULCES DE AZÚCAR (ND)	183,44	182,20	180,56	183,48	182,47	181,04	181,35	184,29	181,62	181,63	181,95	182,98	182,32
01181	AZÚCAR Y MERMELADAS	191,54	190,12	188,10	191,43	190,24	188,80	189,48	192,37	189,32	189,14	189,50	190,52	189,98
01182	CHOCOLATES, CARAMELOS Y GOLOSINAS	151,13	150,90	153,28	153,68	153,85	149,81	149,81	159,05	157,67	156,70	156,70	159,88	156,28
01183	HIELO COMESTIBLE Y HELADOS	118,24	118,35	118,48	118,65	118,76	118,74	115,42	115,93	116,46	118,81	118,90	118,96	118,47
0119	PRODUCTOS ALIMENTICIOS N.E.P. (ND)	158,82	158,97	156,82	156,79	155,11	154,83	156,25	156,81	157,21	157,98	159,24	159,98	161,93
01191	SAL, ESPECIAS Y CONDIMENTOS	159,62	159,76	157,09	157,10	155,22	155,06	156,72	157,63	157,57	158,42	160,19	160,96	163,08
01192	OTROS PRODUCTOS ALIMENTICIOS	155,51	155,71	155,71	155,50	154,68	153,90	154,28	153,40	155,74	156,14	155,29	155,93	157,19
012	BEBIDAS NO ALCOHÓLICAS	157,56	157,59	158,76	159,04	158,81	158,92	158,85	159,70	159,75	159,29	160,32	163,14	162,88
0121	CAFÉ, TÉ Y CACAO (ND)	210,60	212,03	211,59	211,93	213,19	213,79	213,82	214,02	214,10	210,54	211,92	214,08	211,86
01211	CAFÉ, TÉ Y OTROS PRODUCTOS VEGETALES PARA INFUSIONES	210,60	212,03	211,59	211,93	213,19	213,79	213,82	214,02	214,10	210,54	211,92	214,08	211,86
0122	AGUAS MINERALES, REFRESCOS, JUGOS DE FRUTAS Y DE LEGUMBRES (ND)	147,62	147,38	148,86	149,12	148,61	148,63	148,55	149,51	149,56	149,68	150,64	153,58	153,70
01221	AGUAS MINERALES Y REFRESCOS	146,67	146,39	147,93	148,12	147,58	147,45	147,43	148,23	148,27	148,39	149,42	152,55	152,68
01222	JUGOS DE FRUTAS Y CONCENTRADOS	160,06	160,51	161,05	162,40	162,21	164,15	163,25	166,37	166,57	166,77	166,73	167,18	167,18
02	BEBIDAS ALCOHÓLICAS, TABACO Y ESTUPEFACIENTES	199,40	217,86	222,45	224,96	228,90	229,79	227,27	232,46	233,92	234,74	234,40	235,71	233,34
021	BEBIDAS ALCOHÓLICAS	160,80	192,12	199,34	203,69	210,28	210,61	206,33	206,40	206,80	208,00	207,42	209,23	205,21
0211	BEBIDAS DESTILADAS (ND)	183,49	241,78	253,54	256,08	267,05	265,60	257,51	256,45	257,75	259,23	257,22	261,24	253,64
02110	BEBIDAS CON ALTO CONTENIDO ALCOHÓLICO	183,49	241,78	253,54	256,08	267,05	265,60	257,51	256,45	257,75	259,23	257,22	261,24	253,64
0213	CERVEZA (ND)	135,36	136,41	138,53	144,93	146,59	148,91	148,91	150,26	149,63	150,54	151,56	150,89	150,89
02130	CERVEZA	135,36	136,41	138,53	144,93	146,59	148,91	148,91	150,26	149,63	150,54	151,56	150,89	150,89
022	TABACO	254,80	254,80	255,62	255,48	255,62	257,32	257,32	269,85	272,85	273,11	273,11	273,70	273,70
0220	TABACO (ND)	254,80	254,80	255,62	255,48	255,62	257,32	257,32	269,85	272,85	273,11	273,11	273,70	273,70
02200	TABACO	254,80	254,80	255,62	255,48	255,62	257,32	257,32	269,85	272,85	273,11	273,11	273,70	273,70
03	PRENDAS DE VESTIR Y CALZADO	132,26	132,40	132,50	132,42	133,41	133,42	133,04	133,22	133,64	134,74	134,94	135,34	135,36
031	PRENDAS DE VESTIR	133,57	133,46	133,63	133,47	134,83	134,72	134,50	134,67	134,97	135,90	136,05	136,54	136,68
0311	MATERIALES PARA PRENDAS DE VESTIR (SD)	125,36	128,16	128,04	127,43	126,41	126,03	126,30	126,60	127,92	128,09	128,33	129,65	128,96
03110	MATERIALES PARA PRENDAS DE VESTIR	125,36	128,16	128,04	127,43	126,41	126,03	126,30	126,60	127,92	128,09	128,33	129,65	128,96
0312	PRENDAS DE VESTIR (SD)	134,03	133,72	133,83	133,57	135,02	134,92	134,64	134,73	134,79	135,85	135,97	136,49	136,64
03121	PRENDAS DE VESTIR HOMBRES DE 13 AÑOS Y MÁS	139,02	138,39	138,66	138,33	140,16	139,97	140,13	140,01	139,47	141,27	141,48	142,20	142,05
03122	PRENDAS DE VESTIR MUJERES DE 13 AÑOS Y MÁS	129,71	129,59	129,52	129,20	130,64	130,69	129,85	129,94	130,38	130,70	130,87	131,50	132,14

Índice de Precios al Consumidor (I.P.C.)

TABLA No. 2.a.- ÍNDICE NACIONAL
SEGÚN DIVISIÓN, GRUPO, CLASE Y SUBCLASE DE BIENES Y SERVICIOS

C.C.I.F	DIVISIÓN, GRUPO, CLASE, SUBCLASE DE BIENES Y SERVICIOS	JUN.12	JUL.12	AGO.12	SEP.12	OCT.12	NOV.12	DIC.12	ENE.13	FEB.13	MAR.13	ABR.13	MAY.13	JUN.13
03123	PRENDAS DE VESTIR NIÑOS Y NIÑAS DE 3 A 12 AÑOS	132,46	132,48	132,22	132,59	132,74	132,60	132,41	132,72	133,68	134,59	134,57	134,54	134,73
03124	PRENDAS DE VESTIR Y COMPLEMENTOS PARA NIÑOS Y NIÑAS DE 0 A 2 AÑOS	125,01	125,24	126,79	125,84	127,20	126,65	126,79	128,60	128,79	129,27	128,24	127,16	125,47
0313	OTROS ARTÍCULOS Y ACCESORIOS DE VESTIR (SD)	112,89	114,87	114,87	117,64	120,56	119,64	120,00	120,78	120,91	118,92	119,46	118,71	118,90
03130	OTROS ARTÍCULOS Y ACCESORIOS DE VESTIR	112,89	114,87	114,87	117,64	120,56	119,64	120,00	120,78	120,91	118,92	119,46	118,71	118,90
0314	LIMPIEZA, REPARACIÓN Y ALQUILER DE PRENDAS DE VESTIR (S)	139,67	140,28	141,39	141,72	142,39	142,59	142,73	143,71	147,15	147,72	148,12	148,18	148,61
03140	LIMPIEZA, REPARACIÓN Y ALQUILER DE PRENDAS DE VESTIR	139,67	140,28	141,39	141,72	142,39	142,59	142,73	143,71	147,15	147,72	148,12	148,18	148,61
032	CALZADO	129,06	129,77	129,71	129,84	129,91	130,23	129,45	129,67	130,37	131,90	132,21	132,38	132,11
0321	ZAPATOS Y OTROS CALZADOS (SD)	128,80	129,53	129,46	129,57	129,65	129,96	129,14	129,36	130,00	131,53	131,83	131,99	131,70
03210	ZAPATOS Y OTROS CALZADOS	128,80	129,53	129,46	129,57	129,65	129,96	129,14	129,36	130,00	131,53	131,83	131,99	131,70
0322	REPARACIÓN Y ALQUILER DE CALZADO (S)	140,56	140,74	141,08	142,18	142,22	142,36	143,39	143,89	147,38	148,39	149,80	150,08	150,70
03220	REPARACIÓN Y ALQUILER DE CALZADO	140,56	140,74	141,08	142,18	142,22	142,36	143,39	143,89	147,38	148,39	149,80	150,08	150,70
04	ALOJAMIENTO, AGUA, ELECTRICIDAD, GAS Y OTROS COMBUSTIBLES	126,66	126,81	126,99	127,25	127,52	127,76	127,90	128,14	128,24	128,45	128,65	128,92	129,39
041	ALQUILERES EFECTIVOS DE ALOJAMIENTO	145,08	145,28	145,56	146,03	146,40	146,89	147,10	147,39	147,64	148,10	148,40	148,87	149,07
0411	ALQUILERES EFECTIVOS PAGADOS POR LOS INQUILINOS (S)	145,08	145,28	145,56	146,03	146,40	146,89	147,10	147,39	147,64	148,10	148,40	148,87	149,07
04110	ALQUILERES EFECTIVOS PAGADOS POR LOS INQUILINOS	145,08	145,28	145,56	146,03	146,40	146,89	147,10	147,39	147,64	148,10	148,40	148,87	149,07
043	CONSERVACIÓN Y REPARACIÓN DE LA VIVIENDA	156,58	156,90	158,40	158,04	158,28	158,84	158,35	159,89	159,84	159,84	161,44	162,69	162,86
0431	MATERIALES PARA LA CONSERVACIÓN Y LA REPARACIÓN DE LA VIVIENDA (ND)	156,58	156,90	158,40	158,04	158,28	158,84	158,35	159,89	159,84	159,84	161,44	162,69	162,86
04310	MATERIALES PARA LA CONSERVACIÓN Y LA REPARACIÓN DE LA VIVIENDA	156,58	156,90	158,40	158,04	158,28	158,84	158,35	159,89	159,84	159,84	161,44	162,69	162,86
044	SUMINISTRO DE AGUA Y SERVICIOS DIVERSOS RELACIONADOS CON LA VIVIENDA	134,34	134,34	134,34	134,34	134,42	134,42	134,42	134,42	134,42	134,42	134,42	134,72	134,72
0441	SUMINISTRO DE AGUA (ND)	134,34	134,34	134,34	134,34	134,42	134,42	134,42	134,42	134,42	134,42	134,42	134,72	134,72
04410	SUMINISTRO DE AGUA	134,34	134,34	134,34	134,34	134,42	134,42	134,42	134,42	134,42	134,42	134,42	134,72	134,72
045	ELECTRICIDAD, GAS Y OTROS COMBUSTIBLES	98,47	98,64	98,70	98,89	99,13	99,20	99,36	99,58	99,57	99,62	99,73	99,68	100,75
0451	ELECTRICIDAD (ND)	96,88	96,88	96,94	96,94	97,22	97,29	97,47	97,73	97,67	97,73	97,65	97,65	98,86
04510	ELECTRICIDAD	96,88	96,88	96,94	96,94	97,22	97,29	97,47	97,73	97,67	97,73	97,65	97,65	98,86
0452	GAS (ND)	109,94	111,36	111,43	113,02	113,02	113,02	113,02	113,02	113,33	113,33	114,81	114,36	114,43
04520	GAS	109,94	111,36	111,43	113,02	113,02	113,02	113,02	113,02	113,33	113,33	114,81	114,36	114,43

Índice de Precios al Consumidor (I.P.C.)

TABLA No. 2.a.- ÍNDICE NACIONAL
SEGÚN DIVISIÓN, GRUPO, CLASE Y SUBCLASE DE BIENES Y SERVICIOS

C.C.I.F	DIVISIÓN, GRUPO, CLASE, SUBCLASE DE BIENES Y SERVICIOS	JUN.12	JUL.12	AGO.12	SEP.12	OCT.12	NOV.12	DIC.12	ENE.13	FEB.13	MAR.13	ABR.13	MAY.13	JUN.13
05	MUEBLES, ARTÍCULOS PARA EL HOGAR Y PARA LA CONSERVACIÓN ORDINARIA DEL HOGAR	143,45	143,15	143,35	143,85	143,83	144,55	144,95	145,24	147,06	146,46	145,80	146,14	146,23
051	MUEBLES Y ACCESORIOS, ALFOMBRAS Y OTROS MATERIALES PARA PISOS	135,59	135,70	135,62	136,14	136,25	136,18	135,79	136,11	136,81	137,06	137,53	137,51	138,01
0511	MUEBLES Y ACCESORIOS (D)	135,59	135,70	135,62	136,14	136,25	136,18	135,79	136,11	136,81	137,06	137,53	137,51	138,01
05111	MUEBLES DE DORMITORIO Y PARA BEBÉS	145,68	145,91	146,26	147,47	146,29	146,18	145,56	146,35	147,20	147,40	147,54	147,31	148,47
05112	MUEBLES DE SALA Y ESTUDIO	126,38	126,38	126,22	126,22	127,65	127,53	127,60	127,60	128,10	128,04	129,17	129,11	129,11
05113	MUEBLES DE COMEDOR Y DE COCINA	130,60	130,66	129,78	129,78	130,25	130,34	129,64	129,52	130,28	131,19	131,15	131,69	131,69
052	PRODUCTOS TEXTILES PARA EL HOGAR	142,98	143,21	143,90	144,46	144,89	144,74	144,94	145,05	146,94	145,82	147,69	146,95	147,45
0520	PRODUCTOS TEXTILES PARA EL HOGAR (SD)	142,98	143,21	143,90	144,46	144,89	144,74	144,94	145,05	146,94	145,82	147,69	146,95	147,45
05201	TEXTILES Y MATERIALES PARA MUEBLES	129,31	129,31	128,07	128,05	128,54	128,54	127,98	128,14	129,77	129,88	129,63	129,85	125,10
05202	ROPA DE CAMA, MESA Y DE TOCADOR	144,67	144,93	145,86	146,49	146,91	146,74	147,03	147,15	149,07	147,80	149,93	149,07	150,22
053	ARTEFACTOS PARA EL HOGAR	123,40	123,93	124,67	124,46	125,22	124,33	125,03	124,96	126,07	125,80	125,71	125,68	125,66
0531	ARTEFACTOS PARA EL HOGAR GRANDES, ELÉCTRICOS O NO (D)	123,50	124,07	124,88	124,48	125,40	124,38	125,14	124,98	126,24	125,92	125,65	125,39	125,34
05311	REFRIGERADORAS, LAVADORAS, SECADORAS	120,62	121,34	122,41	121,83	123,20	121,09	121,87	121,89	123,95	123,04	122,55	121,72	121,29
05312	COCINAS Y HORNOS	129,50	129,75	130,01	129,99	129,99	131,22	131,96	131,42	131,01	131,92	132,11	133,02	133,76
0532	ARTEFACTOS ELÉCTRICOS PARA EL HOGAR PEQUEÑOS (SD)	122,84	123,13	123,47	124,33	124,15	124,09	124,40	124,82	125,14	125,13	126,01	127,37	127,49
05320	ARTEFACTOS ELÉCTRICOS PEQUEÑOS PARA EL HOGAR	122,84	123,13	123,47	124,33	124,15	124,09	124,40	124,82	125,14	125,13	126,01	127,37	127,49
054	ARTÍCULOS DE VIDRIO Y CRISTAL, VAJILLA Y UTENSILIOS PARA EL HOGAR	145,10	145,33	145,94	147,55	147,00	149,93	148,92	149,49	150,07	150,30	150,69	150,82	151,24
0540	ARTÍCULOS DE VIDRIO Y CRISTAL, VAJILLA Y UTENSILIOS PARA EL HOGAR (SD)	145,10	145,33	145,94	147,55	147,00	149,93	148,92	149,49	150,07	150,30	150,69	150,82	151,24
05401	ARTÍCULOS DE LOZA, VIDRIO Y CRISTAL PARA EL HOGAR	130,99	129,08	131,61	131,59	129,94	131,94	131,94	134,90	134,90	135,07	134,56	136,62	138,31
05402	VAJILLA Y UTENSILIOS PARA EL HOGAR	148,10	148,78	148,99	150,95	150,63	153,76	152,53	152,60	153,29	153,54	154,12	153,84	153,99
055	HERRAMIENTAS Y EQUIPO PARA EL HOGAR Y EL JARDÍN	347,59	337,35	342,45	343,59	341,48	340,29	340,24	338,59	363,87	365,83	335,55	345,60	341,48
0552	HERRAMIENTAS PEQUEÑAS Y ACCESORIOS DIVERSOS (SD)	347,59	337,35	342,45	343,59	341,48	340,29	340,24	338,59	363,87	365,83	335,55	345,60	341,48
05522	ACCESORIOS Y REPARACIÓN PARA HERRAMIENTAS PEQUEÑAS	347,59	337,35	342,45	343,59	341,48	340,29	340,24	338,59	363,87	365,83	335,55	345,60	341,48
056	BIENES Y SERVICIOS PARA CONSERVACIÓN ORDINARIA DEL	141,93	141,55	141,02	141,72	141,28	143,48	144,37	145,02	145,99	144,64	144,65	144,93	145,06
0561	BIENES PARA EL HOGAR NO DURADEROS (ND)	141,93	141,55	141,02	141,72	141,28	143,48	144,37	145,02	145,99	144,64	144,65	144,93	145,06
05611	PRODUCTOS Y ARTÍCULOS DE LIMPIEZA Y CONSERVACIÓN	139,46	139,14	138,33	138,65	138,14	140,49	141,24	141,73	142,80	141,06	141,04	141,38	141,86
05612	PRODUCTOS DE PAPEL Y OTROS ARTÍCULOS PARA EL HOGAR NO	162,80	161,93	163,84	167,72	167,95	168,77	170,86	172,87	172,98	174,94	175,19	174,98	172,13

Índice de Precios al Consumidor (I.P.C.)

TABLA No. 2.a.- ÍNDICE NACIONAL
SEGUN DIVISION, GRUPO, CLASE Y SUBCLASE DE BIENES Y SERVICIOS

C.C.I.F	DIVISIÓN, GRUPO, CLASE, SUBCLASE DE BIENES Y SERVICIOS	JUN.12	JUL.12	AGO.12	SEP.12	OCT.12	NOV.12	DIC.12	ENE.13	FEB.13	MAR.13	ABR.13	MAY.13	JUN.13
06	SALUD	124,91	125,83	126,39	126,80	126,81	127,06	127,22	127,90	129,28	129,94	130,13	130,68	130,95
061	PRODUCTOS, ARTEFACTOS Y EQUIPO MÉDICOS	101,52	102,07	102,20	102,57	102,62	102,65	102,59	103,09	103,93	103,52	103,32	103,66	103,57
0611	PRODUCTOS FARMACÉUTICOS (ND)	99,19	99,13	99,20	99,61	99,61	99,64	99,56	99,90	100,74	100,12	100,04	100,36	100,24
06110	PREPARACIONES MÉDICAS Y MEDICAMENTOS	99,19	99,13	99,20	99,61	99,61	99,64	99,56	99,90	100,74	100,12	100,04	100,36	100,24
0612	OTROS PRODUCTOS MÉDICOS (ND)	142,58	145,06	146,63	146,11	150,80	148,72	149,51	150,90	159,74	161,56	160,54	161,72	162,51
06120	OTROS PRODUCTOS MÉDICOS	142,58	145,06	146,63	146,11	150,80	148,72	149,51	150,90	159,74	161,56	160,54	161,72	162,51
0613	ARTEFACTOS Y EQUIPO TERAPÉUTICOS (D)	117,41	123,19	123,63	123,76	123,68	124,01	124,01	125,86	125,86	127,00	125,86	126,32	126,32
06130	ARTEFACTOS Y EQUIPO TERAPÉUTICOS	117,41	123,19	123,63	123,76	123,68	124,01	124,01	125,86	125,86	127,00	125,86	126,32	126,32
062	SERVICIOS PARA PACIENTES EXTERNOS	156,03	158,61	159,49	159,82	159,40	160,18	160,18	161,23	163,13	164,05	164,38	165,66	166,68
0621	SERVICIOS MÉDICOS (S)	168,61	170,45	171,99	172,57	171,03	172,40	172,40	173,57	177,09	178,66	178,66	180,77	182,57
06210	SERVICIOS MÉDICOS	168,61	170,45	171,99	172,57	171,03	172,40	172,40	173,57	177,09	178,66	178,66	180,77	182,57
0622	SERVICIOS DENTALES (S)	135,78	142,33	142,33	142,33	143,56	143,56	143,56	144,82	145,78	145,15	146,10	146,10	146,10
06220	SERVICIOS DENTALES	135,78	142,33	142,33	142,33	143,56	143,56	143,56	144,82	145,78	145,15	146,10	146,10	146,10
0623	SERVICIOS PARAMÉDICOS (S)	144,10	144,10	144,10	144,10	144,93	145,00	145,00	145,45	143,79	144,70	145,23	145,68	145,68
06231	SERVICIOS DE LABORATORIO Y ESPECIALISTAS	144,10	144,10	144,10	144,10	144,93	145,00	145,00	145,45	143,79	144,70	145,23	145,68	145,68
063	SERVICIOS DE HOSPITAL	129,41	128,91	129,86	130,48	130,95	130,95	131,74	132,24	134,01	136,38	137,13	137,13	137,13
0630	SERVICIOS DE HOSPITAL (S)	129,41	128,91	129,86	130,48	130,95	130,95	131,74	132,24	134,01	136,38	137,13	137,13	137,13
06300	SERVICIOS DE HOSPITAL	129,41	128,91	129,86	130,48	130,95	130,95	131,74	132,24	134,01	136,38	137,13	137,13	137,13
07	TRANSPORTE	123,41	123,88	124,26	124,17	124,23	123,98	123,95	124,69	124,97	125,06	124,60	124,20	124,54
071	ADQUISICION DE VEHÍCULOS	126,09	126,98	127,08	126,34	126,68	125,80	125,12	128,00	126,55	125,60	125,71	125,38	124,83
0711	VEHICULOS A MOTOR (D)	126,55	127,40	127,51	126,70	127,02	126,13	125,43	128,41	126,94	125,96	126,09	125,73	125,17
07110	VEHÍCULOS A MOTOR	126,55	127,40	127,51	126,70	127,02	126,13	125,43	128,41	126,94	125,96	126,09	125,73	125,17
0713	BICICLETAS (D)	114,33	116,13	116,20	116,98	118,12	117,54	117,17	117,53	116,50	116,36	115,98	116,29	116,29
07130	BICICLETAS	114,33	116,13	116,20	116,98	118,12	117,54	117,17	117,53	116,50	116,36	115,98	116,29	116,29
072	FUNCIONAMIENTO DE EQUIPO DE TRANSPORTE PERSONAL	130,09	130,55	131,35	131,41	131,27	131,03	131,33	131,65	131,99	131,99	132,52	132,45	132,56
721,00	PIEZAS DE REPUESTO Y ACCESORIOS PARA EQUIPO DE TRANSPORTE PERSONAL (SD)	194,69	199,11	201,70	202,39	201,51	201,80	203,37	200,11	200,42	201,11	201,39	200,70	199,37
07210	PIEZAS DE REPUESTO Y ACCESORIOS PARA EQUIPO DE TRANSPORTE PERSONAL	194,69	199,11	201,70	202,39	201,51	201,80	203,37	200,11	200,42	201,11	201,39	200,70	199,37
0722	COMBUSTIBLES Y LUBRICANTES PARA EQUIPO DE TRANSPORTE	103,13	103,19	103,27	103,25	103,22	103,16	103,34	103,36	103,38	103,39	103,40	103,39	103,44
07221	COMBUSTIBLES PARA EQUIPO DE TRANSPORTE PERSONAL	100,39	100,39	100,39	100,39	100,39	100,32	100,46	100,47	100,49	100,48	100,48	100,48	100,49
07222	LUBRICANTES PARA EQUIPO DE TRANSPORTE PERSONAL	231,45	234,00	237,87	237,16	235,62	235,63	238,32	238,37	238,63	239,33	239,87	239,65	241,10

Índice de Precios al Consumidor (I.P.C.)

TABLA No. 2.a.- ÍNDICE NACIONAL
SEGUN DIVISION, GRUPO, CLASE Y SUBCLASE DE BIENES Y SERVICIOS

C.C.I.F	DIVISIÓN, GRUPO, CLASE, SUBCLASE DE BIENES Y SERVICIOS	JUN.12	JUL.12	AGO.12	SEP.12	OCT.12	NOV.12	DIC.12	ENE.13	FEB.13	MAR.13	ABR.13	MAY.13	JUN.13
0723	CONSERVACIÓN Y REPARACIÓN DE EQUIPO DE TRANSPORTE PERSONAL (S)	174,58	174,96	177,18	177,23	177,01	176,13	176,39	178,51	179,71	179,50	181,49	181,43	182,15
07230	CONSERVACIÓN Y REPARACIÓN DE EQUIPO DE TRANSPORTE PERSONAL	174,58	174,96	177,18	177,23	177,01	176,13	176,39	178,51	179,71	179,50	181,49	181,43	182,15
0724	OTROS SERVICIOS RELATIVOS AL EQUIPO DE TRANSPORTE PERSONAL (S)	161,48	161,48	161,48	161,48	161,48	161,48	161,48	162,13	162,13	162,13	162,13	162,13	162,13
07240	OTROS SERVICIOS RELATIVOS AL EQUIPO DE TRANSPORTE	161,48	161,48	161,48	161,48	161,48	161,48	161,48	162,13	162,13	162,13	162,13	162,13	162,13
073	SERVICIOS DE TRANSPORTE	117,25	117,54	117,74	117,83	117,91	117,93	117,95	118,05	119,07	119,68	118,22	117,54	118,45
0732	TRANSPORTE DE PASAJEROS POR CARRETERA (S)	111,18	111,18	111,18	111,85	111,88	111,88	111,88	111,88	111,94	111,94	112,48	112,57	112,53
07320	TRANSPORTE DE PASAJEROS POR CARRETERA	111,18	111,18	111,18	111,85	111,88	111,88	111,88	111,88	111,94	111,94	112,48	112,57	112,53
0733	TRANSPORTE DE PASAJEROS POR AIRE (S)	157,90	160,12	161,67	157,90	158,35	158,48	158,67	159,41	166,79	171,50	156,70	150,83	158,11
07330	TRANSPORTE DE PASAJEROS POR AIRE	157,90	160,12	161,67	157,90	158,35	158,48	158,67	159,41	166,79	171,50	156,70	150,83	158,11
08	COMUNICACIONES	97,43	97,40	97,60	97,61	97,70	97,58	97,46	97,41	97,42	97,41	97,55	97,75	97,85
081	SERVICIOS POSTALES	337,25	337,25	337,25	337,25	337,25	337,25	337,25	337,25	337,25	337,25	337,25	337,25	337,25
0810	SERVICIOS POSTALES (S)	337,25	337,25	337,25	337,25	337,25	337,25	337,25	337,25	337,25	337,25	337,25	337,25	337,25
08100	SERVICIOS POSTALES	337,25	337,25	337,25	337,25	337,25	337,25	337,25	337,25	337,25	337,25	337,25	337,25	337,25
082	EQUIPO TELEFÓNICO Y DE FACSIMILE	51,09	51,21	53,04	52,98	54,27	52,95	52,06	51,39	51,58	51,45	52,68	54,00	54,73
0820	EQUIPO TELEFÓNICO Y DE FACSIMILE (D)	51,09	51,21	53,04	52,98	54,27	52,95	52,06	51,39	51,58	51,45	52,68	54,00	54,73
08200	EQUIPO, REPARACIÓN TELEFÓNICO Y DE FACSIMILE	51,09	51,21	53,04	52,98	54,27	52,95	52,06	51,39	51,58	51,45	52,68	54,00	54,73
083	SERVICIOS TELEFÓNICOS Y DE FACSIMILE	100,05	100,01	100,02	100,04	100,00	100,01	99,98	99,99	99,98	99,98	100,00	100,08	100,11
0830	SERVICIOS TELEFÓNICOS Y DE FACSIMILE (S)	100,05	100,01	100,02	100,04	100,00	100,01	99,98	99,99	99,98	99,98	100,00	100,08	100,11
08300	SERVICIOS TELEFÓNICOS Y DE FACSIMILE	100,05	100,01	100,02	100,04	100,00	100,01	99,98	99,99	99,98	99,98	100,00	100,08	100,11
09	RECREACIÓN Y CULTURA	110,53	108,28	108,87	111,20	110,96	109,79	108,12	109,00	109,53	108,66	110,54	110,41	109,32
091	EQUIPO AUDIOVISUAL, FOTOGRÁFICO Y DE PROCESAMIENTO DE INFORMACIÓN	68,84	68,90	69,32	69,50	69,07	68,37	67,87	67,75	67,37	67,38	67,52	67,48	67,25
0911	EQUIPO PARA LA RECEPCIÓN, GRABACIÓN Y REPRODUCCIÓN DE SONIDOS E IMÁGENES (D)	64,73	64,92	65,33	65,39	64,73	63,56	63,73	63,25	63,43	63,50	63,66	63,24	62,72
09110	EQUIPO PARA LA RECEPCIÓN, GRABACIÓN Y REPRODUCCIÓN DE SONIDOS E IMÁGENES	64,73	64,92	65,33	65,39	64,73	63,56	63,73	63,25	63,43	63,50	63,66	63,24	62,72
0912	EQUIPO FOTOGRÁFICO Y CINEMATOGRAFICO E INSTRUMENTOS ÓPTICOS (D)	94,52	95,58	95,81	95,40	96,36	96,46	96,32	95,89	95,39	95,86	96,42	96,93	96,61

Índice de Precios al Consumidor (I.P.C.)

TABLA No. 2.a.- ÍNDICE NACIONAL
SEGUN DIVISION, GRUPO, CLASE Y SUBCLASE DE BIENES Y SERVICIOS

C.C.I.F	DIVISIÓN, GRUPO, CLASE, SUBCLASE DE BIENES Y SERVICIOS	JUN.12	JUL.12	AGO.12	SEP.12	OCT.12	NOV.12	DIC.12	ENE.13	FEB.13	MAR.13	ABR.13	MAY.13	JUN.13
09120	EQUIPO FOTOGRÁFICO Y CINEMATOGRAFICO E INSTRUMENTOS	94,52	95,58	95,81	95,40	96,36	96,46	96,32	95,89	95,39	95,86	96,42	96,93	96,61
0913	EQUIPO DE PROCESAMIENTO E INFORMACIÓN (D)	55,23	54,71	55,39	55,94	55,32	54,86	52,61	53,26	51,72	51,38	51,41	51,96	52,16
09130	EQUIPO DE PROCESAMIENTO E INFORMACIÓN	55,23	54,71	55,39	55,94	55,32	54,86	52,61	53,26	51,72	51,38	51,41	51,96	52,16
0914	MEDIOS PARA GRABACIÓN (SD)	96,46	96,46	96,41	96,88	96,57	96,75	97,01	97,01	96,98	97,10	97,10	96,76	96,95
09140	MEDIOS PARA GRABACIÓN	96,46	96,46	96,41	96,88	96,57	96,75	97,01	97,01	96,98	97,10	97,10	96,76	96,95
093	OTROS ARTÍCULOS Y EQUIPO PARA RECREACIÓN, JARDINES Y ANIMALES DOMÉSTICOS	128,33	129,57	129,54	129,59	129,81	129,33	128,87	129,54	129,46	129,15	129,89	130,61	130,64
0931	JUEGOS, JUGUETES Y AFICIONES (SD)	117,02	118,72	118,58	118,52	118,56	117,65	117,60	118,04	117,65	117,09	118,33	119,21	119,22
09311	JUEGOS Y JUGUETES	117,02	118,72	118,58	118,52	118,56	117,65	117,60	118,04	117,65	117,09	118,33	119,21	119,22
0932	EQUIPO DE DEPORTES, CAMPAMENTOS Y RECREACION AL AIRE	153,49	153,69	153,93	154,21	154,82	155,30	153,94	155,12	155,73	155,98	155,60	155,98	156,04
09321	EQUIPO Y CALZADO PARA PROTECCIÓN Y DEPORTES	153,49	153,69	153,93	154,21	154,82	155,30	153,94	155,12	155,73	155,98	155,60	155,98	156,04
094	SERVICIOS DE RECREACIÓN Y CULTURALES	140,57	128,15	130,29	141,80	141,16	135,62	128,19	133,45	137,10	132,54	138,90	137,18	131,97
0941	SERVICIOS DE RECREACIÓN Y DEPORTIVOS (S)	248,17	188,36	197,41	246,30	243,18	217,61	183,94	205,92	220,27	199,30	227,71	220,34	195,48
09411	SERVICIOS PRESTADOS POR ESTADIOS, PISTAS Y FERIAS DEPORTIVAS	248,17	188,36	197,41	246,30	243,18	217,61	183,94	205,92	220,27	199,30	227,71	220,34	195,48
0942	SERVICIOS CULTURALES (S)	109,42	110,73	110,86	111,55	111,63	111,88	112,05	112,47	113,02	113,22	113,19	113,10	113,59
09421	SERVICIOS PRESTADOS POR MUSEOS, BIBLIOTECAS Y MONUMENTOS HISTÓRICOS	109,98	112,92	113,28	114,80	114,97	115,66	116,11	118,94	120,39	120,91	120,91	120,66	121,97
09422	ALQUILER, ACCESORIOS Y TRASMISSIONES DE TELEVISIÓN Y RADIO	109,09	109,42	109,42	109,63	109,64	109,64	109,64	108,63	108,66	108,66	108,62	108,62	108,62
095	PERIÓDICOS, LIBROS Y PAPELES Y ÚTILES DE OFICINA	147,60	147,60	147,60	147,83	148,03	148,70	148,64	148,30	148,36	148,36	150,20	150,76	150,74
0951	LIBROS (SD)	152,79	152,79	152,79	152,23	152,23	152,41	152,26	152,92	153,06	153,06	154,50	155,30	155,60
09510	LIBROS	152,79	152,79	152,79	152,23	152,23	152,41	152,26	152,92	153,06	153,06	154,50	155,30	155,60
0952	DIARIOS Y PERIODICOS (ND)	146,39	146,39	146,39	146,39	146,39	148,96	148,96	146,36	146,36	146,36	148,16	148,16	148,19
09520	DIARIOS, PERIÓDICOS Y REVISTAS	146,39	146,39	146,39	146,39	146,39	148,96	148,96	146,36	146,36	146,36	148,16	148,16	148,19
0954	PAPEL Y ÚTILES DE OFICINA Y MATERIALES DE DIBUJO (ND)	143,06	143,06	143,06	144,22	144,75	144,78	144,78	144,78	144,78	144,78	147,06	147,73	147,35
09540	PAPEL Y ÚTILES DE OFICINA Y MATERIALES DE DIBUJO	143,06	143,06	143,06	144,22	144,75	144,78	144,78	144,78	144,78	144,78	147,06	147,73	147,35
10	EDUCACIÓN	155,63	155,63	155,63	162,19	162,76	162,76	162,76	162,76	162,76	162,76	165,33	165,11	165,04
101	ENSEÑANZA PREESCOLAR Y ENSEÑANZA PRIMARIA	167,32	167,32	167,32	175,07	175,09	175,09	175,09	175,09	175,09	175,09	179,22	178,79	178,52
1010	ENSEÑANZA PREESCOLAR Y ENSEÑANZA PRIMARIA (S)	167,32	167,32	167,32	175,07	175,09	175,09	175,09	175,09	175,09	175,09	179,22	178,79	178,52

Índice de Precios al Consumidor (I.P.C.)

TABLA No. 2.a.- ÍNDICE NACIONAL
SEGÚN DIVISIÓN, GRUPO, CLASE Y SUBCLASE DE BIENES Y SERVICIOS

C.C.I.F	DIVISIÓN, GRUPO, CLASE, SUBCLASE DE BIENES Y SERVICIOS	JUN.12	JUL.12	AGO.12	SEP.12	OCT.12	NOV.12	DIC.12	ENE.13	FEB.13	MAR.13	ABR.13	MAY.13	JUN.13
10100	ENSEÑANZA Y MATRÍCULA PREESCOLAR Y ENSEÑANZA PRIMARIA	167,32	167,32	167,32	175,07	175,09	175,09	175,09	175,09	175,09	175,09	179,22	178,79	178,52
102	ENSEÑANZA SECUNDARIA	165,19	165,19	165,19	171,51	171,80	171,81	171,81	171,81	171,81	171,81	173,78	173,65	173,71
1020	ENSEÑANZA SECUNDARIA (S)	165,19	165,19	165,19	171,51	171,80	171,81	171,81	171,81	171,81	171,81	173,78	173,65	173,71
10200	ENSEÑANZA Y MATRÍCULA SECUNDARIA	165,19	165,19	165,19	171,51	171,80	171,81	171,81	171,81	171,81	171,81	173,78	173,65	173,71
104	ENSEÑANZA TERCARIA	128,03	128,03	128,03	133,37	135,01	135,01	135,01	135,01	135,01	135,01	136,30	136,25	136,25
1040	ENSEÑANZA TERCARIA (S)	128,03	128,03	128,03	133,37	135,01	135,01	135,01	135,01	135,01	135,01	136,30	136,25	136,25
10400	ENSEÑANZA Y MATRÍCULA DE TERCER NIVEL O UNIVERSITARIA	128,03	128,03	128,03	133,37	135,01	135,01	135,01	135,01	135,01	135,01	136,30	136,25	136,25
11	RESTAURANTES Y HOTELES	146,14	147,14	147,72	148,35	148,62	149,23	149,69	152,55	152,73	154,77	155,07	155,18	155,86
111	SERVICIOS DE SUMINISTRO DE COMIDAS POR CONTRATO	146,52	147,53	148,10	148,65	148,91	149,54	150,02	152,90	153,06	155,14	155,47	155,61	156,29
1111	RESTAURANTES, CAFÉS Y ESTABLECIMIENTOS SIMILARES (S)	146,52	147,53	148,10	148,65	148,91	149,54	150,02	152,90	153,06	155,14	155,47	155,61	156,29
11110	RESTAURANTES, CAFÉS Y ESTABLECIMIENTOS SIMILARES	146,52	147,53	148,10	148,65	148,91	149,54	150,02	152,90	153,06	155,14	155,47	155,61	156,29
112	SERVICIOS DE ALOJAMIENTO	134,24	135,10	135,99	138,89	139,65	139,50	139,56	141,56	142,75	143,34	142,59	141,94	142,45
1120	SERVICIOS DE ALOJAMIENTO (S)	134,24	135,10	135,99	138,89	139,65	139,50	139,56	141,56	142,75	143,34	142,59	141,94	142,45
11200	SERVICIOS DE ALOJAMIENTO	134,24	135,10	135,99	138,89	139,65	139,50	139,56	141,56	142,75	143,34	142,59	141,94	142,45
12	BIENES Y SERVICIOS DIVERSOS	141,19	141,27	140,68	141,76	140,70	142,47	143,90	143,71	143,46	144,81	146,33	146,35	146,01
121	CUIDADO PERSONAL	141,19	141,27	140,68	141,76	140,70	142,47	143,90	143,71	143,46	144,81	146,33	146,35	146,01
1211	SALONES DE PELUQUERÍA Y ESTABLECIMIENTOS DE CUIDADOS PERSONALES (S)	129,62	129,38	128,32	128,32	127,16	127,89	129,86	130,68	132,04	135,38	135,55	135,38	135,55
12110	SALONES DE PELUQUERIA Y ESTABLECIMIENTOS DE CUIDADOS PERSONALES	129,62	129,38	128,32	128,32	127,16	127,89	129,86	130,68	132,04	135,38	135,55	135,38	135,55
1213	OTROS APARATOS , ARTÍCULOS Y PRODUCTOS PARA LA ATENCIÓN PERSONAL (ND)	144,30	144,47	144,00	145,37	144,34	146,39	147,68	147,21	146,53	147,35	149,23	149,30	148,83
12131	OTROS APARATOS , ARTÍCULOS Y PRODUCTOS PARA LA ATENCIÓN PERSONAL	141,77	142,03	140,68	143,92	144,89	147,09	146,43	147,41	148,11	148,63	149,43	148,26	147,21
12132	ARTÍCULOS PARA LA HIGIENE PERSONAL	144,58	144,74	144,37	145,53	144,28	146,32	147,82	147,19	146,36	147,21	149,20	149,42	149,01

Índice de Precios al Consumidor (I.P.C.)

TABLA No. 2.1.- ÍNDICE REGIÓN COSTA
SEGÚN DIVISIÓN DE BIENES Y SERVICIOS

N° de Orden	DIVISIÓN DE BIENES Y SERVICIOS	JUN.12	JUL.12	AGO.12	SEP.12	OCT.12	NOV.12	DIC.12	ENE.13	FEB.13	MAR.13	ABR.13	MAY.13	JUN.13
REGIÓN COSTA														
	GENERAL	138,47	138,73	139,11	140,45	140,28	140,78	140,67	141,46	141,82	142,26	142,96	142,36	141,93
01	ALIMENTOS Y BEBIDAS NO ALCOHÓLICAS	163,07	163,53	164,35	167,70	167,04	168,28	167,25	168,68	168,78	169,64	169,83	167,54	166,13
02	BEBIDAS ALCOHÓLICAS, TABACO Y ESTUPEFACIENTES	186,64	199,77	200,60	205,42	208,26	210,90	209,97	212,82	215,43	216,90	218,83	217,80	217,09
03	PRENDAS DE VESTIR Y CALZADO	130,72	130,69	130,75	131,00	131,43	131,25	130,83	131,43	131,73	132,56	132,82	132,87	132,45
04	ALOJAMIENTO, AGUA, ELECTRICIDAD, GAS Y OTROS COMBUSTIBLES	122,53	122,73	122,72	123,01	123,36	123,60	123,72	123,75	123,88	124,07	124,23	124,49	124,50
05	MUEBLES, ARTÍCULOS PARA EL HOGAR Y PARA LA CONSERVACIÓN ORDINARIA DEL HOGAR	139,38	139,08	138,88	139,50	138,92	140,33	140,63	140,92	142,58	141,28	141,16	141,08	140,93
06	SALUD	122,60	122,31	122,33	123,37	123,81	123,96	123,88	124,33	125,71	126,14	126,64	126,90	127,41
07	TRANSPORTE	120,07	120,40	120,74	120,52	120,43	120,17	120,14	120,83	121,16	121,31	121,72	121,19	121,94
08	COMUNICACIONES	98,61	98,65	98,85	98,87	98,95	98,89	98,83	98,71	98,68	98,69	98,94	99,29	99,39
09	RECREACIÓN Y CULTURA	104,02	102,95	103,52	103,47	103,36	103,06	104,46	103,02	102,57	102,13	104,29	105,70	104,61
10	EDUCACIÓN	145,24	145,24	145,24	145,24	145,24	145,24	145,24	145,24	145,24	145,24	151,85	151,29	151,10
11	RESTAURANTES Y HOTELES	140,15	141,31	142,21	143,67	144,63	144,41	145,24	149,34	149,78	150,77	150,29	150,40	150,44
12	BIENES Y SERVICIOS DIVERSOS	142,66	141,63	141,35	142,66	140,71	141,92	143,44	142,35	142,98	144,32	145,26	146,29	145,95

Índice de Precios al Consumidor (I.P.C.)

TABLA No. 2.1.a.- ÍNDICE REGIÓN COSTA
SEGÚN DIVISIÓN, GRUPO, CLASE Y SUBCLASE DE BIENES Y SERVICIOS

C.C.I.F	DIVISIÓN, GRUPO, CLASE, SUBCLASE DE BIENES Y SERVICIOS	JUN.12	JUL.12	AGO.12	SEP.12	OCT.12	NOV.12	DIC.12	ENE.13	FEB.13	MAR.13	ABR.13	MAY.13	JUN.13
0	GENERAL	138,47	138,73	139,11	140,45	140,28	140,78	140,67	141,46	141,82	142,26	142,96	142,36	141,93
01	ALIMENTOS Y BEBIDAS NO ALCOHÓLICAS	163,07	163,53	164,35	167,70	167,04	168,28	167,25	168,68	168,78	169,64	169,83	167,54	166,13
011	ALIMENTOS	163,43	163,93	164,65	168,21	167,54	168,86	167,78	169,20	169,29	170,27	170,42	167,77	166,24
0111	PAN Y CEREALES (ND)	161,40	163,43	163,26	168,86	167,89	168,04	169,57	172,26	170,68	172,51	174,81	175,79	177,03
01111	ARROZ	146,47	147,82	149,14	152,39	152,09	151,67	150,74	155,37	153,45	154,49	157,00	156,99	159,04
01112	CEREALES, DERIVADOS Y PREPARADOS DE CEREAL	184,93	182,58	183,46	183,47	184,50	185,76	185,19	185,16	185,88	185,51	186,40	186,07	185,35
01113	PAN Y OTROS PRODUCTOS DE PANADERÍA	165,04	168,15	164,75	176,45	174,81	174,85	180,16	180,98	178,75	181,94	181,29	183,10	183,02
01114	MEZCLAS Y PASTAS	221,65	227,27	231,28	229,30	225,11	228,52	230,74	231,86	233,42	236,11	252,08	257,10	260,92
0112	CARNE (ND)	167,19	167,16	166,10	164,96	165,60	166,56	166,49	163,26	166,92	167,92	170,87	169,67	168,78
01121	CARNE DE GANADO VACUNO	161,84	160,60	159,99	161,11	161,55	160,38	161,07	162,28	164,17	162,05	164,07	163,22	162,15
01122	CARNE DE GANADO PORCINO	179,72	181,18	178,00	180,82	180,34	179,54	182,11	181,22	181,35	182,46	182,27	185,53	188,35
01124	CARNE DE AVES DE CORRAL	174,84	175,67	172,89	169,95	170,95	174,01	172,84	164,94	170,98	174,71	179,13	177,12	175,98
01126	PREPARADOS DE CARNE	142,20	142,94	151,66	147,04	147,06	147,63	149,03	149,16	149,25	150,76	151,02	151,09	151,06
0113	PESCADO (ND)	166,96	152,39	154,55	160,30	161,48	173,61	167,73	175,44	179,47	187,00	184,30	169,25	160,31
01131	PESCADOS	169,43	147,66	151,28	160,85	162,07	179,00	169,17	177,79	183,51	195,24	189,76	166,89	151,34
01132	MARISCOS Y CRUSTÁCEOS	132,17	128,18	124,95	127,29	125,23	130,24	133,49	136,68	134,79	132,79	136,29	131,24	134,67
01133	OTROS ANIMALES ACUÁTICOS Y ALIMENTOS MARINOS	184,10	183,91	185,45	182,02	185,34	187,96	187,58	195,73	198,83	200,37	201,71	203,35	205,73
0114	LECHE, QUESO Y HUEVOS (ND)	144,41	142,08	140,96	143,61	145,60	144,84	144,04	144,33	142,34	143,16	146,29	145,77	144,78
01141	LECHE Y PRODUCTOS LÁCTEOS	134,94	134,94	135,15	135,68	135,42	135,22	135,11	135,22	135,12	135,22	134,78	135,15	135,15
01142	QUESOS	145,67	143,35	139,07	144,01	150,97	151,53	150,62	152,27	145,83	144,85	156,06	155,77	152,27
01143	HUEVOS	180,78	168,86	168,64	175,39	176,59	170,88	167,48	165,72	164,99	172,35	173,84	169,22	169,26
0115	ACEITES Y GRASAS (ND)	184,66	187,41	187,65	190,46	193,52	193,34	190,80	190,36	188,45	188,68	187,79	186,28	184,83
01151	MANTEQUILLA, MARGARINA Y PRODUCTOS DERIVADOS	166,89	167,90	167,81	168,08	166,64	168,17	168,32	168,88	168,67	169,47	167,87	167,63	163,06
01152	ACEITES COMESTIBLES Y GRASAS ANIMALES COMESTIBLES	189,22	192,43	192,75	196,22	200,43	199,80	196,57	195,88	193,54	193,61	192,91	191,08	190,43
0116	FRUTAS (ND)	158,85	166,62	172,07	180,80	184,80	187,22	184,91	199,16	195,53	192,42	182,49	171,48	165,14
01161	FRUTAS FRESCAS, REFRIGERADAS O CONGELADAS	159,00	166,82	172,30	181,11	185,13	187,57	185,22	199,57	195,93	192,79	182,79	171,70	165,33
01162	FRUTAS SECAS, EN CONSERVA Y PRODUCTOS A BASE DE FRUTAS	138,03	138,03	138,03	135,33	135,51	135,75	138,63	137,91	137,83	138,22	138,06	138,06	136,98
0117	LEGUMBRES-HORTALIZAS (ND)	170,61	176,85	180,70	186,92	177,09	177,18	174,43	171,49	171,30	171,12	168,81	167,86	167,72
01171	PRODUCTOS DE HUERTA FRESCA	184,05	195,89	204,81	210,48	189,93	184,32	177,68	169,54	169,24	171,67	173,03	177,00	178,71
01172	GRANOS	147,12	142,37	142,78	148,26	152,49	166,04	169,29	169,46	168,84	169,57	167,17	161,88	164,51
01173	PAPAS Y OTROS TUBÉRCULOS FRESCOS	170,11	177,27	175,85	183,69	178,64	175,64	173,79	176,68	177,08	171,64	163,25	158,10	152,24

Índice de Precios al Consumidor (I.P.C.)

TABLA No. 2.1.a.- ÍNDICE REGIÓN COSTA
SEGÚN DIVISIÓN, GRUPO, CLASE Y SUBCLASE DE BIENES Y SERVICIOS

C.C.I.F	DIVISIÓN, GRUPO, CLASE, SUBCLASE DE BIENES Y SERVICIOS	JUN.12	JUL.12	AGO.12	SEP.12	OCT.12	NOV.12	DIC.12	ENE.13	FEB.13	MAR.13	ABR.13	MAY.13	JUN.13
0118	AZÚCAR, MERMELADA, MIEL, CHOCOLATE Y DULCES DE AZÚCAR (ND)	187,54	185,76	184,26	186,88	185,85	184,19	183,55	189,57	186,24	185,14	185,66	186,29	186,42
01181	AZÚCAR Y MERMELADAS	189,92	188,01	186,28	189,00	187,91	186,33	185,68	191,50	188,09	186,99	187,52	188,18	188,39
01182	CHOCOLATES, CARAMELOS Y GOLOSINAS	155,16	155,02	158,80	159,09	159,27	154,73	154,73	168,94	165,94	163,83	163,83	163,83	163,83
01183	HIELO COMESTIBLE Y HELADOS	114,98	116,87	117,95	119,50	119,74	119,10	117,77	118,28	119,10	119,71	120,58	121,21	116,47
0119	PRODUCTOS ALIMENTICIOS N.E.P. (ND)	158,58	157,95	155,83	155,43	153,32	153,11	155,13	155,60	156,02	156,58	158,71	159,10	161,15
01191	SAL, ESPECIAS Y CONDIMENTOS	157,94	157,12	154,60	154,19	152,01	151,71	154,04	154,84	154,89	155,42	158,03	158,49	161,01
01192	OTROS PRODUCTOS ALIMENTICIOS	161,96	162,32	162,32	161,94	160,18	160,47	160,90	159,56	161,99	162,72	162,33	162,33	161,94
012	BEBIDAS NO ALCOHÓLICAS	158,31	158,31	160,45	161,00	160,37	160,61	160,33	161,75	162,01	161,27	162,09	164,55	164,56
0121	CAFÉ, TÉ Y CACAO (ND)	199,80	201,14	201,87	202,43	202,88	204,67	203,40	205,07	205,19	202,17	201,14	204,35	203,59
01211	CAFÉ, TÉ Y OTROS PRODUCTOS VEGETALES PARA INFUSIONES	199,80	201,14	201,87	202,43	202,88	204,67	203,40	205,07	205,19	202,17	201,14	204,35	203,59
0122	AGUAS MINERALES, REFRESCOS, JUGOS DE FRUTAS Y DE LEGUMBRES (ND)	149,86	149,59	152,01	152,56	151,71	151,64	151,56	152,93	153,21	152,93	154,13	156,44	156,62
01221	AGUAS MINERALES Y REFRESCOS	147,77	147,42	150,07	150,54	149,58	149,32	149,34	150,43	150,75	150,45	151,76	154,23	154,42
01222	JUGOS DE FRUTAS Y CONCENTRADOS	172,16	172,79	172,79	174,21	174,56	176,46	175,40	179,75	179,59	179,59	179,59	180,15	180,15
02	BEBIDAS ALCOHÓLICAS, TABACO Y ESTUPEFACIENTES	186,64	199,77	200,60	205,42	208,26	210,90	209,97	212,82	215,43	216,90	218,83	217,80	217,09
021	BEBIDAS ALCOHÓLICAS	151,56	171,43	172,04	179,51	183,64	185,51	184,11	185,10	186,39	188,61	191,53	189,97	188,90
0211	BEBIDAS DESTILADAS (ND)	176,48	224,91	225,67	230,52	237,61	237,41	233,85	233,48	238,92	242,63	247,90	245,36	242,62
02110	BEBIDAS CON ALTO CONTENIDO ALCOHÓLICO	176,48	224,91	225,67	230,52	237,61	237,41	233,85	233,48	238,92	242,63	247,90	245,36	242,62
0213	CERVEZA (ND)	135,49	136,94	137,46	146,62	148,84	152,04	152,04	153,90	152,52	153,78	155,18	154,26	154,26
02130	CERVEZA	135,49	136,94	137,46	146,62	148,84	152,04	152,04	153,90	152,52	153,78	155,18	154,26	154,26
022	TABACO	255,01	255,01	256,25	255,92	256,25	260,38	260,38	266,84	272,03	272,03	272,03	272,03	272,03
0220	TABACO (ND)	255,01	255,01	256,25	255,92	256,25	260,38	260,38	266,84	272,03	272,03	272,03	272,03	272,03
02200	TABACO	255,01	255,01	256,25	255,92	256,25	260,38	260,38	266,84	272,03	272,03	272,03	272,03	272,03
03	PRENDAS DE VESTIR Y CALZADO	130,72	130,69	130,75	131,00	131,43	131,25	130,83	131,43	131,73	132,56	132,82	132,87	132,45
031	PRENDAS DE VESTIR	132,34	132,22	132,58	132,82	133,43	132,88	132,72	133,61	134,16	134,63	134,94	135,19	135,17
0311	MATERIALES PARA PRENDAS DE VESTIR (SD)	119,39	119,28	118,55	117,70	114,96	113,99	113,89	113,89	114,03	114,69	115,32	116,23	114,11
03110	MATERIALES PARA PRENDAS DE VESTIR	119,39	119,28	118,55	117,70	114,96	113,99	113,89	113,89	114,03	114,69	115,32	116,23	114,11
0312	PRENDAS DE VESTIR (SD)	132,01	131,81	132,19	132,46	133,12	132,58	132,39	133,26	133,83	134,43	134,71	134,97	135,01
03121	PRENDAS DE VESTIR HOMBRES DE 13 AÑOS Y MÁS	144,77	144,55	145,28	145,49	146,18	145,98	146,65	147,75	148,13	148,64	148,88	149,56	149,75
03122	PRENDAS DE VESTIR MUJERES DE 13 AÑOS Y MÁS	121,05	120,97	120,98	121,01	122,27	121,58	120,69	120,97	121,18	122,26	122,68	123,06	123,28

Índice de Precios al Consumidor (I.P.C.)

TABLA No. 2.1.a.- ÍNDICE REGIÓN COSTA
SEGÚN DIVISIÓN, GRUPO, CLASE Y SUBCLASE DE BIENES Y SERVICIOS

C.C.I.F	DIVISIÓN, GRUPO, CLASE, SUBCLASE DE BIENES Y SERVICIOS	JUN.12	JUL.12	AGO.12	SEP.12	OCT.12	NOV.12	DIC.12	ENE.13	FEB.13	MAR.13	ABR.13	MAY.13	JUN.13
03123	PRENDAS DE VESTIR NIÑOS Y NIÑAS DE 3 A 12 AÑOS	129,02	129,10	128,68	130,57	129,34	128,49	128,06	130,14	132,29	131,65	132,36	131,79	131,87
03124	PRENDAS DE VESTIR Y COMPLEMENTOS PARA NIÑOS Y NIÑAS DE 0 A 2 AÑOS	119,00	116,71	120,07	117,39	118,58	117,20	115,73	115,73	116,15	117,18	114,94	112,60	108,93
0313	OTROS ARTÍCULOS Y ACCESORIOS DE VESTIR (SD)	148,97	148,97	148,97	148,97	150,37	149,78	149,79	153,12	151,88	145,74	145,74	144,72	145,14
03130	OTROS ARTÍCULOS Y ACCESORIOS DE VESTIR	148,97	148,97	148,97	148,97	150,37	149,78	149,79	153,12	151,88	145,74	145,74	144,72	145,14
0314	LIMPIEZA, REPARACIÓN Y ALQUILER DE PRENDAS DE VESTIR (S)	138,17	139,70	140,36	140,74	142,11	141,64	141,88	142,49	143,76	144,67	145,57	145,72	145,72
03140	LIMPIEZA, REPARACIÓN Y ALQUILER DE PRENDAS DE VESTIR	138,17	139,70	140,36	140,74	142,11	141,64	141,88	142,49	143,76	144,67	145,57	145,72	145,72
032	CALZADO	126,68	126,86	126,19	126,43	126,41	127,16	126,10	125,99	125,64	127,39	127,52	127,08	125,63
0321	ZAPATOS Y OTROS CALZADOS (SD)	126,45	126,62	125,94	126,16	126,13	126,88	125,76	125,62	125,22	127,01	127,13	126,69	125,19
03210	ZAPATOS Y OTROS CALZADOS	126,45	126,62	125,94	126,16	126,13	126,88	125,76	125,62	125,22	127,01	127,13	126,69	125,19
0322	REPARACIÓN Y ALQUILER DE CALZADO (S)	145,37	146,09	146,09	148,27	148,43	149,01	153,21	155,26	158,82	156,97	157,69	158,04	160,58
03220	REPARACIÓN Y ALQUILER DE CALZADO	145,37	146,09	146,09	148,27	148,43	149,01	153,21	155,26	158,82	156,97	157,69	158,04	160,58
04	ALOJAMIENTO, AGUA, ELECTRICIDAD, GAS Y OTROS COMBUSTIBLES	122,53	122,73	122,72	123,01	123,36	123,60	123,72	123,75	123,88	124,07	124,23	124,49	124,50
041	ALQUILERES EFECTIVOS DE ALOJAMIENTO	146,46	146,50	146,29	146,65	147,22	147,86	148,15	147,79	147,96	148,35	148,71	148,95	148,99
0411	ALQUILERES EFECTIVOS PAGADOS POR LOS INQUILINOS (S)	146,46	146,50	146,29	146,65	147,22	147,86	148,15	147,79	147,96	148,35	148,71	148,95	148,99
04110	ALQUILERES EFECTIVOS PAGADOS POR LOS INQUILINOS	146,46	146,50	146,29	146,65	147,22	147,86	148,15	147,79	147,96	148,35	148,71	148,95	148,99
043	CONSERVACIÓN Y REPARACIÓN DE LA VIVIENDA	156,78	157,17	160,29	160,01	161,20	161,15	161,53	162,59	162,49	162,49	163,12	165,06	165,06
0431	MATERIALES PARA LA CONSERVACIÓN Y LA REPARACIÓN DE LA VIVIENDA (ND)	156,78	157,17	160,29	160,01	161,20	161,15	161,53	162,59	162,49	162,49	163,12	165,06	165,06
04310	MATERIALES PARA LA CONSERVACIÓN Y LA REPARACIÓN DE LA VIVIENDA	156,78	157,17	160,29	160,01	161,20	161,15	161,53	162,59	162,49	162,49	163,12	165,06	165,06
044	SUMINISTRO DE AGUA Y SERVICIOS DIVERSOS RELACIONADOS CON LA VIVIENDA	124,76	124,76	124,76	124,76	124,96	124,96	124,96	124,96	124,96	124,96	124,96	125,70	125,70
0441	SUMINISTRO DE AGUA (ND)	124,76	124,76	124,76	124,76	124,96	124,96	124,96	124,96	124,96	124,96	124,96	125,70	125,70
04410	SUMINISTRO DE AGUA	124,76	124,76	124,76	124,76	124,96	124,96	124,96	124,96	124,96	124,96	124,96	125,70	125,70
045	ELECTRICIDAD, GAS Y OTROS COMBUSTIBLES	97,68	98,11	98,11	98,50	98,65	98,65	98,65	99,01	99,17	99,26	99,29	99,26	99,26
0451	ELECTRICIDAD (ND)	95,38	95,38	95,38	95,38	95,56	95,56	95,56	95,97	96,06	96,17	96,17	96,17	96,17
04510	ELECTRICIDAD	95,38	95,38	95,38	95,38	95,56	95,56	95,56	95,97	96,06	96,17	96,17	96,17	96,17
0452	GAS (ND)	113,85	117,33	117,33	120,42	120,42	120,42	120,42	120,42	121,04	121,04	121,24	121,04	121,04
04520	GAS	113,85	117,33	117,33	120,42	120,42	120,42	120,42	120,42	121,04	121,04	121,24	121,04	121,04

Índice de Precios al Consumidor (I.P.C.)

TABLA No. 2.1.a.- ÍNDICE REGIÓN COSTA
SEGÚN DIVISIÓN, GRUPO, CLASE Y SUBCLASE DE BIENES Y SERVICIOS

C.C.I.F	DIVISIÓN, GRUPO, CLASE, SUBCLASE DE BIENES Y SERVICIOS	JUN.12	JUL.12	AGO.12	SEP.12	OCT.12	NOV.12	DIC.12	ENE.13	FEB.13	MAR.13	ABR.13	MAY.13	JUN.13
05	MUEBLES, ARTÍCULOS PARA EL HOGAR Y PARA LA CONSERVACIÓN ORDINARIA DEL HOGAR	139,38	139,08	138,88	139,50	138,92	140,33	140,63	140,92	142,58	141,28	141,16	141,08	140,93
051	MUEBLES Y ACCESORIOS, ALFOMBRAS Y OTROS MATERIALES PARA PISOS	145,49	145,67	145,09	146,27	145,75	145,66	144,60	144,88	145,75	145,61	145,60	145,22	146,15
0511	MUEBLES Y ACCESORIOS (D)	145,49	145,67	145,09	146,27	145,75	145,66	144,60	144,88	145,75	145,61	145,60	145,22	146,15
05111	MUEBLES DE DORMITORIO Y PARA BEBÉS	160,69	161,03	161,12	163,40	161,27	161,69	160,37	160,90	162,58	162,32	162,43	161,56	163,35
05112	MUEBLES DE SALA Y ESTUDIO	128,17	128,17	127,61	127,61	129,68	128,58	128,58	128,58	128,58	128,03	127,90	127,67	127,67
05113	MUEBLES DE COMEDOR Y DE COCINA	130,29	130,29	127,89	127,89	127,89	127,89	125,98	125,98	125,98	126,73	126,62	127,35	127,35
052	PRODUCTOS TEXTILES PARA EL HOGAR	136,65	137,11	138,01	138,27	139,26	138,82	138,52	138,97	141,82	141,96	142,21	140,86	141,80
0520	PRODUCTOS TEXTILES PARA EL HOGAR (SD)	136,65	137,11	138,01	138,27	139,26	138,82	138,52	138,97	141,82	141,96	142,21	140,86	141,80
05201	TEXTILES Y MATERIALES PARA MUEBLES	92,59	92,59	92,59	92,59	92,59	92,59	92,59	92,59	92,59	92,84	92,28	92,76	90,01
05202	ROPA DE CAMA, MESA Y DE TOCADOR	142,78	143,31	144,33	144,63	145,75	145,26	144,92	145,42	148,68	148,79	149,16	147,55	149,00
053	ARTEFACTOS PARA EL HOGAR	118,82	119,34	120,48	119,67	120,06	118,39	119,20	118,36	120,03	119,16	119,10	119,13	119,66
0531	ARTEFACTOS PARA EL HOGAR GRANDES, ELÉCTRICOS O NO (D)	117,34	117,99	119,34	118,17	118,78	116,90	117,80	116,84	118,49	117,37	117,19	116,84	117,46
05311	REFRIGERADORAS, LAVADORAS, SECADORAS	113,85	114,41	116,07	114,61	115,76	112,59	113,20	112,71	115,25	113,57	112,83	112,52	112,54
05312	COCINAS Y HORNOS	125,95	126,85	127,43	126,97	126,24	127,58	129,18	127,05	126,50	126,74	127,99	127,53	129,64
0532	ARTEFACTOS ELÉCTRICOS PARA EL HOGAR PEQUEÑOS (SD)	126,61	126,43	126,47	127,54	126,81	126,16	126,55	126,34	128,11	128,57	129,08	131,16	131,16
05320	ARTEFACTOS ELÉCTRICOS PEQUEÑOS PARA EL HOGAR	126,61	126,43	126,47	127,54	126,81	126,16	126,55	126,34	128,11	128,57	129,08	131,16	131,16
054	ARTÍCULOS DE VIDRIO Y CRISTAL, VAJILLA Y UTENSILIOS PARA EL HOGAR	139,79	141,05	141,77	143,92	142,23	145,83	144,32	145,33	146,58	146,65	147,60	146,83	147,10
0540	ARTÍCULOS DE VIDRIO Y CRISTAL, VAJILLA Y UTENSILIOS PARA EL HOGAR (SD)	139,79	141,05	141,77	143,92	142,23	145,83	144,32	145,33	146,58	146,65	147,60	146,83	147,10
05401	ARTÍCULOS DE LOZA, VIDRIO Y CRISTAL PARA EL HOGAR	131,38	125,20	132,02	131,05	126,61	127,42	127,43	134,88	134,88	137,17	137,41	137,41	139,31
05402	VAJILLA Y UTENSILIOS PARA EL HOGAR	141,17	143,65	143,37	146,04	144,80	148,86	147,10	147,05	148,50	148,21	149,27	148,38	148,38
055	HERRAMIENTAS Y EQUIPO PARA EL HOGAR Y EL JARDÍN	292,80	286,64	296,76	299,27	291,16	290,64	290,52	291,80	291,81	296,13	296,13	296,14	286,81
0552	HERRAMIENTAS PEQUEÑAS Y ACCESORIOS DIVERSOS (SD)	292,80	286,64	296,76	299,27	291,16	290,64	290,52	291,80	291,81	296,13	296,13	296,14	286,81
05522	ACCESORIOS Y REPARACIÓN PARA HERRAMIENTAS PEQUEÑAS	292,80	286,64	296,76	299,27	291,16	290,64	290,52	291,80	291,81	296,13	296,13	296,14	286,81
056	BIENES Y SERVICIOS PARA CONSERVACIÓN ORDINARIA DEL	137,65	136,85	135,05	136,02	135,17	139,09	139,93	140,66	142,47	139,68	139,30	139,62	139,09
0561	BIENES PARA EL HOGAR NO DURADEROS (ND)	137,65	136,85	135,05	136,02	135,17	139,09	139,93	140,66	142,47	139,68	139,30	139,62	139,09
05611	PRODUCTOS Y ARTÍCULOS DE LIMPIEZA Y CONSERVACIÓN	134,19	133,43	131,29	131,88	130,97	135,08	135,96	136,74	138,71	135,21	134,79	135,21	134,56
05612	PRODUCTOS DE PAPEL Y OTROS ARTÍCULOS PARA EL HOGAR NO	175,03	173,80	175,66	180,80	180,59	182,43	182,86	183,08	183,08	188,04	188,04	187,36	188,12

Índice de Precios al Consumidor (I.P.C.)

TABLA No. 2.1.a.- ÍNDICE REGIÓN COSTA
SEGUN DIVISION, GRUPO, CLASE Y SUBCLASE DE BIENES Y SERVICIOS

C.C.I.F	DIVISIÓN, GRUPO, CLASE, SUBCLASE DE BIENES Y SERVICIOS	JUN.12	JUL.12	AGO.12	SEP.12	OCT.12	NOV.12	DIC.12	ENE.13	FEB.13	MAR.13	ABR.13	MAY.13	JUN.13
06	SALUD	122,60	122,31	122,33	123,37	123,81	123,96	123,88	124,33	125,71	126,14	126,64	126,90	127,41
061	PRODUCTOS, ARTEFACTOS Y EQUIPO MÉDICOS	100,58	100,30	100,35	101,26	101,00	101,07	100,92	101,49	102,97	102,16	101,96	102,32	102,18
0611	PRODUCTOS FARMACÉUTICOS (ND)	98,18	97,81	97,75	98,70	98,43	98,47	98,31	98,67	100,17	99,01	99,07	99,33	99,17
06110	PREPARACIONES MÉDICAS Y MEDICAMENTOS	98,18	97,81	97,75	98,70	98,43	98,47	98,31	98,67	100,17	99,01	99,07	99,33	99,17
0612	OTROS PRODUCTOS MÉDICOS (ND)	140,87	140,87	141,39	141,42	142,09	145,20	144,60	146,34	155,50	156,87	155,04	157,46	158,05
06120	OTROS PRODUCTOS MÉDICOS	140,87	140,87	141,39	141,42	142,09	145,20	144,60	146,34	155,50	156,87	155,04	157,46	158,05
0613	ARTEFACTOS Y EQUIPO TERAPÉUTICOS (D)	126,67	127,69	129,05	129,45	129,20	129,28	129,28	132,47	132,47	135,99	132,47	133,89	133,89
06130	ARTEFACTOS Y EQUIPO TERAPÉUTICOS	126,67	127,69	129,05	129,45	129,20	129,28	129,28	132,47	132,47	135,99	132,47	133,89	133,89
062	SERVICIOS PARA PACIENTES EXTERNOS	159,83	160,30	160,30	161,18	162,38	162,80	162,80	163,38	166,67	169,89	170,76	171,03	173,23
0621	SERVICIOS MÉDICOS (S)	169,77	170,59	170,59	172,08	172,08	173,29	173,29	173,89	180,19	185,08	185,08	185,14	188,90
06210	SERVICIOS MÉDICOS	169,77	170,59	170,59	172,08	172,08	173,29	173,29	173,89	180,19	185,08	185,08	185,14	188,90
0622	SERVICIOS DENTALES (S)	145,92	145,92	145,92	145,92	151,67	151,67	151,67	151,67	151,67	154,39	158,83	158,83	158,83
06220	SERVICIOS DENTALES	145,92	145,92	145,92	145,92	151,67	151,67	151,67	151,67	151,67	154,39	158,83	158,83	158,83
0623	SERVICIOS PARAMÉDICOS (S)	145,81	145,81	145,81	145,81	147,37	146,35	146,35	147,18	145,79	145,79	146,78	147,62	147,62
06231	SERVICIOS DE LABORATORIO Y ESPECIALISTAS	145,81	145,81	145,81	145,81	147,37	146,35	146,35	147,18	145,79	145,79	146,78	147,62	147,62
063	SERVICIOS DE HOSPITAL	129,62	128,36	128,36	129,91	131,07	131,07	131,07	131,07	129,91	129,91	131,61	131,61	131,61
0630	SERVICIOS DE HOSPITAL (S)	129,62	128,36	128,36	129,91	131,07	131,07	131,07	131,07	129,91	129,91	131,61	131,61	131,61
06300	SERVICIOS DE HOSPITAL	129,62	128,36	128,36	129,91	131,07	131,07	131,07	131,07	129,91	129,91	131,61	131,61	131,61
07	TRANSPORTE	120,07	120,40	120,74	120,52	120,43	120,17	120,14	120,83	121,16	121,31	121,72	121,19	121,94
071	ADQUISICION DE VEHÍCULOS	120,22	121,47	121,83	122,14	122,27	121,68	120,62	123,40	123,21	123,20	123,01	121,88	122,10
0711	VEHÍCULOS A MOTOR (D)	120,93	122,05	122,43	122,66	122,66	122,08	120,98	123,96	123,78	123,78	123,65	122,37	122,62
07110	VEHÍCULOS A MOTOR	120,93	122,05	122,43	122,66	122,66	122,08	120,98	123,96	123,78	123,78	123,65	122,37	122,62
0713	BICICLETAS (D)	112,36	115,09	115,19	116,36	117,94	117,28	116,70	117,23	116,91	116,80	115,97	116,43	116,43
07130	BICICLETAS	112,36	115,09	115,19	116,36	117,94	117,28	116,70	117,23	116,91	116,80	115,97	116,43	116,43
072	FUNCIONAMIENTO DE EQUIPO DE TRANSPORTE PERSONAL	134,47	134,89	135,68	135,51	134,98	134,45	134,99	135,69	135,84	135,86	136,11	136,16	136,64
721,00	PIEZAS DE REPUESTO Y ACCESORIOS PARA EQUIPO DE TRANSPORTE PERSONAL (SD)	198,25	201,38	202,67	202,67	199,78	201,28	207,48	202,51	202,51	202,51	202,80	202,71	202,80
07210	PIEZAS DE REPUESTO Y ACCESORIOS PARA EQUIPO DE TRANSPORTE PERSONAL	198,25	201,38	202,67	202,67	199,78	201,28	207,48	202,51	202,51	202,51	202,80	202,71	202,80
0722	COMBUSTIBLES Y LUBRICANTES PARA EQUIPO DE TRANSPORTE	103,97	104,03	104,23	104,23	104,23	104,23	104,35	104,42	104,42	104,42	104,45	104,44	104,56
07221	COMBUSTIBLES PARA EQUIPO DE TRANSPORTE PERSONAL	100,03	100,03	100,03	100,03	100,03	100,03	100,03	100,08	100,08	100,08	100,08	100,08	100,11
07222	LUBRICANTES PARA EQUIPO DE TRANSPORTE PERSONAL	230,78	232,84	239,53	239,38	239,38	239,38	243,57	244,22	244,19	244,19	245,22	245,17	247,97

Índice de Precios al Consumidor (I.P.C.)

TABLA No. 2.1.a.- ÍNDICE REGIÓN COSTA
SEGUN DIVISION, GRUPO, CLASE Y SUBCLASE DE BIENES Y SERVICIOS

C.C.I.F	DIVISIÓN, GRUPO, CLASE, SUBCLASE DE BIENES Y SERVICIOS	JUN.12	JUL.12	AGO.12	SEP.12	OCT.12	NOV.12	DIC.12	ENE.13	FEB.13	MAR.13	ABR.13	MAY.13	JUN.13
0723	CONSERVACIÓN Y REPARACIÓN DE EQUIPO DE TRANSPORTE PERSONAL (S)	177,50	178,04	179,99	179,43	178,32	176,09	176,10	179,68	180,21	180,30	181,03	181,21	182,62
07230	CONSERVACIÓN Y REPARACIÓN DE EQUIPO DE TRANSPORTE PERSONAL	177,50	178,04	179,99	179,43	178,32	176,09	176,10	179,68	180,21	180,30	181,03	181,21	182,62
0724	OTROS SERVICIOS RELATIVOS AL EQUIPO DE TRANSPORTE PERSONAL (S)	180,53	180,53	180,53	180,53	180,53	180,53	180,53	180,53	180,53	180,53	180,53	180,53	180,53
07240	OTROS SERVICIOS RELATIVOS AL EQUIPO DE TRANSPORTE	180,53	180,53	180,53	180,53	180,53	180,53	180,53	180,53	180,53	180,53	180,53	180,53	180,53
073	SERVICIOS DE TRANSPORTE	111,45	111,45	111,54	111,13	111,25	111,23	111,15	111,25	111,83	112,11	112,77	112,07	113,13
0732	TRANSPORTE DE PASAJEROS POR CARRETERA (S)	110,95	110,95	110,95	110,95	110,95	110,95	110,95	110,95	111,09	111,09	112,19	112,38	112,29
07320	TRANSPORTE DE PASAJEROS POR CARRETERA	110,95	110,95	110,95	110,95	110,95	110,95	110,95	110,95	111,09	111,09	112,19	112,38	112,29
0733	TRANSPORTE DE PASAJEROS POR AIRE (S)	115,84	115,84	116,65	112,65	113,84	113,67	112,89	113,88	118,34	121,08	117,94	109,34	120,42
07330	TRANSPORTE DE PASAJEROS POR AIRE	115,84	115,84	116,65	112,65	113,84	113,67	112,89	113,88	118,34	121,08	117,94	109,34	120,42
08	COMUNICACIONES	98,61	98,65	98,85	98,87	98,95	98,89	98,83	98,71	98,68	98,69	98,94	99,29	99,39
081	SERVICIOS POSTALES	337,24	337,24	337,24	337,24	337,24	337,24	337,24	337,24	337,24	337,24	337,24	337,24	337,24
0810	SERVICIOS POSTALES (S)	337,24	337,24	337,24	337,24	337,24	337,24	337,24	337,24	337,24	337,24	337,24	337,24	337,24
08100	SERVICIOS POSTALES	337,24	337,24	337,24	337,24	337,24	337,24	337,24	337,24	337,24	337,24	337,24	337,24	337,24
082	EQUIPO TELEFÓNICO Y DE FACSIMILE	48,70	49,08	50,75	51,45	52,28	51,68	51,22	50,26	50,20	50,21	52,63	54,74	55,19
0820	EQUIPO TELEFÓNICO Y DE FACSIMILE (D)	48,70	49,08	50,75	51,45	52,28	51,68	51,22	50,26	50,20	50,21	52,63	54,74	55,19
08200	EQUIPO, REPARACIÓN TELEFÓNICO Y DE FACSIMILE	48,70	49,08	50,75	51,45	52,28	51,68	51,22	50,26	50,20	50,21	52,63	54,74	55,19
083	SERVICIOS TELEFÓNICOS Y DE FACSIMILE	102,84	102,84	102,87	102,81	102,81	102,81	102,79	102,77	102,75	102,75	102,75	102,90	102,96
0830	SERVICIOS TELEFÓNICOS Y DE FACSIMILE (S)	102,84	102,84	102,87	102,81	102,81	102,81	102,79	102,77	102,75	102,75	102,75	102,90	102,96
08300	SERVICIOS TELEFÓNICOS Y DE FACSIMILE	102,84	102,84	102,87	102,81	102,81	102,81	102,79	102,77	102,75	102,75	102,75	102,90	102,96
09	RECREACIÓN Y CULTURA	104,02	102,95	103,52	103,47	103,36	103,06	104,46	103,02	102,57	102,13	104,29	105,70	104,61
091	EQUIPO AUDIOVISUAL, FOTOGRÁFICO Y DE PROCESAMIENTO DE INFORMACIÓN	61,94	62,03	62,13	62,53	61,76	60,73	60,88	60,46	60,74	60,95	61,51	61,25	60,93
0911	EQUIPO PARA LA RECEPCIÓN, GRABACIÓN Y REPRODUCCIÓN DE SONIDOS E IMÁGENES (D)	53,14	53,12	53,37	53,94	52,85	51,79	52,54	51,26	51,91	52,58	53,28	52,58	51,71
09110	EQUIPO PARA LA RECEPCIÓN, GRABACIÓN Y REPRODUCCIÓN DE SONIDOS E IMÁGENES	53,14	53,12	53,37	53,94	52,85	51,79	52,54	51,26	51,91	52,58	53,28	52,58	51,71
0912	EQUIPO FOTOGRÁFICO Y CINEMATOGRAFICO E INSTRUMENTOS ÓPTICOS (D)	97,64	100,76	99,73	97,26	98,23	97,84	97,30	97,50	97,30	97,52	99,17	99,03	98,94

Índice de Precios al Consumidor (I.P.C.)

TABLA No. 2.1.a.- ÍNDICE REGIÓN COSTA
SEGUN DIVISION, GRUPO, CLASE Y SUBCLASE DE BIENES Y SERVICIOS

C.C.I.F	DIVISIÓN, GRUPO, CLASE, SUBCLASE DE BIENES Y SERVICIOS	JUN.12	JUL.12	AGO.12	SEP.12	OCT.12	NOV.12	DIC.12	ENE.13	FEB.13	MAR.13	ABR.13	MAY.13	JUN.13
09120	EQUIPO FOTOGRÁFICO Y CINEMATOGRAFICO E INSTRUMENTOS	97,64	100,76	99,73	97,26	98,23	97,84	97,30	97,50	97,30	97,52	99,17	99,03	98,94
0913	EQUIPO DE PROCESAMIENTO E INFORMACIÓN (D)	60,48	59,74	59,90	61,17	60,65	58,90	57,63	59,27	58,85	57,63	57,63	58,50	59,51
09130	EQUIPO DE PROCESAMIENTO E INFORMACIÓN	60,48	59,74	59,90	61,17	60,65	58,90	57,63	59,27	58,85	57,63	57,63	58,50	59,51
0914	MEDIOS PARA GRABACIÓN (SD)	85,58	85,58	85,58	85,58	84,80	84,80	84,80	84,80	84,80	85,10	85,10	85,10	85,10
09140	MEDIOS PARA GRABACIÓN	85,58	85,58	85,58	85,58	84,80	84,80	84,80	84,80	84,80	85,10	85,10	85,10	85,10
093	OTROS ARTÍCULOS Y EQUIPO PARA RECREACIÓN, JARDINES Y ANIMALES DOMÉSTICOS	142,11	144,26	144,45	144,50	144,42	143,04	142,98	142,62	141,97	142,13	143,63	144,52	144,55
0931	JUEGOS, JUGUETES Y AFICIONES (SD)	133,58	136,45	136,45	136,45	136,45	134,58	134,45	133,62	132,84	133,06	135,10	136,32	136,35
09311	JUEGOS Y JUGUETES	133,58	136,45	136,45	136,45	136,45	134,58	134,45	133,62	132,84	133,06	135,10	136,32	136,35
0932	EQUIPO DE DEPORTES, CAMPAMENTOS Y RECREACION AL AIRE	165,44	165,61	166,31	166,50	166,20	166,18	166,30	167,23	166,93	166,93	166,93	166,93	166,98
09321	EQUIPO Y CALZADO PARA PROTECCIÓN Y DEPORTES	165,44	165,61	166,31	166,50	166,20	166,18	166,30	167,23	166,93	166,93	166,93	166,93	166,98
094	SERVICIOS DE RECREACIÓN Y CULTURALES	115,97	108,31	111,45	110,18	111,58	113,07	121,24	113,71	110,47	107,15	111,74	118,12	112,38
0941	SERVICIOS DE RECREACIÓN Y DEPORTIVOS (S)	196,35	130,60	155,23	131,99	144,29	156,79	224,45	164,87	133,61	105,32	144,35	198,22	149,92
09411	SERVICIOS PRESTADOS POR ESTADIOS, PISTAS Y FERIAS DEPORTIVAS	196,35	130,60	155,23	131,99	144,29	156,79	224,45	164,87	133,61	105,32	144,35	198,22	149,92
0942	SERVICIOS CULTURALES (S)	105,13	105,31	105,54	107,24	107,17	107,17	107,32	106,81	107,35	107,40	107,34	107,32	107,32
09421	SERVICIOS PRESTADOS POR MUSEOS, BIBLIOTECAS Y MONUMENTOS HISTÓRICOS	106,33	106,36	107,09	111,35	111,08	111,08	111,54	114,73	116,39	116,54	116,54	116,47	116,47
09422	ALQUILER, ACCESORIOS Y TRASMISSIONES DE TELEVISIÓN Y RADIO	104,56	104,80	104,80	105,26	105,29	105,29	105,29	103,00	103,00	103,00	102,91	102,91	102,91
095	PERIÓDICOS, LIBROS Y PAPELES Y ÚTILES DE OFICINA	144,74	144,74	144,74	144,69	144,69	144,67	144,67	144,67	144,67	144,67	147,85	149,10	149,06
0951	LIBROS (SD)	142,40	142,40	142,40	142,28	142,28	142,28	142,28	142,28	142,28	142,28	145,68	147,57	148,29
09510	LIBROS	142,40	142,40	142,40	142,28	142,28	142,28	142,28	142,28	142,28	142,28	145,68	147,57	148,29
0952	DIARIOS Y PERIODICOS (ND)	158,95	158,95	158,95	158,95	158,95	158,88	158,88	158,88	158,88	158,88	158,88	158,88	158,95
09520	DIARIOS, PERIÓDICOS Y REVISTAS	158,95	158,95	158,95	158,95	158,95	158,88	158,88	158,88	158,88	158,88	158,88	158,88	158,95
0954	PAPEL Y ÚTILES DE OFICINA Y MATERIALES DE DIBUJO (ND)	137,70	137,70	137,70	137,70	137,70	137,70	137,70	137,70	137,70	137,70	142,73	144,19	143,36
09540	PAPEL Y ÚTILES DE OFICINA Y MATERIALES DE DIBUJO	137,70	137,70	137,70	137,70	137,70	137,70	137,70	137,70	137,70	137,70	142,73	144,19	143,36
10	EDUCACIÓN	145,24	145,24	145,24	145,24	145,24	145,24	145,24	145,24	145,24	145,24	151,85	151,29	151,10
101	ENSEÑANZA PREESCOLAR Y ENSEÑANZA PRIMARIA	164,88	164,88	164,88	164,88	164,88	164,88	164,88	164,88	164,88	164,88	175,03	173,98	173,31
1010	ENSEÑANZA PREESCOLAR Y ENSEÑANZA PRIMARIA (S)	164,88	164,88	164,88	164,88	164,88	164,88	164,88	164,88	164,88	164,88	175,03	173,98	173,31

Índice de Precios al Consumidor (I.P.C.)

TABLA No. 2.1.a.- ÍNDICE REGIÓN COSTA
SEGÚN DIVISIÓN, GRUPO, CLASE Y SUBCLASE DE BIENES Y SERVICIOS

C.C.I.F	DIVISIÓN, GRUPO, CLASE, SUBCLASE DE BIENES Y SERVICIOS	JUN.12	JUL.12	AGO.12	SEP.12	OCT.12	NOV.12	DIC.12	ENE.13	FEB.13	MAR.13	ABR.13	MAY.13	JUN.13
10100	ENSEÑANZA Y MATRÍCULA PREESCOLAR Y ENSEÑANZA PRIMARIA	164,88	164,88	164,88	164,88	164,88	164,88	164,88	164,88	164,88	164,88	175,03	173,98	173,31
102	ENSEÑANZA SECUNDARIA	158,32	158,32	158,32	158,32	158,32	158,32	158,32	158,32	158,32	158,32	162,85	162,56	162,71
1020	ENSEÑANZA SECUNDARIA (S)	158,32	158,32	158,32	158,32	158,32	158,32	158,32	158,32	158,32	158,32	162,85	162,56	162,71
10200	ENSEÑANZA Y MATRÍCULA SECUNDARIA	158,32	158,32	158,32	158,32	158,32	158,32	158,32	158,32	158,32	158,32	162,85	162,56	162,71
104	ENSEÑANZA TERCARIA	86,98	86,98	86,98	86,98	86,98	86,98	86,98	86,98	86,98	86,98	91,21	91,03	91,03
1040	ENSEÑANZA TERCARIA (S)	86,98	86,98	86,98	86,98	86,98	86,98	86,98	86,98	86,98	86,98	91,21	91,03	91,03
10400	ENSEÑANZA Y MATRÍCULA DE TERCER NIVEL O UNIVERSITARIA	86,98	86,98	86,98	86,98	86,98	86,98	86,98	86,98	86,98	86,98	91,21	91,03	91,03
11	RESTAURANTES Y HOTELES	140,15	141,31	142,21	143,67	144,63	144,41	145,24	149,34	149,78	150,77	150,29	150,40	150,44
111	SERVICIOS DE SUMINISTRO DE COMIDAS POR CONTRATO	140,25	141,41	142,33	143,76	144,71	144,50	145,34	149,49	149,90	150,90	150,44	150,57	150,59
1111	RESTAURANTES, CAFÉS Y ESTABLECIMIENTOS SIMILARES (S)	140,25	141,41	142,33	143,76	144,71	144,50	145,34	149,49	149,90	150,90	150,44	150,57	150,59
11110	RESTAURANTES, CAFÉS Y ESTABLECIMIENTOS SIMILARES	140,25	141,41	142,33	143,76	144,71	144,50	145,34	149,49	149,90	150,90	150,44	150,57	150,59
112	SERVICIOS DE ALOJAMIENTO	136,77	137,78	138,14	140,80	141,94	141,65	141,87	144,26	145,64	146,25	145,10	144,63	145,15
1120	SERVICIOS DE ALOJAMIENTO (S)	136,77	137,78	138,14	140,80	141,94	141,65	141,87	144,26	145,64	146,25	145,10	144,63	145,15
11200	SERVICIOS DE ALOJAMIENTO	136,77	137,78	138,14	140,80	141,94	141,65	141,87	144,26	145,64	146,25	145,10	144,63	145,15
12	BIENES Y SERVICIOS DIVERSOS	142,66	141,63	141,35	142,66	140,71	141,92	143,44	142,35	142,98	144,32	145,26	146,29	145,95
121	CUIDADO PERSONAL	142,66	141,63	141,35	142,66	140,71	141,92	143,44	142,35	142,98	144,32	145,26	146,29	145,95
1211	SALONES DE PELUQUERÍA Y ESTABLECIMIENTOS DE CUIDADOS PERSONALES (S)	135,00	134,46	132,01	132,01	129,36	130,91	134,10	135,35	136,69	139,30	139,68	139,30	139,68
12110	SALONES DE PELUQUERIA Y ESTABLECIMIENTOS DE CUIDADOS PERSONALES	135,00	134,46	132,01	132,01	129,36	130,91	134,10	135,35	136,69	139,30	139,68	139,30	139,68
1213	OTROS APARATOS , ARTÍCULOS Y PRODUCTOS PARA LA ATENCIÓN PERSONAL (ND)	144,47	143,33	143,57	145,19	143,40	144,53	145,65	144,01	144,47	145,51	146,58	147,95	147,43
12131	OTROS APARATOS , ARTÍCULOS Y PRODUCTOS PARA LA ATENCIÓN PERSONAL	160,37	161,13	156,93	163,76	164,68	167,33	167,99	169,14	170,19	171,18	171,73	170,90	169,61
12132	ARTÍCULOS PARA LA HIGIENE PERSONAL	142,80	141,46	142,16	143,23	141,16	142,13	143,30	141,36	141,77	142,81	143,93	145,53	145,10

Índice de Precios al Consumidor (I.P.C.)

TABLA No. 2.1.1.- ÍNDICE DE ESMERALDAS
SEGÚN DIVISIÓN DE BIENES Y SERVICIOS

N° de Orden	DIVISIÓN DE BIENES Y SERVICIOS	JUN.12	JUL.12	AGO.12	SEP.12	OCT.12	NOV.12	DIC.12	ENE.13	FEB.13	MAR.13	ABR.13	MAY.13	JUN.13
ESMERALDAS														
	GENERAL	144,51	143,13	144,05	146,36	145,52	146,34	146,15	147,22	147,88	148,95	149,74	148,86	147,76
01	ALIMENTOS Y BEBIDAS NO ALCOHÓLICAS	175,62	170,67	172,75	178,67	175,56	178,60	178,28	179,79	180,69	182,46	183,28	180,43	177,22
02	BEBIDAS ALCOHÓLICAS, TABACO Y ESTUPEFACIENTES	178,93	198,81	200,33	205,14	206,26	206,26	206,29	214,01	220,24	215,83	218,59	217,65	216,75
03	PRENDAS DE VESTIR Y CALZADO	143,98	144,39	144,34	145,50	145,97	145,56	144,49	145,09	144,59	145,29	145,65	145,82	145,93
04	ALOJAMIENTO, AGUA, ELECTRICIDAD, GAS Y OTROS COMBUSTIBLES	117,30	118,38	118,71	118,80	119,09	119,15	119,16	119,35	119,27	119,67	119,71	119,66	119,52
05	MUEBLES, ARTÍCULOS PARA EL HOGAR Y PARA LA CONSERVACIÓN ORDINARIA DEL HOGAR	122,77	123,41	123,20	124,09	124,88	122,91	122,76	123,49	126,28	125,76	124,83	124,27	124,44
06	SALUD	143,03	142,08	142,32	142,16	142,18	142,31	142,29	142,54	143,05	146,44	147,21	147,23	147,12
07	TRANSPORTE	117,15	117,15	117,44	117,15	117,68	117,45	117,35	117,53	117,82	117,89	119,44	120,60	120,60
08	COMUNICACIONES	102,16	102,16	102,16	102,23	102,77	102,59	102,27	102,33	102,29	102,30	102,45	102,32	102,32
09	RECREACIÓN Y CULTURA	108,65	108,57	108,69	109,20	109,28	108,80	108,88	108,46	108,32	108,13	109,03	109,41	109,97
10	EDUCACIÓN	145,65	145,65	145,65	145,65	145,65	145,65	145,65	145,65	145,65	145,65	148,90	148,90	148,90
11	RESTAURANTES Y HOTELES	129,83	129,65	132,01	132,16	132,20	132,22	132,17	136,73	136,69	138,27	139,11	139,14	139,19
12	BIENES Y SERVICIOS DIVERSOS	139,06	138,46	137,91	139,05	139,03	139,10	139,72	139,92	141,51	144,17	145,50	145,44	144,86

Índice de Precios al Consumidor (I.P.C.)

TABLA No. 2.1.1.a.- ÍNDICE DE ESMERALDAS
SEGÚN DIVISIÓN, GRUPO, CLASE Y SUBCLASE DE BIENES Y SERVICIOS

C.C.I.F	DIVISIÓN, GRUPO, CLASE, SUBCLASE DE BIENES Y SERVICIOS	JUN.12	JUL.12	AGO.12	SEP.12	OCT.12	NOV.12	DIC.12	ENE.13	FEB.13	MAR.13	ABR.13	MAY.13	JUN.13
0	GENERAL	144,51	143,13	144,05	146,36	145,52	146,34	146,15	147,22	147,88	148,95	149,74	148,86	147,76
01	ALIMENTOS Y BEBIDAS NO ALCOHÓLICAS	175,62	170,67	172,75	178,67	175,56	178,60	178,28	179,79	180,69	182,46	183,28	180,43	177,22
011	ALIMENTOS	176,97	171,63	173,86	180,17	177,09	180,35	180,04	181,38	182,33	184,20	184,96	181,88	178,48
0111	PAN Y CEREALES (ND)	159,16	158,51	159,66	161,80	164,16	164,63	164,58	166,92	166,11	173,37	172,38	175,44	173,86
01111	ARROZ	143,86	137,02	138,03	141,17	141,45	145,63	147,09	150,13	146,94	156,54	156,78	158,25	154,48
01112	CEREALES, DERIVADOS Y PREPARADOS DE CEREAL	198,57	193,11	193,79	195,01	195,01	195,01	193,80	195,91	196,60	196,27	196,27	196,27	196,27
01113	PAN Y OTROS PRODUCTOS DE PANADERÍA	152,80	158,24	159,16	162,81	171,47	166,29	164,06	165,05	166,20	172,07	168,65	171,29	170,23
01114	MEZCLAS Y PASTAS	264,31	286,71	290,49	278,97	269,63	269,30	269,30	272,88	279,22	283,40	283,40	303,64	314,71
0112	CARNE (ND)	176,50	172,00	177,69	174,63	171,36	173,19	172,52	174,13	178,52	176,35	177,10	176,77	176,09
01121	CARNE DE GANADO VACUNO	171,54	168,21	164,88	164,04	162,89	165,50	161,62	164,77	170,34	163,37	165,78	164,62	161,73
01122	CARNE DE GANADO PORCINO	172,20	167,43	165,29	170,59	171,23	170,74	173,87	171,14	171,69	172,97	172,95	173,34	172,22
01124	CARNE DE AVES DE CORRAL	181,82	175,37	184,38	181,53	176,39	177,95	178,89	179,51	183,74	185,29	184,68	184,99	186,21
01126	PREPARADOS DE CARNE	172,44	174,55	218,24	195,07	189,35	189,55	195,63	196,81	197,01	196,99	197,26	197,19	197,27
0113	PESCADO (ND)	187,98	150,67	153,32	163,46	167,79	184,68	187,83	191,82	193,49	219,43	217,69	189,66	163,43
01131	PESCADOS	199,22	142,04	148,57	164,33	170,19	195,85	196,38	201,68	204,22	243,44	238,83	199,46	159,53
01132	MARISCOS Y CRUSTÁCEOS	142,25	137,07	118,41	116,55	119,26	119,07	139,21	131,50	131,78	131,49	131,26	116,14	122,17
01133	OTROS ANIMALES ACUÁTICOS Y ALIMENTOS MARINOS	182,65	188,38	193,00	193,00	193,43	193,32	193,32	201,08	200,87	201,29	207,96	208,24	204,73
0114	LECHE, QUESO Y HUEVOS (ND)	161,62	158,05	156,23	160,91	160,22	159,80	158,52	159,56	157,72	158,97	164,03	162,48	160,15
01141	LECHE Y PRODUCTOS LÁCTEOS	156,40	156,40	157,45	158,51	158,94	158,94	158,94	158,94	158,44	158,94	158,44	158,94	159,46
01142	QUESOS	146,96	141,48	136,46	143,11	145,93	142,02	142,30	146,45	142,66	141,04	158,28	160,04	152,35
01143	HUEVOS	207,77	196,29	191,37	204,05	192,71	197,83	189,23	187,52	185,16	194,53	193,77	178,91	177,86
0115	ACEITES Y GRASAS (ND)	184,40	191,81	189,04	188,13	193,80	197,04	197,04	193,89	187,13	191,07	189,79	189,15	188,52
01151	MANTEQUILLA, MARGARINA Y PRODUCTOS DERIVADOS	167,64	173,25	173,25	173,25	166,36	173,25	173,25	173,25	173,25	173,25	173,25	173,25	173,25
01152	ACEITES COMESTIBLES Y GRASAS ANIMALES COMESTIBLES	188,09	195,90	192,52	191,41	199,84	202,29	202,29	198,44	190,19	195,00	193,44	192,66	191,89
0116	FRUTAS (ND)	183,77	181,21	187,59	204,87	206,42	208,39	203,82	219,47	222,06	214,28	214,12	209,70	202,33
01161	FRUTAS FRESCAS, REFRIGERADAS O CONGELADAS	184,26	181,68	188,11	205,51	207,08	209,06	204,46	220,22	222,84	214,99	214,84	210,39	202,96
01162	FRUTAS SECAS, EN CONSERVA Y PRODUCTOS A BASE DE FRUTAS	118,19	118,19	118,19	118,19	118,19	118,19	118,19	118,19	118,19	118,19	117,48	117,48	117,48
0117	LEGUMBRES-HORTALIZAS (ND)	198,83	196,47	198,78	219,56	198,22	204,68	205,98	197,03	199,60	193,07	194,38	192,97	195,94
01171	PRODUCTOS DE HUERTA FRESCA	215,68	219,89	225,44	259,35	219,29	221,98	218,04	197,11	201,36	203,30	204,66	202,99	215,36
01172	GRANOS	168,95	156,07	157,29	164,48	173,98	192,75	203,63	201,23	199,85	188,69	188,29	189,33	181,31
01173	PAPAS Y OTROS TUBÉRCULOS FRESCOS	199,83	196,74	194,40	205,97	185,90	186,32	187,02	192,55	196,22	179,46	182,44	178,94	176,63

Índice de Precios al Consumidor (I.P.C.)

TABLA No. 2.1.1.a.- ÍNDICE DE ESMERALDAS
SEGÚN DIVISIÓN, GRUPO, CLASE Y SUBCLASE DE BIENES Y SERVICIOS

C.C.I.F	DIVISIÓN, GRUPO, CLASE, SUBCLASE DE BIENES Y SERVICIOS	JUN.12	JUL.12	AGO.12	SEP.12	OCT.12	NOV.12	DIC.12	ENE.13	FEB.13	MAR.13	ABR.13	MAY.13	JUN.13
0118	AZÚCAR, MERMELADA, MIEL, CHOCOLATE Y DULCES DE AZÚCAR (ND)	200,80	198,26	198,42	203,63	198,85	197,93	198,44	200,97	196,64	197,47	198,77	197,06	197,24
01181	AZÚCAR Y MERMELADAS	203,49	200,84	200,96	206,35	201,48	200,51	201,05	203,69	199,17	200,03	201,40	199,61	199,80
01182	CHOCOLATES, CARAMELOS Y GOLOSINAS	145,53	145,53	146,85	146,85	146,85	146,85	146,85	146,85	146,85	146,85	146,85	146,85	146,85
01183	HIELO COMESTIBLE Y HELADOS	121,39	121,39	121,39	124,81	116,98	116,98	116,98	116,98	116,98	116,98	116,98	116,98	116,98
0119	PRODUCTOS ALIMENTICIOS N.E.P. (ND)	157,85	161,51	158,67	159,49	158,36	158,29	157,09	156,29	158,65	160,41	159,08	155,99	158,19
01191	SAL, ESPECIAS Y CONDIMENTOS	161,41	165,38	162,07	163,02	161,68	161,60	160,84	161,10	162,63	164,06	162,51	158,92	161,48
01192	OTROS PRODUCTOS ALIMENTICIOS	136,06	137,86	137,86	137,86	138,05	138,05	134,17	126,85	134,26	138,05	138,05	138,05	138,05
012	BEBIDAS NO ALCOHÓLICAS	157,15	157,50	157,50	157,97	154,58	154,58	154,23	158,10	158,25	158,59	160,29	160,54	159,94
0121	CAFÉ, TÉ Y CACAO (ND)	192,57	193,83	193,83	193,83	195,72	195,72	195,72	195,72	194,16	194,44	194,44	194,44	191,27
01211	CAFÉ, TÉ Y OTROS PRODUCTOS VEGETALES PARA INFUSIONES	192,57	193,83	193,83	193,83	195,72	195,72	195,72	195,72	194,16	194,44	194,44	194,44	191,27
0122	AGUAS MINERALES, REFRESCOS, JUGOS DE FRUTAS Y DE LEGUMBRES (ND)	148,92	149,06	149,06	149,64	145,01	145,01	144,58	149,35	149,90	150,25	152,34	152,66	152,66
01221	AGUAS MINERALES Y REFRESCOS	150,38	150,53	150,53	150,53	145,36	145,36	145,36	150,53	150,81	151,19	153,46	153,55	153,55
01222	JUGOS DE FRUTAS Y CONCENTRADOS	131,40	131,40	131,40	138,94	140,77	140,77	135,17	135,17	138,98	138,98	138,98	141,95	141,95
02	BEBIDAS ALCOHÓLICAS, TABACO Y ESTUPEFACIENTES	178,93	198,81	200,33	205,14	206,26	206,26	206,29	214,01	220,24	215,83	218,59	217,65	216,75
021	BEBIDAS ALCOHÓLICAS	143,74	172,47	174,67	181,63	183,25	183,25	183,29	191,95	198,03	191,64	195,63	194,28	192,97
0211	BEBIDAS DESTILADAS (ND)	165,24	217,58	221,92	229,06	241,10	241,10	241,17	249,47	261,50	248,87	256,76	254,09	251,50
02110	BEBIDAS CON ALTO CONTENIDO ALCOHÓLICO	165,24	217,58	221,92	229,06	241,10	241,10	241,17	249,47	261,50	248,87	256,76	254,09	251,50
0213	CERVEZA (ND)	121,74	126,33	126,33	133,11	124,08	124,08	124,08	133,11	133,11	133,11	133,11	133,11	133,11
02130	CERVEZA	121,74	126,33	126,33	133,11	124,08	124,08	124,08	133,11	133,11	133,11	133,11	133,11	133,11
022	TABACO	257,92	257,92	257,92	257,92	257,92	257,92	257,92	263,52	270,11	270,11	270,11	270,11	270,11
0220	TABACO (ND)	257,92	257,92	257,92	257,92	257,92	257,92	257,92	263,52	270,11	270,11	270,11	270,11	270,11
02200	TABACO	257,92	257,92	257,92	257,92	257,92	257,92	257,92	263,52	270,11	270,11	270,11	270,11	270,11
03	PRENDAS DE VESTIR Y CALZADO	143,98	144,39	144,34	145,50	145,97	145,56	144,49	145,09	144,59	145,29	145,65	145,82	145,93
031	PRENDAS DE VESTIR	142,76	143,17	143,00	143,91	144,55	143,98	143,18	144,01	143,44	144,69	145,22	145,93	145,95
0311	MATERIALES PARA PRENDAS DE VESTIR (SD)	151,65	151,65	148,10	144,70	140,63	140,63	140,63	140,63	140,63	140,63	143,57	143,57	143,57
03110	MATERIALES PARA PRENDAS DE VESTIR	151,65	151,65	148,10	144,70	140,63	140,63	140,63	140,63	140,63	140,63	143,57	143,57	143,57
0312	PRENDAS DE VESTIR (SD)	140,93	141,08	140,95	142,03	142,80	142,42	141,50	142,39	141,65	142,83	143,31	144,18	144,20
03121	PRENDAS DE VESTIR HOMBRES DE 13 AÑOS Y MÁS	139,52	139,52	139,66	139,90	139,90	140,78	141,76	141,76	140,25	140,51	141,54	142,64	142,89
03122	PRENDAS DE VESTIR MUJERES DE 13 AÑOS Y MÁS	133,96	134,33	134,44	135,14	136,98	136,77	134,77	136,02	135,92	138,53	138,76	140,16	139,82

Índice de Precios al Consumidor (I.P.C.)

TABLA No. 2.1.1.a.- ÍNDICE DE ESMERALDAS
SEGÚN DIVISIÓN, GRUPO, CLASE Y SUBCLASE DE BIENES Y SERVICIOS

C.C.I.F	DIVISIÓN, GRUPO, CLASE, SUBCLASE DE BIENES Y SERVICIOS	JUN.12	JUL.12	AGO.12	SEP.12	OCT.12	NOV.12	DIC.12	ENE.13	FEB.13	MAR.13	ABR.13	MAY.13	JUN.13
03123	PRENDAS DE VESTIR NIÑOS Y NIÑAS DE 3 A 12 AÑOS	150,96	150,96	149,56	154,01	152,95	148,96	145,48	148,05	147,60	147,97	147,70	149,61	149,94
03124	PRENDAS DE VESTIR Y COMPLEMENTOS PARA NIÑOS Y NIÑAS DE 0 A 2 AÑOS	184,84	184,84	184,84	184,84	190,53	189,74	189,74	189,74	189,74	189,74	189,74	178,55	178,55
0313	OTROS ARTÍCULOS Y ACCESORIOS DE VESTIR (SD)	199,03	199,03	199,03	199,03	203,12	203,12	203,12	203,12	203,12	203,12	203,12	198,15	198,15
03130	OTROS ARTÍCULOS Y ACCESORIOS DE VESTIR	199,03	199,03	199,03	199,03	203,12	203,12	203,12	203,12	203,12	203,12	203,12	198,15	198,15
0314	LIMPIEZA, REPARACIÓN Y ALQUILER DE PRENDAS DE VESTIR (S)	145,84	151,96	153,10	154,28	154,28	149,43	149,90	150,70	152,61	156,73	156,73	157,47	157,47
03140	LIMPIEZA, REPARACIÓN Y ALQUILER DE PRENDAS DE VESTIR	145,84	151,96	153,10	154,28	154,28	149,43	149,90	150,70	152,61	156,73	156,73	157,47	157,47
032	CALZADO	147,03	147,42	147,66	149,47	149,51	149,50	147,77	147,78	147,43	146,76	146,74	145,54	145,90
0321	ZAPATOS Y OTROS CALZADOS (SD)	146,86	147,25	147,50	149,32	149,36	149,19	147,32	147,33	146,87	146,29	146,27	145,06	145,27
03210	ZAPATOS Y OTROS CALZADOS	146,86	147,25	147,50	149,32	149,36	149,19	147,32	147,33	146,87	146,29	146,27	145,06	145,27
0322	REPARACIÓN Y ALQUILER DE CALZADO (S)	160,33	160,33	160,33	160,33	160,33	172,71	181,82	181,82	190,10	181,82	181,82	181,82	193,21
03220	REPARACIÓN Y ALQUILER DE CALZADO	160,33	160,33	160,33	160,33	160,33	172,71	181,82	181,82	190,10	181,82	181,82	181,82	193,21
04	ALOJAMIENTO, AGUA, ELECTRICIDAD, GAS Y OTROS COMBUSTIBLES	117,30	118,38	118,71	118,80	119,09	119,15	119,16	119,35	119,27	119,67	119,71	119,66	119,52
041	ALQUILERES EFECTIVOS DE ALOJAMIENTO	157,30	157,47	157,28	157,53	158,19	158,35	158,41	158,91	158,66	159,26	159,39	159,21	158,78
0411	ALQUILERES EFECTIVOS PAGADOS POR LOS INQUILINOS (S)	157,30	157,47	157,28	157,53	158,19	158,35	158,41	158,91	158,66	159,26	159,39	159,21	158,78
04110	ALQUILERES EFECTIVOS PAGADOS POR LOS INQUILINOS	157,30	157,47	157,28	157,53	158,19	158,35	158,41	158,91	158,66	159,26	159,39	159,21	158,78
043	CONSERVACIÓN Y REPARACIÓN DE LA VIVIENDA	147,78	147,78	164,39	164,90	168,49	168,49	168,49	169,63	169,63	169,63	169,63	169,63	169,63
0431	MATERIALES PARA LA CONSERVACIÓN Y LA REPARACIÓN DE LA VIVIENDA (ND)	147,78	147,78	164,39	164,90	168,49	168,49	168,49	169,63	169,63	169,63	169,63	169,63	169,63
04310	MATERIALES PARA LA CONSERVACIÓN Y LA REPARACIÓN DE LA VIVIENDA	147,78	147,78	164,39	164,90	168,49	168,49	168,49	169,63	169,63	169,63	169,63	169,63	169,63
044	SUMINISTRO DE AGUA Y SERVICIOS DIVERSOS RELACIONADOS CON LA VIVIENDA	107,23	107,23	107,23	107,23	107,23	107,23	107,23	107,23	107,23	107,23	107,23	107,23	107,23
0441	SUMINISTRO DE AGUA (ND)	107,23	107,23	107,23	107,23	107,23	107,23	107,23	107,23	107,23	107,23	107,23	107,23	107,23
04410	SUMINISTRO DE AGUA	107,23	107,23	107,23	107,23	107,23	107,23	107,23	107,23	107,23	107,23	107,23	107,23	107,23
045	ELECTRICIDAD, GAS Y OTROS COMBUSTIBLES	93,73	95,77	95,77	95,77	95,77	95,77	95,77	95,77	95,77	96,19	96,19	96,19	96,19
0451	ELECTRICIDAD (ND)	89,09	89,09	89,09	89,09	89,09	89,09	89,09	89,09	89,09	89,58	89,58	89,58	89,58
04510	ELECTRICIDAD	89,09	89,09	89,09	89,09	89,09	89,09	89,09	89,09	89,09	89,58	89,58	89,58	89,58
0452	GAS (ND)	122,77	137,54	137,54	137,54	137,54	137,54	137,54	137,54	137,54	137,54	137,54	137,54	137,54
04520	GAS	122,77	137,54	137,54	137,54	137,54	137,54	137,54	137,54	137,54	137,54	137,54	137,54	137,54

Índice de Precios al Consumidor (I.P.C.)

TABLA No. 2.1.1.a.- ÍNDICE DE ESMERALDAS
SEGÚN DIVISIÓN, GRUPO, CLASE Y SUBCLASE DE BIENES Y SERVICIOS

C.C.I.F	DIVISIÓN, GRUPO, CLASE, SUBCLASE DE BIENES Y SERVICIOS	JUN.12	JUL.12	AGO.12	SEP.12	OCT.12	NOV.12	DIC.12	ENE.13	FEB.13	MAR.13	ABR.13	MAY.13	JUN.13
05	MUEBLES, ARTÍCULOS PARA EL HOGAR Y PARA LA CONSERVACIÓN ORDINARIA DEL HOGAR	122,77	123,41	123,20	124,09	124,88	122,91	122,76	123,49	126,28	125,76	124,83	124,27	124,44
051	MUEBLES Y ACCESORIOS, ALFOMBRAS Y OTROS MATERIALES PARA PISOS	141,51	141,51	138,58	141,79	140,77	138,69	136,62	136,62	138,79	137,87	137,87	137,55	137,55
0511	MUEBLES Y ACCESORIOS (D)	141,51	141,51	138,58	141,79	140,77	138,69	136,62	136,62	138,79	137,87	137,87	137,55	137,55
05111	MUEBLES DE DORMITORIO Y PARA BEBÉS	192,83	192,83	192,83	198,96	197,01	193,03	189,96	189,96	194,11	192,34	192,34	192,34	192,34
05112	MUEBLES DE SALA Y ESTUDIO	62,16	62,16	59,51	59,51	59,51	59,51	59,51	59,51	59,51	59,51	59,51	58,39	58,39
05113	MUEBLES DE COMEDOR Y DE COCINA	118,01	118,01	106,93	106,93	106,93	106,93	104,59	104,59	104,59	104,59	104,59	104,59	104,59
052	PRODUCTOS TEXTILES PARA EL HOGAR	122,31	122,31	122,31	122,31	125,52	125,52	125,52	125,52	133,65	131,93	131,93	127,67	130,06
0520	PRODUCTOS TEXTILES PARA EL HOGAR (SD)	122,31	122,31	122,31	122,31	125,52	125,52	125,52	125,52	133,65	131,93	131,93	127,67	130,06
05201	TEXTILES Y MATERIALES PARA MUEBLES	92,31	92,31	92,31	92,31	92,31	92,31	92,31	92,31	92,31	92,31	92,31	92,31	92,31
05202	ROPA DE CAMA, MESA Y DE TOCADOR	125,96	125,96	125,96	125,96	129,56	129,56	129,56	129,56	136,76	136,76	136,76	131,98	134,66
053	ARTEFACTOS PARA EL HOGAR	109,92	109,92	110,30	110,30	113,44	105,38	106,20	110,03	116,10	112,97	108,21	107,43	107,43
0531	ARTEFACTOS PARA EL HOGAR GRANDES, ELÉCTRICOS O NO (D)	102,05	102,05	102,55	102,55	106,97	97,16	98,16	101,90	109,09	105,28	99,68	98,69	98,69
05311	REFRIGERADORAS, LAVADORAS, SECADORAS	110,79	110,79	110,79	110,79	116,84	103,38	104,75	109,87	119,69	114,48	106,93	105,58	105,58
05312	COCINAS Y HORNOS	78,22	78,22	80,09	80,09	80,09	80,19	80,19	80,19	80,19	80,19	79,90	79,90	79,90
0532	ARTEFACTOS ELÉCTRICOS PARA EL HOGAR PEQUEÑOS (SD)	146,02	146,02	145,83	145,83	143,06	143,06	143,06	147,28	148,24	148,24	147,32	147,50	147,50
05320	ARTEFACTOS ELÉCTRICOS PEQUEÑOS PARA EL HOGAR	146,02	146,02	145,83	145,83	143,06	143,06	143,06	147,28	148,24	148,24	147,32	147,50	147,50
054	ARTÍCULOS DE VIDRIO Y CRISTAL, VAJILLA Y UTENSILIOS PARA EL HOGAR	121,37	123,28	122,15	122,15	120,15	120,94	120,67	119,55	120,07	120,07	120,07	120,07	120,07
0540	ARTÍCULOS DE VIDRIO Y CRISTAL, VAJILLA Y UTENSILIOS PARA EL HOGAR (SD)	121,37	123,28	122,15	122,15	120,15	120,94	120,67	119,55	120,07	120,07	120,07	120,07	120,07
05401	ARTÍCULOS DE LOZA, VIDRIO Y CRISTAL PARA EL HOGAR	137,21	137,21	137,21	137,21	137,21	142,60	140,78	140,78	140,78	140,78	140,78	140,78	140,78
05402	VAJILLA Y UTENSILIOS PARA EL HOGAR	118,64	120,88	119,56	119,56	117,22	117,22	117,22	115,90	116,50	116,50	116,50	116,50	116,50
055	HERRAMIENTAS Y EQUIPO PARA EL HOGAR Y EL JARDÍN	242,21	242,22	242,22	242,22	242,24	242,24	242,24	243,51	243,52	243,52	243,52	243,52	243,52
0552	HERRAMIENTAS PEQUEÑAS Y ACCESORIOS DIVERSOS (SD)	242,21	242,22	242,22	242,22	242,24	242,24	242,24	243,51	243,52	243,52	243,52	243,52	243,52
05522	ACCESORIOS Y REPARACIÓN PARA HERRAMIENTAS PEQUEÑAS	242,21	242,22	242,22	242,22	242,24	242,24	242,24	243,51	243,52	243,52	243,52	243,52	243,52
056	BIENES Y SERVICIOS PARA CONSERVACIÓN ORDINARIA DEL	114,59	115,83	116,29	117,15	117,20	117,16	117,20	117,07	117,69	118,69	118,80	119,06	118,86
0561	BIENES PARA EL HOGAR NO DURADEROS (ND)	114,59	115,83	116,29	117,15	117,20	117,16	117,20	117,07	117,69	118,69	118,80	119,06	118,86
05611	PRODUCTOS Y ARTÍCULOS DE LIMPIEZA Y CONSERVACIÓN	110,16	111,59	112,00	112,88	112,53	112,53	112,53	112,39	113,07	112,70	112,82	113,14	112,90
05612	PRODUCTOS DE PAPEL Y OTROS ARTÍCULOS PARA EL HOGAR NO	160,69	159,89	161,02	161,51	165,77	165,40	165,77	165,77	165,77	181,06	181,06	180,62	180,88

Índice de Precios al Consumidor (I.P.C.)

TABLA No. 2.1.1.a.- ÍNDICE DE ESMERALDAS
SEGUN DIVISION, GRUPO, CLASE Y SUBCLASE DE BIENES Y SERVICIOS

C.C.I.F	DIVISIÓN, GRUPO, CLASE, SUBCLASE DE BIENES Y SERVICIOS	JUN.12	JUL.12	AGO.12	SEP.12	OCT.12	NOV.12	DIC.12	ENE.13	FEB.13	MAR.13	ABR.13	MAY.13	JUN.13
06	SALUD	143,03	142,08	142,32	142,16	142,18	142,31	142,29	142,54	143,05	146,44	147,21	147,23	147,12
061	PRODUCTOS, ARTEFACTOS Y EQUIPO MÉDICOS	105,42	106,23	106,70	106,38	106,43	106,68	106,65	107,13	108,11	107,73	107,73	107,76	107,56
0611	PRODUCTOS FARMACÉUTICOS (ND)	100,49	101,37	101,40	101,05	101,10	101,37	101,33	101,15	102,22	101,81	101,81	101,84	101,61
06110	PREPARACIONES MÉDICAS Y MEDICAMENTOS	100,49	101,37	101,40	101,05	101,10	101,37	101,33	101,15	102,22	101,81	101,81	101,84	101,61
0612	OTROS PRODUCTOS MÉDICOS (ND)	120,53	120,53	120,53	120,53	120,53	120,53	120,53	130,65	130,65	130,65	130,65	130,65	130,65
06120	OTROS PRODUCTOS MÉDICOS	120,53	120,53	120,53	120,53	120,53	120,53	120,53	130,65	130,65	130,65	130,65	130,65	130,65
0613	ARTEFACTOS Y EQUIPO TERAPÉUTICOS (D)	172,22	172,22	178,99	178,99	178,99	178,99	178,99	187,33	187,33	187,33	187,33	187,33	187,33
06130	ARTEFACTOS Y EQUIPO TERAPÉUTICOS	172,22	172,22	178,99	178,99	178,99	178,99	178,99	187,33	187,33	187,33	187,33	187,33	187,33
062	SERVICIOS PARA PACIENTES EXTERNOS	194,02	194,02	194,02	194,02	194,02	194,02	194,02	194,02	194,02	207,68	210,64	210,64	210,64
0621	SERVICIOS MÉDICOS (S)	223,71	223,71	223,71	223,71	223,71	223,71	223,71	223,71	223,71	246,12	246,12	246,12	246,12
06210	SERVICIOS MÉDICOS	223,71	223,71	223,71	223,71	223,71	223,71	223,71	223,71	223,71	246,12	246,12	246,12	246,12
0622	SERVICIOS DENTALES (S)	166,15	166,15	166,15	166,15	166,15	166,15	166,15	166,15	166,15	166,15	192,80	192,80	192,80
06220	SERVICIOS DENTALES	166,15	166,15	166,15	166,15	166,15	166,15	166,15	166,15	166,15	166,15	192,80	192,80	192,80
0623	SERVICIOS PARAMÉDICOS (S)	140,25	140,25	140,25	140,25	140,25	140,25	140,25	140,25	140,25	140,25	140,25	140,25	140,25
06231	SERVICIOS DE LABORATORIO Y ESPECIALISTAS	140,25	140,25	140,25	140,25	140,25	140,25	140,25	140,25	140,25	140,25	140,25	140,25	140,25
063	SERVICIOS DE HOSPITAL	171,29	165,02	165,02	165,02	165,02	165,02	165,02	165,02	165,02	165,02	165,02	165,02	165,02
0630	SERVICIOS DE HOSPITAL (S)	171,29	165,02	165,02	165,02	165,02	165,02	165,02	165,02	165,02	165,02	165,02	165,02	165,02
06300	SERVICIOS DE HOSPITAL	171,29	165,02	165,02	165,02	165,02	165,02	165,02	165,02	165,02	165,02	165,02	165,02	165,02
07	TRANSPORTE	117,15	117,15	117,44	117,15	117,68	117,45	117,35	117,53	117,82	117,89	119,44	120,60	120,60
071	ADQUISICION DE VEHÍCULOS	93,66	93,66	93,66	93,66	93,66	92,00	89,70	89,70	89,29	89,29	88,01	88,01	88,01
0711	VEHICULOS A MOTOR (D)	83,68	83,68	83,68	83,68	83,68	83,68	83,68	83,68	83,68	83,68	82,19	82,19	82,19
07110	VEHÍCULOS A MOTOR	83,68	83,68	83,68	83,68	83,68	83,68	83,68	83,68	83,68	83,68	82,19	82,19	82,19
0713	BICICLETAS (D)	107,08	107,08	107,08	107,08	107,08	103,18	97,79	97,79	96,83	96,83	95,85	95,85	95,85
07130	BICICLETAS	107,08	107,08	107,08	107,08	107,08	103,18	97,79	97,79	96,83	96,83	95,85	95,85	95,85
072	FUNCIONAMIENTO DE EQUIPO DE TRANSPORTE PERSONAL	137,53	137,53	137,53	137,53	137,83	137,50	137,64	137,78	137,78	138,00	138,00	138,00	138,00
721,00	PIEZAS DE REPUESTO Y ACCESORIOS PARA EQUIPO DE TRANSPORTE PERSONAL (SD)	185,43	185,43	185,43	185,43	185,43	185,75	185,75	185,35	185,35	185,35	185,35	185,38	185,38
07210	PIEZAS DE REPUESTO Y ACCESORIOS PARA EQUIPO DE TRANSPORTE PERSONAL	185,43	185,43	185,43	185,43	185,43	185,75	185,75	185,35	185,35	185,35	185,35	185,38	185,38
0722	COMBUSTIBLES Y LUBRICANTES PARA EQUIPO DE TRANSPORTE	105,77	105,77	105,77	105,77	105,77	105,77	106,01	106,13	106,13	106,13	106,13	106,13	106,13
07221	COMBUSTIBLES PARA EQUIPO DE TRANSPORTE PERSONAL	101,29	101,29	101,29	101,29	101,29	101,29	101,29	101,29	101,29	101,29	101,29	101,29	101,29
07222	LUBRICANTES PARA EQUIPO DE TRANSPORTE PERSONAL	227,22	227,22	227,22	227,22	227,22	227,22	233,91	237,25	237,25	237,25	237,25	237,25	237,25

Índice de Precios al Consumidor (I.P.C.)

TABLA No. 2.1.1.a.- ÍNDICE DE ESMERALDAS
SEGUN DIVISION, GRUPO, CLASE Y SUBCLASE DE BIENES Y SERVICIOS

C.C.I.F	DIVISIÓN, GRUPO, CLASE, SUBCLASE DE BIENES Y SERVICIOS	JUN.12	JUL.12	AGO.12	SEP.12	OCT.12	NOV.12	DIC.12	ENE.13	FEB.13	MAR.13	ABR.13	MAY.13	JUN.13
0723	CONSERVACIÓN Y REPARACIÓN DE EQUIPO DE TRANSPORTE PERSONAL (S)	184,70	184,70	184,70	184,70	185,80	184,43	184,43	184,85	184,85	185,67	185,67	185,67	185,67
07230	CONSERVACIÓN Y REPARACIÓN DE EQUIPO DE TRANSPORTE PERSONAL	184,70	184,70	184,70	184,70	185,80	184,43	184,43	184,85	184,85	185,67	185,67	185,67	185,67
0724	OTROS SERVICIOS RELATIVOS AL EQUIPO DE TRANSPORTE PERSONAL (S)	196,93	196,93	196,93	196,93	196,93	196,93	196,93	196,93	196,93	196,93	196,93	196,93	196,93
07240	OTROS SERVICIOS RELATIVOS AL EQUIPO DE TRANSPORTE	196,93	196,93	196,93	196,93	196,93	196,93	196,93	196,93	196,93	196,93	196,93	196,93	196,93
073	SERVICIOS DE TRANSPORTE	107,53	107,53	108,03	107,53	108,26	108,26	108,26	108,48	109,02	109,02	111,81	113,81	113,81
0732	TRANSPORTE DE PASAJEROS POR CARRETERA (S)	101,99	101,99	101,99	101,99	101,99	101,99	101,99	101,99	101,99	101,99	104,95	105,67	105,67
07320	TRANSPORTE DE PASAJEROS POR CARRETERA	101,99	101,99	101,99	101,99	101,99	101,99	101,99	101,99	101,99	101,99	104,95	105,67	105,67
0733	TRANSPORTE DE PASAJEROS POR AIRE (S)	199,96	199,96	208,83	199,96	212,97	212,97	212,97	216,87	226,37	226,37	226,37	249,79	249,79
07330	TRANSPORTE DE PASAJEROS POR AIRE	199,96	199,96	208,83	199,96	212,97	212,97	212,97	216,87	226,37	226,37	226,37	249,79	249,79
08	COMUNICACIONES	102,16	102,16	102,16	102,23	102,77	102,59	102,27	102,33	102,29	102,30	102,45	102,32	102,32
081	SERVICIOS POSTALES	437,50	437,50	437,50	437,50	437,50	437,50	437,50	437,50	437,50	437,50	437,50	437,50	437,50
0810	SERVICIOS POSTALES (S)	437,50	437,50	437,50	437,50	437,50	437,50	437,50	437,50	437,50	437,50	437,50	437,50	437,50
08100	SERVICIOS POSTALES	437,50	437,50	437,50	437,50	437,50	437,50	437,50	437,50	437,50	437,50	437,50	437,50	437,50
082	EQUIPO TELEFÓNICO Y DE FACSIMILE	23,59	23,59	23,59	24,18	28,75	27,26	24,55	25,03	24,68	24,74	26,05	24,96	24,96
0820	EQUIPO TELEFÓNICO Y DE FACSIMILE (D)	23,59	23,59	23,59	24,18	28,75	27,26	24,55	25,03	24,68	24,74	26,05	24,96	24,96
08200	EQUIPO, REPARACIÓN TELEFÓNICO Y DE FACSIMILE	23,59	23,59	23,59	24,18	28,75	27,26	24,55	25,03	24,68	24,74	26,05	24,96	24,96
083	SERVICIOS TELEFÓNICOS Y DE FACSIMILE	110,01	110,01	110,01	110,01	110,01	110,01	110,01	110,01	110,01	110,01	110,01	110,01	110,01
0830	SERVICIOS TELEFÓNICOS Y DE FACSIMILE (S)	110,01	110,01	110,01	110,01	110,01	110,01	110,01	110,01	110,01	110,01	110,01	110,01	110,01
08300	SERVICIOS TELEFÓNICOS Y DE FACSIMILE	110,01	110,01	110,01	110,01	110,01	110,01	110,01	110,01	110,01	110,01	110,01	110,01	110,01
09	RECREACIÓN Y CULTURA	108,65	108,57	108,69	109,20	109,28	108,80	108,88	108,46	108,32	108,13	109,03	109,41	109,97
091	EQUIPO AUDIOVISUAL, FOTOGRÁFICO Y DE PROCESAMIENTO DE INFORMACIÓN	56,35	56,03	56,29	56,41	56,27	56,27	56,22	58,07	57,62	56,98	56,85	56,39	57,56
0911	EQUIPO PARA LA RECEPCIÓN, GRABACIÓN Y REPRODUCCIÓN DE SONIDOS E IMÁGENES (D)	46,86	46,66	47,00	48,58	48,35	48,35	48,26	51,04	50,64	50,37	49,79	49,05	49,09
09110	EQUIPO PARA LA RECEPCIÓN, GRABACIÓN Y REPRODUCCIÓN DE SONIDOS E IMÁGENES	46,86	46,66	47,00	48,58	48,35	48,35	48,26	51,04	50,64	50,37	49,79	49,05	49,09
0912	EQUIPO FOTOGRÁFICO Y CINEMATOGRAFICO E INSTRUMENTOS ÓPTICOS (D)	112,79	112,79	113,45	99,73	99,73	99,73	99,73	101,39	101,39	101,39	105,12	105,12	105,12

Índice de Precios al Consumidor (I.P.C.)

TABLA No. 2.1.1.a.- ÍNDICE DE ESMERALDAS
SEGÚN DIVISIÓN, GRUPO, CLASE Y SUBCLASE DE BIENES Y SERVICIOS

C.C.I.F	DIVISIÓN, GRUPO, CLASE, SUBCLASE DE BIENES Y SERVICIOS	JUN.12	JUL.12	AGO.12	SEP.12	OCT.12	NOV.12	DIC.12	ENE.13	FEB.13	MAR.13	ABR.13	MAY.13	JUN.13
09120	EQUIPO FOTOGRÁFICO Y CINEMATOGRAFICO E INSTRUMENTOS	112,79	112,79	113,45	99,73	99,73	99,73	99,73	101,39	101,39	101,39	105,12	105,12	105,12
0913	EQUIPO DE PROCESAMIENTO E INFORMACIÓN (D)	56,09	55,12	55,12	55,12	55,12	55,12	55,12	55,12	54,12	51,79	51,79	51,79	57,54
09130	EQUIPO DE PROCESAMIENTO E INFORMACIÓN	56,09	55,12	55,12	55,12	55,12	55,12	55,12	55,12	54,12	51,79	51,79	51,79	57,54
0914	MEDIOS PARA GRABACIÓN (SD)	80,09	80,09	80,09	80,09	80,09	80,09	80,09	80,09	80,09	80,09	80,09	80,09	80,09
09140	MEDIOS PARA GRABACIÓN	80,09	80,09	80,09	80,09	80,09	80,09	80,09	80,09	80,09	80,09	80,09	80,09	80,09
093	OTROS ARTÍCULOS Y EQUIPO PARA RECREACIÓN, JARDINES Y ANIMALES DOMÉSTICOS	150,55	150,55	150,55	150,55	150,55	143,49	143,49	141,54	141,54	142,37	142,37	142,37	142,37
0931	JUEGOS, JUGUETES Y AFICIONES (SD)	161,54	161,54	161,54	161,54	161,54	151,28	151,28	148,44	148,44	149,66	149,66	149,66	149,66
09311	JUEGOS Y JUGUETES	161,54	161,54	161,54	161,54	161,54	151,28	151,28	148,44	148,44	149,66	149,66	149,66	149,66
0932	EQUIPO DE DEPORTES, CAMPAMENTOS Y RECREACION AL AIRE	126,31	126,31	126,31	126,31	126,31	126,31	126,31	126,31	126,31	126,31	126,31	126,31	126,31
09321	EQUIPO Y CALZADO PARA PROTECCIÓN Y DEPORTES	126,31	126,31	126,31	126,31	126,31	126,31	126,31	126,31	126,31	126,31	126,31	126,31	126,31
094	SERVICIOS DE RECREACIÓN Y CULTURALES	126,52	126,96	126,96	130,23	131,29	131,29	132,07	124,19	124,55	124,81	124,81	124,68	124,68
0941	SERVICIOS DE RECREACIÓN Y DEPORTIVOS (S)	164,77	164,77	164,77	164,77	164,77	164,77	164,77	164,77	164,77	164,77	164,77	164,77	164,77
09411	SERVICIOS PRESTADOS POR ESTADIOS, PISTAS Y FERIAS DEPORTIVAS	164,77	164,77	164,77	164,77	164,77	164,77	164,77	164,77	164,77	164,77	164,77	164,77	164,77
0942	SERVICIOS CULTURALES (S)	119,68	120,20	120,20	124,05	125,30	125,30	126,22	116,93	117,36	117,66	117,66	117,51	117,51
09421	SERVICIOS PRESTADOS POR MUSEOS, BIBLIOTECAS Y MONUMENTOS HISTÓRICOS	117,08	117,08	117,08	127,28	130,72	130,72	133,28	135,36	136,53	137,36	137,36	136,95	136,95
09422	ALQUILER, ACCESORIOS Y TRASMISSIONES DE TELEVISIÓN Y RADIO	121,16	121,98	121,98	122,20	122,20	122,20	122,20	106,44	106,44	106,44	106,44	106,44	106,44
095	PERIÓDICOS, LIBROS Y PAPELES Y ÚTILES DE OFICINA	159,00	159,00	159,00	159,00	159,00	159,00	159,00	159,00	159,00	159,00	161,72	163,45	163,58
0951	LIBROS (SD)	141,38	141,38	141,38	141,38	141,38	141,38	141,38	141,38	141,38	141,38	141,38	141,38	141,38
09510	LIBROS	141,38	141,38	141,38	141,38	141,38	141,38	141,38	141,38	141,38	141,38	141,38	141,38	141,38
0952	DIARIOS Y PERIODICOS (ND)	165,79	165,79	165,79	165,79	165,79	165,79	165,79	165,79	165,79	165,79	165,79	165,79	165,79
09520	DIARIOS, PERIÓDICOS Y REVISTAS	165,79	165,79	165,79	165,79	165,79	165,79	165,79	165,79	165,79	165,79	165,79	165,79	165,79
0954	PAPEL Y ÚTILES DE OFICINA Y MATERIALES DE DIBUJO (ND)	172,39	172,39	172,39	172,39	172,39	172,39	172,39	172,39	172,39	172,39	179,60	184,17	184,51
09540	PAPEL Y ÚTILES DE OFICINA Y MATERIALES DE DIBUJO	172,39	172,39	172,39	172,39	172,39	172,39	172,39	172,39	172,39	172,39	179,60	184,17	184,51
10	EDUCACIÓN	145,65	145,65	145,65	145,65	145,65	145,65	145,65	145,65	145,65	145,65	148,90	148,90	148,90
101	ENSEÑANZA PREESCOLAR Y ENSEÑANZA PRIMARIA	161,79	161,79	161,79	161,79	161,79	161,79	161,79	161,79	161,79	161,79	169,67	169,67	169,67
1010	ENSEÑANZA PREESCOLAR Y ENSEÑANZA PRIMARIA (S)	161,79	161,79	161,79	161,79	161,79	161,79	161,79	161,79	161,79	161,79	169,67	169,67	169,67

Índice de Precios al Consumidor (I.P.C.)

TABLA No. 2.1.1.a.- ÍNDICE DE ESMERALDAS
SEGÚN DIVISIÓN, GRUPO, CLASE Y SUBCLASE DE BIENES Y SERVICIOS

C.C.I.F	DIVISIÓN, GRUPO, CLASE, SUBCLASE DE BIENES Y SERVICIOS	JUN.12	JUL.12	AGO.12	SEP.12	OCT.12	NOV.12	DIC.12	ENE.13	FEB.13	MAR.13	ABR.13	MAY.13	JUN.13
10100	ENSEÑANZA Y MATRÍCULA PREESCOLAR Y ENSEÑANZA PRIMARIA	161,79	161,79	161,79	161,79	161,79	161,79	161,79	161,79	161,79	161,79	169,67	169,67	169,67
102	ENSEÑANZA SECUNDARIA	133,27	133,27	133,27	133,27	133,27	133,27	133,27	133,27	133,27	133,27	133,88	133,88	133,88
1020	ENSEÑANZA SECUNDARIA (S)	133,27	133,27	133,27	133,27	133,27	133,27	133,27	133,27	133,27	133,27	133,88	133,88	133,88
10200	ENSEÑANZA Y MATRÍCULA SECUNDARIA	133,27	133,27	133,27	133,27	133,27	133,27	133,27	133,27	133,27	133,27	133,88	133,88	133,88
104	ENSEÑANZA TERCARIA	142,31	142,31	142,31	142,31	142,31	142,31	142,31	142,31	142,31	142,31	142,31	142,31	142,31
1040	ENSEÑANZA TERCARIA (S)	142,31	142,31	142,31	142,31	142,31	142,31	142,31	142,31	142,31	142,31	142,31	142,31	142,31
10400	ENSEÑANZA Y MATRÍCULA DE TERCER NIVEL O UNIVERSITARIA	142,31	142,31	142,31	142,31	142,31	142,31	142,31	142,31	142,31	142,31	142,31	142,31	142,31
11	RESTAURANTES Y HOTELES	129,83	129,65	132,01	132,16	132,20	132,22	132,17	136,73	136,69	138,27	139,11	139,14	139,19
111	SERVICIOS DE SUMINISTRO DE COMIDAS POR CONTRATO	129,75	129,57	131,96	132,07	132,09	132,11	132,06	136,66	136,60	138,19	139,05	139,09	139,14
1111	RESTAURANTES, CAFÉS Y ESTABLECIMIENTOS SIMILARES (S)	129,75	129,57	131,96	132,07	132,09	132,11	132,06	136,66	136,60	138,19	139,05	139,09	139,14
11110	RESTAURANTES, CAFÉS Y ESTABLECIMIENTOS SIMILARES	129,75	129,57	131,96	132,07	132,09	132,11	132,06	136,66	136,60	138,19	139,05	139,09	139,14
112	SERVICIOS DE ALOJAMIENTO	135,04	134,69	135,24	138,34	139,28	138,91	139,14	141,52	142,91	143,56	142,88	142,10	142,71
1120	SERVICIOS DE ALOJAMIENTO (S)	135,04	134,69	135,24	138,34	139,28	138,91	139,14	141,52	142,91	143,56	142,88	142,10	142,71
11200	SERVICIOS DE ALOJAMIENTO	135,04	134,69	135,24	138,34	139,28	138,91	139,14	141,52	142,91	143,56	142,88	142,10	142,71
12	BIENES Y SERVICIOS DIVERSOS	139,06	138,46	137,91	139,05	139,03	139,10	139,72	139,92	141,51	144,17	145,50	145,44	144,86
121	CUIDADO PERSONAL	139,06	138,46	137,91	139,05	139,03	139,10	139,72	139,92	141,51	144,17	145,50	145,44	144,86
1211	SALONES DE PELUQUERÍA Y ESTABLECIMIENTOS DE CUIDADOS PERSONALES (S)	150,50	150,50	150,50	150,50	150,50	150,50	150,50	150,50	150,50	156,02	158,14	156,02	158,14
12110	SALONES DE PELUQUERIA Y ESTABLECIMIENTOS DE CUIDADOS PERSONALES	150,50	150,50	150,50	150,50	150,50	150,50	150,50	150,50	150,50	156,02	158,14	156,02	158,14
1213	OTROS APARATOS , ARTÍCULOS Y PRODUCTOS PARA LA ATENCIÓN PERSONAL (ND)	136,68	135,96	135,29	136,68	136,65	136,73	137,49	137,73	139,65	141,72	142,88	143,24	142,11
12131	OTROS APARATOS , ARTÍCULOS Y PRODUCTOS PARA LA ATENCIÓN PERSONAL	157,50	157,50	139,53	158,97	158,97	158,97	158,97	158,97	158,97	158,97	158,97	158,97	158,97
12132	ARTÍCULOS PARA LA HIGIENE PERSONAL	134,36	133,55	134,82	134,19	134,15	134,24	135,08	135,35	137,48	139,79	141,08	141,49	140,22

Índice de Precios al Consumidor (I.P.C.)

TABLA No. 2.1.2.- ÍNDICE DE GUAYAQUIL
SEGÚN DIVISIÓN DE BIENES Y SERVICIOS

N° de Orden	DIVISIÓN DE BIENES Y SERVICIOS	JUN.12	JUL.12	AGO.12	SEP.12	OCT.12	NOV.12	DIC.12	ENE.13	FEB.13	MAR.13	ABR.13	MAY.13	JUN.13
GUAYAQUIL														
	GENERAL	132,95	133,45	133,46	134,41	134,17	134,28	134,25	135,04	135,49	135,52	136,61	135,89	135,79
01	ALIMENTOS Y BEBIDAS NO ALCOHÓLICAS	157,53	159,41	159,24	161,74	161,11	160,32	159,10	160,54	161,16	161,27	162,20	160,02	159,81
02	BEBIDAS ALCOHÓLICAS, TABACO Y ESTUPEFACIENTES	190,15	198,40	198,95	206,72	210,58	215,55	213,60	215,46	217,33	218,70	220,63	218,46	217,39
03	PRENDAS DE VESTIR Y CALZADO	109,76	109,48	109,19	108,67	108,67	108,78	108,47	108,92	109,50	110,29	110,42	109,94	109,10
04	ALOJAMIENTO, AGUA, ELECTRICIDAD, GAS Y OTROS COMBUSTIBLES	123,14	123,23	123,06	123,48	123,80	124,14	124,26	124,16	124,25	124,41	124,55	124,87	124,91
05	MUEBLES, ARTÍCULOS PARA EL HOGAR Y PARA LA CONSERVACIÓN ORDINARIA DEL HOGAR	140,53	139,80	139,80	140,02	138,79	142,41	142,69	143,31	145,16	142,41	142,08	141,99	141,35
06	SALUD	112,63	112,46	112,48	113,40	113,97	114,01	113,86	114,19	114,94	114,64	115,15	115,39	116,33
07	TRANSPORTE	119,93	120,25	120,63	120,21	119,98	119,64	119,69	120,65	120,95	121,18	121,40	120,36	121,51
08	COMUNICACIONES	99,44	99,45	99,49	99,52	99,52	99,52	99,52	99,50	99,50	99,50	99,86	100,21	100,36
09	RECREACIÓN Y CULTURA	98,43	96,97	98,09	97,73	98,05	97,60	99,94	98,01	97,34	96,41	100,07	101,64	99,21
10	EDUCACIÓN	141,18	141,18	141,18	141,18	141,18	141,18	141,18	141,18	141,18	141,18	149,13	146,83	146,23
11	RESTAURANTES Y HOTELES	139,63	141,17	141,25	142,89	143,59	143,74	144,96	150,64	151,52	152,22	151,16	151,24	151,20
12	BIENES Y SERVICIOS DIVERSOS	140,23	138,70	138,12	139,95	137,55	139,27	141,03	138,43	138,42	139,36	140,65	142,16	142,49

Índice de Precios al Consumidor (I.P.C.)

TABLA No. 2.1.2.a.- ÍNDICE DE GUAYAQUIL
SEGÚN DIVISIÓN, GRUPO, CLASE Y SUBCLASE DE BIENES Y SERVICIOS

C.C.I.F	DIVISIÓN, GRUPO, CLASE, SUBCLASE DE BIENES Y SERVICIOS	JUN.12	JUL.12	AGO.12	SEP.12	OCT.12	NOV.12	DIC.12	ENE.13	FEB.13	MAR.13	ABR.13	MAY.13	JUN.13
0	GENERAL	132,95	133,45	133,46	134,41	134,17	134,28	134,25	135,04	135,49	135,52	136,61	135,89	135,79
01	ALIMENTOS Y BEBIDAS NO ALCOHÓLICAS	157,53	159,41	159,24	161,74	161,11	160,32	159,10	160,54	161,16	161,27	162,20	160,02	159,81
011	ALIMENTOS	157,56	159,59	159,12	161,78	161,09	160,26	158,95	160,44	161,10	161,22	162,22	159,70	159,47
0111	PAN Y CEREALES (ND)	164,39	166,63	164,04	172,47	168,35	168,69	172,60	174,69	171,17	172,11	177,26	179,15	182,23
01111	ARROZ	155,45	157,14	155,93	160,34	158,38	156,98	155,37	161,12	158,22	157,69	162,07	162,00	167,79
01112	CEREALES, DERIVADOS Y PREPARADOS DE CEREAL	181,58	180,53	181,50	181,84	183,90	186,29	185,91	184,79	185,31	184,28	185,63	185,63	183,82
01113	PAN Y OTROS PRODUCTOS DE PANADERÍA	163,32	167,11	160,25	176,79	168,98	170,45	182,69	181,00	175,13	178,26	179,62	184,49	185,33
01114	MEZCLAS Y PASTAS	207,80	208,96	214,87	216,61	211,40	215,06	217,08	217,53	217,74	219,07	249,33	250,77	252,21
0112	CARNE (ND)	164,66	166,65	163,77	162,46	164,72	167,02	167,02	161,01	166,04	165,11	168,72	166,09	164,82
01121	CARNE DE GANADO VACUNO	160,51	158,97	158,92	161,40	163,37	160,88	163,00	164,85	165,30	164,14	166,34	165,04	164,44
01122	CARNE DE GANADO PORCINO	176,59	184,41	175,87	180,28	179,48	179,60	184,91	181,86	182,66	182,25	183,36	189,14	193,90
01124	CARNE DE AVES DE CORRAL	171,11	176,27	170,65	165,37	168,15	175,11	172,79	158,57	168,81	167,49	173,00	168,20	165,82
01126	PREPARADOS DE CARNE	142,26	142,26	142,60	142,23	144,13	145,52	145,80	145,19	145,30	148,10	148,83	148,84	148,29
0113	PESCADO (ND)	157,01	146,90	151,05	152,28	152,23	147,34	145,78	151,03	155,88	160,25	161,34	155,63	158,47
01131	PESCADOS	148,81	134,96	140,07	145,70	144,08	133,19	131,91	136,31	142,92	150,68	150,94	142,02	144,02
01132	MARISCOS Y CRUSTÁCEOS	143,70	139,43	144,68	139,95	138,79	145,62	147,20	150,35	149,40	145,22	153,08	148,32	150,32
01133	OTROS ANIMALES ACUÁTICOS Y ALIMENTOS MARINOS	190,15	186,84	187,46	180,07	185,35	189,71	185,12	194,34	198,10	198,59	197,40	200,31	206,20
0114	LECHE, QUESO Y HUEVOS (ND)	134,72	130,96	130,30	132,17	134,32	132,12	130,43	131,74	131,70	132,66	134,45	133,34	132,76
01141	LECHE Y PRODUCTOS LÁCTEOS	128,57	128,57	128,57	129,16	128,55	128,49	128,28	128,49	128,49	128,49	127,88	128,36	128,17
01142	QUESOS	131,81	128,86	125,95	128,31	133,27	130,53	127,91	132,33	130,43	131,97	136,90	133,31	131,60
01143	HUEVOS	172,97	147,90	148,55	156,03	166,61	154,48	146,99	147,46	151,16	155,87	163,47	159,36	159,12
0115	ACEITES Y GRASAS (ND)	191,01	190,91	191,33	196,48	198,87	197,00	191,84	192,48	191,83	190,01	189,18	187,13	184,00
01151	MANTEQUILLA, MARGARINA Y PRODUCTOS DERIVADOS	165,23	165,23	165,05	165,05	165,05	165,23	165,23	166,27	165,87	165,92	164,67	164,63	156,56
01152	ACEITES COMESTIBLES Y GRASAS ANIMALES COMESTIBLES	198,65	198,52	199,11	205,78	208,88	206,41	199,71	200,24	199,51	197,15	196,44	193,79	192,12
0116	FRUTAS (ND)	149,53	161,62	165,53	171,28	173,80	163,85	160,67	180,91	179,36	175,37	163,90	150,54	146,27
01161	FRUTAS FRESCAS, REFRIGERADAS O CONGELADAS	149,51	161,67	165,60	171,43	173,96	163,95	160,72	181,08	179,52	175,50	163,97	150,53	146,25
01162	FRUTAS SECAS, EN CONSERVA Y PRODUCTOS A BASE DE FRUTAS	152,92	152,92	152,92	145,69	146,13	145,57	151,47	152,28	151,93	151,70	151,73	151,73	149,15
0117	LEGUMBRES-HORTALIZAS (ND)	154,73	163,88	165,69	168,02	160,79	162,69	155,80	155,53	154,76	155,98	153,84	151,19	151,05
01171	PRODUCTOS DE HUERTA FRESCA	179,71	191,72	196,67	192,20	178,67	176,77	163,63	161,13	159,91	163,06	167,64	172,22	171,71
01172	GRANOS	126,96	123,72	124,65	130,42	131,07	151,03	152,38	152,85	150,25	154,24	153,56	144,38	147,35
01173	PAPAS Y OTROS TUBÉRCULOS FRESCOS	137,46	152,49	149,92	160,41	156,78	149,60	145,91	148,65	150,18	145,90	131,51	122,59	120,43

Índice de Precios al Consumidor (I.P.C.)

TABLA No. 2.1.1.a.- ÍNDICE DE GUAYAQUIL
SEGÚN DIVISIÓN, GRUPO, CLASE Y SUBCLASE DE BIENES Y SERVICIOS

C.C.I.F	DIVISIÓN, GRUPO, CLASE, SUBCLASE DE BIENES Y SERVICIOS	JUN.12	JUL.12	AGO.12	SEP.12	OCT.12	NOV.12	DIC.12	ENE.13	FEB.13	MAR.13	ABR.13	MAY.13	JUN.13
0118	AZÚCAR, MERMELADA, MIEL, CHOCOLATE Y DULCES DE AZÚCAR (ND)	182,37	180,86	178,38	181,98	179,08	177,28	173,20	181,95	177,29	174,37	179,59	184,00	181,34
01181	AZÚCAR Y MERMELADAS	184,69	183,01	180,10	183,91	180,82	179,27	174,93	183,44	178,68	175,52	181,08	185,75	183,08
01182	CHOCOLATES, CARAMELOS Y GOLOSINAS	160,61	160,37	164,68	165,17	165,42	157,31	157,31	175,44	170,33	170,33	170,33	170,33	170,33
01183	HIELO COMESTIBLE Y HELADOS	112,58	117,04	120,70	120,70	120,70	120,70	120,15	119,16	120,70	123,49	123,49	124,91	116,00
0119	PRODUCTOS ALIMENTICIOS N.E.P. (ND)	152,33	156,61	153,51	152,16	149,01	148,80	151,99	151,67	152,12	153,96	157,19	158,28	161,13
01191	SAL, ESPECIAS Y CONDIMENTOS	147,97	153,21	149,41	147,77	144,56	144,46	147,91	147,52	147,69	149,94	154,04	155,37	159,00
01192	OTROS PRODUCTOS ALIMENTICIOS	171,93	171,93	171,93	171,93	169,03	168,33	170,33	170,33	172,05	172,05	171,38	171,38	170,71
012	BEBIDAS NO ALCOHÓLICAS	157,12	157,04	160,73	161,28	161,28	161,12	161,12	161,72	162,00	162,02	161,97	164,25	164,25
0121	CAFÉ, TÉ Y CACAO (ND)	187,32	187,32	186,56	190,13	190,13	191,58	191,58	191,58	191,58	191,73	189,62	189,62	189,62
01211	CAFÉ, TÉ Y OTROS PRODUCTOS VEGETALES PARA INFUSIONES	187,32	187,32	186,56	190,13	190,13	191,58	191,58	191,58	191,58	191,73	189,62	189,62	189,62
0122	AGUAS MINERALES, REFRESCOS, JUGOS DE FRUTAS Y DE LEGUMBRES (ND)	151,61	151,53	156,02	156,02	156,02	155,56	155,56	156,28	156,60	156,60	156,93	159,62	159,62
01221	AGUAS MINERALES Y REFRESCOS	146,40	146,31	151,27	151,27	151,27	150,77	150,77	150,77	151,29	151,29	151,65	154,62	154,62
01222	JUGOS DE FRUTAS Y CONCENTRADOS	201,52	201,52	201,52	201,52	201,52	201,52	201,52	209,07	207,54	207,54	207,54	207,54	207,54
02	BEBIDAS ALCOHÓLICAS, TABACO Y ESTUPEFACIENTES	190,15	198,40	198,95	206,72	210,58	215,55	213,60	215,46	217,33	218,70	220,63	218,46	217,39
021	BEBIDAS ALCOHÓLICAS	152,11	165,28	164,68	177,48	183,23	187,53	184,41	183,14	182,55	184,73	187,82	184,36	182,65
0211	BEBIDAS DESTILADAS (ND)	185,48	234,85	232,62	241,08	244,02	243,35	231,63	226,88	231,94	233,48	237,71	232,09	225,67
02110	BEBIDAS CON ALTO CONTENIDO ALCOHÓLICO	185,48	234,85	232,62	241,08	244,02	243,35	231,63	226,88	231,94	233,48	237,71	232,09	225,67
0213	CERVEZA (ND)	139,98	139,98	139,98	154,35	161,13	167,23	167,23	167,23	164,60	167,00	169,67	167,00	167,00
02130	CERVEZA	139,98	139,98	139,98	154,35	161,13	167,23	167,23	167,23	164,60	167,00	169,67	167,00	167,00
022	TABACO	254,04	254,04	256,52	255,85	256,52	262,63	262,63	269,75	275,76	275,76	275,76	275,76	275,76
0220	TABACO (ND)	254,04	254,04	256,52	255,85	256,52	262,63	262,63	269,75	275,76	275,76	275,76	275,76	275,76
02200	TABACO	254,04	254,04	256,52	255,85	256,52	262,63	262,63	269,75	275,76	275,76	275,76	275,76	275,76
03	PRENDAS DE VESTIR Y CALZADO	109,76	109,48	109,19	108,67	108,67	108,78	108,47	108,92	109,50	110,29	110,42	109,94	109,10
031	PRENDAS DE VESTIR	112,07	111,68	111,72	111,22	111,40	111,40	111,56	112,48	113,29	113,03	113,26	113,16	113,19
0311	MATERIALES PARA PRENDAS DE VESTIR (SD)	102,53	102,26	102,26	102,26	98,90	98,37	98,37	98,37	98,37	99,92	99,66	100,07	95,13
03110	MATERIALES PARA PRENDAS DE VESTIR	102,53	102,26	102,26	102,26	98,90	98,37	98,37	98,37	98,37	99,92	99,66	100,07	95,13
0312	PRENDAS DE VESTIR (SD)	111,62	111,19	111,20	110,65	110,92	110,89	111,07	111,89	112,72	112,67	112,92	112,79	112,96
03121	PRENDAS DE VESTIR HOMBRES DE 13 AÑOS Y MÁS	133,79	133,17	134,25	133,58	133,58	133,31	133,82	135,76	135,54	135,81	135,80	136,14	136,69
03122	PRENDAS DE VESTIR MUJERES DE 13 AÑOS Y MÁS	95,62	95,26	94,80	93,98	95,37	95,52	95,80	95,05	95,37	95,41	95,94	96,01	96,54

Índice de Precios al Consumidor (I.P.C.)

TABLA No. 2.1.1.a.- ÍNDICE DE GUAYAQUIL
SEGÚN DIVISIÓN, GRUPO, CLASE Y SUBCLASE DE BIENES Y SERVICIOS

C.C.I.F	DIVISIÓN, GRUPO, CLASE, SUBCLASE DE BIENES Y SERVICIOS	JUN.12	JUL.12	AGO.12	SEP.12	OCT.12	NOV.12	DIC.12	ENE.13	FEB.13	MAR.13	ABR.13	MAY.13	JUN.13
03123	PRENDAS DE VESTIR NIÑOS Y NIÑAS DE 3 A 12 AÑOS	103,16	103,00	101,14	103,03	100,94	101,05	100,01	102,31	106,80	105,54	107,00	104,86	104,86
03124	PRENDAS DE VESTIR Y COMPLEMENTOS PARA NIÑOS Y NIÑAS DE 0 A 2 AÑOS	71,87	71,87	71,87	66,72	66,72	66,72	66,72	66,72	71,03	71,03	66,72	66,72	59,68
0313	OTROS ARTÍCULOS Y ACCESORIOS DE VESTIR (SD)	113,66	113,66	113,66	113,66	113,66	113,62	113,64	120,00	119,40	107,69	107,68	107,68	107,68
03130	OTROS ARTÍCULOS Y ACCESORIOS DE VESTIR	113,66	113,66	113,66	113,66	113,66	113,62	113,64	120,00	119,40	107,69	107,68	107,68	107,68
0314	LIMPIEZA, REPARACIÓN Y ALQUILER DE PRENDAS DE VESTIR (S)	123,89	123,89	124,56	124,41	124,78	125,57	125,57	126,20	127,81	127,81	128,11	128,11	128,11
03140	LIMPIEZA, REPARACIÓN Y ALQUILER DE PRENDAS DE VESTIR	123,89	123,89	124,56	124,41	124,78	125,57	125,57	126,20	127,81	127,81	128,11	128,11	128,11
032	CALZADO	103,96	103,95	102,81	102,27	101,77	102,19	100,69	99,96	99,93	103,40	103,26	101,84	98,78
0321	ZAPATOS Y OTROS CALZADOS (SD)	103,50	103,49	102,34	101,75	101,24	101,72	100,14	99,36	99,31	102,82	102,68	101,24	98,14
03210	ZAPATOS Y OTROS CALZADOS	103,50	103,49	102,34	101,75	101,24	101,72	100,14	99,36	99,31	102,82	102,68	101,24	98,14
0322	REPARACIÓN Y ALQUILER DE CALZADO (S)	140,31	140,31	140,31	144,64	144,64	140,31	144,64	148,40	150,12	150,12	150,12	150,12	150,12
03220	REPARACIÓN Y ALQUILER DE CALZADO	140,31	140,31	140,31	144,64	144,64	140,31	144,64	148,40	150,12	150,12	150,12	150,12	150,12
04	ALOJAMIENTO, AGUA, ELECTRICIDAD, GAS Y OTROS COMBUSTIBLES	123,14	123,23	123,06	123,48	123,80	124,14	124,26	124,16	124,25	124,41	124,55	124,87	124,91
041	ALQUILERES EFECTIVOS DE ALOJAMIENTO	141,43	141,60	141,21	141,61	142,22	143,02	143,26	142,50	142,71	143,10	143,39	143,48	143,57
0411	ALQUILERES EFECTIVOS PAGADOS POR LOS INQUILINOS (S)	141,43	141,60	141,21	141,61	142,22	143,02	143,26	142,50	142,71	143,10	143,39	143,48	143,57
04110	ALQUILERES EFECTIVOS PAGADOS POR LOS INQUILINOS	141,43	141,60	141,21	141,61	142,22	143,02	143,26	142,50	142,71	143,10	143,39	143,48	143,57
043	CONSERVACIÓN Y REPARACIÓN DE LA VIVIENDA	160,03	160,73	160,73	160,05	160,05	160,05	160,76	159,58	159,39	159,39	160,10	162,98	162,98
0431	MATERIALES PARA LA CONSERVACIÓN Y LA REPARACIÓN DE LA VIVIENDA (ND)	160,03	160,73	160,73	160,05	160,05	160,05	160,76	159,58	159,39	159,39	160,10	162,98	162,98
04310	MATERIALES PARA LA CONSERVACIÓN Y LA REPARACIÓN DE LA VIVIENDA	160,03	160,73	160,73	160,05	160,05	160,05	160,76	159,58	159,39	159,39	160,10	162,98	162,98
044	SUMINISTRO DE AGUA Y SERVICIOS DIVERSOS RELACIONADOS CON LA VIVIENDA	110,97	110,97	110,97	110,97	111,28	111,28	111,28	111,28	111,28	111,28	111,28	112,40	112,40
0441	SUMINISTRO DE AGUA (ND)	110,97	110,97	110,97	110,97	111,28	111,28	111,28	111,28	111,28	111,28	111,28	112,40	112,40
04410	SUMINISTRO DE AGUA	110,97	110,97	110,97	110,97	111,28	111,28	111,28	111,28	111,28	111,28	111,28	112,40	112,40
045	ELECTRICIDAD, GAS Y OTROS COMBUSTIBLES	105,92	105,92	105,92	106,67	106,67	106,67	106,67	107,38	107,38	107,38	107,38	107,38	107,38
0451	ELECTRICIDAD (ND)	104,90	104,90	104,90	104,90	104,90	104,90	104,90	105,70	105,70	105,70	105,70	105,70	105,70
04510	ELECTRICIDAD	104,90	104,90	104,90	104,90	104,90	104,90	104,90	105,70	105,70	105,70	105,70	105,70	105,70
0452	GAS (ND)	113,69	113,69	113,69	120,21	120,21	120,21	120,21	120,21	120,21	120,21	120,21	120,21	120,21
04520	GAS	113,69	113,69	113,69	120,21	120,21	120,21	120,21	120,21	120,21	120,21	120,21	120,21	120,21

Índice de Precios al Consumidor (I.P.C.)

TABLA No. 2.1.1.a.- ÍNDICE DE GUAYAQUIL
SEGÚN DIVISIÓN, GRUPO, CLASE Y SUBCLASE DE BIENES Y SERVICIOS

C.C.I.F	DIVISIÓN, GRUPO, CLASE, SUBCLASE DE BIENES Y SERVICIOS	JUN.12	JUL.12	AGO.12	SEP.12	OCT.12	NOV.12	DIC.12	ENE.13	FEB.13	MAR.13	ABR.13	MAY.13	JUN.13
05	MUEBLES, ARTÍCULOS PARA EL HOGAR Y PARA LA CONSERVACIÓN ORDINARIA DEL HOGAR	140,53	139,80	139,80	140,02	138,79	142,41	142,69	143,31	145,16	142,41	142,08	141,99	141,35
051	MUEBLES Y ACCESORIOS, ALFOMBRAS Y OTROS MATERIALES PARA PISOS	136,14	136,14	136,23	137,00	137,37	137,12	135,88	136,41	137,21	137,84	137,94	137,36	139,16
0511	MUEBLES Y ACCESORIOS (D)	136,14	136,14	136,23	137,00	137,37	137,12	135,88	136,41	137,21	137,84	137,94	137,36	139,16
05111	MUEBLES DE DORMITORIO Y PARA BEBÉS	126,69	126,69	126,86	128,37	129,12	128,62	127,30	128,36	129,93	130,61	130,82	129,12	132,69
05112	MUEBLES DE SALA Y ESTUDIO	156,69	156,69	156,69	156,69	156,69	156,69	156,69	156,69	156,69	156,69	156,69	156,69	156,69
05113	MUEBLES DE COMEDOR Y DE COCINA	129,75	129,75	129,75	129,75	129,75	129,75	126,88	126,88	126,88	128,29	128,29	129,67	129,67
052	PRODUCTOS TEXTILES PARA EL HOGAR	142,33	142,74	144,37	144,57	145,66	145,03	145,03	145,66	146,42	146,44	146,73	146,28	147,17
0520	PRODUCTOS TEXTILES PARA EL HOGAR (SD)	142,33	142,74	144,37	144,57	145,66	145,03	145,03	145,66	146,42	146,44	146,73	146,28	147,17
05201	TEXTILES Y MATERIALES PARA MUEBLES	70,33	70,33	70,33	70,33	70,33	70,33	70,33	70,33	70,33	70,48	69,40	69,40	64,15
05202	ROPA DE CAMA, MESA Y DE TOCADOR	153,66	154,14	156,01	156,25	157,52	156,79	156,79	157,52	158,39	158,39	158,90	158,38	160,24
053	ARTEFACTOS PARA EL HOGAR	119,02	119,22	120,71	118,85	118,55	117,61	117,40	117,29	118,38	117,88	119,05	118,55	119,48
0531	ARTEFACTOS PARA EL HOGAR GRANDES, ELÉCTRICOS O NO (D)	120,38	120,68	122,41	119,86	119,51	118,63	118,37	118,54	119,33	118,76	119,94	118,92	120,18
05311	REFRIGERADORAS, LAVADORAS, SECADORAS	109,09	109,53	112,01	109,04	109,25	106,94	106,58	107,03	108,15	107,16	108,36	107,29	107,52
05312	COCINAS Y HORNOS	146,60	146,57	146,57	145,01	143,35	145,78	145,78	145,29	145,29	145,69	146,83	145,94	149,59
0532	ARTEFACTOS ELÉCTRICOS PARA EL HOGAR PEQUEÑOS (SD)	111,18	110,82	110,92	113,03	113,03	111,78	111,78	110,11	112,95	112,88	113,95	116,41	115,48
05320	ARTEFACTOS ELÉCTRICOS PEQUEÑOS PARA EL HOGAR	111,18	110,82	110,92	113,03	113,03	111,78	111,78	110,11	112,95	112,88	113,95	116,41	115,48
054	ARTÍCULOS DE VIDRIO Y CRISTAL, VAJILLA Y UTENSILIOS PARA EL HOGAR	140,76	142,29	144,15	143,80	142,53	148,31	145,34	148,88	148,88	149,02	149,09	149,09	149,09
0540	ARTÍCULOS DE VIDRIO Y CRISTAL, VAJILLA Y UTENSILIOS PARA EL HOGAR (SD)	140,76	142,29	144,15	143,80	142,53	148,31	145,34	148,88	148,88	149,02	149,09	149,09	149,09
05401	ARTÍCULOS DE LOZA, VIDRIO Y CRISTAL PARA EL HOGAR	137,43	124,19	137,43	134,94	125,93	125,93	125,93	140,66	140,66	145,20	145,67	145,67	145,67
05402	VAJILLA Y UTENSILIOS PARA EL HOGAR	141,30	145,24	145,24	145,24	145,24	151,97	148,51	150,22	150,22	149,64	149,64	149,64	149,64
055	HERRAMIENTAS Y EQUIPO PARA EL HOGAR Y EL JARDÍN	294,90	294,91	314,85	319,80	303,82	315,80	315,80	317,81	317,82	317,82	317,83	317,84	299,45
0552	HERRAMIENTAS PEQUEÑAS Y ACCESORIOS DIVERSOS (SD)	294,90	294,91	314,85	319,80	303,82	315,80	315,80	317,81	317,82	317,82	317,83	317,84	299,45
05522	ACCESORIOS Y REPARACIÓN PARA HERRAMIENTAS PEQUEÑAS	294,90	294,91	314,85	319,80	303,82	315,80	315,80	317,81	317,82	317,82	317,83	317,84	299,45
056	BIENES Y SERVICIOS PARA CONSERVACIÓN ORDINARIA DEL	142,98	140,93	138,09	138,99	137,19	145,01	146,53	147,22	150,46	144,08	142,52	142,91	141,33
0561	BIENES PARA EL HOGAR NO DURADEROS (ND)	142,98	140,93	138,09	138,99	137,19	145,01	146,53	147,22	150,46	144,08	142,52	142,91	141,33
05611	PRODUCTOS Y ARTÍCULOS DE LIMPIEZA Y CONSERVACIÓN	139,14	137,05	133,93	133,76	132,04	140,45	142,11	142,85	146,39	139,29	137,60	138,16	136,35
05612	PRODUCTOS DE PAPEL Y OTROS ARTÍCULOS PARA EL HOGAR NO	185,86	184,32	184,62	197,38	194,67	195,93	195,93	195,93	195,93	197,49	197,49	195,93	196,97

Índice de Precios al Consumidor (I.P.C.)

TABLA No. 2.1.1.a.- ÍNDICE DE GUAYAQUIL
SEGUN DIVISION, GRUPO, CLASE Y SUBCLASE DE BIENES Y SERVICIOS

C.C.I.F	DIVISIÓN, GRUPO, CLASE, SUBCLASE DE BIENES Y SERVICIOS	JUN.12	JUL.12	AGO.12	SEP.12	OCT.12	NOV.12	DIC.12	ENE.13	FEB.13	MAR.13	ABR.13	MAY.13	JUN.13
06	SALUD	112,63	112,46	112,48	113,40	113,97	114,01	113,86	114,19	114,94	114,64	115,15	115,39	116,33
061	PRODUCTOS, ARTEFACTOS Y EQUIPO MÉDICOS	98,70	97,93	97,97	99,71	99,17	99,25	98,96	99,60	101,92	100,56	100,20	100,70	100,43
0611	PRODUCTOS FARMACÉUTICOS (ND)	97,32	96,35	96,37	98,26	97,70	97,71	97,42	98,02	100,35	98,36	98,48	98,79	98,48
06110	PREPARACIONES MÉDICAS Y MEDICAMENTOS	97,32	96,35	96,37	98,26	97,70	97,71	97,42	98,02	100,35	98,36	98,48	98,79	98,48
0612	OTROS PRODUCTOS MÉDICOS (ND)	158,15	158,15	158,98	158,98	159,88	164,72	162,89	162,89	176,07	178,57	175,68	178,63	179,56
06120	OTROS PRODUCTOS MÉDICOS	158,15	158,15	158,98	158,98	159,88	164,72	162,89	162,89	176,07	178,57	175,68	178,63	179,56
0613	ARTEFACTOS Y EQUIPO TERAPÉUTICOS (D)	105,07	106,93	106,93	106,93	106,48	106,48	106,48	107,81	107,81	114,24	107,81	110,41	110,41
06130	ARTEFACTOS Y EQUIPO TERAPÉUTICOS	105,07	106,93	106,93	106,93	106,48	106,48	106,48	107,81	107,81	114,24	107,81	110,41	110,41
062	SERVICIOS PARA PACIENTES EXTERNOS	145,64	146,55	146,55	146,55	148,00	148,00	148,00	148,00	148,00	149,59	149,59	149,48	153,66
0621	SERVICIOS MÉDICOS (S)	149,05	150,64	150,64	150,64	150,64	150,64	150,64	150,64	150,64	152,24	152,24	152,04	159,40
06210	SERVICIOS MÉDICOS	149,05	150,64	150,64	150,64	150,64	150,64	150,64	150,64	150,64	152,24	152,24	152,04	159,40
0622	SERVICIOS DENTALES (S)	135,63	135,63	135,63	135,63	145,11	145,11	145,11	145,11	145,11	149,59	149,59	149,59	149,59
06220	SERVICIOS DENTALES	135,63	135,63	135,63	135,63	145,11	145,11	145,11	145,11	145,11	149,59	149,59	149,59	149,59
0623	SERVICIOS PARAMÉDICOS (S)	144,22	144,22	144,22	144,22	144,22	144,22	144,22	144,22	144,22	144,22	144,22	144,22	144,22
06231	SERVICIOS DE LABORATORIO Y ESPECIALISTAS	144,22	144,22	144,22	144,22	144,22	144,22	144,22	144,22	144,22	144,22	144,22	144,22	144,22
063	SERVICIOS DE HOSPITAL	106,42	106,42	106,42	106,42	108,66	108,66	108,66	108,66	106,42	106,42	109,70	109,70	109,70
0630	SERVICIOS DE HOSPITAL (S)	106,42	106,42	106,42	106,42	108,66	108,66	108,66	108,66	106,42	106,42	109,70	109,70	109,70
06300	SERVICIOS DE HOSPITAL	106,42	106,42	106,42	106,42	108,66	108,66	108,66	108,66	106,42	106,42	109,70	109,70	109,70
07	TRANSPORTE	119,93	120,25	120,63	120,21	119,98	119,64	119,69	120,65	120,95	121,18	121,40	120,36	121,51
071	ADQUISICION DE VEHÍCULOS	122,46	123,67	123,76	123,76	123,76	123,49	122,33	125,47	125,31	125,31	125,31	123,90	123,90
0711	VEHÍCULOS A MOTOR (D)	123,06	124,18	124,28	124,28	124,28	123,90	122,65	125,82	125,65	125,65	125,65	124,21	124,21
07110	VEHÍCULOS A MOTOR	123,06	124,18	124,28	124,28	124,28	123,90	122,65	125,82	125,65	125,65	125,65	124,21	124,21
0713	BICICLETAS (D)	100,55	104,96	104,96	104,96	104,96	108,49	110,70	112,70	112,70	112,70	112,70	112,70	112,70
07130	BICICLETAS	100,55	104,96	104,96	104,96	104,96	108,49	110,70	112,70	112,70	112,70	112,70	112,70	112,70
072	FUNCIONAMIENTO DE EQUIPO DE TRANSPORTE PERSONAL	131,82	132,11	133,35	132,93	132,16	131,19	132,05	133,07	133,07	133,07	133,45	133,42	134,15
721,00	PIEZAS DE REPUESTO Y ACCESORIOS PARA EQUIPO DE TRANSPORTE PERSONAL (SD)	202,30	207,03	208,84	208,84	202,75	206,18	218,65	208,84	208,84	208,84	208,84	208,84	208,84
07210	PIEZAS DE REPUESTO Y ACCESORIOS PARA EQUIPO DE TRANSPORTE PERSONAL	202,30	207,03	208,84	208,84	202,75	206,18	218,65	208,84	208,84	208,84	208,84	208,84	208,84
0722	COMBUSTIBLES Y LUBRICANTES PARA EQUIPO DE TRANSPORTE	103,09	103,09	103,42	103,41	103,41	103,41	103,56	103,56	103,55	103,55	103,60	103,56	103,66
07221	COMBUSTIBLES PARA EQUIPO DE TRANSPORTE PERSONAL	99,61	99,61	99,61	99,61	99,61	99,61	99,61	99,61	99,61	99,61	99,61	99,61	99,67
07222	LUBRICANTES PARA EQUIPO DE TRANSPORTE PERSONAL	235,39	235,39	248,22	247,94	247,94	247,94	253,44	253,44	253,38	253,38	255,35	253,68	255,35

Índice de Precios al Consumidor (I.P.C.)

TABLA No. 2.1.1.a.- ÍNDICE DE GUAYAQUIL
SEGUN DIVISION, GRUPO, CLASE Y SUBCLASE DE BIENES Y SERVICIOS

C.C.I.F	DIVISIÓN, GRUPO, CLASE, SUBCLASE DE BIENES Y SERVICIOS	JUN.12	JUL.12	AGO.12	SEP.12	OCT.12	NOV.12	DIC.12	ENE.13	FEB.13	MAR.13	ABR.13	MAY.13	JUN.13
0723	CONSERVACIÓN Y REPARACIÓN DE EQUIPO DE TRANSPORTE PERSONAL (S)	171,66	171,66	174,84	173,40	172,05	167,98	167,98	173,59	173,59	173,59	174,78	174,78	177,09
07230	CONSERVACIÓN Y REPARACIÓN DE EQUIPO DE TRANSPORTE PERSONAL	171,66	171,66	174,84	173,40	172,05	167,98	167,98	173,59	173,59	173,59	174,78	174,78	177,09
0724	OTROS SERVICIOS RELATIVOS AL EQUIPO DE TRANSPORTE PERSONAL (S)	181,54	181,54	181,54	181,54	181,54	181,54	181,54	181,54	181,54	181,54	181,54	181,54	181,54
07240	OTROS SERVICIOS RELATIVOS AL EQUIPO DE TRANSPORTE	181,54	181,54	181,54	181,54	181,54	181,54	181,54	181,54	181,54	181,54	181,54	181,54	181,54
073	SERVICIOS DE TRANSPORTE	112,03	112,03	112,03	111,44	111,44	111,44	111,47	111,58	112,24	112,69	112,89	111,40	113,24
0732	TRANSPORTE DE PASAJEROS POR CARRETERA (S)	113,48	113,48	113,48	113,48	113,48	113,48	113,48	113,48	113,70	113,70	114,47	114,44	114,44
07320	TRANSPORTE DE PASAJEROS POR CARRETERA	113,48	113,48	113,48	113,48	113,48	113,48	113,48	113,48	113,70	113,70	114,47	114,44	114,44
0733	TRANSPORTE DE PASAJEROS POR AIRE (S)	101,96	101,96	101,96	97,32	97,32	97,32	97,56	98,39	102,12	105,73	101,90	90,27	104,86
07330	TRANSPORTE DE PASAJEROS POR AIRE	101,96	101,96	101,96	97,32	97,32	97,32	97,56	98,39	102,12	105,73	101,90	90,27	104,86
08	COMUNICACIONES	99,44	99,45	99,49	99,52	99,52	99,52	99,52	99,50	99,50	99,50	99,86	100,21	100,36
081	SERVICIOS POSTALES	312,50	312,50	312,50	312,50	312,50	312,50	312,50	312,50	312,50	312,50	312,50	312,50	312,50
0810	SERVICIOS POSTALES (S)	312,50	312,50	312,50	312,50	312,50	312,50	312,50	312,50	312,50	312,50	312,50	312,50	312,50
08100	SERVICIOS POSTALES	312,50	312,50	312,50	312,50	312,50	312,50	312,50	312,50	312,50	312,50	312,50	312,50	312,50
082	EQUIPO TELEFÓNICO Y DE FACSIMILE	52,35	52,46	52,46	53,72	53,72	53,72	53,72	53,45	53,45	53,45	57,39	58,78	59,59
0820	EQUIPO TELEFÓNICO Y DE FACSIMILE (D)	52,35	52,46	52,46	53,72	53,72	53,72	53,72	53,45	53,45	53,45	57,39	58,78	59,59
08200	EQUIPO, REPARACIÓN TELEFÓNICO Y DE FACSIMILE	52,35	52,46	52,46	53,72	53,72	53,72	53,72	53,45	53,45	53,45	57,39	58,78	59,59
083	SERVICIOS TELEFÓNICOS Y DE FACSIMILE	103,24	103,24	103,28	103,19	103,19	103,19	103,19	103,19	103,19	103,19	103,19	103,42	103,52
0830	SERVICIOS TELEFÓNICOS Y DE FACSIMILE (S)	103,24	103,24	103,28	103,19	103,19	103,19	103,19	103,19	103,19	103,19	103,19	103,42	103,52
08300	SERVICIOS TELEFÓNICOS Y DE FACSIMILE	103,24	103,24	103,28	103,19	103,19	103,19	103,19	103,19	103,19	103,19	103,19	103,42	103,52
09	RECREACIÓN Y CULTURA	98,43	96,97	98,09	97,73	98,05	97,60	99,94	98,01	97,34	96,41	100,07	101,64	99,21
091	EQUIPO AUDIOVISUAL, FOTOGRÁFICO Y DE PROCESAMIENTO DE INFORMACIÓN	55,63	55,82	55,92	56,31	56,22	55,05	55,12	55,64	55,93	55,62	56,74	56,63	55,80
0911	EQUIPO PARA LA RECEPCIÓN, GRABACIÓN Y REPRODUCCIÓN DE SONIDOS E IMÁGENES (D)	46,62	46,36	46,67	46,63	46,44	45,59	45,76	45,59	45,96	46,00	47,61	46,71	45,29
09110	EQUIPO PARA LA RECEPCIÓN, GRABACIÓN Y REPRODUCCIÓN DE SONIDOS E IMÁGENES	46,62	46,36	46,67	46,63	46,44	45,59	45,76	45,59	45,96	46,00	47,61	46,71	45,29
0912	EQUIPO FOTOGRÁFICO Y CINEMATOGRAFICO E INSTRUMENTOS ÓPTICOS (D)	91,59	96,07	94,68	94,68	94,94	94,63	94,20	94,29	93,75	93,75	94,69	95,73	95,59

Índice de Precios al Consumidor (I.P.C.)

TABLA No. 2.1.1.a.- ÍNDICE DE GUAYAQUIL
SEGUN DIVISION, GRUPO, CLASE Y SUBCLASE DE BIENES Y SERVICIOS

C.C.I.F	DIVISIÓN, GRUPO, CLASE, SUBCLASE DE BIENES Y SERVICIOS	JUN.12	JUL.12	AGO.12	SEP.12	OCT.12	NOV.12	DIC.12	ENE.13	FEB.13	MAR.13	ABR.13	MAY.13	JUN.13
09120	EQUIPO FOTOGRÁFICO Y CINEMATOGRAFICO E INSTRUMENTOS	91,59	96,07	94,68	94,68	94,94	94,63	94,20	94,29	93,75	93,75	94,69	95,73	95,59
0913	EQUIPO DE PROCESAMIENTO E INFORMACIÓN (D)	46,04	45,55	45,85	47,98	47,98	44,65	44,74	47,91	48,52	46,84	47,20	48,87	48,97
09130	EQUIPO DE PROCESAMIENTO E INFORMACIÓN	46,04	45,55	45,85	47,98	47,98	44,65	44,74	47,91	48,52	46,84	47,20	48,87	48,97
0914	MEDIOS PARA GRABACIÓN (SD)	87,22	87,22	87,22	87,22	87,22	87,22	87,22	87,22	87,22	87,22	87,22	87,22	87,22
09140	MEDIOS PARA GRABACIÓN	87,22	87,22	87,22	87,22	87,22	87,22	87,22	87,22	87,22	87,22	87,22	87,22	87,22
093	OTROS ARTÍCULOS Y EQUIPO PARA RECREACIÓN, JARDINES Y ANIMALES DOMÉSTICOS	143,42	147,10	147,10	147,10	147,10	147,10	146,93	146,07	145,05	145,05	147,93	147,93	147,93
0931	JUEGOS, JUGUETES Y AFICIONES (SD)	125,10	129,91	129,91	129,91	129,91	129,91	129,68	128,56	127,23	127,23	131,00	131,00	131,00
09311	JUEGOS Y JUGUETES	125,10	129,91	129,91	129,91	129,91	129,91	129,68	128,56	127,23	127,23	131,00	131,00	131,00
0932	EQUIPO DE DEPORTES, CAMPAMENTOS Y RECREACION AL AIRE	203,29	203,29	203,29	203,29	203,29	203,29	203,29	203,29	203,29	203,29	203,29	203,29	203,29
09321	EQUIPO Y CALZADO PARA PROTECCIÓN Y DEPORTES	203,29	203,29	203,29	203,29	203,29	203,29	203,29	203,29	203,29	203,29	203,29	203,29	203,29
094	SERVICIOS DE RECREACIÓN Y CULTURALES	112,96	103,17	109,04	106,16	108,10	108,37	121,20	109,66	105,67	101,27	109,64	115,98	104,82
0941	SERVICIOS DE RECREACIÓN Y DEPORTIVOS (S)	241,65	146,88	203,69	161,03	183,61	186,28	310,47	186,28	145,25	102,71	183,73	245,09	137,01
09411	SERVICIOS PRESTADOS POR ESTADIOS, PISTAS Y FERIAS DEPORTIVAS	241,65	146,88	203,69	161,03	183,61	186,28	310,47	186,28	145,25	102,71	183,73	245,09	137,01
0942	SERVICIOS CULTURALES (S)	98,13	98,13	98,13	99,83	99,40	99,40	99,40	100,84	101,11	101,11	101,11	101,11	101,11
09421	SERVICIOS PRESTADOS POR MUSEOS, BIBLIOTECAS Y MONUMENTOS HISTÓRICOS	101,16	101,16	101,16	105,29	103,88	103,88	103,88	108,53	109,41	109,41	109,41	109,41	109,41
09422	ALQUILER, ACCESORIOS Y TRASMISSIONES DE TELEVISIÓN Y RADIO	96,77	96,77	96,77	97,39	97,39	97,39	97,39	97,39	97,39	97,39	97,39	97,39	97,39
095	PERIÓDICOS, LIBROS Y PAPELES Y ÚTILES DE OFICINA	135,61	135,61	135,61	135,63	135,63	135,60	135,60	135,60	135,60	135,60	140,05	141,43	141,31
0951	LIBROS (SD)	137,77	137,77	137,77	137,84	137,84	137,84	137,84	137,84	137,84	137,84	144,24	147,77	149,12
09510	LIBROS	137,77	137,77	137,77	137,84	137,84	137,84	137,84	137,84	137,84	137,84	144,24	147,77	149,12
0952	DIARIOS Y PERIODICOS (ND)	164,79	164,79	164,79	164,79	164,79	164,68	164,68	164,68	164,68	164,68	164,68	164,68	164,79
09520	DIARIOS, PERIÓDICOS Y REVISTAS	164,79	164,79	164,79	164,79	164,79	164,68	164,68	164,68	164,68	164,68	164,68	164,68	164,79
0954	PAPEL Y ÚTILES DE OFICINA Y MATERIALES DE DIBUJO (ND)	115,06	115,06	115,06	115,06	115,06	115,06	115,06	115,06	115,06	115,06	120,65	121,02	119,45
09540	PAPEL Y ÚTILES DE OFICINA Y MATERIALES DE DIBUJO	115,06	115,06	115,06	115,06	115,06	115,06	115,06	115,06	115,06	115,06	120,65	121,02	119,45
10	EDUCACIÓN	141,18	141,18	141,18	141,18	141,18	141,18	141,18	141,18	141,18	141,18	149,13	146,83	146,23
101	ENSEÑANZA PREESCOLAR Y ENSEÑANZA PRIMARIA	160,50	160,50	160,50	160,50	160,50	160,50	160,50	160,50	160,50	160,50	172,20	168,13	166,30
1010	ENSEÑANZA PREESCOLAR Y ENSEÑANZA PRIMARIA (S)	160,50	160,50	160,50	160,50	160,50	160,50	160,50	160,50	160,50	160,50	172,20	168,13	166,30

Índice de Precios al Consumidor (I.P.C.)

TABLA No. 2.1.1.a.- ÍNDICE DE GUAYAQUIL
SEGÚN DIVISIÓN, GRUPO, CLASE Y SUBCLASE DE BIENES Y SERVICIOS

C.C.I.F	DIVISIÓN, GRUPO, CLASE, SUBCLASE DE BIENES Y SERVICIOS	JUN.12	JUL.12	AGO.12	SEP.12	OCT.12	NOV.12	DIC.12	ENE.13	FEB.13	MAR.13	ABR.13	MAY.13	JUN.13
10100	ENSEÑANZA Y MATRÍCULA PREESCOLAR Y ENSEÑANZA PRIMARIA	160,50	160,50	160,50	160,50	160,50	160,50	160,50	160,50	160,50	160,50	172,20	168,13	166,30
102	ENSEÑANZA SECUNDARIA	162,23	162,23	162,23	162,23	162,23	162,23	162,23	162,23	162,23	162,23	168,31	166,59	166,84
1020	ENSEÑANZA SECUNDARIA (S)	162,23	162,23	162,23	162,23	162,23	162,23	162,23	162,23	162,23	162,23	168,31	166,59	166,84
10200	ENSEÑANZA Y MATRÍCULA SECUNDARIA	162,23	162,23	162,23	162,23	162,23	162,23	162,23	162,23	162,23	162,23	168,31	166,59	166,84
104	ENSEÑANZA TERCARIA	72,88	72,88	72,88	72,88	72,88	72,88	72,88	72,88	72,88	72,88	77,67	77,41	77,41
1040	ENSEÑANZA TERCARIA (S)	72,88	72,88	72,88	72,88	72,88	72,88	72,88	72,88	72,88	72,88	77,67	77,41	77,41
10400	ENSEÑANZA Y MATRÍCULA DE TERCER NIVEL O UNIVERSITARIA	72,88	72,88	72,88	72,88	72,88	72,88	72,88	72,88	72,88	72,88	77,67	77,41	77,41
11	RESTAURANTES Y HOTELES	139,63	141,17	141,25	142,89	143,59	143,74	144,96	150,64	151,52	152,22	151,16	151,24	151,20
111	SERVICIOS DE SUMINISTRO DE COMIDAS POR CONTRATO	139,75	141,30	141,37	142,96	143,65	143,81	145,07	150,86	151,73	152,43	151,38	151,48	151,42
1111	RESTAURANTES, CAFÉS Y ESTABLECIMIENTOS SIMILARES (S)	139,75	141,30	141,37	142,96	143,65	143,81	145,07	150,86	151,73	152,43	151,38	151,48	151,42
11110	RESTAURANTES, CAFÉS Y ESTABLECIMIENTOS SIMILARES	139,75	141,30	141,37	142,96	143,65	143,81	145,07	150,86	151,73	152,43	151,38	151,48	151,42
112	SERVICIOS DE ALOJAMIENTO	136,24	137,51	137,78	140,70	141,93	141,69	141,84	144,21	145,57	146,16	144,71	144,40	144,87
1120	SERVICIOS DE ALOJAMIENTO (S)	136,24	137,51	137,78	140,70	141,93	141,69	141,84	144,21	145,57	146,16	144,71	144,40	144,87
11200	SERVICIOS DE ALOJAMIENTO	136,24	137,51	137,78	140,70	141,93	141,69	141,84	144,21	145,57	146,16	144,71	144,40	144,87
12	BIENES Y SERVICIOS DIVERSOS	140,23	138,70	138,12	139,95	137,55	139,27	141,03	138,43	138,42	139,36	140,65	142,16	142,49
121	CUIDADO PERSONAL	140,23	138,70	138,12	139,95	137,55	139,27	141,03	138,43	138,42	139,36	140,65	142,16	142,49
1211	SALONES DE PELUQUERÍA Y ESTABLECIMIENTOS DE CUIDADOS PERSONALES (S)	128,63	128,63	124,45	124,45	119,93	122,58	127,09	128,91	131,18	133,25	133,25	133,25	133,25
12110	SALONES DE PELUQUERIA Y ESTABLECIMIENTOS DE CUIDADOS PERSONALES	128,63	128,63	124,45	124,45	119,93	122,58	127,09	128,91	131,18	133,25	133,25	133,25	133,25
1213	OTROS APARATOS , ARTÍCULOS Y PRODUCTOS PARA LA ATENCIÓN PERSONAL (ND)	143,24	141,31	141,67	143,98	142,13	143,61	144,66	140,90	140,31	140,95	142,57	144,48	144,89
12131	OTROS APARATOS , ARTÍCULOS Y PRODUCTOS PARA LA ATENCIÓN PERSONAL	159,66	161,18	160,84	166,05	168,38	173,47	174,76	173,79	174,36	176,05	177,14	177,35	174,83
12132	ARTÍCULOS PARA LA HIGIENE PERSONAL	141,60	139,32	139,75	141,77	139,50	140,62	141,64	137,61	136,90	137,44	139,11	141,19	141,89

Índice de Precios al Consumidor (I.P.C.)

TABLA No. 2.1.3.- ÍNDICE DE MACHALA
SEGÚN DIVISIÓN DE BIENES Y SERVICIOS

N° de Orden	DIVISIÓN DE BIENES Y SERVICIOS	JUN.12	JUL.12	AGO.12	SEP.12	OCT.12	NOV.12	DIC.12	ENE.13	FEB.13	MAR.13	ABR.13	MAY.13	JUN.13
MACHALA														
	GENERAL	143,33	144,01	144,67	146,39	147,05	146,06	145,67	146,77	147,54	148,59	149,40	149,39	148,68
01	ALIMENTOS Y BEBIDAS NO ALCOHÓLICAS	163,08	164,05	165,67	166,12	166,81	163,80	162,11	164,73	165,81	167,11	168,21	167,70	165,48
02	BEBIDAS ALCOHÓLICAS, TABACO Y ESTUPEFACIENTES	206,28	210,78	210,78	212,53	218,46	218,46	217,88	222,83	227,14	227,14	227,14	227,14	227,14
03	PRENDAS DE VESTIR Y CALZADO	151,27	153,02	154,35	156,41	158,87	158,29	158,51	159,19	161,16	162,24	161,89	162,02	161,65
04	ALOJAMIENTO, AGUA, ELECTRICIDAD, GAS Y OTROS COMBUSTIBLES	133,45	133,46	133,68	133,83	135,48	135,52	135,65	135,95	136,33	136,43	136,63	137,08	137,27
05	MUEBLES, ARTÍCULOS PARA EL HOGAR Y PARA LA CONSERVACIÓN ORDINARIA DEL HOGAR	148,65	148,56	148,58	153,30	150,76	150,46	151,47	151,91	152,33	153,22	153,30	153,50	153,63
06	SALUD	118,51	118,54	118,71	128,04	129,79	130,50	130,28	131,71	131,78	130,37	130,37	131,11	131,11
07	TRANSPORTE	126,35	127,04	127,31	128,94	129,25	129,12	128,82	129,05	129,68	129,87	130,08	130,08	130,08
08	COMUNICACIONES	93,33	93,34	93,34	93,29	93,29	93,29	93,01	91,67	91,33	91,33	91,33	91,33	91,33
09	RECREACIÓN Y CULTURA	118,53	119,10	119,16	120,32	118,30	117,98	115,99	116,71	117,72	118,08	118,72	119,10	118,77
10	EDUCACIÓN	163,79	163,79	163,79	163,79	163,79	163,79	163,79	163,79	163,79	163,79	173,22	173,22	173,22
11	RESTAURANTES Y HOTELES	137,64	137,77	137,67	141,06	144,82	144,45	147,05	147,02	147,01	152,83	153,02	152,97	153,24
12	BIENES Y SERVICIOS DIVERSOS	138,14	139,24	139,12	137,54	135,31	135,11	135,39	136,11	136,82	139,25	139,51	139,55	138,93

Índice de Precios al Consumidor (I.P.C.)

TABLA No. 2.1.3.a.- ÍNDICE DE MACHALA
SEGÚN DIVISIÓN, GRUPO, CLASE Y SUBCLASE DE BIENES Y SERVICIOS

C.C.I.F	DIVISIÓN, GRUPO, CLASE, SUBCLASE DE BIENES Y SERVICIOS	JUN.12	JUL.12	AGO.12	SEP.12	OCT.12	NOV.12	DIC.12	ENE.13	FEB.13	MAR.13	ABR.13	MAY.13	JUN.13
0	GENERAL	143,33	144,01	144,67	146,39	147,05	146,06	145,67	146,77	147,54	148,59	149,40	149,39	148,68
01	ALIMENTOS Y BEBIDAS NO ALCOHÓLICAS	163,08	164,05	165,67	166,12	166,81	163,80	162,11	164,73	165,81	167,11	168,21	167,70	165,48
011	ALIMENTOS	163,99	165,33	166,98	166,97	167,72	164,46	162,60	165,35	166,41	167,82	169,01	168,46	166,06
0111	PAN Y CEREALES (ND)	163,07	169,40	170,91	172,56	175,23	169,67	166,07	167,74	170,70	172,66	178,15	177,24	178,73
01111	ARROZ	128,73	127,53	125,67	127,21	125,19	125,72	126,50	126,65	127,46	125,86	126,13	126,54	126,49
01112	CEREALES, DERIVADOS Y PREPARADOS DE CEREAL	162,82	163,40	164,36	164,05	162,09	162,09	162,09	162,09	162,51	165,88	167,37	167,37	167,37
01113	PAN Y OTROS PRODUCTOS DE PANADERÍA	202,42	221,26	227,74	229,99	240,24	225,03	214,12	218,37	225,31	229,85	244,24	241,20	245,35
01114	MEZCLAS Y PASTAS	192,67	192,57	192,27	193,75	194,63	190,88	190,88	191,66	191,66	202,45	202,45	202,45	202,45
0112	CARNE (ND)	163,63	162,91	156,37	150,49	151,64	150,71	149,72	151,57	150,38	150,76	153,09	157,85	158,01
01121	CARNE DE GANADO VACUNO	189,08	190,29	186,58	181,76	183,96	183,40	182,97	183,91	182,90	182,90	184,99	187,58	190,56
01122	CARNE DE GANADO PORCINO	168,46	167,23	166,93	166,57	166,25	170,22	164,83	167,56	167,99	164,90	166,36	167,41	168,64
01124	CARNE DE AVES DE CORRAL	150,08	147,30	136,77	127,94	128,25	126,29	124,77	127,20	125,46	126,60	130,20	138,07	135,07
01126	PREPARADOS DE CARNE	119,61	121,57	120,08	121,85	123,69	123,71	125,64	127,95	127,95	127,95	125,18	125,18	129,00
0113	PESCADO (ND)	172,21	171,39	163,58	171,81	176,81	159,95	145,62	148,83	148,89	156,15	146,85	144,64	151,05
01131	PESCADOS	182,39	185,28	171,85	185,87	196,34	166,76	138,45	136,85	139,46	152,62	130,74	129,09	135,13
01132	MARISCOS Y CRUSTÁCEOS	150,77	139,48	135,70	139,97	136,32	127,39	128,39	145,45	140,01	140,15	146,54	140,33	154,26
01133	OTROS ANIMALES ACUÁTICOS Y ALIMENTOS MARINOS	171,52	172,98	172,98	172,98	174,90	176,85	176,85	176,85	176,85	178,68	180,53	180,96	180,96
0114	LECHE, QUESO Y HUEVOS (ND)	135,29	134,30	136,38	137,23	140,06	134,75	134,25	134,41	135,71	135,83	137,80	134,40	133,25
01141	LECHE Y PRODUCTOS LÁCTEOS	120,31	120,31	120,31	120,31	120,31	117,17	117,17	117,17	117,17	117,17	117,17	117,17	117,17
01142	QUESOS	143,13	141,98	143,19	144,73	151,13	150,45	149,56	148,15	150,56	149,90	154,38	149,28	148,19
01143	HUEVOS	168,18	164,46	174,28	176,60	182,24	162,79	161,43	164,63	168,08	169,80	173,71	162,71	157,96
0115	ACEITES Y GRASAS (ND)	196,38	195,71	194,66	194,69	194,69	193,48	192,02	192,02	192,02	195,19	191,40	191,40	190,31
01151	MANTEQUILLA, MARGARINA Y PRODUCTOS DERIVADOS	169,07	165,79	165,79	171,19	171,19	171,19	174,28	174,28	174,28	190,00	171,19	171,19	165,79
01152	ACEITES COMESTIBLES Y GRASAS ANIMALES COMESTIBLES	203,26	203,26	201,93	200,62	200,62	199,09	196,50	196,50	196,50	196,50	196,50	196,50	196,50
0116	FRUTAS (ND)	180,90	180,81	199,86	196,75	193,87	187,48	189,16	201,05	211,88	209,32	211,57	202,06	184,42
01161	FRUTAS FRESCAS, REFRIGERADAS O CONGELADAS	181,53	181,44	200,69	197,51	194,60	188,10	189,75	201,88	212,81	210,17	212,44	202,83	185,02
01162	FRUTAS SECAS, EN CONSERVA Y PRODUCTOS A BASE DE FRUTAS	118,35	118,35	118,35	121,71	121,71	126,90	131,62	120,00	120,72	126,00	126,00	126,00	126,00
0117	LEGUMBRES-HORTALIZAS (ND)	170,50	173,29	182,02	186,80	183,58	187,81	186,88	189,66	186,04	189,94	189,14	190,84	182,94
01171	PRODUCTOS DE HUERTA FRESCA	186,95	196,39	213,18	212,80	189,27	184,39	186,09	186,99	176,10	184,87	189,53	196,23	179,35
01172	GRANOS	155,14	149,81	153,95	166,30	180,88	200,44	196,46	203,26	202,74	209,21	204,69	196,64	203,82
01173	PAPAS Y OTROS TUBÉRCULOS FRESCOS	163,44	165,41	167,52	171,53	178,29	179,01	177,64	178,74	182,27	176,35	171,71	176,76	165,43

Índice de Precios al Consumidor (I.P.C.)

TABLA No. 2.1.3.a.- ÍNDICE DE MACHALA
SEGÚN DIVISIÓN, GRUPO, CLASE Y SUBCLASE DE BIENES Y SERVICIOS

C.C.I.F	DIVISIÓN, GRUPO, CLASE, SUBCLASE DE BIENES Y SERVICIOS	JUN.12	JUL.12	AGO.12	SEP.12	OCT.12	NOV.12	DIC.12	ENE.13	FEB.13	MAR.13	ABR.13	MAY.13	JUN.13
0118	AZÚCAR, MERMELADA, MIEL, CHOCOLATE Y DULCES DE AZÚCAR (ND)	178,96	183,07	177,20	179,99	180,58	179,26	179,66	180,91	181,73	182,64	182,34	178,91	182,18
01181	AZÚCAR Y MERMELADAS	180,67	185,10	178,97	181,88	181,97	180,78	181,20	181,76	182,61	183,56	183,25	179,68	183,08
01182	CHOCOLATES, CARAMELOS Y GOLOSINAS	160,75	160,75	160,75	160,75	160,75	160,75	160,75	193,55	193,55	193,55	193,55	193,55	193,55
01183	HIELO COMESTIBLE Y HELADOS	112,38	105,15	105,15	105,15	132,58	122,89	122,89	122,89	122,89	122,89	122,89	122,89	122,89
0119	PRODUCTOS ALIMENTICIOS N.E.P. (ND)	170,02	175,99	178,11	174,28	172,37	176,00	180,07	183,73	183,97	183,49	183,60	184,85	187,58
01191	SAL, ESPECIAS Y CONDIMENTOS	170,70	177,23	179,57	175,39	173,34	177,35	181,83	185,60	185,87	185,33	185,45	186,83	189,84
01192	OTROS PRODUCTOS ALIMENTICIOS	163,29	163,68	163,68	163,29	162,69	162,69	162,69	165,18	165,18	165,18	165,18	165,18	165,18
012	BEBIDAS NO ALCOHÓLICAS	152,28	148,80	150,11	156,00	156,00	156,00	156,17	157,27	158,66	158,66	158,66	158,66	158,66
0121	CAFÉ, TÉ Y CACAO (ND)	218,22	218,17	218,17	218,65	218,65	218,65	218,65	225,55	234,25	234,25	234,25	234,25	234,25
01211	CAFÉ, TE Y OTROS PRODUCTOS VEGETALES PARA INFUSIONES	218,22	218,17	218,17	218,65	218,65	218,65	218,65	225,55	234,25	234,25	234,25	234,25	234,25
0122	AGUAS MINERALES, REFRESCOS, JUGOS DE FRUTAS Y DE LEGUMBRES (ND)	139,78	135,65	137,21	144,12	144,12	144,12	144,32	144,32	144,32	144,32	144,32	144,32	144,32
01221	AGUAS MINERALES Y REFRESCOS	139,63	134,28	135,95	143,34	143,34	143,34	143,56	143,56	143,56	143,56	143,56	143,56	143,56
01222	JUGOS DE FRUTAS Y CONCENTRADOS	141,88	155,39	155,39	155,39	155,39	155,39	155,39	155,39	155,39	155,39	155,39	155,39	155,39
02	BEBIDAS ALCOHÓLICAS, TABACO Y ESTUPEFACIENTES	206,28	210,78	210,78	212,53	218,46	218,46	217,88	222,83	227,14	227,14	227,14	227,14	227,14
021	BEBIDAS ALCOHÓLICAS	179,94	186,66	186,66	189,26	198,11	198,11	197,23	201,84	201,84	201,84	201,84	201,84	201,84
0211	BEBIDAS DESTILADAS (ND)	264,00	284,22	284,22	284,22	310,84	310,84	308,21	322,08	322,08	322,08	322,08	322,08	322,08
02110	BEBIDAS CON ALTO CONTENIDO ALCOHÓLICO	264,00	284,22	284,22	284,22	310,84	310,84	308,21	322,08	322,08	322,08	322,08	322,08	322,08
0213	CERVEZA (ND)	138,12	138,12	138,12	142,02	142,02	142,02	142,02	142,02	142,02	142,02	142,02	142,02	142,02
02130	CERVEZA	138,12	138,12	138,12	142,02	142,02	142,02	142,02	142,02	142,02	142,02	142,02	142,02	142,02
022	TABACO	259,96	259,96	259,96	259,96	259,96	259,96	259,96	265,62	278,73	278,73	278,73	278,73	278,73
0220	TABACO (ND)	259,96	259,96	259,96	259,96	259,96	259,96	259,96	265,62	278,73	278,73	278,73	278,73	278,73
02200	TABACO	259,96	259,96	259,96	259,96	259,96	259,96	259,96	265,62	278,73	278,73	278,73	278,73	278,73
03	PRENDAS DE VESTIR Y CALZADO	151,27	153,02	154,35	156,41	158,87	158,29	158,51	159,19	161,16	162,24	161,89	162,02	161,65
031	PRENDAS DE VESTIR	152,57	154,30	156,16	158,19	160,72	159,91	160,23	160,27	160,77	162,27	161,73	161,75	161,03
0311	MATERIALES PARA PRENDAS DE VESTIR (SD)	110,23	110,23	110,23	110,23	106,23	107,53	107,53	107,53	111,23	111,23	111,23	111,23	111,23
03110	MATERIALES PARA PRENDAS DE VESTIR	110,23	110,23	110,23	110,23	106,23	107,53	107,53	107,53	111,23	111,23	111,23	111,23	111,23
0312	PRENDAS DE VESTIR (SD)	153,96	155,64	157,67	159,86	162,77	161,73	162,05	162,05	162,45	164,06	163,46	163,48	162,68
03121	PRENDAS DE VESTIR HOMBRES DE 13 AÑOS Y MÁS	155,66	157,17	158,93	163,45	170,05	167,32	170,43	170,45	169,45	170,33	170,33	170,33	168,21
03122	PRENDAS DE VESTIR MUJERES DE 13 AÑOS Y MÁS	151,90	152,72	153,76	154,69	154,69	154,69	151,67	151,67	151,78	154,56	153,91	154,06	154,28

Índice de Precios al Consumidor (I.P.C.)

TABLA No. 2.1.3.a.- ÍNDICE DE MACHALA
SEGÚN DIVISIÓN, GRUPO, CLASE Y SUBCLASE DE BIENES Y SERVICIOS

C.C.I.F	DIVISIÓN, GRUPO, CLASE, SUBCLASE DE BIENES Y SERVICIOS	JUN.12	JUL.12	AGO.12	SEP.12	OCT.12	NOV.12	DIC.12	ENE.13	FEB.13	MAR.13	ABR.13	MAY.13	JUN.13
03123	PRENDAS DE VESTIR NIÑOS Y NIÑAS DE 3 A 12 AÑOS	166,42	171,85	178,42	177,59	178,34	179,31	181,04	181,02	182,12	182,86	180,25	180,00	180,00
03124	PRENDAS DE VESTIR Y COMPLEMENTOS PARA NIÑOS Y NIÑAS DE 0 A 2 AÑOS	113,59	113,59	113,59	113,59	113,59	113,59	113,59	113,59	130,80	130,80	130,80	130,80	130,80
0313	OTROS ARTÍCULOS Y ACCESORIOS DE VESTIR (SD)	144,51	144,53	144,53	144,53	144,53	144,53	144,53	144,53	144,53	144,53	144,53	144,53	144,53
03130	OTROS ARTÍCULOS Y ACCESORIOS DE VESTIR	144,51	144,53	144,53	144,53	144,53	144,53	144,53	144,53	144,53	144,53	144,53	144,53	144,53
0314	LIMPIEZA, REPARACIÓN Y ALQUILER DE PRENDAS DE VESTIR (S)	156,73	160,90	162,00	163,18	164,41	165,67	166,26	166,99	167,59	168,71	168,71	168,71	168,71
03140	LIMPIEZA, REPARACIÓN Y ALQUILER DE PRENDAS DE VESTIR	156,73	160,90	162,00	163,18	164,41	165,67	166,26	166,99	167,59	168,71	168,71	168,71	168,71
032	CALZADO	147,98	149,77	149,77	151,91	154,18	154,18	154,18	156,47	162,16	162,16	162,30	162,70	163,23
0321	ZAPATOS Y OTROS CALZADOS (SD)	147,91	149,73	149,73	151,88	154,15	154,15	154,15	156,43	162,01	162,01	162,01	162,35	162,88
03210	ZAPATOS Y OTROS CALZADOS	147,91	149,73	149,73	151,88	154,15	154,15	154,15	156,43	162,01	162,01	162,01	162,35	162,88
0322	REPARACIÓN Y ALQUILER DE CALZADO (S)	154,32	154,32	154,32	154,32	157,47	157,47	157,47	160,50	176,65	176,65	190,29	197,10	197,10
03220	REPARACIÓN Y ALQUILER DE CALZADO	154,32	154,32	154,32	154,32	157,47	157,47	157,47	160,50	176,65	176,65	190,29	197,10	197,10
04	ALOJAMIENTO, AGUA, ELECTRICIDAD, GAS Y OTROS COMBUSTIBLES	133,45	133,46	133,68	133,83	135,48	135,52	135,65	135,95	136,33	136,43	136,63	137,08	137,27
041	ALQUILERES EFECTIVOS DE ALOJAMIENTO	166,36	166,41	167,17	167,68	167,98	168,21	168,65	169,71	171,02	171,39	171,90	172,91	173,56
0411	ALQUILERES EFECTIVOS PAGADOS POR LOS INQUILINOS (S)	166,36	166,41	167,17	167,68	167,98	168,21	168,65	169,71	171,02	171,39	171,90	172,91	173,56
04110	ALQUILERES EFECTIVOS PAGADOS POR LOS INQUILINOS	166,36	166,41	167,17	167,68	167,98	168,21	168,65	169,71	171,02	171,39	171,90	172,91	173,56
043	CONSERVACIÓN Y REPARACIÓN DE LA VIVIENDA	140,10	140,10	140,10	140,10	147,05	146,34	146,34	146,34	146,34	146,34	147,95	152,72	152,72
0431	MATERIALES PARA LA CONSERVACIÓN Y LA REPARACIÓN DE LA VIVIENDA (ND)	140,10	140,10	140,10	140,10	147,05	146,34	146,34	146,34	146,34	146,34	147,95	152,72	152,72
04310	MATERIALES PARA LA CONSERVACIÓN Y LA REPARACIÓN DE LA VIVIENDA	140,10	140,10	140,10	140,10	147,05	146,34	146,34	146,34	146,34	146,34	147,95	152,72	152,72
044	SUMINISTRO DE AGUA Y SERVICIOS DIVERSOS RELACIONADOS CON LA VIVIENDA	219,60	219,60	219,60	219,60	219,60	219,60	219,60	219,60	219,60	219,60	219,60	219,60	219,60
0441	SUMINISTRO DE AGUA (ND)	219,60	219,60	219,60	219,60	219,60	219,60	219,60	219,60	219,60	219,60	219,60	219,60	219,60
04410	SUMINISTRO DE AGUA	219,60	219,60	219,60	219,60	219,60	219,60	219,60	219,60	219,60	219,60	219,60	219,60	219,60
045	ELECTRICIDAD, GAS Y OTROS COMBUSTIBLES	93,33	93,33	93,33	93,33	95,79	95,79	95,79	95,79	95,79	95,79	95,79	95,79	95,79
0451	ELECTRICIDAD (ND)	89,64	89,64	89,64	89,64	92,40	92,40	92,40	92,40	92,40	92,40	92,40	92,40	92,40
04510	ELECTRICIDAD	89,64	89,64	89,64	89,64	92,40	92,40	92,40	92,40	92,40	92,40	92,40	92,40	92,40
0452	GAS (ND)	124,44	124,44	124,44	124,44	124,44	124,44	124,44	124,44	124,44	124,44	124,44	124,44	124,44
04520	GAS	124,44	124,44	124,44	124,44	124,44	124,44	124,44	124,44	124,44	124,44	124,44	124,44	124,44

Índice de Precios al Consumidor (I.P.C.)

TABLA No. 2.1.3.a.- ÍNDICE DE MACHALA
SEGÚN DIVISIÓN, GRUPO, CLASE Y SUBCLASE DE BIENES Y SERVICIOS

C.C.I.F	DIVISIÓN, GRUPO, CLASE, SUBCLASE DE BIENES Y SERVICIOS	JUN.12	JUL.12	AGO.12	SEP.12	OCT.12	NOV.12	DIC.12	ENE.13	FEB.13	MAR.13	ABR.13	MAY.13	JUN.13
05	MUEBLES, ARTÍCULOS PARA EL HOGAR Y PARA LA CONSERVACIÓN ORDINARIA DEL HOGAR	148,65	148,56	148,58	153,30	150,76	150,46	151,47	151,91	152,33	153,22	153,30	153,50	153,63
051	MUEBLES Y ACCESORIOS, ALFOMBRAS Y OTROS MATERIALES PARA PISOS	205,36	205,36	205,36	207,13	198,79	197,67	198,04	198,04	198,04	197,64	196,67	196,50	196,50
0511	MUEBLES Y ACCESORIOS (D)	205,36	205,36	205,36	207,13	198,79	197,67	198,04	198,04	198,04	197,64	196,67	196,50	196,50
05111	MUEBLES DE DORMITORIO Y PARA BEBÉS	237,84	237,84	237,84	240,70	211,22	217,90	217,90	217,90	217,90	217,26	217,26	216,98	216,98
05112	MUEBLES DE SALA Y ESTUDIO	147,00	147,00	147,00	147,00	186,20	165,45	165,45	165,45	165,45	165,45	162,98	162,98	162,98
05113	MUEBLES DE COMEDOR Y DE COCINA	163,21	163,21	163,21	163,21	163,21	163,21	166,06	166,06	166,06	166,06	163,38	163,38	163,38
052	PRODUCTOS TEXTILES PARA EL HOGAR	145,35	146,77	146,68	145,09	140,25	140,88	140,88	140,88	140,88	145,72	145,72	146,89	146,89
0520	PRODUCTOS TEXTILES PARA EL HOGAR (SD)	145,35	146,77	146,68	145,09	140,25	140,88	140,88	140,88	140,88	145,72	145,72	146,89	146,89
05201	TEXTILES Y MATERIALES PARA MUEBLES	152,87	152,87	152,87	152,87	152,87	152,87	152,87	152,87	152,87	155,89	155,89	164,30	164,30
05202	ROPA DE CAMA, MESA Y DE TOCADOR	144,32	145,93	145,84	144,02	138,52	139,24	139,24	139,24	139,24	144,33	144,33	144,50	144,50
053	ARTEFACTOS PARA EL HOGAR	125,93	126,08	126,19	128,54	125,11	124,71	127,83	127,83	129,28	129,28	129,28	128,41	128,95
0531	ARTEFACTOS PARA EL HOGAR GRANDES, ELÉCTRICOS O NO (D)	126,07	126,24	126,27	129,02	125,40	124,82	128,42	128,42	130,11	130,11	130,11	129,09	129,46
05311	REFRIGERADORAS, LAVADORAS, SECADORAS	126,42	126,42	126,42	128,95	125,02	124,21	128,80	128,80	128,80	128,80	128,80	127,35	127,88
05312	COCINAS Y HORNOS	125,24	125,83	125,93	129,17	126,30	126,30	127,52	127,52	133,29	133,29	133,29	133,29	133,29
0532	ARTEFACTOS ELÉCTRICOS PARA EL HOGAR PEQUEÑOS (SD)	125,06	125,06	125,68	125,68	123,35	124,00	124,25	124,25	124,25	124,25	124,25	124,25	125,82
05320	ARTEFACTOS ELÉCTRICOS PEQUEÑOS PARA EL HOGAR	125,06	125,06	125,68	125,68	123,35	124,00	124,25	124,25	124,25	124,25	124,25	124,25	125,82
054	ARTÍCULOS DE VIDRIO Y CRISTAL, VAJILLA Y UTENSILIOS PARA EL HOGAR	145,16	146,30	146,57	177,06	173,02	173,21	173,21	173,21	173,21	173,21	183,79	183,79	183,79
0540	ARTÍCULOS DE VIDRIO Y CRISTAL, VAJILLA Y UTENSILIOS PARA EL HOGAR (SD)	145,16	146,30	146,57	177,06	173,02	173,21	173,21	173,21	173,21	173,21	183,79	183,79	183,79
05401	ARTÍCULOS DE LOZA, VIDRIO Y CRISTAL PARA EL HOGAR	110,28	120,69	123,13	123,13	125,50	127,24	127,24	127,24	127,24	127,24	127,24	127,24	127,24
05402	VAJILLA Y UTENSILIOS PARA EL HOGAR	149,47	149,47	149,47	183,72	178,88	178,88	178,88	178,88	178,88	178,88	190,77	190,77	190,77
055	HERRAMIENTAS Y EQUIPO PARA EL HOGAR Y EL JARDÍN	227,94	227,95	227,95	227,95	227,95	227,95	227,95	227,95	227,95	227,95	227,95	227,95	227,95
0552	HERRAMIENTAS PEQUEÑAS Y ACCESORIOS DIVERSOS (SD)	227,94	227,95	227,95	227,95	227,95	227,95	227,95	227,95	227,95	227,95	227,95	227,95	227,95
05522	ACCESORIOS Y REPARACIÓN PARA HERRAMIENTAS PEQUEÑAS	227,94	227,95	227,95	227,95	227,95	227,95	227,95	227,95	227,95	227,95	227,95	227,95	227,95
056	BIENES Y SERVICIOS PARA CONSERVACIÓN ORDINARIA DEL	133,90	133,16	133,13	139,69	140,33	140,10	140,59	141,65	141,82	142,92	142,42	143,18	143,19
0561	BIENES PARA EL HOGAR NO DURADEROS (ND)	133,90	133,16	133,13	139,69	140,33	140,10	140,59	141,65	141,82	142,92	142,42	143,18	143,19
05611	PRODUCTOS Y ARTÍCULOS DE LIMPIEZA Y CONSERVACIÓN	133,25	132,21	132,14	139,21	139,75	139,50	139,82	140,97	141,15	142,30	141,76	142,59	142,60
05612	PRODUCTOS DE PAPEL Y OTROS ARTÍCULOS PARA EL HOGAR NO	141,21	143,83	144,26	145,04	146,82	146,82	149,29	149,29	149,29	149,82	149,82	149,82	149,82

Índice de Precios al Consumidor (I.P.C.)

TABLA No. 2.1.3.a.- ÍNDICE DE MACHALA
SEGÚN DIVISIÓN, GRUPO, CLASE Y SUBCLASE DE BIENES Y SERVICIOS

C.C.I.F	DIVISIÓN, GRUPO, CLASE, SUBCLASE DE BIENES Y SERVICIOS	JUN.12	JUL.12	AGO.12	SEP.12	OCT.12	NOV.12	DIC.12	ENE.13	FEB.13	MAR.13	ABR.13	MAY.13	JUN.13
06	SALUD	118,51	118,54	118,71	128,04	129,79	130,50	130,28	131,71	131,78	130,37	130,37	131,11	131,11
061	PRODUCTOS, ARTEFACTOS Y EQUIPO MÉDICOS	99,88	99,94	100,34	101,77	101,71	101,81	101,32	101,35	101,51	101,51	101,51	102,38	102,38
0611	PRODUCTOS FARMACÉUTICOS (ND)	99,29	99,36	99,79	101,32	101,25	101,25	100,73	100,73	100,90	100,90	100,90	101,75	101,75
06110	PREPARACIONES MÉDICAS Y MEDICAMENTOS	99,29	99,36	99,79	101,32	101,25	101,25	100,73	100,73	100,90	100,90	100,90	101,75	101,75
0612	OTROS PRODUCTOS MÉDICOS (ND)	110,58	110,58	110,58	111,24	111,24	112,05	112,05	114,73	114,73	114,73	114,73	121,92	121,92
06120	OTROS PRODUCTOS MÉDICOS	110,58	110,58	110,58	111,24	111,24	112,05	112,05	114,73	114,73	114,73	114,73	121,92	121,92
0613	ARTEFACTOS Y EQUIPO TERAPÉUTICOS (D)	107,34	107,34	107,34	107,34	107,34	108,98	108,98	108,98	108,98	108,98	108,98	108,98	108,98
06130	ARTEFACTOS Y EQUIPO TERAPÉUTICOS	107,34	107,34	107,34	107,34	107,34	108,98	108,98	108,98	108,98	108,98	108,98	108,98	108,98
062	SERVICIOS PARA PACIENTES EXTERNOS	132,98	132,98	132,98	144,77	150,73	152,95	152,95	157,67	157,67	152,95	152,95	154,18	154,18
0621	SERVICIOS MÉDICOS (S)	142,07	142,07	142,07	162,95	162,95	166,88	166,88	175,24	175,24	166,88	166,88	169,06	169,06
06210	SERVICIOS MÉDICOS	142,07	142,07	142,07	162,95	162,95	166,88	166,88	175,24	175,24	166,88	166,88	169,06	169,06
0622	SERVICIOS DENTALES (S)	106,67	106,67	106,67	106,67	106,67	106,67	106,67	106,67	106,67	106,67	106,67	106,67	106,67
06220	SERVICIOS DENTALES	106,67	106,67	106,67	106,67	106,67	106,67	106,67	106,67	106,67	106,67	106,67	106,67	106,67
0623	SERVICIOS PARAMÉDICOS (S)	125,99	125,99	125,99	125,99	144,22	144,22	144,22	144,22	144,22	144,22	144,22	144,22	144,22
06231	SERVICIOS DE LABORATORIO Y ESPECIALISTAS	125,99	125,99	125,99	125,99	144,22	144,22	144,22	144,22	144,22	144,22	144,22	144,22	144,22
063	SERVICIOS DE HOSPITAL	132,15	132,15	132,15	151,27	151,27	151,27	151,27	151,27	151,27	151,27	151,27	151,27	151,27
0630	SERVICIOS DE HOSPITAL (S)	132,15	132,15	132,15	151,27	151,27	151,27	151,27	151,27	151,27	151,27	151,27	151,27	151,27
06300	SERVICIOS DE HOSPITAL	132,15	132,15	132,15	151,27	151,27	151,27	151,27	151,27	151,27	151,27	151,27	151,27	151,27
07	TRANSPORTE	126,35	127,04	127,31	128,94	129,25	129,12	128,82	129,05	129,68	129,87	130,08	130,08	130,08
071	ADQUISICION DE VEHÍCULOS	110,66	114,07	116,55	122,70	123,20	123,20	123,40	124,20	124,20	124,20	124,20	124,20	124,20
0711	VEHICULOS A MOTOR (D)	113,27	116,76	119,30	125,59	125,59	125,59	125,81	126,71	126,71	126,71	126,71	126,71	126,71
07110	VEHÍCULOS A MOTOR	113,27	116,76	119,30	125,59	125,59	125,59	125,81	126,71	126,71	126,71	126,71	126,71	126,71
0713	BICICLETAS (D)	89,82	92,59	94,60	99,59	104,12	104,12	104,12	104,12	104,12	104,12	104,12	104,12	104,12
07130	BICICLETAS	89,82	92,59	94,60	99,59	104,12	104,12	104,12	104,12	104,12	104,12	104,12	104,12	104,12
072	FUNCIONAMIENTO DE EQUIPO DE TRANSPORTE PERSONAL	148,32	149,14	149,14	150,69	151,38	151,54	150,66	151,03	152,73	153,27	153,40	153,40	153,40
721,00	PIEZAS DE REPUESTO Y ACCESORIOS PARA EQUIPO DE TRANSPORTE PERSONAL (SD)	180,23	181,09	181,09	181,09	184,27	187,18	187,18	187,18	187,18	187,18	189,70	189,70	189,70
07210	PIEZAS DE REPUESTO Y ACCESORIOS PARA EQUIPO DE TRANSPORTE PERSONAL	180,23	181,09	181,09	181,09	184,27	187,18	187,18	187,18	187,18	187,18	189,70	189,70	189,70
0722	COMBUSTIBLES Y LUBRICANTES PARA EQUIPO DE TRANSPORTE	106,30	106,30	106,30	106,30	106,30	106,30	106,30	106,93	106,93	106,93	106,93	106,93	106,93
07221	COMBUSTIBLES PARA EQUIPO DE TRANSPORTE PERSONAL	100,13	100,13	100,13	100,13	100,13	100,13	100,13	100,79	100,79	100,79	100,79	100,79	100,79
07222	LUBRICANTES PARA EQUIPO DE TRANSPORTE PERSONAL	234,61	234,61	234,61	234,61	234,61	234,61	234,61	234,61	234,61	234,61	234,61	234,61	234,61

Índice de Precios al Consumidor (I.P.C.)

TABLA No. 2.1.3.a.- ÍNDICE DE MACHALA
SEGUN DIVISION, GRUPO, CLASE Y SUBCLASE DE BIENES Y SERVICIOS

C.C.I.F	DIVISIÓN, GRUPO, CLASE, SUBCLASE DE BIENES Y SERVICIOS	JUN.12	JUL.12	AGO.12	SEP.12	OCT.12	NOV.12	DIC.12	ENE.13	FEB.13	MAR.13	ABR.13	MAY.13	JUN.13
0723	CONSERVACIÓN Y REPARACIÓN DE EQUIPO DE TRANSPORTE PERSONAL (S)	210,85	213,02	213,02	217,41	218,89	218,89	216,43	216,43	221,23	222,75	222,75	222,75	222,75
07230	CONSERVACIÓN Y REPARACIÓN DE EQUIPO DE TRANSPORTE PERSONAL	210,85	213,02	213,02	217,41	218,89	218,89	216,43	216,43	221,23	222,75	222,75	222,75	222,75
0724	OTROS SERVICIOS RELATIVOS AL EQUIPO DE TRANSPORTE PERSONAL (S)	181,71	181,71	181,71	181,71	181,71	181,71	181,71	181,71	181,71	181,71	181,71	181,71	181,71
07240	OTROS SERVICIOS RELATIVOS AL EQUIPO DE TRANSPORTE	181,71	181,71	181,71	181,71	181,71	181,71	181,71	181,71	181,71	181,71	181,71	181,71	181,71
073	SERVICIOS DE TRANSPORTE	114,11	114,11	114,11	114,80	114,80	114,45	114,45	114,45	114,45	114,45	114,76	114,76	114,76
0732	TRANSPORTE DE PASAJEROS POR CARRETERA (S)	115,23	115,23	115,23	115,23	115,23	115,23	115,23	115,23	115,23	115,23	115,57	115,57	115,57
07320	TRANSPORTE DE PASAJEROS POR CARRETERA	115,23	115,23	115,23	115,23	115,23	115,23	115,23	115,23	115,23	115,23	115,57	115,57	115,57
0733	TRANSPORTE DE PASAJEROS POR AIRE (S)	105,85	105,85	105,85	111,62	111,62	108,70	108,70	108,70	108,70	108,70	108,70	108,70	108,70
07330	TRANSPORTE DE PASAJEROS POR AIRE	105,85	105,85	105,85	111,62	111,62	108,70	108,70	108,70	108,70	108,70	108,70	108,70	108,70
08	COMUNICACIONES	93,33	93,34	93,34	93,29	93,29	93,29	93,01	91,67	91,33	91,33	91,33	91,33	91,33
081	SERVICIOS POSTALES	312,50	312,50	312,50	312,50	312,50	312,50	312,50	312,50	312,50	312,50	312,50	312,50	312,50
0810	SERVICIOS POSTALES (S)	312,50	312,50	312,50	312,50	312,50	312,50	312,50	312,50	312,50	312,50	312,50	312,50	312,50
08100	SERVICIOS POSTALES	312,50	312,50	312,50	312,50	312,50	312,50	312,50	312,50	312,50	312,50	312,50	312,50	312,50
082	EQUIPO TELEFÓNICO Y DE FACSIMILE	94,30	94,36	94,36	94,00	94,00	94,00	94,00	86,81	86,81	86,81	86,81	86,81	86,81
0820	EQUIPO TELEFÓNICO Y DE FACSIMILE (D)	94,30	94,36	94,36	94,00	94,00	94,00	94,00	86,81	86,81	86,81	86,81	86,81	86,81
08200	EQUIPO, REPARACIÓN TELEFÓNICO Y DE FACSIMILE	94,30	94,36	94,36	94,00	94,00	94,00	94,00	86,81	86,81	86,81	86,81	86,81	86,81
083	SERVICIOS TELEFÓNICOS Y DE FACSIMILE	89,17	89,17	89,17	89,17	89,17	89,17	88,83	88,48	88,08	88,08	88,08	88,08	88,08
0830	SERVICIOS TELEFÓNICOS Y DE FACSIMILE (S)	89,17	89,17	89,17	89,17	89,17	89,17	88,83	88,48	88,08	88,08	88,08	88,08	88,08
08300	SERVICIOS TELEFÓNICOS Y DE FACSIMILE	89,17	89,17	89,17	89,17	89,17	89,17	88,83	88,48	88,08	88,08	88,08	88,08	88,08
09	RECREACIÓN Y CULTURA	118,53	119,10	119,16	120,32	118,30	117,98	115,99	116,71	117,72	118,08	118,72	119,10	118,77
091	EQUIPO AUDIOVISUAL, FOTOGRÁFICO Y DE PROCESAMIENTO DE INFORMACIÓN	107,89	108,78	108,90	111,63	107,59	106,99	102,95	103,81	104,43	105,14	106,05	105,76	105,08
0911	EQUIPO PARA LA RECEPCIÓN, GRABACIÓN Y REPRODUCCIÓN DE SONIDOS E IMÁGENES (D)	98,18	99,91	100,16	104,63	102,24	101,26	101,23	102,89	102,89	102,36	102,36	101,85	100,53
09110	EQUIPO PARA LA RECEPCIÓN, GRABACIÓN Y REPRODUCCIÓN DE SONIDOS E IMÁGENES	98,18	99,91	100,16	104,63	102,24	101,26	101,23	102,89	102,89	102,36	102,36	101,85	100,53
0912	EQUIPO FOTOGRÁFICO Y CINEMATOGRAFICO E INSTRUMENTOS ÓPTICOS (D)	125,49	125,49	125,49	124,58	122,90	122,90	118,89	118,89	123,36	126,82	133,90	133,52	133,52

Índice de Precios al Consumidor (I.P.C.)

TABLA No. 2.1.3.a.- ÍNDICE DE MACHALA
SEGÚN DIVISIÓN, GRUPO, CLASE Y SUBCLASE DE BIENES Y SERVICIOS

C.C.I.F	DIVISIÓN, GRUPO, CLASE, SUBCLASE DE BIENES Y SERVICIOS	JUN.12	JUL.12	AGO.12	SEP.12	OCT.12	NOV.12	DIC.12	ENE.13	FEB.13	MAR.13	ABR.13	MAY.13	JUN.13
09120	EQUIPO FOTOGRÁFICO Y CINEMATOGRAFICO E INSTRUMENTOS	125,49	125,49	125,49	124,58	122,90	122,90	118,89	118,89	123,36	126,82	133,90	133,52	133,52
0913	EQUIPO DE PROCESAMIENTO E INFORMACIÓN (D)	110,72	110,72	110,72	112,36	107,51	107,18	94,90	94,90	95,83	96,69	97,90	97,90	97,90
09130	EQUIPO DE PROCESAMIENTO E INFORMACIÓN	110,72	110,72	110,72	112,36	107,51	107,18	94,90	94,90	95,83	96,69	97,90	97,90	97,90
0914	MEDIOS PARA GRABACIÓN (SD)	133,94	133,94	133,94	133,94	122,65	122,65	122,65	122,65	122,65	126,99	126,99	126,99	126,99
09140	MEDIOS PARA GRABACIÓN	133,94	133,94	133,94	133,94	122,65	122,65	122,65	122,65	122,65	126,99	126,99	126,99	126,99
093	OTROS ARTÍCULOS Y EQUIPO PARA RECREACIÓN, JARDINES Y ANIMALES DOMÉSTICOS	123,17	124,93	124,93	125,94	125,45	125,34	125,95	130,86	130,86	130,86	130,86	130,86	131,11
0931	JUEGOS, JUGUETES Y AFICIONES (SD)	106,64	107,83	107,83	107,83	107,83	107,83	107,83	114,83	114,83	114,83	114,83	114,83	114,83
09311	JUEGOS Y JUGUETES	106,64	107,83	107,83	107,83	107,83	107,83	107,83	114,83	114,83	114,83	114,83	114,83	114,83
0932	EQUIPO DE DEPORTES, CAMPAMENTOS Y RECREACION AL AIRE	162,00	165,12	165,12	168,49	166,85	166,50	168,54	168,54	168,54	168,54	168,54	168,54	169,36
09321	EQUIPO Y CALZADO PARA PROTECCIÓN Y DEPORTES	162,00	165,12	165,12	168,49	166,85	166,50	168,54	168,54	168,54	168,54	168,54	168,54	169,36
094	SERVICIOS DE RECREACIÓN Y CULTURALES	122,12	122,27	122,27	122,57	122,88	122,88	122,96	123,05	128,01	128,01	127,05	127,05	127,05
0941	SERVICIOS DE RECREACIÓN Y DEPORTIVOS (S)	117,87	117,87	117,87	117,87	117,87	117,87	117,87	117,87	117,87	117,87	117,87	117,87	117,87
09411	SERVICIOS PRESTADOS POR ESTADIOS, PISTAS Y FERIAS DEPORTIVAS	117,87	117,87	117,87	117,87	117,87	117,87	117,87	117,87	117,87	117,87	117,87	117,87	117,87
0942	SERVICIOS CULTURALES (S)	122,61	122,78	122,78	123,11	123,46	123,46	123,55	123,65	129,17	129,17	128,11	128,11	128,11
09421	SERVICIOS PRESTADOS POR MUSEOS, BIBLIOTECAS Y MONUMENTOS HISTÓRICOS	135,04	135,62	135,62	135,62	135,62	135,62	135,91	136,26	154,89	154,89	154,89	154,89	154,89
09422	ALQUILER, ACCESORIOS Y TRASMISIONES DE TELEVISIÓN Y RADIO	117,37	117,37	117,37	117,84	118,34	118,34	118,34	118,34	118,34	118,34	116,83	116,83	116,83
095	PERIÓDICOS, LIBROS Y PAPELES Y ÚTILES DE OFICINA	133,96	133,96	133,96	132,90	132,90	132,90	132,90	132,90	132,90	132,90	133,96	135,72	135,72
0951	LIBROS (SD)	113,53	113,53	113,53	110,86	110,86	110,86	110,86	110,86	110,86	110,86	110,86	110,86	110,86
09510	LIBROS	113,53	113,53	113,53	110,86	110,86	110,86	110,86	110,86	110,86	110,86	110,86	110,86	110,86
0952	DIARIOS Y PERIODICOS (ND)	141,89	141,89	141,89	141,89	141,89	141,89	141,89	141,89	141,89	141,89	141,89	141,89	141,89
09520	DIARIOS, PERIÓDICOS Y REVISTAS	141,89	141,89	141,89	141,89	141,89	141,89	141,89	141,89	141,89	141,89	141,89	141,89	141,89
0954	PAPEL Y ÚTILES DE OFICINA Y MATERIALES DE DIBUJO (ND)	152,11	152,11	152,11	152,11	152,11	152,11	152,11	152,11	152,11	152,11	155,36	160,75	160,75
09540	PAPEL Y ÚTILES DE OFICINA Y MATERIALES DE DIBUJO	152,11	152,11	152,11	152,11	152,11	152,11	152,11	152,11	152,11	152,11	155,36	160,75	160,75
10	EDUCACIÓN	163,79	163,79	163,79	163,79	163,79	163,79	163,79	163,79	163,79	163,79	173,22	173,22	173,22
101	ENSEÑANZA PREESCOLAR Y ENSEÑANZA PRIMARIA	171,41	171,41	171,41	171,41	171,41	171,41	171,41	171,41	171,41	171,41	193,37	193,37	193,37
1010	ENSEÑANZA PREESCOLAR Y ENSEÑANZA PRIMARIA (S)	171,41	171,41	171,41	171,41	171,41	171,41	171,41	171,41	171,41	171,41	193,37	193,37	193,37

Índice de Precios al Consumidor (I.P.C.)

TABLA No. 2.1.3.a.- ÍNDICE DE MACHALA
SEGÚN DIVISIÓN, GRUPO, CLASE Y SUBCLASE DE BIENES Y SERVICIOS

C.C.I.F	DIVISIÓN, GRUPO, CLASE, SUBCLASE DE BIENES Y SERVICIOS	JUN.12	JUL.12	AGO.12	SEP.12	OCT.12	NOV.12	DIC.12	ENE.13	FEB.13	MAR.13	ABR.13	MAY.13	JUN.13
10100	ENSEÑANZA Y MATRÍCULA PREESCOLAR Y ENSEÑANZA PRIMARIA	171,41	171,41	171,41	171,41	171,41	171,41	171,41	171,41	171,41	171,41	193,37	193,37	193,37
102	ENSEÑANZA SECUNDARIA	177,58	177,58	177,58	177,58	177,58	177,58	177,58	177,58	177,58	177,58	183,68	183,68	183,68
1020	ENSEÑANZA SECUNDARIA (S)	177,58	177,58	177,58	177,58	177,58	177,58	177,58	177,58	177,58	177,58	183,68	183,68	183,68
10200	ENSEÑANZA Y MATRÍCULA SECUNDARIA	177,58	177,58	177,58	177,58	177,58	177,58	177,58	177,58	177,58	177,58	183,68	183,68	183,68
104	ENSEÑANZA TERCARIA	141,46	141,46	141,46	141,46	141,46	141,46	141,46	141,46	141,46	141,46	141,46	141,46	141,46
1040	ENSEÑANZA TERCARIA (S)	141,46	141,46	141,46	141,46	141,46	141,46	141,46	141,46	141,46	141,46	141,46	141,46	141,46
10400	ENSEÑANZA Y MATRÍCULA DE TERCER NIVEL O UNIVERSITARIA	141,46	141,46	141,46	141,46	141,46	141,46	141,46	141,46	141,46	141,46	141,46	141,46	141,46
11	RESTAURANTES Y HOTELES	137,64	137,77	137,67	141,06	144,82	144,45	147,05	147,02	147,01	152,83	153,02	152,97	153,24
111	SERVICIOS DE SUMINISTRO DE COMIDAS POR CONTRATO	137,44	137,53	137,35	140,99	144,94	144,58	147,31	147,10	146,99	153,17	153,46	153,46	153,71
1111	RESTAURANTES, CAFÉS Y ESTABLECIMIENTOS SIMILARES (S)	137,44	137,53	137,35	140,99	144,94	144,58	147,31	147,10	146,99	153,17	153,46	153,46	153,71
11110	RESTAURANTES, CAFÉS Y ESTABLECIMIENTOS SIMILARES	137,44	137,53	137,35	140,99	144,94	144,58	147,31	147,10	146,99	153,17	153,46	153,46	153,71
112	SERVICIOS DE ALOJAMIENTO	140,43	141,28	142,11	142,12	143,08	142,71	143,40	145,85	147,28	147,95	146,79	145,98	146,61
1120	SERVICIOS DE ALOJAMIENTO (S)	140,43	141,28	142,11	142,12	143,08	142,71	143,40	145,85	147,28	147,95	146,79	145,98	146,61
11200	SERVICIOS DE ALOJAMIENTO	140,43	141,28	142,11	142,12	143,08	142,71	143,40	145,85	147,28	147,95	146,79	145,98	146,61
12	BIENES Y SERVICIOS DIVERSOS	138,14	139,24	139,12	137,54	135,31	135,11	135,39	136,11	136,82	139,25	139,51	139,55	138,93
121	CUIDADO PERSONAL	138,14	139,24	139,12	137,54	135,31	135,11	135,39	136,11	136,82	139,25	139,51	139,55	138,93
1211	SALONES DE PELUQUERÍA Y ESTABLECIMIENTOS DE CUIDADOS PERSONALES (S)	143,15	143,15	143,15	143,15	143,15	143,15	143,15	146,97	146,97	154,73	154,73	154,73	154,73
12110	SALONES DE PELUQUERIA Y ESTABLECIMIENTOS DE CUIDADOS PERSONALES	143,15	143,15	143,15	143,15	143,15	143,15	143,15	146,97	146,97	154,73	154,73	154,73	154,73
1213	OTROS APARATOS , ARTÍCULOS Y PRODUCTOS PARA LA ATENCIÓN PERSONAL (ND)	136,98	138,33	138,18	136,24	133,48	133,23	133,58	133,58	134,46	135,65	135,97	136,01	135,26
12131	OTROS APARATOS , ARTÍCULOS Y PRODUCTOS PARA LA ATENCIÓN PERSONAL	160,74	160,42	160,42	158,88	153,69	153,69	153,69	153,69	157,65	160,08	160,08	160,08	160,08
12132	ARTÍCULOS PARA LA HIGIENE PERSONAL	134,45	135,98	135,82	133,83	131,34	131,06	131,45	131,45	132,00	133,06	133,41	133,46	132,62

Índice de Precios al Consumidor (I.P.C.)

TABLA No. 2.1.4.- ÍNDICE DE MANTA
SEGÚN DIVISIÓN DE BIENES Y SERVICIOS

N° de Orden	DIVISIÓN DE BIENES Y SERVICIOS	JUN.12	JUL.12	AGO.12	SEP.12	OCT.12	NOV.12	DIC.12	ENE.13	FEB.13	MAR.13	ABR.13	MAY.13	JUN.13
MANTA														
	<u>GENERAL</u>	146,87	147,93	148,73	150,12	150,62	152,34	152,16	152,59	152,23	153,04	152,52	152,40	151,74
01	ALIMENTOS Y BEBIDAS NO ALCOHÓLICAS	163,08	165,63	167,24	170,64	172,02	177,11	175,99	177,02	174,87	176,42	174,09	171,67	169,51
02	BEBIDAS ALCOHÓLICAS, TABACO Y ESTUPEFACIENTES	183,19	200,76	201,60	201,60	203,54	205,00	205,00	204,33	204,33	212,22	213,74	214,53	214,53
03	PRENDAS DE VESTIR Y CALZADO	162,29	161,91	162,56	163,17	164,01	163,48	163,25	164,19	164,12	165,08	165,77	166,96	167,00
04	ALOJAMIENTO, AGUA, ELECTRICIDAD, GAS Y OTROS COMBUSTIBLES	122,68	122,45	122,57	122,64	122,77	122,93	123,15	123,40	123,83	123,88	124,22	124,55	124,58
05	MUEBLES, ARTÍCULOS PARA EL HOGAR Y PARA LA CONSERVACIÓN ORDINARIA DEL HOGAR	150,75	150,45	149,75	149,93	150,01	150,12	150,71	149,79	150,17	150,89	152,02	152,38	152,99
06	SALUD	129,79	129,72	129,49	129,37	129,43	129,71	129,80	130,43	134,79	134,77	135,15	135,55	135,68
07	TRANSPORTE	121,53	122,07	122,32	122,39	122,17	122,14	121,96	122,16	122,51	122,41	122,57	122,31	122,35
08	COMUNICACIONES	93,73	93,93	95,01	94,96	94,96	94,75	94,77	94,56	94,56	94,56	94,56	95,56	95,56
09	RECREACIÓN Y CULTURA	111,41	109,99	109,54	109,46	108,52	108,86	109,81	108,15	107,60	108,10	107,51	109,83	110,84
10	EDUCACIÓN	159,24	159,24	159,24	159,24	159,24	159,24	159,24	159,24	159,24	159,24	161,73	169,02	170,58
11	RESTAURANTES Y HOTELES	152,70	154,36	156,56	158,25	160,09	158,59	158,64	158,78	158,48	158,36	158,12	158,46	158,64
12	BIENES Y SERVICIOS DIVERSOS	153,94	153,32	154,07	154,89	152,26	153,61	155,68	156,93	158,28	159,08	158,88	159,98	158,11

Índice de Precios al Consumidor (I.P.C.)

TABLA No. 2.1.4.a.- ÍNDICE DE MANTA
SEGÚN DIVISIÓN, GRUPO, CLASE Y SUBCLASE DE BIENES Y SERVICIOS

C.C.I.F	DIVISIÓN, GRUPO, CLASE, SUBCLASE DE BIENES Y SERVICIOS	JUN.12	JUL.12	AGO.12	SEP.12	OCT.12	NOV.12	DIC.12	ENE.13	FEB.13	MAR.13	ABR.13	MAY.13	JUN.13
0	GENERAL	146,87	147,93	148,73	150,12	150,62	152,34	152,16	152,59	152,23	153,04	152,52	152,40	151,74
01	ALIMENTOS Y BEBIDAS NO ALCOHÓLICAS	163,08	165,63	167,24	170,64	172,02	177,11	175,99	177,02	174,87	176,42	174,09	171,67	169,51
011	ALIMENTOS	163,01	165,68	167,36	171,07	172,51	177,87	176,74	177,77	175,46	177,40	174,74	171,72	169,36
0111	PAN Y CEREALES (ND)	156,90	160,13	163,37	167,36	168,89	169,68	168,94	173,52	174,23	172,44	171,24	168,66	168,72
01111	ARROZ	135,61	145,01	152,21	153,71	156,38	153,07	150,68	155,71	156,35	152,45	154,11	152,61	153,73
01112	CEREALES, DERIVADOS Y PREPARADOS DE CEREAL	183,71	181,09	181,95	180,20	180,92	181,49	181,04	181,04	182,29	182,25	182,94	181,53	182,11
01113	PAN Y OTROS PRODUCTOS DE PANADERÍA	171,65	166,69	164,66	175,27	175,02	180,83	181,34	187,08	187,83	188,15	181,50	176,41	173,98
01114	MEZCLAS Y PASTAS	220,58	221,88	222,56	220,06	222,21	230,58	236,10	236,49	236,99	239,47	240,29	240,21	243,61
0112	CARNE (ND)	165,33	164,73	163,04	165,47	165,75	162,89	163,49	161,22	161,91	171,20	174,81	174,88	174,44
01121	CARNE DE GANADO VACUNO	149,00	150,03	151,42	152,38	149,99	148,37	150,19	147,84	150,51	150,24	151,35	151,14	149,67
01122	CARNE DE GANADO PORCINO	198,04	193,30	199,33	197,49	196,53	191,68	190,86	195,04	193,24	198,92	195,21	196,86	200,13
01124	CARNE DE AVES DE CORRAL	183,77	181,80	176,47	180,90	183,68	179,64	179,39	176,32	175,55	194,93	201,84	202,00	202,14
01126	PREPARADOS DE CARNE	119,63	120,62	121,05	121,05	120,98	119,87	119,47	119,82	119,82	119,82	119,82	120,18	120,18
0113	PESCADO (ND)	164,06	161,16	160,82	170,40	170,08	215,36	193,71	210,66	216,22	211,46	201,70	179,42	162,39
01131	PESCADOS	175,57	171,17	171,59	181,57	182,04	247,81	214,60	235,73	243,41	234,73	220,20	185,25	158,86
01132	MARISCOS Y CRUSTÁCEOS	92,16	92,22	86,81	107,60	99,37	110,09	100,64	110,51	105,60	105,76	102,98	107,74	108,30
01133	OTROS ANIMALES ACUÁTICOS Y ALIMENTOS MARINOS	175,88	175,88	176,54	177,10	179,61	181,50	189,35	197,50	203,28	208,02	209,12	209,78	211,35
0114	LECHE, QUESO Y HUEVOS (ND)	152,83	154,79	152,39	155,39	159,46	163,02	164,77	161,87	154,21	154,42	159,15	161,86	161,29
01141	LECHE Y PRODUCTOS LÁCTEOS	135,69	135,69	135,69	135,69	135,69	135,69	135,69	135,69	135,69	135,69	135,69	135,69	135,69
01142	QUESOS	171,77	173,54	166,02	175,08	190,15	201,87	203,09	197,62	177,61	172,29	191,27	196,52	193,15
01143	HUEVOS	171,60	180,36	180,24	181,07	176,70	175,79	184,33	177,00	168,69	180,51	172,56	179,16	182,27
0115	ACEITES Y GRASAS (ND)	169,57	174,18	177,34	179,75	182,20	182,20	182,20	182,20	182,20	182,20	182,20	180,60	181,66
01151	MANTEQUILLA, MARGARINA Y PRODUCTOS DERIVADOS	169,88	169,88	169,88	169,88	169,88	169,88	169,88	169,88	169,88	169,88	169,88	168,80	168,80
01152	ACEITES COMESTIBLES Y GRASAS ANIMALES COMESTIBLES	169,50	175,12	178,99	181,93	184,92	184,92	184,92	184,92	184,92	184,92	184,92	183,20	184,49
0116	FRUTAS (ND)	148,24	159,07	163,24	173,10	184,61	216,71	217,47	217,95	199,70	203,04	183,38	170,45	163,70
01161	FRUTAS FRESCAS, REFRIGERADAS O CONGELADAS	148,30	159,21	163,41	173,35	184,94	217,28	218,05	218,53	200,14	203,51	183,70	170,68	163,88
01162	FRUTAS SECAS, EN CONSERVA Y PRODUCTOS A BASE DE FRUTAS	140,02	140,02	140,02	140,02	140,02	140,02	140,02	140,02	140,02	140,02	140,02	140,02	140,02
0117	LEGUMBRES-HORTALIZAS (ND)	177,48	186,73	195,44	196,05	190,35	179,04	180,94	176,72	175,88	177,95	171,31	173,90	172,54
01171	PRODUCTOS DE HUERTA FRESCA	161,43	181,06	200,45	201,74	185,71	163,43	166,76	156,90	156,38	156,36	149,85	157,47	157,47
01172	GRANOS	163,02	163,56	161,08	162,36	165,53	159,50	160,90	161,21	165,24	169,78	162,56	159,42	170,76
01173	PAPAS Y OTROS TUBÉRCULOS FRESCOS	220,92	220,77	222,07	220,80	224,24	226,93	226,82	227,92	221,48	224,70	218,41	218,01	201,10

Índice de Precios al Consumidor (I.P.C.)

TABLA No. 2.1.4.a.- ÍNDICE DE MANTA
SEGÚN DIVISIÓN, GRUPO, CLASE Y SUBCLASE DE BIENES Y SERVICIOS

C.C.I.F	DIVISIÓN, GRUPO, CLASE, SUBCLASE DE BIENES Y SERVICIOS	JUN.12	JUL.12	AGO.12	SEP.12	OCT.12	NOV.12	DIC.12	ENE.13	FEB.13	MAR.13	ABR.13	MAY.13	JUN.13
0118	AZÚCAR, MERMELADA, MIEL, CHOCOLATE Y DULCES DE AZÚCAR (ND)	186,44	183,52	183,32	181,37	187,39	185,19	189,94	195,18	194,51	194,59	185,26	181,75	186,57
01181	AZÚCAR Y MERMELADAS	188,56	185,51	185,20	183,11	189,38	187,05	192,08	197,11	196,41	196,87	187,07	183,43	188,45
01182	CHOCOLATES, CARAMELOS Y GOLOSINAS	146,93	146,93	152,21	152,21	152,44	153,56	153,56	166,47	166,47	155,37	155,37	155,37	155,37
01183	HIELO COMESTIBLE Y HELADOS	115,75	115,75	111,43	115,75	115,75	115,75	110,60	115,75	115,75	111,43	115,75	115,11	115,11
0119	PRODUCTOS ALIMENTICIOS N.E.P. (ND)	171,57	153,57	153,58	154,92	154,24	153,07	155,08	157,98	156,43	153,02	156,46	158,46	158,34
01191	SAL, ESPECIAS Y CONDIMENTOS	173,92	152,99	152,99	154,87	154,14	152,18	154,53	157,89	156,09	152,13	156,13	158,46	158,31
01192	OTROS PRODUCTOS ALIMENTICIOS	157,16	157,16	157,16	155,25	154,85	158,50	158,50	158,50	158,50	158,50	158,50	158,50	158,50
012	BEBIDAS NO ALCOHÓLICAS	164,02	164,85	165,65	164,76	165,24	166,75	165,75	166,75	166,75	162,88	165,13	170,95	171,63
0121	CAFÉ, TÉ Y CACAO (ND)	227,01	231,41	235,91	231,19	231,19	235,86	230,54	235,86	235,86	222,62	222,41	235,86	235,86
01211	CAFÉ, TÉ Y OTROS PRODUCTOS VEGETALES PARA INFUSIONES	227,01	231,41	235,91	231,19	231,19	235,86	230,54	235,86	235,86	222,62	222,41	235,86	235,86
0122	AGUAS MINERALES, REFRESCOS, JUGOS DE FRUTAS Y DE LEGUMBRES (ND)	149,38	149,38	149,32	149,32	149,91	150,69	150,69	150,69	150,69	148,99	151,82	155,86	156,69
01221	AGUAS MINERALES Y REFRESCOS	150,95	150,95	150,88	150,88	151,53	151,53	151,53	151,53	151,53	149,69	152,75	157,13	158,04
01222	JUGOS DE FRUTAS Y CONCENTRADOS	130,51	130,51	130,51	130,51	130,51	140,59	140,59	140,59	140,59	140,59	140,59	140,59	140,59
02	BEBIDAS ALCOHÓLICAS, TABACO Y ESTUPEFACIENTES	183,19	200,76	201,60	201,60	203,54	205,00	205,00	204,33	204,33	212,22	213,74	214,53	214,53
021	BEBIDAS ALCOHÓLICAS	152,06	177,45	178,67	178,67	181,47	181,47	181,47	177,83	177,83	189,23	191,44	192,58	192,58
0211	BEBIDAS DESTILADAS (ND)	166,70	214,53	214,53	214,53	217,54	217,54	217,54	210,34	210,34	232,89	237,25	237,25	237,25
02110	BEBIDAS CON ALTO CONTENIDO ALCOHÓLICO	166,70	214,53	214,53	214,53	217,54	217,54	217,54	210,34	210,34	232,89	237,25	237,25	237,25
0213	CERVEZA (ND)	137,09	139,51	141,99	141,99	144,58	144,58	144,58	144,58	144,58	144,58	144,58	146,89	146,89
02130	CERVEZA	137,09	139,51	141,99	141,99	144,58	144,58	144,58	144,58	144,58	144,58	144,58	146,89	146,89
022	TABACO	253,08	253,08	253,08	253,08	253,08	257,81	257,81	263,81	263,81	263,81	263,81	263,81	263,81
0220	TABACO (ND)	253,08	253,08	253,08	253,08	253,08	257,81	257,81	263,81	263,81	263,81	263,81	263,81	263,81
02200	TABACO	253,08	253,08	253,08	253,08	253,08	257,81	257,81	263,81	263,81	263,81	263,81	263,81	263,81
03	PRENDAS DE VESTIR Y CALZADO	162,29	161,91	162,56	163,17	164,01	163,48	163,25	164,19	164,12	165,08	165,77	166,96	167,00
031	PRENDAS DE VESTIR	165,31	164,78	165,97	166,82	167,86	166,09	165,62	166,74	167,81	168,94	169,53	170,22	170,26
0311	MATERIALES PARA PRENDAS DE VESTIR (SD)	118,57	118,57	119,22	119,22	119,22	115,88	115,51	115,51	115,02	115,02	115,02	117,94	117,94
03110	MATERIALES PARA PRENDAS DE VESTIR	118,57	118,57	119,22	119,22	119,22	115,88	115,51	115,51	115,02	115,02	115,02	117,94	117,94
0312	PRENDAS DE VESTIR (SD)	166,65	166,07	167,37	168,28	169,09	167,31	166,77	168,00	169,32	170,58	171,04	171,69	171,69
03121	PRENDAS DE VESTIR HOMBRES DE 13 AÑOS Y MÁS	173,70	173,70	173,83	174,85	176,08	175,78	175,78	176,21	180,43	181,66	181,82	183,10	183,10
03122	PRENDAS DE VESTIR MUJERES DE 13 AÑOS Y MÁS	163,91	163,79	164,59	165,86	166,62	163,04	160,95	163,01	163,28	164,98	165,63	165,84	165,84

Índice de Precios al Consumidor (I.P.C.)

TABLA No. 2.1.4.a.- ÍNDICE DE MANTA
SEGÚN DIVISIÓN, GRUPO, CLASE Y SUBCLASE DE BIENES Y SERVICIOS

C.C.I.F	DIVISIÓN, GRUPO, CLASE, SUBCLASE DE BIENES Y SERVICIOS	JUN.12	JUL.12	AGO.12	SEP.12	OCT.12	NOV.12	DIC.12	ENE.13	FEB.13	MAR.13	ABR.13	MAY.13	JUN.13
03123	PRENDAS DE VESTIR NIÑOS Y NIÑAS DE 3 A 12 AÑOS	153,59	152,90	154,83	154,83	154,83	154,58	157,99	159,63	159,59	158,91	159,83	160,08	160,08
03124	PRENDAS DE VESTIR Y COMPLEMENTOS PARA NIÑOS Y NIÑAS DE 0 A 2 AÑOS	171,96	161,03	177,09	177,09	177,09	171,28	164,26	164,26	150,49	155,44	155,44	155,44	155,44
0313	OTROS ARTÍCULOS Y ACCESORIOS DE VESTIR (SD)	190,60	190,60	190,60	190,60	193,36	190,60	190,60	190,60	186,04	186,04	186,04	186,04	188,11
03130	OTROS ARTÍCULOS Y ACCESORIOS DE VESTIR	190,60	190,60	190,60	190,60	193,36	190,60	190,60	190,60	186,04	186,04	186,04	186,04	188,11
0314	LIMPIEZA, REPARACIÓN Y ALQUILER DE PRENDAS DE VESTIR (S)	161,33	161,33	161,33	162,00	167,39	167,39	167,90	168,20	168,20	168,20	171,90	171,90	171,90
03140	LIMPIEZA, REPARACIÓN Y ALQUILER DE PRENDAS DE VESTIR	161,33	161,33	161,33	162,00	167,39	167,39	167,90	168,20	168,20	168,20	171,90	171,90	171,90
032	CALZADO	154,81	154,75	154,09	154,09	154,45	156,97	157,38	157,86	154,96	155,48	156,41	158,87	158,91
0321	ZAPATOS Y OTROS CALZADOS (SD)	155,01	154,91	154,24	154,24	154,61	157,16	157,57	158,06	155,12	155,64	156,59	159,08	159,12
03210	ZAPATOS Y OTROS CALZADOS	155,01	154,91	154,24	154,24	154,61	157,16	157,57	158,06	155,12	155,64	156,59	159,08	159,12
0322	REPARACIÓN Y ALQUILER DE CALZADO (S)	139,70	142,95	142,95	142,95	142,95	142,95	142,95	142,95	142,95	142,95	142,95	142,95	142,95
03220	REPARACIÓN Y ALQUILER DE CALZADO	139,70	142,95	142,95	142,95	142,95	142,95	142,95	142,95	142,95	142,95	142,95	142,95	142,95
04	ALOJAMIENTO, AGUA, ELECTRICIDAD, GAS Y OTROS COMBUSTIBLES	122,68	122,45	122,57	122,64	122,77	122,93	123,15	123,40	123,83	123,88	124,22	124,55	124,58
041	ALQUILERES EFECTIVOS DE ALOJAMIENTO	153,74	153,01	153,39	153,62	154,03	154,52	155,23	155,42	155,59	155,75	156,59	157,79	157,90
0411	ALQUILERES EFECTIVOS PAGADOS POR LOS INQUILINOS (S)	153,74	153,01	153,39	153,62	154,03	154,52	155,23	155,42	155,59	155,75	156,59	157,79	157,90
04110	ALQUILERES EFECTIVOS PAGADOS POR LOS INQUILINOS	153,74	153,01	153,39	153,62	154,03	154,52	155,23	155,42	155,59	155,75	156,59	157,79	157,90
043	CONSERVACIÓN Y REPARACIÓN DE LA VIVIENDA	162,78	162,78	162,78	162,78	162,78	162,78	162,78	170,73	170,73	170,73	171,40	171,40	171,40
0431	MATERIALES PARA LA CONSERVACIÓN Y LA REPARACIÓN DE LA VIVIENDA (ND)	162,78	162,78	162,78	162,78	162,78	162,78	162,78	170,73	170,73	170,73	171,40	171,40	171,40
04310	MATERIALES PARA LA CONSERVACIÓN Y LA REPARACIÓN DE LA VIVIENDA	162,78	162,78	162,78	162,78	162,78	162,78	162,78	170,73	170,73	170,73	171,40	171,40	171,40
044	SUMINISTRO DE AGUA Y SERVICIOS DIVERSOS RELACIONADOS CON LA VIVIENDA	179,56	179,56	179,56	179,56	179,56	179,56	179,56	179,56	179,56	179,56	179,56	179,56	179,56
0441	SUMINISTRO DE AGUA (ND)	179,56	179,56	179,56	179,56	179,56	179,56	179,56	179,56	179,56	179,56	179,56	179,56	179,56
04410	SUMINISTRO DE AGUA	179,56	179,56	179,56	179,56	179,56	179,56	179,56	179,56	179,56	179,56	179,56	179,56	179,56
045	ELECTRICIDAD, GAS Y OTROS COMBUSTIBLES	83,15	83,15	83,15	83,15	83,15	83,15	83,15	83,15	83,90	83,90	84,02	83,90	83,90
0451	ELECTRICIDAD (ND)	80,01	80,01	80,01	80,01	80,01	80,01	80,01	80,01	80,46	80,46	80,46	80,46	80,46
04510	ELECTRICIDAD	80,01	80,01	80,01	80,01	80,01	80,01	80,01	80,01	80,46	80,46	80,46	80,46	80,46
0452	GAS (ND)	102,82	102,82	102,82	102,82	102,82	102,82	102,82	102,82	105,45	105,45	106,28	105,45	105,45
04520	GAS	102,82	102,82	102,82	102,82	102,82	102,82	102,82	102,82	105,45	105,45	106,28	105,45	105,45

Índice de Precios al Consumidor (I.P.C.)

TABLA No. 2.1.4.a.- ÍNDICE DE MANTA
SEGÚN DIVISIÓN, GRUPO, CLASE Y SUBCLASE DE BIENES Y SERVICIOS

C.C.I.F	DIVISIÓN, GRUPO, CLASE, SUBCLASE DE BIENES Y SERVICIOS	JUN.12	JUL.12	AGO.12	SEP.12	OCT.12	NOV.12	DIC.12	ENE.13	FEB.13	MAR.13	ABR.13	MAY.13	JUN.13
05	MUEBLES, ARTÍCULOS PARA EL HOGAR Y PARA LA CONSERVACIÓN ORDINARIA DEL HOGAR	150,75	150,45	149,75	149,93	150,01	150,12	150,71	149,79	150,17	150,89	152,02	152,38	152,99
051	MUEBLES Y ACCESORIOS, ALFOMBRAS Y OTROS MATERIALES PARA PISOS	155,37	156,21	156,21	156,21	156,21	158,78	158,78	158,78	158,78	157,63	157,63	157,63	157,63
0511	MUEBLES Y ACCESORIOS (D)	155,37	156,21	156,21	156,21	156,21	158,78	158,78	158,78	158,78	157,63	157,63	157,63	157,63
05111	MUEBLES DE DORMITORIO Y PARA BEBÉS	182,55	184,16	184,16	184,16	184,16	189,07	189,07	189,07	189,07	188,28	188,28	188,28	188,28
05112	MUEBLES DE SALA Y ESTUDIO	116,79	116,79	116,79	116,79	116,79	116,79	116,79	116,79	116,79	114,14	114,14	114,14	114,14
05113	MUEBLES DE COMEDOR Y DE COCINA	138,04	138,04	138,04	138,04	138,04	138,04	138,04	138,04	138,04	138,04	138,04	138,04	138,04
052	PRODUCTOS TEXTILES PARA EL HOGAR	137,46	138,24	138,83	139,94	139,94	139,18	137,92	138,55	141,04	142,07	142,57	141,67	141,50
0520	PRODUCTOS TEXTILES PARA EL HOGAR (SD)	137,46	138,24	138,83	139,94	139,94	139,18	137,92	138,55	141,04	142,07	142,57	141,67	141,50
05201	TEXTILES Y MATERIALES PARA MUEBLES	131,90	131,90	131,90	131,90	131,90	131,90	131,90	131,90	131,90	131,90	131,90	131,90	131,90
05202	ROPA DE CAMA, MESA Y DE TOCADOR	138,13	139,01	139,67	140,92	140,92	140,07	138,65	139,36	142,15	143,31	143,87	142,87	142,67
053	ARTEFACTOS PARA EL HOGAR	124,94	127,00	128,23	128,52	129,34	131,57	134,55	126,70	125,67	125,72	126,91	129,54	129,43
0531	ARTEFACTOS PARA EL HOGAR GRANDES, ELÉCTRICOS O NO (D)	120,92	123,42	124,93	125,29	126,27	129,04	132,30	123,03	121,64	121,22	122,49	124,91	124,40
05311	REFRIGERADORAS, LAVADORAS, SECADORAS	126,11	127,74	129,30	129,29	129,78	133,75	135,06	126,18	126,19	125,60	126,02	129,22	128,53
05312	COCINAS Y HORNOS	106,77	111,66	113,03	114,36	116,71	116,20	124,77	114,42	109,25	109,25	112,90	113,15	113,15
0532	ARTEFACTOS ELÉCTRICOS PARA EL HOGAR PEQUEÑOS (SD)	143,37	143,37	143,37	143,37	143,38	143,15	144,85	143,53	144,12	146,35	147,13	150,75	152,50
05320	ARTEFACTOS ELÉCTRICOS PEQUEÑOS PARA EL HOGAR	143,37	143,37	143,37	143,37	143,38	143,15	144,85	143,53	144,12	146,35	147,13	150,75	152,50
054	ARTÍCULOS DE VIDRIO Y CRISTAL, VAJILLA Y UTENSILIOS PARA EL HOGAR	154,33	154,33	154,33	156,18	154,49	156,73	157,01	154,45	159,75	159,75	160,89	157,31	158,57
0540	ARTÍCULOS DE VIDRIO Y CRISTAL, VAJILLA Y UTENSILIOS PARA EL HOGAR (SD)	154,33	154,33	154,33	156,18	154,49	156,73	157,01	154,45	159,75	159,75	160,89	157,31	158,57
05401	ARTÍCULOS DE LOZA, VIDRIO Y CRISTAL PARA EL HOGAR	116,51	116,51	116,51	117,81	117,81	115,68	117,54	117,54	117,54	117,54	117,54	117,54	126,09
05402	VAJILLA Y UTENSILIOS PARA EL HOGAR	160,83	160,83	160,83	162,78	160,80	163,80	163,80	160,80	167,01	167,01	168,34	164,16	164,16
055	HERRAMIENTAS Y EQUIPO PARA EL HOGAR Y EL JARDÍN	360,92	331,50	331,50	331,50	331,50	300,00	299,42	299,41	299,41	320,02	320,02	320,02	320,02
0552	HERRAMIENTAS PEQUEÑAS Y ACCESORIOS DIVERSOS (SD)	360,92	331,50	331,50	331,50	331,50	300,00	299,42	299,41	299,41	320,02	320,02	320,02	320,02
05522	ACCESORIOS Y REPARACIÓN PARA HERRAMIENTAS PEQUEÑAS	360,92	331,50	331,50	331,50	331,50	300,00	299,42	299,41	299,41	320,02	320,02	320,02	320,02
056	BIENES Y SERVICIOS PARA CONSERVACIÓN ORDINARIA DEL	149,97	149,84	147,62	147,46	147,41	147,82	148,07	149,66	149,91	150,24	151,96	152,10	153,40
0561	BIENES PARA EL HOGAR NO DURADEROS (ND)	149,97	149,84	147,62	147,46	147,41	147,82	148,07	149,66	149,91	150,24	151,96	152,10	153,40
05611	PRODUCTOS Y ARTÍCULOS DE LIMPIEZA Y CONSERVACIÓN	147,55	147,60	144,58	144,87	144,82	144,72	144,91	146,56	146,83	146,95	148,83	148,91	150,25
05612	PRODUCTOS DE PAPEL Y OTROS ARTÍCULOS PARA EL HOGAR NO	175,06	173,14	179,27	174,43	174,43	180,08	180,98	181,91	181,91	184,57	184,57	185,29	186,17

Índice de Precios al Consumidor (I.P.C.)

TABLA No. 2.1.4.a.- ÍNDICE DE MANTA
SEGUN DIVISION, GRUPO, CLASE Y SUBCLASE DE BIENES Y SERVICIOS

C.C.I.F	DIVISIÓN, GRUPO, CLASE, SUBCLASE DE BIENES Y SERVICIOS	JUN.12	JUL.12	AGO.12	SEP.12	OCT.12	NOV.12	DIC.12	ENE.13	FEB.13	MAR.13	ABR.13	MAY.13	JUN.13
06	SALUD	129,79	129,72	129,49	129,37	129,43	129,71	129,80	130,43	134,79	134,77	135,15	135,55	135,68
061	PRODUCTOS, ARTEFACTOS Y EQUIPO MÉDICOS	100,93	100,79	100,36	100,12	100,25	100,13	100,30	100,93	101,03	101,00	101,01	101,18	101,43
0611	PRODUCTOS FARMACÉUTICOS (ND)	97,83	97,68	97,21	96,81	96,94	96,82	96,97	97,37	97,43	97,41	97,43	97,59	97,87
06110	PREPARACIONES MÉDICAS Y MEDICAMENTOS	97,83	97,68	97,21	96,81	96,94	96,82	96,97	97,37	97,43	97,41	97,43	97,59	97,87
0612	OTROS PRODUCTOS MÉDICOS (ND)	101,20	101,20	101,20	101,20	101,81	101,81	105,30	105,30	110,31	108,93	108,93	110,31	110,31
06120	OTROS PRODUCTOS MÉDICOS	101,20	101,20	101,20	101,20	101,81	101,81	105,30	105,30	110,31	108,93	108,93	110,31	110,31
0613	ARTEFACTOS Y EQUIPO TERAPÉUTICOS (D)	144,25	144,25	144,25	146,23	146,23	146,23	146,23	150,03	150,03	150,03	150,03	150,03	150,03
06130	ARTEFACTOS Y EQUIPO TERAPÉUTICOS	144,25	144,25	144,25	146,23	146,23	146,23	146,23	150,03	150,03	150,03	150,03	150,03	150,03
062	SERVICIOS PARA PACIENTES EXTERNOS	172,89	172,89	172,89	172,89	172,89	174,17	174,17	175,34	191,78	191,78	193,19	194,38	194,38
0621	SERVICIOS MÉDICOS (S)	176,09	176,09	176,09	176,09	176,09	180,54	180,54	180,54	210,74	210,74	210,74	210,74	210,74
06210	SERVICIOS MÉDICOS	176,09	176,09	176,09	176,09	176,09	180,54	180,54	180,54	210,74	210,74	210,74	210,74	210,74
0622	SERVICIOS DENTALES (S)	177,38	177,38	177,38	177,38	177,38	177,38	177,38	177,38	177,38	177,38	177,38	177,38	177,38
06220	SERVICIOS DENTALES	177,38	177,38	177,38	177,38	177,38	177,38	177,38	177,38	177,38	177,38	177,38	177,38	177,38
0623	SERVICIOS PARAMÉDICOS (S)	164,13	164,13	164,13	164,13	164,13	158,98	158,98	163,18	156,11	156,11	161,16	165,42	165,42
06231	SERVICIOS DE LABORATORIO Y ESPECIALISTAS	164,13	164,13	164,13	164,13	164,13	158,98	158,98	163,18	156,11	156,11	161,16	165,42	165,42
063	SERVICIOS DE HOSPITAL	146,71	146,71	146,71	146,71	146,71	146,71	146,71	146,71	146,71	146,71	146,71	146,71	146,71
0630	SERVICIOS DE HOSPITAL (S)	146,71	146,71	146,71	146,71	146,71	146,71	146,71	146,71	146,71	146,71	146,71	146,71	146,71
06300	SERVICIOS DE HOSPITAL	146,71	146,71	146,71	146,71	146,71	146,71	146,71	146,71	146,71	146,71	146,71	146,71	146,71
07	TRANSPORTE	121,53	122,07	122,32	122,39	122,17	122,14	121,96	122,16	122,51	122,41	122,57	122,31	122,35
071	ADQUISICION DE VEHÍCULOS	124,38	126,15	129,00	130,14	131,83	127,91	128,74	130,89	130,42	130,28	128,71	129,29	132,61
0711	VEHICULOS A MOTOR (D)	120,00	120,00	124,97	124,97	124,97	118,75	118,75	122,49	121,66	121,66	120,00	120,00	125,80
07110	VEHÍCULOS A MOTOR	120,00	120,00	124,97	124,97	124,97	118,75	118,75	122,49	121,66	121,66	120,00	120,00	125,80
0713	BICICLETAS (D)	130,27	134,41	134,41	137,10	141,04	140,24	142,19	142,19	142,19	141,87	140,42	141,78	141,78
07130	BICICLETAS	130,27	134,41	134,41	137,10	141,04	140,24	142,19	142,19	142,19	141,87	140,42	141,78	141,78
072	FUNCIONAMIENTO DE EQUIPO DE TRANSPORTE PERSONAL	136,09	137,30	137,47	137,47	136,52	137,17	137,49	137,65	137,96	137,70	137,78	138,14	138,39
721,00	PIEZAS DE REPUESTO Y ACCESORIOS PARA EQUIPO DE TRANSPORTE PERSONAL (SD)	205,55	208,78	210,49	210,49	210,49	208,78	208,78	208,78	208,78	208,78	209,59	209,19	209,59
07210	PIEZAS DE REPUESTO Y ACCESORIOS PARA EQUIPO DE TRANSPORTE PERSONAL	205,55	208,78	210,49	210,49	210,49	208,78	208,78	208,78	208,78	208,78	209,59	209,19	209,59
0722	COMBUSTIBLES Y LUBRICANTES PARA EQUIPO DE TRANSPORTE	104,59	104,96	104,96	104,96	104,96	104,96	104,96	105,02	105,02	105,02	105,02	105,17	105,52
07221	COMBUSTIBLES PARA EQUIPO DE TRANSPORTE PERSONAL	100,31	100,31	100,31	100,31	100,31	100,31	100,31	100,37	100,37	100,37	100,37	100,37	100,37
07222	LUBRICANTES PARA EQUIPO DE TRANSPORTE PERSONAL	220,43	230,94	230,94	230,94	230,94	230,94	230,94	230,94	230,94	230,94	230,94	235,14	244,95

Índice de Precios al Consumidor (I.P.C.)

TABLA No. 2.1.4.a.- ÍNDICE DE MANTA
SEGUN DIVISION, GRUPO, CLASE Y SUBCLASE DE BIENES Y SERVICIOS

C.C.I.F	DIVISIÓN, GRUPO, CLASE, SUBCLASE DE BIENES Y SERVICIOS	JUN.12	JUL.12	AGO.12	SEP.12	OCT.12	NOV.12	DIC.12	ENE.13	FEB.13	MAR.13	ABR.13	MAY.13	JUN.13
0723	CONSERVACIÓN Y REPARACIÓN DE EQUIPO DE TRANSPORTE PERSONAL (S)	177,65	180,05	180,05	180,05	176,50	179,56	180,75	181,24	182,39	181,41	181,41	182,55	182,55
07230	CONSERVACIÓN Y REPARACIÓN DE EQUIPO DE TRANSPORTE PERSONAL	177,65	180,05	180,05	180,05	176,50	179,56	180,75	181,24	182,39	181,41	181,41	182,55	182,55
0724	OTROS SERVICIOS RELATIVOS AL EQUIPO DE TRANSPORTE PERSONAL (S)	158,74	158,74	158,74	158,74	158,74	158,74	158,74	158,74	158,74	158,74	158,74	158,74	158,74
07240	OTROS SERVICIOS RELATIVOS AL EQUIPO DE TRANSPORTE	158,74	158,74	158,74	158,74	158,74	158,74	158,74	158,74	158,74	158,74	158,74	158,74	158,74
073	SERVICIOS DE TRANSPORTE	112,44	112,44	112,44	112,44	112,44	112,44	111,86	111,86	112,32	112,32	112,72	112,01	111,54
0732	TRANSPORTE DE PASAJEROS POR CARRETERA (S)	110,00	110,00	110,00	110,00	110,00	110,00	110,00	110,00	110,00	110,00	110,58	111,07	110,58
07320	TRANSPORTE DE PASAJEROS POR CARRETERA	110,00	110,00	110,00	110,00	110,00	110,00	110,00	110,00	110,00	110,00	110,58	111,07	110,58
0733	TRANSPORTE DE PASAJEROS POR AIRE (S)	153,21	153,21	153,21	153,21	153,21	153,21	142,79	142,79	151,08	151,08	148,48	127,63	127,63
07330	TRANSPORTE DE PASAJEROS POR AIRE	153,21	153,21	153,21	153,21	153,21	153,21	142,79	142,79	151,08	151,08	148,48	127,63	127,63
08	COMUNICACIONES	93,73	93,93	95,01	94,96	94,96	94,75	94,77	94,56	94,56	94,56	94,56	95,56	95,56
081	SERVICIOS POSTALES	312,50	312,50	312,50	312,50	312,50	312,50	312,50	312,50	312,50	312,50	312,50	312,50	312,50
0810	SERVICIOS POSTALES (S)	312,50	312,50	312,50	312,50	312,50	312,50	312,50	312,50	312,50	312,50	312,50	312,50	312,50
08100	SERVICIOS POSTALES	312,50	312,50	312,50	312,50	312,50	312,50	312,50	312,50	312,50	312,50	312,50	312,50	312,50
082	EQUIPO TELEFÓNICO Y DE FACSIMILE	42,81	44,53	53,67	53,22	53,22	51,44	51,61	49,86	49,86	49,86	49,86	58,30	58,30
0820	EQUIPO TELEFÓNICO Y DE FACSIMILE (D)	42,81	44,53	53,67	53,22	53,22	51,44	51,61	49,86	49,86	49,86	49,86	58,30	58,30
08200	EQUIPO, REPARACIÓN TELEFÓNICO Y DE FACSIMILE	42,81	44,53	53,67	53,22	53,22	51,44	51,61	49,86	49,86	49,86	49,86	58,30	58,30
083	SERVICIOS TELEFÓNICOS Y DE FACSIMILE	98,81	98,81	98,81	98,81	98,81	98,81	98,81	98,81	98,81	98,81	98,81	98,81	98,81
0830	SERVICIOS TELEFÓNICOS Y DE FACSIMILE (S)	98,81	98,81	98,81	98,81	98,81	98,81	98,81	98,81	98,81	98,81	98,81	98,81	98,81
08300	SERVICIOS TELEFÓNICOS Y DE FACSIMILE	98,81	98,81	98,81	98,81	98,81	98,81	98,81	98,81	98,81	98,81	98,81	98,81	98,81
09	RECREACIÓN Y CULTURA	111,41	109,99	109,54	109,46	108,52	108,86	109,81	108,15	107,60	108,10	107,51	109,83	110,84
091	EQUIPO AUDIOVISUAL, FOTOGRÁFICO Y DE PROCESAMIENTO DE INFORMACIÓN	68,24	68,19	68,09	67,91	65,80	63,98	66,14	60,28	61,17	63,52	63,01	62,54	62,33
0911	EQUIPO PARA LA RECEPCIÓN, GRABACIÓN Y REPRODUCCIÓN DE SONIDOS E IMÁGENES (D)	63,13	63,39	63,39	63,39	59,43	56,67	60,10	50,88	53,50	57,22	56,94	56,74	56,59
09110	EQUIPO PARA LA RECEPCIÓN, GRABACIÓN Y REPRODUCCIÓN DE SONIDOS E IMÁGENES	63,13	63,39	63,39	63,39	59,43	56,67	60,10	50,88	53,50	57,22	56,94	56,74	56,59
0912	EQUIPO FOTOGRÁFICO Y CINEMATOGRAFICO E INSTRUMENTOS ÓPTICOS (D)	96,57	98,26	96,66	93,81	100,09	98,75	98,75	98,08	97,06	97,06	97,28	91,84	91,84

Índice de Precios al Consumidor (I.P.C.)

TABLA No. 2.1.4.a.- ÍNDICE DE MANTA
SEGUN DIVISION, GRUPO, CLASE Y SUBCLASE DE BIENES Y SERVICIOS

C.C.I.F	DIVISIÓN, GRUPO, CLASE, SUBCLASE DE BIENES Y SERVICIOS	JUN.12	JUL.12	AGO.12	SEP.12	OCT.12	NOV.12	DIC.12	ENE.13	FEB.13	MAR.13	ABR.13	MAY.13	JUN.13
09120	EQUIPO FOTOGRÁFICO Y CINEMATOGRAFICO E INSTRUMENTOS	96,57	98,26	96,66	93,81	100,09	98,75	98,75	98,08	97,06	97,06	97,28	91,84	91,84
0913	EQUIPO DE PROCESAMIENTO E INFORMACIÓN (D)	76,01	74,42	74,42	74,43	74,43	74,43	74,43	74,43	70,97	70,97	69,26	69,26	68,66
09130	EQUIPO DE PROCESAMIENTO E INFORMACIÓN	76,01	74,42	74,42	74,43	74,43	74,43	74,43	74,43	70,97	70,97	69,26	69,26	68,66
0914	MEDIOS PARA GRABACIÓN (SD)	66,96	66,96	66,96	66,96	66,96	66,96	66,96	66,96	66,96	66,96	66,96	66,96	66,96
09140	MEDIOS PARA GRABACIÓN	66,96	66,96	66,96	66,96	66,96	66,96	66,96	66,96	66,96	66,96	66,96	66,96	66,96
093	OTROS ARTÍCULOS Y EQUIPO PARA RECREACIÓN, JARDINES Y ANIMALES DOMÉSTICOS	134,84	134,84	135,80	135,80	135,52	135,52	135,52	136,81	136,39	136,39	135,77	140,36	140,46
0931	JUEGOS, JUGUETES Y AFICIONES (SD)	140,13	140,13	140,13	140,13	140,13	140,13	140,13	140,13	140,13	140,13	139,22	145,90	146,04
09311	JUEGOS Y JUGUETES	140,13	140,13	140,13	140,13	140,13	140,13	140,13	140,13	140,13	140,13	139,22	145,90	146,04
0932	EQUIPO DE DEPORTES, CAMPAMENTOS Y RECREACION AL AIRE	123,19	123,19	126,27	126,27	125,35	125,35	125,35	129,50	128,17	128,17	128,17	128,17	128,17
09321	EQUIPO Y CALZADO PARA PROTECCIÓN Y DEPORTES	123,19	123,19	126,27	126,27	125,35	125,35	125,35	129,50	128,17	128,17	128,17	128,17	128,17
094	SERVICIOS DE RECREACIÓN Y CULTURALES	115,17	105,14	101,76	101,76	101,76	109,97	109,97	115,97	109,35	105,56	101,76	116,94	124,80
0941	SERVICIOS DE RECREACIÓN Y DEPORTIVOS (S)	125,00	55,90	25,00	25,00	25,00	79,06	79,06	118,59	75,00	50,00	25,00	125,00	176,78
09411	SERVICIOS PRESTADOS POR ESTADIOS, PISTAS Y FERIAS DEPORTIVAS	125,00	55,90	25,00	25,00	25,00	79,06	79,06	118,59	75,00	50,00	25,00	125,00	176,78
0942	SERVICIOS CULTURALES (S)	113,41	113,95	115,50	115,50	115,50	115,50	115,50	115,50	115,50	115,50	115,50	115,50	115,50
09421	SERVICIOS PRESTADOS POR MUSEOS, BIBLIOTECAS Y MONUMENTOS HISTÓRICOS	105,53	105,53	109,81	109,81	109,81	109,81	109,81	109,81	109,81	109,81	109,81	109,81	109,81
09422	ALQUILER, ACCESORIOS Y TRASMISSIONES DE TELEVISIÓN Y RADIO	117,89	118,74	118,74	118,74	118,74	118,74	118,74	118,74	118,74	118,74	118,74	118,74	118,74
095	PERIÓDICOS, LIBROS Y PAPELES Y ÚTILES DE OFICINA	159,55	159,55	159,55	159,55	159,55	159,55	159,55	159,55	159,55	159,55	160,16	160,41	160,41
0951	LIBROS (SD)	164,02	164,02	164,02	164,02	164,02	164,02	164,02	164,02	164,02	164,02	164,02	164,02	164,02
09510	LIBROS	164,02	164,02	164,02	164,02	164,02	164,02	164,02	164,02	164,02	164,02	164,02	164,02	164,02
0952	DIARIOS Y PERIODICOS (ND)	140,09	140,09	140,09	140,09	140,09	140,09	140,09	140,09	140,09	140,09	140,09	140,09	140,09
09520	DIARIOS, PERIÓDICOS Y REVISTAS	140,09	140,09	140,09	140,09	140,09	140,09	140,09	140,09	140,09	140,09	140,09	140,09	140,09
0954	PAPEL Y ÚTILES DE OFICINA Y MATERIALES DE DIBUJO (ND)	167,59	167,59	167,59	167,59	167,59	167,59	167,59	167,59	167,59	167,59	169,19	169,87	169,87
09540	PAPEL Y ÚTILES DE OFICINA Y MATERIALES DE DIBUJO	167,59	167,59	167,59	167,59	167,59	167,59	167,59	167,59	167,59	167,59	169,19	169,87	169,87
10	EDUCACIÓN	159,24	159,24	159,24	159,24	159,24	159,24	159,24	159,24	159,24	159,24	161,73	169,02	170,58
101	ENSEÑANZA PREESCOLAR Y ENSEÑANZA PRIMARIA	188,18	188,18	188,18	188,18	188,18	188,18	188,18	188,18	188,18	188,18	189,71	202,50	206,80
1010	ENSEÑANZA PREESCOLAR Y ENSEÑANZA PRIMARIA (S)	188,18	188,18	188,18	188,18	188,18	188,18	188,18	188,18	188,18	188,18	189,71	202,50	206,80

Índice de Precios al Consumidor (I.P.C.)

TABLA No. 2.1.4.a.- ÍNDICE DE MANTA
SEGÚN DIVISIÓN, GRUPO, CLASE Y SUBCLASE DE BIENES Y SERVICIOS

C.C.I.F	DIVISIÓN, GRUPO, CLASE, SUBCLASE DE BIENES Y SERVICIOS	JUN.12	JUL.12	AGO.12	SEP.12	OCT.12	NOV.12	DIC.12	ENE.13	FEB.13	MAR.13	ABR.13	MAY.13	JUN.13
10100	ENSEÑANZA Y MATRÍCULA PREESCOLAR Y ENSEÑANZA PRIMARIA	188,18	188,18	188,18	188,18	188,18	188,18	188,18	188,18	188,18	188,18	189,71	202,50	206,80
102	ENSEÑANZA SECUNDARIA	162,23	162,23	162,23	162,23	162,23	162,23	162,23	162,23	162,23	162,23	163,63	169,18	169,05
1020	ENSEÑANZA SECUNDARIA (S)	162,23	162,23	162,23	162,23	162,23	162,23	162,23	162,23	162,23	162,23	163,63	169,18	169,05
10200	ENSEÑANZA Y MATRÍCULA SECUNDARIA	162,23	162,23	162,23	162,23	162,23	162,23	162,23	162,23	162,23	162,23	163,63	169,18	169,05
104	ENSEÑANZA TERCARIA	90,49	90,49	90,49	90,49	90,49	90,49	90,49	90,49	90,49	90,49	97,75	97,75	97,75
1040	ENSEÑANZA TERCARIA (S)	90,49	90,49	90,49	90,49	90,49	90,49	90,49	90,49	90,49	90,49	97,75	97,75	97,75
10400	ENSEÑANZA Y MATRÍCULA DE TERCER NIVEL O UNIVERSITARIA	90,49	90,49	90,49	90,49	90,49	90,49	90,49	90,49	90,49	90,49	97,75	97,75	97,75
11	RESTAURANTES Y HOTELES	152,70	154,36	156,56	158,25	160,09	158,59	158,64	158,78	158,48	158,36	158,12	158,46	158,64
111	SERVICIOS DE SUMINISTRO DE COMIDAS POR CONTRATO	152,94	154,61	156,84	158,50	160,35	158,84	158,89	158,99	158,66	158,53	158,28	158,64	158,81
1111	RESTAURANTES, CAFÉS Y ESTABLECIMIENTOS SIMILARES (S)	152,94	154,61	156,84	158,50	160,35	158,84	158,89	158,99	158,66	158,53	158,28	158,64	158,81
11110	RESTAURANTES, CAFÉS Y ESTABLECIMIENTOS SIMILARES	152,94	154,61	156,84	158,50	160,35	158,84	158,89	158,99	158,66	158,53	158,28	158,64	158,81
112	SERVICIOS DE ALOJAMIENTO	137,49	138,32	138,58	142,32	143,28	142,91	142,97	145,41	146,84	147,51	147,83	147,01	147,64
1120	SERVICIOS DE ALOJAMIENTO (S)	137,49	138,32	138,58	142,32	143,28	142,91	142,97	145,41	146,84	147,51	147,83	147,01	147,64
11200	SERVICIOS DE ALOJAMIENTO	137,49	138,32	138,58	142,32	143,28	142,91	142,97	145,41	146,84	147,51	147,83	147,01	147,64
12	BIENES Y SERVICIOS DIVERSOS	153,94	153,32	154,07	154,89	152,26	153,61	155,68	156,93	158,28	159,08	158,88	159,98	158,11
121	CUIDADO PERSONAL	153,94	153,32	154,07	154,89	152,26	153,61	155,68	156,93	158,28	159,08	158,88	159,98	158,11
1211	SALONES DE PELUQUERÍA Y ESTABLECIMIENTOS DE CUIDADOS PERSONALES (S)	137,76	134,77	134,77	134,77	134,77	134,77	137,76	137,76	137,76	137,76	137,76	137,76	137,76
12110	SALONES DE PELUQUERIA Y ESTABLECIMIENTOS DE CUIDADOS PERSONALES	137,76	134,77	134,77	134,77	134,77	134,77	137,76	137,76	137,76	137,76	137,76	137,76	137,76
1213	OTROS APARATOS , ARTÍCULOS Y PRODUCTOS PARA LA ATENCIÓN PERSONAL (ND)	157,30	157,18	158,07	159,06	155,89	157,52	159,40	160,91	162,54	163,50	163,27	164,59	162,34
12131	OTROS APARATOS , ARTÍCULOS Y PRODUCTOS PARA LA ATENCIÓN PERSONAL	164,80	164,80	164,39	164,39	164,39	164,64	164,64	172,15	174,68	174,68	174,68	170,37	170,37
12132	ARTÍCULOS PARA LA HIGIENE PERSONAL	156,47	156,32	157,37	158,47	154,94	156,72	158,81	159,65	161,18	162,26	161,99	163,95	161,44

Índice de Precios al Consumidor (I.P.C.)

TABLA No. 2.2.- ÍNDICE REGIÓN SIERRA
SEGÚN DIVISIÓN DE BIENES Y SERVICIOS

N° de Orden	DIVISIÓN DE BIENES Y SERVICIOS	JUN.12	JUL.12	AGO.12	SEP.12	OCT.12	NOV.12	DIC.12	ENE.13	FEB.13	MAR.13	ABR.13	MAY.13	JUN.13
REGIÓN SIERRA														
	GENERAL	139,89	140,35	140,78	142,54	142,91	142,85	142,45	143,10	143,28	144,07	143,94	143,87	143,86
01	ALIMENTOS Y BEBIDAS NO ALCOHÓLICAS	162,97	163,58	164,22	167,23	167,80	166,98	165,97	166,29	165,61	167,44	166,50	165,92	165,28
02	BEBIDAS ALCOHÓLICAS, TABACO Y ESTUPEFACIENTES	212,19	235,97	244,33	244,52	249,56	248,71	244,59	252,13	252,43	252,60	249,99	253,64	249,61
03	PRENDAS DE VESTIR Y CALZADO	133,41	133,66	133,78	133,48	134,88	135,03	134,68	134,55	135,06	136,36	136,51	137,16	137,51
04	ALOJAMIENTO, AGUA, ELECTRICIDAD, GAS Y OTROS COMBUSTIBLES	129,77	129,88	130,20	130,43	130,64	130,89	131,04	131,43	131,51	131,75	131,98	132,25	133,06
05	MUEBLES, ARTÍCULOS PARA EL HOGAR Y PARA LA CONSERVACIÓN ORDINARIA DEL HOGAR	147,08	146,78	147,34	147,73	148,21	148,31	148,81	149,09	151,05	151,07	149,94	150,65	150,95
06	SALUD	126,70	128,57	129,54	129,48	129,14	129,48	129,82	130,67	132,06	132,90	132,85	133,63	133,71
07	TRANSPORTE	125,69	126,26	126,67	126,67	126,83	126,59	126,56	127,33	127,59	127,63	126,57	126,26	126,32
08	COMUNICACIONES	96,65	96,57	96,76	96,77	96,87	96,71	96,56	96,54	96,58	96,55	96,62	96,72	96,83
09	RECREACIÓN Y CULTURA	115,20	112,11	112,70	116,74	116,41	114,61	110,75	113,28	114,52	113,33	115,02	113,79	112,70
10	EDUCACIÓN	162,21	162,21	162,21	172,94	173,87	173,87	173,87	173,87	173,87	173,87	173,87	173,87	173,87
11	RESTAURANTES Y HOTELES	151,95	152,80	153,06	152,88	152,49	153,90	154,00	155,65	155,60	158,65	159,71	159,81	161,12
12	BIENES Y SERVICIOS DIVERSOS	139,82	140,93	140,05	140,91	140,69	142,99	144,34	144,97	143,91	145,27	147,32	146,40	146,08

Índice de Precios al Consumidor (I.P.C.)

TABLA No. 2.2.a.- ÍNDICE REGION SIERRA
SEGÚN DIVISIÓN, GRUPO, CLASE Y SUBCLASE DE BIENES Y SERVICIOS

C.C.I.F	DIVISIÓN, GRUPO, CLASE, SUBCLASE DE BIENES Y SERVICIOS	JUN.12	JUL.12	AGO.12	SEP.12	OCT.12	NOV.12	DIC.12	ENE.13	FEB.13	MAR.13	ABR.13	MAY.13	JUN.13
0	GENERAL	139,89	140,35	140,78	142,54	142,91	142,85	142,45	143,10	143,28	144,07	143,94	143,87	143,86
01	ALIMENTOS Y BEBIDAS NO ALCOHÓLICAS	162,97	163,58	164,22	167,23	167,80	166,98	165,97	166,29	165,61	167,44	166,50	165,92	165,28
011	ALIMENTOS	163,37	164,01	164,70	167,91	168,48	167,62	166,54	166,88	166,18	168,11	167,03	166,22	165,58
0111	PAN Y CEREALES (ND)	182,17	176,88	180,32	180,46	182,47	185,35	183,79	184,53	184,03	187,95	184,90	190,23	189,76
01111	ARROZ	152,79	154,24	154,36	156,72	156,65	154,09	156,75	157,47	154,33	158,51	157,42	159,21	158,54
01112	CEREALES, DERIVADOS Y PREPARADOS DE CEREAL	185,80	185,97	185,82	187,63	188,21	187,90	187,98	187,77	187,41	187,87	188,57	189,34	189,57
01113	PAN Y OTROS PRODUCTOS DE PANADERÍA	190,71	181,62	187,11	185,95	189,18	194,71	191,34	192,35	192,65	197,11	192,34	200,18	199,08
01114	MEZCLAS Y PASTAS	199,28	198,96	199,49	201,92	201,61	202,88	201,37	200,94	201,88	205,09	206,18	206,34	212,08
0112	CARNE (ND)	158,88	158,70	155,49	155,23	155,93	156,01	156,20	157,39	157,24	160,24	162,02	160,72	159,28
01121	CARNE DE GANADO VACUNO	164,58	162,91	161,13	162,18	162,46	162,04	162,95	163,84	163,07	163,14	165,23	164,44	164,33
01122	CARNE DE GANADO PORCINO	156,73	156,22	155,02	153,94	154,30	153,09	153,69	157,73	155,00	156,91	159,19	158,48	155,92
01124	CARNE DE AVES DE CORRAL	162,19	163,42	157,80	156,19	157,45	158,06	157,54	158,92	160,13	166,27	168,01	166,08	162,90
01126	PREPARADOS DE CARNE	119,49	119,50	120,11	120,79	121,02	121,57	121,61	121,52	119,37	121,29	121,57	120,62	122,06
0113	PESCADO (ND)	166,66	164,24	165,18	168,09	172,19	171,81	170,37	171,63	170,01	175,79	177,98	179,32	180,43
01131	PESCADOS	167,67	163,09	164,22	169,21	173,88	172,60	168,18	168,47	163,26	173,96	177,25	176,42	175,74
01132	MARISCOS Y CRUSTÁCEOS	127,63	124,26	125,00	125,88	127,11	128,56	127,64	128,92	127,93	131,01	135,14	136,80	136,99
01133	OTROS ANIMALES ACUÁTICOS Y ALIMENTOS MARINOS	178,76	179,63	180,39	181,16	185,46	185,68	188,15	190,72	193,78	193,76	193,79	197,98	201,86
0114	LECHE, QUESO Y HUEVOS (ND)	152,60	152,81	150,82	153,30	154,18	153,90	154,30	155,37	153,81	155,15	155,26	155,36	154,06
01141	LECHE Y PRODUCTOS LÁCTEOS	149,71	150,47	149,77	150,59	150,73	151,01	150,74	150,47	150,46	150,45	150,49	150,46	150,47
01142	QUESOS	141,96	142,91	140,93	143,04	144,70	147,49	146,92	148,56	145,58	146,97	149,84	148,45	145,92
01143	HUEVOS	177,40	174,44	167,14	176,95	179,92	173,57	177,92	183,83	177,64	184,47	181,52	183,94	178,72
0115	ACEITES Y GRASAS (ND)	201,05	205,01	208,74	210,58	212,96	211,69	207,52	205,84	204,92	203,58	201,58	205,54	203,86
01151	MANTEQUILLA, MARGARINA Y PRODUCTOS DERIVADOS	190,18	190,46	190,18	190,46	191,14	187,48	189,36	190,07	187,77	190,06	187,09	187,87	186,77
01152	ACEITES COMESTIBLES Y GRASAS ANIMALES COMESTIBLES	202,66	207,17	211,50	213,57	216,20	215,28	210,22	208,19	207,46	205,58	203,73	208,16	206,40
0116	FRUTAS (ND)	156,56	160,55	160,56	167,35	166,93	166,70	171,89	175,97	175,43	179,12	171,14	157,63	154,95
01161	FRUTAS FRESCAS, REFRIGERADAS O CONGELADAS	156,46	160,45	160,46	167,31	166,88	166,65	171,89	176,00	175,45	179,18	171,11	157,48	154,75
01162	FRUTAS SECAS, EN CONSERVA Y PRODUCTOS A BASE DE FRUTAS	168,63	171,94	172,26	172,13	172,13	172,13	172,13	172,34	172,62	172,34	175,25	175,25	177,97
0117	LEGUMBRES-HORTALIZAS (ND)	156,58	163,97	170,75	181,06	179,28	171,33	162,46	157,61	157,26	154,31	154,49	153,56	155,87
01171	PRODUCTOS DE HUERTA FRESCA	147,11	159,64	168,28	175,49	165,42	155,22	145,81	143,30	139,46	148,27	153,67	160,20	157,93
01172	GRANOS	143,62	136,20	140,12	158,07	167,95	172,07	156,81	151,42	152,40	151,05	152,96	144,97	157,74
01173	PAPAS Y OTROS TUBÉRCULOS FRESCOS	180,68	193,07	199,57	207,95	208,27	193,53	190,71	182,99	186,49	165,55	156,89	151,24	151,40

Índice de Precios al Consumidor (I.P.C.)

TABLA No. 2.2.a.- ÍNDICE REGION SIERRA
SEGÚN DIVISIÓN, GRUPO, CLASE Y SUBCLASE DE BIENES Y SERVICIOS

C.C.I.F	DIVISIÓN, GRUPO, CLASE, SUBCLASE DE BIENES Y SERVICIOS	JUN.12	JUL.12	AGO.12	SEP.12	OCT.12	NOV.12	DIC.12	ENE.13	FEB.13	MAR.13	ABR.13	MAY.13	JUN.13
0118	AZÚCAR, MERMELADA, MIEL, CHOCOLATE Y DULCES DE AZÚCAR (ND)	178,27	177,73	175,89	179,21	178,20	177,07	178,58	177,64	175,80	177,22	177,29	178,81	177,16
01181	AZÚCAR Y MERMELADAS	194,06	193,39	190,92	195,19	193,86	192,62	195,39	193,72	191,23	192,47	192,56	194,15	192,45
01182	CHOCOLATES, CARAMELOS Y GOLOSINAS	147,67	147,38	148,56	149,05	149,20	145,59	145,59	150,59	150,59	150,59	150,59	156,51	149,81
01183	HIELO COMESTIBLE Y HELADOS	118,60	118,51	118,53	118,56	118,65	118,70	115,16	115,67	116,17	118,71	118,71	118,71	118,69
0119	PRODUCTOS ALIMENTICIOS N.E.P. (ND)	159,32	161,10	158,89	159,62	158,85	158,43	158,57	159,34	159,70	160,89	160,32	161,80	163,55
01191	SAL, ESPECIAS Y CONDIMENTOS	163,64	166,07	163,06	164,06	162,88	163,07	163,14	164,30	163,99	165,62	165,36	166,86	168,04
01192	OTROS PRODUCTOS ALIMENTICIOS	147,52	147,52	147,52	147,52	147,86	145,75	146,09	145,77	147,98	147,98	146,57	147,98	151,31
012	BEBIDAS NO ALCOHÓLICAS	156,44	156,51	156,23	156,10	156,47	156,37	156,63	156,61	156,36	156,33	157,66	161,01	160,36
0121	CAFÉ, TÉ Y CACAO (ND)	230,11	231,70	229,15	229,09	231,82	230,26	232,64	230,20	230,20	225,66	231,38	231,66	226,80
01211	CAFÉ, TÉ Y OTROS PRODUCTOS VEGETALES PARA INFUSIONES	230,11	231,70	229,15	229,09	231,82	230,26	232,64	230,20	230,20	225,66	231,38	231,66	226,80
0122	AGUAS MINERALES, REFRESCOS, JUGOS DE FRUTAS Y DE LEGUMBRES (ND)	144,36	144,18	144,27	144,13	144,11	144,25	144,16	144,54	144,25	144,96	145,57	149,43	149,46
01221	AGUAS MINERALES Y REFRESCOS	145,13	144,95	144,94	144,74	144,79	144,83	144,77	145,16	144,80	145,51	146,16	150,20	150,24
01222	JUGOS DE FRUTAS Y CONCENTRADOS	129,37	129,37	131,28	132,43	130,91	132,94	132,43	132,43	133,57	134,27	134,14	134,31	134,31
02	BEBIDAS ALCOHÓLICAS, TABACO Y ESTUPEFACIENTES	212,19	235,97	244,33	244,52	249,56	248,71	244,59	252,13	252,43	252,60	249,99	253,64	249,61
021	BEBIDAS ALCOHÓLICAS	172,62	218,57	234,23	234,60	244,33	242,69	234,73	233,64	232,88	232,79	227,73	233,85	226,06
0211	BEBIDAS DESTILADAS (ND)	188,47	253,80	273,39	274,28	288,01	285,68	274,37	272,82	271,17	271,05	263,86	272,55	261,48
02110	BEBIDAS CON ALTO CONTENIDO ALCOHÓLICO	188,47	253,80	273,39	274,28	288,01	285,68	274,37	272,82	271,17	271,05	263,86	272,55	261,48
0213	CERVEZA (ND)	135,01	135,01	141,34	140,47	140,71	140,71	140,71	140,71	142,05	142,05	142,05	142,05	142,05
02130	CERVEZA	135,01	135,01	141,34	140,47	140,71	140,71	140,71	140,71	142,05	142,05	142,05	142,05	142,05
022	TABACO	254,66	254,66	255,17	255,17	255,17	255,17	255,17	271,97	273,42	273,87	273,87	274,88	274,88
0220	TABACO (ND)	254,66	254,66	255,17	255,17	255,17	255,17	255,17	271,97	273,42	273,87	273,87	274,88	274,88
02200	TABACO	254,66	254,66	255,17	255,17	255,17	255,17	255,17	271,97	273,42	273,87	273,87	274,88	274,88
03	PRENDAS DE VESTIR Y CALZADO	133,41	133,66	133,78	133,48	134,88	135,03	134,68	134,55	135,06	136,36	136,51	137,16	137,51
031	PRENDAS DE VESTIR	134,49	134,39	134,41	133,96	135,88	136,09	135,83	135,46	135,58	136,85	136,88	137,55	137,80
0311	MATERIALES PARA PRENDAS DE VESTIR (SD)	129,17	133,82	134,10	133,64	133,71	133,71	134,21	134,70	136,78	136,63	136,63	138,22	138,43
03110	MATERIALES PARA PRENDAS DE VESTIR	129,17	133,82	134,10	133,64	133,71	133,71	134,21	134,70	136,78	136,63	136,63	138,22	138,43
0312	PRENDAS DE VESTIR (SD)	135,59	135,19	135,10	134,43	136,49	136,73	136,38	135,86	135,53	136,95	136,94	137,67	137,90
03121	PRENDAS DE VESTIR HOMBRES DE 13 AÑOS Y MÁS	135,06	134,16	134,10	133,40	136,01	135,84	135,64	134,68	133,51	136,20	136,38	137,14	136,75
03122	PRENDAS DE VESTIR MUJERES DE 13 AÑOS Y MÁS	136,62	136,48	136,34	135,74	137,32	137,96	137,16	137,09	137,73	137,43	137,41	138,23	139,21

Índice de Precios al Consumidor (I.P.C.)

TABLA No. 2.2.a.- ÍNDICE REGION SIERRA
SEGÚN DIVISIÓN, GRUPO, CLASE Y SUBCLASE DE BIENES Y SERVICIOS

C.C.I.F	DIVISIÓN, GRUPO, CLASE, SUBCLASE DE BIENES Y SERVICIOS	JUN.12	JUL.12	AGO.12	SEP.12	OCT.12	NOV.12	DIC.12	ENE.13	FEB.13	MAR.13	ABR.13	MAY.13	JUN.13
03123	PRENDAS DE VESTIR NIÑOS Y NIÑAS DE 3 A 12 AÑOS	135,96	135,94	135,83	134,65	136,21	136,80	136,85	135,36	135,10	137,58	136,82	137,34	137,65
03124	PRENDAS DE VESTIR Y COMPLEMENTOS PARA NIÑOS Y NIÑAS DE 0 A 2 AÑOS	130,15	132,53	132,53	133,05	134,56	134,72	136,24	139,59	139,59	139,59	139,59	139,59	139,59
0313	OTROS ARTÍCULOS Y ACCESORIOS DE VESTIR (SD)	92,11	95,22	95,22	99,60	103,39	102,28	102,84	102,14	103,08	103,47	104,33	103,73	103,79
03130	OTROS ARTÍCULOS Y ACCESORIOS DE VESTIR	92,11	95,22	95,22	99,60	103,39	102,28	102,84	102,14	103,08	103,47	104,33	103,73	103,79
0314	LIMPIEZA, REPARACIÓN Y ALQUILER DE PRENDAS DE VESTIR (S)	140,46	140,58	141,93	142,25	142,54	143,10	143,18	144,36	148,96	149,35	149,49	149,50	150,16
03140	LIMPIEZA, REPARACIÓN Y ALQUILER DE PRENDAS DE VESTIR	140,46	140,58	141,93	142,25	142,54	143,10	143,18	144,36	148,96	149,35	149,49	149,50	150,16
032	CALZADO	130,78	131,88	132,25	132,30	132,46	132,45	131,87	132,35	133,79	135,16	135,61	136,21	136,79
0321	ZAPATOS Y OTROS CALZADOS (SD)	130,54	131,68	132,05	132,08	132,23	132,23	131,63	132,12	133,51	134,86	135,28	135,89	136,49
03210	ZAPATOS Y OTROS CALZADOS	130,54	131,68	132,05	132,08	132,23	132,23	131,63	132,12	133,51	134,86	135,28	135,89	136,49
0322	REPARACIÓN Y ALQUILER DE CALZADO (S)	139,00	139,00	139,45	140,21	140,21	140,21	140,21	140,21	143,67	145,60	147,24	147,50	147,50
03220	REPARACIÓN Y ALQUILER DE CALZADO	139,00	139,00	139,45	140,21	140,21	140,21	140,21	140,21	143,67	145,60	147,24	147,50	147,50
04	ALOJAMIENTO, AGUA, ELECTRICIDAD, GAS Y OTROS COMBUSTIBLES	129,77	129,88	130,20	130,43	130,64	130,89	131,04	131,43	131,51	131,75	131,98	132,25	133,06
041	ALQUILERES EFECTIVOS DE ALOJAMIENTO	144,23	144,54	145,12	145,64	145,90	146,30	146,45	147,15	147,44	147,94	148,21	148,82	149,12
0411	ALQUILERES EFECTIVOS PAGADOS POR LOS INQUILINOS (S)	144,23	144,54	145,12	145,64	145,90	146,30	146,45	147,15	147,44	147,94	148,21	148,82	149,12
04110	ALQUILERES EFECTIVOS PAGADOS POR LOS INQUILINOS	144,23	144,54	145,12	145,64	145,90	146,30	146,45	147,15	147,44	147,94	148,21	148,82	149,12
043	CONSERVACIÓN Y REPARACIÓN DE LA VIVIENDA	156,40	156,65	156,65	156,21	155,59	156,72	155,42	157,41	157,41	157,39	159,89	160,50	160,83
0431	MATERIALES PARA LA CONSERVACIÓN Y LA REPARACIÓN DE LA VIVIENDA (ND)	156,40	156,65	156,65	156,21	155,59	156,72	155,42	157,41	157,41	157,39	159,89	160,50	160,83
04310	MATERIALES PARA LA CONSERVACIÓN Y LA REPARACIÓN DE LA VIVIENDA	156,40	156,65	156,65	156,21	155,59	156,72	155,42	157,41	157,41	157,39	159,89	160,50	160,83
044	SUMINISTRO DE AGUA Y SERVICIOS DIVERSOS RELACIONADOS CON LA VIVIENDA	140,93	140,93	140,93	140,93	140,93	140,93	140,93	140,93	140,93	140,93	140,93	140,93	140,93
0441	SUMINISTRO DE AGUA (ND)	140,93	140,93	140,93	140,93	140,93	140,93	140,93	140,93	140,93	140,93	140,93	140,93	140,93
04410	SUMINISTRO DE AGUA	140,93	140,93	140,93	140,93	140,93	140,93	140,93	140,93	140,93	140,93	140,93	140,93	140,93
045	ELECTRICIDAD, GAS Y OTROS COMBUSTIBLES	99,26	99,16	99,29	99,29	99,61	99,75	100,07	100,15	99,97	99,97	100,18	100,09	102,23
0451	ELECTRICIDAD (ND)	98,37	98,37	98,49	98,49	98,86	99,01	99,38	99,47	99,27	99,27	99,12	99,12	101,53
04510	ELECTRICIDAD	98,37	98,37	98,49	98,49	98,86	99,01	99,38	99,47	99,27	99,27	99,12	99,12	101,53
0452	GAS (ND)	105,83	105,08	105,23	105,23	105,23	105,23	105,23	105,23	105,23	105,23	108,06	107,33	107,48
04520	GAS	105,83	105,08	105,23	105,23	105,23	105,23	105,23	105,23	105,23	105,23	108,06	107,33	107,48

Índice de Precios al Consumidor (I.P.C.)

TABLA No. 2.2.a.- ÍNDICE REGION SIERRA
SEGÚN DIVISIÓN, GRUPO, CLASE Y SUBCLASE DE BIENES Y SERVICIOS

C.C.I.F	DIVISIÓN, GRUPO, CLASE, SUBCLASE DE BIENES Y SERVICIOS	JUN.12	JUL.12	AGO.12	SEP.12	OCT.12	NOV.12	DIC.12	ENE.13	FEB.13	MAR.13	ABR.13	MAY.13	JUN.13
05	MUEBLES, ARTÍCULOS PARA EL HOGAR Y PARA LA CONSERVACIÓN ORDINARIA DEL HOGAR	147,08	146,78	147,34	147,73	148,21	148,31	148,81	149,09	151,05	151,07	149,94	150,65	150,95
051	MUEBLES Y ACCESORIOS, ALFOMBRAS Y OTROS MATERIALES PARA PISOS	129,60	129,68	129,89	130,02	130,51	130,45	130,46	130,81	131,41	131,90	132,64	132,85	133,09
0511	MUEBLES Y ACCESORIOS (D)	129,60	129,68	129,89	130,02	130,51	130,45	130,46	130,81	131,41	131,90	132,64	132,85	133,09
05111	MUEBLES DE DORMITORIO Y PARA BEBÉS	133,30	133,45	134,01	134,33	133,95	133,40	133,35	134,35	134,53	135,11	135,26	135,57	136,20
05112	MUEBLES DE SALA Y ESTUDIO	125,64	125,64	125,64	125,64	126,81	127,10	127,19	127,19	127,90	128,05	129,70	129,70	129,70
05113	MUEBLES DE COMEDOR Y DE COCINA	130,78	130,88	130,88	130,88	131,62	131,76	131,76	131,58	132,77	133,77	134,21	134,21	134,21
052	PRODUCTOS TEXTILES PARA EL HOGAR	147,38	147,46	148,00	148,77	148,80	148,86	149,40	149,29	150,50	148,51	151,50	151,19	151,39
0520	PRODUCTOS TEXTILES PARA EL HOGAR (SD)	147,38	147,46	148,00	148,77	148,80	148,86	149,40	149,29	150,50	148,51	151,50	151,19	151,39
05201	TEXTILES Y MATERIALES PARA MUEBLES	159,97	159,97	157,69	157,66	158,56	158,56	157,53	157,83	160,81	160,81	160,81	160,81	154,40
05202	ROPA DE CAMA, MESA Y DE TOCADOR	145,95	146,04	146,90	147,76	147,70	147,76	148,47	148,32	149,34	147,12	150,45	150,10	151,05
053	ARTEFACTOS PARA EL HOGAR	127,84	128,38	128,73	129,10	130,21	130,10	130,68	131,36	131,93	132,25	132,12	132,03	131,47
0531	ARTEFACTOS PARA EL HOGAR GRANDES, ELÉCTRICOS O NO (D)	129,31	129,80	130,10	130,43	131,65	131,43	132,07	132,67	133,54	134,00	133,64	133,45	132,77
05311	REFRIGERADORAS, LAVADORAS, SECADORAS	127,70	128,60	129,06	129,40	131,00	130,00	130,95	131,52	133,05	132,96	132,75	131,37	130,46
05312	COCINAS Y HORNOS	132,20	131,95	131,96	132,29	132,82	133,99	134,07	134,73	134,42	135,84	135,24	137,18	136,89
0532	ARTEFACTOS ELÉCTRICOS PARA EL HOGAR PEQUEÑOS (SD)	118,57	119,39	120,07	120,69	121,15	121,74	121,98	123,10	121,79	121,25	122,54	123,08	123,35
05320	ARTEFACTOS ELÉCTRICOS PEQUEÑOS PARA EL HOGAR	118,57	119,39	120,07	120,69	121,15	121,74	121,98	123,10	121,79	121,25	122,54	123,08	123,35
054	ARTÍCULOS DE VIDRIO Y CRISTAL, VAJILLA Y UTENSILIOS PARA EL HOGAR	149,64	148,99	149,51	150,66	151,08	153,44	152,85	153,06	153,06	153,42	153,33	154,23	154,78
0540	ARTÍCULOS DE VIDRIO Y CRISTAL, VAJILLA Y UTENSILIOS PARA EL HOGAR (SD)	149,64	148,99	149,51	150,66	151,08	153,44	152,85	153,06	153,06	153,42	153,33	154,23	154,78
05401	ARTÍCULOS DE LOZA, VIDRIO Y CRISTAL PARA EL HOGAR	130,75	131,37	131,37	131,91	131,91	134,61	134,61	134,92	134,92	133,83	132,88	136,16	137,71
05402	VAJILLA Y UTENSILIOS PARA EL HOGAR	154,51	153,53	154,18	155,49	156,02	158,29	157,55	157,73	157,73	158,47	158,60	158,88	159,18
055	HERRAMIENTAS Y EQUIPO PARA EL HOGAR Y EL JARDÍN	393,25	379,61	380,53	380,52	383,41	381,67	381,67	377,58	423,91	423,91	368,39	386,82	387,03
0552	HERRAMIENTAS PEQUEÑAS Y ACCESORIOS DIVERSOS (SD)	393,25	379,61	380,53	380,52	383,41	381,67	381,67	377,58	423,91	423,91	368,39	386,82	387,03
05522	ACCESORIOS Y REPARACIÓN PARA HERRAMIENTAS PEQUEÑAS	393,25	379,61	380,53	380,52	383,41	381,67	381,67	377,58	423,91	423,91	368,39	386,82	387,03
056	BIENES Y SERVICIOS PARA CONSERVACIÓN ORDINARIA DEL	146,71	146,81	147,69	148,09	148,12	148,38	149,31	149,89	149,92	150,17	150,62	150,85	151,72
0561	BIENES PARA EL HOGAR NO DURADEROS (ND)	146,71	146,81	147,69	148,09	148,12	148,38	149,31	149,89	149,92	150,17	150,62	150,85	151,72
05611	PRODUCTOS Y ARTÍCULOS DE LIMPIEZA Y CONSERVACIÓN	145,65	145,85	146,58	146,60	146,55	146,84	147,42	147,60	147,60	147,92	148,38	148,62	150,43
05612	PRODUCTOS DE PAPEL Y OTROS ARTÍCULOS PARA EL HOGAR NO	153,84	153,24	155,17	158,15	158,69	158,78	162,07	165,40	165,58	165,35	165,78	165,91	160,41

Índice de Precios al Consumidor (I.P.C.)

TABLA No. 2.2.a.- ÍNDICE REGION SIERRA
SEGÚN DIVISIÓN, GRUPO, CLASE Y SUBCLASE DE BIENES Y SERVICIOS

C.C.I.F	DIVISIÓN, GRUPO, CLASE, SUBCLASE DE BIENES Y SERVICIOS	JUN.12	JUL.12	AGO.12	SEP.12	OCT.12	NOV.12	DIC.12	ENE.13	FEB.13	MAR.13	ABR.13	MAY.13	JUN.13
06	SALUD	126,70	128,57	129,54	129,48	129,14	129,48	129,82	130,67	132,06	132,90	132,85	133,63	133,71
061	PRODUCTOS, ARTEFACTOS Y EQUIPO MÉDICOS	102,45	103,82	104,04	103,88	104,22	104,21	104,24	104,68	104,89	104,87	104,67	104,99	104,95
0611	PRODUCTOS FARMACÉUTICOS (ND)	100,29	100,54	100,76	100,59	100,88	100,89	100,90	101,21	101,35	101,31	101,07	101,46	101,39
06110	PREPARACIONES MÉDICAS Y MEDICAMENTOS	100,29	100,54	100,76	100,59	100,88	100,89	100,90	101,21	101,35	101,31	101,07	101,46	101,39
0612	OTROS PRODUCTOS MÉDICOS (ND)	144,70	150,27	153,12	151,91	161,61	153,08	155,60	156,57	164,98	167,39	167,35	166,99	168,05
06120	OTROS PRODUCTOS MÉDICOS	144,70	150,27	153,12	151,91	161,61	153,08	155,60	156,57	164,98	167,39	167,35	166,99	168,05
0613	ARTEFACTOS Y EQUIPO TERAPÉUTICOS (D)	112,97	121,03	121,03	121,03	121,03	121,47	121,47	122,68	122,68	122,68	122,68	122,68	122,68
06130	ARTEFACTOS Y EQUIPO TERAPÉUTICOS	112,97	121,03	121,03	121,03	121,03	121,47	121,47	122,68	122,68	122,68	122,68	122,68	122,68
062	SERVICIOS PARA PACIENTES EXTERNOS	153,73	157,59	158,99	158,99	157,59	158,60	158,60	159,93	160,98	160,51	160,51	162,41	162,72
0621	SERVICIOS MÉDICOS (S)	167,87	170,36	172,89	172,89	170,36	171,83	171,83	173,37	175,13	174,57	174,57	177,99	178,55
06210	SERVICIOS MÉDICOS	167,87	170,36	172,89	172,89	170,36	171,83	171,83	173,37	175,13	174,57	174,57	177,99	178,55
0622	SERVICIOS DENTALES (S)	133,02	141,36	141,36	141,36	141,36	141,36	141,36	142,96	144,19	142,65	142,65	142,65	142,65
06220	SERVICIOS DENTALES	133,02	141,36	141,36	141,36	141,36	141,36	141,36	142,96	144,19	142,65	142,65	142,65	142,65
0623	SERVICIOS PARAMÉDICOS (S)	142,11	142,11	142,11	142,11	142,11	143,43	143,43	143,43	141,47	143,43	143,43	143,43	143,43
06231	SERVICIOS DE LABORATORIO Y ESPECIALISTAS	142,11	142,11	142,11	142,11	142,11	143,43	143,43	143,43	141,47	143,43	143,43	143,43	143,43
063	SERVICIOS DE HOSPITAL	129,27	129,27	130,87	130,87	130,87	130,87	132,18	133,03	136,75	140,72	140,83	140,83	140,83
0630	SERVICIOS DE HOSPITAL (S)	129,27	129,27	130,87	130,87	130,87	130,87	132,18	133,03	136,75	140,72	140,83	140,83	140,83
06300	SERVICIOS DE HOSPITAL	129,27	129,27	130,87	130,87	130,87	130,87	132,18	133,03	136,75	140,72	140,83	140,83	140,83
07	TRANSPORTE	125,69	126,26	126,67	126,67	126,83	126,59	126,56	127,33	127,59	127,63	126,57	126,26	126,32
071	ADQUISICION DE VEHÍCULOS	128,59	129,32	129,32	128,12	128,56	127,56	127,04	129,95	127,97	126,62	126,86	126,87	126,00
0711	VEHICULOS A MOTOR (D)	128,78	129,53	129,53	128,31	128,75	127,74	127,20	130,17	128,20	126,82	127,06	127,07	126,18
07110	VEHÍCULOS A MOTOR	128,78	129,53	129,53	128,31	128,75	127,74	127,20	130,17	128,20	126,82	127,06	127,07	126,18
0713	BICICLETAS (D)	118,15	118,15	118,15	118,18	118,46	118,06	118,09	118,09	115,72	115,52	116,00	116,00	116,00
07130	BICICLETAS	118,15	118,15	118,15	118,18	118,46	118,06	118,09	118,09	115,72	115,52	116,00	116,00	116,00
072	FUNCIONAMIENTO DE EQUIPO DE TRANSPORTE PERSONAL	127,40	127,88	128,70	128,89	128,99	128,93	129,08	129,17	129,62	129,62	130,32	130,18	130,05
721,00	PIEZAS DE REPUESTO Y ACCESORIOS PARA EQUIPO DE TRANSPORTE PERSONAL (SD)	192,52	197,73	201,10	202,22	202,56	202,12	200,87	198,64	199,14	200,25	200,54	199,48	197,27
07210	PIEZAS DE REPUESTO Y ACCESORIOS PARA EQUIPO DE TRANSPORTE PERSONAL	192,52	197,73	201,10	202,22	202,56	202,12	200,87	198,64	199,14	200,25	200,54	199,48	197,27
0722	COMBUSTIBLES Y LUBRICANTES PARA EQUIPO DE TRANSPORTE	102,66	102,71	102,72	102,70	102,65	102,55	102,77	102,76	102,79	102,80	102,80	102,80	102,80
07221	COMBUSTIBLES PARA EQUIPO DE TRANSPORTE PERSONAL	100,59	100,59	100,59	100,59	100,59	100,48	100,69	100,69	100,71	100,70	100,70	100,70	100,70
07222	LUBRICANTES PARA EQUIPO DE TRANSPORTE PERSONAL	232,19	235,25	236,06	234,73	231,52	231,54	232,61	232,02	232,59	234,06	234,06	233,65	233,63

Índice de Precios al Consumidor (I.P.C.)

TABLA No. 2.2.a.- ÍNDICE REGION SIERRA
SEGÚN DIVISIÓN, GRUPO, CLASE Y SUBCLASE DE BIENES Y SERVICIOS

C.C.I.F	DIVISIÓN, GRUPO, CLASE, SUBCLASE DE BIENES Y SERVICIOS	JUN.12	JUL.12	AGO.12	SEP.12	OCT.12	NOV.12	DIC.12	ENE.13	FEB.13	MAR.13	ABR.13	MAY.13	JUN.13
0723	CONSERVACIÓN Y REPARACIÓN DE EQUIPO DE TRANSPORTE PERSONAL (S)	172,35	172,59	175,02	175,55	176,00	176,16	176,61	177,61	179,32	178,89	181,83	181,59	181,79
07230	CONSERVACIÓN Y REPARACIÓN DE EQUIPO DE TRANSPORTE PERSONAL	172,35	172,59	175,02	175,55	176,00	176,16	176,61	177,61	179,32	178,89	181,83	181,59	181,79
0724	OTROS SERVICIOS RELATIVOS AL EQUIPO DE TRANSPORTE PERSONAL (S)	152,38	152,38	152,38	152,38	152,38	152,38	152,38	153,35	153,35	153,35	153,35	153,35	153,35
07240	OTROS SERVICIOS RELATIVOS AL EQUIPO DE TRANSPORTE	152,38	152,38	152,38	152,38	152,38	152,38	152,38	153,35	153,35	153,35	153,35	153,35	153,35
073	SERVICIOS DE TRANSPORTE	122,47	123,02	123,32	123,87	123,91	123,96	124,08	124,17	125,58	126,49	123,13	122,47	123,25
0732	TRANSPORTE DE PASAJEROS POR CARRETERA (S)	111,40	111,40	111,40	112,71	112,76	112,76	112,76	112,76	112,76	112,76	112,76	112,76	112,76
07320	TRANSPORTE DE PASAJEROS POR CARRETERA	111,40	111,40	111,40	112,71	112,76	112,76	112,76	112,76	112,76	112,76	112,76	112,76	112,76
0733	TRANSPORTE DE PASAJEROS POR AIRE (S)	182,98	186,53	188,52	184,89	184,89	185,21	185,97	186,57	195,68	201,58	179,82	175,59	180,59
07330	TRANSPORTE DE PASAJEROS POR AIRE	182,98	186,53	188,52	184,89	184,89	185,21	185,97	186,57	195,68	201,58	179,82	175,59	180,59
08	COMUNICACIONES	96,65	96,57	96,76	96,77	96,87	96,71	96,56	96,54	96,58	96,55	96,62	96,72	96,83
081	SERVICIOS POSTALES	337,26	337,26	337,26	337,26	337,26	337,26	337,26	337,26	337,26	337,26	337,26	337,26	337,26
0810	SERVICIOS POSTALES (S)	337,26	337,26	337,26	337,26	337,26	337,26	337,26	337,26	337,26	337,26	337,26	337,26	337,26
08100	SERVICIOS POSTALES	337,26	337,26	337,26	337,26	337,26	337,26	337,26	337,26	337,26	337,26	337,26	337,26	337,26
082	EQUIPO TELEFÓNICO Y DE FACSIMILE	52,78	52,72	54,66	54,07	55,67	53,85	52,66	52,19	52,56	52,33	52,71	53,48	54,41
0820	EQUIPO TELEFÓNICO Y DE FACSIMILE (D)	52,78	52,72	54,66	54,07	55,67	53,85	52,66	52,19	52,56	52,33	52,71	53,48	54,41
08200	EQUIPO, REPARACIÓN TELEFÓNICO Y DE FACSIMILE	52,78	52,72	54,66	54,07	55,67	53,85	52,66	52,19	52,56	52,33	52,71	53,48	54,41
083	SERVICIOS TELEFÓNICOS Y DE FACSIMILE	98,19	98,12	98,12	98,19	98,13	98,14	98,10	98,13	98,13	98,13	98,17	98,20	98,22
0830	SERVICIOS TELEFÓNICOS Y DE FACSIMILE (S)	98,19	98,12	98,12	98,19	98,13	98,14	98,10	98,13	98,13	98,13	98,17	98,20	98,22
08300	SERVICIOS TELEFÓNICOS Y DE FACSIMILE	98,19	98,12	98,12	98,19	98,13	98,14	98,10	98,13	98,13	98,13	98,17	98,20	98,22
09	RECREACIÓN Y CULTURA	115,20	112,11	112,70	116,74	116,41	114,61	110,75	113,28	114,52	113,33	115,02	113,79	112,70
091	EQUIPO AUDIOVISUAL, FOTOGRÁFICO Y DE PROCESAMIENTO DE INFORMACIÓN	73,67	73,71	74,34	74,38	74,17	73,71	72,75	72,84	72,00	71,87	71,73	71,83	71,66
0911	EQUIPO PARA LA RECEPCIÓN, GRABACIÓN Y REPRODUCCIÓN DE SONIDOS E IMÁGENES (D)	75,52	75,90	76,47	76,04	75,80	74,51	74,15	74,40	74,15	73,66	73,32	73,17	72,97
09110	EQUIPO PARA LA RECEPCIÓN, GRABACIÓN Y REPRODUCCIÓN DE SONIDOS E IMÁGENES	75,52	75,90	76,47	76,04	75,80	74,51	74,15	74,40	74,15	73,66	73,32	73,17	72,97
0912	EQUIPO FOTOGRÁFICO Y CINEMATOGRAFICO E INSTRUMENTOS ÓPTICOS (D)	92,99	93,04	93,89	94,48	95,44	95,79	95,84	95,09	94,46	95,04	95,07	95,90	95,47

Índice de Precios al Consumidor (I.P.C.)

TABLA No. 2.2.a.- ÍNDICE REGION SIERRA
SEGÚN DIVISIÓN, GRUPO, CLASE Y SUBCLASE DE BIENES Y SERVICIOS

C.C.I.F	DIVISIÓN, GRUPO, CLASE, SUBCLASE DE BIENES Y SERVICIOS	JUN.12	JUL.12	AGO.12	SEP.12	OCT.12	NOV.12	DIC.12	ENE.13	FEB.13	MAR.13	ABR.13	MAY.13	JUN.13
09120	EQUIPO FOTOGRÁFICO Y CINEMATOGRAFICO E INSTRUMENTOS	92,99	93,04	93,89	94,48	95,44	95,79	95,84	95,09	94,46	95,04	95,07	95,90	95,47
0913	EQUIPO DE PROCESAMIENTO E INFORMACIÓN (D)	52,86	52,44	53,35	53,58	52,90	53,03	50,35	50,54	48,50	48,56	48,60	49,01	48,84
09130	EQUIPO DE PROCESAMIENTO E INFORMACIÓN	52,86	52,44	53,35	53,58	52,90	53,03	50,35	50,54	48,50	48,56	48,60	49,01	48,84
0914	MEDIOS PARA GRABACIÓN (SD)	103,88	103,88	103,79	104,58	104,60	104,90	105,34	105,34	105,29	105,29	105,29	104,71	105,03
09140	MEDIOS PARA GRABACIÓN	103,88	103,88	103,79	104,58	104,60	104,90	105,34	105,34	105,29	105,29	105,29	104,71	105,03
093	OTROS ARTÍCULOS Y EQUIPO PARA RECREACIÓN, JARDINES Y ANIMALES DOMÉSTICOS	116,23	116,67	116,46	116,51	116,98	117,28	116,48	118,06	118,49	117,75	117,83	118,41	118,43
0931	JUEGOS, JUGUETES Y AFICIONES (SD)	100,71	101,26	100,98	100,86	100,94	100,96	101,00	102,70	102,70	101,35	101,81	102,35	102,35
09311	JUEGOS Y JUGUETES	100,71	101,26	100,98	100,86	100,94	100,96	101,00	102,70	102,70	101,35	101,81	102,35	102,35
0932	EQUIPO DE DEPORTES, CAMPAMENTOS Y RECREACION AL AIRE	145,40	145,63	145,56	145,90	147,12	147,94	145,57	146,93	148,16	148,56	147,93	148,56	148,63
09321	EQUIPO Y CALZADO PARA PROTECCIÓN Y DEPORTES	145,40	145,63	145,56	145,90	147,12	147,94	145,57	146,93	148,16	148,56	147,93	148,56	148,63
094	SERVICIOS DE RECREACIÓN Y CULTURALES	154,46	139,36	140,93	159,67	157,87	148,36	132,11	144,60	152,14	146,88	154,25	147,94	143,04
0941	SERVICIOS DE RECREACIÓN Y DEPORTIVOS (S)	260,41	202,00	207,38	273,30	266,54	231,98	174,37	215,62	240,74	221,49	247,40	225,57	206,24
09411	SERVICIOS PRESTADOS POR ESTADIOS, PISTAS Y FERIAS DEPORTIVAS	260,41	202,00	207,38	273,30	266,54	231,98	174,37	215,62	240,74	221,49	247,40	225,57	206,24
0942	SERVICIOS CULTURALES (S)	112,40	114,50	114,55	114,55	114,72	115,16	115,34	116,40	116,97	117,26	117,26	117,12	117,95
09421	SERVICIOS PRESTADOS POR MUSEOS, BIBLIOTECAS Y MONUMENTOS HISTÓRICOS	112,02	116,59	116,73	116,73	117,14	118,21	118,66	121,28	122,62	123,35	123,35	123,00	125,04
09422	ALQUILER, ACCESORIOS Y TRASMISIONES DE TELEVISIÓN Y RADIO	112,66	113,07	113,07	113,07	113,07	113,08	113,07	113,07	113,12	113,12	113,12	113,12	113,12
095	PERIÓDICOS, LIBROS Y PAPELES Y ÚTILES DE OFICINA	149,94	149,94	149,94	150,40	150,77	151,99	151,89	151,28	151,38	151,38	152,12	152,12	152,12
0951	LIBROS (SD)	160,38	160,38	160,38	159,50	159,50	159,80	159,56	160,69	160,94	160,94	160,94	160,94	160,94
09510	LIBROS	160,38	160,38	160,38	159,50	159,50	159,80	159,56	160,69	160,94	160,94	160,94	160,94	160,94
0952	DIARIOS Y PERIODICOS (ND)	134,10	134,10	134,10	134,10	134,10	139,25	139,25	134,10	134,10	134,10	137,65	137,65	137,65
09520	DIARIOS, PERIÓDICOS Y REVISTAS	134,10	134,10	134,10	134,10	134,10	139,25	139,25	134,10	134,10	134,10	137,65	137,65	137,65
0954	PAPEL Y ÚTILES DE OFICINA Y MATERIALES DE DIBUJO (ND)	147,50	147,50	147,50	149,63	150,59	150,65	150,65	150,65	150,65	150,65	150,65	150,65	150,65
09540	PAPEL Y ÚTILES DE OFICINA Y MATERIALES DE DIBUJO	147,50	147,50	147,50	149,63	150,59	150,65	150,65	150,65	150,65	150,65	150,65	150,65	150,65
10	EDUCACIÓN	162,21	162,21	162,21	172,94	173,87	173,87	173,87	173,87	173,87	173,87	173,87	173,87	173,87
101	ENSEÑANZA PREESCOLAR Y ENSEÑANZA PRIMARIA	169,00	169,00	169,00	182,07	182,09	182,09	182,09	182,09	182,09	182,09	182,09	182,09	182,09
1010	ENSEÑANZA PREESCOLAR Y ENSEÑANZA PRIMARIA (S)	169,00	169,00	169,00	182,07	182,09	182,09	182,09	182,09	182,09	182,09	182,09	182,09	182,09

Índice de Precios al Consumidor (I.P.C.)

TABLA No. 2.2.a.- ÍNDICE REGION SIERRA
SEGÚN DIVISIÓN, GRUPO, CLASE Y SUBCLASE DE BIENES Y SERVICIOS

C.C.I.F	DIVISIÓN, GRUPO, CLASE, SUBCLASE DE BIENES Y SERVICIOS	JUN.12	JUL.12	AGO.12	SEP.12	OCT.12	NOV.12	DIC.12	ENE.13	FEB.13	MAR.13	ABR.13	MAY.13	JUN.13
10100	ENSEÑANZA Y MATRÍCULA PREESCOLAR Y ENSEÑANZA PRIMARIA	169,00	169,00	169,00	182,07	182,09	182,09	182,09	182,09	182,09	182,09	182,09	182,09	182,09
102	ENSEÑANZA SECUNDARIA	170,44	170,44	170,44	181,60	182,13	182,14	182,14	182,14	182,14	182,14	182,14	182,14	182,14
1020	ENSEÑANZA SECUNDARIA (S)	170,44	170,44	170,44	181,60	182,13	182,14	182,14	182,14	182,14	182,14	182,14	182,14	182,14
10200	ENSEÑANZA Y MATRÍCULA SECUNDARIA	170,44	170,44	170,44	181,60	182,13	182,14	182,14	182,14	182,14	182,14	182,14	182,14	182,14
104	ENSEÑANZA TERCARIA	146,01	146,01	146,01	153,67	156,04	156,04	156,04	156,04	156,04	156,04	156,04	156,04	156,04
1040	ENSEÑANZA TERCARIA (S)	146,01	146,01	146,01	153,67	156,04	156,04	156,04	156,04	156,04	156,04	156,04	156,04	156,04
10400	ENSEÑANZA Y MATRÍCULA DE TERCER NIVEL O UNIVERSITARIA	146,01	146,01	146,01	153,67	156,04	156,04	156,04	156,04	156,04	156,04	156,04	156,04	156,04
11	RESTAURANTES Y HOTELES	151,95	152,80	153,06	152,88	152,49	153,90	154,00	155,65	155,60	158,65	159,71	159,81	161,12
111	SERVICIOS DE SUMINISTRO DE COMIDAS POR CONTRATO	152,64	153,50	153,72	153,42	153,01	154,47	154,57	156,22	156,13	159,27	160,38	160,52	161,85
1111	RESTAURANTES, CAFÉS Y ESTABLECIMIENTOS SIMILARES (S)	152,64	153,50	153,72	153,42	153,01	154,47	154,57	156,22	156,13	159,27	160,38	160,52	161,85
11110	RESTAURANTES, CAFÉS Y ESTABLECIMIENTOS SIMILARES	152,64	153,50	153,72	153,42	153,01	154,47	154,57	156,22	156,13	159,27	160,38	160,52	161,85
112	SERVICIOS DE ALOJAMIENTO	132,19	132,92	134,24	137,35	137,80	137,74	137,68	139,36	140,41	140,97	140,56	139,76	140,24
1120	SERVICIOS DE ALOJAMIENTO (S)	132,19	132,92	134,24	137,35	137,80	137,74	137,68	139,36	140,41	140,97	140,56	139,76	140,24
11200	SERVICIOS DE ALOJAMIENTO	132,19	132,92	134,24	137,35	137,80	137,74	137,68	139,36	140,41	140,97	140,56	139,76	140,24
12	BIENES Y SERVICIOS DIVERSOS	139,82	140,93	140,05	140,91	140,69	142,99	144,34	144,97	143,91	145,27	147,32	146,40	146,08
121	CUIDADO PERSONAL	139,82	140,93	140,05	140,91	140,69	142,99	144,34	144,97	143,91	145,27	147,32	146,40	146,08
1211	SALONES DE PELUQUERÍA Y ESTABLECIMIENTOS DE CUIDADOS PERSONALES (S)	125,47	125,47	125,47	125,47	125,47	125,57	126,59	127,07	128,45	132,36	132,36	132,36	132,36
12110	SALONES DE PELUQUERÍA Y ESTABLECIMIENTOS DE CUIDADOS PERSONALES	125,47	125,47	125,47	125,47	125,47	125,57	126,59	127,07	128,45	132,36	132,36	132,36	132,36
1213	OTROS APARATOS , ARTÍCULOS Y PRODUCTOS PARA LA ATENCIÓN PERSONAL (ND)	144,13	145,58	144,43	145,55	145,26	148,22	149,67	150,35	148,55	149,15	151,82	150,62	150,20
12131	OTROS APARATOS , ARTÍCULOS Y PRODUCTOS PARA LA ATENCIÓN PERSONAL	124,98	124,79	126,01	126,01	127,02	128,82	126,96	127,79	128,19	128,27	129,30	127,82	126,99
12132	ARTÍCULOS PARA LA HIGIENE PERSONAL	146,34	147,97	146,55	147,79	147,36	150,45	152,28	152,94	150,89	151,56	154,41	153,24	152,87

Índice de Precios al Consumidor (I.P.C.)

TABLA No. 2.2.1.- ÍNDICE DE AMBATO
SEGÚN DIVISIÓN DE BIENES Y SERVICIOS

N° de Orden	DIVISIÓN DE BIENES Y SERVICIOS	JUN.12	JUL.12	AGO.12	SEP.12	OCT.12	NOV.12	DIC.12	ENE.13	FEB.13	MAR.13	ABR.13	MAY.13	JUN.13
AMBATO														
	<u>GENERAL</u>	145,63	145,40	145,05	145,95	148,30	148,06	148,25	148,30	148,24	149,71	149,25	148,42	148,70
01	ALIMENTOS Y BEBIDAS NO ALCOHÓLICAS	172,98	171,55	167,97	170,71	174,62	172,77	173,33	172,70	171,00	174,76	172,28	168,81	167,69
02	BEBIDAS ALCOHÓLICAS, TABACO Y ESTUPEFACIENTES	216,94	216,94	243,43	244,58	244,58	245,61	245,61	255,74	255,85	257,47	259,94	263,36	263,32
03	PRENDAS DE VESTIR Y CALZADO	153,32	153,14	153,64	152,90	154,93	155,31	155,53	155,73	156,15	157,97	158,47	158,76	159,25
04	ALOJAMIENTO, AGUA, ELECTRICIDAD, GAS Y OTROS COMBUSTIBLES	138,10	138,31	138,89	139,11	139,29	139,92	139,97	140,35	140,41	140,49	140,60	140,91	140,99
05	MUEBLES, ARTÍCULOS PARA EL HOGAR Y PARA LA CONSERVACIÓN ORDINARIA DEL HOGAR	144,94	145,28	145,32	147,00	148,22	148,75	149,87	149,89	150,80	150,71	150,69	149,98	150,32
06	SALUD	130,54	130,82	133,33	133,37	133,44	133,31	135,31	135,31	136,89	138,70	138,54	138,61	138,63
07	TRANSPORTE	127,29	127,86	128,41	128,40	128,41	128,42	128,23	128,54	129,47	129,69	128,93	128,76	128,84
08	COMUNICACIONES	87,85	87,75	87,75	87,74	88,78	88,52	88,27	88,15	88,10	87,93	87,96	87,96	87,96
09	RECREACIÓN Y CULTURA	114,51	114,69	114,70	113,25	117,97	116,26	113,08	113,02	113,01	112,78	115,34	114,78	114,79
10	EDUCACIÓN	150,21	150,21	150,21	153,51	165,59	165,62	165,62	165,62	165,62	165,62	165,62	165,62	165,62
11	RESTAURANTES Y HOTELES	164,98	163,98	164,35	164,57	164,91	167,45	167,66	168,03	167,83	168,94	169,27	169,25	175,16
12	BIENES Y SERVICIOS DIVERSOS	126,86	128,10	127,32	127,62	126,40	127,25	128,24	128,49	129,20	132,04	132,34	133,29	135,10

Índice de Precios al Consumidor (I.P.C.)

TABLA No. 2.2.1.a.- ÍNDICE DE AMBATO
SEGÚN DIVISIÓN, GRUPO, CLASE Y SUBCLASE DE BIENES Y SERVICIOS

C.C.I.F	DIVISIÓN, GRUPO, CLASE, SUBCLASE DE BIENES Y SERVICIOS	JUN.12	JUL.12	AGO.12	SEP.12	OCT.12	NOV.12	DIC.12	ENE.13	FEB.13	MAR.13	ABR.13	MAY.13	JUN.13
0	GENERAL	145,63	145,40	145,05	145,95	148,30	148,06	148,25	148,30	148,24	149,71	149,25	148,42	148,70
01	ALIMENTOS Y BEBIDAS NO ALCOHÓLICAS	172,98	171,55	167,97	170,71	174,62	172,77	173,33	172,70	171,00	174,76	172,28	168,81	167,69
011	ALIMENTOS	173,24	171,67	167,88	170,75	174,89	172,89	173,49	172,82	171,00	174,98	172,26	168,44	167,25
0111	PAN Y CEREALES (ND)	202,53	191,70	190,84	186,45	192,38	185,01	189,80	192,30	186,30	199,41	194,86	197,54	194,75
01111	ARROZ	159,22	154,98	150,05	154,25	162,54	154,98	156,24	154,91	151,52	158,99	156,64	163,16	159,44
01112	CEREALES, DERIVADOS Y PREPARADOS DE CEREAL	190,74	185,72	189,10	191,60	193,36	192,08	192,38	190,62	190,88	191,23	191,68	194,59	194,16
01113	PAN Y OTROS PRODUCTOS DE PANADERÍA	222,51	206,72	206,71	196,98	203,15	193,99	201,59	206,41	197,26	216,44	209,55	211,10	208,08
01114	MEZCLAS Y PASTAS	206,61	206,61	206,61	206,61	208,03	208,03	208,03	211,06	213,92	213,92	214,14	211,74	210,83
0112	CARNE (ND)	171,07	170,66	160,95	159,93	161,12	164,61	165,51	166,57	164,02	170,96	169,69	167,56	164,90
01121	CARNE DE GANADO VACUNO	176,97	168,80	165,11	163,85	168,49	166,92	171,38	171,01	167,59	170,87	169,41	163,98	171,50
01122	CARNE DE GANADO PORCINO	166,55	152,37	149,19	149,61	152,02	147,24	151,39	158,25	149,22	155,76	154,50	150,24	145,96
01124	CARNE DE AVES DE CORRAL	175,30	183,71	165,73	164,52	162,46	172,29	169,60	171,42	170,05	181,54	180,26	180,89	168,80
01126	PREPARADOS DE CARNE	120,77	120,20	121,90	121,95	123,23	122,65	123,38	123,07	123,07	123,18	122,95	123,53	123,86
0113	PESCADO (ND)	163,51	160,01	160,08	165,65	166,32	162,69	165,66	165,12	164,58	170,77	170,78	168,44	169,39
01131	PESCADOS	158,23	149,30	152,32	160,19	159,00	152,22	153,90	154,03	150,65	158,72	160,50	152,63	153,02
01132	MARISCOS Y CRUSTÁCEOS	154,83	156,99	142,43	148,23	149,95	145,69	151,42	147,07	146,69	165,79	156,99	157,38	152,14
01133	OTROS ANIMALES ACUÁTICOS Y ALIMENTOS MARINOS	173,25	175,73	175,73	178,04	181,01	181,95	185,94	185,52	188,88	188,88	188,88	193,47	196,90
0114	LECHE, QUESO Y HUEVOS (ND)	162,24	160,75	153,99	157,44	160,99	161,98	163,10	164,91	160,47	163,74	164,07	162,75	160,58
01141	LECHE Y PRODUCTOS LÁCTEOS	160,20	160,42	160,43	160,39	161,72	163,22	161,72	160,30	160,30	160,30	160,35	160,35	160,40
01142	QUESOS	154,68	150,35	148,53	144,43	151,95	156,47	160,22	162,89	155,19	158,43	162,13	164,08	155,35
01143	HUEVOS	179,21	175,41	138,41	163,94	170,17	164,75	171,67	183,73	167,93	182,74	179,69	169,45	168,00
0115	ACEITES Y GRASAS (ND)	222,57	222,57	222,57	222,57	225,08	225,08	219,36	217,79	211,40	211,40	211,40	218,45	218,45
01151	MANTEQUILLA, MARGARINA Y PRODUCTOS DERIVADOS	172,38	172,38	172,38	172,38	172,38	172,38	172,38	172,38	172,38	172,38	172,38	172,38	172,38
01152	ACEITES COMESTIBLES Y GRASAS ANIMALES COMESTIBLES	228,14	228,14	228,14	228,14	230,92	230,92	224,56	222,82	215,72	215,72	215,72	223,56	223,56
0116	FRUTAS (ND)	160,76	167,89	162,25	164,10	170,47	178,38	183,73	184,66	191,03	186,47	179,62	156,35	157,52
01161	FRUTAS FRESCAS, REFRIGERADAS O CONGELADAS	160,58	167,72	162,05	163,95	170,35	178,32	183,71	184,63	191,05	186,46	179,56	156,15	157,25
01162	FRUTAS SECAS, EN CONSERVA Y PRODUCTOS A BASE DE FRUTAS	188,28	195,53	194,35	188,28	188,28	188,28	188,28	188,28	188,28	188,28	188,28	188,28	199,85
0117	LEGUMBRES-HORTALIZAS (ND)	155,12	157,31	161,13	177,14	183,99	169,98	161,23	151,29	151,87	149,10	145,08	140,28	141,68
01171	PRODUCTOS DE HUERTA FRESCA	127,60	145,54	151,86	163,88	155,98	135,88	127,11	126,61	117,79	131,66	137,33	140,57	139,21
01172	GRANOS	131,08	118,87	123,63	141,16	167,82	169,40	152,49	132,50	130,81	137,37	132,22	122,27	133,91
01173	PAPAS Y OTROS TUBÉRCULOS FRESCOS	215,51	208,21	207,65	227,99	238,07	218,78	217,33	202,98	218,89	184,26	167,50	155,91	152,08

Índice de Precios al Consumidor (I.P.C.)

TABLA No. 2.2.1.a.- ÍNDICE DE AMBATO
SEGÚN DIVISIÓN, GRUPO, CLASE Y SUBCLASE DE BIENES Y SERVICIOS

C.C.I.F	DIVISIÓN, GRUPO, CLASE, SUBCLASE DE BIENES Y SERVICIOS	JUN.12	JUL.12	AGO.12	SEP.12	OCT.12	NOV.12	DIC.12	ENE.13	FEB.13	MAR.13	ABR.13	MAY.13	JUN.13
0118	AZÚCAR, MERMELADA, MIEL, CHOCOLATE Y DULCES DE AZÚCAR (ND)	206,05	197,01	188,88	192,19	193,48	193,99	197,79	193,74	193,41	199,09	197,07	199,46	195,20
01181	AZÚCAR Y MERMELADAS	209,74	200,06	191,25	194,75	196,10	196,43	200,54	196,17	195,81	201,95	199,77	200,72	196,13
01182	CHOCOLATES, CARAMELOS Y GOLOSINAS	168,89	168,89	168,89	170,21	170,89	174,18	174,18	174,18	174,18	174,18	174,18	199,96	199,96
01183	HIELO COMESTIBLE Y HELADOS	129,72	124,54	125,85	125,85	125,85	125,85	125,85	125,85	125,85	125,85	125,85	125,85	124,87
0119	PRODUCTOS ALIMENTICIOS N.E.P. (ND)	151,74	151,32	150,86	151,91	148,93	148,96	148,91	151,34	151,01	150,56	149,69	150,18	151,42
01191	SAL, ESPECIAS Y CONDIMENTOS	154,85	154,29	153,69	155,08	151,14	151,19	151,13	154,33	153,89	153,30	152,15	152,79	154,44
01192	OTROS PRODUCTOS ALIMENTICIOS	141,97	141,97	141,97	141,97	141,97	141,97	141,97	141,97	141,97	141,97	141,97	141,97	141,97
012	BEBIDAS NO ALCOHÓLICAS	168,54	169,44	169,44	169,91	169,95	170,65	170,65	170,65	170,84	170,95	172,61	175,22	175,22
0121	CAFÉ, TÉ Y CACAO (ND)	268,44	271,30	271,30	271,00	271,30	271,17	271,19	271,19	271,19	271,19	271,19	271,44	271,44
01211	CAFÉ, TÉ Y OTROS PRODUCTOS VEGETALES PARA INFUSIONES	268,44	271,30	271,30	271,00	271,30	271,17	271,19	271,19	271,19	271,19	271,19	271,44	271,44
0122	AGUAS MINERALES, REFRESCOS, JUGOS DE FRUTAS Y DE LEGUMBRES (ND)	151,92	152,49	152,49	153,08	153,08	153,92	153,92	153,92	154,14	154,27	156,21	159,21	159,21
01221	AGUAS MINERALES Y REFRESCOS	153,13	153,74	153,74	154,36	154,36	155,24	155,24	155,24	155,24	155,24	157,28	160,44	160,44
01222	JUGOS DE FRUTAS Y CONCENTRADOS	129,02	129,02	129,02	129,02	129,02	129,02	129,02	129,02	133,54	136,01	136,01	136,01	136,01
02	BEBIDAS ALCOHÓLICAS, TABACO Y ESTUPEFACIENTES	216,94	216,94	243,43	244,58	244,58	245,61	245,61	255,74	255,85	257,47	259,94	263,36	263,32
021	BEBIDAS ALCOHÓLICAS	187,87	187,87	236,65	238,76	238,76	240,66	240,66	243,87	244,07	243,74	248,28	249,57	249,49
0211	BEBIDAS DESTILADAS (ND)	212,35	212,35	279,25	282,36	282,36	285,16	285,16	289,87	290,17	289,68	296,36	298,25	298,14
02110	BEBIDAS CON ALTO CONTENIDO ALCOHÓLICO	212,35	212,35	279,25	282,36	282,36	285,16	285,16	289,87	290,17	289,68	296,36	298,25	298,14
0213	CERVEZA (ND)	135,88	135,88	146,20	146,20	146,20	146,20	146,20	146,20	146,20	146,20	146,20	146,20	146,20
02130	CERVEZA	135,88	135,88	146,20	146,20	146,20	146,20	146,20	146,20	146,20	146,20	146,20	146,20	146,20
022	TABACO	251,50	251,50	251,50	251,50	251,50	251,50	251,50	269,85	269,85	273,79	273,79	279,75	279,75
0220	TABACO (ND)	251,50	251,50	251,50	251,50	251,50	251,50	251,50	269,85	269,85	273,79	273,79	279,75	279,75
02200	TABACO	251,50	251,50	251,50	251,50	251,50	251,50	251,50	269,85	269,85	273,79	273,79	279,75	279,75
03	PRENDAS DE VESTIR Y CALZADO	153,32	153,14	153,64	152,90	154,93	155,31	155,53	155,73	156,15	157,97	158,47	158,76	159,25
031	PRENDAS DE VESTIR	151,02	151,35	151,81	150,49	153,34	153,82	154,23	154,24	153,97	155,43	155,28	155,46	155,48
0311	MATERIALES PARA PRENDAS DE VESTIR (SD)	142,09	142,09	142,09	143,33	143,33	143,33	143,33	143,33	147,33	147,33	147,33	147,33	147,33
03110	MATERIALES PARA PRENDAS DE VESTIR	142,09	142,09	142,09	143,33	143,33	143,33	143,33	143,33	147,33	147,33	147,33	147,33	147,33
0312	PRENDAS DE VESTIR (SD)	152,44	152,81	153,35	151,71	154,94	155,34	155,78	155,78	155,10	156,65	156,65	156,67	156,70
03121	PRENDAS DE VESTIR HOMBRES DE 13 AÑOS Y MÁS	152,31	152,98	154,11	153,13	155,04	155,59	155,59	155,66	154,65	156,79	156,13	156,76	156,76
03122	PRENDAS DE VESTIR MUJERES DE 13 AÑOS Y MÁS	155,99	156,13	156,12	154,01	158,49	158,49	158,88	158,88	158,50	160,04	160,45	160,25	160,30

Índice de Precios al Consumidor (I.P.C.)

TABLA No. 2.2.1.a.- ÍNDICE DE AMBATO
SEGÚN DIVISIÓN, GRUPO, CLASE Y SUBCLASE DE BIENES Y SERVICIOS

C.C.I.F	DIVISIÓN, GRUPO, CLASE, SUBCLASE DE BIENES Y SERVICIOS	JUN.12	JUL.12	AGO.12	SEP.12	OCT.12	NOV.12	DIC.12	ENE.13	FEB.13	MAR.13	ABR.13	MAY.13	JUN.13
03123	PRENDAS DE VESTIR NIÑOS Y NIÑAS DE 3 A 12 AÑOS	155,05	155,05	155,27	152,22	156,13	157,30	157,30	157,11	156,45	156,45	155,85	156,06	156,13
03124	PRENDAS DE VESTIR Y COMPLEMENTOS PARA NIÑOS Y NIÑAS DE 0 A 2 AÑOS	110,91	111,34	111,34	111,34	115,62	115,62	122,87	122,87	122,87	122,87	122,87	122,87	122,87
0313	OTROS ARTÍCULOS Y ACCESORIOS DE VESTIR (SD)	124,26	124,26	124,26	124,26	124,26	126,62	126,62	126,62	126,90	126,90	126,90	126,90	126,90
03130	OTROS ARTÍCULOS Y ACCESORIOS DE VESTIR	124,26	124,26	124,26	124,26	124,26	126,62	126,62	126,62	126,90	126,90	126,90	126,90	126,90
0314	LIMPIEZA, REPARACIÓN Y ALQUILER DE PRENDAS DE VESTIR (S)	149,14	149,14	149,14	150,03	150,55	151,62	152,10	152,10	154,93	156,61	157,45	156,90	156,90
03140	LIMPIEZA, REPARACIÓN Y ALQUILER DE PRENDAS DE VESTIR	149,14	149,14	149,14	150,03	150,55	151,62	152,10	152,10	154,93	156,61	157,45	156,90	156,90
032	CALZADO	158,69	157,32	157,92	158,53	158,64	158,80	158,57	159,21	161,27	163,92	165,92	166,48	168,07
0321	ZAPATOS Y OTROS CALZADOS (SD)	158,66	157,25	157,87	158,50	158,61	158,77	158,53	159,19	161,31	163,77	165,83	166,41	168,04
03210	ZAPATOS Y OTROS CALZADOS	158,66	157,25	157,87	158,50	158,61	158,77	158,53	159,19	161,31	163,77	165,83	166,41	168,04
0322	REPARACIÓN Y ALQUILER DE CALZADO (S)	159,86	159,86	159,86	159,86	159,86	159,86	159,86	159,86	159,86	169,03	169,03	169,03	169,03
03220	REPARACIÓN Y ALQUILER DE CALZADO	159,86	159,86	159,86	159,86	159,86	159,86	159,86	159,86	159,86	169,03	169,03	169,03	169,03
04	ALOJAMIENTO, AGUA, ELECTRICIDAD, GAS Y OTROS COMBUSTIBLES	138,10	138,31	138,89	139,11	139,29	139,92	139,97	140,35	140,41	140,49	140,60	140,91	140,99
041	ALQUILERES EFECTIVOS DE ALOJAMIENTO	157,74	158,23	159,13	159,56	159,99	161,20	161,31	161,73	161,86	162,07	162,22	162,86	162,97
0411	ALQUILERES EFECTIVOS PAGADOS POR LOS INQUILINOS (S)	157,74	158,23	159,13	159,56	159,99	161,20	161,31	161,73	161,86	162,07	162,22	162,86	162,97
04110	ALQUILERES EFECTIVOS PAGADOS POR LOS INQUILINOS	157,74	158,23	159,13	159,56	159,99	161,20	161,31	161,73	161,86	162,07	162,22	162,86	162,97
043	CONSERVACIÓN Y REPARACIÓN DE LA VIVIENDA	162,15	162,15	161,98	163,78	163,49	169,30	169,30	170,95	170,95	170,87	172,97	174,65	176,35
0431	MATERIALES PARA LA CONSERVACIÓN Y LA REPARACIÓN DE LA VIVIENDA (ND)	162,15	162,15	161,98	163,78	163,49	169,30	169,30	170,95	170,95	170,87	172,97	174,65	176,35
04310	MATERIALES PARA LA CONSERVACIÓN Y LA REPARACIÓN DE LA VIVIENDA	162,15	162,15	161,98	163,78	163,49	169,30	169,30	170,95	170,95	170,87	172,97	174,65	176,35
044	SUMINISTRO DE AGUA Y SERVICIOS DIVERSOS RELACIONADOS CON LA VIVIENDA	191,38	191,38	191,38	191,38	191,38	191,38	191,38	191,38	191,38	191,38	191,38	191,38	191,38
0441	SUMINISTRO DE AGUA (ND)	191,38	191,38	191,38	191,38	191,38	191,38	191,38	191,38	191,38	191,38	191,38	191,38	191,38
04410	SUMINISTRO DE AGUA	191,38	191,38	191,38	191,38	191,38	191,38	191,38	191,38	191,38	191,38	191,38	191,38	191,38
045	ELECTRICIDAD, GAS Y OTROS COMBUSTIBLES	96,71	96,71	97,23	97,23	97,23	97,23	97,23	97,65	97,65	97,65	97,65	97,65	97,65
0451	ELECTRICIDAD (ND)	93,66	93,66	94,25	94,25	94,25	94,25	94,25	94,73	94,73	94,73	94,73	94,73	94,73
04510	ELECTRICIDAD	93,66	93,66	94,25	94,25	94,25	94,25	94,25	94,73	94,73	94,73	94,73	94,73	94,73
0452	GAS (ND)	119,23	119,23	119,23	119,23	119,23	119,23	119,23	119,23	119,23	119,23	119,23	119,23	119,23
04520	GAS	119,23	119,23	119,23	119,23	119,23	119,23	119,23	119,23	119,23	119,23	119,23	119,23	119,23

Índice de Precios al Consumidor (I.P.C.)

TABLA No. 2.2.1.a.- ÍNDICE DE AMBATO
SEGÚN DIVISIÓN, GRUPO, CLASE Y SUBCLASE DE BIENES Y SERVICIOS

C.C.I.F	DIVISIÓN, GRUPO, CLASE, SUBCLASE DE BIENES Y SERVICIOS	JUN.12	JUL.12	AGO.12	SEP.12	OCT.12	NOV.12	DIC.12	ENE.13	FEB.13	MAR.13	ABR.13	MAY.13	JUN.13
05	MUEBLES, ARTÍCULOS PARA EL HOGAR Y PARA LA CONSERVACIÓN ORDINARIA DEL HOGAR	144,94	145,28	145,32	147,00	148,22	148,75	149,87	149,89	150,80	150,71	150,69	149,98	150,32
051	MUEBLES Y ACCESORIOS, ALFOMBRAS Y OTROS MATERIALES PARA PISOS	147,33	147,33	147,33	147,33	147,33	147,37	147,37	147,79	147,79	147,79	148,85	148,85	148,85
0511	MUEBLES Y ACCESORIOS (D)	147,33	147,33	147,33	147,33	147,33	147,37	147,37	147,79	147,79	147,79	148,85	148,85	148,85
05111	MUEBLES DE DORMITORIO Y PARA BEBÉS	174,68	174,68	174,68	174,68	174,68	174,68	174,68	175,63	175,63	175,63	175,63	175,63	175,63
05112	MUEBLES DE SALA Y ESTUDIO	112,91	112,91	112,91	112,91	112,91	112,91	112,91	112,91	112,91	112,91	115,60	115,60	115,60
05113	MUEBLES DE COMEDOR Y DE COCINA	156,33	156,33	156,33	156,33	156,33	156,33	156,58	156,58	156,58	156,58	156,58	156,58	156,58
052	PRODUCTOS TEXTILES PARA EL HOGAR	147,32	147,32	147,32	151,14	151,59	151,59	154,49	154,64	156,13	156,13	156,13	156,13	155,66
0520	PRODUCTOS TEXTILES PARA EL HOGAR (SD)	147,32	147,32	147,32	151,14	151,59	151,59	154,49	154,64	156,13	156,13	156,13	156,13	155,66
05201	TEXTILES Y MATERIALES PARA MUEBLES	168,09	168,09	168,09	168,09	173,35	173,35	173,35	175,14	179,31	179,31	179,31	179,31	173,87
05202	ROPA DE CAMA, MESA Y DE TOCADOR	145,36	145,36	145,36	149,53	149,53	149,53	152,70	152,70	153,94	153,94	153,94	153,94	153,94
053	ARTEFACTOS PARA EL HOGAR	134,31	135,54	135,76	138,89	143,12	144,80	148,42	148,52	148,73	148,44	145,71	143,48	140,97
0531	ARTEFACTOS PARA EL HOGAR GRANDES, ELÉCTRICOS O NO (D)	134,33	135,68	135,76	139,54	144,49	146,26	150,28	150,28	150,53	150,77	147,55	144,80	141,73
05311	REFRIGERADORAS, LAVADORAS, SECADORAS	119,33	120,27	120,27	124,66	131,81	132,27	137,13	137,13	137,13	137,13	134,60	130,87	126,60
05312	COCINAS Y HORNOS	162,15	164,27	164,49	167,14	168,01	172,19	174,67	174,67	175,37	176,06	171,56	170,64	169,78
0532	ARTEFACTOS ELÉCTRICOS PARA EL HOGAR PEQUEÑOS (SD)	134,19	134,71	135,77	135,23	135,36	136,63	137,94	138,61	138,61	135,34	135,34	136,05	136,69
05320	ARTEFACTOS ELÉCTRICOS PEQUEÑOS PARA EL HOGAR	134,19	134,71	135,77	135,23	135,36	136,63	137,94	138,61	138,61	135,34	135,34	136,05	136,69
054	ARTÍCULOS DE VIDRIO Y CRISTAL, VAJILLA Y UTENSILIOS PARA EL HOGAR	168,42	169,08	169,08	171,50	171,96	180,45	180,45	180,45	180,45	179,40	182,18	180,51	184,43
0540	ARTÍCULOS DE VIDRIO Y CRISTAL, VAJILLA Y UTENSILIOS PARA EL HOGAR (SD)	168,42	169,08	169,08	171,50	171,96	180,45	180,45	180,45	180,45	179,40	182,18	180,51	184,43
05401	ARTÍCULOS DE LOZA, VIDRIO Y CRISTAL PARA EL HOGAR	161,67	165,31	165,31	168,51	168,51	176,68	176,68	176,68	176,68	170,87	173,26	175,02	178,12
05402	VAJILLA Y UTENSILIOS PARA EL HOGAR	169,91	169,91	169,91	172,17	172,72	181,29	181,29	181,29	181,29	181,29	184,16	181,72	185,83
055	HERRAMIENTAS Y EQUIPO PARA EL HOGAR Y EL JARDÍN	232,12	234,40	234,40	234,40	248,74	240,06	240,06	219,63	237,39	237,39	237,76	237,76	237,76
0552	HERRAMIENTAS PEQUEÑAS Y ACCESORIOS DIVERSOS (SD)	232,12	234,40	234,40	234,40	248,74	240,06	240,06	219,63	237,39	237,39	237,76	237,76	237,76
05522	ACCESORIOS Y REPARACIÓN PARA HERRAMIENTAS PEQUEÑAS	232,12	234,40	234,40	234,40	248,74	240,06	240,06	219,63	237,39	237,39	237,76	237,76	237,76
056	BIENES Y SERVICIOS PARA CONSERVACIÓN ORDINARIA DEL	138,64	138,63	138,61	139,72	139,22	139,57	139,56	141,04	141,23	141,26	141,76	141,29	143,22
0561	BIENES PARA EL HOGAR NO DURADEROS (ND)	138,64	138,63	138,61	139,72	139,22	139,57	139,56	141,04	141,23	141,26	141,76	141,29	143,22
05611	PRODUCTOS Y ARTÍCULOS DE LIMPIEZA Y CONSERVACIÓN	139,26	139,22	139,20	139,96	139,39	139,74	139,74	141,42	141,64	141,84	142,09	141,55	143,76
05612	PRODUCTOS DE PAPEL Y OTROS ARTÍCULOS PARA EL HOGAR NO	134,25	134,42	134,42	138,01	138,01	138,31	138,31	138,31	138,31	137,20	139,40	139,40	139,40

Índice de Precios al Consumidor (I.P.C.)

TABLA No. 2.2.1.a.- ÍNDICE DE AMBATO
SEGÚN DIVISIÓN, GRUPO, CLASE Y SUBCLASE DE BIENES Y SERVICIOS

C.C.I.F	DIVISIÓN, GRUPO, CLASE, SUBCLASE DE BIENES Y SERVICIOS	JUN.12	JUL.12	AGO.12	SEP.12	OCT.12	NOV.12	DIC.12	ENE.13	FEB.13	MAR.13	ABR.13	MAY.13	JUN.13
06	SALUD	130,54	130,82	133,33	133,37	133,44	133,31	135,31	135,31	136,89	138,70	138,54	138,61	138,63
061	PRODUCTOS, ARTEFACTOS Y EQUIPO MÉDICOS	98,71	99,39	100,17	100,26	100,43	100,12	100,56	100,56	101,04	101,04	100,65	100,82	100,86
0611	PRODUCTOS FARMACÉUTICOS (ND)	94,64	95,14	95,99	96,06	96,12	95,97	96,40	96,40	96,86	96,67	96,23	96,42	96,46
06110	PREPARACIONES MÉDICAS Y MEDICAMENTOS	94,64	95,14	95,99	96,06	96,12	95,97	96,40	96,40	96,86	96,67	96,23	96,42	96,46
0612	OTROS PRODUCTOS MÉDICOS (ND)	168,60	168,08	171,94	175,11	185,80	169,03	175,11	175,11	181,81	197,15	197,15	197,15	197,15
06120	OTROS PRODUCTOS MÉDICOS	168,60	168,08	171,94	175,11	185,80	169,03	175,11	175,11	181,81	197,15	197,15	197,15	197,15
0613	ARTEFACTOS Y EQUIPO TERAPÉUTICOS (D)	121,69	123,79	123,79	123,79	123,79	123,79	123,79	123,79	123,79	123,79	123,79	123,79	123,79
06130	ARTEFACTOS Y EQUIPO TERAPÉUTICOS	121,69	123,79	123,79	123,79	123,79	123,79	123,79	123,79	123,79	123,79	123,79	123,79	123,79
062	SERVICIOS PARA PACIENTES EXTERNOS	173,92	173,92	173,92	173,92	173,92	173,92	173,92	173,92	172,39	177,54	177,54	177,54	177,54
0621	SERVICIOS MÉDICOS (S)	179,65	179,65	179,65	179,65	179,65	179,65	179,65	179,65	179,65	179,65	179,65	179,65	179,65
06210	SERVICIOS MÉDICOS	179,65	179,65	179,65	179,65	179,65	179,65	179,65	179,65	179,65	179,65	179,65	179,65	179,65
0622	SERVICIOS DENTALES (S)	176,56	176,56	176,56	176,56	176,56	176,56	176,56	176,56	176,56	190,20	190,20	190,20	190,20
06220	SERVICIOS DENTALES	176,56	176,56	176,56	176,56	176,56	176,56	176,56	176,56	176,56	190,20	190,20	190,20	190,20
0623	SERVICIOS PARAMÉDICOS (S)	148,35	148,35	148,35	148,35	148,35	148,35	148,35	148,35	138,65	148,35	148,35	148,35	148,35
06231	SERVICIOS DE LABORATORIO Y ESPECIALISTAS	148,35	148,35	148,35	148,35	148,35	148,35	148,35	148,35	138,65	148,35	148,35	148,35	148,35
063	SERVICIOS DE HOSPITAL	120,94	120,94	129,96	129,96	129,96	129,96	137,41	137,41	145,30	145,30	145,30	145,30	145,30
0630	SERVICIOS DE HOSPITAL (S)	120,94	120,94	129,96	129,96	129,96	129,96	137,41	137,41	145,30	145,30	145,30	145,30	145,30
06300	SERVICIOS DE HOSPITAL	120,94	120,94	129,96	129,96	129,96	129,96	137,41	137,41	145,30	145,30	145,30	145,30	145,30
07	TRANSPORTE	127,29	127,86	128,41	128,40	128,41	128,42	128,23	128,54	129,47	129,69	128,93	128,76	128,84
071	ADQUISICION DE VEHÍCULOS	124,20	124,20	124,20	124,20	124,20	124,20	124,20	124,20	125,10	125,10	125,15	125,15	125,15
0711	VEHICULOS A MOTOR (D)	123,47	123,47	123,47	123,47	123,47	123,47	123,47	123,47	124,39	124,39	124,39	124,39	124,39
07110	VEHÍCULOS A MOTOR	123,47	123,47	123,47	123,47	123,47	123,47	123,47	123,47	124,39	124,39	124,39	124,39	124,39
0713	BICICLETAS (D)	151,82	151,82	151,82	151,82	151,82	151,82	151,82	151,82	151,82	151,82	153,99	153,99	153,99
07130	BICICLETAS	151,82	151,82	151,82	151,82	151,82	151,82	151,82	151,82	151,82	151,82	153,99	153,99	153,99
072	FUNCIONAMIENTO DE EQUIPO DE TRANSPORTE PERSONAL	130,53	131,75	133,05	133,23	133,26	133,26	132,70	133,57	134,78	134,78	134,89	134,89	135,12
721,00	PIEZAS DE REPUESTO Y ACCESORIOS PARA EQUIPO DE TRANSPORTE PERSONAL (SD)	202,63	212,47	210,80	212,98	213,22	213,22	206,25	204,11	209,57	209,57	210,84	210,84	211,28
07210	PIEZAS DE REPUESTO Y ACCESORIOS PARA EQUIPO DE TRANSPORTE PERSONAL	202,63	212,47	210,80	212,98	213,22	213,22	206,25	204,11	209,57	209,57	210,84	210,84	211,28
0722	COMBUSTIBLES Y LUBRICANTES PARA EQUIPO DE TRANSPORTE	102,65	102,73	102,73	102,73	102,73	102,73	102,79	102,79	103,10	103,10	103,10	103,10	103,10
07221	COMBUSTIBLES PARA EQUIPO DE TRANSPORTE PERSONAL	98,09	98,09	98,09	98,09	98,09	98,09	98,15	98,15	98,15	98,15	98,15	98,15	98,15
07222	LUBRICANTES PARA EQUIPO DE TRANSPORTE PERSONAL	309,40	313,03	313,03	313,03	313,03	313,03	313,03	313,03	327,37	327,37	327,37	327,37	327,37

Índice de Precios al Consumidor (I.P.C.)

TABLA No. 2.2.1.a.- ÍNDICE DE AMBATO
SEGÚN DIVISIÓN, GRUPO, CLASE Y SUBCLASE DE BIENES Y SERVICIOS

C.C.I.F	DIVISIÓN, GRUPO, CLASE, SUBCLASE DE BIENES Y SERVICIOS	JUN.12	JUL.12	AGO.12	SEP.12	OCT.12	NOV.12	DIC.12	ENE.13	FEB.13	MAR.13	ABR.13	MAY.13	JUN.13
0723	CONSERVACIÓN Y REPARACIÓN DE EQUIPO DE TRANSPORTE PERSONAL (S)	178,57	179,96	185,95	185,95	185,95	185,95	185,95	189,40	191,67	191,67	191,67	191,67	192,48
07230	CONSERVACIÓN Y REPARACIÓN DE EQUIPO DE TRANSPORTE PERSONAL	178,57	179,96	185,95	185,95	185,95	185,95	185,95	189,40	191,67	191,67	191,67	191,67	192,48
0724	OTROS SERVICIOS RELATIVOS AL EQUIPO DE TRANSPORTE PERSONAL (S)	124,74	124,74	124,74	124,74	124,74	124,74	124,74	129,37	129,37	129,37	129,37	129,37	129,37
07240	OTROS SERVICIOS RELATIVOS AL EQUIPO DE TRANSPORTE	124,74	124,74	124,74	124,74	124,74	124,74	124,74	129,37	129,37	129,37	129,37	129,37	129,37
073	SERVICIOS DE TRANSPORTE	126,23	126,55	126,75	126,58	126,58	126,61	126,61	126,62	127,34	127,87	125,90	125,49	125,49
0732	TRANSPORTE DE PASAJEROS POR CARRETERA (S)	123,71	123,71	123,71	123,94	123,94	123,94	123,94	123,94	123,94	123,94	123,94	123,94	123,94
07320	TRANSPORTE DE PASAJEROS POR CARRETERA	123,71	123,71	123,71	123,94	123,94	123,94	123,94	123,94	123,94	123,94	123,94	123,94	123,94
0733	TRANSPORTE DE PASAJEROS POR AIRE (S)	148,90	152,05	154,04	150,29	150,29	150,59	150,59	150,70	157,85	163,18	143,45	139,36	139,36
07330	TRANSPORTE DE PASAJEROS POR AIRE	148,90	152,05	154,04	150,29	150,29	150,59	150,59	150,70	157,85	163,18	143,45	139,36	139,36
08	COMUNICACIONES	87,85	87,75	87,75	87,74	88,78	88,52	88,27	88,15	88,10	87,93	87,96	87,96	87,96
081	SERVICIOS POSTALES	437,50	437,50	437,50	437,50	437,50	437,50	437,50	437,50	437,50	437,50	437,50	437,50	437,50
0810	SERVICIOS POSTALES (S)	437,50	437,50	437,50	437,50	437,50	437,50	437,50	437,50	437,50	437,50	437,50	437,50	437,50
08100	SERVICIOS POSTALES	437,50	437,50	437,50	437,50	437,50	437,50	437,50	437,50	437,50	437,50	437,50	437,50	437,50
082	EQUIPO TELEFÓNICO Y DE FACSIMILE	40,16	39,23	39,23	39,20	48,34	46,03	43,37	42,29	41,85	40,34	40,62	40,62	40,62
0820	EQUIPO TELEFÓNICO Y DE FACSIMILE (D)	40,16	39,23	39,23	39,20	48,34	46,03	43,37	42,29	41,85	40,34	40,62	40,62	40,62
08200	EQUIPO, REPARACIÓN TELEFÓNICO Y DE FACSIMILE	40,16	39,23	39,23	39,20	48,34	46,03	43,37	42,29	41,85	40,34	40,62	40,62	40,62
083	SERVICIOS TELEFÓNICOS Y DE FACSIMILE	88,93	88,93	88,93	88,93	88,93	88,93	89,00	89,00	89,00	89,00	89,00	89,00	89,00
0830	SERVICIOS TELEFÓNICOS Y DE FACSIMILE (S)	88,93	88,93	88,93	88,93	88,93	88,93	89,00	89,00	89,00	89,00	89,00	89,00	89,00
08300	SERVICIOS TELEFÓNICOS Y DE FACSIMILE	88,93	88,93	88,93	88,93	88,93	88,93	89,00	89,00	89,00	89,00	89,00	89,00	89,00
09	RECREACIÓN Y CULTURA	114,51	114,69	114,70	113,25	117,97	116,26	113,08	113,02	113,01	112,78	115,34	114,78	114,79
091	EQUIPO AUDIOVISUAL, FOTOGRÁFICO Y DE PROCESAMIENTO DE INFORMACIÓN	82,01	83,37	83,67	84,53	84,80	85,29	84,56	84,44	84,35	83,85	83,89	82,63	82,66
0911	EQUIPO PARA LA RECEPCIÓN, GRABACIÓN Y REPRODUCCIÓN DE SONIDOS E IMÁGENES (D)	71,76	74,58	74,56	75,81	76,37	77,09	75,60	75,35	75,19	73,57	73,63	71,03	71,06
09110	EQUIPO PARA LA RECEPCIÓN, GRABACIÓN Y REPRODUCCIÓN DE SONIDOS E IMÁGENES	71,76	74,58	74,56	75,81	76,37	77,09	75,60	75,35	75,19	73,57	73,63	71,03	71,06
0912	EQUIPO FOTOGRÁFICO Y CINEMATOGRAFICO E INSTRUMENTOS ÓPTICOS (D)	126,78	126,87	130,11	130,11	130,11	130,11	129,93	129,93	129,83	129,64	129,73	129,73	129,85

Índice de Precios al Consumidor (I.P.C.)

TABLA No. 2.2.1.a.- ÍNDICE DE AMBATO
SEGÚN DIVISIÓN, GRUPO, CLASE Y SUBCLASE DE BIENES Y SERVICIOS

C.C.I.F	DIVISIÓN, GRUPO, CLASE, SUBCLASE DE BIENES Y SERVICIOS	JUN.12	JUL.12	AGO.12	SEP.12	OCT.12	NOV.12	DIC.12	ENE.13	FEB.13	MAR.13	ABR.13	MAY.13	JUN.13
09120	EQUIPO FOTOGRÁFICO Y CINEMATOGRAFICO E INSTRUMENTOS	126,78	126,87	130,11	130,11	130,11	130,11	129,93	129,93	129,83	129,64	129,73	129,73	129,85
0913	EQUIPO DE PROCESAMIENTO E INFORMACIÓN (D)	74,42	74,42	74,42	74,42	74,42	74,88	74,88	74,88	74,88	75,78	75,78	75,78	75,78
09130	EQUIPO DE PROCESAMIENTO E INFORMACIÓN	74,42	74,42	74,42	74,42	74,42	74,88	74,88	74,88	74,88	75,78	75,78	75,78	75,78
0914	MEDIOS PARA GRABACIÓN (SD)	110,46	110,46	110,46	112,94	112,94	112,94	112,94	112,94	112,94	112,94	112,94	112,94	112,94
09140	MEDIOS PARA GRABACIÓN	110,46	110,46	110,46	112,94	112,94	112,94	112,94	112,94	112,94	112,94	112,94	112,94	112,94
093	OTROS ARTÍCULOS Y EQUIPO PARA RECREACIÓN, JARDINES Y ANIMALES DOMÉSTICOS	114,52	114,52	114,52	113,41	113,70	113,70	115,55	115,55	115,55	115,55	115,55	115,55	115,55
0931	JUEGOS, JUGUETES Y AFICIONES (SD)	113,73	113,73	113,73	112,06	112,49	112,49	115,28	115,28	115,28	115,28	115,28	115,28	115,28
09311	JUEGOS Y JUGUETES	113,73	113,73	113,73	112,06	112,49	112,49	115,28	115,28	115,28	115,28	115,28	115,28	115,28
0932	EQUIPO DE DEPORTES, CAMPAMENTOS Y RECREACION AL AIRE	116,09	116,09	116,09	116,09	116,09	116,09	116,09	116,09	116,09	116,09	116,09	116,09	116,09
09321	EQUIPO Y CALZADO PARA PROTECCIÓN Y DEPORTES	116,09	116,09	116,09	116,09	116,09	116,09	116,09	116,09	116,09	116,09	116,09	116,09	116,09
094	SERVICIOS DE RECREACIÓN Y CULTURALES	123,22	120,82	120,12	107,56	133,09	121,17	104,69	104,69	104,82	104,82	112,10	112,10	112,10
0941	SERVICIOS DE RECREACIÓN Y DEPORTIVOS (S)	137,51	129,82	127,74	90,33	166,38	130,88	81,80	81,80	81,80	81,80	103,47	103,47	103,47
09411	SERVICIOS PRESTADOS POR ESTADIOS, PISTAS Y FERIAS DEPORTIVAS	137,51	129,82	127,74	90,33	166,38	130,88	81,80	81,80	81,80	81,80	103,47	103,47	103,47
0942	SERVICIOS CULTURALES (S)	116,00	116,26	116,26	116,26	116,26	116,26	116,26	116,26	116,46	116,46	116,46	116,46	116,46
09421	SERVICIOS PRESTADOS POR MUSEOS, BIBLIOTECAS Y MONUMENTOS HISTÓRICOS	118,93	119,91	119,91	119,91	119,91	119,91	119,91	119,91	119,91	119,91	119,91	119,91	119,91
09422	ALQUILER, ACCESORIOS Y TRASMISSIONES DE TELEVISIÓN Y RADIO	114,92	114,92	114,92	114,92	114,92	114,92	114,92	114,92	115,18	115,18	115,18	115,18	115,18
095	PERIÓDICOS, LIBROS Y PAPELES Y ÚTILES DE OFICINA	155,43	155,43	155,43	156,94	156,94	157,58	157,58	157,58	157,58	157,58	161,47	161,47	161,47
0951	LIBROS (SD)	142,17	142,17	142,17	142,17	142,18	143,95	143,95	143,95	143,95	143,95	143,95	143,95	143,95
09510	LIBROS	142,17	142,17	142,17	142,17	142,18	143,95	143,95	143,95	143,95	143,95	143,95	143,95	143,95
0952	DIARIOS Y PERIODICOS (ND)	139,39	139,39	139,39	139,39	139,39	139,39	139,39	139,39	139,39	139,39	155,85	155,85	155,85
09520	DIARIOS, PERIÓDICOS Y REVISTAS	139,39	139,39	139,39	139,39	139,39	139,39	139,39	139,39	139,39	139,39	155,85	155,85	155,85
0954	PAPEL Y ÚTILES DE OFICINA Y MATERIALES DE DIBUJO (ND)	176,89	176,89	176,89	180,64	180,64	180,64	180,64	180,64	180,64	180,64	180,64	180,64	180,64
09540	PAPEL Y ÚTILES DE OFICINA Y MATERIALES DE DIBUJO	176,89	176,89	176,89	180,64	180,64	180,64	180,64	180,64	180,64	180,64	180,64	180,64	180,64
10	EDUCACIÓN	150,21	150,21	150,21	153,51	165,59	165,62	165,62	165,62	165,62	165,62	165,62	165,62	165,62
101	ENSEÑANZA PREESCOLAR Y ENSEÑANZA PRIMARIA	147,55	147,55	147,55	152,03	155,22	155,22	155,22	155,22	155,22	155,22	155,22	155,22	155,22
1010	ENSEÑANZA PREESCOLAR Y ENSEÑANZA PRIMARIA (S)	147,55	147,55	147,55	152,03	155,22	155,22	155,22	155,22	155,22	155,22	155,22	155,22	155,22

Índice de Precios al Consumidor (I.P.C.)

TABLA No. 2.2.1.a.- ÍNDICE DE AMBATO
SEGÚN DIVISIÓN, GRUPO, CLASE Y SUBCLASE DE BIENES Y SERVICIOS

C.C.I.F	DIVISIÓN, GRUPO, CLASE, SUBCLASE DE BIENES Y SERVICIOS	JUN.12	JUL.12	AGO.12	SEP.12	OCT.12	NOV.12	DIC.12	ENE.13	FEB.13	MAR.13	ABR.13	MAY.13	JUN.13
10100	ENSEÑANZA Y MATRÍCULA PREESCOLAR Y ENSEÑANZA PRIMARIA	147,55	147,55	147,55	152,03	155,22	155,22	155,22	155,22	155,22	155,22	155,22	155,22	155,22
102	ENSEÑANZA SECUNDARIA	147,12	147,12	147,12	152,50	156,11	156,21	156,21	156,21	156,21	156,21	156,21	156,21	156,21
1020	ENSEÑANZA SECUNDARIA (S)	147,12	147,12	147,12	152,50	156,11	156,21	156,21	156,21	156,21	156,21	156,21	156,21	156,21
10200	ENSEÑANZA Y MATRÍCULA SECUNDARIA	147,12	147,12	147,12	152,50	156,11	156,21	156,21	156,21	156,21	156,21	156,21	156,21	156,21
104	ENSEÑANZA TERCARIA	156,04	156,04	156,04	156,04	185,74	185,74	185,74	185,74	185,74	185,74	185,74	185,74	185,74
1040	ENSEÑANZA TERCARIA (S)	156,04	156,04	156,04	156,04	185,74	185,74	185,74	185,74	185,74	185,74	185,74	185,74	185,74
10400	ENSEÑANZA Y MATRÍCULA DE TERCER NIVEL O UNIVERSITARIA	156,04	156,04	156,04	156,04	185,74	185,74	185,74	185,74	185,74	185,74	185,74	185,74	185,74
11	RESTAURANTES Y HOTELES	164,98	163,98	164,35	164,57	164,91	167,45	167,66	168,03	167,83	168,94	169,27	169,25	175,16
111	SERVICIOS DE SUMINISTRO DE COMIDAS POR CONTRATO	165,70	164,65	165,01	165,17	165,50	168,11	168,31	168,66	168,43	169,56	169,91	169,91	175,93
1111	RESTAURANTES, CAFÉS Y ESTABLECIMIENTOS SIMILARES (S)	165,70	164,65	165,01	165,17	165,50	168,11	168,31	168,66	168,43	169,56	169,91	169,91	175,93
11110	RESTAURANTES, CAFÉS Y ESTABLECIMIENTOS SIMILARES	165,70	164,65	165,01	165,17	165,50	168,11	168,31	168,66	168,43	169,56	169,91	169,91	175,93
112	SERVICIOS DE ALOJAMIENTO	134,14	134,95	135,75	138,64	139,58	139,22	139,45	140,79	141,63	142,28	141,61	140,83	141,43
1120	SERVICIOS DE ALOJAMIENTO (S)	134,14	134,95	135,75	138,64	139,58	139,22	139,45	140,79	141,63	142,28	141,61	140,83	141,43
11200	SERVICIOS DE ALOJAMIENTO	134,14	134,95	135,75	138,64	139,58	139,22	139,45	140,79	141,63	142,28	141,61	140,83	141,43
12	BIENES Y SERVICIOS DIVERSOS	126,86	128,10	127,32	127,62	126,40	127,25	128,24	128,49	129,20	132,04	132,34	133,29	135,10
121	CUIDADO PERSONAL	126,86	128,10	127,32	127,62	126,40	127,25	128,24	128,49	129,20	132,04	132,34	133,29	135,10
1211	SALONES DE PELUQUERÍA Y ESTABLECIMIENTOS DE CUIDADOS PERSONALES (S)	133,07	133,07	133,07	133,07	133,07	133,07	133,07	133,07	139,71	147,32	147,32	147,32	147,32
12110	SALONES DE PELUQUERIA Y ESTABLECIMIENTOS DE CUIDADOS PERSONALES	133,07	133,07	133,07	133,07	133,07	133,07	133,07	133,07	139,71	147,32	147,32	147,32	147,32
1213	OTROS APARATOS , ARTÍCULOS Y PRODUCTOS PARA LA ATENCIÓN PERSONAL (ND)	125,35	126,89	125,92	126,30	124,78	125,83	127,06	127,38	126,65	128,33	128,70	129,88	132,14
12131	OTROS APARATOS , ARTÍCULOS Y PRODUCTOS PARA LA ATENCIÓN PERSONAL	120,16	120,33	125,03	125,03	125,03	124,80	120,09	123,08	123,08	123,50	124,76	124,88	124,88
12132	ARTÍCULOS PARA LA HIGIENE PERSONAL	125,97	127,67	126,03	126,45	124,76	125,95	127,89	127,89	127,07	128,90	129,17	130,48	133,00

Índice de Precios al Consumidor (I.P.C.)

TABLA No. 2.2.2.- ÍNDICE DE CUENCA
SEGÚN DIVISIÓN DE BIENES Y SERVICIOS

N° de Orden	DIVISIÓN DE BIENES Y SERVICIOS	JUN.12	JUL.12	AGO.12	SEP.12	OCT.12	NOV.12	DIC.12	ENE.13	FEB.13	MAR.13	ABR.13	MAY.13	JUN.13
CUENCA														
	GENERAL	135,62	136,07	136,39	138,38	138,39	138,70	138,73	138,84	139,12	140,23	140,24	140,51	140,62
01	ALIMENTOS Y BEBIDAS NO ALCOHÓLICAS	153,38	152,37	153,35	158,01	158,79	159,61	158,79	158,05	156,50	160,01	160,49	159,90	160,43
02	BEBIDAS ALCOHÓLICAS, TABACO Y ESTUPEFACIENTES	218,62	231,10	238,02	237,10	237,94	237,94	236,39	238,20	245,83	244,64	244,64	244,02	244,02
03	PRENDAS DE VESTIR Y CALZADO	152,99	154,30	154,80	154,96	155,16	155,25	155,39	155,72	157,02	157,29	157,52	158,39	159,19
04	ALOJAMIENTO, AGUA, ELECTRICIDAD, GAS Y OTROS COMBUSTIBLES	116,75	116,79	116,87	117,00	117,07	117,21	117,32	117,70	118,30	118,50	118,84	119,05	119,09
05	MUEBLES, ARTÍCULOS PARA EL HOGAR Y PARA LA CONSERVACIÓN ORDINARIA DEL HOGAR	146,18	146,50	147,07	147,58	147,64	147,79	148,05	148,02	148,58	148,64	149,07	150,45	150,70
06	SALUD	117,94	118,16	118,16	118,53	118,53	119,39	119,39	120,40	124,28	124,28	124,28	124,52	124,79
07	TRANSPORTE	123,32	124,94	125,16	125,72	125,21	125,18	125,18	125,93	125,84	125,76	124,88	124,76	124,73
08	COMUNICACIONES	94,88	94,88	94,88	94,88	94,88	94,82	94,59	94,59	94,59	94,59	94,59	94,59	94,75
09	RECREACIÓN Y CULTURA	106,54	108,20	107,70	108,44	106,61	107,54	107,64	107,19	107,76	106,91	104,89	108,10	107,59
10	EDUCACIÓN	178,21	178,21	178,21	189,93	189,93	189,93	189,93	189,93	189,93	189,93	189,93	189,93	189,93
11	RESTAURANTES Y HOTELES	125,63	125,45	124,96	125,43	125,74	126,82	129,59	129,65	129,92	132,26	132,31	131,99	131,50
12	BIENES Y SERVICIOS DIVERSOS	139,31	140,11	139,76	139,03	138,98	137,94	138,93	138,68	139,06	145,20	147,08	148,34	147,01

Índice de Precios al Consumidor (I.P.C.)

TABLA No. 2.2.2.a.- ÍNDICE DE CUENCA
SEGÚN DIVISIÓN, GRUPO, CLASE Y SUBCLASE DE BIENES Y SERVICIOS

C.C.I.F	DIVISIÓN, GRUPO, CLASE, SUBCLASE DE BIENES Y SERVICIOS	JUN.12	JUL.12	AGO.12	SEP.12	OCT.12	NOV.12	DIC.12	ENE.13	FEB.13	MAR.13	ABR.13	MAY.13	JUN.13
0	GENERAL	135,62	136,07	136,39	138,38	138,39	138,70	138,73	138,84	139,12	140,23	140,24	140,51	140,62
01	ALIMENTOS Y BEBIDAS NO ALCOHÓLICAS	153,38	152,37	153,35	158,01	158,79	159,61	158,79	158,05	156,50	160,01	160,49	159,90	160,43
011	ALIMENTOS	152,55	151,50	152,52	157,40	158,22	158,98	158,13	157,26	155,64	159,32	159,67	159,05	159,60
0111	PAN Y CEREALES (ND)	144,85	142,26	147,31	153,30	156,44	159,60	160,66	156,57	157,37	157,36	159,19	162,60	162,81
01111	ARROZ	135,43	137,59	140,41	143,44	142,80	142,17	141,75	141,27	141,20	141,09	141,13	140,13	139,85
01112	CEREALES, DERIVADOS Y PREPARADOS DE CEREAL	197,28	198,12	197,48	198,23	198,23	198,23	198,23	199,61	199,61	201,57	207,52	207,23	207,23
01113	PAN Y OTROS PRODUCTOS DE PANADERÍA	134,93	130,34	137,16	144,86	149,89	154,62	156,35	150,13	151,35	151,12	153,01	158,52	156,98
01114	MEZCLAS Y PASTAS	214,63	213,62	214,31	218,46	217,51	220,27	220,27	220,27	220,47	220,47	221,74	221,74	243,81
0112	CARNE (ND)	143,69	142,75	140,34	141,65	142,10	142,78	142,95	142,65	142,82	146,13	146,67	147,49	147,77
01121	CARNE DE GANADO VACUNO	150,11	150,32	149,06	151,56	152,75	152,85	153,23	152,51	151,57	151,99	153,02	152,41	152,55
01122	CARNE DE GANADO PORCINO	144,91	144,02	146,56	149,30	147,26	145,85	146,43	146,92	146,09	147,17	146,78	147,32	148,51
01124	CARNE DE AVES DE CORRAL	142,02	139,86	134,18	134,19	134,69	136,41	136,36	136,63	137,71	144,73	145,13	147,45	147,71
01126	PREPARADOS DE CARNE	128,66	128,51	130,32	131,52	131,52	131,99	131,99	130,23	131,38	132,03	132,33	132,33	132,33
0113	PESCADO (ND)	195,63	178,31	181,26	180,16	202,18	204,68	186,95	189,08	188,23	208,50	221,60	210,24	199,65
01131	PESCADOS	202,78	169,29	173,79	171,08	209,79	211,45	179,88	179,88	177,17	214,15	238,91	214,21	193,31
01132	MARISCOS Y CRUSTÁCEOS	195,68	197,33	199,90	200,53	202,41	213,50	201,82	202,06	198,60	201,82	200,73	209,57	207,03
01133	OTROS ANIMALES ACUÁTICOS Y ALIMENTOS MARINOS	183,59	184,78	185,29	186,11	189,29	189,29	192,04	198,58	202,08	202,08	202,08	203,88	206,93
0114	LECHE, QUESO Y HUEVOS (ND)	153,82	154,13	154,48	155,47	156,16	156,11	157,92	157,48	156,00	156,18	158,15	156,39	157,20
01141	LECHE Y PRODUCTOS LÁCTEOS	152,20	152,11	152,28	152,28	152,28	152,28	152,32	152,32	152,36	152,39	152,39	152,39	152,39
01142	QUESOS	146,62	146,38	149,19	148,03	155,56	155,92	158,85	160,25	160,96	160,74	166,21	163,80	165,21
01143	HUEVOS	170,73	173,95	172,61	181,54	178,74	177,97	188,54	183,64	171,20	172,62	181,98	170,96	175,66
0115	ACEITES Y GRASAS (ND)	219,25	219,25	219,25	219,25	219,25	219,25	216,70	219,25	219,25	219,32	211,47	205,46	203,64
01151	MANTEQUILLA, MARGARINA Y PRODUCTOS DERIVADOS	234,46	234,46	234,46	234,46	234,46	234,46	234,46	234,46	234,46	235,07	235,07	235,07	235,07
01152	ACEITES COMESTIBLES Y GRASAS ANIMALES COMESTIBLES	217,23	217,23	217,23	217,23	217,23	217,23	214,35	217,23	217,23	217,23	208,34	201,53	199,47
0116	FRUTAS (ND)	148,83	152,25	147,49	158,76	158,93	160,72	166,91	169,11	161,86	166,42	155,01	152,55	151,12
01161	FRUTAS FRESCAS, REFRIGERADAS O CONGELADAS	148,70	152,16	147,22	158,63	158,80	160,61	166,87	169,10	161,76	166,38	154,83	152,34	150,89
01162	FRUTAS SECAS, EN CONSERVA Y PRODUCTOS A BASE DE FRUTAS	160,37	160,37	170,78	169,96	169,96	169,96	169,96	169,96	169,96	169,96	169,96	169,96	169,96
0117	LEGUMBRES-HORTALIZAS (ND)	149,49	149,00	154,70	164,82	159,27	157,39	149,51	147,14	143,87	152,03	156,02	155,33	161,05
01171	PRODUCTOS DE HUERTA FRESCA	154,42	160,89	175,24	163,65	163,65	160,39	149,77	146,07	142,32	157,03	168,14	177,50	175,19
01172	GRANOS	140,80	131,94	132,79	162,65	160,55	160,31	156,01	154,24	148,13	158,98	158,31	145,73	168,61
01173	PAPAS Y OTROS TUBÉRCULOS FRESCOS	151,43	150,29	150,37	153,59	153,19	151,48	143,58	142,20	141,93	140,34	140,32	138,53	138,49

Índice de Precios al Consumidor (I.P.C.)

TABLA No. 2.2.2.a.- ÍNDICE DE CUENCA
SEGÚN DIVISIÓN, GRUPO, CLASE Y SUBCLASE DE BIENES Y SERVICIOS

C.C.I.F	DIVISIÓN, GRUPO, CLASE, SUBCLASE DE BIENES Y SERVICIOS	JUN.12	JUL.12	AGO.12	SEP.12	OCT.12	NOV.12	DIC.12	ENE.13	FEB.13	MAR.13	ABR.13	MAY.13	JUN.13
0118	AZÚCAR, MERMELADA, MIEL, CHOCOLATE Y DULCES DE AZÚCAR (ND)	175,04	173,80	175,09	177,03	176,46	176,03	175,66	176,65	178,02	178,14	175,41	174,40	173,89
01181	AZÚCAR Y MERMELADAS	176,72	175,61	176,60	178,64	177,86	178,00	177,62	178,00	179,47	179,60	176,60	175,48	175,61
01182	CHOCOLATES, CARAMELOS Y GOLOSINAS	176,69	172,95	179,16	179,52	179,52	170,72	170,72	180,57	180,57	180,57	180,57	180,57	170,72
01183	HIELO COMESTIBLE Y HELADOS	121,22	121,22	121,22	123,67	127,89	127,89	127,16	127,89	128,95	128,95	128,95	128,95	128,95
0119	PRODUCTOS ALIMENTICIOS N.E.P. (ND)	168,73	169,00	167,92	168,69	168,37	168,74	168,92	169,71	170,80	170,52	170,18	170,08	170,18
01191	SAL, ESPECIAS Y CONDIMENTOS	166,23	166,57	165,18	166,18	165,72	166,09	166,27	167,24	168,65	168,29	167,85	167,72	167,91
01192	OTROS PRODUCTOS ALIMENTICIOS	177,18	177,18	177,18	177,18	177,35	177,69	177,86	178,04	178,04	178,04	178,04	178,04	177,86
012	BEBIDAS NO ALCOHÓLICAS	170,85	170,85	170,84	170,92	170,76	172,89	172,80	174,54	174,65	174,59	177,60	177,78	177,97
0121	CAFÉ, TÉ Y CACAO (ND)	208,73	208,73	208,73	208,73	208,73	217,99	217,58	217,58	217,58	217,58	217,58	217,58	217,60
01211	CAFÉ, TÉ Y OTROS PRODUCTOS VEGETALES PARA INFUSIONES	208,73	208,73	208,73	208,73	208,73	217,99	217,58	217,58	217,58	217,58	217,58	217,58	217,60
0122	AGUAS MINERALES, REFRESCOS, JUGOS DE FRUTAS Y DE LEGUMBRES (ND)	159,50	159,50	159,49	159,59	159,39	159,39	159,39	161,65	161,80	161,72	165,63	165,86	166,10
01221	AGUAS MINERALES Y REFRESCOS	161,36	161,36	161,36	161,47	161,25	161,25	161,25	163,66	163,66	163,43	167,60	167,71	167,96
01222	JUGOS DE FRUTAS Y CONCENTRADOS	130,66	130,66	130,43	130,43	130,43	130,43	130,43	130,43	132,84	135,14	135,14	137,24	137,24
02	BEBIDAS ALCOHÓLICAS, TABACO Y ESTUPEFACIENTES	218,62	231,10	238,02	237,10	237,94	237,94	236,39	238,20	245,83	244,64	244,64	244,02	244,02
021	BEBIDAS ALCOHÓLICAS	161,96	188,70	203,53	201,57	203,36	203,36	200,03	198,93	197,84	198,15	198,15	196,81	196,81
0211	BEBIDAS DESTILADAS (ND)	172,28	209,20	229,68	226,97	228,07	228,07	223,48	221,95	220,46	220,88	220,88	219,04	219,04
02110	BEBIDAS CON ALTO CONTENIDO ALCOHÓLICO	172,28	209,20	229,68	226,97	228,07	228,07	223,48	221,95	220,46	220,88	220,88	219,04	219,04
0213	CERVEZA (ND)	134,84	134,84	134,84	134,84	138,44	138,44	138,44	138,44	138,44	138,44	138,44	138,44	138,44
02130	CERVEZA	134,84	134,84	134,84	134,84	138,44	138,44	138,44	138,44	138,44	138,44	138,44	138,44	138,44
022	TABACO	268,19	268,19	268,19	268,19	268,19	268,19	268,19	272,56	287,80	285,32	285,32	285,32	285,32
0220	TABACO (ND)	268,19	268,19	268,19	268,19	268,19	268,19	268,19	272,56	287,80	285,32	285,32	285,32	285,32
02200	TABACO	268,19	268,19	268,19	268,19	268,19	268,19	268,19	272,56	287,80	285,32	285,32	285,32	285,32
03	PRENDAS DE VESTIR Y CALZADO	152,99	154,30	154,80	154,96	155,16	155,25	155,39	155,72	157,02	157,29	157,52	158,39	159,19
031	PRENDAS DE VESTIR	149,59	150,24	150,91	151,13	151,40	151,54	151,66	152,01	153,19	153,34	153,67	154,84	155,95
0311	MATERIALES PARA PRENDAS DE VESTIR (SD)	150,73	154,44	155,60	155,60	156,28	156,28	156,30	158,49	158,49	158,49	158,49	158,49	160,59
03110	MATERIALES PARA PRENDAS DE VESTIR	150,73	154,44	155,60	155,60	156,28	156,28	156,30	158,49	158,49	158,49	158,49	158,49	160,59
0312	PRENDAS DE VESTIR (SD)	152,01	152,62	153,25	153,47	153,75	153,91	154,06	154,36	155,13	155,21	155,59	156,87	158,08
03121	PRENDAS DE VESTIR HOMBRES DE 13 AÑOS Y MÁS	151,11	152,26	153,60	153,61	154,22	154,41	154,41	154,41	154,84	154,84	154,84	157,35	159,22
03122	PRENDAS DE VESTIR MUJERES DE 13 AÑOS Y MÁS	151,53	151,09	151,09	151,09	151,09	151,09	151,09	151,83	153,20	153,40	154,33	154,57	154,57

Índice de Precios al Consumidor (I.P.C.)

TABLA No. 2.2.2.a.- ÍNDICE DE CUENCA
SEGÚN DIVISIÓN, GRUPO, CLASE Y SUBCLASE DE BIENES Y SERVICIOS

C.C.I.F	DIVISIÓN, GRUPO, CLASE, SUBCLASE DE BIENES Y SERVICIOS	JUN.12	JUL.12	AGO.12	SEP.12	OCT.12	NOV.12	DIC.12	ENE.13	FEB.13	MAR.13	ABR.13	MAY.13	JUN.13
03123	PRENDAS DE VESTIR NIÑOS Y NIÑAS DE 3 A 12 AÑOS	158,49	158,49	158,49	158,49	158,49	158,49	160,00	160,00	160,00	160,00	160,00	160,00	163,37
03124	PRENDAS DE VESTIR Y COMPLEMENTOS PARA NIÑOS Y NIÑAS DE 0 A 2 AÑOS	150,67	163,29	163,29	174,20	174,20	177,55	177,55	177,55	177,55	177,55	177,55	177,55	177,55
0313	OTROS ARTÍCULOS Y ACCESORIOS DE VESTIR (SD)	129,56	129,56	129,56	129,56	129,56	129,56	129,56	129,61	129,63	129,63	129,63	129,63	129,65
03130	OTROS ARTÍCULOS Y ACCESORIOS DE VESTIR	129,56	129,56	129,56	129,56	129,56	129,56	129,56	129,61	129,63	129,63	129,63	129,63	129,65
0314	LIMPIEZA, REPARACIÓN Y ALQUILER DE PRENDAS DE VESTIR (S)	130,64	130,64	131,59	132,08	132,08	132,08	132,08	132,08	138,27	139,31	139,31	140,25	140,25
03140	LIMPIEZA, REPARACIÓN Y ALQUILER DE PRENDAS DE VESTIR	130,64	130,64	131,59	132,08	132,08	132,08	132,08	132,08	138,27	139,31	139,31	140,25	140,25
032	CALZADO	161,72	164,71	164,79	164,79	164,79	164,79	164,96	165,25	166,85	167,41	167,41	167,49	167,49
0321	ZAPATOS Y OTROS CALZADOS (SD)	162,72	165,80	165,88	165,88	165,88	165,88	166,05	166,34	167,79	168,32	168,32	168,32	168,32
03210	ZAPATOS Y OTROS CALZADOS	162,72	165,80	165,88	165,88	165,88	165,88	166,05	166,34	167,79	168,32	168,32	168,32	168,32
0322	REPARACIÓN Y ALQUILER DE CALZADO (S)	124,68	124,68	124,68	124,68	124,68	124,68	124,68	124,68	131,84	133,73	133,73	137,06	137,06
03220	REPARACIÓN Y ALQUILER DE CALZADO	124,68	124,68	124,68	124,68	124,68	124,68	124,68	124,68	131,84	133,73	133,73	137,06	137,06
04	ALOJAMIENTO, AGUA, ELECTRICIDAD, GAS Y OTROS COMBUSTIBLES	116,75	116,79	116,87	117,00	117,07	117,21	117,32	117,70	118,30	118,50	118,84	119,05	119,09
041	ALQUILERES EFECTIVOS DE ALOJAMIENTO	127,20	127,32	127,47	127,78	128,11	128,39	128,63	129,48	129,48	129,91	130,66	131,01	131,10
0411	ALQUILERES EFECTIVOS PAGADOS POR LOS INQUILINOS (S)	127,20	127,32	127,47	127,78	128,11	128,39	128,63	129,48	129,48	129,91	130,66	131,01	131,10
04110	ALQUILERES EFECTIVOS PAGADOS POR LOS INQUILINOS	127,20	127,32	127,47	127,78	128,11	128,39	128,63	129,48	129,48	129,91	130,66	131,01	131,10
043	CONSERVACIÓN Y REPARACIÓN DE LA VIVIENDA	175,36	175,36	175,72	175,72	170,15	170,15	170,15	170,15	170,15	170,15	170,15	172,94	172,94
0431	MATERIALES PARA LA CONSERVACIÓN Y LA REPARACIÓN DE LA VIVIENDA (ND)	175,36	175,36	175,72	175,72	170,15	170,15	170,15	170,15	170,15	170,15	170,15	172,94	172,94
04310	MATERIALES PARA LA CONSERVACIÓN Y LA REPARACIÓN DE LA VIVIENDA	175,36	175,36	175,72	175,72	170,15	170,15	170,15	170,15	170,15	170,15	170,15	172,94	172,94
044	SUMINISTRO DE AGUA Y SERVICIOS DIVERSOS RELACIONADOS CON LA VIVIENDA	100,00	100,00	100,00	100,00	100,00	100,00	100,00	100,00	100,00	100,00	100,00	100,00	100,00
0441	SUMINISTRO DE AGUA (ND)	100,00	100,00	100,00	100,00	100,00	100,00	100,00	100,00	100,00	100,00	100,00	100,00	100,00
04410	SUMINISTRO DE AGUA	100,00	100,00	100,00	100,00	100,00	100,00	100,00	100,00	100,00	100,00	100,00	100,00	100,00
045	ELECTRICIDAD, GAS Y OTROS COMBUSTIBLES	109,68	109,65	109,65	109,65	109,68	109,72	109,72	109,72	111,52	111,56	111,56	111,56	111,56
0451	ELECTRICIDAD (ND)	110,85	110,81	110,81	110,81	110,85	110,89	110,89	110,89	112,91	112,95	112,95	112,95	112,95
04510	ELECTRICIDAD	110,85	110,81	110,81	110,81	110,85	110,89	110,89	110,89	112,91	112,95	112,95	112,95	112,95
0452	GAS (ND)	100,00	100,00	100,00	100,00	100,00	100,00	100,00	100,00	100,00	100,00	100,00	100,00	100,00
04520	GAS	100,00	100,00	100,00	100,00	100,00	100,00	100,00	100,00	100,00	100,00	100,00	100,00	100,00

Índice de Precios al Consumidor (I.P.C.)

TABLA No. 2.2.2.a.- ÍNDICE DE CUENCA
SEGÚN DIVISIÓN, GRUPO, CLASE Y SUBCLASE DE BIENES Y SERVICIOS

C.C.I.F	DIVISIÓN, GRUPO, CLASE, SUBCLASE DE BIENES Y SERVICIOS	JUN.12	JUL.12	AGO.12	SEP.12	OCT.12	NOV.12	DIC.12	ENE.13	FEB.13	MAR.13	ABR.13	MAY.13	JUN.13
05	MUEBLES, ARTÍCULOS PARA EL HOGAR Y PARA LA CONSERVACIÓN ORDINARIA DEL HOGAR	146,18	146,50	147,07	147,58	147,64	147,79	148,05	148,02	148,58	148,64	149,07	150,45	150,70
051	MUEBLES Y ACCESORIOS, ALFOMBRAS Y OTROS MATERIALES PARA PISOS	140,37	140,76	140,76	141,54	141,54	142,08	142,45	142,45	144,07	144,18	144,00	145,01	145,76
0511	MUEBLES Y ACCESORIOS (D)	140,37	140,76	140,76	141,54	141,54	142,08	142,45	142,45	144,07	144,18	144,00	145,01	145,76
05111	MUEBLES DE DORMITORIO Y PARA BEBÉS	146,96	147,53	147,53	149,74	149,74	149,74	149,74	149,74	151,73	152,05	151,53	154,39	156,50
05112	MUEBLES DE SALA Y ESTUDIO	130,58	130,58	130,58	130,58	130,58	131,87	132,74	132,74	132,74	132,74	132,74	132,74	132,74
05113	MUEBLES DE COMEDOR Y DE COCINA	148,25	149,09	149,09	149,09	149,09	149,09	149,09	149,09	153,16	153,16	153,16	153,16	153,16
052	PRODUCTOS TEXTILES PARA EL HOGAR	139,63	139,63	139,63	139,59	138,82	138,82	137,73	136,86	136,89	136,88	136,88	137,32	137,65
0520	PRODUCTOS TEXTILES PARA EL HOGAR (SD)	139,63	139,63	139,63	139,59	138,82	138,82	137,73	136,86	136,89	136,88	136,88	137,32	137,65
05201	TEXTILES Y MATERIALES PARA MUEBLES	196,00	196,00	196,00	195,55	195,55	195,55	178,84	178,84	178,84	178,84	178,84	178,84	178,84
05202	ROPA DE CAMA, MESA Y DE TOCADOR	134,40	134,40	134,40	134,40	133,56	133,56	133,92	132,97	132,99	132,99	132,99	133,47	133,82
053	ARTEFACTOS PARA EL HOGAR	143,51	141,33	141,33	141,73	141,95	141,95	141,95	142,21	142,26	142,42	143,52	150,89	150,46
0531	ARTEFACTOS PARA EL HOGAR GRANDES, ELÉCTRICOS O NO (D)	145,63	143,09	143,09	142,10	142,10	142,10	142,10	142,40	142,40	142,40	143,53	151,85	151,34
05311	REFRIGERADORAS, LAVADORAS, SECADORAS	140,83	142,10	142,10	140,70	140,70	140,70	140,70	141,94	141,94	141,94	143,41	147,65	147,65
05312	COCINAS Y HORNOS	157,16	145,45	145,45	145,45	145,45	145,45	145,45	143,50	143,50	143,50	143,81	161,94	160,21
0532	ARTEFACTOS ELÉCTRICOS PARA EL HOGAR PEQUEÑOS (SD)	130,78	130,78	130,78	139,50	141,06	141,06	141,06	141,06	141,39	142,55	143,52	145,16	145,16
05320	ARTEFACTOS ELÉCTRICOS PEQUEÑOS PARA EL HOGAR	130,78	130,78	130,78	139,50	141,06	141,06	141,06	141,06	141,39	142,55	143,52	145,16	145,16
054	ARTÍCULOS DE VIDRIO Y CRISTAL, VAJILLA Y UTENSILIOS PARA EL HOGAR	159,48	164,47	164,47	164,47	166,42	166,42	166,42	167,93	167,93	167,93	167,93	167,93	167,93
0540	ARTÍCULOS DE VIDRIO Y CRISTAL, VAJILLA Y UTENSILIOS PARA EL HOGAR (SD)	159,48	164,47	164,47	164,47	166,42	166,42	166,42	167,93	167,93	167,93	167,93	167,93	167,93
05401	ARTÍCULOS DE LOZA, VIDRIO Y CRISTAL PARA EL HOGAR	181,05	181,05	181,05	181,05	181,05	181,05	181,05	181,05	181,05	181,05	181,05	181,05	181,05
05402	VAJILLA Y UTENSILIOS PARA EL HOGAR	154,36	160,54	160,54	160,54	162,95	162,95	162,95	164,81	164,81	164,81	164,81	164,81	164,81
055	HERRAMIENTAS Y EQUIPO PARA EL HOGAR Y EL JARDÍN	244,08	244,08	254,87	254,87	254,87	254,87	254,87	254,87	254,87	254,87	254,87	254,87	257,41
0552	HERRAMIENTAS PEQUEÑAS Y ACCESORIOS DIVERSOS (SD)	244,08	244,08	254,87	254,87	254,87	254,87	254,87	254,87	254,87	254,87	254,87	254,87	257,41
05522	ACCESORIOS Y REPARACIÓN PARA HERRAMIENTAS PEQUEÑAS	244,08	244,08	254,87	254,87	254,87	254,87	254,87	254,87	254,87	254,87	254,87	254,87	257,41
056	BIENES Y SERVICIOS PARA CONSERVACIÓN ORDINARIA DEL	143,82	144,95	145,58	146,20	146,27	146,27	147,06	146,92	147,18	147,18	147,98	147,16	147,17
0561	BIENES PARA EL HOGAR NO DURADEROS (ND)	143,82	144,95	145,58	146,20	146,27	146,27	147,06	146,92	147,18	147,18	147,98	147,16	147,17
05611	PRODUCTOS Y ARTÍCULOS DE LIMPIEZA Y CONSERVACIÓN	143,24	144,53	145,28	144,81	144,61	144,58	145,46	145,31	145,63	145,62	146,54	145,60	145,69
05612	PRODUCTOS DE PAPEL Y OTROS ARTÍCULOS PARA EL HOGAR NO	147,74	147,74	147,58	155,60	157,47	157,73	157,81	157,81	157,71	157,71	157,71	157,71	157,14

Índice de Precios al Consumidor (I.P.C.)

TABLA No. 2.2.2.a.- ÍNDICE DE CUENCA
SEGÚN DIVISIÓN, GRUPO, CLASE Y SUBCLASE DE BIENES Y SERVICIOS

C.C.I.F	DIVISIÓN, GRUPO, CLASE, SUBCLASE DE BIENES Y SERVICIOS	JUN.12	JUL.12	AGO.12	SEP.12	OCT.12	NOV.12	DIC.12	ENE.13	FEB.13	MAR.13	ABR.13	MAY.13	JUN.13
06	SALUD	117,94	118,16	118,16	118,53	118,53	119,39	119,39	120,40	124,28	124,28	124,28	124,52	124,79
061	PRODUCTOS, ARTEFACTOS Y EQUIPO MÉDICOS	111,94	112,56	112,56	113,56	113,57	114,20	114,20	114,89	114,89	114,89	114,90	115,54	116,30
0611	PRODUCTOS FARMACÉUTICOS (ND)	108,62	109,34	109,34	110,51	110,53	110,53	110,53	111,34	111,34	111,34	111,32	112,10	112,99
06110	PREPARACIONES MÉDICAS Y MEDICAMENTOS	108,62	109,34	109,34	110,51	110,53	110,53	110,53	111,34	111,34	111,34	111,32	112,10	112,99
0612	OTROS PRODUCTOS MÉDICOS (ND)	154,80	154,80	154,80	154,80	154,80	154,80	154,80	154,80	154,80	155,82	159,19	154,80	154,80
06120	OTROS PRODUCTOS MÉDICOS	154,80	154,80	154,80	154,80	154,80	154,80	154,80	154,80	154,80	155,82	159,19	154,80	154,80
0613	ARTEFACTOS Y EQUIPO TERAPÉUTICOS (D)	130,31	130,31	130,31	130,31	130,31	134,73	134,73	134,73	134,73	134,73	134,73	134,73	134,73
06130	ARTEFACTOS Y EQUIPO TERAPÉUTICOS	130,31	130,31	130,31	130,31	130,31	134,73	134,73	134,73	134,73	134,73	134,73	134,73	134,73
062	SERVICIOS PARA PACIENTES EXTERNOS	134,58	134,58	134,58	134,58	134,58	136,58	136,58	139,05	142,77	142,77	142,77	142,77	142,77
0621	SERVICIOS MÉDICOS (S)	126,39	126,39	126,39	126,39	126,39	126,39	126,39	131,26	131,26	131,26	131,26	131,26	131,26
06210	SERVICIOS MÉDICOS	126,39	126,39	126,39	126,39	126,39	126,39	126,39	131,26	131,26	131,26	131,26	131,26	131,26
0622	SERVICIOS DENTALES (S)	117,51	117,51	117,51	117,51	117,51	117,51	117,51	117,51	129,33	129,33	129,33	129,33	129,33
06220	SERVICIOS DENTALES	117,51	117,51	117,51	117,51	117,51	117,51	117,51	117,51	129,33	129,33	129,33	129,33	129,33
0623	SERVICIOS PARAMÉDICOS (S)	187,82	187,82	187,82	187,82	187,82	199,02	199,02	199,02	199,02	199,02	199,02	199,02	199,02
06231	SERVICIOS DE LABORATORIO Y ESPECIALISTAS	187,82	187,82	187,82	187,82	187,82	199,02	199,02	199,02	199,02	199,02	199,02	199,02	199,02
063	SERVICIOS DE HOSPITAL	108,63	108,63	108,63	108,63	108,63	108,63	108,63	108,63	117,02	117,02	117,02	117,02	117,02
0630	SERVICIOS DE HOSPITAL (S)	108,63	108,63	108,63	108,63	108,63	108,63	108,63	108,63	117,02	117,02	117,02	117,02	117,02
06300	SERVICIOS DE HOSPITAL	108,63	108,63	108,63	108,63	108,63	108,63	108,63	108,63	117,02	117,02	117,02	117,02	117,02
07	TRANSPORTE	123,32	124,94	125,16	125,72	125,21	125,18	125,18	125,93	125,84	125,76	124,88	124,76	124,73
071	ADQUISICION DE VEHÍCULOS	125,10	129,58	129,58	129,58	126,86	126,86	126,87	128,69	126,96	125,76	125,36	124,96	124,96
0711	VEHICULOS A MOTOR (D)	125,05	129,59	129,59	129,59	126,83	126,83	126,83	128,68	126,93	125,71	125,31	124,90	124,90
07110	VEHÍCULOS A MOTOR	125,05	129,59	129,59	129,59	126,83	126,83	126,83	128,68	126,93	125,71	125,31	124,90	124,90
0713	BICICLETAS (D)	129,04	129,04	129,04	129,04	129,04	129,04	129,43	129,43	129,43	129,43	129,43	129,43	129,43
07130	BICICLETAS	129,04	129,04	129,04	129,04	129,04	129,04	129,43	129,43	129,43	129,43	129,43	129,43	129,43
072	FUNCIONAMIENTO DE EQUIPO DE TRANSPORTE PERSONAL	138,34	138,52	139,20	139,58	140,45	140,37	140,37	140,71	140,71	140,93	140,93	140,93	140,84
721,00	PIEZAS DE REPUESTO Y ACCESORIOS PARA EQUIPO DE TRANSPORTE PERSONAL (SD)	227,09	230,50	230,50	230,53	230,53	228,93	228,93	228,93	228,93	228,93	228,93	228,93	228,76
07210	PIEZAS DE REPUESTO Y ACCESORIOS PARA EQUIPO DE TRANSPORTE PERSONAL	227,09	230,50	230,50	230,53	230,53	228,93	228,93	228,93	228,93	228,93	228,93	228,93	228,76
0722	COMBUSTIBLES Y LUBRICANTES PARA EQUIPO DE TRANSPORTE	101,41	101,41	101,46	101,46	101,46	101,46	101,46	101,46	101,46	101,46	101,46	101,46	101,46
07221	COMBUSTIBLES PARA EQUIPO DE TRANSPORTE PERSONAL	100,57	100,57	100,57	100,57	100,57	100,57	100,57	100,57	100,57	100,57	100,57	100,57	100,57
07222	LUBRICANTES PARA EQUIPO DE TRANSPORTE PERSONAL	243,12	243,12	250,96	250,96	250,96	250,96	250,96	250,96	250,96	250,96	250,96	250,96	250,96

Índice de Precios al Consumidor (I.P.C.)

TABLA No. 2.2.2.a.- ÍNDICE DE CUENCA
SEGÚN DIVISIÓN, GRUPO, CLASE Y SUBCLASE DE BIENES Y SERVICIOS

C.C.I.F	DIVISIÓN, GRUPO, CLASE, SUBCLASE DE BIENES Y SERVICIOS	JUN.12	JUL.12	AGO.12	SEP.12	OCT.12	NOV.12	DIC.12	ENE.13	FEB.13	MAR.13	ABR.13	MAY.13	JUN.13
0723	CONSERVACIÓN Y REPARACIÓN DE EQUIPO DE TRANSPORTE PERSONAL (S)	209,24	209,26	211,62	212,95	216,09	216,09	216,09	217,32	217,32	218,12	218,12	218,12	217,84
07230	CONSERVACIÓN Y REPARACIÓN DE EQUIPO DE TRANSPORTE PERSONAL	209,24	209,26	211,62	212,95	216,09	216,09	216,09	217,32	217,32	218,12	218,12	218,12	217,84
0724	OTROS SERVICIOS RELATIVOS AL EQUIPO DE TRANSPORTE PERSONAL (S)	157,26	157,26	157,26	157,26	157,26	157,26	157,26	157,26	157,26	157,26	157,26	157,26	157,26
07240	OTROS SERVICIOS RELATIVOS AL EQUIPO DE TRANSPORTE	157,26	157,26	157,26	157,26	157,26	157,26	157,26	157,26	157,26	157,26	157,26	157,26	157,26
073	SERVICIOS DE TRANSPORTE	103,11	103,64	103,51	104,86	104,86	104,86	104,86	105,04	106,49	107,18	104,74	104,74	104,74
0732	TRANSPORTE DE PASAJEROS POR CARRETERA (S)	103,23	103,23	103,23	104,29	104,29	104,29	104,29	104,29	104,29	104,29	104,29	104,29	104,29
07320	TRANSPORTE DE PASAJEROS POR CARRETERA	103,23	103,23	103,23	104,29	104,29	104,29	104,29	104,29	104,29	104,29	104,29	104,29	104,29
0733	TRANSPORTE DE PASAJEROS POR AIRE (S)	102,53	105,62	104,86	107,64	107,64	107,64	107,64	108,66	117,16	121,21	106,92	106,92	106,92
07330	TRANSPORTE DE PASAJEROS POR AIRE	102,53	105,62	104,86	107,64	107,64	107,64	107,64	108,66	117,16	121,21	106,92	106,92	106,92
08	COMUNICACIONES	94,88	94,88	94,88	94,88	94,88	94,82	94,59	94,59	94,59	94,59	94,59	94,59	94,75
081	SERVICIOS POSTALES	322,50	322,50	322,50	322,50	322,50	322,50	322,50	322,50	322,50	322,50	322,50	322,50	322,50
0810	SERVICIOS POSTALES (S)	322,50	322,50	322,50	322,50	322,50	322,50	322,50	322,50	322,50	322,50	322,50	322,50	322,50
08100	SERVICIOS POSTALES	322,50	322,50	322,50	322,50	322,50	322,50	322,50	322,50	322,50	322,50	322,50	322,50	322,50
082	EQUIPO TELEFÓNICO Y DE FACSIMILE	60,73	60,73	60,73	60,73	60,73	60,27	58,19	58,19	58,19	58,19	58,19	58,19	59,58
0820	EQUIPO TELEFÓNICO Y DE FACSIMILE (D)	60,73	60,73	60,73	60,73	60,73	60,27	58,19	58,19	58,19	58,19	58,19	58,19	59,58
08200	EQUIPO, REPARACIÓN TELEFÓNICO Y DE FACSIMILE	60,73	60,73	60,73	60,73	60,73	60,27	58,19	58,19	58,19	58,19	58,19	58,19	59,58
083	SERVICIOS TELEFÓNICOS Y DE FACSIMILE	92,53	92,53	92,53	92,53	92,53	92,53	92,53	92,53	92,53	92,53	92,53	92,53	92,53
0830	SERVICIOS TELEFÓNICOS Y DE FACSIMILE (S)	92,53	92,53	92,53	92,53	92,53	92,53	92,53	92,53	92,53	92,53	92,53	92,53	92,53
08300	SERVICIOS TELEFÓNICOS Y DE FACSIMILE	92,53	92,53	92,53	92,53	92,53	92,53	92,53	92,53	92,53	92,53	92,53	92,53	92,53
09	RECREACIÓN Y CULTURA	106,54	108,20	107,70	108,44	106,61	107,54	107,64	107,19	107,76	106,91	104,89	108,10	107,59
091	EQUIPO AUDIOVISUAL, FOTOGRÁFICO Y DE PROCESAMIENTO DE INFORMACIÓN	92,99	92,99	92,81	93,16	94,09	93,72	93,93	92,74	92,71	92,19	90,80	91,69	90,58
0911	EQUIPO PARA LA RECEPCIÓN, GRABACIÓN Y REPRODUCCIÓN DE SONIDOS E IMÁGENES (D)	94,20	94,20	94,20	95,28	97,47	97,47	97,40	96,49	96,49	95,11	91,42	93,79	93,55
09110	EQUIPO PARA LA RECEPCIÓN, GRABACIÓN Y REPRODUCCIÓN DE SONIDOS E IMÁGENES	94,20	94,20	94,20	95,28	97,47	97,47	97,40	96,49	96,49	95,11	91,42	93,79	93,55
0912	EQUIPO FOTOGRÁFICO Y CINEMATOGRAFICO E INSTRUMENTOS ÓPTICOS (D)	140,17	140,17	140,17	140,17	140,17	140,17	140,17	140,17	140,17	140,17	140,17	140,17	140,17

Índice de Precios al Consumidor (I.P.C.)

TABLA No. 2.2.2.a.- ÍNDICE DE CUENCA
SEGÚN DIVISIÓN, GRUPO, CLASE Y SUBCLASE DE BIENES Y SERVICIOS

C.C.I.F	DIVISIÓN, GRUPO, CLASE, SUBCLASE DE BIENES Y SERVICIOS	JUN.12	JUL.12	AGO.12	SEP.12	OCT.12	NOV.12	DIC.12	ENE.13	FEB.13	MAR.13	ABR.13	MAY.13	JUN.13
09120	EQUIPO FOTOGRÁFICO Y CINEMATOGRAFICO E INSTRUMENTOS	140,17	140,17	140,17	140,17	140,17	140,17	140,17	140,17	140,17	140,17	140,17	140,17	140,17
0913	EQUIPO DE PROCESAMIENTO E INFORMACIÓN (D)	57,45	57,45	56,91	56,72	55,75	54,66	54,66	52,15	52,27	52,27	52,27	52,27	50,26
09130	EQUIPO DE PROCESAMIENTO E INFORMACIÓN	57,45	57,45	56,91	56,72	55,75	54,66	54,66	52,15	52,27	52,27	52,27	52,27	50,26
0914	MEDIOS PARA GRABACIÓN (SD)	125,52	125,52	125,52	125,52	128,50	128,50	130,07	130,07	129,54	129,54	129,54	129,54	127,18
09140	MEDIOS PARA GRABACIÓN	125,52	125,52	125,52	125,52	128,50	128,50	130,07	130,07	129,54	129,54	129,54	129,54	127,18
093	OTROS ARTÍCULOS Y EQUIPO PARA RECREACIÓN, JARDINES Y ANIMALES DOMÉSTICOS	104,37	103,59	103,33	103,18	103,18	103,33	103,33	103,33	103,59	103,59	103,59	103,59	103,86
0931	JUEGOS, JUGUETES Y AFICIONES (SD)	107,17	107,17	107,17	106,09	106,09	106,34	106,34	106,34	106,34	106,34	106,34	106,34	106,34
09311	JUEGOS Y JUGUETES	107,17	107,17	107,17	106,09	106,09	106,34	106,34	106,34	106,34	106,34	106,34	106,34	106,34
0932	EQUIPO DE DEPORTES, CAMPAMENTOS Y RECREACION AL AIRE	99,86	97,83	97,14	98,50	98,50	98,50	98,50	98,50	99,16	99,16	99,16	99,16	99,86
09321	EQUIPO Y CALZADO PARA PROTECCIÓN Y DEPORTES	99,86	97,83	97,14	98,50	98,50	98,50	98,50	98,50	99,16	99,16	99,16	99,16	99,86
094	SERVICIOS DE RECREACIÓN Y CULTURALES	110,57	120,17	117,92	117,92	105,23	110,94	110,94	110,94	114,17	110,75	103,03	118,75	118,75
0941	SERVICIOS DE RECREACIÓN Y DEPORTIVOS (S)	120,00	169,71	154,92	154,92	80,00	109,54	109,54	109,54	118,32	100,00	60,00	141,42	141,42
09411	SERVICIOS PRESTADOS POR ESTADIOS, PISTAS Y FERIAS DEPORTIVAS	120,00	169,71	154,92	154,92	80,00	109,54	109,54	109,54	118,32	100,00	60,00	141,42	141,42
0942	SERVICIOS CULTURALES (S)	108,31	108,31	109,07	109,07	111,27	111,27	111,27	111,27	113,17	113,32	113,32	113,32	113,32
09421	SERVICIOS PRESTADOS POR MUSEOS, BIBLIOTECAS Y MONUMENTOS HISTÓRICOS	108,47	108,47	110,10	110,10	114,80	114,80	114,80	114,80	118,88	119,20	119,20	119,20	119,20
09422	ALQUILER, ACCESORIOS Y TRASMISSIONES DE TELEVISIÓN Y RADIO	108,17	108,17	108,17	108,17	108,17	108,17	108,17	108,17	108,17	108,17	108,17	108,17	108,17
095	PERIÓDICOS, LIBROS Y PAPELES Y ÚTILES DE OFICINA	126,42	126,42	126,42	128,42	128,37	128,66	128,66	129,03	129,03	129,03	129,03	129,03	129,03
0951	LIBROS (SD)	109,35	109,35	109,35	109,43	109,43	109,43	109,43	110,57	110,57	110,57	110,57	110,57	110,57
09510	LIBROS	109,35	109,35	109,35	109,43	109,43	109,43	109,43	110,57	110,57	110,57	110,57	110,57	110,57
0952	DIARIOS Y PERIODICOS (ND)	141,28	141,28	141,28	141,28	141,28	141,28	141,28	141,28	141,28	141,28	141,28	141,28	141,28
09520	DIARIOS, PERIÓDICOS Y REVISTAS	141,28	141,28	141,28	141,28	141,28	141,28	141,28	141,28	141,28	141,28	141,28	141,28	141,28
0954	PAPEL Y ÚTILES DE OFICINA Y MATERIALES DE DIBUJO (ND)	130,87	130,87	130,87	135,50	135,40	136,06	136,06	136,06	136,06	136,06	136,06	136,06	136,06
09540	PAPEL Y ÚTILES DE OFICINA Y MATERIALES DE DIBUJO	130,87	130,87	130,87	135,50	135,40	136,06	136,06	136,06	136,06	136,06	136,06	136,06	136,06
10	EDUCACIÓN	178,21	178,21	178,21	189,93	189,93	189,93	189,93	189,93	189,93	189,93	189,93	189,93	189,93
101	ENSEÑANZA PREESCOLAR Y ENSEÑANZA PRIMARIA	166,34	166,34	166,34	182,65	182,65	182,65	182,65	182,65	182,65	182,65	182,65	182,65	182,65
1010	ENSEÑANZA PREESCOLAR Y ENSEÑANZA PRIMARIA (S)	166,34	166,34	166,34	182,65	182,65	182,65	182,65	182,65	182,65	182,65	182,65	182,65	182,65

Índice de Precios al Consumidor (I.P.C.)

TABLA No. 2.2.2.a.- ÍNDICE DE CUENCA
SEGÚN DIVISIÓN, GRUPO, CLASE Y SUBCLASE DE BIENES Y SERVICIOS

C.C.I.F	DIVISIÓN, GRUPO, CLASE, SUBCLASE DE BIENES Y SERVICIOS	JUN.12	JUL.12	AGO.12	SEP.12	OCT.12	NOV.12	DIC.12	ENE.13	FEB.13	MAR.13	ABR.13	MAY.13	JUN.13
10100	ENSEÑANZA Y MATRÍCULA PREESCOLAR Y ENSEÑANZA PRIMARIA	166,34	166,34	166,34	182,65	182,65	182,65	182,65	182,65	182,65	182,65	182,65	182,65	182,65
102	ENSEÑANZA SECUNDARIA	143,45	143,45	143,45	158,44	158,44	158,44	158,44	158,44	158,44	158,44	158,44	158,44	158,44
1020	ENSEÑANZA SECUNDARIA (S)	143,45	143,45	143,45	158,44	158,44	158,44	158,44	158,44	158,44	158,44	158,44	158,44	158,44
10200	ENSEÑANZA Y MATRÍCULA SECUNDARIA	143,45	143,45	143,45	158,44	158,44	158,44	158,44	158,44	158,44	158,44	158,44	158,44	158,44
104	ENSEÑANZA TERCARIA	213,35	213,35	213,35	219,21	219,21	219,21	219,21	219,21	219,21	219,21	219,21	219,21	219,21
1040	ENSEÑANZA TERCARIA (S)	213,35	213,35	213,35	219,21	219,21	219,21	219,21	219,21	219,21	219,21	219,21	219,21	219,21
10400	ENSEÑANZA Y MATRÍCULA DE TERCER NIVEL O UNIVERSITARIA	213,35	213,35	213,35	219,21	219,21	219,21	219,21	219,21	219,21	219,21	219,21	219,21	219,21
11	RESTAURANTES Y HOTELES	125,63	125,45	124,96	125,43	125,74	126,82	129,59	129,65	129,92	132,26	132,31	131,99	131,50
111	SERVICIOS DE SUMINISTRO DE COMIDAS POR CONTRATO	125,41	125,21	124,69	125,09	125,39	126,51	129,35	129,37	129,61	132,01	132,08	131,75	131,25
1111	RESTAURANTES, CAFÉS Y ESTABLECIMIENTOS SIMILARES (S)	125,41	125,21	124,69	125,09	125,39	126,51	129,35	129,37	129,61	132,01	132,08	131,75	131,25
11110	RESTAURANTES, CAFÉS Y ESTABLECIMIENTOS SIMILARES	125,41	125,21	124,69	125,09	125,39	126,51	129,35	129,37	129,61	132,01	132,08	131,75	131,25
112	SERVICIOS DE ALOJAMIENTO	134,14	134,95	135,75	138,67	139,61	139,03	139,27	140,79	142,00	142,26	141,59	141,18	141,45
1120	SERVICIOS DE ALOJAMIENTO (S)	134,14	134,95	135,75	138,67	139,61	139,03	139,27	140,79	142,00	142,26	141,59	141,18	141,45
11200	SERVICIOS DE ALOJAMIENTO	134,14	134,95	135,75	138,67	139,61	139,03	139,27	140,79	142,00	142,26	141,59	141,18	141,45
12	BIENES Y SERVICIOS DIVERSOS	139,31	140,11	139,76	139,03	138,98	137,94	138,93	138,68	139,06	145,20	147,08	148,34	147,01
121	CUIDADO PERSONAL	139,31	140,11	139,76	139,03	138,98	137,94	138,93	138,68	139,06	145,20	147,08	148,34	147,01
1211	SALONES DE PELUQUERÍA Y ESTABLECIMIENTOS DE CUIDADOS PERSONALES (S)	137,45	137,45	137,45	137,45	137,45	137,45	137,45	137,45	138,71	164,87	164,87	164,87	164,87
12110	SALONES DE PELUQUERIA Y ESTABLECIMIENTOS DE CUIDADOS PERSONALES	137,45	137,45	137,45	137,45	137,45	137,45	137,45	137,45	138,71	164,87	164,87	164,87	164,87
1213	OTROS APARATOS , ARTÍCULOS Y PRODUCTOS PARA LA ATENCIÓN PERSONAL (ND)	139,81	140,83	140,39	139,46	139,39	138,08	139,33	139,01	139,16	139,88	142,27	143,86	142,18
12131	OTROS APARATOS , ARTÍCULOS Y PRODUCTOS PARA LA ATENCIÓN PERSONAL	156,21	156,21	159,89	159,89	163,18	163,18	163,18	163,18	163,18	163,18	164,74	164,74	164,74
12132	ARTÍCULOS PARA LA HIGIENE PERSONAL	137,92	139,06	138,14	137,11	136,65	135,18	136,57	136,23	136,39	137,20	139,68	141,45	139,58

Índice de Precios al Consumidor (I.P.C.)

TABLA No. 2.2.3.- ÍNDICE DE LOJA
SEGÚN DIVISIÓN DE BIENES Y SERVICIOS

N° de Orden	DIVISIÓN DE BIENES Y SERVICIOS	JUN.12	JUL.12	AGO.12	SEP.12	OCT.12	NOV.12	DIC.12	ENE.13	FEB.13	MAR.13	ABR.13	MAY.13	JUN.13
LOJA														
	GENERAL	143,26	143,76	144,50	145,14	145,88	145,93	145,22	145,80	146,56	147,07	147,12	147,55	147,27
01	ALIMENTOS Y BEBIDAS NO ALCOHÓLICAS	156,19	157,35	160,93	161,98	163,44	162,02	160,06	160,17	161,25	164,65	162,85	163,09	161,69
02	BEBIDAS ALCOHÓLICAS, TABACO Y ESTUPEFACIENTES	205,56	223,64	230,70	231,04	233,28	233,28	225,56	234,43	237,30	237,16	233,96	234,02	235,13
03	PRENDAS DE VESTIR Y CALZADO	159,77	160,69	161,61	161,36	162,66	162,07	162,12	163,41	163,37	163,34	163,01	164,12	164,57
04	ALOJAMIENTO, AGUA, ELECTRICIDAD, GAS Y OTROS COMBUSTIBLES	124,34	124,53	124,83	124,98	124,94	125,09	125,10	125,41	125,74	125,83	125,91	126,13	126,22
05	MUEBLES, ARTÍCULOS PARA EL HOGAR Y PARA LA CONSERVACIÓN ORDINARIA DEL HOGAR	153,86	154,34	155,65	155,62	156,39	157,05	157,59	158,39	158,48	158,96	159,31	159,34	159,94
06	SALUD	133,10	133,14	133,18	133,31	133,26	132,74	132,71	133,21	135,07	134,42	134,43	136,03	136,36
07	TRANSPORTE	123,20	123,28	123,37	122,60	123,79	123,73	122,70	124,52	124,99	123,72	124,96	126,03	126,18
08	COMUNICACIONES	96,08	95,71	95,94	96,37	95,92	96,01	95,49	95,33	95,61	95,64	95,81	95,81	95,81
09	RECREACIÓN Y CULTURA	119,52	117,84	118,16	118,22	117,70	117,36	117,17	117,88	120,45	117,89	117,65	118,33	118,36
10	EDUCACIÓN	174,28	174,28	174,28	181,30	181,30	181,30	181,30	181,30	181,30	181,30	181,30	181,30	181,30
11	RESTAURANTES Y HOTELES	148,91	149,51	143,40	143,55	144,38	149,13	149,16	148,42	149,11	149,23	155,00	155,17	155,25
12	BIENES Y SERVICIOS DIVERSOS	149,79	149,70	148,33	148,43	148,89	152,15	151,51	151,59	152,17	152,36	152,17	150,92	149,07

Índice de Precios al Consumidor (I.P.C.)

TABLA No. 2.2.3.a.- ÍNDICE DE LOJA
SEGÚN DIVISIÓN, GRUPO, CLASE Y SUBCLASE DE BIENES Y SERVICIOS

C.C.I.F	DIVISIÓN, GRUPO, CLASE, SUBCLASE DE BIENES Y SERVICIOS	JUN.12	JUL.12	AGO.12	SEP.12	OCT.12	NOV.12	DIC.12	ENE.13	FEB.13	MAR.13	ABR.13	MAY.13	JUN.13
0	GENERAL	143,26	143,76	144,50	145,14	145,88	145,93	145,22	145,80	146,56	147,07	147,12	147,55	147,27
01	ALIMENTOS Y BEBIDAS NO ALCOHÓLICAS	156,19	157,35	160,93	161,98	163,44	162,02	160,06	160,17	161,25	164,65	162,85	163,09	161,69
011	ALIMENTOS	157,07	158,29	162,08	163,18	164,73	163,34	161,15	161,34	162,49	166,22	164,16	164,32	163,00
0111	PAN Y CEREALES (ND)	165,68	165,41	165,63	165,25	168,94	173,73	171,58	176,43	178,22	182,27	182,66	185,69	186,72
01111	ARROZ	143,17	146,08	144,59	142,90	142,56	142,51	143,80	145,11	143,53	143,94	143,61	143,48	142,77
01112	CEREALES, DERIVADOS Y PREPARADOS DE CEREAL	181,94	182,87	181,16	181,03	181,03	180,98	181,04	181,40	181,33	181,29	181,59	182,07	183,51
01113	PAN Y OTROS PRODUCTOS DE PANADERÍA	169,75	168,00	169,10	168,42	175,71	184,21	180,62	188,74	192,34	198,32	198,38	203,19	202,98
01114	MEZCLAS Y PASTAS	189,26	188,24	190,38	197,82	189,71	186,80	180,60	176,22	177,52	184,93	191,62	194,75	214,14
0112	CARNE (ND)	160,02	158,85	158,49	158,05	158,34	158,98	158,97	157,85	158,28	163,25	163,57	163,19	162,25
01121	CARNE DE GANADO VACUNO	186,57	186,14	186,01	188,02	185,85	187,13	187,54	186,18	186,12	186,17	183,86	187,37	185,76
01122	CARNE DE GANADO PORCINO	157,82	158,98	158,38	159,09	159,28	159,73	157,58	160,15	159,02	159,20	160,47	164,27	165,78
01124	CARNE DE AVES DE CORRAL	142,34	139,85	138,86	135,75	138,31	138,30	138,19	136,59	138,14	149,04	151,64	147,08	146,20
01126	PREPARADOS DE CARNE	127,50	128,25	130,48	131,84	131,84	133,01	133,01	133,01	130,80	130,80	130,80	131,20	131,51
0113	PESCADO (ND)	175,60	177,34	183,68	181,88	186,63	184,58	187,22	182,84	182,10	190,62	188,23	191,93	191,42
01131	PESCADOS	188,93	192,15	202,63	199,20	206,32	201,14	203,40	193,12	189,58	206,45	202,44	207,12	202,38
01132	MARISCOS Y CRUSTÁCEOS	107,66	104,49	105,51	105,35	103,81	107,91	108,13	110,21	112,44	109,91	106,98	106,51	113,71
01133	OTROS ANIMALES ACUÁTICOS Y ALIMENTOS MARINOS	175,86	176,89	178,95	178,95	182,16	182,75	186,60	188,64	190,95	190,95	190,95	194,44	197,66
0114	LECHE, QUESO Y HUEVOS (ND)	144,93	143,67	142,04	143,45	143,84	143,40	143,25	142,27	143,50	144,51	145,24	145,89	144,05
01141	LECHE Y PRODUCTOS LÁCTEOS	138,69	138,69	138,69	138,69	138,69	138,69	138,70	138,70	138,70	138,70	138,70	138,70	138,70
01142	QUESOS	124,51	123,37	122,58	128,47	128,53	127,64	127,48	123,86	126,62	126,39	131,82	125,67	126,57
01143	HUEVOS	193,36	187,52	179,10	179,63	181,84	180,41	179,75	178,72	182,31	188,45	185,67	197,42	185,56
0115	ACEITES Y GRASAS (ND)	193,90	195,28	195,14	195,28	196,84	197,31	196,12	196,09	193,28	194,02	191,23	192,88	192,61
01151	MANTEQUILLA, MARGARINA Y PRODUCTOS DERIVADOS	238,09	239,56	238,09	239,56	243,15	235,86	235,86	235,52	231,70	239,22	223,67	227,76	225,00
01152	ACEITES COMESTIBLES Y GRASAS ANIMALES COMESTIBLES	189,00	190,38	190,38	190,38	191,70	193,04	191,72	191,72	189,02	189,02	187,64	189,02	189,02
0116	FRUTAS (ND)	144,13	147,15	157,50	165,43	164,58	163,69	163,98	168,03	172,38	174,66	160,87	152,22	145,91
01161	FRUTAS FRESCAS, REFRIGERADAS O CONGELADAS	144,08	147,02	157,47	165,43	164,58	163,68	163,97	168,04	172,42	174,71	160,83	152,13	145,78
01162	FRUTAS SECAS, EN CONSERVA Y PRODUCTOS A BASE DE FRUTAS	152,77	167,41	161,82	165,35	165,35	165,35	165,35	166,54	166,54	166,54	166,54	166,54	166,54
0117	LEGUMBRES-HORTALIZAS (ND)	150,25	157,81	172,40	172,69	176,47	163,36	152,63	148,19	148,14	154,03	151,48	154,39	153,73
01171	PRODUCTOS DE HUERTA FRESCA	151,34	162,09	177,27	172,03	162,89	149,50	139,47	130,90	133,46	150,69	148,80	163,61	157,87
01172	GRANOS	148,24	146,31	157,35	170,66	182,91	175,51	158,79	158,16	163,32	166,08	173,18	160,59	170,64
01173	PAPAS Y OTROS TUBÉRCULOS FRESCOS	150,50	161,99	178,92	175,42	189,96	172,16	165,78	163,78	155,41	148,00	135,94	135,82	132,80

Índice de Precios al Consumidor (I.P.C.)

TABLA No. 2.2.3.a.- ÍNDICE DE LOJA
SEGÚN DIVISIÓN, GRUPO, CLASE Y SUBCLASE DE BIENES Y SERVICIOS

C.C.I.F	DIVISIÓN, GRUPO, CLASE, SUBCLASE DE BIENES Y SERVICIOS	JUN.12	JUL.12	AGO.12	SEP.12	OCT.12	NOV.12	DIC.12	ENE.13	FEB.13	MAR.13	ABR.13	MAY.13	JUN.13
0118	AZÚCAR, MERMELADA, MIEL, CHOCOLATE Y DULCES DE AZÚCAR (ND)	187,64	187,87	190,03	189,66	187,62	190,18	188,35	192,63	191,81	191,44	193,09	190,14	189,73
01181	AZÚCAR Y MERMELADAS	191,45	191,70	193,15	192,73	190,48	193,11	191,13	195,76	194,87	194,48	196,26	193,07	193,38
01182	CHOCOLATES, CAMELOS Y GOLOSINAS	148,50	148,50	162,56	162,88	162,88	164,16	164,16	164,16	164,16	164,16	164,16	164,16	152,33
01183	HIELO COMESTIBLE Y HELADOS	111,46	111,46	111,46	111,46	113,89	116,74	116,74	116,74	116,74	116,61	116,61	116,61	116,61
0119	PRODUCTOS ALIMENTICIOS N.E.P. (ND)	169,49	167,25	165,45	168,21	165,94	164,78	165,53	164,02	168,67	171,39	171,70	174,23	172,40
01191	SAL, ESPECIAS Y CONDIMENTOS	178,00	175,05	172,67	176,31	173,20	172,86	172,67	171,85	176,68	180,27	180,67	184,01	181,09
01192	OTROS PRODUCTOS ALIMENTICIOS	142,80	142,80	142,80	142,80	143,16	139,43	143,16	139,43	143,54	143,54	143,54	143,54	145,15
012	BEBIDAS NO ALCOHÓLICAS	141,10	141,10	141,13	141,13	141,13	139,16	141,13	139,89	139,89	137,46	140,12	141,75	139,09
0121	CAFÉ, TÉ Y CACAO (ND)	230,28	230,28	230,28	230,28	230,28	216,46	230,28	222,06	222,06	203,41	222,22	222,22	203,41
01211	CAFÉ, TÉ Y OTROS PRODUCTOS VEGETALES PARA INFUSIONES	230,28	230,28	230,28	230,28	230,28	216,46	230,28	222,06	222,06	203,41	222,22	222,22	203,41
0122	AGUAS MINERALES, REFRESCOS, JUGOS DE FRUTAS Y DE LEGUMBRES (ND)	126,26	126,26	126,30	126,30	126,30	126,30	126,30	126,22	126,22	126,48	126,45	128,36	128,38
01221	AGUAS MINERALES Y REFRESCOS	127,07	127,07	127,07	127,07	127,07	127,07	127,07	126,99	126,99	127,27	127,27	129,28	129,30
01222	JUGOS DE FRUTAS Y CONCENTRADOS	110,98	110,98	111,60	111,60	111,60	111,60	111,60	111,60	111,60	111,60	110,98	110,98	110,98
02	BEBIDAS ALCOHÓLICAS, TABACO Y ESTUPEFACIENTES	205,56	223,64	230,70	231,04	233,28	233,28	225,56	234,43	237,30	237,16	233,96	234,02	235,13
021	BEBIDAS ALCOHÓLICAS	152,57	185,86	196,30	196,91	201,04	201,04	186,83	189,12	189,12	188,86	182,98	183,08	185,13
0211	BEBIDAS DESTILADAS (ND)	165,81	214,78	230,14	233,06	239,14	239,14	218,23	221,60	221,60	221,21	212,57	212,71	215,74
02110	BEBIDAS CON ALTO CONTENIDO ALCOHÓLICO	165,81	214,78	230,14	233,06	239,14	239,14	218,23	221,60	221,60	221,21	212,57	212,71	215,74
0213	CERVEZA (ND)	124,45	124,45	124,45	120,15	120,15	120,15	120,15	120,15	120,15	120,15	120,15	120,15	120,15
02130	CERVEZA	124,45	124,45	124,45	120,15	120,15	120,15	120,15	120,15	120,15	120,15	120,15	120,15	120,15
022	TABACO	268,54	268,54	271,59	271,59	271,59	271,59	271,59	288,29	294,56	294,56	294,56	294,56	294,56
0220	TABACO (ND)	268,54	268,54	271,59	271,59	271,59	271,59	271,59	288,29	294,56	294,56	294,56	294,56	294,56
02200	TABACO	268,54	268,54	271,59	271,59	271,59	271,59	271,59	288,29	294,56	294,56	294,56	294,56	294,56
03	PRENDAS DE VESTIR Y CALZADO	159,77	160,69	161,61	161,36	162,66	162,07	162,12	163,41	163,37	163,34	163,01	164,12	164,57
031	PRENDAS DE VESTIR	158,16	159,16	159,04	159,39	161,00	160,28	160,16	162,03	160,96	159,73	159,04	159,72	160,08
0311	MATERIALES PARA PRENDAS DE VESTIR (SD)	135,24	135,24	135,98	135,98	135,98	135,98	135,98	135,98	135,98	135,98	135,98	135,98	135,98
03110	MATERIALES PARA PRENDAS DE VESTIR	135,24	135,24	135,98	135,98	135,98	135,98	135,98	135,98	135,98	135,98	135,98	135,98	135,98
0312	PRENDAS DE VESTIR (SD)	161,99	163,09	162,92	162,51	164,36	163,94	163,79	165,67	164,44	163,03	162,24	163,09	163,31
03121	PRENDAS DE VESTIR HOMBRES DE 13 AÑOS Y MÁS	156,98	157,09	157,09	157,11	159,50	159,50	158,86	159,61	157,46	159,10	158,55	159,07	158,84
03122	PRENDAS DE VESTIR MUJERES DE 13 AÑOS Y MÁS	157,77	159,45	159,39	158,84	159,05	158,14	158,62	159,42	159,42	154,53	153,62	154,50	155,30

Índice de Precios al Consumidor (I.P.C.)

TABLA No. 2.2.3.a.- ÍNDICE DE LOJA
SEGÚN DIVISIÓN, GRUPO, CLASE Y SUBCLASE DE BIENES Y SERVICIOS

C.C.I.F	DIVISIÓN, GRUPO, CLASE, SUBCLASE DE BIENES Y SERVICIOS	JUN.12	JUL.12	AGO.12	SEP.12	OCT.12	NOV.12	DIC.12	ENE.13	FEB.13	MAR.13	ABR.13	MAY.13	JUN.13
03123	PRENDAS DE VESTIR NIÑOS Y NIÑAS DE 3 A 12 AÑOS	176,82	177,57	176,46	174,87	179,27	178,70	178,40	183,20	181,21	178,81	177,31	179,47	179,61
03124	PRENDAS DE VESTIR Y COMPLEMENTOS PARA NIÑOS Y NIÑAS DE 0 A 2 AÑOS	212,08	220,12	220,12	220,12	223,01	223,01	223,01	238,99	238,99	238,99	238,99	238,99	238,99
0313	OTROS ARTÍCULOS Y ACCESORIOS DE VESTIR (SD)	104,42	104,42	104,42	126,79	126,79	114,94	114,94	120,25	120,25	120,25	120,25	118,45	118,45
03130	OTROS ARTÍCULOS Y ACCESORIOS DE VESTIR	104,42	104,42	104,42	126,79	126,79	114,94	114,94	120,25	120,25	120,25	120,25	118,45	118,45
0314	LIMPIEZA, REPARACIÓN Y ALQUILER DE PRENDAS DE VESTIR (S)	143,55	144,25	144,25	144,95	144,95	144,95	144,95	146,17	146,17	146,17	146,17	146,17	148,80
03140	LIMPIEZA, REPARACIÓN Y ALQUILER DE PRENDAS DE VESTIR	143,55	144,25	144,25	144,95	144,95	144,95	144,95	146,17	146,17	146,17	146,17	146,17	148,80
032	CALZADO	163,54	164,25	167,62	165,95	166,53	166,24	166,71	166,65	169,01	171,78	172,29	174,39	175,08
0321	ZAPATOS Y OTROS CALZADOS (SD)	165,77	166,51	169,90	168,19	168,78	168,48	168,97	168,90	171,33	174,18	174,71	176,87	177,58
03210	ZAPATOS Y OTROS CALZADOS	165,77	166,51	169,90	168,19	168,78	168,48	168,97	168,90	171,33	174,18	174,71	176,87	177,58
0322	REPARACIÓN Y ALQUILER DE CALZADO (S)	85,64	85,64	87,96	87,96	87,96	87,96	87,96	87,96	87,96	87,96	87,96	87,96	87,96
03220	REPARACIÓN Y ALQUILER DE CALZADO	85,64	85,64	87,96	87,96	87,96	87,96	87,96	87,96	87,96	87,96	87,96	87,96	87,96
04	ALOJAMIENTO, AGUA, ELECTRICIDAD, GAS Y OTROS COMBUSTIBLES	124,34	124,53	124,83	124,98	124,94	125,09	125,10	125,41	125,74	125,83	125,91	126,13	126,22
041	ALQUILERES EFECTIVOS DE ALOJAMIENTO	138,08	138,47	139,18	139,54	139,44	139,82	139,83	140,58	140,95	141,16	141,29	141,80	142,02
0411	ALQUILERES EFECTIVOS PAGADOS POR LOS INQUILINOS (S)	138,08	138,47	139,18	139,54	139,44	139,82	139,83	140,58	140,95	141,16	141,29	141,80	142,02
04110	ALQUILERES EFECTIVOS PAGADOS POR LOS INQUILINOS	138,08	138,47	139,18	139,54	139,44	139,82	139,83	140,58	140,95	141,16	141,29	141,80	142,02
043	CONSERVACIÓN Y REPARACIÓN DE LA VIVIENDA	132,86	134,16	134,16	134,16	134,16	134,16	134,16	134,16	134,16	134,16	135,55	135,55	135,55
0431	MATERIALES PARA LA CONSERVACIÓN Y LA REPARACIÓN DE LA VIVIENDA (ND)	132,86	134,16	134,16	134,16	134,16	134,16	134,16	134,16	134,16	134,16	135,55	135,55	135,55
04310	MATERIALES PARA LA CONSERVACIÓN Y LA REPARACIÓN DE LA VIVIENDA	132,86	134,16	134,16	134,16	134,16	134,16	134,16	134,16	134,16	134,16	135,55	135,55	135,55
044	SUMINISTRO DE AGUA Y SERVICIOS DIVERSOS RELACIONADOS CON LA VIVIENDA	191,86	191,86	191,86	191,86	191,86	191,86	191,86	191,86	191,86	191,86	191,86	191,86	191,86
0441	SUMINISTRO DE AGUA (ND)	191,86	191,86	191,86	191,86	191,86	191,86	191,86	191,86	191,86	191,86	191,86	191,86	191,86
04410	SUMINISTRO DE AGUA	191,86	191,86	191,86	191,86	191,86	191,86	191,86	191,86	191,86	191,86	191,86	191,86	191,86
045	ELECTRICIDAD, GAS Y OTROS COMBUSTIBLES	84,52	84,52	84,52	84,52	84,52	84,52	84,52	84,52	84,95	84,95	84,95	84,95	84,95
0451	ELECTRICIDAD (ND)	82,19	82,19	82,19	82,19	82,19	82,19	82,19	82,19	82,67	82,67	82,67	82,67	82,67
04510	ELECTRICIDAD	82,19	82,19	82,19	82,19	82,19	82,19	82,19	82,19	82,67	82,67	82,67	82,67	82,67
0452	GAS (ND)	101,77	101,77	101,77	101,77	101,77	101,77	101,77	101,77	101,77	101,77	101,77	101,77	101,77
04520	GAS	101,77	101,77	101,77	101,77	101,77	101,77	101,77	101,77	101,77	101,77	101,77	101,77	101,77

Índice de Precios al Consumidor (I.P.C.)

TABLA No. 2.2.3.a.- ÍNDICE DE LOJA
SEGÚN DIVISIÓN, GRUPO, CLASE Y SUBCLASE DE BIENES Y SERVICIOS

C.C.I.F	DIVISIÓN, GRUPO, CLASE, SUBCLASE DE BIENES Y SERVICIOS	JUN.12	JUL.12	AGO.12	SEP.12	OCT.12	NOV.12	DIC.12	ENE.13	FEB.13	MAR.13	ABR.13	MAY.13	JUN.13
05	MUEBLES, ARTÍCULOS PARA EL HOGAR Y PARA LA CONSERVACIÓN ORDINARIA DEL HOGAR	153,86	154,34	155,65	155,62	156,39	157,05	157,59	158,39	158,48	158,96	159,31	159,34	159,94
051	MUEBLES Y ACCESORIOS, ALFOMBRAS Y OTROS MATERIALES PARA PISOS	141,84	142,04	142,04	142,30	141,84	142,34	142,22	142,48	143,14	143,60	143,43	144,55	144,42
0511	MUEBLES Y ACCESORIOS (D)	141,84	142,04	142,04	142,30	141,84	142,34	142,22	142,48	143,14	143,60	143,43	144,55	144,42
05111	MUEBLES DE DORMITORIO Y PARA BEBÉS	138,00	138,46	138,46	139,03	138,00	138,28	138,00	139,08	139,73	139,81	139,44	140,74	140,46
05112	MUEBLES DE SALA Y ESTUDIO	146,93	146,93	146,93	146,93	146,93	147,88	147,88	147,88	148,82	149,75	149,75	149,75	149,75
05113	MUEBLES DE COMEDOR Y DE COCINA	139,96	139,96	139,96	139,96	139,96	139,96	139,96	138,60	138,60	138,93	138,93	142,28	142,28
052	PRODUCTOS TEXTILES PARA EL HOGAR	143,68	143,68	143,68	143,71	143,71	143,98	144,18	144,34	144,34	144,34	144,34	141,59	145,15
0520	PRODUCTOS TEXTILES PARA EL HOGAR (SD)	143,68	143,68	143,68	143,71	143,71	143,98	144,18	144,34	144,34	144,34	144,34	141,59	145,15
05201	TEXTILES Y MATERIALES PARA MUEBLES	107,15	107,15	107,15	107,15	107,15	107,15	107,15	107,15	107,15	107,15	107,15	107,15	107,15
05202	ROPA DE CAMA, MESA Y DE TOCADOR	147,13	147,13	147,13	147,16	147,16	147,46	147,68	147,85	147,85	147,85	147,85	144,85	148,75
053	ARTEFACTOS PARA EL HOGAR	166,35	168,33	169,70	168,30	171,23	171,84	170,80	172,94	172,92	173,89	175,84	174,61	176,18
0531	ARTEFACTOS PARA EL HOGAR GRANDES, ELÉCTRICOS O NO (D)	172,40	174,31	175,81	174,16	177,62	178,02	176,82	179,75	179,71	180,80	182,67	181,18	182,84
05311	REFRIGERADORAS, LAVADORAS, SECADORAS	175,04	177,69	180,10	178,02	182,24	181,70	180,95	183,40	183,40	183,40	186,12	181,52	184,15
05312	COCINAS Y HORNOS	167,52	168,03	167,86	166,98	169,04	171,20	169,14	172,98	172,86	175,97	176,26	180,54	180,40
0532	ARTEFACTOS ELÉCTRICOS PARA EL HOGAR PEQUEÑOS (SD)	132,25	134,66	135,29	135,29	135,29	137,04	136,90	134,56	134,73	135,00	137,43	137,60	138,67
05320	ARTEFACTOS ELÉCTRICOS PEQUEÑOS PARA EL HOGAR	132,25	134,66	135,29	135,29	135,29	137,04	136,90	134,56	134,73	135,00	137,43	137,60	138,67
054	ARTÍCULOS DE VIDRIO Y CRISTAL, VAJILLA Y UTENSILIOS PARA EL HOGAR	131,69	130,47	133,17	136,25	139,50	140,91	137,83	138,16	138,16	141,68	138,52	143,92	141,79
0540	ARTÍCULOS DE VIDRIO Y CRISTAL, VAJILLA Y UTENSILIOS PARA EL HOGAR (SD)	131,69	130,47	133,17	136,25	139,50	140,91	137,83	138,16	138,16	141,68	138,52	143,92	141,79
05401	ARTÍCULOS DE LOZA, VIDRIO Y CRISTAL PARA EL HOGAR	112,92	112,92	112,92	112,92	112,92	120,66	120,66	122,52	122,52	124,91	116,90	129,12	129,12
05402	VAJILLA Y UTENSILIOS PARA EL HOGAR	135,84	134,35	137,66	141,42	145,39	145,39	141,63	141,63	141,63	145,39	143,31	147,20	144,60
055	HERRAMIENTAS Y EQUIPO PARA EL HOGAR Y EL JARDÍN	307,02	307,02	307,02	307,02	307,06	307,06	307,07	307,07	307,07	307,07	307,07	307,07	307,07
0552	HERRAMIENTAS PEQUEÑAS Y ACCESORIOS DIVERSOS (SD)	307,02	307,02	307,02	307,02	307,06	307,06	307,07	307,07	307,07	307,07	307,07	307,07	307,07
05522	ACCESORIOS Y REPARACIÓN PARA HERRAMIENTAS PEQUEÑAS	307,02	307,02	307,02	307,02	307,06	307,06	307,07	307,07	307,07	307,07	307,07	307,07	307,07
056	BIENES Y SERVICIOS PARA CONSERVACIÓN ORDINARIA DEL	146,04	146,24	148,60	148,79	149,15	150,01	152,24	152,95	152,84	152,98	153,27	153,82	153,59
0561	BIENES PARA EL HOGAR NO DURADEROS (ND)	146,04	146,24	148,60	148,79	149,15	150,01	152,24	152,95	152,84	152,98	153,27	153,82	153,59
05611	PRODUCTOS Y ARTÍCULOS DE LIMPIEZA Y CONSERVACIÓN	140,38	140,80	143,35	143,09	143,43	144,41	144,75	143,57	143,44	143,59	143,87	144,49	147,92
05612	PRODUCTOS DE PAPEL Y OTROS ARTÍCULOS PARA EL HOGAR NO	186,29	184,93	185,91	189,37	189,83	189,83	205,46	219,72	219,72	219,72	220,18	220,18	193,94

Índice de Precios al Consumidor (I.P.C.)

TABLA No. 2.2.3.a.- ÍNDICE DE LOJA
SEGÚN DIVISIÓN, GRUPO, CLASE Y SUBCLASE DE BIENES Y SERVICIOS

C.C.I.F	DIVISIÓN, GRUPO, CLASE, SUBCLASE DE BIENES Y SERVICIOS	JUN.12	JUL.12	AGO.12	SEP.12	OCT.12	NOV.12	DIC.12	ENE.13	FEB.13	MAR.13	ABR.13	MAY.13	JUN.13
06	SALUD	133,10	133,14	133,18	133,31	133,26	132,74	132,71	133,21	135,07	134,42	134,43	136,03	136,36
061	PRODUCTOS, ARTEFACTOS Y EQUIPO MÉDICOS	100,22	100,32	100,43	100,74	100,63	100,74	100,66	101,89	102,05	101,86	101,86	102,59	102,01
0611	PRODUCTOS FARMACÉUTICOS (ND)	97,36	97,46	97,59	98,06	97,90	97,81	97,82	98,08	98,27	98,17	98,19	99,03	98,37
06110	PREPARACIONES MÉDICAS Y MEDICAMENTOS	97,36	97,46	97,59	98,06	97,90	97,81	97,82	98,08	98,27	98,17	98,19	99,03	98,37
0612	OTROS PRODUCTOS MÉDICOS (ND)	125,08	126,41	126,41	117,45	119,65	137,50	129,15	137,81	137,81	127,90	127,24	126,90	126,90
06120	OTROS PRODUCTOS MÉDICOS	125,08	126,41	126,41	117,45	119,65	137,50	129,15	137,81	137,81	127,90	127,24	126,90	126,90
0613	ARTEFACTOS Y EQUIPO TERAPÉUTICOS (D)	118,56	118,56	118,56	118,56	118,56	118,56	118,56	126,04	126,04	126,04	126,04	126,04	126,04
06130	ARTEFACTOS Y EQUIPO TERAPÉUTICOS	118,56	118,56	118,56	118,56	118,56	118,56	118,56	126,04	126,04	126,04	126,04	126,04	126,04
062	SERVICIOS PARA PACIENTES EXTERNOS	168,76	168,76	168,76	168,76	168,76	167,14	167,14	167,14	172,27	170,65	170,65	174,37	175,99
0621	SERVICIOS MÉDICOS (S)	173,51	173,51	173,51	173,51	173,51	170,72	170,72	170,72	179,58	176,79	176,79	183,24	186,03
06210	SERVICIOS MÉDICOS	173,51	173,51	173,51	173,51	173,51	170,72	170,72	170,72	179,58	176,79	176,79	183,24	186,03
0622	SERVICIOS DENTALES (S)	173,90	173,90	173,90	173,90	173,90	173,90	173,90	173,90	173,90	173,90	173,90	173,90	173,90
06220	SERVICIOS DENTALES	173,90	173,90	173,90	173,90	173,90	173,90	173,90	173,90	173,90	173,90	173,90	173,90	173,90
0623	SERVICIOS PARAMÉDICOS (S)	142,59	142,59	142,59	142,59	142,59	142,59	142,59	142,59	142,59	142,59	142,59	142,59	142,59
06231	SERVICIOS DE LABORATORIO Y ESPECIALISTAS	142,59	142,59	142,59	142,59	142,59	142,59	142,59	142,59	142,59	142,59	142,59	142,59	142,59
063	SERVICIOS DE HOSPITAL	136,33	136,33	136,33	136,33	136,33	136,33	136,33	136,33	136,33	136,33	136,33	136,33	136,33
0630	SERVICIOS DE HOSPITAL (S)	136,33	136,33	136,33	136,33	136,33	136,33	136,33	136,33	136,33	136,33	136,33	136,33	136,33
06300	SERVICIOS DE HOSPITAL	136,33	136,33	136,33	136,33	136,33	136,33	136,33	136,33	136,33	136,33	136,33	136,33	136,33
07	TRANSPORTE	123,20	123,28	123,37	122,60	123,79	123,73	122,70	124,52	124,99	123,72	124,96	126,03	126,18
071	ADQUISICION DE VEHÍCULOS	125,97	125,97	125,97	120,79	125,97	125,97	119,56	126,84	126,84	122,52	121,65	126,84	126,84
0711	VEHICULOS A MOTOR (D)	126,63	126,63	126,63	121,31	126,63	126,63	120,04	127,51	127,51	123,08	122,20	127,51	127,51
07110	VEHÍCULOS A MOTOR	126,63	126,63	126,63	121,31	126,63	126,63	120,04	127,51	127,51	123,08	122,20	127,51	127,51
0713	BICICLETAS (D)	100,94	100,94	100,94	100,94	100,94	100,94	100,94	100,94	100,94	100,94	100,94	100,94	100,94
07130	BICICLETAS	100,94	100,94	100,94	100,94	100,94	100,94	100,94	100,94	100,94	100,94	100,94	100,94	100,94
072	FUNCIONAMIENTO DE EQUIPO DE TRANSPORTE PERSONAL	137,23	137,45	137,69	138,15	138,15	137,97	138,42	138,42	138,75	137,97	142,02	141,69	142,10
721,00	PIEZAS DE REPUESTO Y ACCESORIOS PARA EQUIPO DE TRANSPORTE PERSONAL (SD)	222,55	225,17	227,93	227,92	227,92	225,78	225,78	225,83	225,83	225,83	225,83	225,83	220,29
07210	PIEZAS DE REPUESTO Y ACCESORIOS PARA EQUIPO DE TRANSPORTE PERSONAL	222,55	225,17	227,93	227,92	227,92	225,78	225,78	225,83	225,83	225,83	225,83	225,83	220,29
0722	COMBUSTIBLES Y LUBRICANTES PARA EQUIPO DE TRANSPORTE	103,31	103,31	103,31	103,31	103,31	103,31	103,31	103,31	103,35	103,31	103,31	103,31	103,35
07221	COMBUSTIBLES PARA EQUIPO DE TRANSPORTE PERSONAL	100,00	100,00	100,00	100,00	100,00	100,00	100,00	100,00	100,00	100,00	100,00	100,00	100,00
07222	LUBRICANTES PARA EQUIPO DE TRANSPORTE PERSONAL	253,01	253,01	253,01	253,01	253,01	253,01	253,01	253,01	255,27	253,01	253,01	253,01	255,27

Índice de Precios al Consumidor (I.P.C.)

TABLA No. 2.2.3.a.- ÍNDICE DE LOJA
SEGÚN DIVISIÓN, GRUPO, CLASE Y SUBCLASE DE BIENES Y SERVICIOS

C.C.I.F	DIVISIÓN, GRUPO, CLASE, SUBCLASE DE BIENES Y SERVICIOS	JUN.12	JUL.12	AGO.12	SEP.12	OCT.12	NOV.12	DIC.12	ENE.13	FEB.13	MAR.13	ABR.13	MAY.13	JUN.13
0723	CONSERVACIÓN Y REPARACIÓN DE EQUIPO DE TRANSPORTE PERSONAL (S)	193,14	193,14	193,14	195,07	195,07	195,07	196,94	196,94	198,17	195,07	211,88	210,51	214,01
07230	CONSERVACIÓN Y REPARACIÓN DE EQUIPO DE TRANSPORTE PERSONAL	193,14	193,14	193,14	195,07	195,07	195,07	196,94	196,94	198,17	195,07	211,88	210,51	214,01
0724	OTROS SERVICIOS RELATIVOS AL EQUIPO DE TRANSPORTE PERSONAL (S)	147,48	147,48	147,48	147,48	147,48	147,48	147,48	147,48	147,48	147,48	147,48	147,48	147,48
07240	OTROS SERVICIOS RELATIVOS AL EQUIPO DE TRANSPORTE	147,48	147,48	147,48	147,48	147,48	147,48	147,48	147,48	147,48	147,48	147,48	147,48	147,48
073	SERVICIOS DE TRANSPORTE	109,58	109,58	109,58	110,22	110,22	110,22	110,91	111,26	112,10	112,10	112,10	112,10	112,10
0732	TRANSPORTE DE PASAJEROS POR CARRETERA (S)	102,30	102,30	102,30	103,01	103,01	103,01	103,01	103,01	103,01	103,01	103,01	103,01	103,01
07320	TRANSPORTE DE PASAJEROS POR CARRETERA	102,30	102,30	102,30	103,01	103,01	103,01	103,01	103,01	103,01	103,01	103,01	103,01	103,01
0733	TRANSPORTE DE PASAJEROS POR AIRE (S)	174,98	174,98	174,98	174,98	174,98	174,98	181,90	185,36	193,78	193,78	193,78	193,78	193,78
07330	TRANSPORTE DE PASAJEROS POR AIRE	174,98	174,98	174,98	174,98	174,98	174,98	181,90	185,36	193,78	193,78	193,78	193,78	193,78
08	COMUNICACIONES	96,08	95,71	95,94	96,37	95,92	96,01	95,49	95,33	95,61	95,64	95,81	95,81	95,81
081	SERVICIOS POSTALES	322,50	322,50	322,50	322,50	322,50	322,50	322,50	322,50	322,50	322,50	322,50	322,50	322,50
0810	SERVICIOS POSTALES (S)	322,50	322,50	322,50	322,50	322,50	322,50	322,50	322,50	322,50	322,50	322,50	322,50	322,50
08100	SERVICIOS POSTALES	322,50	322,50	322,50	322,50	322,50	322,50	322,50	322,50	322,50	322,50	322,50	322,50	322,50
082	EQUIPO TELEFÓNICO Y DE FACSIMILE	70,78	71,39	73,34	73,34	72,71	72,71	70,56	69,15	71,58	71,87	73,35	73,35	73,35
0820	EQUIPO TELEFÓNICO Y DE FACSIMILE (D)	70,78	71,39	73,34	73,34	72,71	72,71	70,56	69,15	71,58	71,87	73,35	73,35	73,35
08200	EQUIPO, REPARACIÓN TELEFÓNICO Y DE FACSIMILE	70,78	71,39	73,34	73,34	72,71	72,71	70,56	69,15	71,58	71,87	73,35	73,35	73,35
083	SERVICIOS TELEFÓNICOS Y DE FACSIMILE	96,05	95,55	95,55	96,05	95,62	95,72	95,41	95,41	95,41	95,41	95,41	95,41	95,41
0830	SERVICIOS TELEFÓNICOS Y DE FACSIMILE (S)	96,05	95,55	95,55	96,05	95,62	95,72	95,41	95,41	95,41	95,41	95,41	95,41	95,41
08300	SERVICIOS TELEFÓNICOS Y DE FACSIMILE	96,05	95,55	95,55	96,05	95,62	95,72	95,41	95,41	95,41	95,41	95,41	95,41	95,41
09	RECREACIÓN Y CULTURA	119,52	117,84	118,16	118,22	117,70	117,36	117,17	117,88	120,45	117,89	117,65	118,33	118,36
091	EQUIPO AUDIOVISUAL, FOTOGRÁFICO Y DE PROCESAMIENTO DE INFORMACIÓN	88,44	87,81	88,66	88,21	87,06	85,35	85,29	86,16	85,96	85,55	85,42	86,54	86,61
0911	EQUIPO PARA LA RECEPCIÓN, GRABACIÓN Y REPRODUCCIÓN DE SONIDOS E IMÁGENES (D)	104,65	104,83	105,69	103,89	104,21	99,61	99,22	100,06	100,96	100,51	101,01	101,52	101,52
09110	EQUIPO PARA LA RECEPCIÓN, GRABACIÓN Y REPRODUCCIÓN DE SONIDOS E IMÁGENES	104,65	104,83	105,69	103,89	104,21	99,61	99,22	100,06	100,96	100,51	101,01	101,52	101,52
0912	EQUIPO FOTOGRÁFICO Y CINEMATOGRAFICO E INSTRUMENTOS ÓPTICOS (D)	109,89	110,18	111,04	112,43	111,65	112,32	114,47	113,97	110,14	110,14	110,29	115,60	112,49

Índice de Precios al Consumidor (I.P.C.)

TABLA No. 2.2.3.a.- ÍNDICE DE LOJA
SEGÚN DIVISIÓN, GRUPO, CLASE Y SUBCLASE DE BIENES Y SERVICIOS

C.C.I.F	DIVISIÓN, GRUPO, CLASE, SUBCLASE DE BIENES Y SERVICIOS	JUN.12	JUL.12	AGO.12	SEP.12	OCT.12	NOV.12	DIC.12	ENE.13	FEB.13	MAR.13	ABR.13	MAY.13	JUN.13
09120	EQUIPO FOTOGRÁFICO Y CINEMATOGRAFICO E INSTRUMENTOS	109,89	110,18	111,04	112,43	111,65	112,32	114,47	113,97	110,14	110,14	110,29	115,60	112,49
0913	EQUIPO DE PROCESAMIENTO E INFORMACIÓN (D)	57,28	54,95	56,26	56,35	53,10	53,87	53,08	54,67	53,85	53,26	52,03	54,33	54,33
09130	EQUIPO DE PROCESAMIENTO E INFORMACIÓN	57,28	54,95	56,26	56,35	53,10	53,87	53,08	54,67	53,85	53,26	52,03	54,33	54,33
0914	MEDIOS PARA GRABACIÓN (SD)	88,96	88,96	88,43	90,67	88,86	90,67	92,32	92,32	92,32	92,32	92,32	88,90	92,32
09140	MEDIOS PARA GRABACIÓN	88,96	88,96	88,43	90,67	88,86	90,67	92,32	92,32	92,32	92,32	92,32	88,90	92,32
093	OTROS ARTÍCULOS Y EQUIPO PARA RECREACIÓN, JARDINES Y ANIMALES DOMÉSTICOS	136,41	137,23	136,19	137,62	137,62	139,22	139,22	139,63	139,63	141,72	138,49	141,72	141,72
0931	JUEGOS, JUGUETES Y AFICIONES (SD)	130,16	130,16	128,60	130,16	130,16	130,16	130,16	130,16	130,16	132,10	129,10	132,10	132,10
09311	JUEGOS Y JUGUETES	130,16	130,16	128,60	130,16	130,16	130,16	130,16	130,16	130,16	132,10	129,10	132,10	132,10
0932	EQUIPO DE DEPORTES, CAMPAMENTOS Y RECREACION AL AIRE	148,79	151,23	151,23	152,42	152,42	157,16	157,16	158,40	158,40	160,76	157,11	160,76	160,76
09321	EQUIPO Y CALZADO PARA PROTECCIÓN Y DEPORTES	148,79	151,23	151,23	152,42	152,42	157,16	157,16	158,40	158,40	160,76	157,11	160,76	160,76
094	SERVICIOS DE RECREACIÓN Y CULTURALES	126,08	118,00	118,00	118,00	118,00	119,90	119,90	121,57	135,48	121,57	121,57	121,57	121,57
0941	SERVICIOS DE RECREACIÓN Y DEPORTIVOS (S)	141,42	100,00	100,00	100,00	100,00	100,00	100,00	100,00	141,42	100,00	100,00	100,00	100,00
09411	SERVICIOS PRESTADOS POR ESTADIOS, PISTAS Y FERIAS DEPORTIVAS	141,42	100,00	100,00	100,00	100,00	100,00	100,00	100,00	141,42	100,00	100,00	100,00	100,00
0942	SERVICIOS CULTURALES (S)	118,33	127,10	127,10	127,10	127,10	129,97	129,97	132,47	132,47	132,47	132,47	132,47	132,47
09421	SERVICIOS PRESTADOS POR MUSEOS, BIBLIOTECAS Y MONUMENTOS HISTÓRICOS	127,04	159,58	159,58	159,58	159,58	170,24	170,24	179,55	179,55	179,55	179,55	179,55	179,55
09422	ALQUILER, ACCESORIOS Y TRASMISIONES DE TELEVISIÓN Y RADIO	115,11	115,11	115,11	115,11	115,11	115,11	115,11	115,11	115,11	115,11	115,11	115,11	115,11
095	PERIÓDICOS, LIBROS Y PAPELES Y ÚTILES DE OFICINA	156,73	156,73	156,73	157,30	157,30	157,30	156,78	156,78	157,30	157,30	157,30	157,30	157,30
0951	LIBROS (SD)	209,28	209,28	209,28	209,28	209,28	209,28	207,83	207,83	209,28	209,28	209,28	209,28	209,28
09510	LIBROS	209,28	209,28	209,28	209,28	209,28	209,28	207,83	207,83	209,28	209,28	209,28	209,28	209,28
0952	DIARIOS Y PERIODICOS (ND)	119,72	119,72	119,72	119,72	119,72	119,72	119,72	119,72	119,72	119,72	119,72	119,72	119,72
09520	DIARIOS, PERIÓDICOS Y REVISTAS	119,72	119,72	119,72	119,72	119,72	119,72	119,72	119,72	119,72	119,72	119,72	119,72	119,72
0954	PAPEL Y ÚTILES DE OFICINA Y MATERIALES DE DIBUJO (ND)	131,01	131,01	131,01	132,44	132,44	132,44	132,44	132,44	132,44	132,44	132,44	132,44	132,44
09540	PAPEL Y ÚTILES DE OFICINA Y MATERIALES DE DIBUJO	131,01	131,01	131,01	132,44	132,44	132,44	132,44	132,44	132,44	132,44	132,44	132,44	132,44
10	EDUCACIÓN	174,28	174,28	174,28	181,30	181,30	181,30	181,30	181,30	181,30	181,30	181,30	181,30	181,30
101	ENSEÑANZA PREESCOLAR Y ENSEÑANZA PRIMARIA	179,77	179,77	179,77	189,21	189,21	189,21	189,21	189,21	189,21	189,21	189,21	189,21	189,21
1010	ENSEÑANZA PREESCOLAR Y ENSEÑANZA PRIMARIA (S)	179,77	179,77	179,77	189,21	189,21	189,21	189,21	189,21	189,21	189,21	189,21	189,21	189,21

Índice de Precios al Consumidor (I.P.C.)

TABLA No. 2.2.3.a.- ÍNDICE DE LOJA
SEGÚN DIVISIÓN, GRUPO, CLASE Y SUBCLASE DE BIENES Y SERVICIOS

C.C.I.F	DIVISIÓN, GRUPO, CLASE, SUBCLASE DE BIENES Y SERVICIOS	JUN.12	JUL.12	AGO.12	SEP.12	OCT.12	NOV.12	DIC.12	ENE.13	FEB.13	MAR.13	ABR.13	MAY.13	JUN.13
10100	ENSEÑANZA Y MATRÍCULA PREESCOLAR Y ENSEÑANZA PRIMARIA	179,77	179,77	179,77	189,21	189,21	189,21	189,21	189,21	189,21	189,21	189,21	189,21	189,21
102	ENSEÑANZA SECUNDARIA	164,74	164,74	164,74	168,15	168,15	168,15	168,15	168,15	168,15	168,15	168,15	168,15	168,15
1020	ENSEÑANZA SECUNDARIA (S)	164,74	164,74	164,74	168,15	168,15	168,15	168,15	168,15	168,15	168,15	168,15	168,15	168,15
10200	ENSEÑANZA Y MATRÍCULA SECUNDARIA	164,74	164,74	164,74	168,15	168,15	168,15	168,15	168,15	168,15	168,15	168,15	168,15	168,15
104	ENSEÑANZA TERCARIA	177,93	177,93	177,93	185,97	185,97	185,97	185,97	185,97	185,97	185,97	185,97	185,97	185,97
1040	ENSEÑANZA TERCARIA (S)	177,93	177,93	177,93	185,97	185,97	185,97	185,97	185,97	185,97	185,97	185,97	185,97	185,97
10400	ENSEÑANZA Y MATRÍCULA DE TERCER NIVEL O UNIVERSITARIA	177,93	177,93	177,93	185,97	185,97	185,97	185,97	185,97	185,97	185,97	185,97	185,97	185,97
11	RESTAURANTES Y HOTELES	148,91	149,51	143,40	143,55	144,38	149,13	149,16	148,42	149,11	149,23	155,00	155,17	155,25
111	SERVICIOS DE SUMINISTRO DE COMIDAS POR CONTRATO	149,27	149,87	143,61	143,69	144,53	149,40	149,43	148,61	149,28	149,40	155,31	155,49	155,56
1111	RESTAURANTES, CAFÉS Y ESTABLECIMIENTOS SIMILARES (S)	149,27	149,87	143,61	143,69	144,53	149,40	149,43	148,61	149,28	149,40	155,31	155,49	155,56
11110	RESTAURANTES, CAFÉS Y ESTABLECIMIENTOS SIMILARES	149,27	149,87	143,61	143,69	144,53	149,40	149,43	148,61	149,28	149,40	155,31	155,49	155,56
112	SERVICIOS DE ALOJAMIENTO	133,21	134,01	134,51	137,59	137,90	137,54	137,77	140,43	141,49	142,01	141,98	141,20	141,81
1120	SERVICIOS DE ALOJAMIENTO (S)	133,21	134,01	134,51	137,59	137,90	137,54	137,77	140,43	141,49	142,01	141,98	141,20	141,81
11200	SERVICIOS DE ALOJAMIENTO	133,21	134,01	134,51	137,59	137,90	137,54	137,77	140,43	141,49	142,01	141,98	141,20	141,81
12	BIENES Y SERVICIOS DIVERSOS	149,79	149,70	148,33	148,43	148,89	152,15	151,51	151,59	152,17	152,36	152,17	150,92	149,07
121	CUIDADO PERSONAL	149,79	149,70	148,33	148,43	148,89	152,15	151,51	151,59	152,17	152,36	152,17	150,92	149,07
1211	SALONES DE PELUQUERÍA Y ESTABLECIMIENTOS DE CUIDADOS PERSONALES (S)	131,21	131,21	131,21	131,21	131,21	131,21	131,21	131,21	131,21	132,10	132,10	132,10	132,10
12110	SALONES DE PELUQUERIA Y ESTABLECIMIENTOS DE CUIDADOS PERSONALES	131,21	131,21	131,21	131,21	131,21	131,21	131,21	131,21	131,21	132,10	132,10	132,10	132,10
1213	OTROS APARATOS , ARTÍCULOS Y PRODUCTOS PARA LA ATENCIÓN PERSONAL (ND)	154,30	154,20	152,49	152,62	153,19	157,24	156,44	156,54	157,26	157,28	157,05	155,49	153,19
12131	OTROS APARATOS , ARTÍCULOS Y PRODUCTOS PARA LA ATENCIÓN PERSONAL	119,64	113,61	113,61	113,61	117,44	119,77	116,65	115,04	113,55	113,55	118,09	110,25	105,91
12132	ARTÍCULOS PARA LA HIGIENE PERSONAL	158,42	159,02	157,11	157,25	157,44	161,70	161,17	161,48	162,45	162,48	161,68	160,87	158,81

Índice de Precios al Consumidor (I.P.C.)

TABLA No. 2.2.4.- ÍNDICE DE QUITO
SEGÚN DIVISIÓN DE BIENES Y SERVICIOS

N° de Orden	DIVISIÓN DE BIENES Y SERVICIOS	JUN.12	JUL.12	AGO.12	SEP.12	OCT.12	NOV.12	DIC.12	ENE.13	FEB.13	MAR.13	ABR.13	MAY.13	JUN.13
QUITO														
	<u>GENERAL</u>	137,59	138,26	138,86	141,25	140,90	140,79	140,24	141,19	141,25	141,84	141,75	141,71	141,67
01	ALIMENTOS Y BEBIDAS NO ALCOHÓLICAS	163,36	164,93	166,07	169,76	168,41	168,00	166,69	167,72	166,89	166,83	166,69	167,04	166,72
02	BEBIDAS ALCOHÓLICAS, TABACO Y ESTUPEFACIENTES	211,87	246,56	249,80	249,80	257,90	256,06	251,42	258,53	257,06	257,06	252,65	258,11	250,63
03	PRENDAS DE VESTIR Y CALZADO	113,76	113,76	113,41	113,16	114,58	114,92	114,13	113,31	113,92	115,67	115,85	116,44	116,62
04	ALOJAMIENTO, AGUA, ELECTRICIDAD, GAS Y OTROS COMBUSTIBLES	131,33	131,42	131,71	131,99	132,30	132,49	132,72	133,13	133,06	133,38	133,67	133,95	135,30
05	MUEBLES, ARTÍCULOS PARA EL HOGAR Y PARA LA CONSERVACIÓN ORDINARIA DEL HOGAR	145,47	144,53	144,99	145,04	145,19	144,91	145,19	145,44	148,74	148,63	146,24	147,64	147,82
06	SALUD	124,90	128,30	129,24	128,99	128,34	129,04	129,01	130,24	130,89	132,08	132,04	132,89	132,87
07	TRANSPORTE	126,42	126,92	127,44	127,56	127,58	127,17	127,49	128,09	128,15	128,55	126,68	125,88	125,92
08	COMUNICACIONES	99,37	99,37	99,63	99,53	99,53	99,32	99,30	99,35	99,35	99,35	99,40	99,58	99,73
09	RECREACIÓN Y CULTURA	115,26	110,04	111,06	118,53	116,88	114,21	108,43	112,76	114,08	112,97	115,51	112,84	110,98
10	EDUCACIÓN	160,12	160,12	160,12	173,43	171,99	171,99	171,99	171,99	171,99	171,99	171,99	171,99	171,99
11	RESTAURANTES Y HOTELES	151,71	153,30	155,53	155,05	154,01	154,10	153,91	156,83	156,57	161,16	161,13	161,30	161,77
12	BIENES Y SERVICIOS DIVERSOS	140,85	142,35	141,51	143,02	142,88	145,83	147,99	149,05	146,69	147,24	150,58	148,84	148,47

Índice de Precios al Consumidor (I.P.C.)

TABLA No. 2.2.3.a.- ÍNDICE DE QUITO
SEGÚN DIVISIÓN, GRUPO, CLASE Y SUBCLASE DE BIENES Y SERVICIOS

C.C.I.F	DIVISIÓN, GRUPO, CLASE, SUBCLASE DE BIENES Y SERVICIOS	JUN.12	JUL.12	AGO.12	SEP.12	OCT.12	NOV.12	DIC.12	ENE.13	FEB.13	MAR.13	ABR.13	MAY.13	JUN.13
0	GENERAL	137,59	138,26	138,86	141,25	140,90	140,79	140,24	141,19	141,25	141,84	141,75	141,71	141,67
01	ALIMENTOS Y BEBIDAS NO ALCOHÓLICAS	163,36	164,93	166,07	169,76	168,41	168,00	166,69	167,72	166,89	166,83	166,69	167,04	166,72
011	ALIMENTOS	163,86	165,55	166,81	170,77	169,28	168,84	167,46	168,54	167,70	167,58	167,40	167,46	167,13
0111	PAN Y CEREALES (ND)	187,49	181,93	188,38	189,66	188,98	195,50	190,90	189,95	190,62	191,17	186,34	194,21	193,97
01111	ARROZ	157,47	160,98	164,04	167,43	163,30	161,68	166,29	167,98	163,63	168,81	167,77	168,61	169,46
01112	CEREALES, DERIVADOS Y PREPARADOS DE CEREAL	183,29	185,62	184,52	187,16	187,54	187,54	187,54	186,66	187,19	187,32	187,32	187,32	187,32
01113	PAN Y OTROS PRODUCTOS DE PANADERÍA	197,21	186,97	196,23	196,63	196,66	207,12	198,38	196,35	198,98	197,74	190,58	202,66	202,06
01114	MEZCLAS Y PASTAS	197,63	197,63	197,63	198,54	201,16	204,66	204,36	204,08	204,08	207,45	206,31	206,31	205,73
0112	CARNE (ND)	156,04	156,51	154,71	154,55	155,26	153,57	153,54	156,03	156,60	157,04	160,95	159,23	157,76
01121	CARNE DE GANADO VACUNO	153,12	153,27	151,50	152,88	152,24	151,54	151,30	153,85	153,88	152,61	158,04	157,35	154,77
01122	CARNE DE GANADO PORCINO	155,34	161,77	159,82	155,36	155,61	155,56	155,73	160,42	159,59	160,19	166,13	164,38	158,96
01124	CARNE DE AVES DE CORRAL	168,91	169,20	167,07	165,64	167,94	164,49	164,68	167,40	169,63	171,08	174,03	171,37	170,51
01126	PREPARADOS DE CARNE	114,44	114,44	113,90	114,44	114,44	115,18	115,01	115,32	111,76	115,21	115,76	113,63	116,12
0113	PESCADO (ND)	158,18	157,35	155,83	160,49	162,25	163,53	161,49	165,97	163,29	164,72	167,81	172,30	176,58
01131	PESCADOS	154,00	154,17	149,00	158,44	157,21	159,90	155,24	160,88	153,40	156,49	159,32	164,57	169,89
01132	MARISCOS Y CRUSTÁCEOS	111,52	105,27	110,54	110,21	112,05	112,54	111,26	114,33	112,58	112,24	123,95	125,27	125,49
01133	OTROS ANIMALES ACUÁTICOS Y ALIMENTOS MARINOS	181,80	181,80	182,35	182,76	188,38	188,13	189,20	192,72	195,91	195,87	195,93	200,68	205,21
0114	LECHE, QUESO Y HUEVOS (ND)	151,62	153,05	152,39	155,17	155,23	154,47	154,56	156,41	154,87	155,78	155,24	156,00	154,89
01141	LECHE Y PRODUCTOS LÁCTEOS	149,43	150,81	149,45	151,01	150,81	150,81	150,81	150,78	150,78	150,76	150,81	150,76	150,76
01142	QUESOS	143,68	148,46	145,14	148,91	147,65	151,76	148,34	152,13	148,13	149,63	150,45	149,90	148,23
01143	HUEVOS	170,49	168,29	173,78	180,85	183,56	173,81	178,35	186,17	180,80	185,19	180,42	186,28	180,88
0115	ACEITES Y GRASAS (ND)	187,78	196,72	206,02	210,47	213,86	210,43	204,99	201,21	204,55	200,77	199,46	205,41	201,88
01151	MANTEQUILLA, MARGARINA Y PRODUCTOS DERIVADOS	171,69	171,69	171,69	171,69	171,69	167,39	170,96	172,41	169,44	170,96	170,96	170,96	169,87
01152	ACEITES COMESTIBLES Y GRASAS ANIMALES COMESTIBLES	191,03	201,79	212,97	218,32	222,40	219,14	211,89	207,04	211,66	206,80	205,23	212,38	208,36
0116	FRUTAS (ND)	162,48	165,49	164,19	171,92	168,12	163,65	171,03	177,14	172,11	180,52	175,69	162,17	159,09
01161	FRUTAS FRESCAS, REFRIGERADAS O CONGELADAS	162,41	165,45	164,14	171,94	168,11	163,59	171,04	177,22	172,13	180,62	175,69	162,04	158,92
01162	FRUTAS SECAS, EN CONSERVA Y PRODUCTOS A BASE DE FRUTAS	169,67	168,73	168,73	169,57	169,57	169,57	169,57	169,57	170,12	169,57	175,27	175,27	176,67
0117	LEGUMBRES-HORTALIZAS (ND)	162,21	174,01	178,54	191,11	182,90	179,33	171,13	168,12	167,80	157,66	160,52	159,54	163,07
01171	PRODUCTOS DE HUERTA FRESCA	153,07	164,98	170,53	182,55	171,49	166,26	157,07	156,74	152,19	153,41	161,12	164,71	163,68
01172	GRANOS	149,16	141,72	141,76	159,33	161,22	174,97	158,45	157,88	159,99	147,99	151,76	148,99	161,13
01173	PAPAS Y OTROS TUBÉRCULOS FRESCOS	185,61	211,73	218,13	227,76	216,17	202,03	201,58	192,74	196,90	171,24	166,23	159,81	163,64

Índice de Precios al Consumidor (I.P.C.)

TABLA No. 2.2.3.a.- ÍNDICE DE QUITO
SEGÚN DIVISIÓN, GRUPO, CLASE Y SUBCLASE DE BIENES Y SERVICIOS

C.C.I.F	DIVISIÓN, GRUPO, CLASE, SUBCLASE DE BIENES Y SERVICIOS	JUN.12	JUL.12	AGO.12	SEP.12	OCT.12	NOV.12	DIC.12	ENE.13	FEB.13	MAR.13	ABR.13	MAY.13	JUN.13
0118	AZÚCAR, MERMELADA, MIEL, CHOCOLATE Y DULCES DE AZÚCAR (ND)	164,78	167,20	165,85	170,71	169,19	165,99	168,10	166,14	162,99	163,63	164,22	167,39	166,11
01181	AZÚCAR Y MERMELADAS	189,89	193,68	191,94	199,52	197,15	192,74	197,87	193,92	188,75	188,42	189,35	194,30	192,78
01182	CHOCOLATES, CARAMELOS Y GOLOSINAS	131,79	131,79	126,31	126,50	126,50	117,91	117,91	127,05	127,05	127,05	127,05	127,05	120,12
01183	HIELO COMESTIBLE Y HELADOS	118,50	118,50	118,50	118,50	118,50	118,50	114,79	115,31	115,83	118,50	118,50	118,50	118,50
0119	PRODUCTOS ALIMENTICIOS N.E.P. (ND)	156,85	161,54	158,24	157,95	158,73	158,31	158,26	159,29	157,99	159,44	158,60	160,27	164,03
01191	SAL, ESPECIAS Y CONDIMENTOS	160,63	167,30	162,61	162,20	163,10	163,58	163,81	164,98	162,05	164,10	163,99	165,29	168,31
01192	OTROS PRODUCTOS ALIMENTICIOS	147,88	147,88	147,88	147,88	148,37	145,80	145,08	145,80	148,37	148,37	145,80	148,37	153,86
012	BEBIDAS NO ALCOHÓLICAS	155,71	155,49	154,94	154,50	155,21	155,22	154,96	155,16	154,59	155,45	155,91	160,67	160,42
0121	CAFÉ, TÉ Y CACAO (ND)	218,53	220,67	215,22	215,22	220,93	221,40	220,48	218,90	218,90	217,44	221,35	221,84	219,75
01211	CAFÉ, TÉ Y OTROS PRODUCTOS VEGETALES PARA INFUSIONES	218,53	220,67	215,22	215,22	220,93	221,40	220,48	218,90	218,90	217,44	221,35	221,84	219,75
0122	AGUAS MINERALES, REFRESCOS, JUGOS DE FRUTAS Y DE LEGUMBRES (ND)	146,57	146,01	146,16	145,67	145,64	145,59	145,43	145,89	145,23	146,43	146,39	151,76	151,79
01221	AGUAS MINERALES Y REFRESCOS	147,04	146,45	146,44	145,80	145,93	145,67	145,55	146,03	145,35	146,61	146,56	152,20	152,23
01222	JUGOS DE FRUTAS Y CONCENTRADOS	136,98	136,98	140,57	142,86	139,83	143,88	142,86	142,86	142,86	142,86	142,86	142,86	142,86
02	BEBIDAS ALCOHÓLICAS, TABACO Y ESTUPEFACIENTES	211,87	246,56	249,80	249,80	257,90	256,06	251,42	258,53	257,06	257,06	252,65	258,11	250,63
021	BEBIDAS ALCOHÓLICAS	175,61	243,77	250,14	250,14	266,05	262,45	253,33	249,65	248,36	248,36	239,69	250,42	235,72
0211	BEBIDAS DESTILADAS (ND)	190,19	285,30	291,02	291,02	313,23	308,20	295,47	290,34	287,53	287,53	275,44	290,42	269,90
02110	BEBIDAS CON ALTO CONTENIDO ALCOHÓLICO	190,19	285,30	291,02	291,02	313,23	308,20	295,47	290,34	287,53	287,53	275,44	290,42	269,90
0213	CERVEZA (ND)	138,72	138,72	146,73	146,73	146,73	146,73	146,73	146,73	149,26	149,26	149,26	149,26	149,26
02130	CERVEZA	138,72	138,72	146,73	146,73	146,73	146,73	146,73	146,73	149,26	149,26	149,26	149,26	149,26
022	TABACO	249,45	249,45	249,45	249,45	249,45	249,45	249,45	267,72	266,08	266,08	266,08	266,08	266,08
0220	TABACO (ND)	249,45	249,45	249,45	249,45	249,45	249,45	249,45	267,72	266,08	266,08	266,08	266,08	266,08
02200	TABACO	249,45	249,45	249,45	249,45	249,45	249,45	249,45	267,72	266,08	266,08	266,08	266,08	266,08
03	PRENDAS DE VESTIR Y CALZADO	113,76	113,76	113,41	113,16	114,58	114,92	114,13	113,31	113,92	115,67	115,85	116,44	116,62
031	PRENDAS DE VESTIR	117,95	117,19	117,01	116,47	118,44	118,90	118,30	116,88	117,39	119,65	119,93	120,69	120,85
0311	MATERIALES PARA PRENDAS DE VESTIR (SD)	115,96	125,04	125,04	123,50	123,50	123,50	124,56	125,14	127,74	127,42	127,42	130,79	130,79
03110	MATERIALES PARA PRENDAS DE VESTIR	115,96	125,04	125,04	123,50	123,50	123,50	124,56	125,14	127,74	127,42	127,42	130,79	130,79
0312	PRENDAS DE VESTIR (SD)	117,83	116,47	116,07	115,50	117,51	117,93	117,17	115,48	115,42	118,00	118,28	119,05	119,20
03121	PRENDAS DE VESTIR HOMBRES DE 13 AÑOS Y MÁS	119,53	117,44	116,76	115,80	119,03	118,50	118,35	116,33	115,17	118,82	119,55	120,16	119,24
03122	PRENDAS DE VESTIR MUJERES DE 13 AÑOS Y MÁS	120,19	119,37	119,15	118,94	120,27	121,77	119,99	119,45	120,55	121,10	121,09	122,33	123,85

Índice de Precios al Consumidor (I.P.C.)

TABLA No. 2.2.3.a.- ÍNDICE DE QUITO
SEGÚN DIVISIÓN, GRUPO, CLASE Y SUBCLASE DE BIENES Y SERVICIOS

C.C.I.F	DIVISIÓN, GRUPO, CLASE, SUBCLASE DE BIENES Y SERVICIOS	JUN.12	JUL.12	AGO.12	SEP.12	OCT.12	NOV.12	DIC.12	ENE.13	FEB.13	MAR.13	ABR.13	MAY.13	JUN.13
03123	PRENDAS DE VESTIR NIÑOS Y NIÑAS DE 3 A 12 AÑOS	105,51	105,12	105,31	104,96	104,44	105,38	105,38	100,25	100,91	107,09	106,47	106,47	106,48
03124	PRENDAS DE VESTIR Y COMPLEMENTOS PARA NIÑOS Y NIÑAS DE 0 A 2 AÑOS	103,65	103,65	103,65	103,65	103,65	103,65	103,65	103,65	103,65	103,65	103,65	103,65	103,65
0313	OTROS ARTÍCULOS Y ACCESORIOS DE VESTIR (SD)	70,34	76,19	76,19	76,19	83,33	84,72	85,78	82,51	84,16	84,89	86,51	86,05	86,16
03130	OTROS ARTÍCULOS Y ACCESORIOS DE VESTIR	70,34	76,19	76,19	76,19	83,33	84,72	85,78	82,51	84,16	84,89	86,51	86,05	86,16
0314	LIMPIEZA, REPARACIÓN Y ALQUILER DE PRENDAS DE VESTIR (S)	138,83	138,83	141,07	141,07	141,43	142,11	142,11	143,86	150,06	150,06	150,06	150,06	150,45
03140	LIMPIEZA, REPARACIÓN Y ALQUILER DE PRENDAS DE VESTIR	138,83	138,83	141,07	141,07	141,43	142,11	142,11	143,86	150,06	150,06	150,06	150,06	150,45
032	CALZADO	103,39	105,26	104,48	104,97	105,00	105,05	103,82	104,47	105,33	105,83	105,75	105,89	106,15
0321	ZAPATOS Y OTROS CALZADOS (SD)	101,95	103,88	103,07	103,53	103,57	103,62	102,35	103,02	103,74	104,26	104,09	104,23	104,49
03210	ZAPATOS Y OTROS CALZADOS	101,95	103,88	103,07	103,53	103,57	103,62	102,35	103,02	103,74	104,26	104,09	104,23	104,49
0322	REPARACIÓN Y ALQUILER DE CALZADO (S)	153,00	153,00	153,00	154,41	154,41	154,41	154,41	154,41	159,87	159,87	162,94	162,94	162,94
03220	REPARACIÓN Y ALQUILER DE CALZADO	153,00	153,00	153,00	154,41	154,41	154,41	154,41	154,41	159,87	159,87	162,94	162,94	162,94
04	ALOJAMIENTO, AGUA, ELECTRICIDAD, GAS Y OTROS COMBUSTIBLES	131,33	131,42	131,71	131,99	132,30	132,49	132,72	133,13	133,06	133,38	133,67	133,95	135,30
041	ALQUILERES EFECTIVOS DE ALOJAMIENTO	145,34	145,61	146,17	146,78	147,06	147,31	147,49	148,22	148,57	149,21	149,47	150,12	150,52
0411	ALQUILERES EFECTIVOS PAGADOS POR LOS INQUILINOS (S)	145,34	145,61	146,17	146,78	147,06	147,31	147,49	148,22	148,57	149,21	149,47	150,12	150,52
04110	ALQUILERES EFECTIVOS PAGADOS POR LOS INQUILINOS	145,34	145,61	146,17	146,78	147,06	147,31	147,49	148,22	148,57	149,21	149,47	150,12	150,52
043	CONSERVACIÓN Y REPARACIÓN DE LA VIVIENDA	159,42	159,42	159,42	157,88	157,88	157,88	155,33	158,59	158,59	158,59	162,15	162,15	162,15
0431	MATERIALES PARA LA CONSERVACIÓN Y LA REPARACIÓN DE LA VIVIENDA (ND)	159,42	159,42	159,42	157,88	157,88	157,88	155,33	158,59	158,59	158,59	162,15	162,15	162,15
04310	MATERIALES PARA LA CONSERVACIÓN Y LA REPARACIÓN DE LA VIVIENDA	159,42	159,42	159,42	157,88	157,88	157,88	155,33	158,59	158,59	158,59	162,15	162,15	162,15
044	SUMINISTRO DE AGUA Y SERVICIOS DIVERSOS RELACIONADOS CON LA VIVIENDA	129,13	129,13	129,13	129,13	129,13	129,13	129,13	129,13	129,13	129,13	129,13	129,13	129,13
0441	SUMINISTRO DE AGUA (ND)	129,13	129,13	129,13	129,13	129,13	129,13	129,13	129,13	129,13	129,13	129,13	129,13	129,13
04410	SUMINISTRO DE AGUA	129,13	129,13	129,13	129,13	129,13	129,13	129,13	129,13	129,13	129,13	129,13	129,13	129,13
045	ELECTRICIDAD, GAS Y OTROS COMBUSTIBLES	104,24	104,06	104,09	104,09	104,77	105,04	105,71	105,71	104,72	104,72	105,15	104,97	109,45
0451	ELECTRICIDAD (ND)	104,41	104,41	104,41	104,41	105,17	105,48	106,24	106,24	105,12	105,12	104,81	104,81	109,86
04510	ELECTRICIDAD	104,41	104,41	104,41	104,41	105,17	105,48	106,24	106,24	105,12	105,12	104,81	104,81	109,86
0452	GAS (ND)	103,05	101,50	101,81	101,81	101,81	101,81	101,81	101,81	101,81	101,81	107,65	106,16	106,45
04520	GAS	103,05	101,50	101,81	101,81	101,81	101,81	101,81	101,81	101,81	101,81	107,65	106,16	106,45

Índice de Precios al Consumidor (I.P.C.)

TABLA No. 2.2.3.a.- ÍNDICE DE QUITO
SEGÚN DIVISIÓN, GRUPO, CLASE Y SUBCLASE DE BIENES Y SERVICIOS

C.C.I.F	DIVISIÓN, GRUPO, CLASE, SUBCLASE DE BIENES Y SERVICIOS	JUN.12	JUL.12	AGO.12	SEP.12	OCT.12	NOV.12	DIC.12	ENE.13	FEB.13	MAR.13	ABR.13	MAY.13	JUN.13
05	MUEBLES, ARTÍCULOS PARA EL HOGAR Y PARA LA CONSERVACIÓN ORDINARIA DEL HOGAR	145,47	144,53	144,99	145,04	145,19	144,91	145,19	145,44	148,74	148,63	146,24	147,64	147,82
051	MUEBLES Y ACCESORIOS, ALFOMBRAS Y OTROS MATERIALES PARA PISOS	118,81	118,81	119,19	119,19	120,19	119,82	119,82	120,23	120,81	121,51	122,61	122,46	122,79
0511	MUEBLES Y ACCESORIOS (D)	118,81	118,81	119,19	119,19	120,19	119,82	119,82	120,23	120,81	121,51	122,61	122,46	122,79
05111	MUEBLES DE DORMITORIO Y PARA BEBÉS	113,54	113,54	114,62	114,62	114,27	113,10	113,10	114,28	114,00	115,04	115,57	115,14	116,08
05112	MUEBLES DE SALA Y ESTUDIO	122,43	122,43	122,43	122,43	124,44	124,44	124,44	124,44	125,41	125,41	127,54	127,54	127,54
05113	MUEBLES DE COMEDOR Y DE COCINA	120,11	120,11	120,11	120,11	121,31	121,47	121,47	121,47	122,63	124,18	124,18	124,18	124,18
052	PRODUCTOS TEXTILES PARA EL HOGAR	149,91	150,05	151,09	151,09	151,09	151,09	151,09	150,89	152,63	148,84	154,53	154,91	154,07
0520	PRODUCTOS TEXTILES PARA EL HOGAR (SD)	149,91	150,05	151,09	151,09	151,09	151,09	151,09	150,89	152,63	148,84	154,53	154,91	154,07
05201	TEXTILES Y MATERIALES PARA MUEBLES	168,93	168,93	165,13	165,13	165,13	165,13	165,13	165,13	168,93	168,93	168,93	168,93	159,77
05202	ROPA DE CAMA, MESA Y DE TOCADOR	147,41	147,57	149,25	149,25	149,25	149,25	149,25	149,02	150,49	146,20	152,64	153,08	153,33
053	ARTEFACTOS PARA EL HOGAR	109,75	109,92	110,00	110,02	109,52	108,51	108,67	109,09	110,08	110,40	110,28	110,30	109,67
0531	ARTEFACTOS PARA EL HOGAR GRANDES, ELÉCTRICOS O NO (D)	110,54	110,67	110,67	110,69	110,02	108,87	109,06	109,11	110,64	111,01	110,67	110,63	109,93
05311	REFRIGERADORAS, LAVADORAS, SECADORAS	111,80	112,00	112,00	112,03	110,97	109,14	109,44	109,44	112,31	112,14	111,44	111,18	110,06
05312	COCINAS Y HORNOS	108,43	108,43	108,43	108,43	108,43	108,43	108,43	108,56	107,84	109,11	109,36	109,72	109,72
0532	ARTEFACTOS ELÉCTRICOS PARA EL HOGAR PEQUEÑOS (SD)	104,32	104,75	105,39	105,47	106,08	105,99	105,99	108,92	106,18	106,18	107,58	108,03	107,85
05320	ARTEFACTOS ELÉCTRICOS PEQUEÑOS PARA EL HOGAR	104,32	104,75	105,39	105,47	106,08	105,99	105,99	108,92	106,18	106,18	107,58	108,03	107,85
054	ARTÍCULOS DE VIDRIO Y CRISTAL, VAJILLA Y UTENSILIOS PARA EL HOGAR	147,61	145,68	145,68	145,87	144,98	145,87	145,87	145,87	145,87	145,67	145,62	145,98	146,38
0540	ARTÍCULOS DE VIDRIO Y CRISTAL, VAJILLA Y UTENSILIOS PARA EL HOGAR (SD)	147,61	145,68	145,68	145,87	144,98	145,87	145,87	145,87	145,87	145,67	145,62	145,98	146,38
05401	ARTÍCULOS DE LOZA, VIDRIO Y CRISTAL PARA EL HOGAR	119,29	119,29	119,29	119,29	119,29	119,29	119,29	119,29	119,29	118,40	118,40	119,99	121,78
05402	VAJILLA Y UTENSILIOS PARA EL HOGAR	155,79	153,31	153,31	153,55	152,41	153,55	153,55	153,55	153,55	153,55	153,49	153,49	153,49
055	HERRAMIENTAS Y EQUIPO PARA EL HOGAR Y EL JARDÍN	514,09	486,71	486,71	486,71	486,71	486,71	486,71	486,71	569,82	569,82	461,79	497,60	497,60
0552	HERRAMIENTAS PEQUEÑAS Y ACCESORIOS DIVERSOS (SD)	514,09	486,71	486,71	486,71	486,71	486,71	486,71	486,71	569,82	569,82	461,79	497,60	497,60
05522	ACCESORIOS Y REPARACIÓN PARA HERRAMIENTAS PEQUEÑAS	514,09	486,71	486,71	486,71	486,71	486,71	486,71	486,71	569,82	569,82	461,79	497,60	497,60
056	BIENES Y SERVICIOS PARA CONSERVACIÓN ORDINARIA DEL	151,33	151,24	151,90	152,02	152,13	152,13	152,92	153,16	153,13	153,58	154,02	154,63	155,66
0561	BIENES PARA EL HOGAR NO DURADEROS (ND)	151,33	151,24	151,90	152,02	152,13	152,13	152,92	153,16	153,13	153,58	154,02	154,63	155,66
05611	PRODUCTOS Y ARTÍCULOS DE LIMPIEZA Y CONSERVACIÓN	151,62	151,63	151,85	151,73	151,77	151,77	152,69	152,85	152,75	153,28	153,83	154,49	155,67
05612	PRODUCTOS DE PAPEL Y OTROS ARTÍCULOS PARA EL HOGAR NO	149,44	148,73	152,27	153,87	154,44	154,44	154,44	155,13	155,52	155,52	155,25	155,52	155,64

Índice de Precios al Consumidor (I.P.C.)

TABLA No. 2.2.3.a.- ÍNDICE DE QUITO
SEGUN DIVISION, GRUPO, CLASE Y SUBCLASE DE BIENES Y SERVICIOS

C.C.I.F	DIVISIÓN, GRUPO, CLASE, SUBCLASE DE BIENES Y SERVICIOS	JUN.12	JUL.12	AGO.12	SEP.12	OCT.12	NOV.12	DIC.12	ENE.13	FEB.13	MAR.13	ABR.13	MAY.13	JUN.13
06	SALUD	124,90	128,30	129,24	128,99	128,34	129,04	129,01	130,24	130,89	132,08	132,04	132,89	132,87
061	PRODUCTOS, ARTEFACTOS Y EQUIPO MÉDICOS	102,80	104,98	105,07	104,46	105,08	105,02	104,95	105,23	105,39	105,42	105,18	105,36	105,32
0611	PRODUCTOS FARMACÉUTICOS (ND)	101,80	101,94	102,01	101,28	101,87	101,97	101,83	102,18	102,22	102,24	101,95	102,17	102,10
06110	PREPARACIONES MÉDICAS Y MEDICAMENTOS	101,80	101,94	102,01	101,28	101,87	101,97	101,83	102,18	102,22	102,24	101,95	102,17	102,10
0612	OTROS PRODUCTOS MÉDICOS (ND)	142,06	152,20	156,06	156,06	169,23	152,77	158,41	156,82	170,02	172,31	172,19	172,06	174,04
06120	OTROS PRODUCTOS MÉDICOS	142,06	152,20	156,06	156,06	169,23	152,77	158,41	156,82	170,02	172,31	172,19	172,06	174,04
0613	ARTEFACTOS Y EQUIPO TERAPÉUTICOS (D)	105,98	119,36	119,36	119,36	119,36	119,36	119,36	119,36	119,36	119,36	119,36	119,36	119,36
06130	ARTEFACTOS Y EQUIPO TERAPÉUTICOS	105,98	119,36	119,36	119,36	119,36	119,36	119,36	119,36	119,36	119,36	119,36	119,36	119,36
062	SERVICIOS PARA PACIENTES EXTERNOS	144,50	151,89	154,58	154,58	151,89	154,04	154,04	156,13	156,13	153,94	153,94	156,23	156,23
0621	SERVICIOS MÉDICOS (S)	168,36	173,19	178,09	178,09	173,19	177,10	177,10	179,26	179,26	179,26	179,26	183,43	183,43
06210	SERVICIOS MÉDICOS	168,36	173,19	178,09	178,09	173,19	177,10	177,10	179,26	179,26	179,26	179,26	183,43	183,43
0622	SERVICIOS DENTALES (S)	110,08	125,08	125,08	125,08	125,08	125,08	125,08	127,95	127,95	121,01	121,01	121,01	121,01
06220	SERVICIOS DENTALES	110,08	125,08	125,08	125,08	125,08	125,08	125,08	127,95	127,95	121,01	121,01	121,01	121,01
0623	SERVICIOS PARAMÉDICOS (S)	127,90	127,90	127,90	127,90	127,90	127,90	127,90	127,90	127,90	127,90	127,90	127,90	127,90
06231	SERVICIOS DE LABORATORIO Y ESPECIALISTAS	127,90	127,90	127,90	127,90	127,90	127,90	127,90	127,90	127,90	127,90	127,90	127,90	127,90
063	SERVICIOS DE HOSPITAL	135,18	135,18	135,18	135,18	135,18	135,18	135,18	136,84	139,17	146,93	147,15	147,15	147,15
0630	SERVICIOS DE HOSPITAL (S)	135,18	135,18	135,18	135,18	135,18	135,18	135,18	136,84	139,17	146,93	147,15	147,15	147,15
06300	SERVICIOS DE HOSPITAL	135,18	135,18	135,18	135,18	135,18	135,18	135,18	136,84	139,17	146,93	147,15	147,15	147,15
07	TRANSPORTE	126,42	126,92	127,44	127,56	127,58	127,17	127,49	128,09	128,15	128,55	126,68	125,88	125,92
071	ADQUISICION DE VEHÍCULOS	131,58	131,74	131,74	131,05	131,06	129,20	130,12	132,90	129,42	128,50	129,29	127,88	126,27
0711	VEHÍCULOS A MOTOR (D)	131,95	132,12	132,12	131,41	131,41	129,54	130,47	133,29	129,84	128,91	129,72	128,29	126,66
07110	VEHÍCULOS A MOTOR	131,95	132,12	132,12	131,41	131,41	129,54	130,47	133,29	129,84	128,91	129,72	128,29	126,66
0713	BICICLETAS (D)	107,78	107,78	107,78	107,83	108,47	107,57	107,57	102,38	101,93	101,93	101,93	101,93	101,93
07130	BICICLETAS	107,78	107,78	107,78	107,83	108,47	107,57	107,57	102,38	101,93	101,93	101,93	101,93	101,93
072	FUNCIONAMIENTO DE EQUIPO DE TRANSPORTE PERSONAL	121,05	121,45	122,34	122,41	122,39	122,35	122,67	122,50	122,85	123,02	123,03	122,88	122,47
721,00	PIEZAS DE REPUESTO Y ACCESORIOS PARA EQUIPO DE TRANSPORTE PERSONAL (SD)	173,55	178,32	184,14	185,45	185,99	186,15	186,27	182,90	181,92	183,96	184,05	182,10	179,83
07210	PIEZAS DE REPUESTO Y ACCESORIOS PARA EQUIPO DE TRANSPORTE PERSONAL	173,55	178,32	184,14	185,45	185,99	186,15	186,27	182,90	181,92	183,96	184,05	182,10	179,83
0722	COMBUSTIBLES Y LUBRICANTES PARA EQUIPO DE TRANSPORTE	102,74	102,80	102,82	102,78	102,69	102,51	102,89	102,88	102,83	102,86	102,86	102,85	102,83
07221	COMBUSTIBLES PARA EQUIPO DE TRANSPORTE PERSONAL	101,46	101,46	101,46	101,46	101,46	101,28	101,64	101,64	101,67	101,65	101,65	101,65	101,65
07222	LUBRICANTES PARA EQUIPO DE TRANSPORTE PERSONAL	189,65	194,03	194,92	192,36	186,14	186,18	188,24	187,10	181,16	184,97	184,97	184,17	183,18

Índice de Precios al Consumidor (I.P.C.)

TABLA No. 2.2.3.a.- ÍNDICE DE QUITO
SEGÚN DIVISIÓN, GRUPO, CLASE Y SUBCLASE DE BIENES Y SERVICIOS

C.C.I.F	DIVISIÓN, GRUPO, CLASE, SUBCLASE DE BIENES Y SERVICIOS	JUN.12	JUL.12	AGO.12	SEP.12	OCT.12	NOV.12	DIC.12	ENE.13	FEB.13	MAR.13	ABR.13	MAY.13	JUN.13
0723	CONSERVACIÓN Y REPARACIÓN DE EQUIPO DE TRANSPORTE PERSONAL (S)	152,60	152,60	154,66	154,66	154,66	154,97	155,21	155,64	157,80	157,80	157,80	157,80	156,76
07230	CONSERVACIÓN Y REPARACIÓN DE EQUIPO DE TRANSPORTE PERSONAL	152,60	152,60	154,66	154,66	154,66	154,97	155,21	155,64	157,80	157,80	157,80	157,80	156,76
0724	OTROS SERVICIOS RELATIVOS AL EQUIPO DE TRANSPORTE PERSONAL (S)	164,50	164,50	164,50	164,50	164,50	164,50	164,50	164,50	164,50	164,50	164,50	164,50	164,50
07240	OTROS SERVICIOS RELATIVOS AL EQUIPO DE TRANSPORTE	164,50	164,50	164,50	164,50	164,50	164,50	164,50	164,50	164,50	164,50	164,50	164,50	164,50
073	SERVICIOS DE TRANSPORTE	128,00	128,78	129,28	129,89	129,96	130,04	130,04	130,06	131,84	133,17	128,26	127,25	128,59
0732	TRANSPORTE DE PASAJEROS POR CARRETERA (S)	111,57	111,57	111,57	113,47	113,55	113,55	113,55	113,55	113,55	113,55	113,55	113,55	113,55
07320	TRANSPORTE DE PASAJEROS POR CARRETERA	111,57	111,57	111,57	113,47	113,55	113,55	113,55	113,55	113,55	113,55	113,55	113,55	113,55
0733	TRANSPORTE DE PASAJEROS POR AIRE (S)	200,67	204,91	207,59	202,54	202,54	202,95	202,95	203,10	212,73	219,91	193,32	187,81	195,10
07330	TRANSPORTE DE PASAJEROS POR AIRE	200,67	204,91	207,59	202,54	202,54	202,95	202,95	203,10	212,73	219,91	193,32	187,81	195,10
08	COMUNICACIONES	99,37	99,37	99,63	99,53	99,53	99,32	99,30	99,35	99,35	99,35	99,40	99,58	99,73
081	SERVICIOS POSTALES	312,50	312,50	312,50	312,50	312,50	312,50	312,50	312,50	312,50	312,50	312,50	312,50	312,50
0810	SERVICIOS POSTALES (S)	312,50	312,50	312,50	312,50	312,50	312,50	312,50	312,50	312,50	312,50	312,50	312,50	312,50
08100	SERVICIOS POSTALES	312,50	312,50	312,50	312,50	312,50	312,50	312,50	312,50	312,50	312,50	312,50	312,50	312,50
082	EQUIPO TELEFÓNICO Y DE FACSIMILE	49,62	49,62	52,56	51,46	51,46	48,96	48,76	48,76	48,76	48,76	48,85	50,27	51,78
0820	EQUIPO TELEFÓNICO Y DE FACSIMILE (D)	49,62	49,62	52,56	51,46	51,46	48,96	48,76	48,76	48,76	48,76	48,85	50,27	51,78
08200	EQUIPO, REPARACIÓN TELEFÓNICO Y DE FACSIMILE	49,62	49,62	52,56	51,46	51,46	48,96	48,76	48,76	48,76	48,76	48,85	50,27	51,78
083	SERVICIOS TELEFÓNICOS Y DE FACSIMILE	101,81	101,81	101,81	101,81	101,81	101,81	101,81	101,81	101,87	101,87	101,92	101,98	102,00
0830	SERVICIOS TELEFÓNICOS Y DE FACSIMILE (S)	101,81	101,81	101,81	101,81	101,81	101,81	101,81	101,81	101,87	101,87	101,92	101,98	102,00
08300	SERVICIOS TELEFÓNICOS Y DE FACSIMILE	101,81	101,81	101,81	101,81	101,81	101,81	101,81	101,87	101,87	101,87	101,92	101,98	102,00
09	RECREACIÓN Y CULTURA	115,26	110,04	111,06	118,53	116,88	114,21	108,43	112,76	114,08	112,97	115,51	112,84	110,98
091	EQUIPO AUDIOVISUAL, FOTOGRÁFICO Y DE PROCESAMIENTO DE INFORMACIÓN	63,33	63,17	63,96	63,85	63,62	63,23	61,74	61,84	60,43	60,56	60,55	60,63	60,48
0911	EQUIPO PARA LA RECEPCIÓN, GRABACIÓN Y REPRODUCCIÓN DE SONIDOS E IMÁGENES (D)	64,36	64,00	64,75	64,03	63,00	62,01	62,01	62,37	61,67	61,67	61,31	61,47	61,12
09110	EQUIPO PARA LA RECEPCIÓN, GRABACIÓN Y REPRODUCCIÓN DE SONIDOS E IMÁGENES	64,36	64,00	64,75	64,03	63,00	62,01	62,01	62,37	61,67	61,67	61,31	61,47	61,12
0912	EQUIPO FOTOGRÁFICO Y CINEMATOGRAFICO E INSTRUMENTOS ÓPTICOS (D)	72,96	72,96	73,37	74,01	75,79	76,19	75,80	74,70	74,59	75,59	75,59	75,69	75,69

Índice de Precios al Consumidor (I.P.C.)

TABLA No. 2.2.3.a.- ÍNDICE DE QUITO
SEGÚN DIVISIÓN, GRUPO, CLASE Y SUBCLASE DE BIENES Y SERVICIOS

C.C.I.F	DIVISIÓN, GRUPO, CLASE, SUBCLASE DE BIENES Y SERVICIOS	JUN.12	JUL.12	AGO.12	SEP.12	OCT.12	NOV.12	DIC.12	ENE.13	FEB.13	MAR.13	ABR.13	MAY.13	JUN.13
09120	EQUIPO FOTOGRÁFICO Y CINEMATOGRAFICO E INSTRUMENTOS	72,96	72,96	73,37	74,01	75,79	76,19	75,80	74,70	74,59	75,59	75,59	75,69	75,69
0913	EQUIPO DE PROCESAMIENTO E INFORMACIÓN (D)	43,60	43,60	44,92	45,33	45,33	45,33	40,71	40,95	37,49	37,49	37,97	37,97	37,97
09130	EQUIPO DE PROCESAMIENTO E INFORMACIÓN	43,60	43,60	44,92	45,33	45,33	45,33	40,71	40,95	37,49	37,49	37,97	37,97	37,97
0914	MEDIOS PARA GRABACIÓN (SD)	102,23	102,23	102,23	102,23	102,23	102,23	102,23	102,23	102,23	102,23	102,23	102,23	102,23
09140	MEDIOS PARA GRABACIÓN	102,23	102,23	102,23	102,23	102,23	102,23	102,23	102,23	102,23	102,23	102,23	102,23	102,23
093	OTROS ARTÍCULOS Y EQUIPO PARA RECREACIÓN, JARDINES Y ANIMALES DOMÉSTICOS	112,15	112,80	112,80	112,80	113,57	113,57	111,53	114,24	114,97	112,97	114,15	114,15	114,15
0931	JUEGOS, JUGUETES Y AFICIONES (SD)	85,73	86,73	86,73	86,73	86,73	86,73	85,87	88,95	88,95	85,87	87,68	87,68	87,68
09311	JUEGOS Y JUGUETES	85,73	86,73	86,73	86,73	86,73	86,73	85,87	88,95	88,95	85,87	87,68	87,68	87,68
0932	EQUIPO DE DEPORTES, CAMPAMENTOS Y RECREACION AL AIRE	161,34	161,34	161,34	161,34	163,54	163,54	159,29	161,34	163,42	163,42	163,42	163,42	163,42
09321	EQUIPO Y CALZADO PARA PROTECCIÓN Y DEPORTES	161,34	161,34	161,34	161,34	163,54	163,54	159,29	161,34	163,42	163,42	163,42	163,42	163,42
094	SERVICIOS DE RECREACIÓN Y CULTURALES	173,84	151,24	154,16	187,20	179,43	166,06	144,13	163,68	171,96	167,33	178,15	166,37	158,53
0941	SERVICIOS DE RECREACIÓN Y DEPORTIVOS (S)	345,50	257,93	268,81	391,76	362,82	312,97	230,60	300,36	329,46	311,04	351,30	308,06	275,38
09411	SERVICIOS PRESTADOS POR ESTADIOS, PISTAS Y FERIAS DEPORTIVAS	345,50	257,93	268,81	391,76	362,82	312,97	230,60	300,36	329,46	311,04	351,30	308,06	275,38
0942	SERVICIOS CULTURALES (S)	110,76	112,03	112,03	112,03	112,03	112,07	112,35	113,45	114,08	114,52	114,52	114,30	115,59
09421	SERVICIOS PRESTADOS POR MUSEOS, BIBLIOTECAS Y MONUMENTOS HISTÓRICOS	109,57	111,50	111,50	111,50	111,50	111,58	112,20	114,61	115,96	116,93	116,93	116,45	119,28
09422	ALQUILER, ACCESORIOS Y TRASMISIONES DE TELEVISIÓN Y RADIO	111,77	112,48	112,48	112,48	112,48	112,49	112,48	112,48	112,48	112,48	112,48	112,48	112,48
095	PERIÓDICOS, LIBROS Y PAPELES Y ÚTILES DE OFICINA	148,98	148,98	148,98	148,79	149,48	151,49	151,49	150,29	150,29	150,29	150,29	150,29	150,29
0951	LIBROS (SD)	156,95	156,95	156,95	155,47	155,47	155,47	155,47	157,26	157,26	157,26	157,26	157,26	157,26
09510	LIBROS	156,95	156,95	156,95	155,47	155,47	155,47	155,47	157,26	157,26	157,26	157,26	157,26	157,26
0952	DIARIOS Y PERIODICOS (ND)	136,83	136,83	136,83	136,83	136,83	147,65	147,65	136,83	136,83	136,83	136,83	136,83	136,83
09520	DIARIOS, PERIÓDICOS Y REVISTAS	136,83	136,83	136,83	136,83	136,83	147,65	147,65	136,83	136,83	136,83	136,83	136,83	136,83
0954	PAPEL Y ÚTILES DE OFICINA Y MATERIALES DE DIBUJO (ND)	145,24	145,24	145,24	146,58	148,49	148,49	148,49	148,49	148,49	148,49	148,49	148,49	148,49
09540	PAPEL Y ÚTILES DE OFICINA Y MATERIALES DE DIBUJO	145,24	145,24	145,24	146,58	148,49	148,49	148,49	148,49	148,49	148,49	148,49	148,49	148,49
10	EDUCACIÓN	160,12	160,12	160,12	173,43	171,99	171,99	171,99	171,99	171,99	171,99	171,99	171,99	171,99
101	ENSEÑANZA PREESCOLAR Y ENSEÑANZA PRIMARIA	171,75	171,75	171,75	187,29	186,59	186,59	186,59	186,59	186,59	186,59	186,59	186,59	186,59
1010	ENSEÑANZA PREESCOLAR Y ENSEÑANZA PRIMARIA (S)	171,75	171,75	171,75	187,29	186,59	186,59	186,59	186,59	186,59	186,59	186,59	186,59	186,59

Índice de Precios al Consumidor (I.P.C.)

TABLA No. 2.2.3.a.- ÍNDICE DE QUITO
SEGÚN DIVISIÓN, GRUPO, CLASE Y SUBCLASE DE BIENES Y SERVICIOS

C.C.I.F	DIVISIÓN, GRUPO, CLASE, SUBCLASE DE BIENES Y SERVICIOS	JUN.12	JUL.12	AGO.12	SEP.12	OCT.12	NOV.12	DIC.12	ENE.13	FEB.13	MAR.13	ABR.13	MAY.13	JUN.13
10100	ENSEÑANZA Y MATRÍCULA PREESCOLAR Y ENSEÑANZA PRIMARIA	171,75	171,75	171,75	187,29	186,59	186,59	186,59	186,59	186,59	186,59	186,59	186,59	186,59
102	ENSEÑANZA SECUNDARIA	180,37	180,37	180,37	194,24	194,23	194,23	194,23	194,23	194,23	194,23	194,23	194,23	194,23
1020	ENSEÑANZA SECUNDARIA (S)	180,37	180,37	180,37	194,24	194,23	194,23	194,23	194,23	194,23	194,23	194,23	194,23	194,23
10200	ENSEÑANZA Y MATRÍCULA SECUNDARIA	180,37	180,37	180,37	194,24	194,23	194,23	194,23	194,23	194,23	194,23	194,23	194,23	194,23
104	ENSEÑANZA TERCARIA	122,99	122,99	122,99	132,94	129,00	129,00	129,00	129,00	129,00	129,00	129,00	129,00	129,00
1040	ENSEÑANZA TERCARIA (S)	122,99	122,99	122,99	132,94	129,00	129,00	129,00	129,00	129,00	129,00	129,00	129,00	129,00
10400	ENSEÑANZA Y MATRÍCULA DE TERCER NIVEL O UNIVERSITARIA	122,99	122,99	122,99	132,94	129,00	129,00	129,00	129,00	129,00	129,00	129,00	129,00	129,00
11	RESTAURANTES Y HOTELES	151,71	153,30	155,53	155,05	154,01	154,10	153,91	156,83	156,57	161,16	161,13	161,30	161,77
111	SERVICIOS DE SUMINISTRO DE COMIDAS POR CONTRATO	152,58	154,21	156,47	155,84	154,73	154,83	154,63	157,61	157,29	162,06	162,04	162,26	162,73
1111	RESTAURANTES, CAFÉS Y ESTABLECIMIENTOS SIMILARES (S)	152,58	154,21	156,47	155,84	154,73	154,83	154,63	157,61	157,29	162,06	162,04	162,26	162,73
11110	RESTAURANTES, CAFÉS Y ESTABLECIMIENTOS SIMILARES	152,58	154,21	156,47	155,84	154,73	154,83	154,63	157,61	157,29	162,06	162,04	162,26	162,73
112	SERVICIOS DE ALOJAMIENTO	131,58	132,28	133,86	137,01	137,37	137,46	137,27	138,86	139,93	140,51	140,09	139,26	139,72
1120	SERVICIOS DE ALOJAMIENTO (S)	131,58	132,28	133,86	137,01	137,37	137,46	137,27	138,86	139,93	140,51	140,09	139,26	139,72
11200	SERVICIOS DE ALOJAMIENTO	131,58	132,28	133,86	137,01	137,37	137,46	137,27	138,86	139,93	140,51	140,09	139,26	139,72
12	BIENES Y SERVICIOS DIVERSOS	140,85	142,35	141,51	143,02	142,88	145,83	147,99	149,05	146,69	147,24	150,58	148,84	148,47
121	CUIDADO PERSONAL	140,85	142,35	141,51	143,02	142,88	145,83	147,99	149,05	146,69	147,24	150,58	148,84	148,47
1211	SALONES DE PELUQUERÍA Y ESTABLECIMIENTOS DE CUIDADOS PERSONALES (S)	120,74	120,74	120,74	120,74	120,74	120,89	122,53	123,31	123,77	124,72	124,72	124,72	124,72
12110	SALONES DE PELUQUERIA Y ESTABLECIMIENTOS DE CUIDADOS PERSONALES	120,74	120,74	120,74	120,74	120,74	120,89	122,53	123,31	123,77	124,72	124,72	124,72	124,72
1213	OTROS APARATOS , ARTÍCULOS Y PRODUCTOS PARA LA ATENCIÓN PERSONAL (ND)	147,78	149,79	148,67	150,70	150,50	154,42	156,75	157,91	154,58	154,99	159,48	157,15	156,65
12131	OTROS APARATOS , ARTÍCULOS Y PRODUCTOS PARA LA ATENCIÓN PERSONAL	123,55	125,32	125,32	125,32	125,32	127,95	127,27	128,33	129,62	129,62	129,21	129,21	129,21
12132	ARTÍCULOS PARA LA HIGIENE PERSONAL	150,51	152,54	151,29	153,55	153,33	157,40	160,07	161,24	157,39	157,85	162,89	160,29	159,74

Índice de Precios al Consumidor (I.P.C.)

TABLA No. 3.- NACIONAL, COSTA Y SIERRA
VARIACIÓN PORCENTUAL MENSUAL SEGÚN DIVISIÓN DE BIENES Y SERVICIOS

N° de Orden	DIVISIÓN DE BIENES Y SERVICIOS	JUN.12	JUL.12	AGO.12	SEP.12	OCT.12	NOV.12	DIC.12	ENE.13	FEB.13	MAR.13	ABR.13	MAY.13	JUN.13
NACIONAL														
	GENERAL	0,18	0,26	0,29	1,12	0,09	0,14	-0,19	0,50	0,18	0,44	0,18	-0,22	-0,14
01	ALIMENTOS Y BEBIDAS NO ALCOHÓLICAS	0,04	0,32	0,45	1,94	-0,07	0,19	-0,60	0,56	-0,15	0,77	-0,19	-0,90	-0,64
02	BEBIDAS ALCOHÓLICAS, TABACO Y ESTUPEFACIENTES	0,31	9,26	2,11	1,13	1,75	0,39	-1,10	2,28	0,63	0,35	-0,15	0,56	-1,01
03	PRENDAS DE VESTIR Y CALZADO	0,00	0,10	0,07	-0,06	0,75	0,01	-0,29	0,14	0,32	0,82	0,15	0,29	0,02
04	ALOJAMIENTO, AGUA, ELECTRICIDAD, GAS Y OTROS COMBUSTI	0,18	0,12	0,14	0,21	0,21	0,19	0,11	0,19	0,08	0,17	0,16	0,21	0,37
05	MUEBLES, ARTÍCULOS PARA EL HOGAR Y PARA LA CONSERVACI	0,43	-0,21	0,14	0,35	-0,02	0,50	0,28	0,20	1,25	-0,41	-0,45	0,23	0,06
06	SALUD	0,01	0,74	0,44	0,33	0,00	0,20	0,13	0,53	1,08	0,51	0,15	0,42	0,21
07	TRANSPORTE	-0,07	0,38	0,31	-0,07	0,05	-0,20	-0,02	0,60	0,23	0,07	-0,37	-0,32	0,27
08	COMUNICACIONES	-0,01	-0,03	0,20	0,02	0,09	-0,13	-0,12	-0,06	0,01	-0,01	0,14	0,21	0,10
09	RECREACIÓN Y CULTURA	1,72	-2,03	0,54	2,14	-0,21	-1,06	-1,52	0,81	0,49	-0,80	1,74	-0,12	-0,99
10	EDUCACIÓN	0,23	0,00	0,00	4,22	0,35	0,00	0,00	0,00	0,00	0,00	1,57	-0,13	-0,05
11	RESTAURANTES Y HOTELES	0,02	0,68	0,39	0,42	0,19	0,41	0,31	1,91	0,12	1,33	0,20	0,07	0,44
12	BIENES Y SERVICIOS DIVERSOS	0,49	0,06	-0,42	0,76	-0,75	1,26	1,00	-0,14	-0,17	0,94	1,05	0,01	-0,23
COSTA														
	GENERAL	-0,08	0,19	0,27	0,96	-0,12	0,36	-0,08	0,56	0,25	0,31	0,49	-0,42	-0,31
01	ALIMENTOS Y BEBIDAS NO ALCOHÓLICAS	-0,79	0,28	0,50	2,03	-0,39	0,74	-0,61	0,85	0,06	0,51	0,11	-1,35	-0,84
02	BEBIDAS ALCOHÓLICAS, TABACO Y ESTUPEFACIENTES	-0,15	7,04	0,41	2,41	1,38	1,26	-0,44	1,35	1,23	0,68	0,89	-0,47	-0,33
03	PRENDAS DE VESTIR Y CALZADO	0,40	-0,02	0,05	0,19	0,33	-0,14	-0,32	0,46	0,23	0,63	0,20	0,04	-0,32
04	ALOJAMIENTO, AGUA, ELECTRICIDAD, GAS Y OTROS COMBUSTI	0,20	0,16	-0,01	0,24	0,28	0,20	0,10	0,03	0,11	0,15	0,13	0,21	0,01
05	MUEBLES, ARTÍCULOS PARA EL HOGAR Y PARA LA	0,28	-0,22	-0,14	0,45	-0,42	1,02	0,21	0,21	1,18	-0,91	-0,09	-0,05	-0,10
06	SALUD	0,36	-0,24	0,02	0,85	0,36	0,12	-0,06	0,36	1,11	0,34	0,40	0,20	0,40
07	TRANSPORTE	0,13	0,27	0,29	-0,19	-0,07	-0,22	-0,02	0,57	0,27	0,13	0,33	-0,44	0,62
08	COMUNICACIONES	0,03	0,04	0,20	0,02	0,09	-0,06	-0,07	-0,12	-0,03	0,00	0,25	0,36	0,10
09	RECREACIÓN Y CULTURA	1,09	-1,03	0,55	-0,04	-0,11	-0,29	1,35	-1,37	-0,44	-0,43	2,12	1,35	-1,03
10	EDUCACIÓN	0,63	0,00	0,00	0,00	0,00	0,00	0,00	0,00	0,00	0,00	4,55	-0,36	-0,13
11	RESTAURANTES Y HOTELES	-0,29	0,83	0,64	1,03	0,67	-0,15	0,57	2,82	0,29	0,66	-0,32	0,08	0,02
12	BIENES Y SERVICIOS DIVERSOS	0,81	-0,72	-0,20	0,93	-1,37	0,86	1,07	-0,76	0,44	0,94	0,65	0,71	-0,24

Índice de Precios al Consumidor (I.P.C.)

TABLA No. 3.- NACIONAL, COSTA Y SIERRA
VARIACIÓN PORCENTUAL MENSUAL SEGÚN DIVISIÓN DE BIENES Y SERVICIOS

N° de Orden	DIVISIÓN DE BIENES Y SERVICIOS	JUN.12	JUL.12	AGO.12	SEP.12	OCT.12	NOV.12	DIC.12	ENE.13	FEB.13	MAR.13	ABR.13	MAY.13	JUN.13
SIERRA														
	GENERAL	0,39	0,33	0,30	1,26	0,26	-0,04	-0,28	0,45	0,13	0,55	-0,09	-0,05	-0,01
01	ALIMENTOS Y BEBIDAS NO ALCOHÓLICAS	1,07	0,37	0,39	1,83	0,34	-0,49	-0,60	0,19	-0,40	1,10	-0,56	-0,35	-0,39
02	BEBIDAS ALCOHÓLICAS, TABACO Y ESTUPEFACIENTES	0,73	11,21	3,54	0,08	2,06	-0,34	-1,66	3,08	0,12	0,07	-1,04	1,46	-1,59
03	PRENDAS DE VESTIR Y CALZADO	-0,29	0,19	0,09	-0,23	1,05	0,11	-0,26	-0,10	0,38	0,96	0,11	0,48	0,25
04	ALOJAMIENTO, AGUA, ELECTRICIDAD, GAS Y OTROS COMBUSTI	0,16	0,09	0,24	0,18	0,16	0,19	0,11	0,30	0,06	0,18	0,18	0,20	0,62
05	MUEBLES, ARTÍCULOS PARA EL HOGAR Y PARA LA	0,57	-0,20	0,38	0,27	0,32	0,07	0,34	0,19	1,31	0,02	-0,75	0,48	0,20
06	SALUD	-0,24	1,47	0,75	-0,05	-0,26	0,26	0,27	0,65	1,06	0,64	-0,04	0,59	0,06
07	TRANSPORTE	-0,20	0,45	0,33	0,00	0,12	-0,19	-0,02	0,61	0,20	0,03	-0,83	-0,25	0,05
08	COMUNICACIONES	-0,05	-0,08	0,20	0,01	0,10	-0,17	-0,16	-0,02	0,04	-0,02	0,07	0,11	0,11
09	RECREACIÓN Y CULTURA	2,14	-2,68	0,53	3,58	-0,28	-1,55	-3,37	2,29	1,10	-1,04	1,49	-1,07	-0,96
10	EDUCACIÓN	0,00	0,00	0,00	6,61	0,54	0,00	0,00	0,00	0,00	0,00	0,00	0,00	0,00
11	RESTAURANTES Y HOTELES	0,30	0,56	0,17	-0,12	-0,25	0,92	0,06	1,07	-0,03	1,96	0,67	0,07	0,82
12	BIENES Y SERVICIOS DIVERSOS	0,19	0,79	-0,62	0,61	-0,16	1,63	0,94	0,44	-0,73	0,95	1,41	-0,62	-0,22

Índice de Precios al Consumidor (I.P.C.)

TABLA No. 3.1.- CIUDADES REGIÓN COSTA
VARIACIÓN PORCENTUAL MENSUAL SEGÚN DIVISIÓN DE BIENES Y SERVICIOS

N° de Orden	DIVISIÓN DE BIENES Y SERVICIOS	JUN.12	JUL.12	AGO.12	SEP.12	OCT.12	NOV.12	DIC.12	ENE.13	FEB.13	MAR.13	ABR.13	MAY.13	JUN.13
ESMERALDAS														
	GENERAL	0,18	-0,95	0,64	1,60	-0,58	0,57	-0,13	0,74	0,45	0,72	0,53	-0,59	-0,74
01	ALIMENTOS Y BEBIDAS NO ALCOHÓLICAS	-0,05	-2,82	1,22	3,42	-1,74	1,73	-0,18	0,85	0,50	0,98	0,45	-1,56	-1,77
02	BEBIDAS ALCOHÓLICAS, TABACO Y ESTUPEFACIENTES	0,00	11,11	0,76	2,40	0,55	0,00	0,01	3,74	2,91	-2,01	1,28	-0,43	-0,42
03	PRENDAS DE VESTIR Y CALZADO	0,97	0,28	-0,04	0,81	0,32	-0,28	-0,73	0,42	-0,35	0,48	0,25	0,11	0,08
04	ALOJAMIENTO, AGUA, ELECTRICIDAD, GAS Y OTROS COMBUSTI	-0,07	0,91	0,28	0,08	0,25	0,05	0,01	0,16	-0,07	0,34	0,04	-0,05	-0,11
05	MUEBLES, ARTÍCULOS PARA EL HOGAR Y PARA LA CONSERVACI	-0,35	0,52	-0,17	0,72	0,63	-1,57	-0,12	0,59	2,26	-0,41	-0,74	-0,45	0,14
06	SALUD	0,00	-0,66	0,17	-0,12	0,02	0,09	-0,01	0,18	0,36	2,37	0,53	0,01	-0,07
07	TRANSPORTE	0,12	0,00	0,25	-0,25	0,45	-0,19	-0,09	0,15	0,24	0,07	1,31	0,98	0,00
08	COMUNICACIONES	0,35	0,00	0,00	0,07	0,53	-0,17	-0,31	0,05	-0,04	0,01	0,15	-0,13	0,00
09	RECREACIÓN Y CULTURA	-0,01	-0,07	0,10	0,47	0,08	-0,45	0,08	-0,38	-0,14	-0,17	0,83	0,35	0,52
10	EDUCACIÓN	0,00	0,00	0,00	0,00	0,00	0,00	0,00	0,00	0,00	0,00	2,23	0,00	0,00
11	RESTAURANTES Y HOTELES	0,31	-0,14	1,82	0,12	0,03	0,01	-0,04	3,45	-0,03	1,15	0,61	0,02	0,04
12	BIENES Y SERVICIOS DIVERSOS	1,92	-0,43	-0,40	0,83	-0,02	0,05	0,45	0,14	1,13	1,88	0,92	-0,04	-0,40
GUAYAQUIL														
	GENERAL	0,27	0,38	0,01	0,71	-0,18	0,08	-0,02	0,59	0,34	0,02	0,80	-0,53	-0,08
01	ALIMENTOS Y BEBIDAS NO ALCOHÓLICAS	0,26	1,19	-0,11	1,57	-0,39	-0,49	-0,76	0,90	0,39	0,07	0,58	-1,34	-0,13
02	BEBIDAS ALCOHÓLICAS, TABACO Y ESTUPEFACIENTES	-0,44	4,34	0,28	3,91	1,86	2,36	-0,91	0,87	0,87	0,63	0,88	-0,98	-0,49
03	PRENDAS DE VESTIR Y CALZADO	0,11	-0,26	-0,27	-0,47	-0,01	0,11	-0,28	0,42	0,53	0,73	0,11	-0,43	-0,77
04	ALOJAMIENTO, AGUA, ELECTRICIDAD, GAS Y OTROS COMBUSTI	0,34	0,07	-0,14	0,35	0,26	0,27	0,09	-0,08	0,07	0,14	0,11	0,26	0,03
05	MUEBLES, ARTÍCULOS PARA EL HOGAR Y PARA LA CONSERVACI	0,89	-0,52	0,00	0,15	-0,87	2,60	0,20	0,43	1,30	-1,89	-0,23	-0,06	-0,45
06	SALUD	-0,94	-0,15	0,02	0,81	0,51	0,04	-0,13	0,29	0,65	-0,26	0,44	0,21	0,82
07	TRANSPORTE	0,16	0,27	0,32	-0,35	-0,19	-0,28	0,04	0,80	0,25	0,19	0,18	-0,85	0,96
08	COMUNICACIONES	0,00	0,01	0,04	0,03	0,00	0,00	0,00	-0,03	0,00	0,00	0,37	0,34	0,16
09	RECREACIÓN Y CULTURA	1,56	-1,48	1,15	-0,36	0,32	-0,46	2,41	-1,93	-0,69	-0,95	3,79	1,56	-2,38
10	EDUCACIÓN	0,74	0,00	0,00	0,00	0,00	0,00	0,00	0,00	0,00	0,00	5,63	-1,54	-0,41
11	RESTAURANTES Y HOTELES	-0,22	1,10	0,05	1,16	0,49	0,10	0,85	3,92	0,59	0,46	-0,70	0,05	-0,03
12	BIENES Y SERVICIOS DIVERSOS	0,52	-1,09	-0,42	1,32	-1,71	1,25	1,27	-1,85	0,00	0,68	0,92	1,08	0,23

Índice de Precios al Consumidor (I.P.C.)

TABLA No. 3.1.- CIUDADES REGIÓN COSTA
VARIACIÓN PORCENTUAL MENSUAL SEGÚN DIVISIÓN DE BIENES Y SERVICIOS

N° de Orden	DIVISIÓN DE BIENES Y SERVICIOS	JUN.12	JUL.12	AGO.12	SEP.12	OCT.12	NOV.12	DIC.12	ENE.13	FEB.13	MAR.13	ABR.13	MAY.13	JUN.13
MACHALA														
	GENERAL	-0,88	0,47	0,46	1,19	0,45	-0,68	-0,27	0,75	0,53	0,71	0,55	-0,01	-0,47
01	ALIMENTOS Y BEBIDAS NO ALCOHÓLICAS	-2,59	0,59	0,99	0,27	0,42	-1,81	-1,03	1,62	0,66	0,79	0,65	-0,30	-1,32
02	BEBIDAS ALCOHÓLICAS, TABACO Y ESTUPEFACIENTES	1,83	2,19	0,00	0,83	2,79	0,00	-0,27	2,27	1,94	0,00	0,00	0,00	0,00
03	PRENDAS DE VESTIR Y CALZADO	-0,06	1,16	0,87	1,33	1,57	-0,37	0,14	0,43	1,24	0,66	-0,21	0,08	-0,23
04	ALOJAMIENTO, AGUA, ELECTRICIDAD, GAS Y OTROS COMBUSTI	0,22	0,01	0,16	0,11	1,23	0,03	0,09	0,22	0,28	0,08	0,15	0,33	0,14
05	MUEBLES, ARTÍCULOS PARA EL HOGAR Y PARA LA CONSERVACI	-0,76	-0,06	0,01	3,17	-1,66	-0,20	0,67	0,29	0,27	0,58	0,05	0,13	0,09
06	SALUD	0,02	0,02	0,15	7,85	1,37	0,54	-0,16	1,09	0,05	-1,07	0,00	0,57	0,00
07	TRANSPORTE	0,00	0,54	0,22	1,27	0,24	-0,10	-0,23	0,17	0,49	0,15	0,16	0,00	0,00
08	COMUNICACIONES	0,00	0,01	0,00	-0,06	0,00	0,00	-0,30	-1,44	-0,36	0,00	0,00	0,00	0,00
09	RECREACIÓN Y CULTURA	0,00	0,48	0,05	0,97	-1,68	-0,26	-1,69	0,62	0,87	0,31	0,54	0,32	-0,28
10	EDUCACIÓN	0,00	0,00	0,00	0,00	0,00	0,00	0,00	0,00	0,00	0,00	5,76	0,00	0,00
11	RESTAURANTES Y HOTELES	0,11	0,10	-0,08	2,46	2,66	-0,25	1,80	-0,02	-0,01	3,96	0,12	-0,03	0,18
12	BIENES Y SERVICIOS DIVERSOS	0,43	0,79	-0,08	-1,13	-1,63	-0,15	0,21	0,53	0,52	1,78	0,19	0,02	-0,44
MANTA														
	GENERAL	-1,01	0,73	0,54	0,93	0,33	1,14	-0,12	0,28	-0,23	0,53	-0,34	-0,08	-0,43
01	ALIMENTOS Y BEBIDAS NO ALCOHÓLICAS	-3,32	1,56	0,97	2,03	0,81	2,96	-0,63	0,58	-1,21	0,89	-1,32	-1,39	-1,26
02	BEBIDAS ALCOHÓLICAS, TABACO Y ESTUPEFACIENTES	-0,25	9,59	0,42	0,00	0,96	0,72	0,00	-0,33	0,00	3,86	0,72	0,37	0,00
03	PRENDAS DE VESTIR Y CALZADO	0,50	-0,24	0,41	0,37	0,52	-0,33	-0,14	0,58	-0,04	0,58	0,42	0,72	0,03
04	ALOJAMIENTO, AGUA, ELECTRICIDAD, GAS Y OTROS COMBUSTI	-0,01	-0,19	0,10	0,06	0,10	0,13	0,18	0,20	0,35	0,04	0,27	0,26	0,03
05	MUEBLES, ARTÍCULOS PARA EL HOGAR Y PARA LA CONSERVACI	-0,26	-0,19	-0,46	0,12	0,05	0,07	0,39	-0,61	0,25	0,47	0,75	0,24	0,40
06	SALUD	4,00	-0,05	-0,17	-0,10	0,05	0,21	0,07	0,49	3,35	-0,01	0,28	0,30	0,10
07	TRANSPORTE	0,11	0,44	0,20	0,06	-0,18	-0,02	-0,14	0,16	0,29	-0,08	0,13	-0,21	0,03
08	COMUNICACIONES	-0,16	0,22	1,15	-0,06	0,00	-0,22	0,02	-0,22	0,00	0,00	0,00	1,06	0,00
09	RECREACIÓN Y CULTURA	1,29	-1,28	-0,41	-0,07	-0,87	0,31	0,88	-1,51	-0,52	0,47	-0,54	2,16	0,92
10	EDUCACIÓN	0,89	0,00	0,00	0,00	0,00	0,00	0,00	0,00	0,00	0,00	1,56	4,51	0,92
11	RESTAURANTES Y HOTELES	-1,10	1,08	1,42	1,08	1,16	-0,93	0,03	0,09	-0,19	-0,07	-0,15	0,21	0,11
12	BIENES Y SERVICIOS DIVERSOS	0,61	-0,40	0,48	0,53	-1,70	0,89	1,35	0,81	0,86	0,50	-0,12	0,69	-1,17

Índice de Precios al Consumidor (I.P.C.)

TABLA No. 3.2. CIUDADES REGIÓN SIERRA
VARIACIÓN PORCENTUAL MENSUAL SEGÚN DIVISIÓN DE BIENES Y SERVICIOS

N° de Orden	DIVISIÓN DE BIENES Y SERVICIOS	JUN.12	JUL.12	AGO.12	SEP.12	OCT.12	NOV.12	DIC.12	ENE.13	FEB.13	MAR.13	ABR.13	MAY.13	JUN.13
AMBATO														
	GENERAL	1,35	-0,16	-0,24	0,62	1,61	-0,16	0,13	0,04	-0,04	0,99	-0,30	-0,56	0,19
01	ALIMENTOS Y BEBIDAS NO ALCOHÓLICAS	4,36	-0,82	-2,09	1,63	2,29	-1,06	0,33	-0,37	-0,99	2,20	-1,42	-2,02	-0,66
02	BEBIDAS ALCOHÓLICAS, TABACO Y ESTUPEFACIENTES	0,42	0,00	12,21	0,47	0,00	0,42	0,00	4,12	0,04	0,63	0,96	1,32	-0,02
03	PRENDAS DE VESTIR Y CALZADO	0,17	-0,12	0,33	-0,48	1,33	0,25	0,14	0,13	0,27	1,16	0,32	0,18	0,31
04	ALOJAMIENTO, AGUA, ELECTRICIDAD, GAS Y OTROS COMBUSTI	-0,10	0,15	0,42	0,16	0,13	0,45	0,03	0,27	0,04	0,06	0,08	0,22	0,06
05	MUEBLES, ARTÍCULOS PARA EL HOGAR Y PARA LA CONSERVACI	0,00	0,24	0,03	1,15	0,83	0,36	0,75	0,01	0,61	-0,06	-0,02	-0,47	0,23
06	SALUD	0,26	0,21	1,92	0,03	0,05	-0,09	1,50	0,00	1,17	1,32	-0,11	0,05	0,01
07	TRANSPORTE	-0,01	0,44	0,43	0,00	0,01	0,01	-0,15	0,25	0,73	0,17	-0,59	-0,13	0,06
08	COMUNICACIONES	-0,03	-0,12	0,00	0,00	1,19	-0,30	-0,28	-0,14	-0,06	-0,20	0,04	0,00	0,00
09	RECREACIÓN Y CULTURA	-0,13	0,16	0,01	-1,26	4,16	-1,45	-2,73	-0,05	-0,01	-0,20	2,27	-0,49	0,01
10	EDUCACIÓN	0,00	0,00	0,00	2,19	7,87	0,02	0,00	0,00	0,00	0,00	0,00	0,00	0,00
11	RESTAURANTES Y HOTELES	1,44	-0,61	0,23	0,13	0,21	1,54	0,12	0,22	-0,12	0,66	0,19	-0,01	3,49
12	BIENES Y SERVICIOS DIVERSOS	-0,46	0,98	-0,61	0,24	-0,95	0,67	0,78	0,20	0,55	2,20	0,23	0,72	1,36
CUENCA														
	GENERAL	-0,02	0,34	0,23	1,46	0,01	0,23	0,02	0,08	0,21	0,80	0,00	0,19	0,08
01	ALIMENTOS Y BEBIDAS NO ALCOHÓLICAS	0,01	-0,66	0,64	3,04	0,49	0,51	-0,51	-0,47	-0,98	2,24	0,29	-0,37	0,33
02	BEBIDAS ALCOHÓLICAS, TABACO Y ESTUPEFACIENTES	0,00	5,71	3,00	-0,39	0,35	0,00	-0,65	0,77	3,20	-0,48	0,00	-0,26	0,00
03	PRENDAS DE VESTIR Y CALZADO	0,14	0,86	0,32	0,11	0,13	0,06	0,09	0,21	0,83	0,17	0,15	0,55	0,51
04	ALOJAMIENTO, AGUA, ELECTRICIDAD, GAS Y OTROS COMBUSTI	0,10	0,04	0,06	0,12	0,06	0,12	0,09	0,33	0,51	0,17	0,29	0,17	0,03
05	MUEBLES, ARTÍCULOS PARA EL HOGAR Y PARA LA CONSERVACI	-0,19	0,22	0,39	0,35	0,04	0,10	0,18	-0,02	0,38	0,04	0,29	0,92	0,17
06	SALUD	0,02	0,19	0,00	0,31	0,01	0,72	0,00	0,85	3,22	0,00	0,00	0,19	0,22
07	TRANSPORTE	-0,48	1,32	0,18	0,45	-0,41	-0,02	0,00	0,60	-0,07	-0,06	-0,70	-0,10	-0,03
08	COMUNICACIONES	0,00	0,00	0,00	0,00	0,00	-0,05	-0,24	0,00	0,00	0,00	0,00	0,00	0,16
09	RECREACIÓN Y CULTURA	0,08	1,56	-0,46	0,68	-1,69	0,88	0,09	-0,42	0,53	-0,79	-1,89	3,06	-0,47
10	EDUCACIÓN	0,00	0,00	0,00	6,58	0,00	0,00	0,00	0,00	0,00	0,00	0,00	0,00	0,00
11	RESTAURANTES Y HOTELES	0,41	-0,14	-0,39	0,37	0,24	0,86	2,18	0,04	0,21	1,80	0,04	-0,25	-0,37
12	BIENES Y SERVICIOS DIVERSOS	0,53	0,58	-0,25	-0,52	-0,04	-0,75	0,71	-0,18	0,28	4,42	1,29	0,85	-0,89

Índice de Precios al Consumidor (I.P.C.)

TABLA No. 3.2. CIUDADES REGIÓN SIERRA
VARIACIÓN PORCENTUAL MENSUAL SEGÚN DIVISIÓN DE BIENES Y SERVICIOS

N° de Orden	DIVISIÓN DE BIENES Y SERVICIOS	JUN.12	JUL.12	AGO.12	SEP.12	OCT.12	NOV.12	DIC.12	ENE.13	FEB.13	MAR.13	ABR.13	MAY.13	JUN.13
LOJA														
	GENERAL	-0,19	0,35	0,52	0,44	0,51	0,03	-0,49	0,40	0,52	0,35	0,03	0,30	-0,20
01	ALIMENTOS Y BEBIDAS NO ALCOHÓLICAS	-0,83	0,74	2,27	0,65	0,90	-0,87	-1,21	0,07	0,68	2,11	-1,09	0,15	-0,86
02	BEBIDAS ALCOHÓLICAS, TABACO Y ESTUPEFACIENTES	0,00	8,79	3,16	0,14	0,97	0,00	-3,31	3,93	1,22	-0,06	-1,35	0,02	0,48
03	PRENDAS DE VESTIR Y CALZADO	-0,30	0,57	0,58	-0,16	0,81	-0,36	0,03	0,80	-0,03	-0,02	-0,20	0,68	0,28
04	ALOJAMIENTO, AGUA, ELECTRICIDAD, GAS Y OTROS COMBUSTI	-0,09	0,15	0,24	0,12	-0,03	0,13	0,00	0,25	0,26	0,07	0,07	0,17	0,07
05	MUEBLES, ARTÍCULOS PARA EL HOGAR Y PARA LA CONSERVACI	0,04	0,31	0,85	-0,02	0,50	0,42	0,35	0,51	0,05	0,30	0,22	0,02	0,37
06	SALUD	0,54	0,03	0,03	0,09	-0,03	-0,39	-0,03	0,37	1,40	-0,48	0,00	1,19	0,25
07	TRANSPORTE	0,01	0,06	0,07	-0,62	0,97	-0,05	-0,83	1,48	0,37	-1,02	1,01	0,86	0,11
08	COMUNICACIONES	-0,05	-0,38	0,23	0,45	-0,46	0,09	-0,54	-0,17	0,29	0,03	0,18	0,00	0,00
09	RECREACIÓN Y CULTURA	0,64	-1,41	0,28	0,05	-0,44	-0,28	-0,16	0,60	2,18	-2,12	-0,20	0,58	0,03
10	EDUCACIÓN	0,00	0,00	0,00	4,03	0,00	0,00	0,00	0,00	0,00	0,00	0,00	0,00	0,00
11	RESTAURANTES Y HOTELES	-0,08	0,40	-4,09	0,11	0,58	3,29	0,02	-0,50	0,46	0,08	3,87	0,11	0,05
12	BIENES Y SERVICIOS DIVERSOS	0,19	-0,06	-0,92	0,07	0,31	2,19	-0,42	0,06	0,38	0,13	-0,12	-0,82	-1,23
QUITO														
	GENERAL	0,33	0,48	0,43	1,73	-0,25	-0,07	-0,39	0,68	0,05	0,42	-0,07	-0,03	-0,03
01	ALIMENTOS Y BEBIDAS NO ALCOHÓLICAS	0,59	0,96	0,69	2,22	-0,80	-0,24	-0,78	0,62	-0,49	-0,04	-0,08	0,21	-0,19
02	BEBIDAS ALCOHÓLICAS, TABACO Y ESTUPEFACIENTES	1,16	16,37	1,31	0,00	3,24	-0,71	-1,81	2,83	-0,57	0,00	-1,71	2,16	-2,90
03	PRENDAS DE VESTIR Y CALZADO	-0,60	0,00	-0,31	-0,22	1,25	0,29	-0,68	-0,72	0,54	1,54	0,16	0,50	0,16
04	ALOJAMIENTO, AGUA, ELECTRICIDAD, GAS Y OTROS COMBUSTI	0,32	0,07	0,22	0,22	0,24	0,14	0,17	0,31	-0,06	0,24	0,22	0,21	1,01
05	MUEBLES, ARTÍCULOS PARA EL HOGAR Y PARA LA CONSERVACI	1,13	-0,65	0,32	0,03	0,10	-0,19	0,20	0,17	2,27	-0,08	-1,61	0,96	0,12
06	SALUD	-0,76	2,72	0,74	-0,20	-0,50	0,54	-0,02	0,96	0,50	0,91	-0,04	0,64	-0,01
07	TRANSPORTE	-0,27	0,40	0,41	0,10	0,02	-0,33	0,25	0,47	0,04	0,31	-1,45	-0,64	0,04
08	COMUNICACIONES	-0,06	0,00	0,26	-0,10	0,00	-0,22	-0,02	0,05	0,00	0,00	0,06	0,17	0,15
09	RECREACIÓN Y CULTURA	3,65	-4,52	0,92	6,73	-1,39	-2,28	-5,07	3,99	1,17	-0,97	2,25	-2,31	-1,65
10	EDUCACIÓN	0,00	0,00	0,00	8,31	-0,83	0,00	0,00	0,00	0,00	0,00	0,00	0,00	0,00
11	RESTAURANTES Y HOTELES	0,03	1,05	1,46	-0,31	-0,67	0,06	-0,13	1,90	-0,17	2,93	-0,02	0,11	0,29
12	BIENES Y SERVICIOS DIVERSOS	0,33	1,06	-0,59	1,07	-0,10	2,07	1,47	0,72	-1,58	0,37	2,27	-1,15	-0,25

Índice de Precios al Consumidor (I.P.C.)

TABLA No. 4.- NACIONAL, COSTA Y SIERRA
VARIACIÓN PORCENTUAL ANUAL Y EN LO QUE VA DEL AÑO SEGÚN DIVISIÓN DE BIENES Y SERVICIOS

No. Orden	DIVISIÓN DE BIENES Y SERVICIOS															En lo que va del año
		Jul.2011 a Jun.2012	Ago.2011 a Jul.2012	Sep.2011 a Ago.2012	Oct.2011 a Sep.2012	Nov.2011 a Oct.2012	Dic.2011 a Nov.2012	Ene.2012 a Dic.2012	Febr.2012 a Ene.2013	Mar.2012 a Feb.2013	Abr.2012 a Mar.2013	May.2012 a Abr.2013	Jun.2012 a May.2013	Jul.2012 a Jun.2013	Jun.2013 a Dic.2012	
	NACIONAL															
	GENERAL	5,00	5,09	4,88	5,22	4,94	4,77	4,16	4,10	3,48	3,01	3,03	3,01	2,68	0,94	
01	ALIMENTOS Y BEBIDAS NO ALCOHÓLICAS	5,28	5,60	5,36	6,30	6,00	5,43	4,97	5,05	3,85	2,14	2,38	2,36	1,67	-0,56	
02	BEBIDAS ALCOHÓLICAS, TABACO Y ESTUPEFACIENTES	17,02	27,68	29,99	31,08	31,44	31,67	18,91	19,32	19,11	19,39	18,22	18,57	17,02	2,67	
03	PRENDAS DE VESTIR Y CALZADO	4,33	3,75	3,31	3,11	3,67	3,22	2,65	2,18	1,87	2,11	1,95	2,32	2,34	1,74	
04	ALOJAMIENTO, AGUA, ELECTRICIDAD, GAS Y OTROS COMBUSTIBLES	2,70	2,63	2,57	2,67	2,71	2,89	2,92	2,98	2,30	2,31	2,20	1,97	2,15	1,17	
05	MUEBLES, ARTÍCULOS PARA EL HOGAR Y PARA LA CONSERVACIÓN ORDINARIA	4,51	3,20	2,58	2,74	2,47	3,04	3,20	2,92	3,50	3,23	2,42	2,32	1,94	0,88	
06	SALUD	3,80	4,58	5,10	5,43	4,92	4,62	4,29	4,79	4,36	4,32	4,39	4,64	4,84	2,93	
07	TRANSPORTE	5,23	5,38	5,33	4,75	4,63	4,07	3,65	2,30	1,66	1,55	1,01	0,57	0,92	0,47	
08	COMUNICACIONES	-0,70	0,16	0,40	-0,13	-0,07	-0,11	-0,18	-0,20	-0,09	-0,09	0,09	0,31	0,43	0,40	
09	RECREACIÓN Y CULTURA	4,98	2,61	2,28	4,64	3,41	4,34	-1,08	-0,01	0,28	-0,53	0,08	1,62	-1,09	1,11	
10	EDUCACIÓN	6,38	6,38	6,38	6,63	6,51	6,52	6,52	6,52	6,52	6,52	6,87	6,33	6,05	1,40	
11	RESTAURANTES Y HOTELES	7,93	8,49	8,33	7,71	6,20	6,48	6,75	7,40	6,08	6,77	6,75	6,21	6,65	4,12	
12	BIENES Y SERVICIOS DIVERSOS	5,00	4,95	3,36	3,94	3,51	3,41	3,51	3,33	2,80	3,32	4,01	4,17	3,42	1,47	
	COSTA															
	GENERAL	4,80	4,93	4,85	5,34	5,02	4,58	4,35	4,77	3,86	3,10	3,00	2,73	2,49	0,89	
01	ALIMENTOS Y BEBIDAS NO ALCOHÓLICAS	5,39	5,92	6,20	7,24	7,12	5,89	5,50	6,53	5,04	2,74	2,47	1,93	1,87	-0,67	
02	BEBIDAS ALCOHÓLICAS, TABACO Y ESTUPEFACIENTES	15,44	23,23	23,60	26,83	26,33	28,03	18,55	16,66	16,93	17,77	17,58	16,52	16,32	3,39	
03	PRENDAS DE VESTIR Y CALZADO	4,07	3,84	3,13	2,70	2,88	2,15	1,91	1,82	1,48	1,47	1,14	2,05	1,32	1,24	
04	ALOJAMIENTO, AGUA, ELECTRICIDAD, GAS Y OTROS COMBUSTIBLES	3,14	3,16	3,04	3,17	3,22	3,30	3,34	3,27	2,40	2,41	2,32	1,80	1,61	0,63	

Índice de Precios al Consumidor (I.P.C)

TABLA No. 4.- NACIONAL, COSTA Y SIERRA
VARIACIÓN PORCENTUAL ANUAL Y EN LO QUE VA DEL AÑO SEGÚN DIVISIÓN DE BIENES Y SERVICIOS

No. Orden	DIVISION DE BIENES Y SERVICIOS	En lo que va del año													
		Jul.2011 a Jun.2012	Ago.2011 a Jul.2012	Sep.2011 a Ago.2012	Oct.2011 a Sep.2012	Nov.2011 a Oct.2012	Dic.2011 a Nov.2012	Ene.2012 a Dic.2012	Febr.2012 a Ene.2013	Mar.2012 a Feb.2013	Abr.2012 a Mar.2013	May.2012 a Abr.2013	Jun.2012 a May.2013	Jul.2012 a Jun.2013	Jun.2013 a Dic.2012
05	MUEBLES, ARTÍCULOS PARA EL HOGAR Y	4,08	2,63	1,75	2,42	1,30	2,72	3,02	2,71	3,06	2,55	2,17	1,51	1,12	0,22
06	SALUD	2,66	2,52	2,61	3,53	3,48	3,57	2,54	2,89	3,21	3,76	3,85	3,88	3,92	2,85
07	TRANSPORTE	5,71	5,55	5,40	4,92	4,59	4,42	4,07	3,51	1,59	1,57	1,41	1,06	1,55	1,49
08	COMUNICACIONES	-0,69	0,36	0,62	0,14	0,18	0,23	0,26	0,23	0,11	0,16	0,42	0,72	0,79	0,57
09	RECREACIÓN Y CULTURA	0,51	-0,69	-0,63	-0,75	-0,80	-0,57	0,69	0,15	-0,45	-0,81	0,80	2,73	0,57	0,15
10	EDUCACIÓN	5,27	5,27	5,27	5,27	5,27	5,27	5,27	5,27	5,27	5,27	6,29	4,82	4,03	4,03
11	RESTAURANTES Y HOTELES	7,97	8,79	9,35	9,83	8,14	7,57	7,73	10,44	8,94	8,76	7,95	7,00	7,34	3,58
12	BIENES Y SERVICIOS DIVERSOS	4,97	4,04	2,41	3,29	1,98	1,45	1,95	1,40	1,55	2,81	2,61	3,38	2,30	1,75
SIERRA															
	GENERAL	5,16	5,22	4,90	5,12	4,88	4,94	4,01	3,54	3,17	2,93	3,06	3,25	2,84	0,99
01	ALIMENTOS Y BEBIDAS NO ALCOHÓLICAS	5,14	5,20	4,36	5,16	4,66	4,88	4,32	3,27	2,40	1,40	2,28	2,90	1,42	-0,42
02	BEBIDAS ALCOHÓLICAS, TABACO Y	18,44	31,71	35,76	34,88	36,03	34,93	19,23	21,66	21,05	20,82	18,79	20,40	17,64	2,05
03	PRENDAS DE VESTIR Y CALZADO	4,52	3,68	3,45	3,40	4,26	4,00	3,19	2,44	2,15	2,58	2,54	2,51	3,07	2,10
04	ALOJAMIENTO, AGUA, ELECTRICIDAD, GAS Y OTROS COMBUSTIBLES	2,39	2,26	2,24	2,32	2,35	2,60	2,62	2,78	2,22	2,23	2,11	2,08	2,54	1,54
05	MUEBLES, ARTÍCULOS PARA EL HOGAR Y	4,88	3,68	3,30	3,02	3,46	3,31	3,35	3,09	3,88	3,81	2,63	3,01	2,63	1,44
06	SALUD	4,67	6,17	7,00	6,89	6,03	5,42	5,62	6,24	5,22	4,73	4,80	5,21	5,53	2,99
07	TRANSPORTE	4,92	5,27	5,29	4,64	4,65	3,85	3,38	1,53	1,71	1,54	0,75	0,25	0,50	-0,19
08	COMUNICACIONES	-0,71	0,03	0,26	-0,32	-0,24	-0,34	-0,47	-0,48	-0,23	-0,26	-0,14	0,03	0,19	0,28
09	RECREACIÓN Y CULTURA	8,09	4,90	4,29	8,37	6,28	7,77	-2,24	-0,12	0,76	-0,36	-0,38	0,89	-2,17	1,77
10	EDUCACIÓN	7,01	7,01	7,01	7,36	7,19	7,19	7,19	7,19	7,19	7,19	7,19	7,19	7,19	0,00
11	RESTAURANTES Y HOTELES	7,90	8,22	7,42	5,84	4,47	5,51	5,87	4,71	3,54	5,00	5,68	5,49	6,03	4,62
12	BIENES Y SERVICIOS DIVERSOS	5,02	5,81	4,27	4,56	4,97	5,28	4,99	5,16	3,98	3,80	5,33	4,91	4,47	1,21

Índice de Precios al Consumidor (I.P.C)

TABLA No. 4.1. CIUDADES REGIÓN COSTA
VARIACIÓN PORCENTUAL ANUAL Y EN LO QUE VA DEL AÑO SEGÚN DIVISIÓN DE BIENES Y SERVICIOS

No. Orden	DIVISIÓN DE BIENES Y SERVICIOS															En lo que va del año
		Jul.2011 a	Ago.2011 a	Sep.2011 a	Oct.2011 a	Nov.2011 a	Dic.2011 a	Ene.2012 a	Feb.2012 a	Mar.2012 a	Abr.2012 a	May.2012 a	Jun.2012 a	Jul.2012 a	Jun.2013 a	
		Jun.2012	Jul.2012	Ago.2012	Sep.2012	Oct.2012	Nov.2012	Dic.2012	Ene.2013	Feb.2013	Mar.2013	Abr.2013	May.2013	Jun.2013	Dic.2013	
ESMERALDAS																
	GENERAL	5,92	4,11	4,70	5,56	4,70	4,66	4,24	4,76	3,69	3,11	3,46	3,19	2,25	1,10	
01	ALIMENTOS Y BEBIDAS NO ALCOHÓLICAS	10,06	5,33	6,89	8,73	6,60	6,66	6,21	7,10	4,51	2,36	3,37	2,69	0,91	-0,59	
02	BEBIDAS ALCOHÓLICAS, TABACO Y ESTUPEFACIENTES	14,23	27,11	28,08	30,84	27,96	27,30	17,71	21,03	23,97	21,49	23,04	21,65	21,14	5,07	
03	PRENDAS DE VESTIR Y CALZADO	5,89	6,00	6,11	6,82	6,94	5,59	4,09	3,96	3,11	3,58	2,26	2,26	1,35	1,00	
04	ALOJAMIENTO, AGUA, ELECTRICIDAD, GAS Y OTROS COMBUSTIBLES	4,79	5,39	5,37	5,33	4,81	4,58	4,61	3,57	2,72	2,94	2,77	1,93	1,89	0,30	
05	MUEBLES, ARTÍCULOS PARA EL HOGAR Y PARA LA CONSERVACIÓN ORDINARIA DEL HOGAR	1,99	1,90	1,80	1,72	2,20	0,78	0,84	1,55	3,26	3,46	1,85	0,87	1,36	1,37	
06	SALUD	-0,07	-0,74	-0,59	-0,70	-0,69	-0,45	-0,42	-0,22	0,15	2,52	2,93	2,94	2,86	3,39	
07	TRANSPORTE	2,82	2,87	2,68	1,94	2,45	2,23	1,78	0,88	0,96	0,89	2,31	3,07	2,95	2,77	
08	COMUNICACIONES	-2,38	0,41	0,71	0,38	0,90	0,81	1,05	1,11	0,49	0,49	0,65	0,51	0,16	0,05	
09	RECREACIÓN Y CULTURA	0,54	-0,59	-1,23	-0,74	-1,72	1,59	1,76	1,52	0,75	-0,13	-0,63	0,68	1,21	1,00	
10	EDUCACIÓN	3,14	3,14	3,14	3,14	3,14	3,14	3,14	3,14	3,14	3,14	2,61	2,23	2,23	2,23	
11	RESTAURANTES Y HOTELES	1,62	1,41	3,02	3,17	3,30	3,23	3,05	5,84	5,85	6,94	7,51	7,51	7,21	5,31	
12	BIENES Y SERVICIOS DIVERSOS	5,87	3,51	1,29	2,20	2,39	2,72	3,31	3,85	3,56	5,62	5,54	6,60	4,18	3,68	
GUAYAQUIL																
	GENERAL	3,97	4,57	4,36	4,48	4,47	3,84	3,92	4,51	3,90	2,71	2,98	2,49	2,14	1,14	
01	ALIMENTOS Y BEBIDAS NO ALCOHÓLICAS	2,53	4,89	5,19	5,43	6,63	4,27	4,22	5,78	5,79	2,44	2,57	1,84	1,45	0,44	
02	BEBIDAS ALCOHÓLICAS, TABACO Y ESTUPEFACIENTES	15,25	19,82	19,86	25,00	24,80	27,88	20,71	16,49	16,71	17,80	16,15	14,38	14,33	1,78	
03	PRENDAS DE VESTIR Y CALZADO	2,46	2,24	0,31	-0,95	-0,68	-1,05	-0,48	-0,73	-0,83	-1,27	-1,35	0,27	-0,61	0,58	
04	ALOJAMIENTO, AGUA, ELECTRICIDAD, GAS Y OTROS COMBUSTIBLES	3,13	3,10	2,91	3,18	3,27	3,44	3,47	3,58	2,44	2,43	2,34	1,75	1,44	0,53	
05	MUEBLES, ARTÍCULOS PARA EL HOGAR Y PARA LA CONSERVACIÓN ORDINARIA DEL HOGAR	4,11	2,18	0,99	1,86	0,02	3,43	3,97	3,49	3,50	2,16	2,76	1,94	0,58	-0,94	
06	SALUD	1,11	0,92	1,23	2,24	1,97	1,96	1,30	1,55	1,39	1,49	1,61	1,48	3,29	2,17	
07	TRANSPORTE	6,78	6,38	6,21	5,63	5,12	4,98	4,51	4,21	1,43	1,42	1,20	0,52	1,32	1,53	
08	COMUNICACIONES	0,60	0,86	0,90	-0,10	-0,18	-0,04	-0,05	0,08	0,14	0,14	0,50	0,77	0,92	0,84	
09	RECREACIÓN Y CULTURA	-0,72	-2,14	-1,75	-2,24	-1,65	-2,47	-0,05	-0,44	-0,95	-1,21	2,58	4,87	0,80	-0,73	
10	EDUCACIÓN	5,35	5,35	5,35	5,35	5,35	5,35	5,35	5,35	5,35	5,35	7,42	4,78	3,58	3,58	
11	RESTAURANTES Y HOTELES	10,55	11,72	11,87	11,95	9,02	8,90	9,10	13,05	11,39	10,26	9,30	8,07	8,28	4,30	
12	BIENES Y SERVICIOS DIVERSOS	4,66	3,74	1,86	2,83	1,95	1,13	2,08	0,39	0,40	1,24	1,21	1,91	1,61	1,03	

Índice de Precios al Consumidor (I.P.C.)

TABLA No. 4.1. CIUDADES REGIÓN COSTA
VARIACIÓN PORCENTUAL ANUAL Y EN LO QUE VA DEL AÑO SEGÚN DIVISIÓN DE BIENES Y SERVICIOS

DIVISIÓN DE BIENES Y SERVICIOS															En lo que va del año
No. Orden		Jul.2011 a Jun.2012	Ago.2011 a Jul.2012	Sep.2011 a Ago.2012	Oct.2011 a Sep.2012	Nov.2011 a Oct.2012	Dic.2011 a Nov.2012	Ene.2012 a Dic.2012	Feb.2012 a Ene.2013	Mar.2012 a Feb.2013	Abr.2012 a Mar.2013	May.2012 a Abr.2013	Jun.2012 a May.2013	Jul.2012 a Jun.2013	Jun.2013 a Dic.2013
MACHALA															
	GENERAL	4,00	4,62	4,88	6,77	6,83	4,90	3,85	3,45	3,27	3,88	3,65	3,30	3,73	2,07
01	ALIMENTOS Y BEBIDAS NO ALCOHÓLICAS	2,35	3,70	4,31	7,11	6,72	3,34	1,28	0,63	0,36	0,85	0,75	0,17	1,47	2,08
02	BEBIDAS ALCOHÓLICAS, TABACO Y ESTUPEFACIENTES	14,52	17,02	17,02	19,74	23,08	23,02	12,04	11,90	14,07	14,07	12,41	12,13	10,12	4,25
03	PRENDAS DE VESTIR Y CALZADO	6,95	8,25	9,49	9,75	10,65	8,32	6,93	6,60	7,86	8,55	7,48	7,05	6,87	1,98
04	ALOJAMIENTO, AGUA, ELECTRICIDAD, GAS Y OTROS COMBUSTIBLES	3,04	2,88	2,85	2,77	3,92	3,78	3,61	3,64	3,81	3,72	3,70	2,95	2,86	1,20
05	MUEBLES, ARTÍCULOS PARA EL HOGAR Y PARA LA CONSERVACIÓN ORDINARIA DEL HOGAR	4,22	3,25	3,88	6,58	3,59	3,67	4,21	3,90	4,06	4,68	3,73	2,47	3,35	1,43
06	SALUD	2,46	2,48	2,20	8,26	9,74	10,41	10,36	11,42	11,28	10,10	10,02	10,65	10,63	0,63
07	TRANSPORTE	6,05	6,30	6,68	7,79	7,82	6,87	6,50	5,94	2,73	2,89	2,94	2,95	2,95	0,98
08	COMUNICACIONES	-1,85	0,40	0,40	1,15	1,15	-0,02	-0,32	-1,76	-2,14	-2,14	-2,14	-2,14	-2,14	-1,80
09	RECREACIÓN Y CULTURA	1,78	2,34	2,92	3,59	2,83	2,46	0,64	-0,11	0,75	1,06	-0,18	0,48	0,20	2,40
10	EDUCACIÓN	4,15	4,15	4,15	4,15	4,15	4,15	4,15	4,15	4,15	4,15	5,54	5,76	5,76	5,76
11	RESTAURANTES Y HOTELES	6,96	6,58	4,27	7,68	10,38	5,33	7,33	7,17	7,27	11,39	11,36	11,26	11,33	4,21
12	BIENES Y SERVICIOS DIVERSOS	7,25	6,90	6,74	5,62	4,29	2,44	0,43	-0,19	0,23	2,01	1,96	1,45	0,57	2,62
MANTA															
	GENERAL	6,11	6,78	6,27	7,01	6,25	6,31	5,71	5,80	4,08	3,90	2,42	2,71	3,32	-0,27
01	ALIMENTOS Y BEBIDAS NO ALCOHÓLICAS	7,84	9,50	8,21	9,76	8,82	9,19	8,54	9,03	5,19	4,26	1,72	1,77	3,95	-3,68
02	BEBIDAS ALCOHÓLICAS, TABACO Y ESTUPEFACIENTES	17,29	27,79	28,33	28,33	28,59	30,41	16,97	13,93	11,26	15,05	16,39	16,82	17,11	4,65
03	PRENDAS DE VESTIR Y CALZADO	4,40	3,42	3,56	3,38	3,21	2,83	2,58	2,88	2,13	2,27	2,53	3,39	2,90	2,30
04	ALOJAMIENTO, AGUA, ELECTRICIDAD, GAS Y OTROS COMBUSTIBLES	1,69	1,41	1,35	1,23	1,35	1,47	1,66	1,82	1,56	1,44	1,40	1,51	1,55	1,16
05	MUEBLES, ARTÍCULOS PARA EL HOGAR Y PARA LA CONSERVACIÓN ORDINARIA DEL HOGAR	5,72	4,09	2,81	3,13	2,79	2,51	2,43	1,63	1,63	2,07	0,74	0,83	1,49	1,51
06	SALUD	9,87	10,49	10,06	10,37	10,30	10,22	6,58	7,09	8,63	8,67	8,38	8,61	4,54	4,54
07	TRANSPORTE	4,03	4,49	4,26	3,92	3,39	3,41	3,65	2,34	2,45	2,42	0,93	0,75	0,68	0,32
08	COMUNICACIONES	-3,53	-1,73	-0,50	0,51	0,51	0,83	0,90	0,59	0,39	0,70	0,73	1,79	1,96	0,84
09	RECREACIÓN Y CULTURA	3,46	2,17	1,84	1,87	1,27	1,56	1,73	0,50	-0,72	-1,06	-2,21	-0,14	-0,51	0,94
10	EDUCACIÓN	7,30	7,30	7,30	7,30	7,30	7,30	7,30	7,30	7,30	7,30	4,99	7,09	7,13	7,13
11	RESTAURANTES Y HOTELES	7,15	8,28	9,74	10,74	9,46	8,40	8,26	8,34	5,48	5,55	3,82	2,62	3,89	0,00
12	BIENES Y SERVICIOS DIVERSOS	4,40	4,61	3,80	4,94	1,20	0,86	0,80	2,06	2,86	4,30	3,51	4,55	2,71	1,57

Índice de Precios al Consumidor (I.P.C.)

TABLA No. 4.2.- CIUDADES REGIÓN SIERRA
VARIACIÓN PORCENTUAL ANUAL EN LO QUE VA DEL AÑO SEGÚN DIVISIÓN DE BIENES Y SERVICIOS

No. Orden	DIVISIÓN DE BIENES Y SERVICIOS															En lo que va del año
		Jul.2011 a	Ago.2011 a	Sep.2011 a	Oct.2011 a	Nov.2011 a	Dic.2011 a	Ene.2012 a	Feb.2012 a	Mar.2012 a	Abr.2012 a	May.2012 a	Jun.2012 a	Jul.2012 a	Jun.2013 a	
		Jun.2012	Jul.2012	Ago.2012	Sep.2012	Oct.2012	Nov.2012	Dic.2012	Ene.2013	Feb.2013	Mar.2013	Abr.2013	May.2013	Jun.2013	Dic.2012	
AMBATO																
	GENERAL	6,28	5,98	4,77	4,19	6,07	5,81	5,10	4,16	3,34	2,87	3,40	3,30	2,11	0,30	
01	ALIMENTOS Y BEBIDAS NO ALCOHÓLICAS	8,70	7,88	2,93	3,10	6,48	5,83	4,56	3,15	1,66	0,29	1,67	1,84	-3,06	-3,26	
02	BEBIDAS ALCOHÓLICAS, TABACO Y ESTUPEFACIENTES	15,46	15,11	27,99	27,14	27,14	27,90	17,95	18,87	22,16	20,72	21,90	21,91	21,38	7,21	
03	PRENDAS DE VESTIR Y CALZADO	7,01	6,66	6,41	5,06	5,81	5,68	5,32	4,81	3,16	4,05	4,14	3,73	3,87	2,39	
04	ALOJAMIENTO, AGUA, ELECTRICIDAD, GAS Y OTROS COMBUSTIBLES	4,94	4,63	5,11	5,09	5,07	5,23	4,67	4,49	2,20	1,99	1,97	1,93	2,09	0,73	
05	MUEBLES, ARTÍCULOS PARA EL HOGAR Y PARA LA CONSERVACIÓN ORDINARIA DEL HOGAR	5,54	5,22	4,42	4,15	5,18	5,51	5,11	4,51	4,42	4,40	4,05	3,48	3,72	0,30	
06	SALUD	3,57	3,42	5,41	5,49	5,56	5,19	6,68	6,58	6,20	6,43	6,46	6,46	6,19	2,45	
07	TRANSPORTE	3,18	3,57	3,92	3,26	3,22	2,89	2,55	1,48	2,06	2,03	1,37	1,14	1,22	0,48	
08	COMUNICACIONES	-1,88	0,04	-0,20	-0,45	0,73	0,43	0,22	0,18	0,19	-0,07	0,04	0,09	0,12	-0,36	
09	RECREACIÓN Y CULTURA	3,97	4,47	4,52	2,95	6,24	3,31	-0,46	-0,60	-0,98	-1,43	0,38	0,10	0,24	1,51	
10	EDUCACIÓN	5,99	5,99	5,99	2,22	10,23	10,26	10,26	10,26	10,26	10,26	10,26	10,26	10,26	0,00	
11	RESTAURANTES Y HOTELES	9,69	7,89	7,73	7,40	8,02	10,05	9,91	6,06	5,86	3,30	4,56	4,07	6,17	4,47	
12	BIENES Y SERVICIOS DIVERSOS	5,54	6,08	5,43	5,10	4,12	3,74	4,49	3,71	2,68	4,46	4,80	4,59	6,50	5,36	
CUENCA																
	GENERAL	3,74	4,06	4,03	4,58	3,77	4,27	3,93	3,06	2,40	2,69	3,09	3,59	3,69	1,37	
01	ALIMENTOS Y BEBIDAS NO ALCOHÓLICAS	4,79	4,22	4,66	5,83	5,82	7,34	6,54	4,20	0,59	1,55	3,59	4,25	4,59	1,03	
02	BEBIDAS ALCOHÓLICAS, TABACO Y ESTUPEFACIENTES	14,46	20,50	23,72	23,52	23,80	23,70	12,59	12,55	12,66	12,90	11,90	11,62	11,62	3,23	
03	PRENDAS DE VESTIR Y CALZADO	5,34	5,88	6,19	5,91	5,92	5,64	4,84	3,35	2,97	2,87	3,14	3,67	4,05	2,44	
04	ALOJAMIENTO, AGUA, ELECTRICIDAD, GAS Y OTROS COMBUSTIBLES	1,07	1,05	1,11	1,23	0,33	1,72	1,81	2,02	1,93	1,89	2,08	2,06	2,00	1,51	
05	MUEBLES, ARTÍCULOS PARA EL HOGAR Y PARA LA CONSERVACIÓN ORDINARIA DEL HOGAR	5,48	5,20	4,07	3,07	2,00	2,21	2,30	2,38	2,06	2,01	2,02	2,73	3,09	1,79	
06	SALUD	3,11	3,30	2,34	2,63	1,47	2,16	2,16	3,08	6,41	6,45	6,48	5,60	5,81	4,53	
07	TRANSPORTE	1,33	2,67	2,80	3,13	2,21	1,88	1,45	0,97	1,21	0,85	0,17	0,68	1,14	-0,36	
08	COMUNICACIONES	-1,91	-0,64	-0,64	-0,59	-0,59	-0,65	-0,89	-0,89	-0,95	-0,89	-0,89	-0,30	-0,13	0,16	
09	RECREACIÓN Y CULTURA	2,24	3,74	2,87	3,59	1,84	2,74	2,81	1,45	1,32	0,33	-1,59	1,54	0,98	-0,04	
10	EDUCACIÓN	8,06	8,06	8,06	10,82	6,58	6,58	6,58	6,58	6,58	6,58	6,58	6,58	6,58	0,00	
11	RESTAURANTES Y HOTELES	2,08	1,86	1,40	1,44	1,86	2,94	4,85	3,40	4,15	5,95	5,88	5,49	4,67	1,47	
12	BIENES Y SERVICIOS DIVERSOS	4,70	5,04	4,42	3,93	4,29	2,87	3,21	2,10	1,92	4,07	5,44	7,04	5,53	5,82	

Índice de Precios al Consumidor (I.P.C.)

TABLA No. 4.2.- CIUDADES REGIÓN SIERRA
VARIACIÓN PORCENTUAL ANUAL EN LO QUE VA DEL AÑO SEGÚN DIVISIÓN DE BIENES Y SERVICIOS

No. Orden	DIVISIÓN DE BIENES Y SERVICIOS															En lo que va del año
		Jul.2011	Ago.2011	Sep.2011	Oct.2011	Nov.2011	Dic.2011	Ene.2012	Feb.2012	Mar.2012	Abr.2012	May.2012	Jun.2012	Jul.2012		
		a	a	a	a	a	a	a	a	a	a	a	a	a	a	a
		Jun.2012	Jul.2012	Ago.2012	Sep.2012	Oct.2012	Nov.2012	Dic.2012	Ene.2013	Feb.2013	Mar.2013	Abr.2013	May.2013	Jun.2013		Dic.2012
LOJA																
	GENERAL	4,08	4,33	4,02	3,36	3,42	3,25	2,29	2,20	2,56	2,13	2,32	2,80	2,79	1,41	
01	ALIMENTOS Y BEBIDAS NO ALCOHÓLICAS	2,54	3,65	4,81	4,79	4,33	3,45	2,02	1,36	1,83	2,40	1,97	3,55	3,52	1,02	
02	BEBIDAS ALCOHÓLICAS, TABACO Y ESTUPEFACIENTES	20,21	30,78	34,42	33,41	32,82	33,54	13,29	16,66	17,89	16,94	13,55	13,84	14,39	4,24	
03	PRENDAS DE VESTIR Y CALZADO	4,43	4,60	4,75	4,92	5,38	4,98	3,38	4,13	3,62	2,50	2,37	2,41	3,00	1,51	
04	ALOJAMIENTO, AGUA, ELECTRICIDAD, GAS Y OTROS COMBUSTIBLES	1,47	1,70	1,86	1,89	1,82	1,79	1,70	1,82	1,80	1,30	1,24	1,34	1,51	0,89	
05	MUEBLES, ARTÍCULOS PARA EL HOGAR Y PARA LA	4,78	4,66	3,87	3,17	4,31	4,40	4,64	4,29	3,86	3,79	3,87	3,61	3,95	1,49	
06	SALUD	2,40	2,33	2,32	2,34	2,16	0,56	0,60	0,56	2,03	1,53	1,92	2,75	2,45	2,75	
07	TRANSPORTE	2,99	2,92	2,74	2,48	3,28	2,60	1,63	2,17	2,42	0,96	1,82	2,31	2,42	2,83	
08	COMUNICACIONES	0,83	-0,84	-0,61	-0,13	-0,76	-0,62	-1,06	-1,13	-0,84	-0,80	-0,38	-0,33	-0,28	0,33	
09	RECREACIÓN Y CULTURA	4,90	3,43	4,56	2,61	1,84	1,05	0,54	1,07	2,99	0,53	0,16	-0,35	-0,97	1,02	
10	EDUCACIÓN	4,82	4,82	4,82	4,03	4,03	4,03	4,03	4,03	4,03	4,03	4,03	4,03	4,03	0,00	
11	RESTAURANTES Y HOTELES	14,54	11,88	4,78	-5,35	-2,80	0,72	0,91	0,45	0,68	1,01	4,59	4,12	4,26	4,08	
12	BIENES Y SERVICIOS DIVERSOS	6,28	5,95	3,44	2,79	2,77	4,47	2,98	1,75	2,79	0,77	1,03	0,95	-0,48	-1,61	
QUITO																
	GENERAL	5,39	5,45	5,40	6,15	5,17	5,34	4,24	3,86	3,44	3,27	3,19	3,33	2,96	1,02	
01	ALIMENTOS Y BEBIDAS NO ALCOHÓLICAS	4,73	4,84	4,77	6,14	3,78	4,64	4,81	3,99	3,33	1,46	2,45	2,86	2,06	0,02	
02	BEBIDAS ALCOHÓLICAS, TABACO Y ESTUPEFACIENTES	19,51	39,27	40,62	39,67	41,78	39,31	22,40	25,44	22,88	23,20	20,43	23,23	18,29	-0,31	
03	PRENDAS DE VESTIR Y CALZADO	3,23	1,41	0,88	1,36	2,63	2,39	1,76	0,30	0,76	1,86	1,74	1,73	2,51	2,18	
04	ALOJAMIENTO, AGUA, ELECTRICIDAD, GAS Y OTROS COMBUSTIBLES	2,13	1,94	1,72	1,83	2,06	2,23	2,41	2,67	2,39	2,60	2,39	2,32	3,02	1,95	
05	MUEBLES, ARTÍCULOS PARA EL HOGAR Y PARA LA CONSERVACIÓN ORDINARIA DEL HOGAR	4,57	2,46	2,52	2,52	2,72	2,23	2,34	2,18	4,00	3,89	1,69	2,63	1,61	1,81	
06	SALUD	6,28	9,26	10,35	10,04	8,61	8,03	7,86	8,95	5,84	4,97	4,94	5,58	6,38	2,99	
07	TRANSPORTE	6,77	7,03	6,99	6,02	5,99	4,91	4,54	1,48	1,50	1,70	0,37	-0,70	-0,39	-1,23	
08	COMUNICACIONES	-0,69	0,33	0,70	-0,30	-0,30	-0,42	-0,44	-0,43	-0,08	-0,08	-0,03	0,15	0,36	0,43	
09	RECREACIÓN Y CULTURA	11,39	5,71	4,33	12,80	8,38	12,46	-4,35	-0,55	0,52	-0,40	-0,63	1,47	-3,71	2,35	
10	EDUCACIÓN	7,70	7,70	7,70	8,95	7,41	7,41	7,41	7,41	7,41	7,41	7,41	7,41	7,41	0,00	
11	RESTAURANTES Y HOTELES	6,57	7,86	9,25	8,63	5,82	5,78	6,21	5,74	3,60	6,64	6,34	6,36	6,64	5,11	
12	BIENES Y SERVICIOS DIVERSOS	4,51	5,81	4,20	5,09	6,06	6,35	6,06	7,17	5,06	4,61	6,93	6,02	5,41	0,33	

Índice de Precios al Consumidor (I.P.C.)

INDICE

DISPOSICIONES LEGALES	4
INFLACION PERÍODO DE REFERENCIA: MES CALENDARIO	5
NOTAS ACLARATORIAS	6
NOTAS METODOLÓGICAS.....	7
FACTORES DE ENLACE DE SERIES	15
PONDERACIONES DE AGREGADOS DE LA CANASTA BÁSICA DE BIENES Y SERVICIOS DEL IPC	16
SERIE HISTÓRICA.....	20
VARIACIÓN PORCENTUAL MENSUAL DEL INDICE DE PRECIOS AL CONSUMIDOR POR CIUDADES.....	22
ANÁLISIS DE LA INFLACIÓN A NIVEL NACIONAL	23
CUADRO A2. INCIDENCIA POR DIVISIONES DE CONSUMO A LA INFLACIÓN NACIONAL	24
ANÁLISIS DE LA INFLACIÓN DE LA REGIÓN COSTA	26
CUADRO B2. INCIDENCIA POR DIVISIONES DE CONSUMO A LA INFLACIÓN DE LA REGIÓN COSTA.....	27
ANÁLISIS DE LA INFLACIÓN DE LA REGIÓN SIERRA.....	29

CUADRO C2. INCIDENCIA POR DIVISIONES DE CONSUMO A LA INFLACIÓN DE LA REGIÓN SIERRA	30
TABLA No. 1.- ÍNDICE NACIONAL, COSTA Y SIERRA SEGÚN DIVISIÓN DE BIENES Y SERVICIOS	33
TABLA No. 1.1.- ÍNDICE NACIONAL, COSTA Y SIERRA SEGÚN CIUDADES	35
TABLA No. 2.- ÍNDICE NACIONAL SEGÚN DIVISIÓN DE BIENES Y SERVICIOS	36
TABLA No. 2.a. ÍNDICE NACIONAL SEGÚN DIVISIÓN, GRUPO, CLASE Y SUBCLASE DE BIENES Y SERVICIOS	37
TABLA No. 2.1.- ÍNDICE REGIÓN COSTA SEGÚN DIVISIÓN DE BIENES Y SERVICIOS	45
TABLA No. 2.1.a.- ÍNDICE REGIÓN COSTA SEGÚN DIVISIÓN, GRUPO, CLASE Y SUBCLASE DE BIENES Y SERVICIOS	46
TABLA No. 2.1.1.- ÍNDICE DE ESMERALDAS SEGÚN DIVISIÓN DE BIENES Y SERVICIOS	54
TABLA No. 2.1.1.a.- ÍNDICE DE ESMERALDAS SEGÚN DIVISIÓN, GRUPO, CLASE Y SUBCLASE DE BIENES Y SERVICIOS	55
TABLA No. 2.1.2.- ÍNDICE DE GUAYAQUIL SEGÚN DIVISIÓN DE BIENES Y SERVICIOS	63
TABLA No. 2.1.2.a.- ÍNDICE DE GUAYAQUIL SEGÚN DIVISIÓN, GRUPO, CLASE Y SUBCLASE DE BIENES Y SERVICIOS	64
TABLA No. 2.1.3.- ÍNDICE DE MACHALA SEGÚN DIVISIÓN DE BIENES Y SERVICIOS	72
TABLA No. 2.1.3.a.- ÍNDICE DE MACHALA SEGÚN DIVISIÓN, GRUPO, CLASE Y SUBCLASE DE BIENES Y SERVICIOS	73
TABLA No. 2.1.4.- ÍNDICE DE MANTA SEGÚN DIVISIÓN DE BIENES Y SERVICIOS	81
TABLA No. 2.1.4.a.- ÍNDICE DE MANTA SEGÚN DIVISIÓN, GRUPO, CLASE Y SUBCLASE DE BIENES Y SERVICIOS	82
TABLA No. 2.2.- ÍNDICE REGIÓN SIERRA SEGÚN DIVISIÓN DE BIENES Y SERVICIOS	90
TABLA No. 2.2.a.- ÍNDICE REGIÓN SIERRA SEGÚN DIVISIÓN, GRUPO, CLASE Y SUBCLASE DE BIENES Y SERVICIOS	91

TABLA No. 2.2.1.- ÍNDICE DE AMBATO SEGÚN DIVISIÓN DE BIENES Y SERVICIOS	99
TABLA No. 2.2.1.a.- ÍNDICE DE AMBATO SEGÚN DIVISIÓN, GRUPO, CLASE Y SUBCLASE DE BIENES Y SERVICIOS	100
TABLA No. 2.2.2.- ÍNDICE DE CUENCA SEGÚN DIVISIÓN DE BIENES Y SERVICIOS	108
TABLA No. 2.2.2.a.- ÍNDICE DE CUENCA SEGÚN DIVISIÓN, GRUPO, CLASE Y SUBCLASE DE BIENES Y SERVICIOS	109
TABLA No. 2.2.3.- ÍNDICE DE LOJA SEGÚN DIVISIÓN DE BIENES Y SERVICIOS	117
TABLA No. 2.2.3.a.- ÍNDICE DE LOJA SEGÚN DIVISIÓN, GRUPO, CLASE Y SUBCLASE DE BIENES Y SERVICIOS	118
TABLA No. 2.2.4.- ÍNDICE DE QUITO SEGÚN DIVISIÓN DE BIENES Y SERVICIOS	126
TABLA No. 2.2.4.a.- ÍNDICE DE QUITO SEGÚN DIVISIÓN, GRUPO, CLASE Y SUBCLASE DE BIENES Y SERVICIOS	127
TABLA No. 3.- NACIONAL, COSTA Y SIERRA VARIACIÓN PORCENTUAL MENSUAL SEGÚN DIVISIÓN DE BIENES Y SERVICIOS	135
TABLA No. 3.1.- CIUDADES REGIÓN COSTA VARIACIÓN PORCENTUAL MENSUAL SEGÚN DIVISIÓN DE BIENES Y SERVICIOS	137
TABLA No. 3.2. CIUDADES REGIÓN SIERRA VARIACIÓN PORCENTUAL MENSUAL SEGÚN DIVISIÓN DE BIENES Y SERVICIOS	139
TABLA No. 4.- NACIONAL, COSTA Y SIERRA VARIACIÓN PORCENTUAL ANUAL Y EN LO QUE VA DEL AÑO SEGÚN DIVISIÓN DE BIENES Y SERVICIOS	141
TABLA No. 4.1. CIUDADES REGIÓN COSTA VARIACIÓN PORCENTUAL ANUAL Y EN LO QUE VA DEL AÑO SEGÚN DIVISIÓN DE BIENES Y SERVICIOS	143
TABLA No. 4.2.- CIUDADES REGIÓN SIERRA VARIACIÓN PORCENTUAL ANUAL Y EN LO QUE VA DEL AÑO SEGÚN DIVISIÓN DE BIENES Y SERVICIOS	145



IPC

ÍNDICE DE PRECIOS AL CONSUMIDOR

JUNIO 2013 BOLETÍN N° 375

www.inec.gob.ec
www.ecuadorencifras.com

Administración Central (Quito)
Juan Larrea N15-36 y José Riolrío,
Teléfonos: (02) 2544 326 - 2544 561 Fax: (02) 2509 836
Casilla postal: 135C
correo-e: inec@inec.gob.ec.