



**Rendición de Cuentas
2014
Zonal 3
Febrero 2015**



Antecedentes

El artículo 88 de la Ley Orgánica de Participación Ciudadana establece el derecho ciudadano a solicitar la rendición de cuentas a las instancias obligadas.

De acuerdo al artículo 93 de la ley Orgánica de Participación Ciudadana, “las funcionarias y los funcionarios, directivos y los responsables de la conducción de unidades administrativas, administraciones territoriales, empresas, fundaciones y otras organizaciones que manejen fondos públicos, están obligados, principalmente, a rendir cuentas sobre”

- 1. Planes operativos anuales;**
- 2. Presupuesto aprobado y ejecutado;**
- 3. Contratación de obras y servicios;**
- 4. Adquisición y enajenación de bienes; y,**
- 5. Compromisos asumidos con la comunidad.**

Mediante Resolución No. 054-DIREJ-DIJU-NI-2013, el Director Ejecutivo del INEC, expide el Estatuto Orgánico de Gestión Organizacional por Procesos del Instituto Nacional de Estadística y Censos y señala como estructuras desconcentradas a las cuatro Coordinaciones zonales en las que la institución basa su accionar operativo

Alcance

La presente Rendición de Cuentas corresponde a la Coordinación Zonal 3, comprendida en el periodo de gestión enero – diciembre 2014



Jurisdicciones de la zonal 3

Provincias de la zonal 3:

- ***Cotopaxi***
- ***Chimborazo***
- ***Pastaza***
- ***Tungurahua***

Dirección

Sede: Ambato

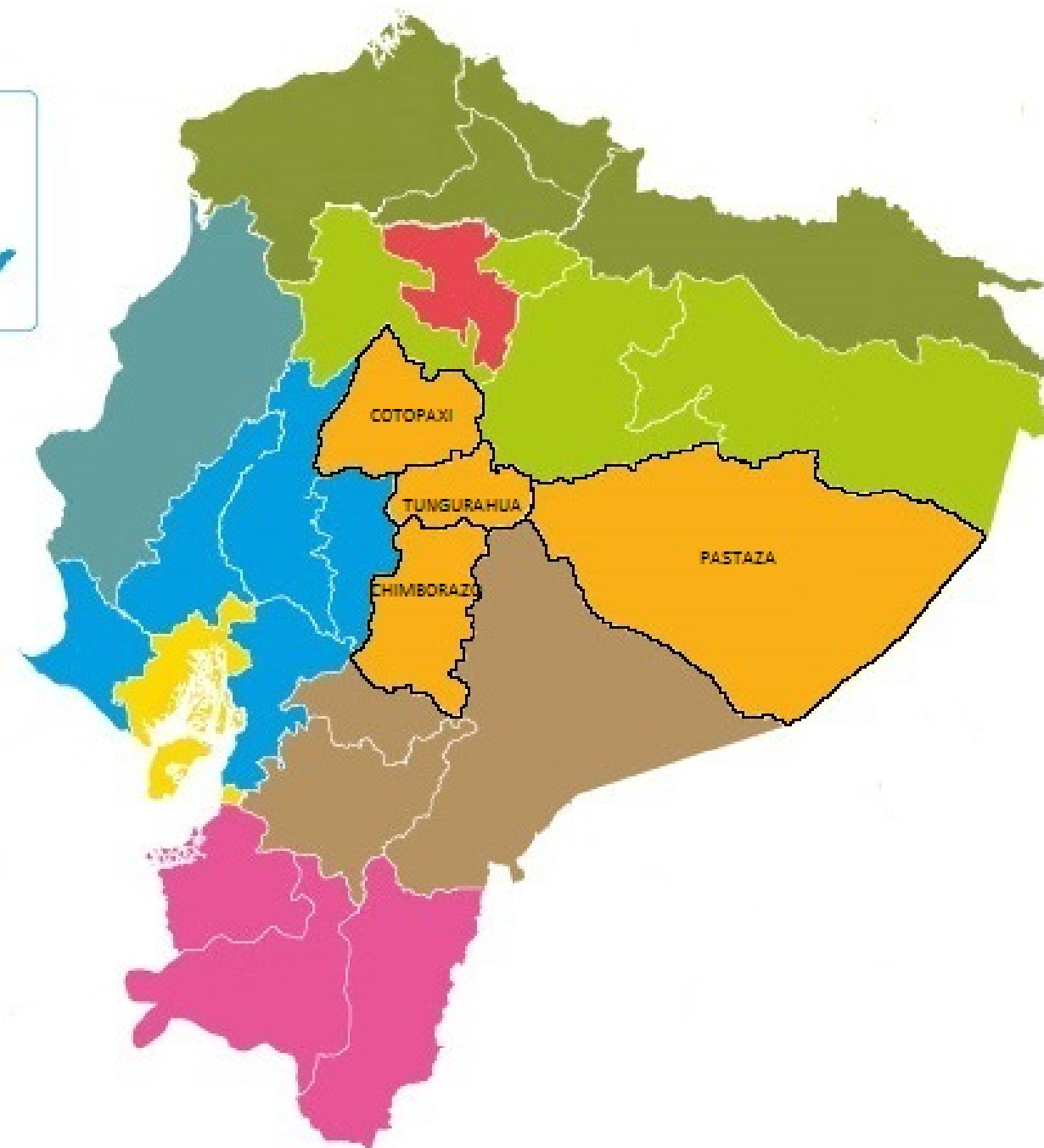
Dirección: Rocafuerte y Lalama

Edificio Del Salto Junior

Teléfonos: (03) 2 426 686 /

2 421 871 / 2 421 876

Fax: (03) 2 421 991



Información Institucional



¿Quiénes somos?

El Instituto Nacional de Estadística y Censos- INEC- es la institución pública encargada de generar las estadísticas oficiales del país. El INEC es el referente de las instituciones que hacen estadísticas en el ámbito del Sistema Estadístico Nacional (SEN).



¿Qué hacemos?

El INEC genera y difunde información estadística útil y de calidad del país, que satisface las necesidades de información estadística del sector público, sector privado y de la sociedad en general.

Direccionamiento estratégico - Coordinación Zonal 3



Misión:

Coordinar los procesos y actividades técnicas y administrativas que permitan el levantamiento, supervisión, control y funcionamiento óptimo de las operaciones estadísticas asignadas a la Zonal

Atribuciones y responsabilidades

- ✓ Coordinar, ejecutar y monitorear los procesos desconcentrados administrativos y técnicos en su jurisdicción;
- ✓ Dirigir el Plan de ejecución de las operaciones estadísticas y evaluar los indicadores de gestión de estos procesos;
- ✓ Dirigir la ejecución del Plan anual de Contratación Pública y el Presupuesto Institucional zonal;
- ✓ Desarrollar, en coordinación con la dirección de planificación institucional y la Subdirección general, el plan operativo zonal y monitorear su ejecución
- ✓ Ordenar gastos en la cuantía que determinen las normas internas, exclusivamente en la adquisición de bienes y prestación de servicios;
- ✓ Analizar y aprobar los informes de gestión y prestación de servicios administrativos zonales

Mapa de objetivo estratégicos Institucionales 2014

Ciudadanía

Incrementar la generación de la producción estadística del SEN en base a la planificación de operaciones estadísticas vinculadas al Plan Nacional de Desarrollo

Incrementar la calidad en la producción estadística desarrollando un adecuado marco normativo y de control de operaciones estadísticas del SEN

Incrementar la generación y consolidación de investigaciones científicas en función de la producción estadística del SEN

Incrementar la innovación en métricas en función de la producción estadística del SEN

Incrementar el acceso y uso permanente de información estadística proveniente de registros administrativos en el SEN

Incrementar la oferta estadística del INEC en función de los requerimientos de la planificación nacional

A

Incrementar la calidad en la producción estadística en el INEC

Procesos

B

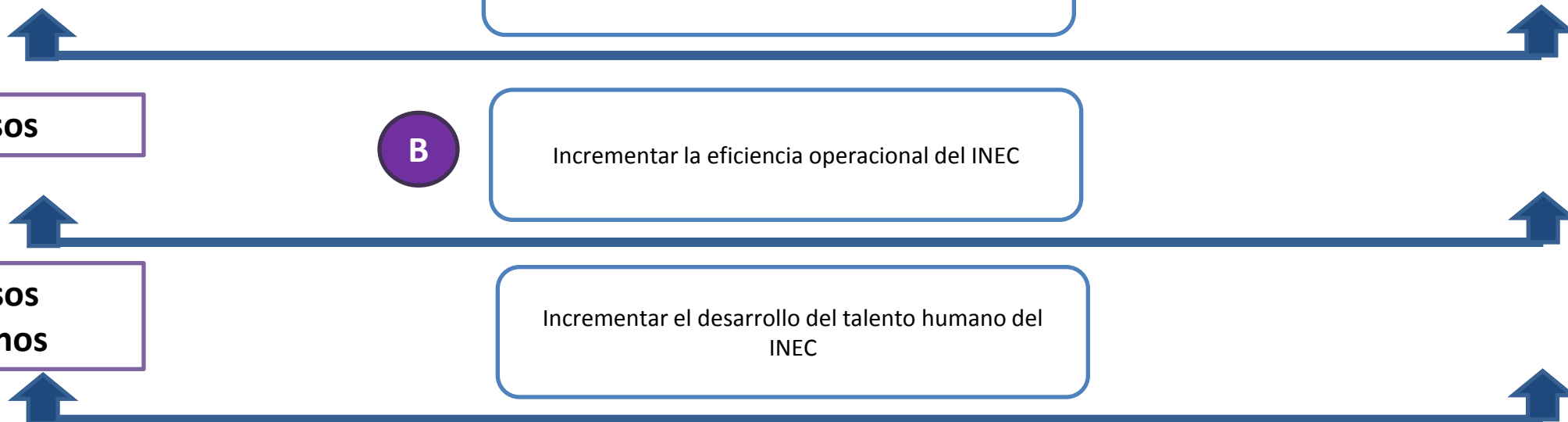
Incrementar la eficiencia operacional del INEC

Recursos Humanos

Incrementar el desarrollo del talento humano del INEC

Finanzas

Incrementar uso eficiente del presupuesto del INEC



Alineación Estratégica - Coordinación Zonal 3

OBJETIVO ESTRATÉGICO ALINEADO

A

Incrementar la calidad en la producción estadística en el INEC



1

Incrementar la eficiencia operativa de la Coordinación zonal MEDIANTE la implementación de metodologías e instrumentos de control de calidad en las operaciones estadísticas

B

Incrementar la eficiencia operacional del INEC en los procesos de apoyo zonal



1

Incrementar la eficiencia operativa de la Coordinación Zonal MEDIANTE la evaluación y fortalecimiento del servicio al cliente y la seguridad institucional

¿Qué proyectos realizamos?

Proyecto / Operación Estadística	Logros alcanzados	Beneficiarios	%avance físico	% ejecución presupuestaria
Sistematización de los instrumentos de Control de Calidad Fase 2	Implementación de instrumentos y metodologías de control de calidad. Aplicación del control de calidad en la etapa de digitación de los registros administrativos	Institución y usuarios en general	100%	No se requirió gasto
Diagnóstico y fortalecimiento de atención al cliente externo y seguridad institucional	Atención personalizada al cliente	Institución Ciudadanía	100%	No se requirió gasto

¿Qué información estadística producimos?

Proyecto / Operación Estadística	Logros alcanzados	Beneficiarios	%avance físico	% ejecución presupuestaria
Encuesta Condiciones de Vida	Realizar la investigación con una cobertura del 99,6%.	Gobierno nacional, GAD'S Instituciones de planificación, de análisis, ONG's	100% de recolección, digitación y validación	100%
Encuesta de empleo, subempleo y desempleo	<p>Investigación dentro de un nuevo marco maestro, en base a censo 2010.</p> <p>Ampliación de la muestra (de 21768 a 31.092).</p> <p>Cobertura semestral del 97%. Se está migrando de la recolección de datos de papel a Tablet.</p>	Gobierno nacional, GAD'S Instituciones de planificación, de análisis, ONG's	100% de recolección, digitación y validación	100%

¿Qué información estadística producimos?

Proyecto / Operación Estadística	Logros alcanzados	Beneficiarios	%avance físico	% ejecución presupuestaria
Estadísticas de Nacimientos y Defunciones	Reducir los tiempos de recolección y procesamiento de los registros administrativos, disminuyendo tiempos estimados en POA. Indicadores de calidad de digitación	Gobierno nacional, GAD'S Instituciones de planificación, de análisis, ONG's	100% de recolección, 95% en digitación y validación	100%
Estadísticas de Matrimonios y Divorcios	Reducir los tiempos de recolección y procesamiento de los registros administrativos, disminuyendo tiempos estimados en POA. Indicadores de calidad de digitación	Gobierno nacional, GAD'S Instituciones de planificación, de análisis, ONG's	100% de recolección, 95% en digitación y validación	100%
Estadística de Camas y Egresos Hospitalarios	Reducir los tiempos de recolección y procesamiento de los registros administrativos, disminuyendo tiempos estimados en POA. Validación de datos en línea. Indicadores de calidad de digitación	Gobierno nacional, GAD'S Instituciones de planificación, de análisis, ONG's	100% de recolección, 95% en digitación y validación	100%
Recursos y Actividades de Salud		Gobierno nacional, GAD'S Instituciones de planificación, de análisis, ONG's	100% de recolección, 95% en digitación y validación	100%

¿Qué información estadística producimos?

Proyecto / Operación Estadística	Logros alcanzados	Beneficiarios	%avance físico	% ejecución presupuestaria
Índice de Precios al Consumidor	Investigación que se cumplió mensualmente dentro del calendario de investigación establecidos.	Gobierno nacional, GAD'S Instituciones de planificación, de análisis, ONG's	100%	100%
Índice de Precios al productor	Investigación que se cumple dentro de la programación establecida.	Gobierno nacional, GAD'S Instituciones de planificación, de análisis, ONG's	100%	100%
Índice de Precios de la Construcción	Actualización de la canasta	Constructores, contratista de obras, comerciantes de materiales y maquinaria de la construcción	100%	100%
Sistema de Indicadores de Precios SIP-C para el cambio de año base IPC	Tener una canasta actualizada en base a las ponderaciones de la ENIGHUR que refleja el consumo de los ecuatorianos.	Gobierno nacional, GAD'S Instituciones de planificación, de análisis, ONG's	100%	100%

¿Qué información estadística producimos?

Proyecto / Operación Estadística	Logros alcanzados	Beneficiarios	%avance físico	% ejecución presupuestaria
Cambio de año Base IPP - IPI	Actualización de los productos que se investigan en base a las preferencias de los consumidores	Gobierno nacional, GAD'S Instituciones de planificación, de análisis, ONG's	100%	100%
Encuesta de Superficie y Producción Agropecuaria	Se cambió de marco maestro (de estrato de suelo a uso de suelo, en base a fotografía aérea).	Gobierno nacional, GAD'S Instituciones de planificación, de análisis, ONG's	100%	100%
Sistema de Estadísticas Estructurales. (Industriales y edificaciones)	Georreferenciación de los establecimientos económicos. Formulario electrónico (se está migrando la forma de recopilar la información de análoga a digital) Se cumplió la investigación a tiempo (5 meses campo).	Banco Central (insumo de cuentas nacionales). MIDUVI	100%	100%
Encuestas Ambientales a GAD's y Empresas	Inversión en temas ambientales	Ministerio del Medio Ambiente, ONG's	100%	100%

¿Qué información estadística producimos?

Proyecto / Operación Estadística	Logros alcanzados	Beneficiarios	%avance físico	% ejecución presupuestaria
Actualización Cartográfica Estadística	<p>Actualizar 1085 sectores que corresponden al marco maestro.</p> <p>Iniciar la migración de la actualización cartográfica de análoga a digital.</p> <p>Se tiene indicadores de calidad del trabajo de campo de la labor de campo de actualización.</p>	Institución GAD'S, Usuarios especializados	100%	100%

¿Cuál fue nuestra ejecución presupuestaria?



Con relación al año 2013 la ejecución presupuestaria subió del 96,66 al 99,71 por ciento.
Sin tomar en cuenta las devoluciones y retiros del MEF la ejecución presupuestaria hubiera sido del 94,76%

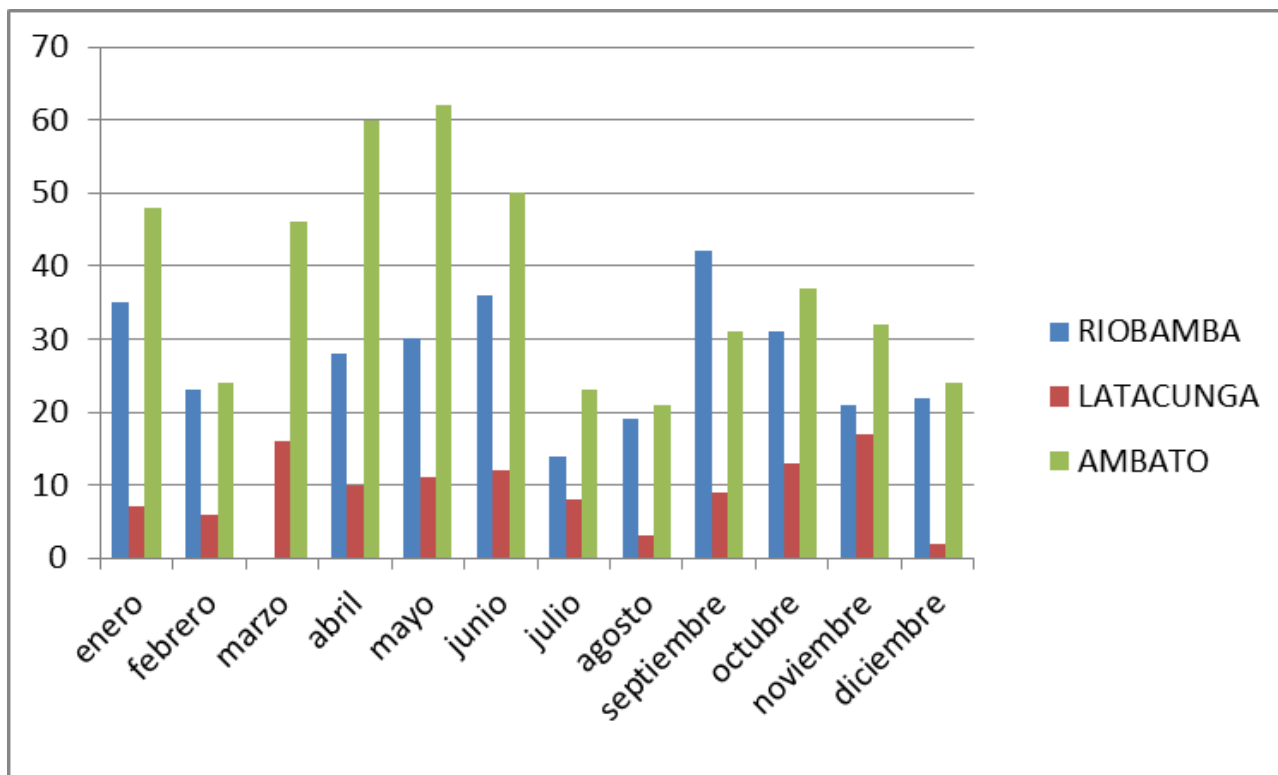
¿Cuáles fueron los Procesos de contratación y compras públicas de bienes y servicios?

PROCESOS DE CONTRATACIÓN Y COMPRAS PÚBLICAS DE BIENES Y SERVICIOS					
TIPO DE CONTRATACIÓN	ESTADO ACTUAL				LINK AL MEDIO DE VERIFICACIÓN PUBLICADO EN LA PÁG. WEB DE LA INSTITUCIÓN
	Adjudicados		Finalizados		
	Número Total	Valor Total	Número Total	Valor Total	
Ínfima Cuantía	30	42.564,34	30	42.564,34	http://www.ecuadorencifras.gob.ec/transparencia/
Subasta Inversa Electrónica	9	258.741,07	9	258.741,07	
Menor Cuantía	1	4.036,00	1	4.036,00	
Régimen Especial	3	16.384,59	3	16.384,59	
Catálogo Electrónico	6	10.542,65	6	10.542,65	
		332.268,65		332.268,65	

Procesos administrativos realizados

PROCESOS ADMINISTRATIVO		
N°	PROCESO	OBJETO Y BENEFICIARIO
2	Donaciones	Fundación Jóvenes para el futuro - 21 Bienes
		Unidad Educativa Riobamba - 95 Bienes
		En junio de 1998 Inicia el contrato en comodato con la institución mencionada
		En el 2013 se inicia el proceso para dar por terminado el comodato e iniciar la transferencia gratuita de los bienes, proceso que es finalizado mediante acta entrega – recepción de fecha 24 de octubre de 2014
		De Administración Central a Coordinación zonal 3 - 5 Vehículos
1	Chatarrización	Baja y chatarrización - 73 Bienes

Atención a usuarios con información estadística



Oficina	USUARIOS ENERO- DIC.
RIOBAMBA	301
LATACUNGA	114
AMBATO	458

Temas más consultados

- Población y Demografía
- Estadísticas Sociales
- Economía Laboral
- Pobreza
- Estadísticas Económicas
- Índice de Precios

Escuelas




Colegios



Universidades



Inst. Publicas y Privadas





www.ecuadorencifras.gob.ec

-  @ecuadorencifras
-  INEC Ecuador
-  inec
-  INEC Ecuador
-  INEC Ecuador