

COORDINACIÓN ZONAL 9 INEC  
RENDICIÓN DE CUENTAS  
**2015**

## ÍNDICE GENERAL

|   |    |
|---|----|
| INTRODUCCIÓN. ....  | 3  |
| 1.- MARCO LEGAL.....  | 4  |
| 2.- DATOS GENERALES .....                                     | 4  |
| 2.1. Misión .....   | 5  |
| 2.2. Organigrama Estructural al 31 de diciembre de 2014 ..... | 6  |
| 3. PARTICIPACIÓN CIUDADANA.....                               | 7  |
| 4. PLANIFICACIÓN .....  | 8  |
| 5. PRESUPUESTO INSTITUCIONAL.....                             | 14 |
| 6. PROCESOS DE CONTRATACIÓN PÚBLICA Y GESTIÓN DE BIENES.....  | 16 |
| 7. LOGROS ALCANZADOS .....                                    | 17 |
| 8- CONCLUSIONES.....  | 18 |

## ÍNDICE DE TABLAS

|  |    |
|--|----|
| Tabla 1: Procesos Sistema GPR de 2014.....                         | 10 |
| Tabla 2: Ejecución Presupuestaria al 31 de diciembre de 2014 ..... | 14 |

## ÍNDICE DE GRÁFICOS

|  |    |
|--|----|
| Gráfico 1: Estructura Orgánica Funcional de la Coordinación Zonal 9 INEC ..... | 6  |
| Gráfico 2: Nivel de Ejecución Coordinación Zonal 9 INEC .....                  | 10 |

## INFORME DE RENDICIÓN DE CUENTAS AÑO 2014

### INTRODUCCIÓN.

El Ecuador durante los últimos años ha realizado diversas actividades de carácter social para la integración de los pueblos, cuya finalidad es que todos formemos parte de las decisiones más importantes para el crecimiento económico del país. Por tal razón el año 2008 en la ciudad de Montecristi se levantó la constitución donde se lograba plasmar la participación ciudadana con las instituciones públicas. La constitución del Ecuador establece en el artículo 83 literal 11 que “es obligación de los ecuatorianos y ecuatorianas que asuman funciones públicas rendir cuentas a la ciudadanía y a las autoridades”, por lo que el Consejo de Control Ciudadana y Control Social mediante leyes y resoluciones ha generado mecanismos de interacción entre los ciudadanos e instituciones del estado.

Actualmente el artículo 9 de la Ley Orgánica del Consejo de Participación Ciudadana y el 94 de la Ley Orgánica de Participación Ciudadana determinan como atribución del Consejo de Participación Ciudadana y Control Social establecer mecanismos, instrumentos y procedimientos específicos para la rendición de cuentas de las entidades y organismos del sector público y de las personas jurídicas del sector privado que presten servicios públicos, desarrollen actividades de interés o manejan recursos públicos.

El INEC bajo la misión de “Coordinar, normar y evaluar la producción de la información estadística oficial proveniente del Sistema Estadístico Nacional, mediante la planificación, ejecución y análisis de operaciones estadísticas oportunas y confiables, así como de la generación de estudios especializados que contribuyan a la toma de decisiones públicas y privadas y a la planificación nacional” ha decidido brindar diferentes productos estadísticos de vital importancia para decisiones de políticas públicas y económicas que permiten distribuir eficientemente los recursos. Los indicadores económicos como: Índice de Precios al Consumidor, Índice de Producción Industrial, Índices de Precios al Productor, Índice de Precios a la Construcción; Encuestas ambientales, Encuestas Industriales, Encuesta Superficie Producción Agropecuaria Continua; Registros Administrativos y Encuestas de Hogares brindan información precisa que es de libre acceso a todos los usuarios en la página web de la institución.

Ahora bien, la Coordinación Zonal 9 - INEC considerando toda la estructura legal existente en el Ecuador y el compromiso de brindar productos estadísticos de calidad presenta su informe de rendición de cuentas para informar a los ciudadanos el trabajo realizado por la Institución durante el año 2014. Las diferentes actividades que se describen se relacionan al cumplimiento de los

objetivos estratégicos institucionales, participación ciudadana, ejecución presupuestaria y gestión de bienes/servicios.

## 1.- MARCO LEGAL

Mediante Resolución No. 054-DIREJ-DIJU-NI-2013 de 27 de diciembre del 2013, el señor Director Ejecutivo del Instituto Nacional de Estadística y Censos resolvió expedir el Estatuto Orgánico de Gestión Organizacional por Procesos del Instituto Nacional de Estadística y Censos – INEC.

El artículo 5 del Estatuto Orgánico de Gestión Organizacional por Procesos del Instituto Nacional de Estadística y Censos – INEC indica que los procesos desconcentrados “corresponden a parte de los procesos gobernantes, agregadores de valor, y habilitantes, con la delegación de sus competencias y productos en su ámbito jurisdiccional para desarrollar actividades de manera operativa y estratégica con el fin de dar cumplimiento a la misión y visión institucional”.

El Estatuto Orgánico de Gestión Organizacional por Procesos del Instituto Nacional de Estadística y Censos – INEC en el artículo 11 literal b) de los Procesos Desconcentrados Zonales, Coordinación Zonal, Procesos Gobernantes establece entre las atribuciones y responsabilidades de las Coordinaciones Zonales: “1. Coordinar, ejecutar y monitorear los procesos desconcentrados administrativos y técnicos en su jurisdicción.”

Mediante Resolución No. 018-DIREJ-DIJU-NI-2014 de 14 de marzo de 2014 el señor Director Ejecutivo del Instituto Nacional de Estadística y Censos, en el artículo 2 establece la jurisdicción y competencia de las Coordinaciones Zonales, señalándose a Quito como la sede de la Coordinación Zonal 9.

Mediante Resolución 048-DIREJ-DIJU-NI-2014 de fecha 30 de julio de 2014, se homologa los nombres de las Coordinaciones Zonales del INEC a nivel nacional, de conformidad con el Acuerdo Ministerial 313, emitido por el Ministerio de Finanzas, publicado en el Registro Oficial 108 de 24 octubre 2013, de acuerdo al siguiente detalle:

Coordinación Zonal 9 – INEC  
Coordinación Zonal 3 – INEC  
Coordinación Zonal 8 – INEC  
Coordinación Zonal 6 – INE

## 2.- DATOS GENERALES

La Coordinación Zonal 9 INEC es una entidad desconcentrada que tiene bajo su jurisdicción las provincias de Carchi, Imbabura, Esmeraldas, Sucumbios, Napo, Orellana y Pichincha. Actualmente está adscrito a SENPLADES y abarca las Zonas de Planificación 1,2 y 9.

En el año 2014 la estructura orgánica de la Coordinación Zonal permitió cumplir con las actividades planificadas a nivel de proyectos de inversión y gasto corriente. Cada dirección en conjunto con los jefes de unidades reportaron informes periódicos con sus respectivos indicadores sobre el cumplimiento de su gestión.

| <b>DATOS GENERALES</b>  |   |
|---|---|
| Nombre de la Unidad Administrativa Financiera o de la Entidad Operativa Desconcentrada que rinde cuentas: | COORDINACIÓN ZONAL 9 INEC                         |
| Pertenece a qué institución:  | INSTITUTO NACIONAL DE ESTADÍSTICAS Y CENSOS       |
| Adscrita a qué institución:   | SECRETARIA NACIONAL DE PLANIFICACIÓN Y DESARROLLO |

| <b>DOMICILIO</b>    |   |
|---------------------|---|
| Provincia:          | PICHINCHA   |
| Cantón:             | QUITO   |
| Parroquia:          | SANTA PRISCA  |
| Dirección:          | AV. 10 DE AGOSTO N11-487 Y PASAJE CARLOS IBARRA                                     |
| Correo electrónico: | <a href="mailto:cz9n@inec.gob.ec">cz9n@inec.gob.ec</a>                              |
| Página web:         | <a href="http://www.ecuadorencifras.gob.ec/">http://www.ecuadorencifras.gob.ec/</a> |
| Teléfonos:          | 2583385/2583390   |
| RUC:                | 2360003380001   |

| <b>RESPONSABLE DE LA ENTIDAD OPERATIVA DESCONCENTRADA:</b> |  |
|--|--|
| Nombre del o la responsable:                               | EC. JOFRE CALDERÓN   |
| Cargo:   | COORDINADOR ZONAL 9 INEC   |
| Fecha de designación:                                      | 6 DE FEBRERO 2015  |
| Correo electrónico:  | <a href="mailto:jofre_calderon@inec.gob.ec">jofre_calderon@inec.gob.ec</a> |
| Teléfonos:   | 2583385/2583390  |

| <b>COBERTURA GEOGRÁFICA TERRITORIAL: ENTIDADES OPERATIVAS DESCONCENTRADAS QUE INTEGRA:</b> |                 |
|--|-----------------|
| COBERTURA  | N.- DE UNIDADES |
| Zonal  | 1               |
| Regional   |                 |
| Provincial   |                 |
| Distrital  |                 |
| Circuitos  |                 |

## 2.1. Misión

Coordinar los procesos y actividades técnicas y administrativas que permitan el levantamiento, supervisión, control y funcionamiento óptimo de las operaciones estadísticas planificadas.

## 2.2. Organigrama Estructural al 31 de diciembre de 2014

Según Resolución No. 018-DIREJ-DIJU-NI-2014 y Resolución 048-DIREJ-DIJU-NI-2014, de fecha 14 de marzo de 2014, y 30 de julio de 2014, respectivamente, se establece que la Dirección Zonal 1 Norte pase a ser la Coordinación Zonal 9 INEC, señalándose a Quito como su sede.

El Estatuto Orgánico de Gestión Organizacional por Procesos del Instituto Nacional de Estadística y Censos, establece que las Coordinaciones Zonales, en general y la Coordinación Zonal 9 INEC en particular, sean entes desconcentrados y cuyo orgánico funcional esté conformado de los siguientes niveles: Directivo, Asesor, Apoyo y Operativo, según se observa en el siguiente esquema:

**Gráfico 1: Estructura Orgánica Funcional de la Coordinación Zonal 9 INEC**



Fuente: INEC, Estatuto Orgánico por Procesos; CZ9I, Orgánico funcional Zonal 2014

Elaborado: CZ9I Dirección Administrativa Zonal

Fecha: 08 de enero de 2015

### 3. PARTICIPACIÓN CIUDADANA

Dentro de los objetivos estratégicos en el año 2014 la Coordinación Zonal 9 INEC decidió establecer mecanismos para poder establecer la difusión de productos y servicios marca INEC, por lo que en conjunto con la Unidad de Comunicación Zonal se realizaron diversas actividades que se describen a continuación:

- ✓ Visitas a Entidades Educativas
- ✓ Atención a Usuarios a través de las Bibliotecas

#### Visita a Entidades Educativas.

Con el objetivo de promocionar las actividades que desarrolla el INEC y cada uno de sus procesos estadísticos se efectuaron visitas a instituciones educativas de las provincias de Pichincha, Esmeraldas e Imbabura. Durante las jornadas se compartió a detalle la información con un lenguaje dinámico de fácil comprensión para los estudiantes. También se capacitó en el uso, acceso y navegación en la página web institucional.

Fueron un total de 18 entidades educativas que se visitaron y 2.078 estudiantes beneficiados de las charlas ofrecidas por los delegados de la Coordinación.

#### Atención a Usuarios en Bibliotecas

El INEC durante muchos años ha sido el encargado de brindar la información estadística oportuna para que los ciudadanos e instituciones públicas puedan tomar decisiones en el ámbito social, económico y político, por tal motivo las Coordinaciones Zonales dentro de sus actividades principales tienen la responsabilidad de brindar a los usuarios dicha información usando los recursos informáticos disponibles. En el año 2014, los ciudadanos atendidos en las oficinas provinciales de Ibarra y de Esmeraldas fueron 2.385 donde el 57% fueron mujeres y el 43% varones.

| PARTICIPACIÓN CIUDADANA   |               |   |
|---|---------------|---|
| PLANIFICACIÓN PARTICIPATIVA   | PONGA SI O NO | LINK AL MEDIO DE VERIFICACIÓN PUBLICADO EN LA PÁG. WEB DE LA INSTITUCIÓN                                      |
| Se han implementado mecanismos de participación ciudadana para la formulación de planes y políticas | NO            |   |
| Se coordina con las instancias de participación existentes en el territorio                         | SI            | <a href="http://www.ecuadorencifras.gob.ec/transparencia">http://www.ecuadorencifras.gob.ec/transparencia</a> |

| MECANISMOS DE PARTICIPACIÓN CIUDADANA      | PONGA SI O NO | LINK AL MEDIO DE VERIFICACIÓN PUBLICADO EN LA PÁG. WEB DE LA INSTITUCIÓN                                      |
|--|---------------|---|
| Consejo Ciudadanos Sectoriales             | NO            |   |
| Diálogos periódicos de deliberación        | NO            |   |
| Consejo Consultivo                         | NO            |   |
| Agenda pública de Consulta a la ciudadanía | NO            |   |
| Audiencia pública                          | NO            |   |
| Otros: Levantamiento de Encuestas          | SI            | <a href="http://www.ecuadorencifras.gob.ec/transparencia">http://www.ecuadorencifras.gob.ec/transparencia</a> |

| NIVEL DE CUMPLIMIENTO DE LOS COMPROMISOS ASUMIDOS CON LA COMUNIDAD |  |   |   |
|--|--|---|---|
| COMPROMISOS ASUMIDOS CON LA COMUNIDAD                              | ESPACIO EN EL QUE SE GENERO EL COMPROMISO      | RESULTADOS AVANCE/CUMPLIMIENTO  | LINK AL MEDIO DE VERIFICACIÓN PUBLICADO EN LA PAG. WEB DE LA INSTITUCIÓN                              |
| CAPACITACIÓN A LOS INFORMANTES                                     | FASE PREVIA AL LEVANTAMIENTO DE LA INFORMACIÓN | 100% (6994) FORMULARIOS RECIBIDOS AUTOMATIZADOS DE ESTABLECIMIENTOS DEL SECTOR INDUSTRIAL | <a href="http://www.ecuadorencifras.gob.ec/siei-war/">http://www.ecuadorencifras.gob.ec/siei-war/</a> |

Durante el año 2014, la Coordinación no implementó mecanismos de planificación participativa y control social para la formulación de planes debido a que nuestra zonal al ser Entidad Operativa Desconcentrada somos ejecutores de proyectos coordinados por la Administración Central, los mismos que responden al Programa Nacional de Estadísticas.

#### 4. PLANIFICACIÓN

| PLANIFICACIÓN: ARTICULACIÓN DE POLÍTICAS PÚBLICAS AL PLAN NACIONAL DEL BUEN VIVIR |               |   |
|---|---------------|---|
| ARTICULACIÓN DE POLÍTICAS PÚBLICAS  | PONGA SI O NO | LINK AL MEDIO DE VERIFICACIÓN PUBLICADO EN LA PÁG. WEB DE LA INSTITUCIÓN  |
| La institución tiene articulado el Plan Estratégico Institucional PEI al PNBV     | SI            | <a href="http://www.ecuadorencifras.gob.ec/transparencia/">http://www.ecuadorencifras.gob.ec/transparencia/</a> |
| La institución tiene articulado el Plan Operativo Anual (POA) al PNBV             | SI            | <a href="http://www.ecuadorencifras.gob.ec/transparencia/">http://www.ecuadorencifras.gob.ec/transparencia/</a> |



| ARTICULACIÓN DEL POA A LAS FUNCIONES/ COMPETENCIAS / OBJETIVOS ESTRATÉGICOS / OBJETIVOS INSTITUCIONALES DE LA INSTITUCIÓN |  |
|---|--|
| FUNCIONES/ COMPETENCIAS / OBJETIVOS ESTRATÉGICOS / OBJETIVOS INSTITUCIONALES DE LA INSTITUCIÓN                            | VINCULAR LAS METAS ESTABLECIDAS EN EL POA A LAS FUNCIONES/ COMPETENCIAS / OBJETIVOS ESTRATÉGICOS / OBJETIVOS INSTITUCIONALES DE LA INSTITUCIÓN   |
| Incrementar la calidad en la producción estadística en el INEC  | Incrementar la eficiencia operativa de la Coordinación Zonal 9 INEC mediante la implementación de metodologías e instrumentos estandarizados de control de calidad en la ejecución de procesos estadísticos. |
| Incrementar la eficiencia operacional del INEC  | Incrementar la eficiencia operacional en los procesos de apoyo y gestión de la Coordinación Zonal 9 INEC mediante el establecimiento y la implementación de herramientas y estándares internacionales.       |

La Dirección de Planificación – INEC Administración Central los días 11 y 12 de marzo del año 2014, emitió las directrices para la elaboración del Plan Operativo Anual (POA) y el Plan Estratégico Institucional (PEI) de la Coordinación Zonal 9 INEC, mismos que fueron establecidos y fueron monitoreados mediante un sistema de indicadores de gestión (procesos);e, hitos (que permitirán medir el cumplimiento de los proyectos de mejoramiento interno o de mejora continua), estos dos productos nos facilitaron medir el aporte de la Coordinación Zonal a los Ejes Estratégicos Institucionales del INEC.

A continuación se presentan los resultados alcanzados tanto en procesos como en los proyectos de mejoramiento interno que apalancan nuestro Objetivos Operativos.

#### **PROCESOS SISTEMA GPR**

En el periodo 2014, la Coordinación Zonal 9 INEC, alcanzó un nivel general de ejecución del 100%, en referencia al proceso de Comunicación Social, no presenta ejecución en el primer trimestre en razón de que en el mes de marzo del 2014, se contrató la persona responsable del proceso, a partir del segundo trimestre (abril-junio) se empieza a ejecutar este proceso. Los demás procesos (Técnicos y Administrativos), se ejecutaron a partir del primer trimestre (enero-marzo).

**Tabla 1: Procesos Sistema GPR de 2014**

| PROCESOS SISTEMA GPR 2014 |  |        |         |          |         |                       |                     |                           |
|---------------------------|--|--------|---------|----------|---------|-----------------------|---------------------|---------------------------|
| NIVEL DE EJECUCIÓN        |  |        |         |          |         |                       |                     |                           |
| DIRECCIÓN                 | PROCESOS   | LOGROS |         |          |         | NIVEL AVANCE PROCESOS | NIVEL AVANCE UNIDAD | NIVEL AVANCE COORDINACIÓN |
|                           |  | I TRIM | II TRIM | III TRIM | IV TRIM |                       |                     |                           |
| Técnica                   | Estadísticas Sociodemográficas (Vitales, Salud y ENEMDU) | 100%   | 95%     | 105%     | 100%    | 100%                  | 100%                | 100%                      |
|                           | Económicas (I)   | 100%   | 101%    | 100%     | 103%    | 101%                  |                     |                           |
|                           | Actualización Cartográfica                               | 100%   | 100%    | 100%     | 100%    | 100%                  |                     |                           |
| Administrativa            | Gestión Financiera                                       | 107%   | 101%    | 100%     | 100%    | 102%                  | 100%                |                           |
|                           | Gestión de Bienes y Servicios                            | 91%    | 98%     | 99%      | 97%     | 96%                   |                     |                           |
|                           | Administración del Talento Humano                        | 100%   | 100%    | 100%     | 100%    | 100%                  |                     |                           |
|                           | Gestión de Tic's   | 101%   | 102%    | 101%     | 100%    | 101%                  |                     |                           |
|                           | Gestión Documental                                       | 100%   | 100%    | 100%     | 100%    | 100%                  |                     |                           |
| Unidades Asesoras         | Planificación Zonal                                      | 100%   | 100%    | 100%     | 100%    | 100%                  | 100%                |                           |
|                           | Aesoría Jurídica   | 100%   | 100%    | 100%     | 100%    | 100%                  |                     |                           |
|                           | Comunicación Social                                      | 100%   | 100%    | 100%     | 100%    | 100%                  |                     |                           |

**Elaborado por:** Lucía Médez - Unidad de Planificación Zonal  
**Fuente:** Sistema GPR  
**Fecha:** 31-12-2014

**Gráfico 2: Nivel de Ejecución Coordinación Zonal 9 INEC**



## INDICADORES DE GESTIÓN



| COORDINACIÓN ZONAL 9 INEC<br>INDICADORES DE GESTIÓN OPERATIVOS 2014        |   |  |                |                            |
|--|---|--|----------------|----------------------------|
| Operación Estadística  | Logros alcanzados   | Beneficiarios  | %avance físico | % ejecución presupuestaria |
| Índice de la Producción Industrial IPI                                     | 250 establecimientos investigados mensualmente.                                   | <ul style="list-style-type: none"> <li>•Interno: Direcciones Nacionales Productoras.</li> <li>•Externo: Usuarios de la información estadística.</li> </ul> | 98,70%         | 100,00%                    |
| Índice de Precios al Consumidor IPC  | 614 establecimientos investigados mensualmente.                                   |  | 100,00%        | 100,00%                    |
| Índice de Precios de la Construcción IPCO                                  | 185 establecimientos investigados mensualmente.                                   |  | 100,00%        | 100,00%                    |
| Índice de Precio al Productor IPP  | 323 establecimientos investigados mensualmente.                                   |  | 100,00%        | 100,00%                    |
| Cambio de año base IPI e IPP   | 910 establecimientos investigados en el año.                                      |  | 100,00%        | 100,00%                    |
| Sistema de Indicadores de Precios al Consumidor cambio de base IPC - SIP-C | 636 artículos investigados mensualmente.  |  | 100%           | 100,00%                    |
| Sistema de Estadísticas Estructurales: Industriales                        | 6.101 empresas investigadas en el año (muestra 6.280)                             |  | 97,00%         | 100,00%                    |
| Sistema de Estadísticas Estructurales: Edificaciones                       | 5.193 permisos de construcción recolectados en el año, en 43 Municipios..         |  | 100,00%        | 100,00%                    |
| Encuesta de Empleo, Desempleo y Subempleo ENEMDU                           | 39.196 hogares investigados en el año (muestra 40.392)                            |  | 97,00%         | 99,70%                     |
| Encuesta de Condiciones de Vida ECV  | 8.202 hogares investigados en el año (muestra 8.268)                              |  | 99,20%         | 100,00%                    |
| Estadísticas Vitales y de Salud  | 427.536 registros administrativos recolectados en el año.                         |  | 100,00%        | 100,00%                    |
| Censo de Información Ambiental Económica en (GAD's)                        | 7 Consejos Provinciales y 43 Municipios investigados en el año.                   |  | 100,00%        | 100,00%                    |
| Encuesta de Información Ambiental Económica en Empresas                    | 1.436 establecimientos investigados en el año.                                    |  | 100,00%        | 100,00%                    |
| Encuesta de Superficie y Producción Agropecuaria Continua ESPAC            | 2.540 segmentos y propiedades investigados (muestra 2.656) en el año.             |  | 95,60%         | 100,00%                    |
| Actualización de la Información Cartográfica Estadística                   | 10.468 sectores actualizados en campo y 21.430 sectores digitalizados, en el año. |  | 100,00%        | 100,00%                    |
| <b>Elaborado por:</b> Lucía Méndez - Analista de Planificación CZ91        |   |  |                |                            |
| <b>Fuente:</b> Unidad de Planificación, CZ91 - 2014                        |   |  |                |                            |
| <b>Fecha:</b> 13-01-2015   |   |  |                |                            |

## OBJETIVOS OPERATIVOS



La Coordinación Zonal 9 INEC; durante el periodo de gestión 2014, se planteó dos Objetivos Operativos orientados a las áreas operativas (Objetivo 7) y administrativas (Objetivo 8), estos

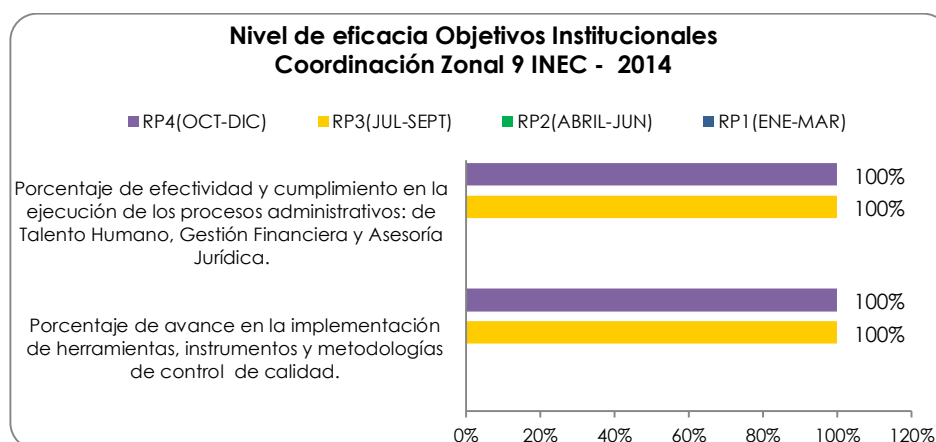
objetivos a su vez alimentan a los ejes estratégicos institucionales 5 (Incrementar la eficiencia operativa de la Coordinación Zonal MEDIANTE la implementación de metodologías e instrumentos estandarizados de control de calidad y la ejecución de procesos estadísticos) y 6 ( Incrementar la eficiencia operacional en los procesos de apoyo y gestión de la Coordinación Zonal MEDIANTE el establecimiento e implementación de herramientas y estándares operacionales).

**OBJETIVO N°7:** Incrementar la eficiencia operativa de la Coordinación Zonal mediante la implementación de metodologías e instrumentos estandarizados de control de calidad y la ejecución de procesos estadísticos.

| Indicador: 7.1. Porcentaje de avance en la implementación de herramientas, instrumentos y metodologías de control de calidad. |                  |                       |                   |                |                     |                  |   |
|---|------------------|-----------------------|-------------------|----------------|---------------------|------------------|---|
| Período   | Meta del Período | Resultado del Período | Avance al Período | Meta Acumulada | Resultado Acumulado | Avance Acumulado | Estado  |
| 3. Jul-Sep  | 0.6              | 0.6                   | 100.00 %          | 0.6            | 0.6                 | 100.00 %         |  |
| 4. Oct-Dic  | 0.4              | 0.4                   | 100.00 %          | 1              | 1                   | 100.00 %         |  |

**OBJETIVO N°8:** Incrementar la eficiencia operacional en los procesos de apoyo y gestión de la Coordinación Zonal MEDIANTE el establecimiento e implementación de herramientas y estándares operacionales.

| Indicador: 8.1. Porcentaje de efectividad y cumplimiento en la ejecución de los procesos administrativos: de Talento Humano, Gestión Financiera y Asesoría Jurídica. |                  |                       |                   |                |                     |                  |   |
|--|------------------|-----------------------|-------------------|----------------|---------------------|------------------|---|
| Período  | Meta del Período | Resultado del Período | Avance al Período | Meta Acumulada | Resultado Acumulado | Avance Acumulado | Estado  |
| 3. Jul-Sep   | 0.4              | 0.4                   | 100.00 %          | 0.4            | 0.4                 | 100.00 %         |  |
| 4. Oct-Dic   | 0.5              | 0.5                   | 100.00 %          | 0.9            | 0.9                 | 100.00 %         |  |



Con la finalidad de cumplir los Objetivos Operativos de la Coordinación Zonal, se gestionaron tres proyectos institucionales que fueron monitoreados mediante la herramienta Gobierno Por



Resultados (GPR), los cuales al final del mes de diciembre llegaron a una ejecución del 100%.

| No.  | Proyecto de Gasto Corriente   | Líder del Proyecto                    | % de Ppto. Devengado | Porcentaje de avance | Hitos en Riesgo | Fecha de Fin | Indicadores | Implicaciones | Detalle |
|------|---|---------------------------------------|----------------------|----------------------|-----------------|--------------|-------------|---------------|---------|
| 1003 | INEC Implementación de un sistema continuo de actualización del directorio de establecimientos que generan la información de las estadísticas vitales y de salud de la CZ91, fase II. | Hidrobo Morales, Jacqueline Tatiana   | 0.00 %               | 100.00 %             |                 | 12/12/2014   | 0 0 0 0     | !             |         |
| 1004 | INEC Generación y difusión de instrumentos de control calidad de los procesos estadísticos y estudios investigativos de la temática de la CZ91.                                       | Ortega Cárdenas, Alejandro Jesús      | 0.00 %               | 100.00 %             |                 | 12/12/2014   | 0 0 0 0     | !             |         |
| 1006 | INEC Sistema Integrado para la gestión y ejecución de los procesos administrativos de las unidades de Talento Humano, Gestión Financiera y Asesoría Jurídica de la CZ91.              | Quisanga Llumiluisa, Janeth Elizabeth | 0.00 %               | 100.00 %             |                 | 12/12/2014   | 0 0 0 0     | !             |         |

| PROYECTOS DE MEJORAMIENTO INTERNO 2014<br>LOGROS ALCANZADOS  |  |   |
|--|--|---|
| DIRECCIÓN  | DETALLE  | LOGRO   |
| Técnica  | INEC Generación y difusión de instrumentos de control calidad de los procesos estadísticos y estudios investigativos de la temática de la CZ91                                       | Implementación del Formulario de Registro de Errores de Inconsistencias e Información Incompleta de la CZ91 de la Encuesta Anual de Edificaciones.  |
| Administrativa   | INEC Implementación de un sistema continuo de actualización del directorio de establecimientos que generan la información de las estadísticas vitales y de salud de la CZ91, fase II | Implementación del Sistema Integrado capaz de sustituir los procesos manuales de entrega-recepción y seguimiento del material (formularios) que se entregan a los establecimientos que generan las estadísticas vitales y de salud.<br><u>Links para acceder al sistema:</u><br><ul style="list-style-type: none"> <li>• 192.168.20.5/rev isa (dentro la CZ91).</li> <li>• 157.100.23.172/rev isa (fuera de la CZ91).</li> </ul>  |
|  | INEC Sistema Integrado para la gestión y ejecución de los procesos administrativos de las unidades de Talento Humano, Gestión Financiera y Asesoría Jurídica de la CZ91.             | Creación e implementación del sistema integrado, que permite integrar los procesos de las Unidades de Talento Humano, Asesoría Jurídica y Gestión Financiera, a fin de que exista una concatenación de los mismos, iniciando con la recepción de las postulaciones del personal interesado en laborar para la Institución, realizar el proceso de selección y emisión de certificados laborales, para continuar con el proceso legal (informe técnico) en la Unidad Jurídica y finalizar con los pagos de liquidaciones, en la Unidad Financiera; permitiendo de esta forma contar con una herramienta que sistematiza los procesos administrativos y ahorra recursos en su ejecución.<br><u>links para acceder al sistema:</u><br><ul style="list-style-type: none"> <li>• 192.168.20.5/SICA (dentro la CZ91).</li> <li>• 157.100.23.172/SICA (fuera de la CZ91).</li> </ul> |
| <b>Elaborado por:</b> Lucía Médez - Unidad de Planificación Zonal<br><b>Fuente:</b> Sistema GPR -Coordinación Zonal 9 INEC<br><b>Fecha:</b> 31-12-2014 |  |   |

## 5. PRESUPUESTO INSTITUCIONAL

La Coordinación Zonal 9 INEC, en calidad de Entidad Operativa Desconcentrada 064-0001, al 31 de diciembre de 2014, tuvo un presupuesto asignado y codificado en el Sistema de Administración Financiera E-sigef, de un monto total equivalente a **USD. 6.375.320,54** de los cuales devengó un monto de USD. 6.371.824,56 llegando a una ejecución del **99.95%** del monto codificado.

**Tabla 2: Ejecución Presupuestaria al 31 de diciembre de 2014**

| Descripción                       | Asignación<br>Presupuestaria | Codificado<br>E-sigef(A) | Presupuesto<br>Devengado (A) | Porcentaje<br>Ejecución |
|-----------------------------------|------------------------------|--------------------------|------------------------------|-------------------------|
| <b>CORRIENTE</b>                  | \$ 3,318,595.80              | \$ 3,318,595.80          | \$ 3,315,099.82              | 99.89%                  |
| BIENES Y SERVICIOS DE CONSUMO     | \$ 1,831,446.33              | \$ 1,831,446.33          | \$ 1,828,150.83              | 99.82%                  |
| OTROS GASTOS CORRIENTES           | \$ 21,814.13                 | \$ 21,814.13             | \$ 21,814.13                 | 100.00%                 |
| GASTO DE PERSONAL CORRIENTE       | \$ 1,459,359.36              | \$ 1,459,359.36          | \$ 1,459,359.36              | 100.00%                 |
| BIENES DE LARGA DURACIÓN          | \$ 5,975.98                  | \$ 5,975.98              | \$ 5,775.50                  | 96.65%                  |
| <b>INVERSIÓN</b>                  | \$ 3,056,724.74              | \$ 3,056,724.74          | \$ 3,056,724.74              | 100.00%                 |
| GASTO DE PERSONAL INVERSIÓN       | \$ 913,967.95                | \$ 913,967.95            | \$ 913,967.95                | 100.00%                 |
| BIENES Y SERVICIOS PARA INVERSIÓN | \$ 2,097,145.07              | \$ 2,097,145.07          | \$ 2,097,145.07              | 100.00%                 |
| OTROS GASTOS INVERSIÓN            | \$ 693.00                    | \$ 693.00                | \$ 693.00                    | 100.00%                 |
| BIENES DE LARGA DURACIÓN          | \$ 44,918.72                 | \$ 44,918.72             | \$ 44,918.72                 | 100.00%                 |
| <b>TOTAL GENERAL</b>              | \$ 6,375,320.54              | \$ 6,375,320.54          | \$ 6,371,824.56              | 99.95%                  |

Fuente: Ministerio de Finanzas, Sistema Financiero E-sigef

Elaborado: CZ9I Dirección Administrativa Zonal

Fecha: 09 de enero de 2015

Este **99.95% ejecutado** del presupuesto total asignado, se distribuyó en USD 3.318.595,80 de gasto corriente y USD. 3.056.724,74 de gasto de inversión, lo que suma un total de USD 6.375.320,54 al 31 de diciembre de 2014, del presupuesto codificado E-sigef.

**CUMPLIMIENTO DE EJECUCIÓN PRESUPUESTARIA: EN CASO DE QUE NO PUEDA LLENAR LA EJECUCIÓN PRESUPUESTARIA POR META, UTILIZAR ESTA MATRIZ**

| ÁREAS, PROGRAMAS Y PROYECTOS   | PRESUPUESTO CODIFICADO | PRESUPUESTO EJECUTADO | % CUMPLIMIENTO |
|--|------------------------|-----------------------|----------------|
| 000.001.ADMINISTRACION DE LOS SERVICIOS DE ESTADISTICAS Y CENSOS           | \$ 412.180,35          | \$ 412.180,35         | 100%           |
| 000.002.ELABORACION DE INDICES DE PRECIOS AL CONSUMIDOR ( IPC )            | \$ 126.196,71          | \$ 126.196,71         | 100%           |
| 000.003.ENCUESTA DE SUPERFICIE Y PRODUCCION AGROPECUARIA CONTINUA (EPRAIC) | \$ 403.523,99          | \$ 403.523,99         | 100%           |
| 000.004.ELABORACION DE ENCUESTAS DE HOGARES                                | \$ 1.003.254,47        | \$ 999.958,98         | 99,67%         |
| 000.006.INDICE DE PRECIOS AL PRODUCTOR ( IPP)                              | \$ 75.101,98           | \$ 75.101,98          | 100%           |
| 000.008.INDICE DE LA PRODUCCION INDUSTRIAL (IPI)                           | \$ 16.856,30           | \$ 16.856,30          | 100%           |
| 000.009.INDICE DE PRECIOS DE LA CONSTRUCCION (IPCO)                        | \$ 16.775,17           | \$ 16.775,17          | 100%           |
| 000.014.CAMAS Y EGRESOS HOSPITALARIOS                                      | \$ 126.775,93          | \$ 126.775,93         | 100%           |
| 000.016.MATRIMONIOS Y DIVORCIOS  | \$ 37.632,37           | \$ 37.632,37          | 100%           |
| 000.017.NACIMIENTOS Y DEFUNCIONES  | \$ 81.902,79           | \$ 81.902,79          | 100%           |
| 000.018.DIRECCION EJECUTIVA  | \$ 91.792,89           | \$ 91.792,89          | 100%           |
| 000.020.DIRECCIÓN DE PLANIFICACIÓN   | \$ 14.616,52           | \$ 14.616,52          | 100%           |
| 000.021.DIRECCIÓN DE ASESORÍA JURÍDICA                                     | \$ 15.365,36           | \$ 15.365,36          | 100%           |
| 000.022.DIRECCIÓN DE COMUNICACIÓN SOCIAL (CS)                              | \$ 12.458,04           | \$ 12.458,04          | 100%           |
| 000.025.DIRECCIÓN DE INFORMACIÓN CARTOGRÁFICA ESTADÍSTICA                  | \$ 21.742,56           | \$ 21.742,56          | 100%           |
| 000.026.DIRECCIÓN DE ESTADÍSTICAS ECONÓMICAS                               | \$ 162.725,39          | \$ 162.725,39         | 100%           |
| 000.027.DIRECCIÓN DE ESTADÍSTICAS SOCIODEMOGRÁFICAS                        | \$ 138.605,39          | \$ 138.605,39         | 100%           |
| 000.030.DIRECCIÓN DE ADMINISTRACIÓN DE TALENTO HUMANO (DATH)               | \$ 57.717,64           | \$ 57.717,64          | 100%           |
| 000.032.DIRECCIÓN DE TECNOLOGÍAS DE LA INFORMACIÓN Y COMUNICACIÓN (DITIC)  | \$ 68.075,22           | \$ 68.075,22          | 100%           |



|  |                 |                 |        |
|--|-----------------|-----------------|--------|
| 000.037.DIRECCIÓN ADMINISTRATIVA FINANCIERA (DAF)  | \$ 276.873,20   | \$ 276.873,20   | 100%   |
| 000.040.ZONAL IBARRA   | \$ 11.179,62    | \$ 11.179,62    | 100%   |
| 000.043.Organización de Archivo Pasivo Institucional 2014  | \$ 63.286,43    | \$ 63.085,95    | 99,68  |
| 000.049.SISTEMA DE ENCUESTAS AMBIENTALES   | \$ 69.766,41    | \$ 69.766,41    | 100%   |
| 000.050.ENCUESTAS AMBIENTALES A GAD's MUNICIPALES  | \$ 14.191,07    | \$ 14.191,07    | 100%   |
| 017.001.ENCUESTA DE CONDICIONES DE VIDA  | \$ 1.083.029,71 | \$ 1.083.029,71 | 100%   |
| 017.002.ADMINISTRATIVO FINANCIERO  | \$ 51.331,77    | \$ 51.331,77    | 100%   |
| 027.001.SISTEMA DE ESTADISTICAS ESTRUCTURALES  | \$ 233.959,47   | \$ 233.959,47   | 100%   |
| 029.001.SISTEMA DE INCADORES DE PRECIOS SIP-C PARA EL CAMBIO DE ANO BASE DEL IPC                         | \$ 321.933,56   | \$ 321.933,56   | 100%   |
| 029.003.Sistema Integrado de Estadísticas Económicas, Actualización y Ampliación de marco Muestral       | \$ 76.742,41    | \$ 76.742,41    | 100%   |
| 031.001.CAMBIO DE ANO BASE IPP-IPI   | \$ 151.539,11   | \$ 151.539,11   | 100%   |
| 039.001.CERTIFICACION Y MEJORA CONTINUA DE LAS OPERACIONES ESTADISTICAS DEL SISTEMA ESTADISTICO NACIONAL | \$ 9.641,20     | \$ 9.641,20     | 100%   |
| 040.001.ACTUALIZACION DE LA INFORMACION CARTOGRAFICA ESTADISTICA 2010 DEL INEC                           | \$ 1.106.027,51 | \$ 1.106.027,51 | 100%   |
| 041.001.OPTIMIZACION DE LOS PROCESOS DE LA PRODUCCION ESTADISTICA Y ADMINISTRATIVA DEL INEC              | \$ 22.520,00    | \$ 22.520,00    | 100%   |
| <b>TOTAL</b>   | \$ 6.375.320,54 | \$ 6.371.824,57 | 99,95% |

## 6. PROCESOS DE CONTRATACIÓN PÚBLICA Y GESTIÓN DE BIENES.

En el año 2014 hubo 61 procesos adjudicados con un monto asignado de \$454.839,11 de los cuales 55 fueron finalizados con un valor pagado por \$ 412.878,75.

Adicionalmente se canceló 1 proceso de subasta inversa electrónica y se declaró desierto 1 de régimen especial. Los 4 procesos que están en fase de finalización, son los siguientes:

- ✓ Régimen especial para la contratación de una póliza de seguros contra todo riesgo, vigente hasta abril de 2015.



- ✓ Régimen especial para la contratación del servicio e instalación del rastreo satelital para el parque automotor.
- ✓ Régimen especial para la contratación del servicio de correspondencia.
- ✓ Consultoría Contratación directa para realizar los estudios estructurales del edificio TEMPO, hasta el mes de marzo de 2015

| TIPO DE CONTRATACIÓN        | ESTADO ACTUAL |                      |              |                      |
|-----------------------------|---------------|----------------------|--------------|----------------------|
|                             | Adjudicados   |                      | Finalizados  |                      |
|                             | Número Total  | Valor Total          | Número Total | Valor Total          |
| Ínfima Cuantía              | 43            | \$ 67.854,62         | 41           | \$ 62.199,05         |
| Publicación                 | 2             | \$ 88.905,60         | 2            | \$ 88.905,60         |
| Subasta Inversa Electrónica | 5             | \$ 147.868,83        | 5            | \$ 147.868,83        |
| Menor Cuantía               | 1             | \$ 22.400,00         | 1            | \$ 22.400,00         |
| Consultoría                 | 1             | \$ 22.400,00         | 0            | \$ -                 |
| Régimen Especial            | 5             | \$ 35.263,29         | 2            | \$ 21.358,50         |
| Catálogo Electrónico        | 3             | \$ 12.533,97         | 3            | \$ 12.533,97         |
| Ferías Inclusivas           | 1             | \$ 57.612,80         | 1            | \$ 57.612,80         |
| <b>TOTAL</b>                | <b>61</b>     | <b>\$ 454.839,11</b> | <b>55</b>    | <b>\$ 412.878,75</b> |

## 7. LOGROS ALCANZADOS

- ✓ Ejecución presupuestario del 99,95% del valor total codificado.
- ✓ Organización del archivo pasivo institucional **desde el año 1972 hasta 1995**: clasificación, identificación, procesamiento y archivo de la documentación del fondo institucional.
- ✓ Se elaboraron **984 contratos** de: personal, vehículos y servicios.
- ✓ Cumplimiento **con oportunidad** de todos los informes, hojas de ruta e indicadores de GPR, que demanda la Dirección de Planificación.
- ✓ Cumplimiento con **oportunidad** y en un **99% promedio de cobertura**, en los 15 procesos estadísticos con excepción de Edificaciones y del proceso de estadísticas Vitales y de Salud, cuyo cierre se realiza en marzo de 2015.
- ✓ En relación a los Ejes Estratégicos del INEC, se realizó el Proyecto piloto de "Elaboración de instrumentos de Control de Calidad del proceso estadístico de Edificaciones, en sus fases de recolección, crítica-codificación y digitación de la información"; logrando identificar el factor crítico en la fase de recolección de la información, debido a que el formulario del INEC, no consta como requisito para la emisión del permiso de construcción.



- ✓ Se implementó el “Sistema continuo de actualización del directorio de establecimientos que generan la información de las estadísticas vitales y de salud de la CZ9I, fase II”, que ha permitido realizar un control adecuado del proceso de entrega y recepción de formularios de las estadísticas vitales y de salud, cumpliendo de esta manera, las cargas, y coberturas, de cada uno de los registros administrativos según lo planificado en lineamientos.
- ✓ Se recibió reconocimiento y felicitación por parte de las Autoridades del INEC y del Responsable Nacional de la encuesta ENEMDU, sobre el “Aplicativo innovado por el equipo de la ENEMDU de la CZ9I”, que consiste en la automatización para la comparabilidad de la información levantada en campo, con los procesos de crítica y digitación, lo que permite un ahorro significativo de tiempo; asegura una medición adecuada de la cobertura; y, faculta reportes precisos de avance y cierre del proceso.
- ✓ Se elaboró en conjunto con funcionarios de TIC’S Zonal, dos “Manuales para el manejo de los aplicativos de las Tablets de la Institución en el proceso estadístico ESPAC”; los mismos que fueron solicitados desde Planta Central, a fin de que esta herramienta sea utilizada por el resto de compañeros de las zonales para que los proyectos tengan un avance satisfactorio.

## 8- CONCLUSIONES

- ✓ Los procesos estadísticos realizados por la CZ9I **terminaron con oportunidad y coberturas de un 99% de promedio**, cumpliendo todas las directrices emitidas por la Direcciones Nacionales y por los lineamientos aprobados.
- ✓ Los equipos técnicos de la Coordinación dominan las diferentes metodologías de trabajo en las fases de levantamiento de la información, crítica y digitación, lo que les permite presentar información oportuna y con alta cobertura.
- ✓ La Coordinación Zonal presentó para conocimiento y aprobación de las autoridades estudios que sustentaron el funcionamiento de la Unidad de Control y Evaluación de la Calidad;
- ✓ Elaboró e implementó un Plan de Acción de Administración de Riesgos Laborales;
- ✓ La Coordinación Zonal tomó la decisión de unificar al personal en un solo edificio, logrando un trabajo integrado de todo el personal, a más de **ahorrar USD. 1000.000 anuales**.
- ✓ Como responsabilidad social, **implementó un comedor para el personal e hizo arreglar dos paredes totalmente cuarteadas a punto de caerse**, como fruto de los sismos de agosto/2014.
- ✓ Elaboró un Plan de Capacitación en función de la demanda de necesidades del personal Técnico y Administrativo.



[www.ecuadorencifras.gob.ec](http://www.ecuadorencifras.gob.ec)



@ecuadorencifras



INEC/Ecuador



Inec



INECEcuador



INEC Ecuador

Administración Central (Quito)

Juan Larrea N15-36 y José Riofrío,

Teléfonos: (02) 2544 326 - 2544 561 Fax: (02) 2509 836

Casilla postal: 170410

correo-e: [inec@inec.gob.ec](mailto:inec@inec.gob.ec).