

DATOS GENERALES	
NONBRE DE LA INSTITUCIÓN	COORDINACION ZONAL 6 - INEC
RUC	0160053200001
REPRESENTANTE LEGAL	OSWALDO UYAGUARI QUEZADA
FUNCION	FUNCION EJECUTIVA
TIPO	EODS
PERTENECE A:	INSTITUTO NACIONAL DE ESTADISTICAS Y CENSOS

## COBERTURA GEOGRÁFICA TERRITORIAL EODS:

COBERTURA	N.- DE UNIDADES	DESCRIPCIÓN DE LA COBERTURA		
Zonal	1	AZUAY, CAÑAR, LOJA, MORONA SANTIAGO, ZAMORA CHINCHIPE Y EL ORO		ELIMINAR

## COBERTURA GEOGRÁFICA INSTITUCIONAL-UNIDADES DE ATENCIÓN:

Nivel	N.- DE UNIDADES	Nº DE USUARIOS	COBERTURA	GÉNERO			NACIONALIDADES O PUEBLOS					LINK AL MEDIO DE VERIFICACIÓN			
				MASCULINO	FEMENINO	GLBTI	MONTUBIO	MESTIZO	CHOLO	INDIGENA	AFROECUATORIANO				
ZONA	1	2656	Azuay, Cañar,	0	0	0	0	0	0	0	0	0	<a href="http://www.ecuadocencifras.g">http://www.ecuadocencifras.g</a>		ELIMINAR

## IMPLEMENTACIÓN DE POLÍTICAS PÚBLICAS PARA LA IGUALDAD

Ingrese el Detalle Políticas Publicas AQUÍ

IMPLEMENTACIÓN DE POLÍTICAS PÚBLICAS PARA LA IGUALDAD	PONGA SI O NO	NO. DE USUARIOS	NO. DE USUARIOS POR GÉNERO			NO. DE USUARIOS POR PUEBLOS Y NACIONALIDADES						
			MASCULINO	FEMENINO	GLBTI	MONTUBIO	MESTIZO	CHOLO	INDIGENA	AFROECUATORIANO		
IMPLEMENTACIÓN DE POLÍTICAS PÚBLICAS INTERCULTURALES	NO	0	0	0	0	0	0	0	0	0	0	
IMPLEMENTACIÓN DE POLÍTICAS PÚBLICAS GENERACIONALES	NO	0	0	0	0	0	0	0	0	0	0	
IMPLEMENTACIÓN DE POLÍTICAS PÚBLICAS DE DISCAPACIDADES	NO	0	0	0	0	0	0	0	0	0	0	
IMPLEMENTACIÓN DE POLÍTICAS PÚBLICAS DE GÉNERO	NO	0	0	0	0	0	0	0	0	0	0	
IMPLEMENTACIÓN DE POLÍTICAS PÚBLICAS DE MOVILIDAD HUMANA	NO	0	0	0	0	0	0	0	0	0	0	

## PLANIFICACIÓN PARTICIPATIVA

PLANIFICACIÓN PARTICIPATIVA	PONGA SI O NO	LINK AL MEDIO DE VERIFICACIÓN PUBLICADO EN LA PAG. WEB DE LA INSTITUCIÓN	
SE HAN IMPLEMENTADO MECANISMOS DE PARTICIPACIÓN CIUDADANA PARA LA FORMULACIÓN DE POLÍTICAS Y PLANES INSTITUCIONALES	NO		
SE COORDINA CON LAS INSTANCIAS DE PARTICIPACIÓN EXISTENTES EN EL TERRITORIO	NO		

## MECANISMOS DE PARTICIPACION CIUDADANA

MECANISMOS DE PARTICIPACIÓN CIUDADANA	PONGA SI O NO	NÚMERO DE MECANISMOS IMPLEMENTADOS EN EL AÑO	LINK AL MEDIO DE VERIFICACIÓN PUBLICADO EN LA PAG. WEB DE LA INSTITUCIÓN	
DIÁLOGOS PERIÓDICOS DE DELIBERACIÓN	NO	0		/
AGENDA PÚBLICA DE CONSULTA A LA CIUDADANÍA	NO	0		/
OTROS	NO	0		/
CONSEJOS CONSULTIVOS	NO	0		/
DIÁLOGOS PERIÓDICOS DE DELIBERACIÓN	NO	0		/
OTROS	NO	0		/
AUDIENCIA PÚBLICA	NO	0		/
CONSEJOS CIUDADANOS SECTORIALES	NO	0		/
AGENDA PÚBLICA DE CONSULTA A LA CIUDADANÍA	NO	0		/
AGENDA PÚBLICA DE CONSULTA A LA CIUDADANÍA	NO	0		/
CONSEJOS CONSULTIVOS	NO	0		/
CONSEJOS CIUDADANOS SECTORIALES	NO	0		/
DIÁLOGOS PERIÓDICOS DE DELIBERACIÓN	NO	0		/
OTROS	NO	0		/
AUDIENCIA PÚBLICA	NO	0		/
CONSEJOS CONSULTIVOS	NO	0		/
CONSEJOS CIUDADANOS SECTORIALES	NO	0		/

## MECANISMOS DE CONTROL SOCIAL

MECANISMOS DE CONTROL SOCIAL GENERADOS POR LA COMUNIDAD	PONGA SI O NO	NÚMERO DE MECANISMOS	LINK AL MEDIO DE VERIFICACIÓN PUBLICADO EN LA PAG. WEB DE LA INSTITUCIÓN	
OTROS	NO	0		/
VEEDURÍAS CIUDADANAS	NO	0		/
OBSERVATORIOS CIUDADANOS	NO	0		/
DEFENSORÍAS COMUNITARIAS	NO	0		/
MECANISMOS DE CONTROL SOCIAL GENERADOS POR LA COMUNIDAD	NO	0		/



## PROCESO DE RENDICION DE CUENTAS

Datos Modificados Con Exito

FASE:	PASOS DEL PROCESO DE RENDICIÓN DE CUENTAS	PONGA SI O NO	DESCRIBA LA EJECUCIÓN DE LOS PASOS	LINK AL MEDIO DE VERIFICACIÓN PUBLICADO EN LA PAG. WEB	
FASE 0	CONFORMACIÓN DEL EQUIPO DE RENDICIÓN DE CUENTAS	SI	COORDINADOR ZONAL, LUEGO DE CONSULTA VERBAL, INFORMA Y DESIGNA A 3 PERSONAS PARA CONFORMAR EL EQUIPO DE LA ZONAL PARA LA RC 2014	<a href="http://www.ecuadorencifras.gob.ec/fase-0/">http://www.ecuadorencifras.gob.ec/fase-0/</a>	✍
FASE 0	DISEÑO DE LA PROPUESTA DEL PROCESO DE RENDICIÓN DE CUENTAS	SI	EN REUNION SE PLANIFICA ESTA ACTIVIDAD Y SE DEFINE QUE HERRAMIENTAS SE UTILIZARA PARA LA ELABORACIÓN DEL INFORME.	<a href="http://www.ecuadorencifras.gob.ec/fase-0/">http://www.ecuadorencifras.gob.ec/fase-0/</a>	✍
FASE 1	EVALUACIÓN DE LA GESTIÓN INSTITUCIONAL	SI	CON LOS DIFERENTES RESPONSABLES DE LOS DEPARTAMENTOS, SE SOLICITA LA INFORMACIÓN QUE SE REQUIERE PARA EL LLENADO DEL FORMULARIO	<a href="http://www.ecuadorencifras.gob.ec/fase-1/">http://www.ecuadorencifras.gob.ec/fase-1/</a>	✍
FASE 1	LLENADO DEL FORMULARIO DE INFORME DE RENDICIÓN DE CUENTAS ESTABLECIDO POR EL CPCCS	SI	CON LA INFORMACIÓN PROPORCIONADA, SE PROCEDE A LLENAR EL FORMULARIO, EL QUE UNA VEZ CONCLUIDO, SE REVISARÁ CON LOS RESPONSABLES PARA SU VALIDACIÓN	<a href="http://www.ecuadorencifras.gob.ec/fase-1/">http://www.ecuadorencifras.gob.ec/fase-1/</a>	✍
FASE 1	REDACCIÓN DEL INFORME DE RENDICIÓN DE CUENTAS	SI	EL FORMULARIO COMPLETO, SERÁ LA BASE PARA PODER REDACTAR EL INFORME, EL QUE DEBE SER CLARO Y CONCISO.	<a href="http://www.ecuadorencifras.gob.ec/fase-1/">http://www.ecuadorencifras.gob.ec/fase-1/</a>	✍
FASE 1	SOCIALIZACIÓN INTERNA Y APROBACIÓN DEL INFORME DE RENDICIÓN DE CUENTAS POR PARTE DE LOS RESPONSABLES	SI	LUEGO DE APROBADO EL INFORME, SE SOCIALIZARÁ A TODOS LOS FUNCIONARIOS DE LA ZONAL, PARA QUE TODOS TENGAN CONOCIMIENTO DE ESTA IMPORTANTE ACTIVIDAD (VIA EMAIL).	<a href="http://www.ecuadorencifras.gob.ec/fase-2/">http://www.ecuadorencifras.gob.ec/fase-2/</a>	✍
FASE 2	DIFUSIÓN DEL INFORME DE RENDICIÓN DE CUENTAS A TRAVÉS DE DISTINTOS MEDIOS	SI	LUEGO DE APROBADO SE SOCIALIZARÁ POR LA WEB INSTITUCIONAL Y REDES SOCIALES.	<a href="http://www.ecuadorencifras.gob.ec/fase-2/">http://www.ecuadorencifras.gob.ec/fase-2/</a>	✍
FASE 2	PLANIFICACIÓN DE LOS EVENTOS PARTICIPATIVOS	SI	DEFINIDA LA AGENDA, SE INVITO A USUARIOS E INFORMANTES	<a href="http://www.ecuadorencifras.gob.ec/fase-2/">http://www.ecuadorencifras.gob.ec/fase-2/</a>	✍
FASE 2	REALIZACIÓN DEL EVENTO DE RENDICIÓN DE CUENTAS A LA CIUDADANÍA	SI	SE LLEVÓ A CABO DE ACUERDO A LO PLANIFICADO	<a href="http://www.ecuadorencifras.gob.ec/fase-2/">http://www.ecuadorencifras.gob.ec/fase-2/</a>	✍
FASE 2	RINDIÓ CUENTAS A LA CIUDADANÍA EN LA PLAZA ESTABLECIDO	SI	JUEVES 26 DE FEBRERO DE 2015 A PARTIR DE LAS 10H00	<a href="http://www.ecuadorencifras.gob.ec/fase-2/">http://www.ecuadorencifras.gob.ec/fase-2/</a>	✍
FASE 2	INCORPORACIÓN DE LOS APORTES CIUDADANOS EN EL INFORME DE RENDICIÓN DE CUENTAS	SI	SE ENTREGÓ EN UNA HOJA A LOS ASISTENTES PARA QUE PRESENTEN SU PREGUNTA, OBSERVACIÓN O SUGERENCIA TAMBIÉN PUDIERON HAERLO EN FORMA DIRECTA (MICRÓFONO)	<a href="http://www.ecuadorencifras.gob.ec/fase-2/">http://www.ecuadorencifras.gob.ec/fase-2/</a>	✍
FASE 3	ENTREGA DEL INFORME DE RENDICIÓN DE CUENTAS AL CPCCS, A TRAVÉS DEL INGRESO DEL INFORME EN EL SISTEMA VIRTUAL	SI	SE VISITÓ A LA CPCCS-CUENCA, PARA PEDIR CLAVE Y REALIZAR EL TRABAJO QUE LO ESTOY REALIZANDO SE TUVO PROBLEMAS SISTEMATICOS EN LA SUBIDA DE LA INFORMACION	<a href="http://190.152.149.88/Formularios/Ejecutivo/Fmr_Funciones.aspx">http://190.152.149.88/Formularios/Ejecutivo/Fmr_Funciones.aspx</a>	✍
DESCRIBA LOS PRINCIPALES APORTES CIUDADANOS RECIBIDOS:			ACTUALIZAR EL CENSO AGROPECUARIO, QUE EXISTA MAYOR FACILIDAD Y ACCESIBILIDAD EN EL MANEJO DE DATOS Y CARTOGRAFÍA EN LA		✍

## DATOS DEL INFORME DE RENDICIÓN DE CUENTAS

Fecha en que se realizó la Rendición de Cuentas ante la ciudadanía:	NO. DE USUARIOS	GÉNERO			PUEBLOS Y NACIONALIDADES				
		MASCULINO	FEMENINO	GLBTI	MONTUBIO	MESTIZO	CHOLO	INDIGENA	AFROECUATORIANO
26/02/2015	88	33	55	0	0	87	0	1	0

## INCORPORACIÓN DE LOS APORTES CIUDADANOS DE LA RENDICIÓN DE CUENTAS DEL AÑO ANTERIOR EN LA GESTIÓN INSTITUCIONAL



DESCRIBA LOS COMPROMISOS ASUMIDOS CON LA COMUNIDAD	¿SE INCORPORÓ EL APORTE CIUDADANO EN LA GESTIÓN INSTITUCIONAL? (PONGA SI O NO)	PORCENTAJE DE AVANCES DE CUMPLIMIENTO	DESCRIPCIÓN DE RESULTADOS	LINK AL MEDIO DE VERIFICACIÓN	
SI BIEN SE LLEVÓ A CABO LA RC2013 EN CUENCA, TODO FUE PLANIFICADO ORGANIZADO DESDE QUITO, POR LO QUE NO SE	NO	0-25	SE REGISTRA PORCENTAJE PORQUE NO ME DA OPCIÓN A		✍ ELIMINAR

## DIFUSION Y COMUNICACIÓN DE LA GESTIÓN INSTITUCIONAL



Ingrese el Detalle de Medios AQUÍ

MEDIOS DE COMUNICACIÓN	No. DE MEDIOS	PORCENTAJE DEL PPTO. DEL PAUTAJE QUE SE DESTINO A MEDIOS LOCALES Y REGIONALES	PORCENTAJE DEL PPTO. DEL PAUTAJE QUE SE DESTINO A MEDIOS NACIONAL	PORCENTAJE DEL PPTO DEL PAUTAJE QUE SE DESTINO A MEDIOS INTERNACIONALES	LINK AL MEDIO DE VERIFICACIÓN PUBLICADO EN LA PAG. WEB DE LA INSTITUCIÓN	
MEDIOS DIGITALES	0	0%	0%	0%		✍
RADIO	0	0%	0%	0%		✍
PRENSA	0	0%	0%	0%		✍
TELEVISIÓN	0	0%	0%	0%		✍

## TRANSPARENCIA Y ACCESO A LA INFORMACIÓN DE LA GESTIÓN INSTITUCIONAL Y DE SU RENDICIÓN DE CUENTAS

MECANISMOS ADOPTADOS	MECANISMOS ADOPTADOS	LINK AL MEDIO DE VERIFICACIÓN PUBLICADO EN LA PAG. WEB DE LA INSTITUCIÓN	
PUBLICACIÓN EN LA PÁG. WEB DE LOS CONTENIDOS ESTABLECIDOS EN EL ART. 7 DE LA LOTAP	SI	<a href="http://www.ecuadorencifras.gob.ec/transparencia/">http://www.ecuadorencifras.gob.ec/transparencia/</a>	
PUBLICACIÓN EN LA PÁG. WEB DEL INFORME DE RENDICIÓN DE CUENTAS Y SUS MEDIOS DE VERIFICACIÓN ESTABLECIDO EN EL LITERAL M, DEL ART. 7 DE LA LOTAP	SI	<a href="http://www.ecuadorencifras.gob.ec/fase-0/">http://www.ecuadorencifras.gob.ec/fase-0/</a>	

## PLANIFICACION: Se refiere a la articulación de políticas públicas

LA INSTITUCIÓN TIENE ARTICULADO EL PLAN ESTRATÉGICO INSTITUCIONAL	PONGA SI O NO	LINK AL MEDIO DE VERIFICACIÓN PUBLICADO EN LA PAG. WEB DE LA INSTITUCIÓN	
LA INSTITUCIÓN TIENE ARTICULADAS SUS POA AL PNBV	SI	<a href="http://www.ecuadorencifras.gob.ec/">http://www.ecuadorencifras.gob.ec/</a>	
EL POA ESTA ARTICULADO AL PLAN ESTRATÉGICO	SI	<a href="http://www.ecuadorencifras.gob.ec/">http://www.ecuadorencifras.gob.ec/</a>	





## CUMPLIMIENTO DE LA EJECUCION PROGRAMÁTICA

OBJETIVOS ESTRATEGICOS/COMPETENCIAS EXCLUSIVAS	META POA		INDICADOR DE LA META	RESULTADOS		% CUMPLIMIENTO DE LA GESTIÓN	DESCRIPCIÓN DE LA GESTIÓN POR META	
	N DE META	DESCRIPCIÓN		TOTALES PLANIFICADOS	TOTALES CUMPLIDOS			
INCREMENTAR LA CALIDAD EN LA PRODUCCIÓN ESTADÍSTICA EN EL INEC A TRAVÉS DE LA IMPLEMENTACIÓN DE PROCESOS DE CONTROL Y MONITOREO EN LA INSTITUCIÓN.	1	NO APLICA	NO APLICA	1,00	1,00	100,00%	NO APLICA	ELIMINAR
				TOTAL % CUMPLIMIENTO DE LA GESTIÓN		100,00		

## CUMPLIMIENTO DE LA EJECUCION PRESUPUESTARIA

SE MUESTRA AQUÍ LA OPCIÓN DE ANUNCIOS PRESUPUESTARIA DE LA INSTITUCIÓN. AQUÍ

TIPO	DESCRIPCIÓN	PRESUPUESTO PLANIFICADO	PRESUPUESTO EJECUTADO	% CUMPLIMIENTO DEL PRESUPUESTO	LINK AL MEDIO DE VERIFICACIÓN PUBLICADO EN LA PAG. WEB DE LA INSTITUCIÓN
ÁREA	ELABORACION DE ENCUESTAS DE HOGARES	\$ 848.346,49	\$ 843.882,26	99,47%	<a href="https://esigef.finanzas.gob.ec/eSIGEF/menu/index.html">https://esigef.finanzas.gob.ec/eSIGEF/menu/index.html</a>
ÁREA	ENCUESTA DE SUPERFICIE Y PRODUCCION AGROPECUARIA CONTINUA (ESPAC)	\$ 333.930,47	\$ 333.930,37	100,00%	<a href="https://esigef.finanzas.gob.ec/eSIGEF/menu/index.html">https://esigef.finanzas.gob.ec/eSIGEF/menu/index.html</a>
ÁREA	ADMINISTRACION DE LOS SERVICIOS DE ESTADISTICAS Y CENSOS	\$ 198.376,86	\$ 198.376,86	100,00%	<a href="https://esigef.finanzas.gob.ec/eSIGEF/menu/index.html">https://esigef.finanzas.gob.ec/eSIGEF/menu/index.html</a>
ÁREA	ADMINISTRATIVO FINANCIERO	\$ 60.729,16	\$ 60.729,16	100,00%	<a href="https://esigef.finanzas.gob.ec/eSIGEF/menu/index.html">https://esigef.finanzas.gob.ec/eSIGEF/menu/index.html</a>
ÁREA	INDICE DE PRECIOS AL PRODUCTOR ( IPP)	\$ 36.582,82	\$ 36.582,82	100,00%	<a href="https://esigef.finanzas.gob.ec/eSIGEF/menu/index.html">https://esigef.finanzas.gob.ec/eSIGEF/menu/index.html</a>
ÁREA	DIRECCION EJECUTIVA	\$ 111.621,72	\$ 111.621,72	100,00%	<a href="https://esigef.finanzas.gob.ec/eSIGEF/menu/index.html">https://esigef.finanzas.gob.ec/eSIGEF/menu/index.html</a>
ÁREA	DIRECCIÓN DE PLANIFICACIÓN	\$ 296,23	\$ 296,23	100,00%	<a href="https://esigef.finanzas.gob.ec/eSIGEF/menu/index.html">https://esigef.finanzas.gob.ec/eSIGEF/menu/index.html</a>
ÁREA	DIRECCIÓN DE ASESORÍA JURIDICA	\$ 15.351,32	\$ 15.351,32	100,00%	<a href="https://esigef.finanzas.gob.ec/eSIGEF/menu/index.html">https://esigef.finanzas.gob.ec/eSIGEF/menu/index.html</a>
ÁREA	DIRECCIÓN DE COMUNICACIÓN SOCIAL (CS)	\$ 47.910,84	\$ 47.910,84	100,00%	<a href="https://esigef.finanzas.gob.ec/eSIGEF/menu/index.html">https://esigef.finanzas.gob.ec/eSIGEF/menu/index.html</a>
ÁREA	DIRECCIÓN DE NORMATIVAS Y METODOLOGÍAS DEL SEN	\$ 19.011,51	\$ 19.011,51	100,00%	<a href="https://esigef.finanzas.gob.ec/eSIGEF/menu/index.html">https://esigef.finanzas.gob.ec/eSIGEF/menu/index.html</a>
ÁREA	DIRECCIÓN DE INFORMACIÓN CARTOGRAFICA ESTADÍSTICA	\$ 21.742,56	\$ 21.742,56	100,00%	<a href="https://esigef.finanzas.gob.ec/eSIGEF/menu/index.html">https://esigef.finanzas.gob.ec/eSIGEF/menu/index.html</a>
ÁREA	ELABORACION DE INDICES DE PRECIOS AL CONSUMIDOR ( IPC )	\$ 159.578,49	\$ 159.578,49	100,00%	<a href="https://esigef.finanzas.gob.ec/eSIGEF/menu/index.html">https://esigef.finanzas.gob.ec/eSIGEF/menu/index.html</a>
ÁREA	CAMAS Y EGRESOS HOSPITALARIOS	\$ 108.613,32	\$ 108.613,32	100,00%	<a href="https://esigef.finanzas.gob.ec/eSIGEF/menu/index.html">https://esigef.finanzas.gob.ec/eSIGEF/menu/index.html</a>
ÁREA	DIRECCIÓN DE ESTADÍSTICAS SOCIODEMOGRÁFICAS	\$ 79.634,48	\$ 79.634,48	100,00%	<a href="https://esigef.finanzas.gob.ec/eSIGEF/menu/index.html">https://esigef.finanzas.gob.ec/eSIGEF/menu/index.html</a>
ÁREA	DIRECCIÓN DE SECRETARÍA GENERAL Y GESTIÓN DOCUMENTAL (DISEG)	\$ 21.753,87	\$ 21.753,87	100,00%	<a href="https://esigef.finanzas.gob.ec/eSIGEF/menu/index.html">https://esigef.finanzas.gob.ec/eSIGEF/menu/index.html</a>
ÁREA	SISTEMA DE ESTADISTICAS ESTRUCTURALES	\$ 116.320,15	\$ 116.320,15	100,00%	<a href="https://esigef.finanzas.gob.ec/eSIGEF/menu/index.html">https://esigef.finanzas.gob.ec/eSIGEF/menu/index.html</a>
ÁREA	ORGANIZACIÓN DE ARCHIVO PASIVO INSTITUCIONAL 2014	\$ 23.036,17	\$ 23.036,17	100,00%	<a href="https://esigef.finanzas.gob.ec/eSIGEF/menu/index.html">https://esigef.finanzas.gob.ec/eSIGEF/menu/index.html</a>
ÁREA	SISTEMA DE ENCUESTAS AMBIENTALES	\$ 44.514,75	\$ 44.514,75	100,00%	<a href="https://esigef.finanzas.gob.ec/eSIGEF/menu/index.html">https://esigef.finanzas.gob.ec/eSIGEF/menu/index.html</a>
ÁREA	CERTIFICACION Y MEJORA CONTINUA DE LAS OPERACIONES ESTADISTICAS DEL SISTEMA ESTADISTICO NACIONAL	\$ 10.189,96	\$ 10.189,96	100,00%	<a href="https://esigef.finanzas.gob.ec/eSIGEF/menu/index.html">https://esigef.finanzas.gob.ec/eSIGEF/menu/index.html</a>
ÁREA	ACTUALIZACION DE LA INFORMACION CARTOGRAFICA ESTADISTICA 2010 DEL INEC	\$ 923.034,52	\$ 923.034,52	100,00%	<a href="https://esigef.finanzas.gob.ec/eSIGEF/menu/index.html">https://esigef.finanzas.gob.ec/eSIGEF/menu/index.html</a>
ÁREA	DIRECCIÓN DE ESTADÍSTICAS ECONÓMICAS	\$ 123.432,10	\$ 123.432,10	100,00%	<a href="https://esigef.finanzas.gob.ec/eSIGEF/menu/index.html">https://esigef.finanzas.gob.ec/eSIGEF/menu/index.html</a>
ÁREA	DIRECCIÓN DE TECNOLOGÍAS DE LA INFORMACIÓN Y COMUNICACIÓN (DITIC)	\$ 5.570,94	\$ 5.570,94	100,00%	<a href="https://esigef.finanzas.gob.ec/eSIGEF/menu/index.html">https://esigef.finanzas.gob.ec/eSIGEF/menu/index.html</a>
ÁREA	CAMBIO DE AÑO BASE IPP-IP1	\$ 44.282,65	\$ 44.282,25	99,99%	<a href="https://esigef.finanzas.gob.ec/eSIGEF/menu/index.html">https://esigef.finanzas.gob.ec/eSIGEF/menu/index.html</a>
ÁREA	ENCUESTAS AMBIENTALES A GAD'S MUNICIPALES	\$ 17.233,73	\$ 17.233,73	100,00%	<a href="https://esigef.finanzas.gob.ec/eSIGEF/menu/index.html">https://esigef.finanzas.gob.ec/eSIGEF/menu/index.html</a>
ÁREA	ENCUESTA DE CONDICIONES DE VIDA	\$ 964.573,21	\$ 964.573,21	100,00%	<a href="https://esigef.finanzas.gob.ec/eSIGEF/menu/index.html">https://esigef.finanzas.gob.ec/eSIGEF/menu/index.html</a>
ÁREA	SISTEMA DE INCADORES DE PRECIOS SIP-C PARA EL CAMBIO DE AÑO BASE DEL IPC	\$ 247.844,20	\$ 247.844,20	100,00%	<a href="https://esigef.finanzas.gob.ec/eSIGEF/menu/index.html">https://esigef.finanzas.gob.ec/eSIGEF/menu/index.html</a>
ÁREA	SISTEMA INTEGRADO DE ESTADISTICAS ECONOMICAS AMPLIACION MARCO MUESTRAL	\$ 31.127,37	\$ 31.127,37	100,00%	<a href="https://esigef.finanzas.gob.ec/eSIGEF/menu/index.html">https://esigef.finanzas.gob.ec/eSIGEF/menu/index.html</a>
ÁREA	NACIMIENTOS Y DEFUNCIÓNES	\$ 83.526,05	\$ 83.526,05	100,00%	<a href="https://esigef.finanzas.gob.ec/eSIGEF/menu/index.html">https://esigef.finanzas.gob.ec/eSIGEF/menu/index.html</a>
ÁREA	DIRECCIÓN DE ADMINISTRACIÓN DE TALENTO HUMANO (DATH)	\$ 46.196,28	\$ 46.196,28	100,00%	<a href="https://esigef.finanzas.gob.ec/eSIGEF/menu/index.html">https://esigef.finanzas.gob.ec/eSIGEF/menu/index.html</a>
ÁREA	INDICE DE LA PRODUCCION INDUSTRIAL (IPI)	\$ 93,12	\$ 93,12	100,00%	<a href="https://esigef.finanzas.gob.ec/eSIGEF/menu/index.html">https://esigef.finanzas.gob.ec/eSIGEF/menu/index.html</a>
ÁREA	INDICE DE PRECIOS DE LA CONSTRUCCION (IPCO)	\$ 7.628,55	\$ 7.628,55	100,00%	<a href="https://esigef.finanzas.gob.ec/eSIGEF/menu/index.html">https://esigef.finanzas.gob.ec/eSIGEF/menu/index.html</a>
ÁREA	DIRECCIÓN ADMINISTRATIVA FINANCIERA (DAF)	\$ 165.002,29	\$ 165.002,29	100,00%	<a href="https://esigef.finanzas.gob.ec/eSIGEF/menu/index.html">https://esigef.finanzas.gob.ec/eSIGEF/menu/index.html</a>





## PRESUPUESTO INSTITUCIONAL

TOTAL DE PRESUPUESTO INSTITUCIONAL CODIFICADO	GASTO CORRIENTE PLANIFICADO	GASTO CORRIENTE EJECUTADO	GASTO DE INVERSIÓN PLANIFICADO	GASTO DE INVERSIÓN EJECUTADO	% EJECUCIÓN PRESUPUESTARIA
\$ 5.275.173,12	\$ 2.559.647,57	\$ 2.555.183,34	\$ 2.715.525,55	\$ 2.708.710,15	99,79%

## PROCESOS DE CONTRATACIÓN Y COMPRAS PÚBLICAS DE BIENES Y SERVICIOS


TIPO DE CONTRATACIÓN	ESTADO ACTUAL				LINK AL MEDIO DE VERIFICACIÓN PUBLICADO EN LA PAG. WEB DE LA INSTITUCIÓN	
	Número Total Adjudicados	Valor Total Adjudicados	Número Total Finalizados	Valor Total Finalizados		
INFIMA CUANTÍA	40	\$ 39.010,75	40	\$ 39.010,75	<a href="https://www.compraspublicas.gob.ec/ProcesoContratacion/compras/IC/frmRegistroInfimaCuantia.cpe">https://www.compraspublicas.gob.ec/ProcesoContratacion/compras/IC/frmRegistroInfimaCuantia.cpe</a>	ELIMINAR
CATÁLOGO ELECTRÓNICO	16	\$ 7.516,27	16	\$ 7.516,27	<a href="https://www.compraspublicas.gob.ec/ProcesoContratacion/compras/CT/CCU/orden_compra.cpe#">https://www.compraspublicas.gob.ec/ProcesoContratacion/compras/CT/CCU/orden_compra.cpe#</a>	ELIMINAR
ARRENDAMIENTO DE BIENES INMUEBLES	1	\$ 13.872,70	1	\$ 13.872,70	<a href="https://www.compraspublicas.gob.ec/ProcesoContratacion/compras/PC/buscarProcesoRE.cpe?op=P#">https://www.compraspublicas.gob.ec/ProcesoContratacion/compras/PC/buscarProcesoRE.cpe?op=P#</a>	ELIMINAR
SUBASTA INVERSA ELECTRÓNICA	8	\$ 540.660,80	8	\$ 540.660,80	<a href="https://www.compraspublicas.gob.ec/ProcesoContratacion/compras/PC/buscarProceso.cpe?trx=50007#">https://www.compraspublicas.gob.ec/ProcesoContratacion/compras/PC/buscarProceso.cpe?trx=50007#</a>	ELIMINAR
RÉGIMEN ESPECIAL (Todos los procesos)	3	\$ 39.251,83	3	\$ 39.251,83	<a href="https://www.compraspublicas.gob.ec/ProcesoContratacion/compras/PC/buscarProcesoRE.cpe?op=R#">https://www.compraspublicas.gob.ec/ProcesoContratacion/compras/PC/buscarProcesoRE.cpe?op=R#</a>	ELIMINAR

## ENAJENACIÓN, DONACIONES Y EXPROPIACIONES DE BIENES

TIPO	BIEN	VALOR TOTAL	LINK AL MEDIO DE VERIFICACIÓN PUBLICADO EN LA PAG. WEB DE LA INSTITUCIÓN	
DONACIONES REALIZADAS	TRES VEHÍCULOS A INMOBILIAR	\$ 48.000,00	NO	ELIMINAR
DONACIONES REALIZADAS	VARIOS BIENES A HOGAR MIGUEL LEÓN DE LA CIUDAD DE CUENCA	\$ 152.399,73	NO	ELIMINAR

## INCORPORACIÓN DE RECOMENDACIONES Y DICTAMENES POR PARTE DE LAS ENTIDADES DE LA FUNCIÓN DE TRANSPARENCIA Y CONTROL SOCIAL Y LA PROCURADURÍA GENERAL DEL ESTADO

ENTIDAD QUE RECOMIENDA	No DE INFORME DE LA ENTIDAD QUE RECOMIENDA	No DE INFORME DE CUMPLIMIENTO	% DE CUMPLIMIENTO DE LAS RECOMENDACIONES	OBSERVACIONES	LINK AL MEDIO DE VERIFICACIÓN PUBLICADO EN LA PAG. WEB DE LA INSTITUCIÓN	
NO HE RECIBIDO OBSERVACIONES NI DICTAMENES EN EL AÑO ANTERIOR	NO	NO	0%	NO	NO	ELIMINAR

 Imprimir Formulario

NOTIFICACIÓN ENVIADA A SU CORREO CON ÉXITO