

DATOS GENERALES	
NONBRE DE LA INSTITUCIÓN	COORDINACION ZONAL 8 - INEC
RUC	0968593090001
REPRESENTANTE LEGAL	RAQUEL DEL CARMEN BARRIOS VILLON
FUNCION	FUNCIÓN EJECUTIVA
TIPO	EODS
PERTENECE A:	INSTITUTO NACIONAL DE ESTADISTICAS Y CENSOS

COBERTURA GEOGRÁFICA TERRITORIAL EODS:



COBERTURA	N.- DE UNIDADES	DESCRIPCIÓN DE LA COBERTURA		
Zonal	1	UBICADA EN LA CIUDAD DE GUAYAQUIL		ELIMINAR

COBERTURA GEOGRÁFICA INSTITUCIONAL:UNIDADES DE ATENCIÓN




Nivel	N.- DE UNIDADES	Nº DE USUARIOS	COBERTURA	GÉNERO			NACIONALIDADES O PUEBLOS					
				MASCULINO	FEMENINO	GLBTI	MONTUBIO	MESTIZO	CHOLO	INDIGENA	AFROECUATORIAN	
ZONA	5	5438	Guayas, Galápagos,	60	40	0	0	0	0	0	0	0

IMPLEMENTACIÓN DE POLÍTICAS PÚBLICAS PARA LA IGUALDAD



















Ingrese el Detalle Políticas Públicas [AQUÍ](#)

IMPLEMENTACIÓN DE POLÍTICAS PÚBLICAS PARA LA IGUALDAD	PONGA SI O NO	NO. DE USUARIOS	NO. DE USUARIOS POR GÉNERO			NO. DE USUARIOS POR PUEBLOS Y NACIONALIDADES				
			MASCULINO	FEMENINO	GLBTI	MONTUBIO	MESTIZO	CHOLO	INDIGENA	AFROECUATORIAN
IMPLEMENTACIÓN DE POLÍTICAS PÚBLICAS INTERCULTURALES	SI	415	268	147	0	0	0	0	0	0
IMPLEMENTACIÓN DE POLÍTICAS PÚBLICAS GENERACIONALES	SI	2411	0	0	0	0	0	0	0	0
IMPLEMENTACIÓN DE POLÍTICAS PÚBLICAS DE DISCAPACIDADES	SI	0	0	0	0	0	0	0	0	0
IMPLEMENTACIÓN DE POLÍTICAS PÚBLICAS DE GÉNERO	SI	450	0	0	0	0	0	0	0	0
IMPLEMENTACIÓN DE POLÍTICAS PÚBLICAS DE MOVILIDAD HUMANA	NO	0	0	0	0	0	0	0	0	0






PLANIFICACIÓN PARTICIPATIVA

PLANIFICACIÓN PARTICIPATIVA	PONGA SI O NO	LINK AL MEDIO DE VERIFICACIÓN PUBLICADO EN LA PAG. WEB DE LA INSTITUCIÓN
SE HAN IMPLEMENTADO MECANISMOS DE PARTICIPACIÓN CIUDADANA PARA LA FORMULACIÓN DE POLÍTICAS Y PLANES INSTITUCIONALES	NO	

MECANISMOS DE PARTICIPACION CIUDADANA

MECANISMOS DE PARTICIPACIÓN CIUDADANA	PONGA SI O NO	NÚMERO DE MECANISMOS IMPLEMENTADOS EN EL AÑO	LINK AL MEDIO DE VERIFICACIÓN PUBLICADO EN LA PAG. WEB DE LA INSTITUCIÓN
AUDIENCIA PÚBLICA	NO	0	
CONSEJOS CONSULTIVOS	NO	0	
CONSEJOS CIUDADANOS SECTORIALES	NO	0	
DIÁLOGOS PERIÓDICOS DE DELIBERACIÓN	NO	0	
AGENDA PÚBLICA DE CONSULTA A LA CIUDADANÍA	NO	0	
OTROS	SI	5	http://gpr.administracionpublica.gob.ec/ 
AUDIENCIA PÚBLICA	NO	0	
CONSEJOS CONSULTIVOS	NO	0	
CONSEJOS CIUDADANOS SECTORIALES	NO	0	
DIÁLOGOS PERIÓDICOS DE DELIBERACIÓN	NO	0	
AGENDA PÚBLICA DE CONSULTA A LA CIUDADANÍA	NO	0	
OTROS	SI	5	http://gpr.administracionpublica.gob.ec/ 
AUDIENCIA PÚBLICA	NO	0	
CONSEJOS CONSULTIVOS	NO	0	
OTROS	SI	5	http://gpr.administracionpublica.gob.ec/ 
CONSEJOS CIUDADANOS SECTORIALES	NO	0	
DIÁLOGOS PERIÓDICOS DE DELIBERACIÓN	NO	0	
AGENDA PÚBLICA DE CONSULTA A LA CIUDADANÍA	NO	0	

MECANISMOS DE CONTROL SOCIAL

MECANISMOS DE CONTROL SOCIAL GENERADOS POR LA COMUNIDAD	PONGA SI O NO	NUMERO DE MECANISMOS	LINK AL MEDIO DE VERIFICACIÓN PUBLICADO EN LA PAG. WEB DE LA INSTITUCIÓN
OBSERVATORIOS CIUDADANOS:	NO	0	
DEFENSORIAS COMUNITARIAS:	NO	0	
MECANISMOS DE CONTROL SOCIAL GENERADOS POR LA COMUNIDAD	NO	0	
OTROS	NO	0	
VEEDURIAS CIUDADANAS:	NO	0	

PROCESO DE RENDICION DE CUENTAS:

FASE:	PASOS DEL PROCESO DE	PONGA SI O	LINK AL MEDIO DE VERIFICACIÓN

	RENDICIÓN DE CUENTAS	NO	DESCRIBA LA EJECUCIÓN DE LOS PASOS	PUBLICADO EN LA PAG. WEB	
FASE 0	CONFORMACIÓN DEL EQUIPO DE RENDICIÓN DE CUENTAS:	SI	MEMO DE APROBACIÓN CONFORMACIÓN DE EQUIPO COORDINADORA	http://www.ecuadorencifras.gob.ec/transparencia/	
FASE 0	DISEÑO DE LA PROPUESTA DEL PROCESO DE RENDICIÓN DE CUENTAS	SI	CRONOGRAMA DE EJECUCIÓN	http://www.ecuadorencifras.gob.ec/transparencia/	
FASE 1	EVALUACIÓN DE LA GESTIÓN INSTITUCIONAL:	SI	INFORME DE GESTIÓN DE LAS UNIDADES INVOLUCRADAS	Informe de gestión de las Unidades involucradas	
FASE 1	LLENADO DEL FORMULARIO DE INFORME DE RENDICIÓN DE CUENTAS ESTABLECIDO POR EL CPCCS	SI	MATRICES COMPLETADAS POR LA UNIDADES A BRINDAR INFORMACIÓN RENDICIÓN DE CUENTAS	http://www.ecuadorencifras.gob.ec/transparencia/	
FASE 1	REDACCIÓN DEL INFORME DE RENDICIÓN DE CUENTAS	SI	ELABORACIÓN DEL INFORME PRELIMINAR DE LA RENDICIÓN DE CUENTAS	http://www.ecuadorencifras.gob.ec/transparencia/	
FASE 1	SOCIALIZACIÓN INTERNA Y APROBACIÓN DEL INFORME DE RENDICIÓN DE CUENTAS POR PARTE DE LOS RESPONSABLES	SI	INFORME FINAL Y CORREO ELECTRÓNICO DONDE SE APRUEBE REALIZAR LA RENDICIÓN DE CUENTAS	http://www.ecuadorencifras.gob.ec/transparencia/	
FASE 2	DIFUSIÓN DEL INFORME DE RENDICIÓN DE CUENTAS A TRAVÉS DE DISTINTOS MEDIOS	SI	INVITACIONES MEDIANTE CORREO ELECTRÓNICO, OFICIOS ENVIADOS, PUBLICACIONES EN EL FACEBOOK, TWITTER, PÁGINA INSTITUCIONAL	http://www.ecuadorencifras.gob.ec/transparencia/	
FASE 2	PLANIFICACIÓN DE LOS EVENTOS PARTICIPATIVOS	SI	REUNIONES DE TRABAJO DE LA COORDINADORA ZONAL, DIRECTORA ZONAL AMINISTRATIVA, UNIDAD Y COMUNICACIÓN Y PLANIFICACIÓN PARA LA ELABORACIÓN DE LA AGENDA DE TRABAJO	http://www.ecuadorencifras.gob.ec/transparencia/	

DATOS DEL INFORME DE RENDICIÓN DE CUENTAS:

Fecha en que se realizó la Rendición de Cuentas ante la ciudadanía:	NO. DE USUARIOS	GÉNERO			PUEBLOS Y NACIONALIDADES					
		MASCULINO	FEMENINO	GLBTI	MONTUBIO	MESTIZO	CHOLO	INDIGENA	AFROECUATORIANO	
25/02/2015	64	23	41	0	0	0	0	0	0	

INCORPORACIÓN DE LOS APORTES CIUDADANOS DE LA RENDICIÓN DE CUENTAS DEL AÑO ANTERIOR EN LA GESTIÓN INSTITUCIONAL

DESCRIBA LOS COMPROMISOS ASUMIDOS CON LA COMUNIDAD	¿SE INCORPORÓ EL APORTE CIUDADANO EN LA GESTIÓN INSTITUCIONAL? (PONGA SÍ O NO)	PORCENTAJE DE AVANCES DE CUMPLIMIENTO	DESCRIPCIÓN DE RESULTADOS	LINK AL MEDIO DE VERIFICACIÓN		
SOLO SURGIERON DUDAS Y PREGUNTAS SOBRE LAS FUNCIONES Y DESEMPEÑO DE LA	SI	76-100	No aplica	No aplica		ELIMINAR

DIFUSION Y COMUNICACIÓN DE LA GESTIÓN INSTITUCIONAL

Ingrese el Detalle de Medios [AQUÍ](#)

MEDIOS DE COMUNICACIÓN	No. DE MEDIOS	PORCENTAJE DEL PPTO. DEL PAUTAJE QUE SE DESTINO A MEDIOS LOCALES Y REGIONALES	PORCENTAJE DEL PPTO. DEL PAUTAJE QUE SE DESTINO A MEDIOS NACIONAL	PORCENTAJE DEL PPTO. DEL PAUTAJE QUE SE DESTINO A MEDIOS INTERNACIONALES	LINK AL MEDIO DE VERIFICACIÓN PUBLICADO EN LA PAG. WEB DE LA INSTITUCIÓN	
MEDIOS	0	0%	0%	0%		

DIGITALES					
RADIO	1	0%	0%	0%	http://www.ecuadorencifras.gob.ec/transparenci
PRENSA	2	1%	100%	0%	http://www.ecuadorencifras.gob.ec/transparenci
TELEVISIÓN	0	0%	100%	0%	

TRANSPARENCIA Y ACCESO A LA INFORMACIÓN DE LA GESTIÓN INSTITUCIONAL Y DE SU RENDICIÓN DE CUENTAS

MECANISMOS ADOPTADOS	MECANISMOS ADOPTADOS	LINK AL MEDIO DE VERIFICACIÓN PUBLICADO EN LA PAG. WEB DE LA INSTITUCIÓN
PUBLICACIÓN EN LA PÁG. WEB DE LOS CONTENIDOS ESTABLECIDOS EN EL ART. 7 DE LA LOTAIP	SI	http://www.ecuadorencifras.gob.ec/transparencia/
PUBLICACIÓN EN LA PÁG. WEB DEL INFORME DE RENDICIÓN DE CUENTAS Y SUS MEDIOS DE VERIFICACIÓN ESTABLECIDO EN EL LITERAL M, DEL ART. 7 DE LA LOTAIP	SI	http://www.ecuadorencifras.gob.ec/transparencia/

PLANIFICACION: Se refiere a la articulación de políticas públicas

LA INSTITUCIÓN TIENE ARTICULADO EL PLAN ESTRATÉGICO INSTITUCIONAL	PONGA SI O NO	LINK AL MEDIO DE VERIFICACIÓN PUBLICADO EN LA PAG. WEB DE LA INSTITUCIÓN
EL POA ESTA ARTICULADO AL PLAN ESTRATEGICO	SI	http://www.ecuadorencifras.gob.ec/transparencia/
LA INSTITUCION TIENE ARTICULADAS SUS POA AL PNBV	SI	http://www.ecuadorencifras.gob.ec/transparencia/

CUMPLIMIENTO DE LA EJECUCION PROGRAMÁTICA

OBJETIVOS ESTRATEGICOS/COMPETENCIAS EXCLUSIVAS	META POA	INDICADOR DE LA META	RESULTADOS	% CUMPLIMIENTO DE LA GESTIÓN	DI L								
ROBUSTECER LA PRODUCCIÓN ESTADÍSTICA MEDIANTE LA IMPLEMENTACIÓN DEL MODELO DE PRODUCCIÓN ESTADÍSTICA.	<table border="1"> <tr> <th>N. DE META</th> <th>DESCRIPCIÓN</th> </tr> <tr> <td>7</td> <td>INCREMENTAR LA EFICIENCIA</td> </tr> </table>	N. DE META	DESCRIPCIÓN	7	INCREMENTAR LA EFICIENCIA	PORCENTAJE DE AVANCES EN LA	<table border="1"> <tr> <th>TOTALES PLANIFICADOS</th> <th>TOTALES CUMPLIDOS</th> </tr> <tr> <td>100</td> <td>100</td> </tr> </table>	TOTALES PLANIFICADOS	TOTALES CUMPLIDOS	100	100	100,00%	SE I IMP
N. DE META	DESCRIPCIÓN												
7	INCREMENTAR LA EFICIENCIA												
TOTALES PLANIFICADOS	TOTALES CUMPLIDOS												
100	100												
IMPLEMENTAR UN MODELO DE GESTIÓN EFICIENTE Y EFICAZ EN FUNCIÓN DE LA NUEVA ESTRUCTURA ORGÁNICA FUNCIONAL.	<table border="1"> <tr> <th>N. DE META</th> <th>DESCRIPCIÓN</th> </tr> <tr> <td>8</td> <td>INCREMENTAR LA EFICIENCIA</td> </tr> </table>	N. DE META	DESCRIPCIÓN	8	INCREMENTAR LA EFICIENCIA	PORCENTAJE DE INSTRUMENTOS	<table border="1"> <tr> <th>TOTALES PLANIFICADOS</th> <th>TOTALES CUMPLIDOS</th> </tr> <tr> <td>100</td> <td>100</td> </tr> </table>	TOTALES PLANIFICADOS	TOTALES CUMPLIDOS	100	100	100,00%	SE I MEJ
N. DE META	DESCRIPCIÓN												
8	INCREMENTAR LA EFICIENCIA												
TOTALES PLANIFICADOS	TOTALES CUMPLIDOS												
100	100												
TOTAL % CUMPLIMIENTO DE LA GESTIÓN:				100,00									

CUMPLIMIENTO DE LA EJECUCION PRESUPUESTARIA

SI NO ELIGIO BIEN LA OPCIÓN DE ASIGNACION PRESUPUESTARIA ELIMINE LA INFORMACIÓN [AQUÍ](#)

TIPO	DESCRIPCIÓN	PRESUPUESTO PLANIFICADO	PRESUPUESTO EJECUTADO	% CUMPLIMIENTO DEL PRESUPUESTO	LINK AL MEDIO DE VERIFIC PAG. WEB DE LA
PROGRAMA Y/O PROYECTO	MATRIMONIOS Y DIVORCIOS	\$ 12.716,92	\$ 12.716,92	100,00%	HTTP://WWW.ECUADORENCIFR

PROGRAMA Y/O PROYECTO	IPC	\$ 159.361,77	\$ 159.361,77	100,00%	HTTP://WWW.ECUADORENCIFR/
PROGRAMA Y/O PROYECTO	ENCUESTA DE SUPERFICIE Y PRODUCCION AGROPECUARIA CONTINUA (ESPAC)	\$ 333.577,26	\$ 332.779,00	99,76%	HTTP://WWW.ECUADORENCIFR/
PROGRAMA Y/O PROYECTO	ELABORACION DE ENCUESTAS DE HOGARES	\$ 929.900,86	\$ 919.490,43	98,88%	HTTP://WWW.ECUADORENCIFR/
PROGRAMA Y/O PROYECTO	DIRECCIÓN DE ESTADÍSTICAS ECONÓMICAS	\$ 210.266,06	\$ 210.266,06	100,00%	HTTP://WWW.ECUADORENCIFR/
PROGRAMA Y/O PROYECTO	ENCUESTAS AMBIENTALES A GAD'S MUNICIPALES	\$ 17.618,55	\$ 17.616,31	99,99%	HTTP://WWW.ECUADORENCIFR/
PROGRAMA Y/O PROYECTO	ADMINISTRATIVO FINANCIERO (ECV)	\$ 57.073,28	\$ 57.073,28	100,00%	HTTP://WWW.ECUADORENCIFR/
PROGRAMA Y/O PROYECTO	SISTEMA DE INCADORES DE PRECIOS SIP-C PARA EL CAMBIO DE ANO BASE DEL IPC	\$ 340.623,16	\$ 340.623,16	100,00%	HTTP://WWW.ECUADORENCIFR/
PROGRAMA Y/O PROYECTO	DIRECCIÓN ADMINISTRATIVA FINANCIERA (DAF)	\$ 256.037,02	\$ 256.037,02	100,00%	HTTP://WWW.ECUADORENCIFR/
PROGRAMA Y/O PROYECTO	CAMAS Y EGRESOS HOSPITALARIOS	\$ 107.033,31	\$ 107.033,31	100,00%	HTTP://WWW.ECUADORENCIFR/
PROGRAMA Y/O PROYECTO	DIRECCIÓN DE PLANIFICACIÓN	\$ 33.110,02	\$ 33.110,02	100,00%	HTTP://WWW.ECUADORENCIFR/
PROGRAMA Y/O PROYECTO	DIRECCIÓN DE ASESORÍA JURÍDICA	\$ 12.478,01	\$ 12.478,01	100,00%	HTTP://WWW.ECUADORENCIFR/
PROGRAMA Y/O PROYECTO	DIRECCIÓN DE COMUNICACIÓN SOCIAL (CS)	\$ 30.668,41	\$ 30.668,41	100,00%	HTTP://WWW.ECUADORENCIFR/
PROGRAMA Y/O PROYECTO	DIRECCIÓN DE NORMATIVAS Y METODOLOGÍAS DEL SEN	\$ 38.787,72	\$ 38.787,72	100,00%	HTTP://WWW.ECUADORENCIFR/
PROGRAMA Y/O PROYECTO	DIRECCIÓN DE INFORMACIÓN CARTOGRÁFICA ESTADÍSTICA	\$ 21.742,56	\$ 21.742,56	100,00%	HTTP://WWW.ECUADORENCIFR/
PROGRAMA Y/O PROYECTO	DIRECCIÓN DE ESTADÍSTICAS SOCIODEMOGRÁFICAS	\$ 166.308,64	\$ 166.308,64	100,00%	HTTP://WWW.ECUADORENCIFR/
PROGRAMA Y/O PROYECTO	DIRECCIÓN DE ESTUDIOS ANALÍTICOS ESTADÍSTICOS (EAE)	\$ 31.538,34	\$ 31.538,34	100,00%	HTTP://WWW.ECUADORENCIFR/
PROGRAMA Y/O PROYECTO	DIRECCIÓN DE ADMINISTRACIÓN DE TALENTO HUMANO (DATH)	\$ 45.705,40	\$ 45.705,40	100,00%	HTTP://WWW.ECUADORENCIFR/
PROGRAMA Y/O PROYECTO	DIRECCIÓN DE TECNOLOGÍAS DE LA INFORMACIÓN Y COMUNICACIÓN (DITIC)	\$ 69.806,15	\$ 69.806,15	100,00%	HTTP://WWW.ECUADORENCIFR/
PROGRAMA Y/O PROYECTO	ADMINISTRACION DE LOS SERVICIOS DE ESTADISTICAS Y CENSOS	\$ 343.463,38	\$ 342.154,34	99,62%	HTTP://WWW.ECUADORENCIFR/
PROGRAMA Y/O PROYECTO	INDICE DE PRECIOS AL PRODUCTOR (IPP)	\$ 97.625,16	\$ 95.872,47	98,20%	HTTP://WWW.ECUADORENCIFR/
PROGRAMA Y/O PROYECTO	INDICE DE LA PRODUCCION INDUSTRIAL (IPI)	\$ 16.941,07	\$ 16.941,07	100,00%	HTTP://WWW.ECUADORENCIFR/
PROGRAMA Y/O PROYECTO	INDICE DE PRECIOS DE LA CONSTRUCCION (IPCO)	\$ 25.543,09	\$ 25.475,89	99,74%	HTTP://WWW.ECUADORENCIFR/
PROGRAMA Y/O PROYECTO	NACIMIENTOS Y DEFUNCIONES	\$ 81.269,61	\$ 81.269,61	100,00%	HTTP://WWW.ECUADORENCIFR/
PROGRAMA Y/O PROYECTO	DIRECCIÓN EJECUTIVA	\$ 157.718,21	\$ 157.718,21	100,00%	HTTP://WWW.ECUADORENCIFR/




PROGRAMA Y/O PROYECTO	ORGANIZACIÓN DE ARCHIVO PASIVO INSTITUCIONAL 2014	\$ 81.054,04	\$ 81.054,04	100,00%	HTTP://WWW.ECUADORENCIFR/
PROGRAMA Y/O PROYECTO	SISTEMA DE ENCUESTAS AMBIENTALES	\$ 67.850,97	\$ 67.850,97	100,00%	HTTP://WWW.ECUADORENCIFR/
PROGRAMA Y/O PROYECTO	ENCUESTA DE CONDICIONES DE VIDA	\$ 1.182.917,55	\$ 1.182.848,62	99,99%	HTTP://WWW.ECUADORENCIFR/
PROGRAMA Y/O PROYECTO	SISTEMA DE ESTADISTICAS ESTRUCTURALES	\$ 271.926,36	\$ 271.926,36	100,00%	HTTP://WWW.ECUADORENCIFR/
PROGRAMA Y/O PROYECTO	SISTEMA INTEGRADO DE ESTADISTICAS ECONOMICAS AMPLIACION MARCO MUESTRAL	\$ 71.768,21	\$ 71.768,21	100,00%	HTTP://WWW.ECUADORENCIFR/
PROGRAMA Y/O PROYECTO	CAMBIO DE ANO BASE IPP-IPI	\$ 153.166,98	\$ 153.166,98	100,00%	HTTP://WWW.ECUADORENCIFR/
PROGRAMA Y/O PROYECTO	CERTIFICACION Y MEJORA CONTINUA DE LAS OPERACIONES ESTADISTICAS DEL SISTEMA ESTADISTICO NACIONAL	\$ 9.549,06	\$ 9.549,06	100,00%	HTTP://WWW.ECUADORENCIFR/
PROGRAMA Y/O PROYECTO	ACTUALIZACION DE LA INFORMACION CARTOGRAFICA ESTADISTICA 2010 DEL INEC	\$ 1.270.989,36	\$ 1.270.986,07	100,00%	HTTP://WWW.ECUADORENCIFR/
PROGRAMA Y/O PROYECTO	OPTIMIZACION DE LOS PROCESOS DE LA PRODUCCION ESTADISTICA Y ADMINISTRATIVA DEL INEC	\$ 62.001,66	\$ 62.001,66	100,00%	HTTP://WWW.ECUADORENCIFR/
	TOTAL %:	6768138,15	6753726,07	99,89	

PRESUPUESTO INSTITUCIONAL





TOTAL DE PRESUPUESTO INSTITUCIONAL CODIFICADO	GASTO CORRIENTE PLANIFICADO	GASTO CORRIENTE EJECUTADO	GASTO DE INVERSIÓN PLANIFICADO	GASTO DE INVERSIÓN EJECUTADO	% EJECUCIÓN PRESUPUESTARIA
\$ 6.768.138,15	\$ 3.348.122,53	\$ 3.333.782,67	\$ 3.420.015,62	\$ 3.419.943,40	99,89%

PROCESOS DE CONTRATACIÓN Y COMPRAS PÚBLICAS DE BIENES Y SERVICIOS


TIPO DE CONTRATACIÓN	ESTADO ACTUAL				LINK AL MEDIO DE VERIFICACIÓN PUBLICADO EN LA PAG. WEB DE LA INSTITUCIÓN		
	Número Total Adjudicados	Valor Total Adjudicados	Número Total Finalizados	Valor Total Finalizados			
ÍNFIMA CUANTÍA	45	\$ 135.571,68	45	\$ 133.515,96	http://portal.compraspublicas.gob.ec/incop/		ELIMINAR
SUBASTA INVERSA ELECTRÓNICA	9	\$ 275.019,30	9	\$ 272.268,10	http://portal.compraspublicas.gob.ec/incop/		ELIMINAR
MENOR CUANTÍA OBRAS	2	\$ 109.375,54	0	\$ 0,00	http://portal.compraspublicas.gob.ec/incop/		ELIMINAR
RÉGIMEN ESPECIAL (Todos los procesos)	4	\$ 64.230,23	2	\$ 45.267,48	http://portal.compraspublicas.gob.ec/incop/		ELIMINAR


CATÁLOGO ELECTRÓNICO	Número Total Adjudicados	Valor Total Adjudicados	Número Total Finalizados	Valor Total Finalizados	http://portal.compraspublicas.gob.ec/incop/	 ELIMINAR
	6	\$ 12.351,29	6	\$ 12.351,29		
ARRENDAMIENTO DE BIENES INMUEBLES	Número Total Adjudicados	Valor Total Adjudicados	Número Total Finalizados	Valor Total Finalizados	http://portal.compraspublicas.gob.ec/incop/	 ELIMINAR
	11	\$ 117.408,68	11	\$ 117.408,68		
SEGUROS	Número Total Adjudicados	Valor Total Adjudicados	Número Total Finalizados	Valor Total Finalizados	http://portal.compraspublicas.gob.ec/incop/	 ELIMINAR
	7	\$ 4.863,21	7	\$ 4.863,21		

ENAJENACIÓN, DONACIONES Y EXPROPIACIONES DE BIENES

TIPO	BIEN	VALOR TOTAL	LINK AL MEDIO DE VERIFICACIÓN PUBLICADO EN LA PAG. WEB DE LA INSTITUCIÓN		
DONACIONES REALIZADAS	DONACIÓN DE BIENES A LA FUNDACIÓN NOS NECESITAN	\$ 2.629,07	HTTP://GPR.ADMINISTRACIONPUBLICA.GOB.EC/		ELIMINAR
DONACIONES REALIZADAS	DONACIONES DE FORMULARIOS AL SISTEMA NACIONAL DE BIBLIOTECAS	\$ 1.031,69	HTTP://GPR.ADMINISTRACIONPUBLICA.GOB.EC/		ELIMINAR
DONACIONES REALIZADAS	DONACIÓN DE BIENES A LA SUB SECRETARIA DE EDUCACIÓN DISTRITO GUAYAQUIL	\$ 28.928,06	HTTP://GPR.ADMINISTRACIONPUBLICA.GOB.EC/		ELIMINAR
DONACIONES REALIZADAS	DONACIÓN PRODUCTOS IPC FUNDACIONES DE GUAYAQUIL	\$ 28.149,88	HTTP://WWW.ECUADORENCIFRAS.GOB.EC/TRANSPARENCIA/		ELIMINAR

INCORPORACION DE RECOMENDACIONES Y DICTAMENES POR PARTE DE LAS ENTIDADES DE LA FUNCIÓN DE TRANSPARENCIA Y CONTROL SOCIAL Y LA PROCURADURIA GENERAL DEL ESTADO

ENTIDAD QUE RECOMIENDA	No DE INFORME DE LA ENTIDAD QUE RECOMIENDA	No DE INFORME DE CUMPLIMIENTO	% DE CUMPLIMIENTO DE LAS RECOMENDACIONES	OBSERVACIONES	LINK AL MEDIO DE VERIFICACIÓN PUBLICADO EN LA PAG. WEB DE LA INSTITUCIÓN		
NO HE RECIBIDO OBSERVACIONES NI DICTÁMENES EN EL AÑO ANTERIOR	NO APLICA	NO APLICA	0%	NO APLICA	no aplica		ELIMINA

 [Imprimir Formulario](#)

Informe Finalizado