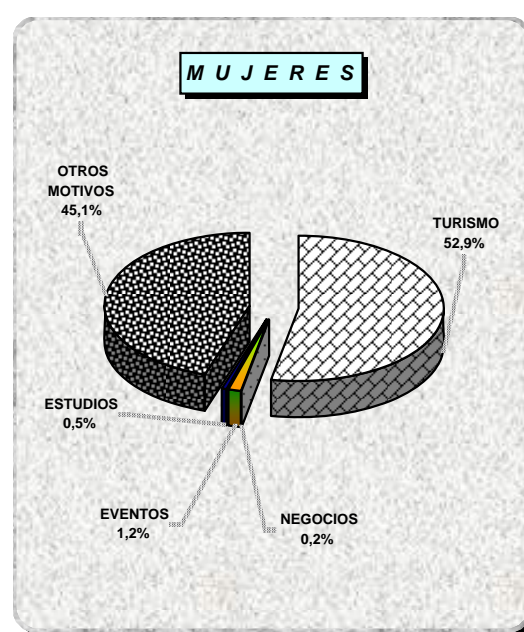
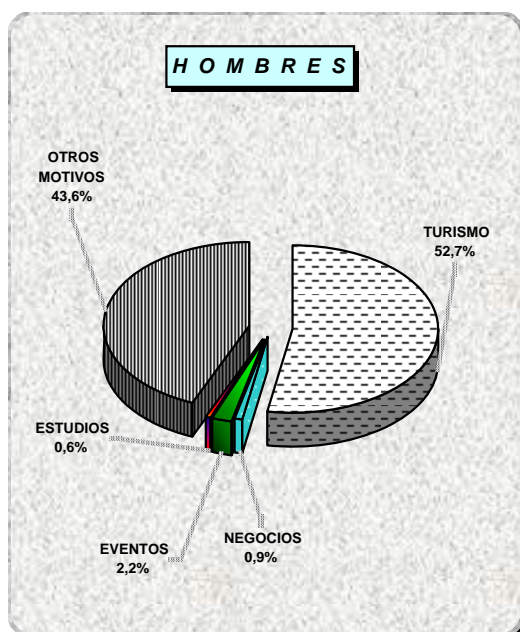
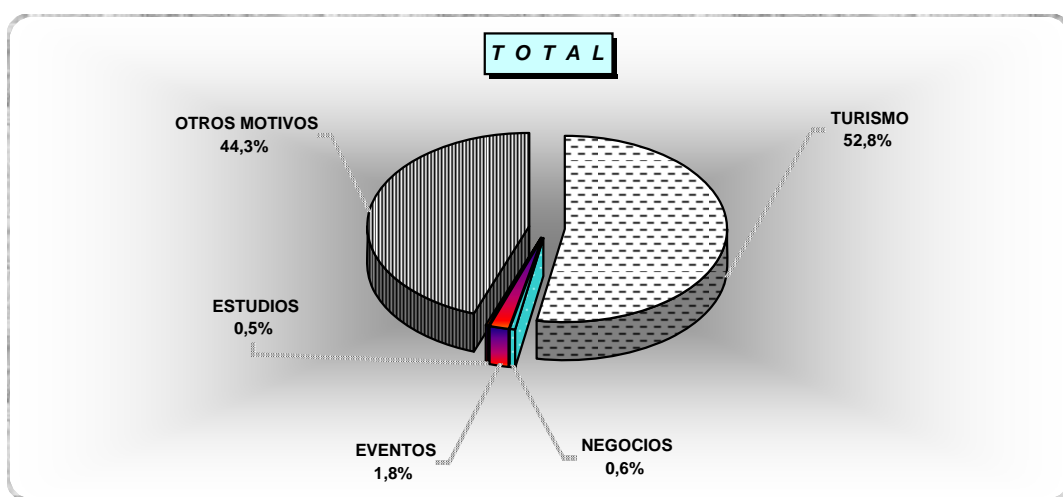


GRÁFICO No. 11
SALIDA DE ECUATORIANOS, POR SEXO, SEGÚN MOTIVO DE VIAJE
AÑO 2010

MOTIVO DE VIAJE	TOTAL		HOMBRES		MUJERES	
	NÚMERO	%	NÚMERO	%	NÚMERO	%
TURISMO	474 753	52,8	243 717	52,7	231 036	52,9
NEGOCIOS	5 272	0,6	4 372	0,9	900	0,2
EVENTOS	15 836	1,8	10 397	2,2	5 439	1,2
ESTUDIOS	4 625	0,5	2 550	0,6	2 075	0,5
OTROS MOTIVOS	398 399	44,3	201 407	43,6	196 992	45,1
TOTAL	898 885	100,0	462 443	100,0	436 442	100,0



El primer motivo de viaje de los ecuatorianos es por Turismo con el 52,8% , le sigue Otros Motivos (salud, trabajo, entre otros) con un 43,6 % para hombres y el 45,1 % para mujeres; y apenas el 1,8% para Eventos, por Negocios el 0,6%; y finalmente un 0,5% lo hace por Estudios.

FUENTE: ANUARIO DE ENTRADAS Y SALIDAS INTERNACIONALES INEC. 2010