



REPÚBLICA DEL ECUADOR



INSTITUTO NACIONAL DE
ESTADÍSTICA Y CENSOS



VI CENSO DE POBLACIÓN Y
V DE VIVIENDA 2001



VI CENSO DE POBLACIÓN Y V DE VIVIENDA 2001

RESULTADOS DEFINITIVOS

RESUMEN NACIONAL



REPÚBLICA DEL ECUADOR

POBLACIÓN Y
VIVIENDA

DIRECTORIO

Víctor Manuel Escobar B.
DIRECTOR GENERAL

Jorge Magaldi S.
SUBDIRECTOR GENERAL

Galo Arias V.
SUBDIRECTOR TÉCNICO

César Fierro C.
**DIRECTOR DE RR.HH. Y SERVICIOS
ADMINISTRATIVOS**

Orlando Narváez E.
DIRECTOR FINANCIERO (e)

Flavia Racines
DIRECTORA JURÍDICA (e)

Milton Naranjo R.
**DIRECTOR DE DESARROLLO
ESTADÍSTICO Y PLANIFICACIÓN**

Pilar Ortiz M.
**DIRECTORA DE ESTADÍSTICAS
SOCIODEMOGRÁFICAS (e)**

Alexis Pérez
DIRECTOR DE DIFUSIÓN ESTADÍSTICA

Carlos Calispa P.
DIRECTOR DE INFORMÁTICA

Arturo de la Cadena
**DIRECTOR DE ESTADÍSTICAS
ECONÓMICAS (e)**

Edwin A. Fuertes L.
DIRECTOR REGIONAL DEL NORTE

Roberto Sáenz O.
DIRECTOR REG. DEL LITORAL (e)

Sonia Zhañay C.
DIRECTORA REGIONAL DEL SUR

Fernando A. Sandoval M.
DIRECTOR REGIONAL DEL CENTRO

EX DIRECTORES GENERALES

Carlos Cortéz C.
Johnny Cevallos M.
Germán Rojas I.

VI CENSO DE POBLACIÓN Y V DE VIVIENDA Noviembre 2001

Pilar Ortiz Mejía

DIRECTORA NACIONAL DEL CENSO DE POBLACIÓN Y VIVIENDA

SECRETARÍA TÉCNICA

Estuardo Albán
JEFE DE LA SECRETARÍA TÉCNICA DEL CENSO

Iván Gachet Giacometti
ASESOR CENSAL

Raúl Sosa
ASESOR CENSAL

Magnolia Zumárraga
Liliana Rivadeneira
Ximena Báez
Rodrigo Morales
Mónica Sánchez A.
Nora Aráuz
COORD. NACIONAL DE CARTOGRAFÍA

Coordinadores Provinciales
Asistentes Provinciales, Cantonales
y Parroquiales

UNIDAD TÉCNICA DE CAPACITACIÓN

Rommell Illescas
**DIRECTOR DE RECURSOS HUMANOS
Y SERVICIOS ADMINISTRATIVOS**

Jaime Chimbo
José Utreras
Guido Espinoza
Mariano Jaramillo
Patricio López

5 Telemaestros
200 Instructores I
2.000 Instructores II

PROCESAMIENTO DE DATOS

Adriana Espinoza
DIRECTORA DE INFORMÁTICA

Mario Herrera
Geoconda Ocampo
Marha Saavedra
Fausto Sánchez

DISEÑO Y DIAGRAMACIÓN

Ximena Báez
Alex Romero
María Isabel Ricaurte

DIRECCIÓN REGIONAL DEL LITORAL

Roberto Sáenz Ozaetta
DIRECTOR REGIONAL (e)
Julio Maldonado
COORDINADOR CENSAL REGIONAL
Stalin Sánchez
COORD. REGIONAL DE CARTOGRAFÍA
Carlos Constante
JEFE REGIONAL DE INFORMÁTICA

DIRECCIÓN REGIONAL DEL NORTE

Víctor Manuel Escobar
DIRECTOR REGIONAL
Gualberto Andrade
COORDINADOR CENSAL REGIONAL
Nancy Benavides
COORD. REGIONAL DE CARTOGRAFÍA
Wilson Guano
JEFE REGIONAL DE INFORMÁTICA

DIRECCIÓN REGIONAL DEL CENTRO

Carlos Chaquinga
DIRECTOR REGIONAL
Graciela de Bravo
COORD. CENSAL REGIONAL
Carlos Fuentes
COORD. REGIONAL DE CARTOGRAFÍA
Kléber Villa
JEFE REGIONAL DE INFORMÁTICA

DIRECCIÓN REGIONAL DEL SUR

Guillermo Mora
DIRECTOR REGIONAL
Juan Zambrano
COORDINADOR CENSAL REGIONAL
Alcibíades Jiménez
COORD. REGIONAL DE CARTOGRAFÍA
Enrique Clavijo
JEFE REGIONAL DE INFORMÁTICA

*Cur
2004-07-08*


PRESENTACIÓN .

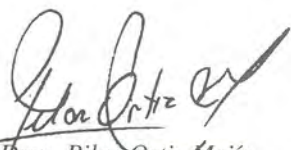
El Instituto Nacional de Estadística y Censos (INEC) presenta, en este volumen, los "Resultados Definitivos" del VI Censo de Población y V de Vivienda de la República del Ecuador, ejecutado el 25 de noviembre del 2001 y dispuesto por Decreto Ejecutivo No. 1087 del 17 de julio de 1999, publicado en el Registro Oficial No. 243 del 28 de julio de 1999, el mismo que declara prioritario y de interés nacional la realización del mencionado censo. Este documento contiene información completa de una serie de variables demográficas, sociales y económicas que fueron obtenidas de la población ecuatoriana, a través de la boleta censal diseñada para el efecto.

Con la entrega de este importante documento, el INEC aspira haber cumplido con los organismos públicos y privados, usuarios de la información censal y atendidas las expectativas del país de contar con información veraz, oportuna y actualizada sobre determinadas características de la población empadronada en sus diferentes jurisdicciones político-administrativas, que servirá como base y marco de referencia para la planificación del desarrollo nacional .

El Instituto Nacional de Estadística y Censos agradece a su personal directivo, técnico y administrativo por su valiosa participación en el evento censal. Así mismo deja expresa constancia de su reconocimiento al Gobierno Nacional y de manera especial al Señor Ing. Pedro Pinto Rubianes, Vicepresidente de la República y Presidente del Consejo Nacional de Estadística y Censos (CONEC); a todos los señores Ministros que conformaron la Junta Promotora Nacional del Censo; a la Oficina de Planificación de la Presidencia de la República- ODEPLAN; al Banco Interamericano de Desarrollo-BID; al Fondo de Población de las Naciones Unidas-UNPFA; a las autoridades seccionales y a las diversas instituciones y organismos que apoyaron en el operativo censal. El INEC destaca y agradece también la colaboración del Magisterio Nacional; de las señoritas y señores estudiantes de los cuartos, quintos y sextos cursos que, una vez más, prestaron su contingente en forma patriótica, en esta importante y ardua labor.

Finalmente, el Instituto Nacional de Estadística y Censos expresa un profundo agradecimiento a la población ecuatoriana que acogió como suyo este proyecto, sin duda alguna de importancia fundamental para la planificación del desarrollo nacional.


Ing. Víctor Manuel Escobar
DIRECTOR GENERAL


Ing. Pilar Ortiz Mejía
DIRECTORA DEL VI CENSO DE
POBLACIÓN Y V DE VIVIENDA

INDICE GENERAL

PRESENTACIÓN
INDICE DE POBLACIÓN
INDICE DE VIVIENDA
BOLETA CENSAL

RESUMEN NACIONAL DE POBLACIÓN

CONCEPTOS Y DEFINICIONES BÁSICOS UTILIZADOS EN EL VI CENSO DE POBLACIÓN
DESCRIPCIÓN DE LOS GRUPOS PRINCIPALES DE OCUPACIÓN
DESCRIPCIÓN DE LAS DEFINICIONES DE LAS RAMAS DE ACTIVIDAD ECONÓMICA
RESUMEN DE LAS VARIABLES Y CATEGORÍAS INVESTIGADAS EN EL VI CENSO DE POBLACIÓN POR PROVINCIAS
GRAFICOS DE LAS PRINCIPALES VARIABLES

INDICE DE CUADROS: REPÚBLICA DEL ECUADOR

CUADRO NO.		PAGINA NO.
1	POBLACIÓN POR ÁREA Y SEXO SEGÚN REGION Y PROVINCIA	1
2	POBLACIÓN POR GRANDES GRUPOS DE EDAD Y SEXO, SEGÚN PROVINCIA, CANTON Y PARROQUIA	1
3	POBLACIÓN POR ÁREA Y SEXO, SEGÚN GRUPOS DE EDAD Y EDADES SIMPLES	22
4	POBLACIÓN POR GRUPOS DE EDAD, SEGÚN PROVINCIA Y DE RESIDENCIA HABITUAL	23
5A	POBLACIÓN POR GRUPOS DE EDAD, SEGÚN PROVINCIA Y ÁREA DE EMPADRONAMIENTO	24
5B	POBLACIÓN MÁSCULINA, POR GRUPOS DE EDAD, PROVINCIA Y ÁREA DE EMPADRONAMIENTO	25
5C	POBLACIÓN FEMENINA, POR GRUPOS DE EDAD, PROVINCIA Y ÁREA DE EMPADRONAMIENTO	26
6	POBLACIÓN DE PROVINCIA DE EMPADRONAMIENTO, SEGÚN PROVINCIA DE NACIMIENTO	27
7	POBLACIÓN DE 5 AÑOS Y MÁS, POR PROVINCIA DE RESIDENCIA HABITUAL, SEGÚN PROVINCIA DE RESIDENCIA HABITUAL 5 AÑOS ANTES DEL CENSO	28
8	POBLACIÓN POR PROVINCIA DE EMPADRONAMIENTO, SEGÚN PROVINCIA DE RESIDENCIA HABITUAL	29
9	POBLACIÓN POR PROVINCIA DE RESIDENCIA HABITUAL, SEGÚN PROVINCIA DE NACIMIENTO	30
10	POBLACIÓN POR PROVINCIA DE RESIDENCIA HABITUAL Y ÁREA, SEGÚN PROVINCIA DE NACIMIENTO Y ÁREA	31
11	POBLACIÓN DE 5 AÑOS Y MÁS, POR PROVINCIA DE RESIDENCIA HABITUAL Y ÁREA, SEGÚN PROVINCIA DE RESIDENCIA HABITUAL 5 AÑOS ANTES DEL CENSO	34
12	POBLACIÓN MIGRANTE, POR PROVINCIA DE RESIDENCIA HABITUAL, 5 AÑOS ANTES DEL CENSO, SEGÚN PROVINCIA DE RESIDENCIA HABITUAL	37
13	POBLACIÓN MIGRANTE, POR PROVINCIA DE NACIMIENTO, SEGÚN PROVINCIA DE RESIDENCIA HABITUAL	38
14	POBLACIÓN DE 5 AÑOS Y MÁS, POR LUGAR DE RESIDENCIA HABITUAL 5 AÑOS ANTES DEL CENSO, SEGÚN LUGAR DE RESIDENCIA HABITUAL	39
15A	POBLACIÓN DE 12 AÑOS Y MÁS, POR ESTADO CIVIL O CONYUGAL, SEGÚN PROVINCIA Y ÁREA	39
15B	POBLACIÓN MÁSCULINA DE 12 AÑOS Y MÁS, POR ESTADO CIVIL O CONYUGAL, SEGÚN PROVINCIA Y ÁREA	40
15C	POBLACIÓN FEMENINA DE 12 AÑOS Y MÁS, POR ESTADO CIVIL O CONYUGAL, SEGÚN PROVINCIA Y ÁREA	41
16A	POBLACIÓN DE 12 AÑOS Y MÁS, POR ESTADO CIVIL O CONYUGAL, SEGÚN SEXO Y GRUPOS DE EDAD	42
16B	POBLACIÓN URBANA DE 12 AÑOS Y MÁS, POR ESTADO CIVIL O CONYUGAL, SEGÚN SEXO Y GRUPOS DE EDAD	42
16C	POBLACIÓN DE 12 AÑOS Y MÁS DEL ÁREA RURAL, POR ESTADO CIVIL O CONYUGAL, SEGÚN SEXO Y GRUPOS DE EDAD	43
17	POBLACIÓN DE 10 AÑOS Y MÁS, POR CONDICIÓN DE ALFABETISMO, SEGÚN PROVINCIA Y ÁREA	43
18	POBLACIÓN DE 10 AÑOS Y MÁS, POR CONDICIÓN DE ALFABETISMO Y SEXO, SEGÚN ÁREA Y GRUPOS DE EDAD	44
19A	POBLACIÓN DE 5 AÑOS Y MÁS, POR NIVEL DE INSTRUCCION Y AÑOS APROBADOS, SEGÚN PROVINCIA Y ÁREA, SISTEMA TRADICIONAL	45
19B	POBLACIÓN MÁSCULINA DE 5 AÑOS Y MÁS, POR NIVEL DE INSTRUCCION Y AÑOS APROBADOS, SEGÚN PROVINCIA Y ÁREA, SISTEMA TRADICIONAL	46
19C	POBLACIÓN FEMENINA DE 5 AÑOS Y MÁS, POR NIVEL DE INSTRUCCION Y AÑOS APROBADOS, SEGÚN PROVINCIA Y ÁREA, SISTEMA TRADICIONAL	47
20A	POBLACIÓN DE 5 AÑOS Y MÁS, POR NIVEL DE INSTRUCCION Y AÑOS APROBADOS, SEGÚN SEXO Y GRUPOS DE EDAD, SISTEMA TRADICIONAL	48
20B	POBLACIÓN DE 5 AÑOS Y MÁS DEL ÁREA URBANA, POR NIVEL DE INSTRUCCION Y AÑOS APROBADOS, SEGÚN SEXO Y GRUPOS DE EDAD, SISTEMA TRADICIONAL	48
20C	POBLACIÓN DE 5 AÑOS Y MÁS DEL ÁREA RURAL, POR NIVEL DE INSTRUCCION Y AÑOS APROBADOS, SEGÚN SEXO Y GRUPOS DE EDAD, SISTEMA TRADICIONAL	49

21A	POBLACIÓN DE 5 AÑOS Y MÁS, POR NIVEL DE INSTRUCCION Y AÑOS APROBADOS, SEGÚN PROVINCIA Y ÁREA, REFORMA CURRICULAR	50
21B	POBLACIÓN MASCULINA DE 5 AÑOS Y MÁS, POR NIVEL DE INSTRUCCION Y AÑOS APROBADOS, SEGÚN PROVINCIA Y ÁREA, REFORMA CURRICULAR	51
21C	POBLACIÓN FEMENINA DE 5 AÑOS Y MÁS, POR NIVEL DE INSTRUCCION Y AÑOS APROBADOS, SEGÚN PROVINCIA Y ÁREA, REFORMA CURRICULAR	52
22A	POBLACIÓN DE 5 AÑOS Y MÁS, POR NIVEL DE INSTRUCCION Y AÑOS APROBADOS, SEGÚN SEXO Y GRUPOS DE EDAD, REFORMA CURRICULAR	53
22B	POBLACIÓN DE 5 AÑOS Y MÁS DEL ÁREA URBANA, POR NIVEL DE INSTRUCCION Y AÑOS APROBADOS, SEGÚN SEXO Y GRUPOS DE EDAD, REFORMA CURRICULAR	53
22C	POBLACIÓN DE 5 AÑOS Y MÁS DEL ÁREA RURAL, POR NIVEL DE INSTRUCCION Y AÑOS APROBADOS, SEGÚN SEXO Y GRUPOS DE EDAD, REFORMA CURRICULAR	54
23	POBLACIÓN DE 5 AÑOS Y MÁS, POR ASISTENCIA A ESTABLECIMIENTOS DE ENSEÑANZA Y SEXO, SEGÚN PROVINCIA Y ÁREA	55
24A	POBLACIÓN DE 5 AÑOS Y MÁS, QUE ASISTE A ESTABLECIMIENTOS DE ENSEÑANZA , POR NIVEL DE INSTRUCCION Y AÑOS APROBADOS, SEGÚN PROVINCIA Y ÁREA	56
24B	POBLACIÓN MASCULINA DE 5 AÑOS Y MÁS, QUE ASISTE A ESTABLECIMIENTOS DE ENSEÑANZA , POR NIVEL DE INSTRUCCION Y AÑOS APROBADOS, SEGÚN PROVINCIA Y ÁREA	57
24C	POBLACIÓN FEMENINA DE 5 AÑOS Y MÁS, QUE ASISTE A ESTABLECIMIENTOS DE ENSEÑANZA , POR NIVEL DE INSTRUCCION Y AÑOS APROBADOS, SEGÚN PROVINCIA Y ÁREA	58
25A	POBLACIÓN DE 5 AÑOS Y MÁS, QUE ASISTE A ESTABLECIMIENTOS DE ENSEÑANZA , POR NIVEL DE INSTRUCCION Y AÑOS APROBADOS, SEGÚN SEXO Y GRUPOS DE EDAD	59
25B	POBLACIÓN DE 5 AÑOS Y MÁS DEL ÁREA URBANA, QUE ASISTE A ESTABLECIMIENTOS DE ENSEÑANZA , POR NIVEL DE INSTRUCCION Y AÑOS APROBADOS, SEGÚN SEXO Y GRUPOS DE EDAD	60
25C	POBLACIÓN DE 5 AÑOS Y MÁS DEL ÁREA RURAL, QUE ASISTE A ESTABLECIMIENTOS DE ENSEÑANZA , POR NIVEL DE INSTRUCCION Y AÑOS APROBADOS, SEGÚN SEXO Y GRUPOS DE EDAD	61
26A	POBLACIÓN DE 5 AÑOS Y MÁS, POR TIPO DE ACTIVIDAD, SEGÚN PROVINCIA Y ÁREA	62
26B	POBLACIÓN MASCULINA DE 5 AÑOS Y MÁS, POR TIPO DE ACTIVIDAD, SEGÚN PROVINCIA Y ÁREA	63
26C	POBLACIÓN FEMENINA DE 5 AÑOS Y MÁS, POR TIPO DE ACTIVIDAD, SEGÚN PROVINCIA Y ÁREA	64
27A	POBLACIÓN DE 5 AÑOS Y MÁS, POR TIPO DE ACTIVIDAD, SEGÚN SEXO Y GRUPOS DE EDAD	65
27B	POBLACIÓN DE 5 AÑOS Y MÁS DEL ÁREA URBANA, POR TIPO DE ACTIVIDAD, SEGÚN SEXO Y GRUPOS DE EDAD	65
27C	POBLACIÓN DE 5 AÑOS Y MÁS DEL ÁREA RURAL, POR TIPO DE ACTIVIDAD, SEGÚN SEXO Y GRUPOS DE EDAD	66
28A	POBLACIÓN ECONÓMICAMENTE ACTIVA, POR GRUPOS PRINCIPALES DE OCUPACIÓN, SEGÚN PROVINCIA Y ÁREA	67
28B	POBLACIÓN MASCULINA ECONÓMICAMENTE ACTIVA, POR GRUPOS PRINCIPALES DE OCUPACIÓN, SEGÚN PROVINCIA Y ÁREA	68
28C	POBLACIÓN FEMENINA ECONÓMICAMENTE ACTIVA, POR GRUPOS PRINCIPALES DE OCUPACIÓN, SEGÚN PROVINCIA Y A.....	69
29A	POBLACIÓN ECONÓMICAMENTE ACTIVA, POR GRUPOS PRINCIPALES DE OCUPACIÓN, SEGÚN SEXO Y GRUPOS DE EDAD	70
29B	POBLACIÓN ECONÓMICAMENTE ACTIVA DEL ÁREA URBANA, POR GRUPOS PRINCIPALES DE OCUPACIÓN, SEGÚN SEXO Y GRUPOS DE EDAD	70
29C	POBLACIÓN ECONÓMICAMENTE ACTIVA DEL ÁREA RURAL, POR GRUPOS PRINCIPALES DE OCUPACIÓN, SEGÚN SEXO Y GRUPOS DE EDAD	71
30A	POBLACIÓN ECONÓMICAMENTE ACTIVA, POR RAMA DE ACTIVIDAD ECONÓMICA, SEGÚN PROVINCIA Y ÁREA	72
30B	POBLACIÓN MASCULINA ECONÓMICAMENTE ACTIVA, POR RAMA DE ACTIVIDAD ECONÓMICA, SEGÚN PROVINCIA Y ÁREA	74
30C	POBLACIÓN FEMENINA ECONÓMICAMENTE ACTIVA, POR RAMA DE ACTIVIDAD ECONÓMICA, SEGÚN PROVINCIA Y ÁREA	76
31A	POBLACIÓN ECONÓMICAMENTE ACTIVA, POR RAMA DE ACTIVIDAD ECONÓMICA, SEGÚN SEXO Y GRUPOS DE EDAD	78
31B	POBLACIÓN ECONÓMICAMENTE ACTIVA DEL ÁREA URBANA, POR RAMA DE ACTIVIDAD ECONÓMICA, SEGÚN SEXO Y GRUPOS DE EDAD	79
31C	POBLACIÓN ECONÓMICAMENTE ACTIVA DEL ÁREA RURAL, POR RAMA DE ACTIVIDAD ECONÓMICA, SEGÚN SEXO Y GRUPOS DE EDAD	80
32A	POBLACIÓN ECONÓMICAMENTE ACTIVA, POR CATEGORIA DE OCUPACION, SEGÚN PROVINCIA Y ÁREA	81
32B	POBLACIÓN MASCULINA ECONÓMICAMENTE ACTIVA, POR CATEGORIA DE OCUPACION, SEGÚN PROVINCIA Y ÁREA	82
32C	POBLACIÓN FEMENINA ECONÓMICAMENTE ACTIVA, POR CATEGORIA DE OCUPACION, SEGÚN PROVINCIA Y ÁREA	83
33A	POBLACIÓN ECONÓMICAMENTE ACTIVA , POR CATEGORIA DE OCUPACION, SEGÚN SEXO Y GRUPOS DE EDAD	84
33B	POBLACIÓN ECONÓMICAMENTE ACTIVA DEL ÁREA URBANA , POR CATEGORIA DE OCUPACION, SEGÚN SEXO Y GRUPOS DE EDAD	84
33C	POBLACIÓN ECONÓMICAMENTE ACTIVA DEL ÁREA RURAL , POR CATEGORIA DE OCUPACION, SEGÚN SEXO Y GRUPOS DE EDAD	85

34A	POBLACIÓN ECONÓMICAMENTE ACTIVA , POR RAMA DE ACTIVIDAD ECONÓMICA, SEGÚN GRUPOS PRINCIPALES DE OCUPACION	85
34B	POBLACIÓN ECONÓMICAMENTE ACTIVA DEL ÁREA URBANA , POR RAMA DE ACTIVIDAD ECONÓMICA, SEGÚN GRUPOS PRINCIPALES DE OCUPACION	86
34C	POBLACIÓN ECONÓMICAMENTE ACTIVA DEL ÁREA RURAL , POR RAMA DE ACTIVIDAD ECONÓMICA, SEGÚN GRUPOS PRINCIPALES DE OCUPACION	87
34D	POBLACIÓN MÁSCULINA ECONÓMICAMENTE ACTIVA , POR RAMA DE ACTIVIDAD ECONÓMICA, SEGÚN GRUPOS PRINCIPALES DE OCUPACION	88
34E	POBLACIÓN MÁSCULINA ECONÓMICAMENTE ACTIVA DEL ÁREA URBANA , POR RAMA DE ACTIVIDAD ECONÓMICA, SEGÚN GRUPOS PRINCIPALES DE OCUPACION	89
34F	POBLACIÓN MÁSCULINA ECONÓMICAMENTE ACTIVA DEL ÁREA RURAL , POR RAMA DE ACTIVIDAD ECONÓMICA, SEGÚN GRUPOS PRINCIPALES DE OCUPACION	90
34G	POBLACIÓN FEMENINA ECONÓMICAMENTE ACTIVA , POR RAMA DE ACTIVIDAD ECONÓMICA, SEGÚN GRUPOS PRINCIPALES DE OCUPACION	91
34H	POBLACIÓN FEMENINA ECONÓMICAMENTE ACTIVA DEL ÁREA URBANA , POR RAMA DE ACTIVIDAD ECONÓMICA, SEGÚN GRUPOS PRINCIPALES DE OCUPACION	92
34I	POBLACIÓN FEMENINA ECONÓMICAMENTE ACTIVA DEL ÁREA RURAL , POR RAMA DE ACTIVIDAD ECONÓMICA, SEGÚN GRUPOS PRINCIPALES DE OCUPACION	93
35A	POBLACIÓN ECONÓMICAMENTE ACTIVA , POR CATEGORIA DE OCUPACION, SEGÚN GRUPOS PRINCIPALES DE OCUPACION	94
35B	POBLACIÓN ECONÓMICAMENTE ACTIVA DEL ÁREA URBANA , POR CATEGORIA DE OCUPACION, SEGÚN GRUPOS PRINCIPALES DE OCUPACION	95
35C	POBLACIÓN ECONÓMICAMENTE ACTIVA DEL ÁREA RURAL , POR CATEGORIA DE OCUPACION, SEGÚN GRUPOS PRINCIPALES DE OCUPACION	95
35D	POBLACIÓN MÁSCULINA ECONÓMICAMENTE ACTIVA, POR CATEGORIA DE OCUPACION, SEGÚN GRUPOS PRINCIPALES DE OCUPACION	96
35E	POBLACIÓN MÁSCULINA ECONÓMICAMENTE ACTIVA DEL ÁREA URBANA , POR CATEGORIA DE OCUPACION, SEGÚN GRUPOS PRINCIPALES DE OCUPACION	96
35F	POBLACIÓN MÁSCULINA ECONÓMICAMENTE ACTIVA DEL ÁREA RURAL , POR CATEGORIA DE OCUPACION, SEGÚN GRUPOS PRINCIPALES DE OCUPACION	97
35G	POBLACIÓN FEMENINA ECONÓMICAMENTE ACTIVA, POR CATEGORIA DE OCUPACION, SEGÚN GRUPOS PRINCIPALES DE OCUPACION	97
35H	POBLACIÓN FEMENINA ECONÓMICAMENTE ACTIVA DEL ÁREA URBANA , POR CATEGORIA DE OCUPACION, SEGÚN GRUPOS PRINCIPALES DE OCUPACION	98
35I	POBLACIÓN FEMENINA ECONÓMICAMENTE ACTIVA DEL ÁREA RURAL, POR CATEGORIA DE OCUPACION, SEGÚN GRUPOS PRINCIPALES DE OCUPACION	98
36A	POBLACIÓN ECONÓMICAMENTE ACTIVA , POR CATEGORIA DE OCUPACION, SEGÚN RAMA DE ACTIVIDAD ECONÓMICA	99
36B	POBLACIÓN ECONÓMICAMENTE ACTIVA DEL ÁREA URBANA , POR CATEGORIA DE OCUPACION, SEGÚN RAMA DE ACTIVIDAD ECONÓMICA	99
36C	POBLACIÓN ECONÓMICAMENTE ACTIVA DEL ÁREA RURAL , POR CATEGORIA DE OCUPACION, SEGÚN RAMA DE ACTIVIDAD ECONÓMICA	100
36D	POBLACIÓN MÁSCULINA ECONÓMICAMENTE ACTIVA , POR CATEGORIA DE OCUPACION, SEGÚN RAMA DE ACTIVIDAD ECONÓMICA	100
36E	POBLACIÓN MÁSCULINA ECONÓMICAMENTE ACTIVA DEL ÁREA URBANA , POR CATEGORIA DE OCUPACION, SEGÚN RAMA DE ACTIVIDAD ECONÓMICA	101
36F	POBLACIÓN MÁSCULINA ECONÓMICAMENTE ACTIVA DEL ÁREA RURAL , POR CATEGORIA DE OCUPACION, SEGÚN RAMA DE ACTIVIDAD ECONÓMICA	101
36G	POBLACIÓN FEMENINA ECONÓMICAMENTE ACTIVA , POR CATEGORIA DE OCUPACION, SEGÚN RAMA DE ACTIVIDAD ECONÓMICA	102
36H	POBLACIÓN FEMENINA ECONÓMICAMENTE ACTIVA DEL ÁREA URBANA , POR CATEGORIA DE OCUPACION, SEGÚN RAMA DE ACTIVIDAD ECONÓMICA	102
36I	POBLACIÓN FEMENINA ECONÓMICAMENTE ACTIVA DEL ÁREA RURAL, POR CATEGORIA DE OCUPACION, SEGÚN RAMA DE ACTIVIDAD ECONÓMICA	103
37	POBLACIÓN ECONÓMICAMENTE ACTIVA , POR CONDICIÓN DE ALFABETISMO Y SEXO, SEGÚN ÁREA Y GRUPOS DE EDAD	103
38A	POBLACIÓN ECONÓMICAMENTE ACTIVA , POR NIVEL DE INSTRUCCION Y AÑOS APROBADOS, SEGÚN SEXO Y GRUPOS DE EDAD	104
38B	POBLACIÓN ECONÓMICAMENTE ACTIVA DEL ÁREA URBANA , POR NIVEL DE INSTRUCCION Y AÑOS APROBADOS, SEGÚN SEXO Y GRUPOS DE EDAD	104
38C	POBLACIÓN ECONÓMICAMENTE ACTIVA DEL ÁREA RURAL, POR NIVEL DE INSTRUCCION Y AÑOS APROBADOS, SEGÚN SEXO Y GRUPOS DE EDAD	105
39A	POBLACIÓN ECONÓMICAMENTE ACTIVA , POR CONDICIÓN DE ALFABETISMO Y SEXO, SEGÚN GRUPOS PRINCIPALES DE OCUPACION	105
39B	POBLACIÓN ECONÓMICAMENTE ACTIVA DEL ÁREA URBANA , POR CONDICIÓN DE ALFABETISMO Y SEXO, SEGÚN GRUPOS PRINCIPALES DE OCUPACION	106

39C	POBLACIÓN ECONÓMICAMENTE ACTIVA DEL ÁREA RURAL , POR CONDICIÓN DE ALFABETISMO Y SEXO, SEGÚN GRUPOS PRINCIPALES DE OCUPACION	106
40A	POBLACIÓN ECONÓMICAMENTE ACTIVA, POR NIVEL DE INSTRUCCION Y AÑOS APROBADOS, SEGÚN GRUPOS PRINCIPALES DE OCUPACION ..	107
40B	POBLACIÓN ECONÓMICAMENTE ACTIVA DEL ÁREA URBANA, POR NIVEL DE INSTRUCCION Y AÑOS APROBADOS, SEGÚN GRUPOS PRINCIPALES DE OCUPACION	107
40C	POBLACIÓN ECONÓMICAMENTE ACTIVA DEL ÁREA RURAL, POR NIVEL DE INSTRUCCION Y AÑOS APROBADOS, SEGÚN GRUPOS PRINCIPALES DE OCUPACION	108
40D	POBLACIÓN MÁSCULINA ECONÓMICAMENTE ACTIVA, POR NIVEL DE INSTRUCCION Y AÑOS APROBADOS, SEGÚN GRUPOS PRINCIPALES DE OCUPACION	108
40E	POBLACIÓN MÁSCULINA ECONÓMICAMENTE ACTIVA DEL ÁREA URBANA, POR NIVEL DE INSTRUCCION Y AÑOS APROBADOS, SEGÚN GRUPOS PRINCIPALES DE OCUPACION	109
40F	POBLACIÓN MÁSCULINA ECONÓMICAMENTE ACTIVA DEL ÁREA RURAL, POR NIVEL DE INSTRUCCION Y AÑOS APROBADOS, SEGÚN GRUPOS PRINCIPALES DE OCUPACION	109
40G	POBLACIÓN FEMENINA ECONÓMICAMENTE ACTIVA, POR NIVEL DE INSTRUCCION Y AÑOS APROBADOS, SEGÚN GRUPOS PRINCIPALES DE OCUPACION	110
40H	POBLACIÓN FEMENINA ECONÓMICAMENTE ACTIVA DEL ÁREA URBANA, POR NIVEL DE INSTRUCCION Y AÑOS APROBADOS, SEGÚN GRUPOS PRINCIPALES DE OCUPACION	110
40I	POBLACIÓN FEMENINA ECONÓMICAMENTE ACTIVA DEL ÁREA RURAL, POR NIVEL DE INSTRUCCION Y AÑOS APROBADOS, SEGÚN GRUPOS PRINCIPALES DE OCUPACION	111
41A	POBLACIÓN ECONÓMICAMENTE ACTIVA, POR CONDICIÓN DE ALFABETISMO Y SEXO, SEGÚN RAMA DE ACTIVIDAD ECONOMICA	111
41B	POBLACIÓN ECONÓMICAMENTE ACTIVA DEL ÁREA URBANA, POR CONDICIÓN DE ALFABETISMO Y SEXO, SEGÚN RAMA DE ACTIVIDAD ECONOMICA	112
41C	POBLACIÓN ECONÓMICAMENTE ACTIVA DEL ÁREA RURAL , POR CONDICIÓN DE ALFABETISMO Y SEXO, SEGÚN RAMA DE ACTIVIDAD ECONOMICA	112
42A	POBLACIÓN ECONÓMICAMENTE ACTIVA, POR NIVEL DE INSTRUCCION Y AÑOS APROBADOS, SEGÚN RAMA DE ACTIVIDAD ECONOMICA	113
42B	POBLACIÓN ECONÓMICAMENTE ACTIVA DEL ÁREA URBANA, POR NIVEL DE INSTRUCCION Y AÑOS APROBADOS, SEGÚN RAMA DE ACTIVIDAD ECONOMICA	113
42C	POBLACIÓN ECONÓMICAMENTE ACTIVA DEL ÁREA RURAL, POR NIVEL DE INSTRUCCION Y AÑOS APROBADOS, SEGÚN RAMA DE ACTIVIDAD ECONOMICA	114
42D	POBLACIÓN MÁSCULINA ECONÓMICAMENTE ACTIVA, POR NIVEL DE INSTRUCCION Y AÑOS APROBADOS, SEGÚN RAMA DE ACTIVIDAD ECONOMICA	114
42E	POBLACIÓN MÁSCULINA ECONÓMICAMENTE ACTIVA DEL ÁREA URBANA, POR NIVEL DE INSTRUCCION Y AÑOS APROBADOS, SEGÚN RAMA DE ACTIVIDAD ECONOMICA	115
42F	POBLACIÓN MÁSCULINA ECONÓMICAMENTE ACTIVA DEL ÁREA RURAL, POR NIVEL DE INSTRUCCION Y AÑOS APROBADOS, SEGÚN RAMA DE ACTIVIDAD ECONOMICA	115
42G	POBLACIÓN FEMENINA ECONÓMICAMENTE ACTIVA, POR NIVEL DE INSTRUCCION Y AÑOS APROBADOS, SEGÚN RAMA DE ACTIVIDAD ECONOMICA	116
42H	POBLACIÓN FEMENINA ECONÓMICAMENTE ACTIVA DEL ÁREA URBANA, POR NIVEL DE INSTRUCCION Y AÑOS APROBADOS, SEGÚN RAMA DE ACTIVIDAD ECONOMICA	116
42I	POBLACIÓN FEMENINA ECONÓMICAMENTE ACTIVA DEL ÁREA RURAL, POR NIVEL DE INSTRUCCION Y AÑOS APROBADOS, SEGÚN RAMA DE ACTIVIDAD ECONOMICA	117
43	POBLACIÓN ECONÓMICAMENTE ACTIVA, POR CONDICIÓN DE ALFABETISMO Y SEXO, SEGÚN CATEGORIA DE OCUPACION Y ÁREA	117
44A	POBLACIÓN ECONÓMICAMENTE ACTIVA, POR NIVEL DE INSTRUCCION Y AÑOS APROBADOS, SEGÚN ÁREA Y CATEGORIA DE OCUPACION	118
44B	POBLACIÓN MÁSCULINA ECONÓMICAMENTE ACTIVA, POR NIVEL DE INSTRUCCION Y AÑOS APROBADOS, SEGÚN ÁREA Y CATEGORIA DE OCUPACION	118
44C	POBLACIÓN FEMENINA ECONÓMICAMENTE ACTIVA, POR NIVEL DE INSTRUCCION Y AÑOS APROBADOS, SEGÚN ÁREA Y CATEGORIA DE OCUPACION	119
45A	POBLACIÓN ECONÓMICAMENTE ACTIVA, POR ESTADO CIVIL O CONYUGAL, SEGÚN SEXO Y GRUPOS DE EDAD	119
45B	POBLACIÓN ECONÓMICAMENTE ACTIVA DEL ÁREA URBANA, POR ESTADO CIVIL O CONYUGAL, SEGÚN SEXO Y GRUPOS DE EDAD	120
45C	POBLACIÓN ECONÓMICAMENTE ACTIVA DEL ÁREA RURAL, POR ESTADO CIVIL O CONYUGAL, SEGÚN SEXO Y GRUPOS DE EDAD	120
46A	POBLACIÓN ECONÓMICAMENTE ACTIVA, POR NÚMERO DE HORAS TRABAJADAS EN LA SEMANA, SEGÚN SEXO Y GRUPOS DE EDAD	121
46B	POBLACIÓN ECONÓMICAMENTE ACTIVA DEL ÁREA URBANA, POR NÚMERO DE HORAS TRABAJADAS EN LA SEMANA, SEGÚN SEXO Y GRUPOS DE EDAD	121
46C	POBLACIÓN ECONÓMICAMENTE ACTIVA DEL ÁREA RURAL, POR NÚMERO DE HORAS TRABAJADAS EN LA SEMANA, SEGÚN SEXO Y GRUPOS DE EDAD	122

47A	POBLACIÓN ECONÓMICAMENTE ACTIVA, POR NÚMERO DE HORAS TRABAJADAS EN LA SEMANA, SEGÚN SEXO Y NIVEL DE INSTRUCCION	122
47B	POBLACIÓN ECONÓMICAMENTE ACTIVA DEL ÁREA URBANA, POR NÚMERO DE HORAS TRABAJADAS EN LA SEMANA, SEGÚN SEXO Y NIVEL DE INSTRUCCION	123
47C	POBLACIÓN ECONÓMICAMENTE ACTIVA DEL ÁREA RURAL, POR NÚMERO DE HORAS TRABAJADAS EN LA SEMANA, SEGÚN SEXO Y NIVEL DE INSTRUCCION	123
48A	POBLACIÓN ECONÓMICAMENTE ACTIVA, POR NÚMERO DE HORAS TRABAJADAS EN LA SEMANA, SEGÚN GRUPOS PRINCIPALES DE OCUPACION	124
48B	POBLACIÓN ECONÓMICAMENTE ACTIVA DEL ÁREA URBANA, POR NÚMERO DE HORAS TRABAJADAS EN LA SEMANA, SEGÚN GRUPOS PRINCIPALES DE OCUPACION	124
48C	POBLACIÓN ECONÓMICAMENTE ACTIVA DEL ÁREA RURAL, POR NÚMERO DE HORAS TRABAJADAS EN LA SEMANA, SEGÚN GRUPOS PRINCIPALES DE OCUPACION	125
48D	POBLACIÓN MÁSCULINA ECONÓMICAMENTE ACTIVA, POR NÚMERO DE HORAS TRABAJADAS EN LA SEMANA, SEGÚN GRUPOS PRINCIPALES DE OCUPACION	125
48E	POBLACIÓN MÁSCULINA ECONÓMICAMENTE ACTIVA DEL ÁREA URBANA, POR NÚMERO DE HORAS TRABAJADAS EN LA SEMANA, SEGÚN GRUPOS PRINCIPALES DE OCUPACION	126
48F	POBLACIÓN MÁSCULINA ECONÓMICAMENTE ACTIVA DEL ÁREA RURAL, POR NÚMERO DE HORAS TRABAJADAS EN LA SEMANA, SEGÚN GRUPOS PRINCIPALES DE OCUPACION	126
48G	POBLACIÓN FEMENINA ECONÓMICAMENTE ACTIVA, POR NÚMERO DE HORAS TRABAJADAS EN LA SEMANA, SEGÚN GRUPOS PRINCIPALES DE OCUPACION	127
48H	POBLACIÓN FEMENINA ECONÓMICAMENTE ACTIVA DEL ÁREA URBANA, POR NÚMERO DE HORAS TRABAJADAS EN LA SEMANA, SEGÚN GRUPOS PRINCIPALES DE OCUPACION	127
48I	POBLACIÓN FEMENINA ECONÓMICAMENTE ACTIVA DEL ÁREA RURAL, POR NÚMERO DE HORAS TRABAJADAS EN LA SEMANA, SEGÚN GRUPOS PRINCIPALES DE OCUPACION	128
49A	POBLACIÓN ECONÓMICAMENTE ACTIVA, POR NÚMERO DE HORAS TRABAJADAS EN LA SEMANA, SEGÚN RAMA DE ACTIVIDAD ECONOMICA.....	128
49B	POBLACIÓN ECONÓMICAMENTE ACTIVA DEL ÁREA URBANA, POR NÚMERO DE HORAS TRABAJADAS EN LA SEMANA, SEGÚN RAMA DE ACTIVIDAD ECONOMICA	129
49C	POBLACIÓN ECONÓMICAMENTE ACTIVA DEL ÁREA RURAL, POR NÚMERO DE HORAS TRABAJADAS EN LA SEMANA, SEGÚN RAMA DE ACTIVIDAD ECONOMICA	129
49D	POBLACIÓN MÁSCULINA ECONÓMICAMENTE ACTIVA, POR NÚMERO DE HORAS TRABAJADAS EN LA SEMANA, SEGÚN RAMA DE ACTIVIDAD ECONOMICA	130
49E	POBLACIÓN MÁSCULINA ECONÓMICAMENTE ACTIVA DEL ÁREA URBANA, POR NÚMERO DE HORAS TRABAJADAS EN LA SEMANA, SEGÚN RAMA DE ACTIVIDAD ECONOMICA	130
49F	POBLACIÓN MÁSCULINA ECONÓMICAMENTE ACTIVA DEL ÁREA RURAL, POR NÚMERO DE HORAS TRABAJADAS EN LA SEMANA, SEGÚN RAMA DE ACTIVIDAD ECONOMICA	131
49G	POBLACIÓN FEMENINA ECONÓMICAMENTE ACTIVA, POR NÚMERO DE HORAS TRABAJADAS EN LA SEMANA, SEGÚN RAMA DE ACTIVIDAD ECONOMICA	131
49H	POBLACIÓN FEMENINA ECONÓMICAMENTE ACTIVA DEL ÁREA URBANA, POR NÚMERO DE HORAS TRABAJADAS EN LA SEMANA, SEGÚN RAMA DE ACTIVIDAD ECONOMICA	132
49I	POBLACIÓN FEMENINA ECONÓMICAMENTE ACTIVA DEL ÁREA RURAL, POR NÚMERO DE HORAS TRABAJADAS EN LA SEMANA, SEGÚN RAMA DE ACTIVIDAD ECONOMICA	132
50A	POBLACIÓN ECONÓMICAMENTE ACTIVA, POR NÚMERO DE HORAS TRABAJADAS EN LA SEMANA, SEGÚN SEXO Y CATEGORIA DE OCUPACION	133
50B	POBLACIÓN ECONÓMICAMENTE ACTIVA DEL ÁREA URBANA, POR NÚMERO DE HORAS TRABAJADAS EN LA SEMANA, SEGÚN SEXO Y CATEGORIA DE OCUPACION	133
50C	POBLACIÓN ECONÓMICAMENTE ACTIVA DEL ÁREA RURAL, POR NÚMERO DE HORAS TRABAJADAS EN LA SEMANA, SEGÚN SEXO Y CATEGORIA DE OCUPACION	134
51	POBLACIÓN FEMENINA DE 12 AÑOS Y MÁS, POR NÚMERO Y TOTAL DE HIJOS NACIDOS VIVOS, SEGÚN PROVINCIA Y ÁREA	135
52	POBLACIÓN FEMENINA DE 12 AÑOS Y MÁS, POR NÚMERO Y TOTAL DE HIJOS NACIDOS VIVOS, SEGÚN ÁREA Y GRUPOS DE EDAD.....	136
53	POBLACIÓN DE MADRES DE 12 AÑOS Y MÁS, POR NÚMERO Y TOTAL DE HIJOS ACTUALMENTE VIVOS, SEGÚN PROVINCIA Y ÁREA	137
54	POBLACIÓN DE MADRES DE 12 AÑOS Y MÁS, POR NÚMERO Y TOTAL DE HIJOS ACTUALMENTE VIVOS, SEGÚN ÁREA Y GRUPOS DE EDAD	138
55	POBLACIÓN DE MADRES DE 12 A 49 AÑOS, QUE HAN TENIDO HIJOS NACIDOS VIVOS EN EL ÚLTIMO AÑO, POR NÚMERO DE HIJOS NACIDOS VIVOS Y TOTAL DE HIJOS NACIDOS VIVOS EN EL ÚLTIMO AÑO, SEGÚN PROVINCIA Y ÁREA	139
56	POBLACIÓN DE MADRES DE 12 A 49 AÑOS, QUE HAN TENIDO HIJOS NACIDOS VIVOS EN EL ÚLTIMO AÑO, POR NÚMERO DE HIJOS NACIDOS VIVOS Y TOTAL DE HIJOS NACIDOS VIVOS EN EL ÚLTIMO AÑO, SEGÚN ÁREA Y GRUPOS DE EDAD	140
57	POBLACIÓN DE MADRES DE 12 A 49 AÑOS, QUE HAN TENIDO HIJOS NACIDOS VIVOS EN EL ÚLTIMO AÑO, POR NÚMERO DE HIJOS ACTUALMENTE VIVOS Y TOTAL DE HIJOS ACTUALMENTE VIVOS DE LOS NACIDOS EN EL ÚLTIMO AÑO, SEGÚN PROVINCIA Y ÁREA	141

58	POBLACIÓN DE MADRES DE 12 A 49 AÑOS, QUE HAN TENIDO HIJOS NACIDOS VIVOS EN EL ÚLTIMO AÑO, POR NÚMERO DE HIJOS ACTUALMENTE VIVOS Y TOTAL DE HIJOS ACTUALMENTE VIVOS DE LOS NACIDOS EN EL ÚLTIMO AÑO, SEGÚN ÁREA Y GRUPOS DE EDAD.....	142
59	POBLACIÓN FEMENINA DE 12 AÑOS Y MÁS, POR ESTADO CIVIL O CONYUGAL E HIJOS NACIDOS VIVOS, SEGÚN PROVINCIA Y ÁREA	143
60	POBLACIÓN FEMENINA DE 12 AÑOS Y MÁS, POR ESTADO CIVIL O CONYUGAL E HIJOS NACIDOS VIVOS, SEGÚN ÁREA Y GRUPOS DE EDAD	144
61	POBLACIÓN FEMENINA DE 12 AÑOS Y MÁS, POR ESTADO CIVIL O CONYUGAL E HIJOS ACTUALMENTE VIVOS, SEGÚN PROVINCIA Y ÁREA	145
62	POBLACIÓN FEMENINA DE 12 AÑOS Y MÁS, POR ESTADO CIVIL O CONYUGAL E HIJOS ACTUALMENTE VIVOS, SEGÚN ÁREA Y GRUPOS DE EDAD	146
63A	POBLACIÓN FEMENINA DE 12 AÑOS Y MÁS, POR NÚMERO Y TOTAL DE HIJOS NACIDOS VIVOS Y PROMEDIO DE HIJOS POR MUJER, SEGÚN NIVEL DE INSTRUCCION, AÑOS APROBADOS Y GRUPOS DE EDAD	147
63B	POBLACIÓN FEMENINA DE 12 AÑOS Y MÁS DEL ÁREA URBANA, POR NÚMERO Y TOTAL DE HIJOS NACIDOS VIVOS Y PROMEDIO DE HIJOS POR MUJER, SEGÚN NIVEL DE INSTRUCCION, AÑOS APROBADOS Y GRUPOS DE EDAD	149
63C	POBLACIÓN FEMENINA DE 12 AÑOS Y MÁS DEL ÁREA RURAL, POR NÚMERO Y TOTAL DE HIJOS NACIDOS VIVOS Y PROMEDIO DE HIJOS POR MUJER, SEGÚN NIVEL DE INSTRUCCION, AÑOS APROBADOS Y GRUPOS DE EDAD	151
64A	POBLACIÓN DE MADRES DE 12 AÑOS Y MÁS, POR NÚMERO Y TOTAL DE HIJOS ACTUALMENTE VIVOS Y PROMEDIO DE HIJOS POR MUJER, SEGÚN NIVEL DE INSTRUCCION, AÑOS APROBADOS Y GRUPOS DE EDAD	153
64B	POBLACIÓN DE MADRES DE 12 AÑOS Y MÁS DEL ÁREA URBANA, POR NÚMERO Y TOTAL DE HIJOS ACTUALMENTE VIVOS Y PROMEDIO DE HIJOS POR MUJER, SEGÚN NIVEL DE INSTRUCCION, AÑOS APROBADOS Y GRUPOS DE EDAD	155
64C	POBLACIÓN DE MADRES DE 12 AÑOS Y MÁS DEL ÁREA RURAL, POR NÚMERO Y TOTAL DE HIJOS ACTUALMENTE VIVOS Y PROMEDIO DE HIJOS POR MUJER, SEGÚN NIVEL DE INSTRUCCION, AÑOS APROBADOS Y GRUPOS DE EDAD	157
65A	POBLACIÓN FEMENINA DE 12 AÑOS Y MÁS, POR NÚMERO Y TOTAL DE HIJOS NACIDOS VIVOS, SEGÚN TIPO DE ACTIVIDAD Y GRUPOS DE EDAD	159
65B	POBLACIÓN FEMENINA DE 12 AÑOS Y MÁS DEL ÁREA URBANA, POR NÚMERO Y TOTAL DE HIJOS NACIDOS VIVOS, SEGÚN TIPO DE ACTIVIDAD Y GRUPOS DE EDAD	161
65C	POBLACIÓN FEMENINA DE 12 AÑOS Y MÁS DEL ÁREA RURAL, POR NÚMERO Y TOTAL DE HIJOS NACIDOS VIVOS, SEGÚN TIPO DE ACTIVIDAD Y GRUPOS DE EDAD	163
66A	POBLACIÓN FEMENINA DE 12 AÑOS Y MÁS, POR NÚMERO Y TOTAL DE HIJOS ACTUALMENTE VIVOS, SEGÚN TIPO DE ACTIVIDAD Y GRUPOS DE EDAD	165
66B	POBLACIÓN FEMENINA DE 12 AÑOS Y MÁS DEL ÁREA URBANA, POR NÚMERO Y TOTAL DE HIJOS ACTUALMENTE VIVOS, SEGÚN TIPO DE ACTIVIDAD Y GRUPOS DE EDAD	167
66C	POBLACIÓN FEMENINA DE 12 AÑOS Y MÁS DEL ÁREA RURAL, POR NÚMERO Y TOTAL DE HIJOS ACTUALMENTE VIVOS, SEGÚN TIPO DE ACTIVIDAD Y GRUPOS DE EDAD	169
67A	POBLACIÓN DE MADRES DE 12 A 49 AÑOS, QUE HAN TENIDO HIJOS NACIDOS VIVOS EN EL ÚLTIMO AÑO, SEGÚN NIVEL DE INSTRUCCION, AÑOS APROBADOS Y GRUPOS DE EDAD.....	171
67B	POBLACIÓN DE MADRES DE 12 A 49 AÑOS DEL ÁREA URBANA, QUE HAN TENIDO HIJOS NACIDOS VIVOS EN EL ÚLTIMO AÑO, SEGÚN NIVEL DE INSTRUCCION, AÑOS APROBADOS Y GRUPOS DE EDAD	173
67C	POBLACIÓN DE MADRES DE 12 A 49 AÑOS DEL ÁREA RURAL, QUE HAN TENIDO HIJOS NACIDOS VIVOS EN EL ÚLTIMO AÑO, SEGÚN NIVEL DE INSTRUCCION, AÑOS APROBADOS Y GRUPOS DE EDAD	175
68A	POBLACIÓN DE MADRES DE 12 A 49 AÑOS, QUE HAN TENIDO HIJOS NACIDOS VIVOS EN EL ÚLTIMO AÑO, POR NÚMERO DE HIJOS ACTUALMENTE VIVOS, Y TOTAL DE HIJOS ACTUALMENTE VIVOS DE LOS NACIDOS EN EL ÚLTIMO AÑO, SEGÚN NIVEL DE INSTRUCCION, AÑOS APROBADOS Y GRUPOS DE EDAD	177
68B	POBLACIÓN DE MADRES DE 12 A 49 AÑOS DEL ÁREA URBANA, QUE HAN TENIDO HIJOS NACIDOS VIVOS EN EL ÚLTIMO AÑO, POR NÚMERO DE HIJOS ACTUALMENTE VIVOS, Y TOTAL DE HIJOS ACTUALMENTE VIVOS DE LOS NACIDOS EN EL ÚLTIMO AÑO, SEGÚN NIVEL DE INSTRUCCION, AÑOS APROBADOS Y GRUPOS DE EDAD	179
68C	POBLACIÓN DE MADRES DE 12 A 49 AÑOS DEL ÁREA RURAL, QUE HAN TENIDO HIJOS NACIDOS VIVOS EN EL ÚLTIMO AÑO POR NÚMERO DE HIJOS ACTUALMENTE VIVOS, Y TOTAL DE HIJOS ACTUALMENTE VIVOS DE LOS NACIDOS EN EL ÚLTIMO AÑO, SEGÚN NIVEL DE INSTRUCCION, AÑOS APROBADOS Y GRUPOS DE EDAD.....	181
69A	POBLACIÓN DE MADRES DE 12 A 49 AÑOS QUE HAN TENIDO HIJOS NACIDOS VIVOS EN EL ÚLTIMO AÑO, POR NÚMERO DE HIJOS NACIDOS VIVOS, Y TOTAL DE HIJOS NACIDOS VIVOS EN EL ÚLTIMO AÑO, SEGÚN TIPO DE ACTIVIDAD Y GRUPOS DE EDAD	183
69B	POBLACIÓN DE MADRES DE 12 A 49 AÑOS DEL ÁREA URBANA, QUE HAN TENIDO HIJOS NACIDOS VIVOS EN EL ÚLTIMO AÑO, POR NÚMERO DE HIJOS NACIDOS VIVOS, Y TOTAL DE HIJOS NACIDOS VIVOS EN EL ÚLTIMO AÑO, SEGÚN TIPO DE ACTIVIDAD Y GRUPOS DE EDAD	185
69C	POBLACIÓN DE MADRES DE 12 A 49 AÑOS DEL ÁREA RURAL, QUE HAN TENIDO HIJOS NACIDOS VIVOS EN EL ÚLTIMO AÑO, POR NÚMERO DE HIJOS NACIDOS VIVOS, Y TOTAL DE HIJOS NACIDOS VIVOS EN EL ÚLTIMO AÑO, SEGÚN TIPO DE ACTIVIDAD Y GRUPOS DE EDAD	187
70A	POBLACIÓN DE MADRES DE 12 A 49 AÑOS, QUE HAN TENIDO HIJOS NACIDOS VIVOS EN EL ÚLTIMO AÑO, POR NÚMERO DE HIJOS ACTUALMENTE VIVOS, Y TOTAL DE HIJOS ACTUALMENTE VIVOS DE LOS NACIDOS EN EL ÚLTIMO AÑO, SEGÚN TIPO DE ACTIVIDAD Y GRUPOS DE EDAD	189
70B	POBLACIÓN DE MADRES DE 12 A 49 AÑOS DEL ÁREA URBANA, QUE HAN TENIDO HIJOS NACIDOS VIVOS EN EL ÚLTIMO AÑO POR NÚMERO DE HIJOS ACTUALMENTE VIVOS, Y TOTAL DE HIJOS ACTUALMENTE VIVOS DE LOS NACIDOS EN EL ÚLTIMO AÑO, SEGÚN TIPO DE ACTIVIDAD Y GRUPOS DE EDAD	191
70C	POBLACIÓN DE MADRES DE 12 A 49 AÑOS DEL ÁREA RURAL, QUE HAN TENIDO HIJOS NACIDOS VIVOS EN EL ÚLTIMO AÑO, POR NÚMERO DE HIJOS ACTUALMENTE VIVOS, Y TOTAL DE HIJOS ACTUALMENTE VIVOS DE LOS NACIDOS EN EL ÚLTIMO AÑO, SEGÚN TIPO DE ACTIVIDAD Y GRUPOS DE EDAD	193

RESUMEN NACIONAL DE VIVIENDA

- CONCEPTOS Y DEFINICIONES BÁSICOS UTILIZADOS EN EL V CENSO DE VIVIENDA
- RESUMEN DE LAS VARIABLES Y CATEGORÍAS INVESTIGADAS EN EL V CENSO DE VIVIENDA POR PROVINCIAS
- GRÁFICOS DE LAS PRINCIPALES VARIABLES

INDICE DE CUADROS: REPÚBLICA DEL ECUADOR

CUADRO NO.		PAGINA NO.
1	VIVIENDAS PARTICULARES Y COLECTIVAS, POR CONDICIÓN DE OCUPACIÓN Y OCUPANTES, SEGÚN PROVINCIA Y ÁREA	209
2	VIVIENDAS PARTICULARES Y COLECTIVAS, POR CONDICIÓN DE OCUPACIÓN Y OCUPANTES, SEGÚN ÁREA Y TIPO DE VIVIENDA	210
3	VIVIENDAS PARTICULARES OCUPADAS, POR PROVINCIA Y OCUPANTES, SEGÚN ÁREA Y TIPO DE VIVIENDA	210
4	VIVIENDAS PARTICULARES OCUPADAS, POR ABASTECIMIENTO DE AGUA, SEGÚN PROVINCIA Y ÁREA	212
5	VIVIENDAS PARTICULARES OCUPADAS, POR SERVICIOS QUE DISPONEN, SEGÚN PROVINCIA Y ÁREA	213
6	VIVIENDAS PARTICULARES OCUPADAS, POR NÚMERO DE CUARTOS, SEGÚN ÁREA Y NÚMERO DE OCUPANTES	215
7	VIVIENDAS PARTICULARES OCUPADAS, POR NÚMERO DE PERSONAS POR CUARTO, SEGÚN ÁREA Y TIPO DE TENENCIA	215
8	VIVIENDAS PARTICULARES OCUPADAS, POR NÚMERO DE PERSONAS POR DORMITORIO, SEGÚN ÁREA Y TIPO DE TENENCIA	215
9A	VIVIENDAS PARTICULARES OCUPADAS, POR NÚMERO DE CUARTOS Y OCUPANTES, SEGÚN SERVICIOS QUE DISPONE LA VIVIENDA	216
9B	VIVIENDAS PARTICULARES OCUPADAS DEL ÁREA URBANA, POR NÚMERO DE CUARTOS Y OCUPANTES, SEGÚN SERVICIOS QUE DISPONE LA VIVIENDA	217
9C	VIVIENDAS PARTICULARES OCUPADAS DEL ÁREA RURAL, POR NÚMERO DE CUARTOS Y OCUPANTES, SEGÚN SERVICIOS QUE DISPONE LA VIVIENDA	218
10	VIVIENDAS PARTICULARES OCUPADAS, POR DISPONIBILIDAD DE CUARTO DE COCINA Y PRINCIPAL COMBUSTIBLE O ENERGÍA UTILIZADO PARA COCINAR, SEGÚN PROVINCIA Y ÁREA	219
11	VIVIENDAS PARTICULARES OCUPADAS, POR DISPONIBILIDAD DE CUARTO DE COCINA Y PRINCIPAL COMBUSTIBLE O ENERGÍA UTILIZADO PARA COCINAR, SEGÚN ÁREA Y TIPO DE VIVIENDA	220
12	VIVIENDAS PARTICULARES OCUPADAS, POR TIPO DE TENENCIA Y OCUPANTES, SEGÚN ÁREA Y TIPO DE VIVIENDA	220
13A	VIVIENDAS PARTICULARES OCUPADAS, POR TIPO DE VIVIENDA, SEGÚN SERVICIOS QUE DISPONE LA VIVIENDA	221
13B	VIVIENDAS PARTICULARES OCUPADAS DEL ÁREA URBANA, POR TIPO DE VIVIENDA, SEGÚN SERVICIOS QUE DISPONE LA VIVIENDA	222
13C	VIVIENDAS PARTICULARES OCUPADAS DEL ÁREA RURAL, POR TIPO DE VIVIENDA, SEGÚN SERVICIOS QUE DISPONE LA VIVIENDA	223
14A	VIVIENDAS PARTICULARES OCUPADAS, POR MATERIALES PREDOMINANTES EN TECHO, SEGÚN MATERIALES PREDOMINANTES EN PAREDES Y PISO DE LA VIVIENDA	224
14B	VIVIENDAS PARTICULARES OCUPADAS DEL ÁREA URBANA, POR MATERIALES PREDOMINANTES EN TECHO, SEGÚN MATERIALES PREDOMINANTES EN PAREDES Y PISO DE LA VIVIENDA	225
14C	VIVIENDAS PARTICULARES OCUPADAS DEL ÁREA RURAL, POR MATERIALES PREDOMINANTES EN TECHO, SEGÚN MATERIALES PREDOMINANTES EN PAREDES Y PISO DE LA VIVIENDA	226
15A	VIVIENDAS PARTICULARES OCUPADAS, POR TIPO DE VIVIENDA SEGÚN MATERIALES PREDOMINANTES EN TECHO, PAREDES Y PISO	227
15B	VIVIENDAS PARTICULARES OCUPADAS DEL ÁREA URBANA, POR TIPO DE VIVIENDA SEGÚN MATERIALES PREDOMINANTES EN TECHO, PAREDES Y PISO	227
15C	VIVIENDAS PARTICULARES OCUPADAS DEL ÁREA RURAL, POR TIPO DE VIVIENDA SEGÚN MATERIALES PREDOMINANTES EN TECHO, PAREDES Y PISO	228
16A	VIVIENDAS PARTICULARES OCUPADAS, POR ABASTECIMIENTO DE AGUA, SEGÚN MATERIALES PREDOMINANTES EN TECHO, PAREDES Y PISO	228
16B	VIVIENDAS PARTICULARES OCUPADAS DEL ÁREA URBANA, POR ABASTECIMIENTO DE AGUA, SEGÚN MATERIALES PREDOMINANTES EN TECHO, PAREDES Y PISO	229
16C	VIVIENDAS PARTICULARES OCUPADAS DEL ÁREA RURAL, POR ABASTECIMIENTO DE AGUA, SEGÚN MATERIALES PREDOMINANTES EN TECHO, PAREDES Y PISO	229
17A	VIVIENDAS PARTICULARES OCUPADAS, POR ELIMINACIÓN DE AGUAS NEGRAS O SERVIDAS, SEGÚN MATERIALES PREDOMINANTES EN TECHO, PAREDES Y PISO	230
17B	VIVIENDAS PARTICULARES OCUPADAS DEL ÁREA URBANA, POR ELIMINACIÓN DE AGUAS NEGRAS O SERVIDAS, SEGÚN MATERIALES PREDOMINANTES EN TECHO, PAREDES Y PISO	230

17C	VIVIENDAS PARTICULARES OCUPADAS DEL ÁREA RURAL, POR ELIMINACION DE AGUAS NEGRAS O SERVIDAS, SEGÚN MATERIALES PREDOMINANTES EN TECHO, PAREDES Y PISO.....	231
18A	VIVIENDAS PARTICULARES OCUPADAS, POR SERVICIO ELECTRICO Y SERVICIO TELEFONICO, SEGÚN MATERIALES PREDOMINANTES EN TECHO, PAREDES Y PISO	231
18B	VIVIENDAS PARTICULARES OCUPADAS DEL ÁREA URBANA, POR SERVICIO ELECTRICO Y SERVICIO TELEFONICO, SEGÚN MATERIALES PREDOMINANTES EN TECHO, PAREDES Y PISO.....	232
18C	VIVIENDAS PARTICULARES OCUPADAS DEL ÁREA RURAL, POR SERVICIO ELECTRICO Y SERVICIO TELEFONICO, SEGÚN MATERIALES PREDOMINANTES EN TECHO, PAREDES Y PISO.....	232
19A	VIVIENDAS PARTICULARES OCUPADAS, POR UTILIZACION DE LA VIVIENDA EN ALGUNA ACTIVIDAD ECONOMICA, SEGÚN MATERIALES PREDOMINANTES EN TECHO, PAREDES Y PISO.....	233
19B	VIVIENDAS PARTICULARES OCUPADAS DEL ÁREA URBANA, POR UTILIZACION DE LA VIVIENDA EN ALGUNA ACTIVIDAD ECONOMICA, SEGÚN MATERIALES PREDOMINANTES EN TECHO, PAREDES Y PISO.....	233
19C	VIVIENDAS PARTICULARES OCUPADAS DEL ÁREA RURAL, POR UTILIZACION DE LA VIVIENDA EN ALGUNA ACTIVIDAD ECONOMICA, SEGÚN MATERIALES PREDOMINANTES EN TECHO, PAREDES Y PISO.....	234
20A	VIVIENDAS PARTICULARES OCUPADAS, POR TIPO DE TENENCIA, SEGÚN MATERIALES PREDOMINANTES EN TECHO, PAREDES Y PISO.....	234
20B	VIVIENDAS PARTICULARES OCUPADAS DEL ÁREA URBANA, POR TIPO DE TENENCIA, SEGÚN MATERIALES PREDOMINANTES EN TECHO, PAREDES Y PISO.....	235
20C	VIVIENDAS PARTICULARES OCUPADAS DEL ÁREA RURAL, POR TIPO DE TENENCIA, SEGÚN MATERIALES PREDOMINANTES EN TECHO, PAREDES Y PISO.....	235
21A	VIVIENDAS PARTICULARES OCUPADAS, POR NÚMERO DE CUARTOS, SEGÚN MATERIALES PREDOMINANTES EN TECHO, PAREDES Y PISO.....	236
21B	VIVIENDAS PARTICULARES OCUPADAS DEL ÁREA URBANA, POR NÚMERO DE CUARTOS, SEGÚN MATERIALES PREDOMINANTES EN TECHO, PAREDES Y PISO.....	236
21C	VIVIENDAS PARTICULARES OCUPADAS DEL ÁREA RURAL, POR NÚMERO DE CUARTOS, SEGÚN MATERIALES PREDOMINANTES EN TECHO, PAREDES Y PISO	237
22A	VIVIENDAS PARTICULARES OCUPADAS, POR NÚMERO DE DORMITORIOS, SEGÚN MATERIALES PREDOMINANTES EN TECHO, PAREDES Y PISO.....	237
22B	VIVIENDAS PARTICULARES OCUPADAS DEL ÁREA URBANA, POR NÚMERO DE DORMITORIOS, SEGÚN MATERIALES PREDOMINANTES EN TECHO, PAREDES Y PISO.....	238
22C	VIVIENDAS PARTICULARES OCUPADAS DEL ÁREA RURAL, POR NÚMERO DE DORMITORIOS, SEGÚN MATERIALES PREDOMINANTES EN TECHO, PAREDES Y PISO.....	238
23A	VIVIENDAS PARTICULARES OCUPADAS, POR NÚMERO DE OCUPANTES, SEGÚN MATERIALES PREDOMINANTES EN TECHO, PAREDES Y PISO.....	239
23B	VIVIENDAS PARTICULARES OCUPADAS DEL ÁREA URBANA, POR NÚMERO DE OCUPANTES, SEGÚN MATERIALES PREDOMINANTES EN TECHO, PAREDES Y PISO.....	239
23C	VIVIENDAS PARTICULARES OCUPADAS DEL ÁREA RURAL, POR NÚMERO DE OCUPANTES, SEGÚN MATERIALES PREDOMINANTES EN TECHO, PAREDES Y PISO.....	240
24A	VIVIENDAS PARTICULARES OCUPADAS, POR NÚMERO DE PERSONAS POR CUARTO, SEGÚN MATERIALES PREDOMINANTES EN TECHO, PAREDES Y PISO.....	240
24B	VIVIENDAS PARTICULARES OCUPADAS DEL ÁREA URBANA, POR NÚMERO DE PERSONAS POR CUARTO, SEGÚN MATERIALES PREDOMINANTES EN TECHO, PAREDES Y PISO.....	241
24C	VIVIENDAS PARTICULARES OCUPADAS DEL ÁREA RURAL, POR NÚMERO DE PERSONAS POR CUARTO, SEGÚN MATERIALES PREDOMINANTES EN TECHO, PAREDES Y PISO.....	241
25A	VIVIENDAS PARTICULARES OCUPADAS, POR NÚMERO DE PERSONAS POR DORMITORIO, SEGÚN MATERIALES PREDOMINANTES EN TECHO, PAREDES Y PISO.....	242
25B	VIVIENDAS PARTICULARES OCUPADAS DEL ÁREA URBANA, POR NÚMERO DE PERSONAS POR DORMITORIO, SEGÚN MATERIALES PREDOMINANTES EN TECHO, PAREDES Y PISO.....	242
25C	VIVIENDAS PARTICULARES OCUPADAS DEL ÁREA RURAL, POR NÚMERO DE PERSONAS POR DORMITORIO, SEGÚN MATERIALES PREDOMINANTES EN TECHO, PAREDES Y PISO.....	243
26A	VIVIENDAS PARTICULARES OCUPADAS, POR MATERIALES PREDOMINANTES, EN ARMAZON O ESTRUCTURA, SEGÚN MATERIALES PREDOMINANTES EN TECHO, PAREDES Y PISO.....	243
26B	VIVIENDAS PARTICULARES OCUPADAS DEL ÁREA URBANA, POR MATERIALES PREDOMINANTES, EN ARMAZON O ESTRUCTURA, SEGÚN MATERIALES PREDOMINANTES EN TECHO, PAREDES Y PISO.....	244
26C	VIVIENDAS PARTICULARES OCUPADAS DEL ÁREA RURAL, POR MATERIALES PREDOMINANTES, EN ARMAZON O ESTRUCTURA, SEGÚN MATERIALES PREDOMINANTES EN TECHO, PAREDES Y PISO.....	244
27	VIVIENDAS PARTICULARES Y COLECTIVAS, POR CONDICIÓN DE OCUPACIÓN Y OCUPANTES, SEGÚN PROVINCIA, CANTON Y PARROQUIA	245

BOLETA CENSAL



VI CENSO DE POBLACION Y V DE VIVIENDA 2001

LA INFORMACION SOLICITADA ES EstrictAMENTE CONFIDENCIAL
EL ARTICULO 21 DE LA LEY DE ESTADISTICA ESTABLECE EL SECRETO ESTADISTICO



Boleta Censal N°. _____ de _____

I. UBICACIÓN GEOGRÁFICA

- 1.- PROVINCIA _____
- 2.- CANTÓN _____
- 3.- CABECERA CANTONAL O PARROQUIA RURAL _____
- 4.- ZONA O COMUNIDAD (localidad) AMANZANADA _____
- 5.- SECTOR _____
Nombre del Sector Disperso _____
- 6.- AREA DE EMPADRONAMIENTO _____

- 7.- MANZANA N°. _____
- 8.- Comunidad, Centro Poblado, Localidad, Recinto, Anejo, Barrio, etc. _____
- 9.- NÚMERO DE LA VIVIENDA (Orden de la visita) _____
- 10.- DIRECCIÓN DOMICILIARIA
Avenida, Calle y No., Bloque, Dep. etc. _____
Otra Identificación _____
Camino, Carretera, Sendero, etc. _____

II. DATOS DE LA VIVIENDA

- 1.- TIPO DE VIVIENDA

PARTICULAR		COLECTIVA	
Casa o Villa	<input type="checkbox"/> 01	Hotel, Pensión, Residencial u Hostal	<input type="checkbox"/> 11
Departamento	<input type="checkbox"/> 02	Cuartel Militar o de Policía	<input type="checkbox"/> 12
Cuarto (s) en casa de Inquilinato	<input type="checkbox"/> 03	Cárcel	<input type="checkbox"/> 13
Mediagua	<input type="checkbox"/> 04	Hospital, Clínica, etc.	<input type="checkbox"/> 14
Rancho	<input type="checkbox"/> 05	Convento o Institución Religiosa	<input type="checkbox"/> 15
Covacha	<input type="checkbox"/> 06	Otro (especifique)	<input type="checkbox"/> 16
Choza	<input type="checkbox"/> 07		
Otro (especifique)	<input type="checkbox"/> 08		

SI LA VIVIENDA ES COLECTIVA, PASE AL CAPITULO V. (IDENTIFICACIÓN DE LAS PERSONAS DEL HOGAR)
- 2.- CONDICIÓN DE OCUPACIÓN DE LA VIVIENDA

Ocupada con personas presentes	<input type="checkbox"/> 1	} FIN DE LA ENTREVISTA
Ocupada con personas ausentes	<input type="checkbox"/> 2	
Desocupada	<input type="checkbox"/> 3	
En construcción	<input type="checkbox"/> 4	
- 3.- MATERIALES PREDOMINANTES EN LA VIVIENDA

A.- TECHO O CUBIERTA	
Losa de Hormigón	<input type="checkbox"/> 1
Asbesto o similares (Ej. Eternit)	<input type="checkbox"/> 2
Zinc	<input type="checkbox"/> 3
Teja	<input type="checkbox"/> 4
Paja o similares	<input type="checkbox"/> 5
Otros materiales	<input type="checkbox"/> 6
B.- PAREDES EXTERIORES	
Hormigón, ladrillo o bloque	<input type="checkbox"/> 1
Adobe o tapia	<input type="checkbox"/> 2
Madera	<input type="checkbox"/> 3
Caña revestida o bahareque	<input type="checkbox"/> 4
Caña no revestida	<input type="checkbox"/> 5
Otros materiales	<input type="checkbox"/> 6
C.- PISO	
Entablado o parquet	<input type="checkbox"/> 1
Baldosa o vinyl	<input type="checkbox"/> 2
Ladrillo o cemento	<input type="checkbox"/> 3
Caña	<input type="checkbox"/> 4
Tierra	<input type="checkbox"/> 5
Otros materiales	<input type="checkbox"/> 6
D.- ARMAZÓN O ESTRUCTURA	
Hormigón Armado	<input type="checkbox"/> 1
Hierro	<input type="checkbox"/> 2
Mampostería	<input type="checkbox"/> 3
Madera	<input type="checkbox"/> 4
Otro (especifique)	<input type="checkbox"/> 5

- 4.- ABASTECIMIENTO DE AGUA EN LA VIVIENDA

A.- ¿CÓMO SE OBTIENE EL AGUA PARA LA VIVIENDA ?

Por tubería dentro de la vivienda ☐ 1

Por tubería fuera de la vivienda pero dentro del edificio, lote o terreno ☐ 2

Por tubería fuera del edificio, lote o terreno ☐ 3

No recibe agua por tubería, sino por otros medios ☐ 4

B.- ¿DE DÓNDE PROVIENE EL AGUA QUE RECIBE ?

De Red pública ☐ 1

De Pozo ☐ 2

De Río, vertiente, acequia o canal ☐ 3

De Carro repartidor ☐ 4

Otro (especifique) (Ejem. Agua lluvia) ☐ 5
- 5.- ¿CÓMO SE ELIMINAN LAS AGUAS NEGRAS O SERVIDAS DE ESTA VIVIENDA?
- 6.- ¿DISPONE LA VIVIENDA DE LUZ ELÉCTRICA ?
- 7.- ¿DISPONE LA VIVIENDA DE SERVICIO TELEFÓNICO ?
- 8.- ¿CÓMO SE ELIMINA LA BASURA DE LA VIVIENDA ?
- 9.- SIN CONTAR LA COCINA NI EL BAÑO, ¿CUÁNTOS CUARTOS O PIEZAS TIENE LA VIVIENDA?
- 10.- ¿HAY PERSONAS O GRUPOS DE PERSONAS QUE COCINAN SUS ALIMENTOS EN FORMA SEPARADA Y DUERMEN EN ESTA VIVIENDA ?
- 11.- ¿CUÁNTOS GRUPOS DE PERSONAS (HOGARES) COCINAN SUS ALIMENTOS EN FORMA SEPARADA Y DUERMEN EN ESTA VIVIENDA ?

Recuerde llenar este Resumen una vez concluida la entrevista.

RESUMEN DE POBLACION DEL HOGAR

Hombres _____ Mujeres _____ Total _____

SI EN LA VIVIENDA QUE ESTA EMPADRONANDO HAY MAS DE UN HOGAR, UTILICE UNA BOLETA PARA CADA HOGAR. EN ELLAS REPITA EL CAPITULO I (UBICACIÓN GEOGRÁFICA), DEJE EN BLANCO EL CAPITULO II (DATOS DE LA VIVIENDA) Y LLENE LOS SIGUIENTES CAPITULOS: III, IV, V y VI.

BOLETA CENSAL

III.

DATOS DEL HOGAR

NÚMERO DEL HOGAR QUE ESTA INVESTIGANDO: de

1.- SIN CONTAR LA COCINA NI EL BAÑO ¿CUÁNTOS CUARTOS O PIEZAS OCUPA ESTE HOGAR?

Número:

2.- EN ESTE HOGAR, ¿CUÁNTOS CUARTOS O PIEZAS SE UTILIZAN SÓLO PARA DORMIR?

Número:

3.- ¿TIENE ESTE HOGAR CUARTO, PIEZA O ESPACIO EXCLUSIVO PARA COCINAR?

SI ☐ 1 NO ☐ 2

4.- ¿CUÁL ES EL PRINCIPAL COMBUSTIBLE O ENERGÍA QUE SE UTILIZA EN ESTE HOGAR PARA COCINAR?

- Gas ☐ 1
Electricidad ☐ 2
Gasolina ☐ 3
Kérex o diesel ☐ 4
Leña o carbón ☐ 5
Otro (especifique) ☐ 6
Ninguno (no cocina) ☐ 7

5.- EL SERVICIO HIGIÉNICO QUE TIENE ESTE HOGAR ES:

- Excusado de uso exclusivo del hogar ☐ 1
Excusado de uso común a varios hogares ☐ 2
Letrina ☐ 3
No tiene ☐ 4

6.- EL SERVICIO DE DUCHA QUE TIENE ESTE HOGAR ES:

- De uso exclusivo del hogar ☐ 1
De uso común a varios hogares ☐ 2
No tiene ☐ 3

7.- EN ESTE HOGAR, ¿SE UTILIZA PARTE DE LA VIVIENDA PARA ALGUNA ACTIVIDAD ECONOMICA?

SI ☐ 1 NO ☐ 2

¿A QUE SE DEDICA PRINCIPALMENTE EL ESTABLECIMIENTO?

(especifique):

8.- LA VIVIENDA QUE OCUPA ESTE HOGAR ES:

- Propia ☐ 1
Arrendada ☐ 2
En Anticresis ☐ 3
Gratuita ☐ 4
Por Servicios ☐ 5
Otra (especifique) ☐ 6

IV.

DATOS DE EMIGRANTES AL EXTERIOR

1.- A PARTIR DE NOVIEMBRE DE 1996 (durante los últimos 5 años), ¿UNA O MÁS PERSONAS DE LAS QUE FUERON MIEMBROS DE ESTE HOGAR VIAJARON A OTRO PAÍS Y TODAVÍA NO RETORNAN?

SI ☐ 1 ☐ 2 ☐ 3 ☐ 4 ☐ 5 ☐ 6 ☐ 7 ☐ 8 ☐ 9 ☐ 10 ☐ 11 ☐ 12 ☐ 13 ☐ 14 ☐ 15 ☐ 16 ☐ 17 ☐ 18 ☐ 19 ☐ 20 ☐ 21 ☐ 22 ☐ 23 ☐ 24 ☐ 25 ☐ 26 ☐ 27 ☐ 28 ☐ 29 ☐ 30 ☐ 31 ☐ 32 ☐ 33 ☐ 34 ☐ 35 ☐ 36 ☐ 37 ☐ 38 ☐ 39 ☐ 40 ☐ 41 ☐ 42 ☐ 43 ☐ 44 ☐ 45 ☐ 46 ☐ 47 ☐ 48 ☐ 49 ☐ 50 ☐ 51 ☐ 52 ☐ 53 ☐ 54 ☐ 55 ☐ 56 ☐ 57 ☐ 58 ☐ 59 ☐ 60 ☐ 61 ☐ 62 ☐ 63 ☐ 64 ☐ 65 ☐ 66 ☐ 67 ☐ 68 ☐ 69 ☐ 70 ☐ 71 ☐ 72 ☐ 73 ☐ 74 ☐ 75 ☐ 76 ☐ 77 ☐ 78 ☐ 79 ☐ 80 ☐ 81 ☐ 82 ☐ 83 ☐ 84 ☐ 85 ☐ 86 ☐ 87 ☐ 88 ☐ 89 ☐ 90 ☐ 91 ☐ 92 ☐ 93 ☐ 94 ☐ 95 ☐ 96 ☐ 97 ☐ 98 ☐ 99 ☐ 100 ☐ 101 ☐ 102 ☐ 103 ☐ 104 ☐ 105 ☐ 106 ☐ 107 ☐ 108 ☐ 109 ☐ 110 ☐ 111 ☐ 112 ☐ 113 ☐ 114 ☐ 115 ☐ 116 ☐ 117 ☐ 118 ☐ 119 ☐ 120 ☐ 121 ☐ 122 ☐ 123 ☐ 124 ☐ 125 ☐ 126 ☐ 127 ☐ 128 ☐ 129 ☐ 130 ☐ 131 ☐ 132 ☐ 133 ☐ 134 ☐ 135 ☐ 136 ☐ 137 ☐ 138 ☐ 139 ☐ 140 ☐ 141 ☐ 142 ☐ 143 ☐ 144 ☐ 145 ☐ 146 ☐ 147 ☐ 148 ☐ 149 ☐ 150 ☐ 151 ☐ 152 ☐ 153 ☐ 154 ☐ 155 ☐ 156 ☐ 157 ☐ 158 ☐ 159 ☐ 160 ☐ 161 ☐ 162 ☐ 163 ☐ 164 ☐ 165 ☐ 166 ☐ 167 ☐ 168 ☐ 169 ☐ 170 ☐ 171 ☐ 172 ☐ 173 ☐ 174 ☐ 175 ☐ 176 ☐ 177 ☐ 178 ☐ 179 ☐ 180 ☐ 181 ☐ 182 ☐ 183 ☐ 184 ☐ 185 ☐ 186 ☐ 187 ☐ 188 ☐ 189 ☐ 190 ☐ 191 ☐ 192 ☐ 193 ☐ 194 ☐ 195 ☐ 196 ☐ 197 ☐ 198 ☐ 199 ☐ 200 ☐ 201 ☐ 202 ☐ 203 ☐ 204 ☐ 205 ☐ 206 ☐ 207 ☐ 208 ☐ 209 ☐ 210 ☐ 211 ☐ 212 ☐ 213 ☐ 214 ☐ 215 ☐ 216 ☐ 217 ☐ 218 ☐ 219 ☐ 220 ☐ 221 ☐ 222 ☐ 223 ☐ 224 ☐ 225 ☐ 226 ☐ 227 ☐ 228 ☐ 229 ☐ 230 ☐ 231 ☐ 232 ☐ 233 ☐ 234 ☐ 235 ☐ 236 ☐ 237 ☐ 238 ☐ 239 ☐ 240 ☐ 241 ☐ 242 ☐ 243 ☐ 244 ☐ 245 ☐ 246 ☐ 247 ☐ 248 ☐ 249 ☐ 250 ☐ 251 ☐ 252 ☐ 253 ☐ 254 ☐ 255 ☐ 256 ☐ 257 ☐ 258 ☐ 259 ☐ 260 ☐ 261 ☐ 262 ☐ 263 ☐ 264 ☐ 265 ☐ 266 ☐ 267 ☐ 268 ☐ 269 ☐ 270 ☐ 271 ☐ 272 ☐ 273 ☐ 274 ☐ 275 ☐ 276 ☐ 277 ☐ 278 ☐ 279 ☐ 280 ☐ 281 ☐ 282 ☐ 283 ☐ 284 ☐ 285 ☐ 286 ☐ 287 ☐ 288 ☐ 289 ☐ 290 ☐ 291 ☐ 292 ☐ 293 ☐ 294 ☐ 295 ☐ 296 ☐ 297 ☐ 298 ☐ 299 ☐ 300 ☐ 301 ☐ 302 ☐ 303 ☐ 304 ☐ 305 ☐ 306 ☐ 307 ☐ 308 ☐ 309 ☐ 310 ☐ 311 ☐ 312 ☐ 313 ☐ 314 ☐ 315 ☐ 316 ☐ 317 ☐ 318 ☐ 319 ☐ 320 ☐ 321 ☐ 322 ☐ 323 ☐ 324 ☐ 325 ☐ 326 ☐ 327 ☐ 328 ☐ 329 ☐ 330 ☐ 331 ☐ 332 ☐ 333 ☐ 334 ☐ 335 ☐ 336 ☐ 337 ☐ 338 ☐ 339 ☐ 340 ☐ 341 ☐ 342 ☐ 343 ☐ 344 ☐ 345 ☐ 346 ☐ 347 ☐ 348 ☐ 349 ☐ 350 ☐ 351 ☐ 352 ☐ 353 ☐ 354 ☐ 355 ☐ 356 ☐ 357 ☐ 358 ☐ 359 ☐ 360 ☐ 361 ☐ 362 ☐ 363 ☐ 364 ☐ 365 ☐ 366 ☐ 367 ☐ 368 ☐ 369 ☐ 370 ☐ 371 ☐ 372 ☐ 373 ☐ 374 ☐ 375 ☐ 376 ☐ 377 ☐ 378 ☐ 379 ☐ 380 ☐ 381 ☐ 382 ☐ 383 ☐ 384 ☐ 385 ☐ 386 ☐ 387 ☐ 388 ☐ 389 ☐ 390 ☐ 391 ☐ 392 ☐ 393 ☐ 394 ☐ 395 ☐ 396 ☐ 397 ☐ 398 ☐ 399 ☐ 400 ☐ 401 ☐ 402 ☐ 403 ☐ 404 ☐ 405 ☐ 406 ☐ 407 ☐ 408 ☐ 409 ☐ 410 ☐ 411 ☐ 412 ☐ 413 ☐ 414 ☐ 415 ☐ 416 ☐ 417 ☐ 418 ☐ 419 ☐ 420 ☐ 421 ☐ 422 ☐ 423 ☐ 424 ☐ 425 ☐ 426 ☐ 427 ☐ 428 ☐ 429 ☐ 430 ☐ 431 ☐ 432 ☐ 433 ☐ 434 ☐ 435 ☐ 436 ☐ 437 ☐ 438 ☐ 439 ☐ 440 ☐ 441 ☐ 442 ☐ 443 ☐ 444 ☐ 445 ☐ 446 ☐ 447 ☐ 448 ☐ 449 ☐ 450 ☐ 451 ☐ 452 ☐ 453 ☐ 454 ☐ 455 ☐ 456 ☐ 457 ☐ 458 ☐ 459 ☐ 460 ☐ 461 ☐ 462 ☐ 463 ☐ 464 ☐ 465 ☐ 466 ☐ 467 ☐ 468 ☐ 469 ☐ 470 ☐ 471 ☐ 472 ☐ 473 ☐ 474 ☐ 475 ☐ 476 ☐ 477 ☐ 478 ☐ 479 ☐ 480 ☐ 481 ☐ 482 ☐ 483 ☐ 484 ☐ 485 ☐ 486 ☐ 487 ☐ 488 ☐ 489 ☐ 490 ☐ 491 ☐ 492 ☐ 493 ☐ 494 ☐ 495 ☐ 496 ☐ 497 ☐ 498 ☐ 499 ☐ 500 ☐ 501 ☐ 502 ☐ 503 ☐ 504 ☐ 505 ☐ 506 ☐ 507 ☐ 508 ☐ 509 ☐ 510 ☐ 511 ☐ 512 ☐ 513 ☐ 514 ☐ 515 ☐ 516 ☐ 517 ☐ 518 ☐ 519 ☐ 520 ☐ 521 ☐ 522 ☐ 523 ☐ 524 ☐ 525 ☐ 526 ☐ 527 ☐ 528 ☐ 529 ☐ 530 ☐ 531 ☐ 532 ☐ 533 ☐ 534 ☐ 535 ☐ 536 ☐ 537 ☐ 538 ☐ 539 ☐ 540 ☐ 541 ☐ 542 ☐ 543 ☐ 544 ☐ 545 ☐ 546 ☐ 547 ☐ 548 ☐ 549 ☐ 550 ☐ 551 ☐ 552 ☐ 553 ☐ 554 ☐ 555 ☐ 556 ☐ 557 ☐ 558 ☐ 559 ☐ 560 ☐ 561 ☐ 562 ☐ 563 ☐ 564 ☐ 565 ☐ 566 ☐ 567 ☐ 568 ☐ 569 ☐ 570 ☐ 571 ☐ 572 ☐ 573 ☐ 574 ☐ 575 ☐ 576 ☐ 577 ☐ 578 ☐ 579 ☐ 580 ☐ 581 ☐ 582 ☐ 583 ☐ 584 ☐ 585 ☐ 586 ☐ 587 ☐ 588 ☐ 589 ☐ 590 ☐ 591 ☐ 592 ☐ 593 ☐ 594 ☐ 595 ☐ 596 ☐ 597 ☐ 598 ☐ 599 ☐ 600 ☐ 601 ☐ 602 ☐ 603 ☐ 604 ☐ 605 ☐ 606 ☐ 607 ☐ 608 ☐ 609 ☐ 610 ☐ 611 ☐ 612 ☐ 613 ☐ 614 ☐ 615 ☐ 616 ☐ 617 ☐ 618 ☐ 619 ☐ 620 ☐ 621 ☐ 622 ☐ 623 ☐ 624 ☐ 625 ☐ 626 ☐ 627 ☐ 628 ☐ 629 ☐ 630 ☐ 631 ☐ 632 ☐ 633 ☐ 634 ☐ 635 ☐ 636 ☐ 637 ☐ 638 ☐ 639 ☐ 640 ☐ 641 ☐ 642 ☐ 643 ☐ 644 ☐ 645 ☐ 646 ☐ 647 ☐ 648 ☐ 649 ☐ 650 ☐ 651 ☐ 652 ☐ 653 ☐ 654 ☐ 655 ☐ 656 ☐ 657 ☐ 658 ☐ 659 ☐ 660 ☐ 661 ☐ 662 ☐ 663 ☐ 664 ☐ 665 ☐ 666 ☐ 667 ☐ 668 ☐ 669 ☐ 670 ☐ 671 ☐ 672 ☐ 673 ☐ 674 ☐ 675 ☐ 676 ☐ 677 ☐ 678 ☐ 679 ☐ 680 ☐ 681 ☐ 682 ☐ 683 ☐ 684 ☐ 685 ☐ 686 ☐ 687 ☐ 688 ☐ 689 ☐ 690 ☐ 691 ☐ 692 ☐ 693 ☐ 694 ☐ 695 ☐ 696 ☐ 697 ☐ 698 ☐ 699 ☐ 700 ☐ 701 ☐ 702 ☐ 703 ☐ 704 ☐ 705 ☐ 706 ☐ 707 ☐ 708 ☐ 709 ☐ 710 ☐ 711 ☐ 712 ☐ 713 ☐ 714 ☐ 715 ☐ 716 ☐ 717 ☐ 718 ☐ 719 ☐ 720 ☐ 721 ☐ 722 ☐ 723 ☐ 724 ☐ 725 ☐ 726 ☐ 727 ☐ 728 ☐ 729 ☐ 730 ☐ 731 ☐ 732 ☐ 733 ☐ 734 ☐ 735 ☐ 736 ☐ 737 ☐ 738 ☐ 739 ☐ 740 ☐ 741 ☐ 742 ☐ 743 ☐ 744 ☐ 745 ☐ 746 ☐ 747 ☐ 748 ☐ 749 ☐ 750 ☐ 751 ☐ 752 ☐ 753 ☐ 754 ☐ 755 ☐ 756 ☐ 757 ☐ 758 ☐ 759 ☐ 760 ☐ 761 ☐ 762 ☐ 763 ☐ 764 ☐ 765 ☐ 766 ☐ 767 ☐ 768 ☐ 769 ☐ 770 ☐ 771 ☐ 772 ☐ 773 ☐ 774 ☐ 775 ☐ 776 ☐ 777 ☐ 778 ☐ 779 ☐ 780 ☐ 781 ☐ 782 ☐ 783 ☐ 784 ☐ 785 ☐ 786 ☐ 787 ☐ 788 ☐ 789 ☐ 790 ☐ 791 ☐ 792 ☐ 793 ☐ 794 ☐ 795 ☐ 796 ☐ 797 ☐ 798 ☐ 799 ☐ 800 ☐ 801 ☐ 802 ☐ 803 ☐ 804 ☐ 805 ☐ 806 ☐ 807 ☐ 808 ☐ 809 ☐ 810 ☐ 811 ☐ 812 ☐ 813 ☐ 814 ☐ 815 ☐ 816 ☐ 817 ☐ 818 ☐ 819 ☐ 820 ☐ 821 ☐ 822 ☐ 823 ☐ 824 ☐ 825 ☐ 826 ☐ 827 ☐ 828 ☐ 829 ☐ 830 ☐ 831 ☐ 832 ☐ 833 ☐ 834 ☐ 835 ☐ 836 ☐ 837 ☐ 838 ☐ 839 ☐ 840 ☐ 841 ☐ 842 ☐ 843 ☐ 844 ☐ 845 ☐ 846 ☐ 847 ☐ 848 ☐ 849 ☐ 850 ☐ 851 ☐ 852 ☐ 853 ☐ 854 ☐ 855 ☐ 856 ☐ 857 ☐ 858 ☐ 859 ☐ 860 ☐ 861 ☐ 862 ☐ 863 ☐ 864 ☐ 865 ☐ 866 ☐ 867 ☐ 868 ☐ 869 ☐ 870 ☐ 871 ☐ 872 ☐ 873 ☐ 874 ☐ 875 ☐ 876 ☐ 877 ☐ 878 ☐ 879 ☐ 880 ☐ 881 ☐ 882 ☐ 883 ☐ 884 ☐ 885 ☐ 886 ☐ 887 ☐ 888 ☐ 889 ☐ 890 ☐ 891 ☐ 892 ☐ 893 ☐ 894 ☐ 895 ☐ 896 ☐ 897 ☐ 898 ☐ 899 ☐ 900 ☐ 901 ☐ 902 ☐ 903 ☐ 904 ☐ 905 ☐ 906 ☐ 907 ☐ 908 ☐ 909 ☐ 910 ☐ 911 ☐ 912 ☐ 913 ☐ 914 ☐ 915 ☐ 916 ☐ 917 ☐ 918 ☐ 919 ☐ 920 ☐ 921 ☐ 922 ☐ 923 ☐ 924 ☐ 925 ☐ 926 ☐ 927 ☐ 928 ☐ 929 ☐ 930 ☐ 931 ☐ 932 ☐ 933 ☐ 934 ☐ 935 ☐ 936 ☐ 937 ☐ 938 ☐ 939 ☐ 940 ☐ 941 ☐ 942 ☐ 943 ☐ 944 ☐ 945 ☐ 946 ☐ 947 ☐ 948 ☐ 949 ☐ 950 ☐ 951 ☐ 952 ☐ 953 ☐ 954 ☐ 955 ☐ 956 ☐ 957 ☐ 958 ☐ 959 ☐ 960 ☐ 961 ☐ 962 ☐ 963 ☐ 964 ☐ 965 ☐ 966 ☐ 967 ☐ 968 ☐ 969 ☐ 970 ☐ 971 ☐ 972 ☐ 973 ☐ 974 ☐ 975 ☐ 976 ☐ 977 ☐ 978 ☐ 979 ☐ 980 ☐ 981 ☐ 982 ☐ 983 ☐ 984 ☐ 985 ☐ 986 ☐ 987 ☐ 988 ☐ 989 ☐ 990 ☐ 991 ☐ 992 ☐ 993 ☐ 994 ☐ 995 ☐ 996 ☐ 997 ☐ 998 ☐ 999 ☐ 1000 ☐ 1001 ☐ 1002 ☐ 1003 ☐ 1004 ☐ 1005 ☐ 1006 ☐ 1007 ☐ 1008 ☐ 1009 ☐ 1010 ☐ 1011 ☐ 1012 ☐ 1013 ☐ 1014 ☐ 1015 ☐ 1016 ☐ 1017 ☐ 1018 ☐ 1019 ☐ 1020 ☐ 1021 ☐ 1022 ☐ 1023 ☐ 1024 ☐ 1025 ☐ 1026 ☐ 1027 ☐ 1028 ☐ 1029 ☐ 1030 ☐ 1031 ☐ 1032 ☐ 1033 ☐ 1034 ☐ 1035 ☐ 1036 ☐ 1037 ☐ 1038 ☐ 1039 ☐ 1040 ☐ 1041 ☐ 1042 ☐ 1043 ☐ 1044 ☐ 1045 ☐ 1046 ☐ 1047 ☐ 1048 ☐ 1049 ☐ 1050 ☐ 1051 ☐ 1052 ☐ 1053 ☐ 1054 ☐ 1055 ☐ 1056 ☐ 1057 ☐ 1058 ☐ 1059 ☐ 1060 ☐ 1061 ☐ 1062 ☐ 1063 ☐ 1064 ☐ 1065 ☐ 1066 ☐ 1067 ☐ 1068 ☐ 1069 ☐ 1070 ☐ 1071 ☐ 1072 ☐ 1073 ☐ 1074 ☐ 1075 ☐ 1076 ☐ 1077 ☐

BOLETA CENSAL

VI. DATOS DE POBLACIÓN CUESTIONARIO SÓLO PARA EL JEFE O JEFA DEL HOGAR

PARA EL JEFE O JEFA DEL HOGAR

PARA EL JEFE O JEFA DEL HOGAR

PERSONA No. _____ NOMBRES Y APELLIDOS _____

A. CARACTERÍSTICAS GENERALES

1.- Jefe o Jefa ☐ 0

2.- ¿ES HOMBRE O MUJER? Marque la casilla correspondiente.

Hombre ☐ 1 Mujer ☐ 2

3.- ¿CUÁNTOS AÑOS CUMPLIDOS TIENE? Anote la edad al último cumpleaños.

Años cumplidos: _____

4.- ¿TIENE ALGUNA INCAPACIDAD PERMANENTE DE TIPO FÍSICO, SENSORIAL O MENTAL? (DISCAPACIDAD)

SÍ ☐ 1

 Para ver (ceguera, sólo sombras) ☐ 1

 Para mover o usar su cuerpo (parálisis, amputaciones) ☐ 2

 Es sordo o usa aparato para oír (sordera, sordomudo) ☐ 3

 Retardo mental ☐ 4

 Enfermedad síquica (locura) ☐ 5

 Múltiple (dos o más de las anteriores) ☐ 6

 Otra (desfigurativas, órganos internos) ☐ 7

NO ☐ 2

Se ignora ... ☐ 9

5.- ¿CUÁL ES EL IDIOMA O LENGUA QUE HABLA ?

Sólo Español ☐ 1

Sólo Lengua Nativa ☐ 2 → ¿Cuál lengua nativa? _____

Sólo Idioma Extranjero ☐ 3

Español y Lengua Nativa ☐ 4

Otro (especifique) ☐ 5

6.- CÓMO SE CONSIDERA : ¿ INDÍGENA, NEGRO (Afro-ecuatoriano), MESTIZO, MULATO, BLANCO U OTRO ?

Indígena ☐ 1 → ¿A qué Nacionalidad Indígena o Pueblo Indígena pertenece ? _____

Negro (Afro-ecuatoriano) ... ☐ 2

Mestizo ☐ 3

Mulato ☐ 4

Blanco ☐ 5

Otro ☐ 6

7.- ¿ DÓNDE NACIÓ ?

En esta Parroquia Rural o Cabecera Cantonal ☐ 1

En otro lugar del país ☐ 2

 Parroquia Rural o Cab. Cantonal _____

 Cantón _____

 Provincia _____

En otro país ☐ 3 (especifique) _____ Año que llegó al Ecuador _____

Se ignora ☐ 9

8.- ¿ DÓNDE VIVE HABITUALMENTE ?

En esta Parroquia Rural o Cabecera Cantonal ☐ 1

En otro lugar del país ☐ 2

 Parroquia Rural o Cabecera Cantonal _____

 Cantón _____

 Provincia _____

En otro país ☐ 3 (especifique) _____

Se ignora ☐ 9

9.- ¿ CUÁNTO TIEMPO VIVE EN EL LUGAR INDICADO EN LA PREGUNTA ANTERIOR? Si vive menos de 1 mes anote "00".

Siempre ☐ 98

Número de años _____

Número de meses _____

Se ignora ☐ 99

10.- HACE 5 AÑOS (EN NOVIEMBRE DE 1996) ¿EN QUÉ PARROQUIA RURAL O CABECERA CANTONAL VIVÍA HABITUALMENTE ?

En esta Parroquia Rural o Cabecera Cantonal ... ☐ 1

En otro lugar del país ☐ 2

 Parroquia Rural o Cab. Cantonal _____

 Cantón _____

 Provincia _____

En otro país ☐ 3 (especifique) _____

Se ignora ☐ 9

B. CARACTERÍSTICAS EDUCACIONALES

11.- ¿SABE LEER Y ESCRIBIR? Si sólo lee o sólo escribe marque la casilla "NO".

SÍ ☐ 1 NO ☐ 2 Se ignora ☐ 9

12.- ¿ASISTE ACTUALMENTE A UN ESTABLECIMIENTO DE ENSEÑANZA REGULAR? (Centro de Alfabetización, Primario, Secundario, Educación Básica, Educación Media, Ciclo Post-Bachillerato, Superior, Postgrado)

Si asiste ... ☐ 1 No asiste ... ☐ 2 Se Ignora ☐ 9

13.- ¿CUÁL ES EL NIVEL DE INSTRUCCIÓN MÁS ALTO AL QUE ASISTE O ASISTIÓ? Marque la casilla correspondiente.

Ninguno ☐ 0

Centro de Alfabetización ☐ 1

Primario ☐ 2

Secundario ☐ 3

Educación Básica ☐ 4

Educación Media ☐ 5

Ciclo Post - Bachillerato ☐ 6

Superior ☐ 7

Postgrado ☐ 8

Se Ignora ☐ 9

14.- ¿ CUÁL ES EL ÚLTIMO GRADO, CURSO O AÑO MÁS ALTO QUE APROBÓ EN EL NIVEL QUE INDICA? Marque la casilla correspondiente.

00 ☐ 01 ☐ 02 ☐ 03 ☐ 04 ☐ 05 ☐ 06 ☐ 07 ☐ 08 ☐ 09 ☐ 10 ☐ Se ignora ☐ 99

15.- ¿ TIENE ALGÚN TÍTULO UNIVERSITARIO ?

SOLO PARA PERSONAS QUE HAN CULMINADO ESTUDIOS DEL NIVEL SUPERIOR

SÍ ☐ 1 NO ☐ 2 Se ignora ☐ 9

¿Qué título tiene? : _____

BOLETA CENSAL

C. CARACTERÍSTICAS ECONÓMICAS

16.- ¿ES O FUE AFILIADO AL SEGURO SOCIAL? Marque una sola casilla.

SI ☐ 1 NO ☐ 2 Se Ignora ☐ 9



¿APORTA ACTUALMENTE? Marque una sola casilla

SI ☐ 1 NO ☐ 2 Se Ignora ☐ 9

17.- ¿ES MIEMBRO DE UNA ORGANIZACIÓN CAMPESINA?

SI ☐ 1 NO ☐ 2 Se Ignora ☐ 9

18.- ¿QUÉ HIZO LA SEMANA PASADA?

Lea las posibilidades de respuesta en el orden indicado: **TRABAJO** (al menos una hora), TIENE TRABAJO PERO NO TRABAJÓ (por enfermedad, vacaciones, huelga, etc.), BUSCÓ TRABAJO HABIENDO TRABAJADO ANTES (cesante), BUSCÓ TRABAJO POR PRIMERA VEZ, etc. Al recibir una respuesta, marque la casilla respectiva y pase a la pregunta que corresponda. Esta pregunta admite una sola respuesta.

- | | | |
|--------------------------------------------------------|-----------------------------|----------------------------|
| Trabajó (al menos una hora) | <input type="checkbox"/> 01 | } PASE A LA
PREGUNTA 20 |
| Tiene trabajo pero no trabajó | <input type="checkbox"/> 02 | |
| Buscó trabajo habiendo trabajado antes (cesante) | <input type="checkbox"/> 03 | } PASE A LA
PREGUNTA 19 |
| Buscó trabajo por primera vez | <input type="checkbox"/> 04 | |
| Sólo quehaceres domésticos | <input type="checkbox"/> 05 | |
| Sólo estudiante | <input type="checkbox"/> 06 | |
| Sólo jubilado | <input type="checkbox"/> 07 | |
| Sólo pensionista | <input type="checkbox"/> 08 | |
| Impedido para trabajar | <input type="checkbox"/> 09 | |
| Otro (especifique) | <input type="checkbox"/> 10 | |
| Se ignora | <input type="checkbox"/> 99 | |

19.- ¿A LO MEJOR LA SEMANA PASADA REALIZÓ O AYUDÓ A REALIZAR ALGUNA ACTIVIDAD, AUNQUE SEA SIN REMUNERACIÓN?

Por ejemplo: sembró, cosechó, crió animales para la venta, lavó, planchó, cosió ropa ajena; capturó peces para la venta; ayudó en la atención de algún negocio; vendió comidas, artesanías, frutas, periódicos, ropa u otros artículos; cuidó o atendió niños o ancianos, curó a personas enfermas, ayudó a dar a luz a madres que no son parte de este hogar, o realizó otras actividades similares.

- SI ☐ 1 → PASE A LA PREGUNTA 20
- NO ☐ 2 { CESANTES (03), PASE A LA PREGUNTA 20
MUJERES, PASE A LA PREGUNTA 24
HOMBRES, PASE A LA PREGUNTA 28

20.- ¿CUÁL FUE LA PRINCIPAL OCUPACIÓN O TRABAJO QUE REALIZÓ DURANTE LA SEMANA PASADA O EL ÚLTIMO TRABAJO SI ESTUVO CESANTE?

Ejemplo: Profesor de primaria, albañil, peón agrícola, vendedor de comida, lavandera, coloca forros de volante, peluquero, modista, empleada doméstica, etc.

21.- ¿CUÁNTAS HORAS TRABAJÓ LA SEMANA PASADA O LA ÚLTIMA SEMANA SI ESTUVO CESANTE EN LA OCUPACIÓN INDICADA?

Número de horas:

22.- ¿A QUÉ SE DEDICA O QUÉ PRODUCE EL LUGAR, ESTABLECIMIENTO O NEGOCIO DONDE DESEMPEÑÓ LA OCUPACIÓN ANTES INDICADA?

Ejemplo: Enseñanza primaria, industria textil, comercio ambulante, ganadería, actividad pesquera, taller mecánico, sastrería, gabinete de belleza, etc.

23.- ¿CUÁL FUE LA POSICIÓN O CATEGORÍA EN LA OCUPACIÓN QUE INDICA?

Lea las posibilidades de respuesta en el orden indicado y al recibir la respuesta, marque la casilla correspondiente.

Patrono o socio activo ☐ 1
Cuenta propia ☐ 2

EMPLEADO O ASALARIADO:

- del Municipio o Consejo Provincial ☐ 3
- del Estado ☐ 4
- del Sector Privado ☐ 5
Trabajador familiar sin remuneración ☐ 6
Se ignora ☐ 9

D. CARACTERÍSTICAS DE FECUNDIDAD Y MORTALIDAD

24.- ¿CUÁNTOS HIJOS E HIJAS NACIDOS VIVOS HA TENIDO DURANTE TODA LA VIDA?

Ninguno ☐ 98 → PASE A LA PREGUNTA 28

Número: Se ignora ☐ 99

25.- ¿CUÁNTOS DE LOS HIJOS E HIJAS NACIDOS VIVOS ESTAN VIVOS ACTUALMENTE?

Ninguno ☐ 98

Número: Se ignora ☐ 99

26.- ¿EN QUÉ FECHA TUVO SU ÚLTIMO HIJO O HIJA NACIDO VIVO?

Fecha:
Mes Año

27.- ¿ESTÁ VIVO EL ÚLTIMO HIJO O HIJA NACIDO VIVO?

SI ☐ 1 NO ☐ 2 Se ignora ☐ 9

E. ESTADO CIVIL O CONYUGAL

28.- ACTUALMENTE ES: ¿UNIDO, SOLTERO, CASADO, DIVORCIADO, VIUDO O SEPARADO? Marque una sola casilla.

Unido ☐ 1 Viudo ☐ 5
Soltero ☐ 2 Separado ☐ 6
Casado ☐ 3 Se ignora ☐ 9
Divorciado ☐ 4

PARA EL JEFE O JEFA DEL HOGAR

PARA EL JEFE O JEFA DEL HOGAR

SOLO PARA MUJERES, JEFA DEL HOGAR

PARA EL JEFE O JEFA DEL HOGAR

BOLETA CENSAL

VI. DATOS DE POBLACIÓN CUESTIONARIO PARA EL RESTO DE PERSONAS DEL HOGAR

PARA TODAS LAS PERSONAS, EXCEPTO EL JEFE (A)

PERSONA No. _____ NOMBRES Y APELLIDOS _____

A. CARACTERÍSTICAS GENERALES

1.- ¿QUÉ PARENTESCO O RELACIÓN TIENE CON EL JEFE O JEFA DEL HOGAR? Marque la casilla correspondiente.

Cónyuge o Conviviente	<input type="checkbox"/> 1	Otros Parientes	<input type="checkbox"/> 6
Hijo o Hija	<input type="checkbox"/> 2	Otros No Parientes	<input type="checkbox"/> 7
Yerno o Nuera	<input type="checkbox"/> 3	Empleado(a) Doméstico(a)	<input type="checkbox"/> 8
Nieto o Nieta	<input type="checkbox"/> 4	Miembro del Hogar Colectivo	<input type="checkbox"/> 9
Padres o Suegros	<input type="checkbox"/> 5		

2.- ¿ES HOMBRE O MUJER? Marque la casilla correspondiente

Hombre

Mujer

3.- ¿CUÁNTOS AÑOS CUMPLIDOS TIENE? Anote la edad al último cumpleaños. Para menores de 1 año, anote "00".

Años cumplidos: _____

4.- ¿TIENE ALGUNA INCAPACIDAD PERMANENTE DE TIPO FÍSICO, SENSORIAL O MENTAL? (DISCAPACIDAD)

SI

NO

Se Ignora

5.- ¿CUÁL ES EL IDIOMA O LENGUA QUE HABLA?

Sólo Español

Sólo Lengua Nativa

Sólo Idioma Extranjero

Español y Lengua Nativa

Otro (especifique)

6.- ¿CÓMO SE CONSIDERA: ¿INDÍGENA, NEGRO (Afro-ecuatoriano), MESTIZO, MULATO, BLANCO U OTRO?

Indígena

Negro (Afro-ecuatoriano)

Mestizo

Mulato

Blanco

Otro

7.- ¿DÓNDE NACIÓ?

En esta Parroquia Rural o Cabecera Cantonal

En otro lugar del país

En otro país

Se ignora

8.- ¿DÓNDE VIVE HABITUALMENTE?

En esta Parroquia Rural o Cabecera Cantonal

En otro lugar del país

En otro país

Se ignora

9.- ¿CUÁNTO TIEMPO VIVE EN EL LUGAR INDICADO EN LA PREGUNTA ANTERIOR? Si vive menos de 1 mes anote "00".

Siempre

Número de años

Número de meses

Se ignora

PARA NIÑOS MENORES DE 5 AÑOS, FINALICE LA ENTREVISTA Y PASE A LA SIGUIENTE PERSONA

10.- HACE 5 AÑOS (EN NOVIEMBRE DE 1996) ¿EN QUÉ PARROQUIA RURAL O CABECERA CANTONAL VIVÍA HABITUALMENTE?

En esta Parroquia Rural o Cabecera Cantonal

En otro lugar del país

En otro país

Se ignora

B. CARACTERÍSTICAS EDUCACIONALES

11.- ¿SABE LEER Y ESCRIBIR? Si sólo lee o sólo escribe marque la casilla "NO"

SI

NO

Se ignora

12.- ¿ASISTE ACTUALMENTE A UN ESTABLECIMIENTO DE ENSEÑANZA REGULAR? (Centro de Alfabetización, Primario, Secundario, Educación Básica, Educación Media, Ciclo Post-Bachillerato, Superior, Postgrado)

Si asiste

No asiste

Se ignora

13.- ¿CUÁL ES EL NIVEL DE INSTRUCCIÓN MÁS ALTO AL QUE ASISTE O ASISTIÓ? Marque la casilla correspondiente

Ninguno

Centro de Alfabetización

Primario

Secundario

Educación Básica

Educación Media

Ciclo Post-Bachillerato

Superior

Postgrado

Se ignora

14.- ¿CUÁL ES EL ÚLTIMO GRADO, CURSO O AÑO MÁS ALTO QUE APROBÓ EN EL NIVEL QUE INDICA? Marque la casilla correspondiente

00 01 02 03 04 05 06

07 08 09 10 Se ignora 99

15.- ¿TIENE ALGÚN TÍTULO UNIVERSITARIO?

SI

NO

Se ignora

¿Qué título tiene?

PARA TODAS LAS PERSONAS, EXCEPTO EL JEFE (A)

PARA LAS PERSONAS DE 5 AÑOS Y MÁS DE EDAD EXCEPTO EL JEFE (A)

BOLETA CENSAL

PARA PERSONAS DE 5 AÑOS Y MÁS DE EDAD, EXCEPTO EL JEFE (A)

C. CARACTERÍSTICAS ECONÓMICAS

16.- ¿ES O FUE AFILIADO AL SEGURO SOCIAL? Marque una sola casilla.

SI ☐ 1 NO ☐ 2 Se Ignora ☐ 9



¿APORTA ACTUALMENTE? Marque una sola casilla

SI ☐ 1 NO ☐ 2 Se Ignora ☐ 9

17.- ¿ES MIEMBRO DE UNA ORGANIZACIÓN CAMPESINA?

SI ☐ 1 NO ☐ 2 Se Ignora ☐ 9

18.- ¿QUÉ HIZO LA SEMANA PASADA?

Lea las posibilidades de respuesta en el orden indicado: **TRABAJO** (al menos una hora), **TIENE TRABAJO PERO NO TRABAJÓ** (por enfermedad, vacaciones, huelga, etc.), **BUSCÓ TRABAJO HABIENDO TRABAJADO ANTES** (cesante), **BUSCÓ TRABAJO POR PRIMERA VEZ**, etc. Al recibir una respuesta, marque la casilla respectiva y pase a la pregunta que corresponda. Esta pregunta admite una sola respuesta.

- | | | |
|-----------------------------------------------------------|-----------------------------|----------------------------|
| 1. Trabajó (al menos una hora) | <input type="checkbox"/> 01 | } PASE A LA
PREGUNTA 20 |
| 2. Tiene trabajo pero no trabajó | <input type="checkbox"/> 02 | |
| 3. Buscó trabajo habiendo trabajado antes (cesante) | <input type="checkbox"/> 03 | } PASE A LA
PREGUNTA 19 |
| 4. Buscó trabajo por primera vez | <input type="checkbox"/> 04 | |
| 5. Sólo quehaceres domésticos | <input type="checkbox"/> 05 | |
| 6. Sólo estudiante | <input type="checkbox"/> 06 | |
| 7. Sólo jubilado | <input type="checkbox"/> 07 | |
| 8. Sólo pensionista | <input type="checkbox"/> 08 | |
| 9. Impedido para trabajar | <input type="checkbox"/> 09 | |
| 10. Otro (especifique) | <input type="checkbox"/> 10 | |
| 11. Se ignora | <input type="checkbox"/> 99 | |

19.- ¿A LO MEJOR LA SEMANA PASADA REALIZÓ O AYUDÓ A REALIZAR ALGUNA ACTIVIDAD, AUNQUE SEA SIN REMUNERACIÓN?

Por ejemplo: sembró, cosechó, crió animales para la venta, lavó, planchó, cosió ropa ajena; capturó peces para la venta; ayudó en la atención de algún negocio; vendió comidas, artesanías, frutas, periódicos, ropa u otros artículos; cuidó o atendió niños o ancianos, curó a personas enfermas, ayudó a dar a luz a madres que no son parte de este hogar, o realizó otras actividades similares.

- SI ☐ 1 → PASE A LA PREGUNTA 20
- NO ☐ 2 { CESANTES (03), PASE A LA PREGUNTA 20
MUJERES DE 12 AÑOS Y MÁS, PASE A LA PREGUNTA 24
HOMBRES DE 12 AÑOS Y MÁS, PASE A LA PREGUNTA 28
MENORES DE 12 AÑOS, TERMINE LA ENTREVISTA

20.- ¿CUÁL FUE LA PRINCIPAL OCUPACIÓN O TRABAJO QUE REALIZÓ DURANTE LA SEMANA PASADA O EL ÚLTIMO TRABAJO SI ESTUVO CESANTE?

Ejemplo: Profesor de primaria, albañil, peón agrícola, vendedor de comida, lavandera, coloca forros de volante, peluquero, modista, empleada doméstica, etc.

21.- ¿CUÁNTAS HORAS TRABAJÓ LA SEMANA PASADA O LA ÚLTIMA SEMANA SI ESTUVO CESANTE EN LA OCUPACIÓN INDICADA?

Número de horas:

22.- ¿A QUÉ SE DEDICA O QUÉ PRODUCE EL LUGAR, ESTABLECIMIENTO O NEGOCIO DONDE DESEMPEÑÓ LA OCUPACIÓN ANTES INDICADA?

Ejemplo: Enseñanza primaria, industria textil, comercio ambulante, ganadería, actividad pesquera, taller mecánico, sastrería, gabinete de belleza, etc.

23.- ¿CUÁL FUE LA POSICIÓN O CATEGORÍA EN LA OCUPACIÓN QUE INDICA?

Lea las posibilidades de respuesta en el orden indicado y al recibir la respuesta, marque la casilla correspondiente

Patrono o socio activo
 ☐ 1 |

Cuenta propia
 ☐ 2 |

EMPLEADO O ASALARIADO:

- del Municipio o Consejo Provincial
 ☐ 3 |

- del Estado
 ☐ 4 |

- del Sector Privado
 ☐ 5 |

Trabajador familiar sin remuneración
 ☐ 6 |

Se ignora
 ☐ 9 |

Para menores de 12 años, termine la entrevista

D. CARACTERÍSTICAS DE FECUNDIDAD Y MORTALIDAD

24.- ¿CUÁNTOS HIJOS E HIJAS NACIDOS VIVOS HA TENIDO DURANTE TODA LA VIDA?

Ninguno ☐ 98 → PASE A LA PREGUNTA 28

Número: Se ignora ☐ 99

25.- ¿CUÁNTOS DE LOS HIJOS E HIJAS NACIDOS VIVOS ESTAN VIVOS ACTUALMENTE?

Ninguno ☐ 98

Número: Se ignora ☐ 99

26.- ¿EN QUÉ FECHA TUVO SU ÚLTIMO HIJO O HIJA NACIDO VIVO?

Fecha:
Mes Año

27.- ¿ESTÁ VIVO EL ÚLTIMO HIJO O HIJA NACIDO VIVO?

SI ☐ 1 NO ☐ 2 Se ignora ☐ 9

E. ESTADO CIVIL O CONYUGAL

28.- ACTUALMENTE ES: ¿UNIDO, SOLTERO, CASADO, DIVORCIADO, VIUDO O SEPARADO? Marque una sola casilla.

Unido ☐ 1 Viudo ☐ 5

Soltero ☐ 2 Separado ☐ 6

Casado ☐ 3 Se Ignora ☐ 9

Divorciado ☐ 4

PARA PERSONAS DE 5 AÑOS Y MÁS EXCEPTO EL JEFE (A)

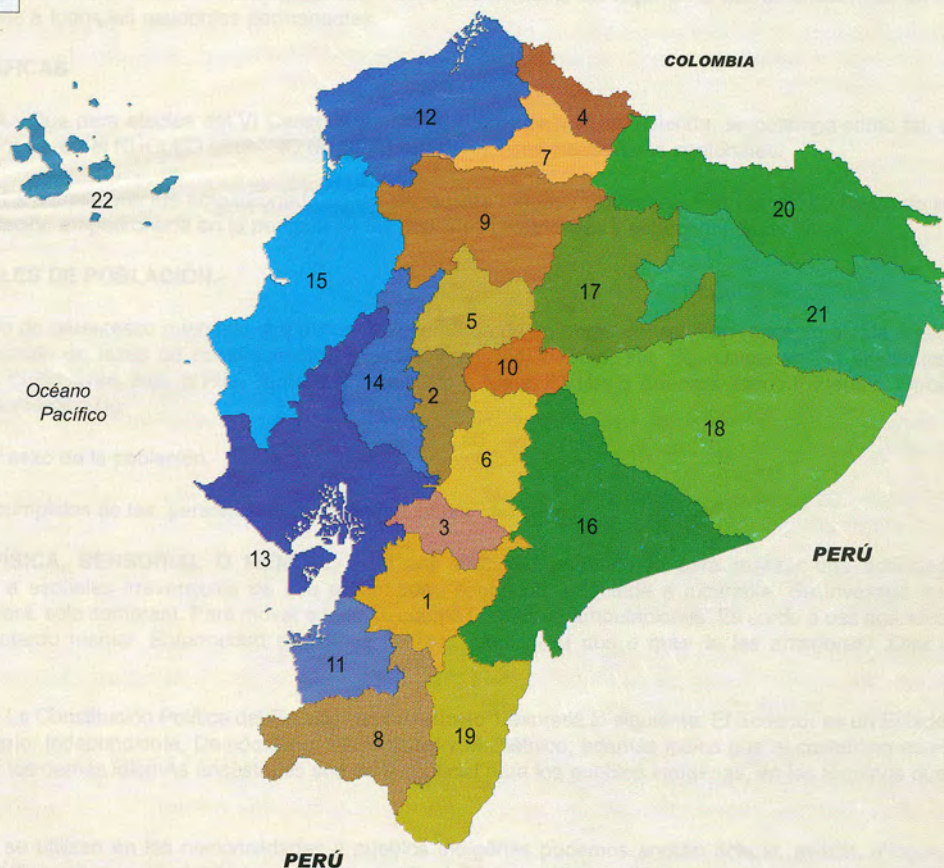
SOLO PARA MUJERES DE 12 AÑOS Y MÁS DE EDAD, EXCEPTO LA JEFA DEL HOGAR

PARA TODAS LAS PERSONAS DE 12 AÑOS Y MÁS DE EDAD, EXCEPTO EL JEFE (A)

6

POBLACIÓN

REPÚBLICA DEL ECUADOR



REGIÓN SIERRA

- 1. AZUAY
- 2. BOLÍVAR
- 3. CAÑAR
- 4. CARCHI
- 5. COTOPAXI
- 6. CHIMBORAZO
- 7. IMBABURA
- 8. LOJA
- 9. PICHINCHA
- 10. TUNGURAHUA

REGIÓN COSTA

- 11. EL ORO
- 12. ESMERALDAS
- 13. GUAYAS
- 14. LOS RÍOS
- 15. MANABÍ

REGIÓN AMAZÓNICA

- 16. MORONA SANTIAGO
- 17. NAPO
- 18. PASTAZA
- 19. ZAMORA CHINCHIPE
- 20. SUCUMBÍOS
- 21. ORELLANA

REGIÓN INSULAR

- 22. GALÁPAGOS

60000 0 60000 M



CONCEPTOS Y DEFINICIONES BÁSICOS UTILIZADOS EN EL VI CENSO DE POBLACIÓN

CENSO.- El Censo de Población y Vivienda es el recuento completo de los habitantes y de las unidades de vivienda de un territorio definido, y de sus características más importantes.

DÍA DEL CENSO.- Es el día calendario (25 de Noviembre) fijado para efectuar el empadronamiento de viviendas, hogares y población.

MOMENTO CENSAL.- Es el inicio del día del censo, 00H00 del 25 de noviembre

CLASES DE CENSO.- Se distinguen dos tipos de Censo de Población:

- **EL CENSO DE HECHO O DE FACTO.-** Cuando el empadronamiento se realiza tomando como base el lugar en que se encuentra el declarante en el **MOMENTO CENSAL**. La población total comprenderá a todas las personas presentes en el país en el momento del censo y en la fecha del mismo, independientemente del lugar de residencia habitual.

Este es el tipo de censo que se aplicará en nuestro país, el 25 de noviembre del 2001.

- **EL CENSO DE DERECHO O DE JURE.-** Consiste en empadronar a cada persona en el lugar geográfico de su residencia habitual, como también a aquellas que pueden estar temporalmente ausentes, independientemente del lugar en el que se encuentran en el momento del censo. Comprende a todos los residentes permanentes.

A. CARACTERÍSTICAS GEOGRÁFICAS

POBLACIÓN DEL ÁREA URBANA.- Que para efectos del VI Censo Nacional de Población y V de Vivienda, se cataloga como tal, a aquella población que fue empadronada en el **NÚCLEO URBANO** de capitales provinciales y cabeceras cantonales.

POBLACIÓN DEL ÁREA RURAL.- Es aquella que fue empadronada en las parroquias rurales (Cabeceras Parroquiales y Resto de la Parroquia). Incluye, además la población empadronada en la periferia de las capitales provinciales y cabeceras cantonales.

B. CARACTERÍSTICAS GENERALES DE POBLACIÓN.-

RELACIÓN FAMILIAR.- Es el grado de parentesco o vínculo que tienen los miembros de un hogar censal, con respecto al jefe o jefa del mismo, el cual puede estar basado en lazos de consanguinidad, afinidad, adopción, trabajo, etc. Se distinguen las siguientes categorías: Jefe o Jefa, Cónyuge o Conviviente, Hijo o Hija, Yerno o Nuera, Nieto o Nieta, Padres o Suegros, Otros Parientes, Otros no Parientes, Empleada o (a) Doméstico (a)

SEXO.- Determina la estructura por sexo de la población.

EDAD.- Se refiere al total de años cumplidos de las personas empadronadas, al día del censo.

INCAPACIDAD PERMANENTE: FÍSICA, SENSORIAL O MENTAL.- Es una dificultad permanente para realizar una actividad considerada como normal, debido a secuelas irreversibles de una enfermedad congénita, adquirida e incurable. Se investigó las siguientes categorías: Para ver (ceguera, solo sombras). Para mover o usar su cuerpo (parálisis, amputaciones. Es sordo o usa aparatos para oír (sordera, sordomudo). Retardo mental. Enfermedad siquiátrica (locura). Múltiple (dos o más de las anteriores). Otra (desfigurativas, órganos internos).

IDIOMA O LENGUA QUE HABLA.- La Constitución Política del Ecuador en su Artículo 1 expresa lo siguiente: El Ecuador es un Estado Social de Derecho, Soberano, Unitario, Independiente, Democrático, Pluricultural y Multiétnico; además indica que el castellano es el idioma oficial; el quichua, el shuar y los demás idiomas ancestrales son de uso oficial para los pueblos indígenas, en los términos que fija la ley.

Entre los idiomas ancestrales que se utilizan en las nacionalidades y pueblos indígenas podemos anotar: achuar, awapit, a'ingae, cha'palaa, siapedie, huao/terero, quichua, secoya, shuar/chichan, paicoca, tsa'fiqui, záparo, shiwiari, kichwa.

COMO SE CONSIDERA.-

- **NACIONALIDADES.-** Son entidades históricas y políticas que constituyen el Estado Ecuatoriano que tienen en común una identidad, historia, idioma, cultura propia, que vive en un territorio determinado, mediante sus propias instituciones y formas tradicionales de organización social, económica, política y ejercicio de autoridad propia. Se considera las siguientes nacionalidades: Achuar, Awa, Cofán, Chachi, Epera, Huaorani, Quichua, Secoya, Shuar, Siona, Tsa'chila, Zápara, Shiwiari, Kichwa.
- **PUEBLOS.-** Son colectividades originarias conformadas por comunidades o centros, con identidades culturales que se distinguen de otros sectores de la sociedad ecuatoriana, regidos por sistemas propios de organización social, económica, política y legal. Existen entre muchos pueblos los siguientes: Caranquí, Quito, Puruhá, Natabuela, Panzaleo, Cañari, Otavalo, Chivuelo, Saraguro, Cayambi, Salasaca, Manta, Huancavilca, etc.

La Nueva Constitución establece el reconocimiento de las Nacionalidades y pueblos indígenas. Por esta razón es necesario identificar el pueblo indígena de pertenencia (Arts. 83, 84 Constitución Política del Estado).

LUGAR DE NACIMIENTO.- Es el lugar geográfico de la División Política Administrativa del país (provincia, parroquia rural o ciudad), o país extranjero donde nació la persona empadronada.

RESIDENCIA HABITUAL.- Se considera como residencia habitual de la persona, al lugar donde vive regularmente la mayor parte del tiempo, aunque esté ausente del lugar en el momento del empadronamiento.

RESIDENCIA HABITUAL 5 AÑOS ANTES DEL CENSO.- Se considera como residencia Habitual 5 años antes del censo de la persona, al lugar donde vivió regularmente la mayor parte del tiempo, hace 5 años.

C.- CARACTERÍSTICAS EDUCACIONALES:

En el VI Censo de Población estas características fueron investigadas a la población de 5 años y más de edad.

ALFABETISMO.- Se considera como alfabetos a las personas que declararon saber leer y escribir.

ASISTENCIA ESCOLAR.- Permite contabilizar el número de personas de 5 años y más de edad que asisten o no a instituciones de enseñanza regular: Centro de Alfabetización, Primario, Secundario, Educación Básica, Educación Media, Ciclo Post – Bachillerato, Superior y Postgrado.

NIVEL DE ESTUDIOS:

- **SISTEMA TRADICIONAL.-** Es el sistema de estudios donde no se aplica la Reforma Curricular, Ejemplo: Nivel de Estudios: Primario, secundario.
- **SISTEMA ACTUAL.-** Es aquel que se refiere a los establecimientos educativos donde se han aplicado la Reforma Curricular. Ejemplo: Educación Básica, Educación Media.

NIVEL DE INSTRUCCIÓN.- Se refiere al nivel más alto de instrucción que asisten o asistieron las personas, dentro del sistema tradicional o sistema actual de enseñanza, sea este Centro de Alfabetización, Primario, Secundario, Educación Básica, Educación Media, Ciclo Post – Bachillerato, Superior y Postgrado.

AÑOS APROBADOS.- Es el grado, curso o año más alto de estudios aprobados por el empadronado, dentro del nivel de instrucción que alcanzó.

TÍTULO UNIVERSITARIO.- Permite contabilizar el número de personas que han culminado sus estudios de nivel superior y que han obtenido un título universitario.

D.- CARACTERÍSTICAS ECONÓMICAS:

AFILIADO AL SEGURO SOCIAL.- Es la persona que alguna vez pagó y/o está pagando aportes a Seguro Social. Un afiliado puede ser un empleado u obrero de la empresa privada o pública, o un trabajador o persona que aporta voluntariamente.

ORGANIZACIÓN CAMPESINA.- Es todo tipo de organización o agrupación de personas (indígenas o no indígenas), con la finalidad entre otras, la comercialización y producción agrícola y ganadera.

TIPO DE ACTIVIDAD.- Es la relación que existe en cada persona y la actividad económica corriente que realiza. Es la consideración para clasificar a la población de 5 años y más en **ACTIVOS** e **INACTIVOS**.

POBLACIÓN ECONÓMICAMENTE ACTIVA.- Se considera Población Económicamente Activa (PEA) a aquella que interviene en producción de bienes y servicios. Se clasifica en las siguientes categorías:

OCUPADOS.- Personas que durante la semana del 19 al 24 de noviembre realizaron una o más actividades remuneradas o no, dentro o fuera del hogar, al menos por una hora; aquellas que teniendo trabajo, pero en la semana de referencia no trabajaron por vacaciones, enfermedad, huelga, mal tiempo, etc.

DESOCUPADOS.- Son aquellos que no estaban trabajando o se retiraron de su trabajo voluntaria o involuntariamente y que han buscado trabajo en la semana de referencia (**cesantes**); se incluyen las personas que no han trabajado nunca y en la semana del 19 al 24 de noviembre estaban buscando trabajo por primera vez (**trabajador nuevo**).

POBLACIÓN ECONÓMICAMENTE INACTIVA.- Es la conformada por aquellas personas que no estaban trabajando durante la semana del 19 al 24 de noviembre, clasificados en las siguientes situaciones:

- **Solo quehaceres domésticos.-** Cuando la persona investigada realiza en forma exclusiva quehaceres domésticos. Ejemplo: las amAs de casa que por su labores en el hogar no reciben remuneración alguna.
- **Solo estudiantes.-** Cuando la persona se dedica exclusivamente a estudiar.
- **Solo jubilados.-** Cuando la persona recibe una pensión de jubilación por servicios prestados anteriormente y que en la semana del 19 al 24 de noviembre, no realizó ninguna actividad productiva.
- **Solo pensionista.-** Cuando la persona no realiza ninguna actividad productiva y recibe pensión (montepío, orfandad) por los servicios prestados con anterioridad por un pariente afiliado al Seguro Social.
- **Impedido para trabajar.-** Aquellas personas que por deficiencia física o mental no se encontraron trabajando en la semana del 19 al 24 de noviembre.
- **Otro (especifique).-** Si la persona no se encuentra en las categorías anteriores.

OCUPACIÓN .- Se entiende por ocupación a las diferentes labores que desempeñan las personas en su Trabajo, cualquiera sea la rama de actividad económica del establecimiento donde trabajan o la posición ocupacional que tienen.

La ocupación fue agrupada en base a la Clasificación Uniforme de Ocupaciones (CIUO-88) de la siguiente manera:

GRAN GRUPO 1.- Miembros del Poder Ejecutivo de los Cuerpos Legislativos y Personal Directivo de la Administración Pública y de Empresa.

GRAN GRUPO 2.- Profesionales Científicos e Intelectuales

GRAN GRUPO 3.- Técnicos y Profesionales de nivel medio

GRAN GRUPO 4.- Empleados de Oficina

GRAN GRUPO 5.- Trabajadores de los Servicios y Vendedores de Comercios y Mercados

GRAN GRUPO 6.- Agricultores y Trabajadores Calificados Agropecuarios y Pesqueros

GRAN GRUPO 7.- Oficiales, Operarios y Artesanos de Artes Mecánicas y de Otros Oficios

GRAN GRUPO 8.- Operadores de Instalaciones, Máquinas y Montadores

GRAN GRUPO 9.- Trabajadores no Calificados

GRAN GRUPO 0.- Fuerzas Armadas

HORAS TRABAJADAS.- Se refiere al número de horas que la persona trabaja usualmente en la ocupación en la semana del 19 al 24 de noviembre del 2001, para las personas que estuvieron de vacaciones, enfermos o con permiso se refiere al número de horas trabajadas en la última semana que trabajó; y para los Cesantes se refiere al número de horas semanales que trabajaron en la última ocupación.

RAMA DE ACTIVIDAD.- Es la actividad económica que permite clasificar al establecimiento dentro de un sector de la economía, según la clase de bienes o servicios que produce. Básicamente, se trata de una característica de los establecimientos. Se utilizó la Clasificación Ampliada de las Actividades Económicas según la **CIIU-Tercera Revisión**, que se detalla a continuación:

- A. Agricultura, ganadería, caza y silvicultura
- B. Pesca
- C. Explotación de Minas y Canteras
- D. Industrias Manufactureras
- E. Suministros de Electricidad, gas y agua
- F. Construcción
- G. Comercio al por mayor y al por menor reparación de Vehículos, Automotores, Motocicletas, Efectos Personales y Enseres Domésticos
- H. Hoteles y Restaurantes
- I. Transportes, almacenamiento y telecomunicaciones
- J. Intermediación Financiera
- K. Actividades Inmobiliarias, Empresariales y de Alquiler
- L. Administración Pública y Defensa; Planes de Seguridad Social, de Afiliación obligatoria
- M. Enseñanza
- N. Actividades de Servicios Sociales y de Salud
- O. Otras Actividades Comunitarias Sociales y Personales de Tipo Servicio
- P. Hogares Privados con Servicio Doméstico
- Q. Organizaciones y Órganos Extraterritoriales

SECTORES ECONÓMICOS

PRIMARIO:

Agricultura, ganadería, caza y silvicultura
Pesca
Explotación de minas y canteras

SECUNDARIO:

Industrias manufactureras
Suministros de electricidad, gas y agua
Construcción

TERCIARIO:

Comercio al por mayor y al por menor; reparación de vehículos, automotores, motocicletas, efectos personales y enseres domésticos
Hoteles y restaurantes
Transporte, almacenamiento y comunicaciones
Intermediación financiera
Actividades inmobiliarias, empresariales y de alquiler
Administración pública y defensa; planes de seguridad social de afiliación obligatoria
Enseñanza
Actividades de servicios sociales y de salud
Otras actividades comunitarias sociales y personales de tipos servicios
Hogares privados con servicio doméstico
Organizaciones y órganos extraterritoriales

CATEGORÍA DE OCUPACIÓN.- Se refiere a la posición según la cual la persona desempeña su ocupación durante la semana del 19 al 24 de noviembre o desempeñó la última ocupación si estuvo cesante. Comprende las siguientes categorías:

- **Patrono.-** Es la persona que dirige su propia empresa o negocio o ejerce una profesión u oficio y tiene uno o más empleados remunerados. Ejemplo: dueño de una fábrica, dueño de un taller de costura, etc.
- **Socio Activo.-** Es la persona que aporta con su trabajo o con su capital y trabajo, en una determinada empresa. Ejemplo: socio de una compañía que aporta con su capital.
- **Cuenta propia.-** Es la persona que explota su propia empresa o negocio, profesión u oficio, pero no tiene empleados. Ejemplo: vendedor ambulante, costurera, abogado que ejerce su profesión sin secretaria, etc.
- **Empleado Asalariado.-** Es toda persona que recibe una remuneración en forma de salario, sueldo, jornal, a destajo, por el trabajo realizado. Se distinguen si prestan sus servicios en:
 - Del Municipio o Consejo Provincial
 - Del Estado
 - Del Sector Privado
- **Trabajador familiar sin Remuneración.-** Es la persona que desempeña una ocupación no remunerada en una empresa, parcela de terreno o negocio de un familiar, Ejemplo: la cónyuge que trabaja en la tienda de víveres de su esposo, etc, sin percibir remuneración alguna.

E.- CARACTERÍSTICAS DE FECUNDIDAD Y MORTALIDAD:

En el VI Censo de Población estas características fueron investigadas a las mujeres de 12 años y más de edad.

NACIDO VIVO.- Es el ser que a nacer respiró, lloró o se movió aunque haya fallecido al poco tiempo de nacer (incluso a minutos de nacer).

HIJOS E HIJAS NACIDOS VIVOS.- Es la información proporcionada por las mujeres de 12 años y más de edad, sin considerar el estado civil o conyugal, referente al número de hijos e hijas nacidos vivos tenidos durante toda su vida hasta la fecha del censo.

HIJOS E HIJAS ACTUALMENTE VIVOS.- A las mujeres que declararon tener uno o más hijos o hijas nacidos vivos se les solicitó información sobre la sobrevivencia de los mismos a la fecha del censo.

FECHA DE NACIMIENTO DEL ÚLTIMO HIJO O HIJA NACIDO VIVO.- Se refiere a la fecha de nacimiento del último hijo o hija nacido vivo, de las mujeres que declararon tener hijos o hijas.

SOBREVIVENCIA DEL ÚLTIMO HIJO O HIJA NACIDO VIVO.- Es la sobrevivencia del último hijo o hija nacido vivo, aunque esté ausente del hogar, de las madres que declararon haberlo tenido.

F.- ESTADO CIVIL O CONYUGAL:

Determina la situación legal o de hecho de cada persona de 12 años o más, con respecto al estado civil o conyugal. Se clasifican de acuerdo a las siguientes categorías: unido, soltero, casado, divorciado, viudo, separado.

DESCRIPCIÓN DE LOS GRUPOS DE OCUPACIÓN

(Clasificación Internacional de Ocupaciones CIUO-88)

GRAN GRUPO 1: MIEMBROS DEL PODER EJECUTIVO Y DE LOS CUERPOS LEGISLATIVOS Y PERSONAL DIRECTIVO DE LA ADMINISTRACIÓN PÚBLICA Y DE EMPRESA

- 11 Miembros del Poder Ejecutivo y de los Cuerpos legislativos y personal Directivo de la Administración Pública
- 12 Directores de Empresa
- 13 Gerentes de Empresa

GRAN GRUPO 2: PROFESIONALES CIENTÍFICOS E INTELECTUALES

- 21 Profesionales de las Ciencias Físicas, Químicas y matemáticas y de la Ingeniería
- 22 Profesionales de las Ciencias Biológicas, de la Medicina y de la Salud
- 23 Profesionales de la Enseñanza
- 24 Otros Profesionales Científicos e Intelectuales

GRAN GRUPO 3: TÉCNICOS Y PROFESIONALES DE NIVEL MEDIO

- 31 Técnicos y Profesionales de Nivel medio de las Ciencias Físicas y Químicas, la Ingeniería y afines
- 32 Técnicos y Profesionales de Nivel Medio de las Ciencias Biológicas la Medicina y la Salud
- 33 Maestros Instructores de Nivel Medio
- 34 Otros Técnicos y Profesionales de Nivel Medio

GRAN GRUPO 4: EMPLEADOS DE OFICINA

- 41 Oficinistas
- 42 Empleados en Trato Directo con el Público

GRAN GRUPO 5: TRABAJADORES DE LOS SERVICIOS Y VENDEDORES DE COMERCIOS Y MERCADOS

- 51 Trabajadores de los Servicios Personales y de los Servicios de Protección y Seguridad
- 52 Modelos, Vendedores y Demostradores

GRAN GRUPO 6: AGRICULTORES Y TRABAJADORES CALIFICADOS AGROPECUARIOS Y PESQUEROS

- 61 Agricultores y Trabajadores Calificados de Explotaciones Agropecuarias, Forestales y Pesqueras con destino al Mercado
- 62 Trabajadores Agropecuarios y Pesqueros de Subsistencia.

GRAN GRUPO 7: OFICIALES, OPERARIOS Y ARTESANOS DE ARTES MECÁNICAS Y DE OTROS OFICIOS

- 71 Oficiales y Operarios de las Industrias Extractivas y de la Construcción
- 72 Oficiales y Operarios de la Metalurgia, la Construcción Mecánica y Afines
- 73 Mecánicos de Precisión, Operarios de las Artes Gráficas y Afines
- 74 Otros Oficiales, Operarios y Artesanos de Artes Mecánicas y de Otros Oficios

GRAN GRUPO 8: OPERADORES DE INSTALACIONES, MÁQUINAS Y MONTADORES

- 81 Operadores de Instalaciones Fijas y Afines
- 82 Operadores de Máquinas y Montadores
- 83 Conductores de vehículos y Operadores de Equipos Pesados Móviles

GRAN GRUPO 9: TRABAJADORES NO CALIFICADOS

- 91 Trabajadores no Calificados de Ventas y Servicios
- 92 Peones Agropecuarios, Forestales, Pesqueros y Afines
- 93 Peones de la Minería, la Construcción y la Industria Manufacturera y el Transporte

GRAN GRUPO 0: FUERZAS ARMADAS

- 01 Fuerzas Armadas

DESCRIPCIÓN DE LAS RAMAS DE ACTIVIDAD ECONÓMICA
(Clasificación Ampliada de las Actividades Económicas Según la CIIU Tercera Revisión)

AGRICULTURA, GANADERÍA, CAZA Y SILVICULTURA

- 01 Agricultura, Ganadería, Caza y Actividades de Servicios Conexas
- 02 Silvicultura, Extracción de Madera y Actividades de Tipo Conexas

PESCA

- 05 Pesca, Explotación de Criaderos de Peces y Granjas Piscícolas; Actividades de Tipo Servicio Relacionadas con la Pesca

C. EXPLOTACIÓN DE MINAS Y CANTERAS

- 10 Extracción de Carbón y de Lignito; Extracción de Turba
- 11 Extracción de Petróleo Crudo y de Gas Natural, Actividades de Tipo Servicio Relacionadas con la Extracción de Petróleo y de Gas excepto las Actividades de Prospección
- 12 Extracción de Minerales de Uranio y de Torio
- 13 Extracción de Minerales Metalíferos
- 14 Explotación de Otras Minas y Canteras

D. INDUSTRIAS MANUFACTURERAS

- 15 Elaboración de Productos Alimenticios y de Bebidas
- 16 Elaboración de Productos de Tabaco
- 17 Fabricación de Productos Textiles
- 18 Fabricación de Prendas de Vestir; Adobo y Tenido de Piel
- 19 Curtido y Adobo de Cueros, Fabricación de Maletas, Bolsos de Mano, Artículos de Talabartería, Guarnicionería y Calzado
- 20 Producción de Madera y Fabricación de Productos de Madera y Corcho excepto muebles; Fabricación de Artículos de Paja y de Materiales Trenzables
- 21 Fabricación de Productos de Papel
- 22 Actividades de Edición e Impresión y de Reproducción de Grabaciones
- 23 Fabricación de Corche, Productos de la Refinación de Petróleo y de Combustible Nuclear
- 24 Fabricación de Sustancias y de Productos Químicos
- 25 Fabricación de Productos de Caucho y de Plástico
- 26 Fabricación de Otros Productos Minerales no Metálicos
- 27 Fabricación de Metales Comunes
- 28 Fabricación de Productos Elaborados de Metal, Excepto Maquinaria y Equipo
- 29 Fabricación de Maquinaria y Equipo N.C.P.
- 30 Fabricación de Maquinaria de Oficina, Contabilidad e Informática
- 31 Fabricación de Maquinaria y Aparatos Electrónicos N.C.P.
- 32 Fabricación de Equipo y Aparato de Radio, Televisión y Comunicaciones
- 33 Fabricación de Instrumentos Médicos, Ópticos y de Precisión y Fabricación de Relojes
- 34 Fabricación de Vehículos Automotores, Remolques y Semiremolques
- 35 Fabricación de Otros Tipo de Equipo de Transporte
- 36 Fabricación de Muebles, Industrias Manufactureras N.C.P.
Reciclamiento

E. SUMINISTROS DE ELECTRICIDAD, GAS Y AGUA

- 40 Suministros de Electricidad, Gas, Vapor y Agua Caliente
- 41 Captación, Depuración y Distribución de Agua

F. CONSTRUCCIÓN

- 45 Construcción

G. COMERCIO AL POR MAYOR Y AL POR MENOR REPARACIÓN DE VEHÍCULOS, AUTOMOTORES, MOTOCICLETAS, EFECTOS PERSONALES Y ENSERES DOMÉSTICOS

- 50 Venta, Mantenimiento, Reparación de Vehículos Automotores y Motocicletas; Venta al por Menor de Combustibles para Automotores
- 51 Comercio al por Menor y en Comisión excepto el Comercio de Vehículos, Automotores y Motocicletas
- 52 Comercio al por Menor excepto el Comercio de Vehículos, Automotores y Motocicletas; Reparación de Efectos Personales y Enseres Domésticos

HOTELES Y RESTAURANTES

- 55 Hoteles y Restaurantes

I. TRANSPORTES, ALMACENAMIENTO Y TELECOMUNICACIONES

- 60 Transporte por Vía Terrestre, Transporte por Tuberías

- 61 Transporte por Vía Acuática
- 62 Transporte por Vía Aérea
- 63 Actividades de Transporte Complementarias y Auxiliares; Actividades de Agencia de Viajes
- 64 Correo y Telecomunicaciones

J. INTERMEDIACIÓN FINANCIERA

- 65 Intermediación Financiera, Excepto la Información de Planes de Seguro y de Pensiones
- 66 Financiación de Planes de Seguro y de Pensiones, Excepto los Planes de Seguridad Social de Afiliación Obligatoria
- 67 Actividades Auxiliares de la Intermediación Financiera

K. ACTIVIDADES INMOBILIARIAS, EMPRESARIALES Y DE ALQUILER

- 70 Actividades Inmobiliarias
- 71 Alquiler de Maquinaria y Equipo sin Operarios y de Efectos Personales y Enseres Domésticos
- 72 Informática y Actividades Conexas
- 73 Investigación y Desarrollo
- 74 Otras Actividades Empresariales

L. ADMINISTRACIÓN PÚBLICA Y DEFENSA; PLANES DE SEGURIDAD SOCIAL, DE AFILIACIÓN OBLIGATORIA

- 75 Administración Pública y Defensa; Planes de Seguridad Social de Afiliación Obligatoria

M. ENSEÑANZA

- 80 Enseñanza

N. ACTIVIDADES DE SERVICIOS SOCIALES Y DE SALUD

- 85 Actividades de Servicios Sociales y de Salud

O. OTRAS ACTIVIDADES COMUNITARIAS SOCIALES Y PERSONALES DE TIPO SERVICIO

- 90 Eliminación de Desperdicios y de Agua Residuales, Saneamiento y Actividades Similares
- 91 Actividades de Asociaciones N.C.P.
- 92 Actividades de Esparcimiento y Actividades Culturales y Deportivas
- 93 Otras Actividades de Tipo Servicio

P. HOGARES PRIVADOS CON SERVICIO DOMÉSTICO

- 95 Hogares Privados con Servicio Domésticos

Q. ORGANIZACIONES Y ÓRGANOS EXTRATERRITORIALES

- 99 Organizaciones y Órganos Extraterritoriales

**RESUMEN DE LAS VARIABLES Y CATEGORÍAS INVESTIGADAS EN EL VI CENSO DE POBLACIÓN
NOVIEMBRE DEL 2001**

VARIABLES Y CATEGOR. INVESTIGADAS EN EL VI CENSO DE POBLACIÓN	RESUMEN NACIONAL		PROVINCIA AZUAY		PROVINCIA BOLIVAR		PROVINCIA CAÑAR		PROVINCIA CARCHI		PROVINCIA COTOPAXI		PROVINCIA CHIMBORAZO		PROVINCIA EL ORO	
	ABSOLUTO	%	ABSOLUTO	%	ABSOLUTO	%	ABSOLUTO	%	ABSOLUTO	%	ABSOLUTO	%	ABSOLUTO	%	ABSOLUTO	%
CARACTERÍSTICAS GENERALES																
POBLACIÓN TOTAL	12156608		599546		169370		206981		152939		349540		403632		525763	
PORCENTAJE PROVINCIAL	100.0		4.9		1.4		1.7		1.3		2.9		3.3		4.3	
SEXO	12156608	100.0	599546	100.0	169370	100.0	206981	100.0	152939	100.0	349540	100.0	403632	100.0	525763	100.0
Hombres	6018353	49.5	279792	46.7	83156	49.1	95010	45.9	75834	49.6	169303	48.4	190667	47.2	266716	50.7
Mujeres	6138255	50.5	319754	53.3	86214	50.9	111971	54.1	77105	50.4	180237	51.6	212965	52.8	259047	49.3
GRANDES GRUPOS DE EDAD	12156608	100.0	599546	100.0	169370	100.0	206981	100.0	152939	100.0	349540	100.0	403632	100.0	525763	100.0
MENOS DE 15 AÑOS	4040020	33.2	206197	34.4	62126	36.7	77932	37.7	51004	33.3	128622	36.8	146996	36.4	170705	32.5
15 A 24 años	2409168	19.8	123356	20.6	30787	18.2	41421	20.0	27778	18.2	66528	19.0	74217	18.4	104357	19.8
25 A 64 años	4893796	40.3	224342	37.4	61578	36.4	71195	34.4	61627	40.3	128361	36.7	148681	36.8	217272	41.3
65 años y más	813624	6.7	45651	7.6	14879	8.8	16433	7.9	12530	8.2	26029	7.4	33738	8.4	33429	6.4
ÁREAS GEOGRÁFICAS	12156608	100.0	599546	100.0	169370	100.0	206981	100.0	152939	100.0	349540	100.0	403632	100.0	525763	100.0
Área Urbana	7431355	61.1	312594	52.1	43268	25.5	75601	36.5	72152	47.2	93575	26.8	157780	39.1	401940	76.4
Área Rural	4725253	38.9	286952	47.9	126102	74.5	131380	63.5	80787	52.8	255965	73.2	245852	60.9	123823	23.6
CARACTERÍSTICAS EDUCACIONALES																
NIVEL DE INSTRUCCIÓN																
POB. DE 5 AÑOS Y MÁS	10819748	100.0	531989	100.0	149512	100.0	181858	100.0	136894	100.0	308081	100.0	356899	100.0	470140	100.0
Ninguno	776413	7.2	37214	7.0	20918	14.0	21960	12.1	8153	6.0	43142	14.0	53526	15.0	19919	4.2
Centro de Alfabetización	48045	0.4	2547	0.5	1010	0.7	946	0.5	485	0.4	1473	0.5	3016	0.8	2139	0.5
Primario	5362384	49.6	291356	54.8	83991	56.2	107093	58.9	81765	59.7	172341	55.9	182618	50.6	235690	50.1
Secundario	2665859	24.6	112529	21.2	25353	17.0	32741	18.0	28822	21.1	53661	17.4	64535	17.3	135913	28.9
Post-bachillerato	61765	0.6	2525	0.5	776	0.5	1119	0.6	556	0.4	1270	0.4	1490	0.4	3328	0.7
Superior	1052067	9.7	53704	10.1	8629	5.8	8591	4.7	8066	5.9	17147	5.6	29851	7.6	39734	8.5
Posgrado	19373	0.2	1032	0.2	166	0.1	84	0.0	82	0.1	183	0.1	719	0.2	389	0.1
Se ignora	833842	7.7	31082	5.8	8669	5.8	9324	5.1	8965	6.5	18864	6.1	21144	8.0	33028	7.0
ALFABETISMO																
POB. DE 10 AÑOS Y MÁS	9457627	100.0	463241	100.0	128382	100.0	155970	100.0	119699	100.0	263837	100.0	306473	100.0	412202	100.0
Alfabeto	8654019	91.5	426271	92.0	108621	84.6	134930	86.5	111710	93.3	223145	84.6	255578	83.4	390332	94.7
Analfabeto	794314	8.4	36726	7.9	19541	15.2	20893	13.4	7894	6.6	40494	15.3	50549	16.5	21472	5.2
Se ignora	9294	0.1	244	0.1	220	0.2	147	0.1	95	0.1	198	0.1	346	0.1	398	0.1
CARACTERÍSTICAS ECONÓMICAS																
TIPO DE ACTIVIDAD																
POB. DE 5 AÑOS Y MÁS	10819748	100.0	531989	100.0	149512	100.0	181858	100.0	136894	100.0	308081	100.0	356899	100.0	470140	100.0
Poblac. Econ. Activa	4585575	42.4	232664	43.7	63151	42.2	72319	39.8	58471	42.7	141062	45.8	164009	46.0	195046	41.5
Ocupados	4463207	41.3	228682	43.0	62268	41.6	71083	39.1	57308	41.9	139025	45.1	161654	45.3	190064	40.4
Desocupados	122368	1.1	3982	0.7	883	0.6	1236	0.7	1163	0.8	2037	0.7	2355	0.7	4982	1.1
Poblac. Econ. Inactiva	5542005	51.2	278506	52.4	78434	52.5	101119	55.6	72005	52.6	152498	49.5	176775	49.5	244911	52.1
No Declarado	692168	6.4	20819	3.9	7927	5.3	8420	4.6	6418	4.7	14521	4.7	16115	4.5	30183	6.4
Poblac. Econ. Activa																
RAMAS DE ACTIV. ECON.	4585575	100.0	232664	100.0	63151	100.0	72319	100.0	58471	100.0	141062	100.0	164009	100.0	195046	100.0
Sector Primario	1289750	28.1	56486	24.3	38183	60.5	33013	45.6	25139	43.0	71614	50.8	82577	50.3	61488	31.5
Sector Secundario	774813	16.9	61145	26.3	5667	9.0	13273	18.4	6580	11.3	22416	15.9	21644	13.2	22655	11.6
Sector Terciario	2077613	45.3	98045	42.1	16574	26.2	21772	30.1	22243	38.0	41645	29.5	52885	32.2	89334	45.8
No declarado	416796	9.1	16171	7.0	2526	4.0	3991	5.5	4274	7.3	4862	3.4	6329	3.9	20508	10.5
Trabajador nuevo	26603	0.6	817	0.4	201	0.3	270	0.4	235	0.4	525	0.4	574	0.3	1061	0.5
CATEGORÍA DE OCUPAC.	4585575	100.0	232664	100.0	63151	100.0	72319	100.0	58471	100.0	141062	100.0	164009	100.0	195046	100.0
Patrón o Socio Activo	412397	9.0	20576	8.8	3716	5.9	5363	7.4	5151	8.8	10133	7.2	10600	6.5	18831	9.7
Cuenta Propia	1571714	34.3	85531	36.8	33773	53.5	31700	43.8	24424	41.8	62611	44.4	81202	49.5	66009	33.8
Empleado o Asalariado	1916172	41.8	98163	42.2	11595	18.4	22481	31.1	20147	34.5	43359	30.7	40766	24.9	84017	43.1
Del Munic. o Cons. Provincial	73974	1.6	3188	1.4	1008	1.6	1068	1.5	1038	1.8	1277	0.9	1727	1.1	3238	1.7
Del Estado	312572	6.8	15094	6.5	5282	8.4	4859	6.7	4912	8.4	8358	5.9	13361	8.1	14800	7.6
Del Sector Privado	1529626	33.4	79881	34.3	5305	8.4	16554	22.9	14197	24.3	33724	23.9	25678	15.7	65979	33.8
Trab. Familiar sin Remuneración	259756	5.7	12932	5.6	8951	14.2	6460	8.9	3380	5.8	16296	11.6	21114	12.9	7560	3.9
No Declarado	398933	8.7	14645	6.3	4915	7.8	6045	8.4	5134	8.8	8138	5.8	9753	5.9	17568	9.0
Trabajador Nuevo	26603	0.6	817	0.4	201	0.3	270	0.4	235	0.4	525	0.4	574	0.3	1061	0.5
ESTADO CIVIL O CONYUGAL																
POB. DE 12 AÑOS Y MÁS	8917360	100.0	435255	100.0	119847	100.0	145375	100.0	112440	100.0	246582	100.0	286263	100.0	389469	100.0
Unido	1579712	17.7	19810	4.6	9632	8.0	10540	7.3	8291	7.4	16075	6.5	11485	4.0	80689	20.7
Soltero	3406236	38.2	180503	41.5	49898	41.6	59896	41.2	44925	40.0	93868	38.1	109758	38.3	149304	38.3
Casado	3198205	35.9	201001	46.2	51983	43.4	63155	43.4	51908	46.2	119695	48.5	141890	49.6	127265	32.7
Divorciado	122484	1.4	6904	1.6	1234	1.0	1458	1.0	1377	1.2	2470	1.0	3640	1.3	5327	1.4
Viudo	339547	3.8	20116	4.6	5417	4.5	7478	5.1	4237	3.8	11295	4.6	15767	5.5	13589	3.5
Separado	256362	2.9	6640	1.5	1606	1.3	2689	1.8	1544	1.4	3057	1.2	3563	1.2	12330	3.2
No declarado	14814	0.2	281	0.1	77	0.1	159	0.1	158	0.1	122	0.0	160	0.1	965	0.2

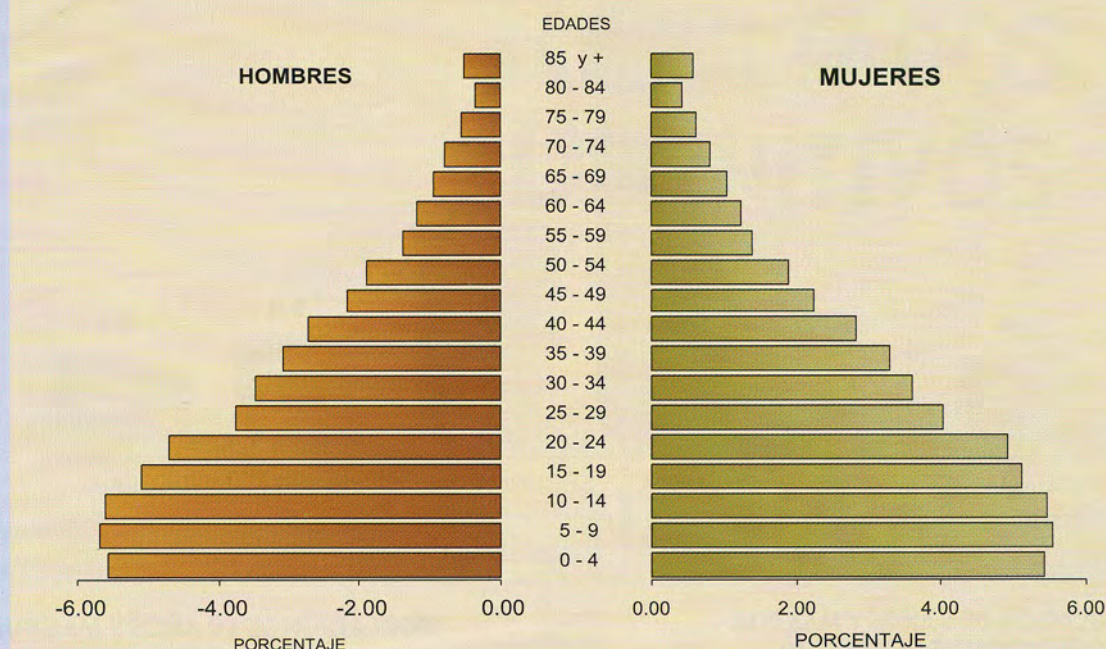
**RESUMEN DE LAS VARIABLES Y CATEGORÍAS INVESTIGADAS EN EL VI CENSO DE POBLACIÓN
NOVIEMBRE DEL 2001**

VARIABLES Y CATEGOR. INVESTIGADAS EN EL VI CENSO DE POBLACIÓN	PROVINCIA ESMERALDAS		PROVINCIA GUAYAS		PROVINCIA IMBABURA		PROVINCIA LOJA		PROVINCIA LOS RÍOS		PROVINCIA MANABÍ		PROVINCIA MORONA SANTIAGO		PROVINCIA NAPO	
	ABSOLUTO	%	ABSOLUTO	%	ABSOLUTO	%	ABSOLUTO	%	ABSOLUTO	%	ABSOLUTO	%	ABSOLUTO	%	ABSOLUTO	%
CARACTERÍSTICAS GENERALES																
POBLACIÓN TOTAL	385223		3309034		344044		404835		650178		1186025		115412		79139	
PORCENTAJE PROVINCIAL	3.2		27.2		2.8		3.3		5.3		9.8		0.9		0.7	
SEXO	385223	100.0	3309034	100.0	344044	100.0	404835	100.0	650178	100.0	1186025	100.0	115412	100.0	79139	100.0
Hombres	197150	51.2	1648398	49.8	167818	48.8	197595	48.8	335279	51.6	596502	50.3	57425	49.8	40284	50.9
Mujeres	188073	48.8	1660636	50.2	176226	51.2	207240	51.2	314899	48.4	589523	49.7	57987	50.2	38855	49.1
GRANDES GRUPOS DE EDAD	385223	100.0	3309034	100.0	344044	100.0	404835	100.0	650178	100.0	1186025	100.0	115412	100.0	79139	100.0
MENOS DE 15 AÑOS	145474	37.8	1014624	30.7	119633	34.8	148092	36.6	222961	34.3	411874	34.7	51049	44.2	33546	42.4
15 A 24 años	75074	19.5	658065	19.9	64506	18.7	75532	18.7	128777	19.8	230289	19.4	22167	19.2	15898	20.1
25 A 64 años	140285	36.4	1418800	42.9	133182	38.7	147198	36.4	258146	39.7	463254	39.1	36724	31.8	26631	33.7
65 años y más	24390	6.3	217545	6.6	26723	7.8	34013	8.4	40294	6.2	80608	6.8	5472	4.7	3064	3.9
ÁREAS GEOGRÁFICAS	385223	100.0	3309034	100.0	344044	100.0	404835	100.0	650178	100.0	1186025	100.0	115412	100.0	79139	100.0
Área Urbana	156611	40.7	2707376	81.8	172214	50.1	183313	45.3	326122	50.2	615491	51.9	38472	33.3	25759	32.5
Área Rural	228612	59.3	601658	18.2	171830	49.9	221522	54.7	324056	49.8	570534	48.1	76940	66.7	53380	67.5
CARACTERÍSTICAS EDUCACIONALES																
NIVEL DE INSTRUCCIÓN																
POB. DE 5 AÑOS Y MÁS	338158	100.0	2968447	100.0	304726	100.0	357420	100.0	574895	100.0	1048862	100.0	97327	100.0	67484	100.0
Ninguno	32828	9.7	156809	5.3	31415	10.3	22601	6.3	56126	9.8	107724	10.3	7654	7.9	4717	7.0
Centro de Alfabetización	1579	0.5	12073	0.4	1152	0.4	2981	0.8	2423	0.4	4756	0.5	669	0.7	278	0.4
Primario	172723	51.1	1347192	45.4	167734	55.0	199976	55.9	304466	53.0	567203	54.1	59869	61.5	38528	57.1
Secundario	73351	21.7	856728	28.9	58792	19.3	66716	18.7	127159	22.1	204985	19.5	17775	18.3	14708	21.8
Post-bachillerato	1986	0.6	18045	0.6	1714	0.6	1744	0.5	2433	0.4	5383	0.5	674	0.7	635	0.9
Superior	18991	5.6	311775	10.5	24423	8.0	34320	9.6	30998	5.4	72588	6.9	3321	3.4	3249	4.8
Postgrado	260	0.1	3551	0.1	383	0.1	537	0.2	261	0.0	683	0.1	54	0.1	35	0.1
Se ignora	36440	10.8	262274	8.8	19113	6.3	28545	8.0	51029	8.9	85540	8.2	7311	7.5	5334	7.9
ALFABETISMO																
POB. DE 10 AÑOS Y MÁS	288871	100.0	2626971	100.0	264551	100.0	307357	100.0	500318	100.0	911597	100.0	80209	100.0	55971	100.0
Alfabeta	256323	88.7	2445316	93.1	232637	87.9	285103	92.8	445646	89.1	805094	88.3	72886	90.9	50558	90.3
Analfabeta	31790	11.0	179034	6.8	31572	11.9	22047	7.2	54031	10.8	105384	11.6	7165	8.9	5312	9.5
Se ignora	758	0.3	2621	0.1	342	0.1	207	0.1	641	0.1	1119	0.1	158	0.2	101	0.2
CARACTERÍSTICAS ECONÓMICAS																
TIPO DE ACTIVIDAD																
POB. DE 5 AÑOS Y MÁS	338158	100.0	2968447	100.0	304726	100.0	357420	100.0	574895	100.0	1048862	100.0	97327	100.0	67484	100.0
Poblac. Econ. Activa	129655	38.3	1220389	41.1	132200	43.4	137885	38.6	225875	39.3	382106	36.4	40911	42.0	30375	45.0
Ocupados	125600	37.1	1173157	39.5	129443	42.5	135681	38.0	220434	38.3	372327	35.5	40270	41.4	29881	44.3
Desocupados	4055	1.2	47232	1.6	2757	0.9	2204	0.6	5441	0.9	9779	0.9	641	0.7	494	0.7
Poblac. Econ. Inactiva	173508	51.3	1519778	51.2	157328	51.6	201505	56.4	297673	51.8	576857	55.0	49224	50.6	33161	49.1
No Declarado	34995	10.3	228280	7.7	15198	5.0	18030	5.0	51347	8.9	89899	8.6	7192	7.4	3948	5.9
Poblac. Econ. Activa																
RAMAS DE ACTIV. ECON.	129655	100.0	1220389	100.0	132200	100.0	137885	100.0	225875	100.0	382106	100.0	40911	100.0	30375	100.0
Sector Primario	50220	38.7	203766	16.7	34661	26.2	60941	44.2	113860	50.4	151074	39.5	22774	55.7	15997	52.7
Sector Secundario	14640	11.3	211442	17.3	32182	24.3	16328	11.8	19775	8.8	46779	12.2	3981	9.7	2982	9.8
Sector Terciario	51116	39.4	647500	53.1	55093	41.7	51471	37.3	72511	32.1	150417	39.4	12227	29.9	9842	32.4
No declarado	12527	9.7	147745	12.1	9675	7.3	8689	6.3	18509	8.2	31618	8.3	1835	4.5	1415	4.7
Trabajador nuevo	1152	0.9	9936	0.8	589	0.4	456	0.3	1220	0.5	2218	0.6	94	0.2	139	0.5
CATEGORÍA DE OCUPAC.	129655	100.0	1220389	100.0	132200	100.0	137885	100.0	225875	100.0	382106	100.0	40911	100	30375	100.0
Patrón o Socio Activo	11491	8.9	116818	9.6	11648	8.8	8259	6.0	21749	9.6	35352	9.3	2521	6.2	1246	4.1
Cuenta Propia	51154	39.5	372336	30.5	51474	38.9	63257	45.9	80588	35.7	141051	36.9	20074	49.1	13836	45.6
Empleado o Asalariado	45869	35.4	538769	44.1	50587	38.3	41098	29.8	89066	39.4	134535	35.2	10796	26.4	9181	30.2
Del Munic. o Cons. Provincial	2376	1.8	18796	1.5	2024	1.5	2907	2.1	2880	1.3	5978	1.6	898	2.2	944	3.1
Del Estado	11752	9.1	63046	5.2	9209	7.0	15340	11.1	10962	4.9	24482	6.4	4812	11.8	3342	11.0
Del Sector Privado	31741	24.5	456927	37.4	39354	29.8	22851	16.6	75224	33.3	104075	27.2	5086	12.4	4895	16.1
Trab. Familiar sin Remuneración	10528	8.1	47093	3.9	7456	5.6	13996	10.2	11198	5.0	27206	7.1	4746	11.6	4200	13.8
No Declarado	9461	7.3	135437	11.1	10446	7.9	10819	7.8	22054	9.8	41744	10.9	2680	6.6	1773	5.8
Trabajador Nuevo	1152	0.9	9936	0.8	589	0.4	456	0.3	1220	0.5	2218	0.6	94	0.2	139	0.5
ESTADO CIVIL O CONYUGAL																
POB. DE 12 AÑOS Y MÁS	268838	100.0	2493209	100.0	248142	100.0	286461	100.0	470705	100.0	855449	100.0	73825	100.0	51740	100.0
Unido	95509	35.5	612393	24.6	14980	6.0	12764	4.5	184367	39.2	225513	26.4	12684	17.2	6102	11.8
Soltero	103287	38.4	925452	37.1	96081	38.7	121758	42.5	171100	36.3	316265	37.0	29267	39.6	20523	39.7
Casado	48216	17.9	714279	28.6	118001	47.6	133107	46.5	74282	15.8	248491	29.0	26992	36.6	22551	43.6
Divorciado	3064	1.1	31822	1.3	3979	1.6	3222	1.1	3594	0.8	6697	0.8	736	1.0	466	0.9
Viudo	8829	3.3	95369	3.8	10833	4.4	12335	4.3	16296	3.5	31183	3.6	2379	3.2	1293	2.5
Separado	8599	3.2	108700	4.4	3883	1.6	3046	1.1	19734	4.2	25962	3.0	1686	2.3	746	1.4
No declarado	1334	0.5	5194	0.2	385	0.2	229	0.1	1332	0.3	1338	0.2	81	0.1	59	0.1

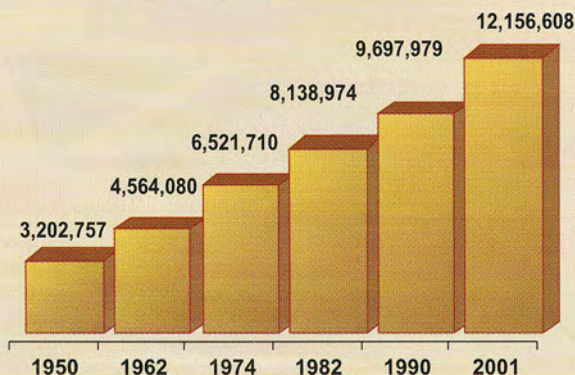
**RESUMEN DE LAS VARIABLES Y CATEGORÍAS INVESTIGADAS EN EL VI CENSO DE POBLACIÓN
NOVIEMBRE DEL 2001**

VARIABLES Y CATEGOR. INVESTIGADAS EN EL VI CENSO DE POBLACIÓN	PROVINCIA PASTAZA		PROVINCIA PICHINCHA		PROVINCIA TUNGURAHUA		PROVINCIA ZAMORA CHINCHIPE		PROVINCIA GALAPAGOS		PROVINCIA SUCUMBIOS		PROVINCIA ORELLANA		ZONAS NO DELIMITADAS	
	ABSOLUTO	%	ABSOLUTO	%	ABSOLUTO	%	ABSOLUTO	%	ABSOLUTO	%	ABSOLUTO	%	ABSOLUTO	%	ABSOLUTO	%
CARACTERÍSTICAS GENERALES																
POBLACIÓN TOTAL	61779		2388817		441034		76601		18640		128995		86493		72588	
PORCENTAJE PROVINCIAL	0.5		19.7		3.6		0.6		0.2		1.1		0.7		0.6	
SEXO	61779	100.0	2388817	100.0	441034	100.0	76601	100.0	18640	100.0	128995	100.0	86493	100.0	72588	100.0
Hombres	31988	51.8	1167332	48.9	213513	48.4	39662	51.8	10204	54.7	70139	54.4	46798	54.1	37788	52.1
Mujeres	29791	48.2	1221485	51.1	227521	51.6	36939	48.2	8436	45.3	58856	45.6	39695	45.9	34800	47.9
GRANDES GRUPOS DE EDAD	61779	100.0	2388817	100.0	441034	100.0	76601	100.0	18640	100.0	128995	100.0	86493	100.0	72588	100.0
MENOS DE 15 AÑOS	24193	39.2	734007	30.7	140344	31.8	33195	43.3	5165	27.7	48484	37.6	35980	41.6	27817	38.3
15 A 24 años	12538	20.3	495726	20.8	86762	19.7	14407	18.8	3617	19.4	25822	20.0	17251	19.9	14293	19.7
25 A 64 años	22007	35.6	1015524	42.5	178413	40.5	25088	32.8	9032	48.5	49190	38.1	30596	35.4	26670	36.7
65 años y más	3041	4.9	143560	6.0	35515	8.1	3911	5.1	826	4.4	5499	4.3	2666	3.1	3808	5.2
ÁREAS GEOGRÁFICAS	61779	100.0	2388817	100.0	441034	100.0	76601	100.0	18640	100.0	128995	100.0	86493	100.0	72588	100.0
Área Urbana	26892	43.5	1714315	71.8	188327	42.7	27254	35.6	15910	85.4	50198	38.9	26191	30.3	0	0.0
Área Rural	34887	56.5	674502	28.2	252707	57.3	49347	64.4	2730	14.6	78797	61.1	60302	69.7	72588	100.0
CARACTERÍSTICAS EDUCACIONALES																
NIVEL DE INSTRUCCIÓN																
POB. DE 5 AÑOS Y MÁS	53313	100.0	2146088	100.0	396761	100.0	65064	100.0	16728	100.0	112390	100.0	73666	100.0	63046	100.0
Ninguno	4382	8.2	90973	4.2	31187	7.9	4208	6.5	281	1.7	7987	7.1	5753	7.8	6936	11.0
Centro de Alfabetización	199	0.4	7076	0.3	1726	0.4	268	0.4	45	0.3	573	0.5	309	0.4	322	0.5
Primario	27546	51.7	910300	42.4	219274	55.3	39593	60.9	6482	38.7	64878	57.7	44286	60.1	37480	59.4
Secundario	13577	25.5	630095	29.4	83824	21.1	11831	18.2	5446	32.6	23259	20.7	13569	18.4	10490	16.6
Post-bachillerato	380	0.7	13994	0.7	2241	0.6	409	0.6	165	1.0	466	0.4	286	0.4	146	0.2
Superior	3968	7.4	331700	15.5	37425	9.4	3365	5.2	2286	13.7	4206	3.7	2235	3.0	1495	2.4
Postgrado	75	0.1	9779	0.5	886	0.2	28	0.0	64	0.4	56	0.0	37	0.1	29	0.0
Se ignora	3186	6.0	152171	7.1	20198	5.1	5362	8.2	1959	11.7	10965	9.8	7191	9.8	6148	9.8
ALFABETISMO																
POB. DE 10 AÑOS Y MÁS	44940	100.0	1898461	100.0	348603	100.0	54039	100.0	15030	100.0	95723	100.0	61468	100.0	53714	100.0
Alfabeto	40712	90.6	1795897	94.6	316949	90.9	50039	92.6	14581	97.0	87870	91.8	56342	91.7	47479	88.4
Analfabeto	4162	9.3	101548	5.3	31424	9.0	3948	7.3	424	2.8	7710	8.1	5031	8.2	6163	11.5
Se ignora	66	0.1	1016	0.1	230	0.1	52	0.1	25	0.2	143	0.1	95	0.2	72	0.1
CARACTERÍSTICAS ECONÓMICAS																
TIPO DE ACTIVIDAD																
POB. DE 5 AÑOS Y MÁS	53313	100.0	2146088	100.0	396761	100.0	65064	100.0	16728	100.0	112390	100.0	73666	100.0	63046	100.0
Poblac. Econ. Activa	24332	45.6	995452	46.4	197033	49.7	26076	40.1	8772	52.4	49509	44.1	33706	45.8	24577	39.0
Ocupados	23982	45.0	968709	45.1	193900	48.9	25544	39.3	8620	51.5	48495	43.1	33117	45.0	23963	38.0
Desocupados	350	0.7	26743	1.2	3133	0.8	532	0.8	152	0.9	1014	0.9	589	0.8	614	1.0
Poblac. Econ. Inactiva	25929	48.6	1054091	49.1	185494	46.8	34971	53.7	6639	39.7	54143	48.2	34907	47.4	32549	51.6
No Declarado	3052	5.7	96545	4.5	14234	3.6	4017	6.2	1317	7.9	8738	7.8	5053	6.9	5920	9.4
Poblac. Econ. Activa																
RAMAS DE ACTIV. ECON.	24332	100.0	995452	100.0	197033	100.0	26076	100.0	8772	100.0	49509	100.0	33706	100.0	24577	100.0
Sector Primario	9466	38.9	117077	11.8	67742	34.4	15095	57.9	1508	17.2	22729	45.9	20160	59.8	14180	57.7
Sector Secundario	3171	13.0	213034	21.4	44034	22.3	2350	9.0	1213	13.8	4822	9.7	2392	7.1	2308	9.4
Sector Terciario	10542	43.3	553985	55.7	75116	38.1	7269	27.9	5310	60.5	17616	35.6	8546	25.4	6554	26.7
No declarado	1071	4.4	105611	10.6	9404	4.8	1309	5.0	689	7.9	4129	8.3	2492	7.4	1417	5.8
Trabajador nuevo	82	0.3	5745	0.6	737	0.4	53	0.2	52	0.6	213	0.4	116	0.3	118	0.5
CATEGORÍA DE OCUPAC.	24332	100.0	995452	100.0	197033	100.0	26076	100.0	8772	100.0	49509	100.0	33706	100.0	24577	100.0
Patrono o Socio Activo	1503	6.2	98563	9.9	19992	10.1	1167	4.5	693	7.9	3002	6.1	1801	5.3	2222	9.0
Cuenta Propia	9206	37.8	243457	24.5	84905	43.1	12514	48.0	2540	29.0	18402	37.2	12986	38.5	8684	35.3
Empleado o Asalariado	9287	38.2	548809	55.1	69222	35.1	7014	26.9	4570	52.1	17507	35.4	10397	30.8	8937	36.4
Del Munic. o Cons. Provincial	795	3.3	18725	1.9	2315	1.2	852	3.3	320	3.6	813	1.6	609	1.8	198	0.8
Del Estado	4176	17.2	76846	7.7	10082	5.1	3120	12.0	1255	14.3	4224	8.5	2595	7.7	663	2.7
Del Sector Privado	4316	17.7	453238	45.5	56825	28.8	3042	11.7	2995	34.1	12470	25.2	7193	21.3	8076	32.9
Trab. Familiar sin Remuneración	2743	11.3	25275	2.5	12804	6.5	3065	11.8	205	2.3	5154	10.4	5682	16.9	1712	7.0
No Declarado	1511	6.2	73603	7.4	9373	4.8	2263	8.7	712	8.1	5231	10.6	2724	8.1	2904	11.8
Trabajador Nuevo	82	0.3	5745	0.6	737	0.4	53	0.2	52	0.6	213	0.4	116	0.3	118	0.5
ESTADO CIVIL O CONYUGAL																
POB. DE 12 AÑOS Y MÁS	41931	100.0	1801925	100.0	329439	100.0	49575	100.0	14399	100.0	89574	100.0	56910	100.0	50007	100.0
Unido	6900	16.5	181823	10.1	13497	4.1	4787	9.7	2704	18.8	19928	22.2	10926	19.2	18313	36.6
Soltero	16660	39.7	694010	38.5	124891	37.9	20814	42.0	5018	34.8	33462	37.4	21537	37.8	17959	35.9
Casado	15810	37.7	784474	43.5	165249	50.2	21402	43.2	5733	39.8	30953	34.6	21627	38.0	10141	20.3
Divorciado	650	1.6	37824	2.1	5646	1.7	458	0.9	261	1.8	899	1.0	426	0.7	330	0.7
Viudo	1077	2.6	61320	3.4	14230	4.3	1458	2.9	288	2.0	2011	2.2	1244	2.2	1503	3.0
Separado	777	1.9	40222	2.2	5728	1.7	591	1.2	362	2.5	2140	2.4	1042	1.8	1715	3.4
No declarado	57	0.1	2252	0.1	198	0.1	65	0.1	33	0.2	181	0.2	108	0.2	46	0.1

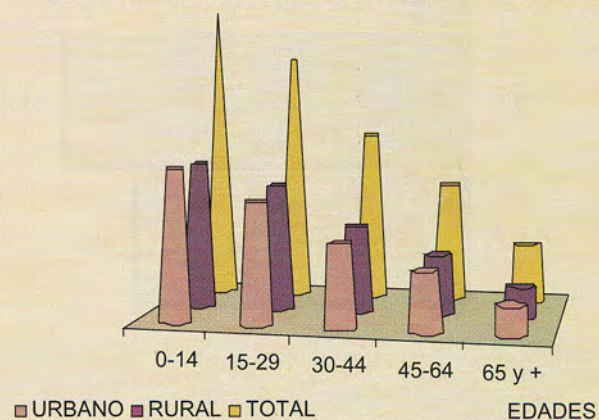
REPÚBLICA DEL ECUADOR: PIRAMIDE DE POBLACIÓN CENSO 2001



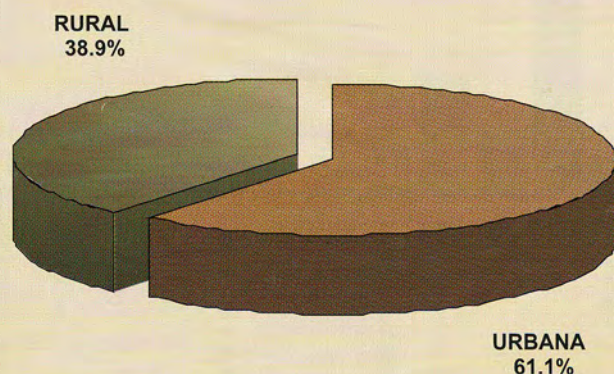
ECUADOR: POBLACIÓN TOTAL Censos 1950-2001



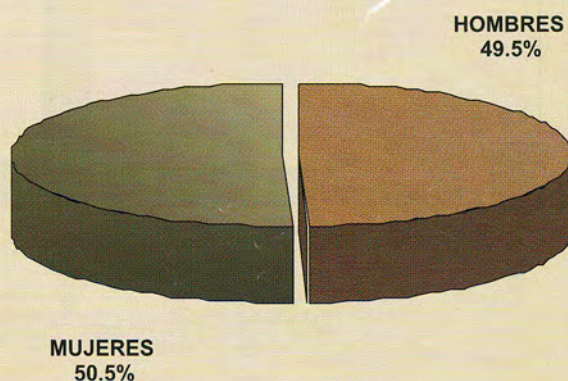
POBLACIÓN POR GRANDES GRUPOS DE EDAD



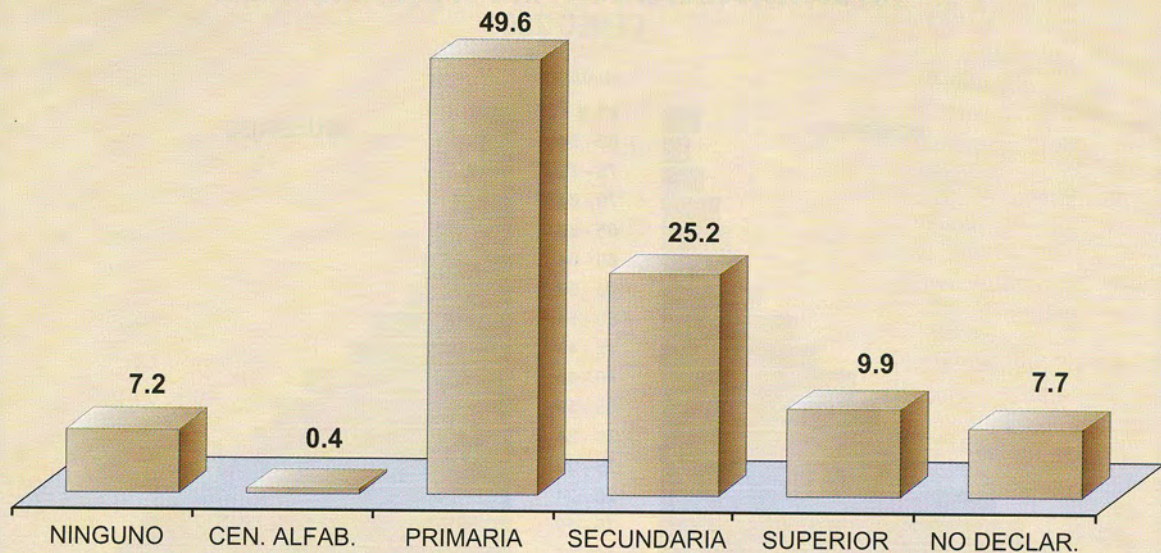
POBLACIÓN POR ÁREAS. CENSO 2001



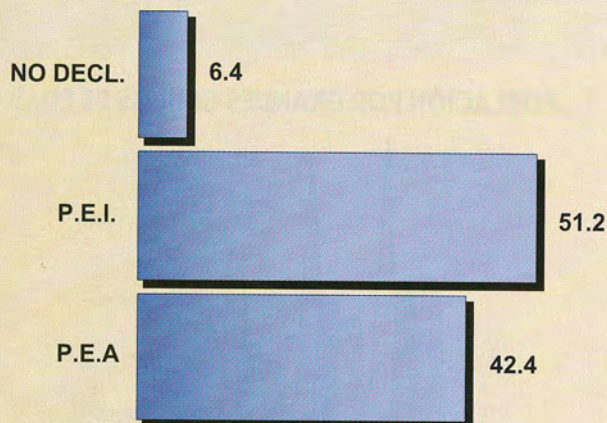
POBLACIÓN POR SEXO. CENSO 2001



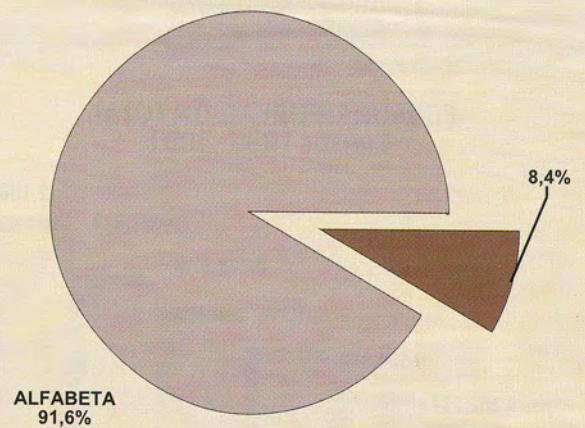
POBLACIÓN DE 5 AÑOS Y MÁS POR NIVELES DE INSTRUCCIÓN



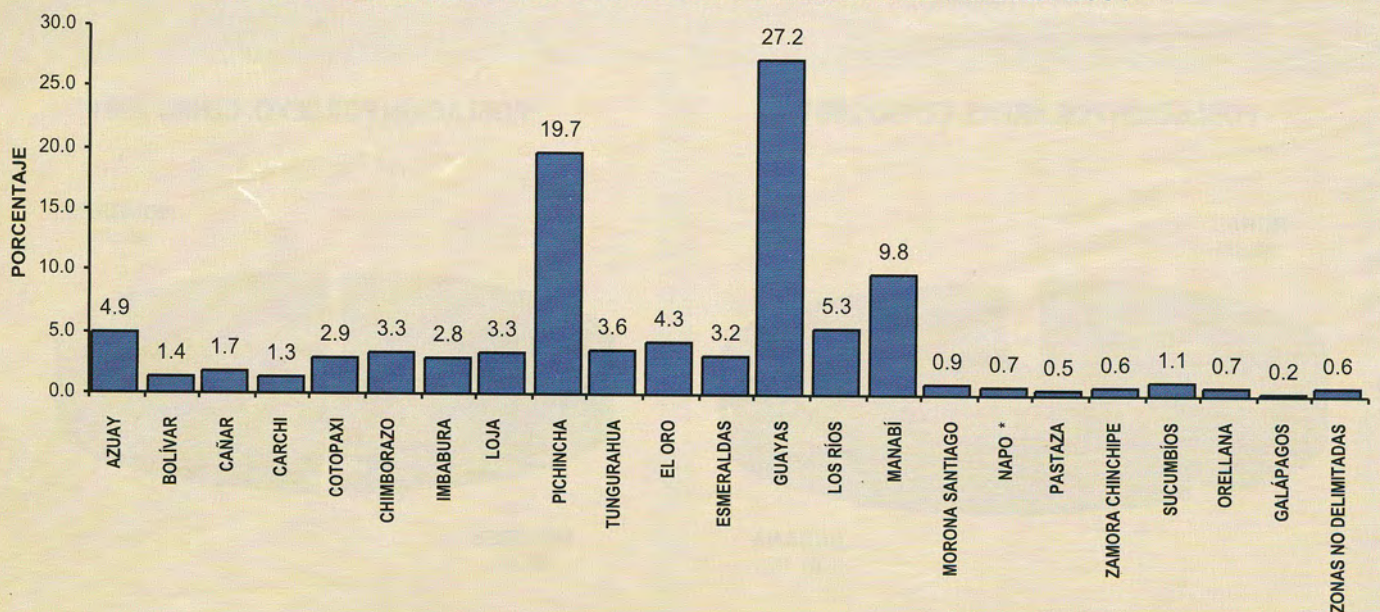
POBLACIÓN DE 5 AÑOS Y MÁS POR
CONDICIÓN DE OCUPACIÓN



POBLACIÓN DE 10 AÑOS Y MÁS POR
ANALFABETISMO



REPÚBLICA DEL ECUADOR: POBLACIÓN TOTAL SEGÚN PROVINCIAS. 2001



RESULTADOS DEFINITIVOS

RESUMEN NACIONAL



D POBLACIÓN

CUADRO N. - 1 POBLACION POR AREA Y SEXO, SEGUN REGION Y PROVINCIA

REGION Y PROVINCIA	TOTAL			URBANA			RURAL		
	TOTAL	HOMBRES	MUJERES	TOTAL	HOMBRES	MUJERES	TOTAL	HOMBRES	MUJERES
REPUBLICA DEL ECUADOR									
TOTAL	12,156,608	6,018,353	6,138,255	7,431,355	3,625,962	3,805,393	4,725,253	2,392,391	2,332,862
TOTAL REGION SIERRA	5,460,738	2,640,020	2,820,718	3,013,139	1,447,548	1,565,591	2,447,599	1,192,472	1,255,127
AZUAY	599,546	279,792	319,754	312,594	147,041	165,553	286,952	132,751	154,201
BOLIVAR	169,370	83,156	86,214	43,268	20,565	22,703	126,102	62,591	63,511
CANAR	206,981	95,010	111,971	75,601	35,572	40,029	131,380	59,438	71,942
CARCHI	152,939	75,834	77,105	72,152	35,179	36,973	80,787	40,655	40,132
COTOPAXI	349,540	169,303	180,237	93,575	45,236	48,339	255,965	124,067	131,898
CHIMBORAZO	403,632	190,667	212,965	157,780	74,438	83,342	245,852	116,229	129,623
IMBABURA	344,044	167,818	176,226	172,214	82,682	89,532	171,830	85,136	86,694
LOJA	404,835	197,595	207,240	183,313	86,682	96,631	221,522	110,913	110,609
PICHINCHA	2,388,817	1,167,332	1,221,485	1,714,315	829,744	884,571	674,502	337,588	336,914
TUNGURAHUA	441,034	213,513	227,521	188,327	90,409	97,918	252,707	123,104	129,603
TOTAL REGION COSTA	6,056,223	3,044,045	3,012,178	4,207,540	2,071,145	2,136,395	1,848,683	972,900	875,783
EL ORO	525,763	266,716	259,047	401,940	200,428	201,512	123,823	66,288	57,535
ESMERALDAS	385,223	197,150	188,073	156,611	76,685	79,926	228,612	120,465	108,147
GUAYAS	3,309,034	1,648,398	1,660,636	2,707,376	1,331,504	1,375,872	601,658	316,894	284,764
LOS RIOS	650,178	335,279	314,899	326,122	162,678	163,444	324,056	172,601	151,455
MANABI	1,186,025	596,502	589,523	615,491	299,850	315,641	570,534	296,652	273,882
TOTAL REGION AMAZONICA	548,419	286,296	262,123	194,766	98,693	96,073	353,653	187,603	166,050
MORONA SANTIAGO	115,412	57,425	57,987	38,472	18,911	19,561	76,940	38,514	38,426
NAPO	79,139	40,284	38,855	25,759	12,705	13,054	53,380	27,579	25,801
PASTAZA	61,779	31,988	29,791	26,892	13,430	13,462	34,887	18,558	16,329
ZAMORA CHINCHIPE	76,601	39,662	36,939	27,254	13,695	13,559	49,347	25,967	23,380
SUCUMBIOS	128,995	70,139	58,856	50,198	26,330	23,868	78,797	43,809	34,988
ORELLANA	86,493	46,798	39,695	26,191	13,622	12,569	60,302	33,176	27,126
TOTAL REGION INSULAR	18,640	10,204	8,436	15,910	8,576	7,334	2,730	1,628	1,102
GALAPAGOS	18,640	10,204	8,436	15,910	8,576	7,334	2,730	1,628	1,102
ZONAS NO DELIMITADAS	72,588	37,788	34,800	-	-	-	72,588	37,788	34,800

CUADRO No. - 2 POBLACION POR GRANDES GRUPOS DE EDAD Y SEXO, SEGUN PROVINCIA, CANTON Y PARROQUIA

PROVINCIA CANTON Y PARROQUIA	GRANDES GRUPOS DE EDAD Y SEXO											
	TOTAL			0 - 5			6 - 14			15 Y MAS		
	TOTAL	HOMBRES	MUJERES	TOTAL	HOMBRES	MUJERES	TOTAL	HOMBRES	MUJERES	TOTAL	HOMBRES	MUJERES
REPUBLICA DEL ECUADOR	12,156,608	6,018,353	6,138,255	1,599,720	812,225	787,495	2,440,300	1,234,745	1,205,555	8,116,588	3,971,383	4,145,205
PROVINCIA: AZUAY	599,546	279,792	319,754	80,372	40,640	39,732	125,825	63,310	62,515	393,349	175,842	217,507
CANTON: CUENCA	417,632	195,683	221,949	52,321	26,450	25,871	82,651	41,536	41,115	282,660	127,697	154,963
CUENCA	277,374	131,099	146,275	32,041	16,161	15,880	50,561	25,490	25,071	194,772	89,448	105,324
PERIFERIA	1,621	753	868	250	128	122	365	182	183	1,006	443	563
PARROQUIAS RURALES:	138,637	63,831	74,806	20,030	10,161	9,869	31,725	15,864	15,861	86,882	37,806	49,076
BAÑOS	12,271	5,610	6,661	1,835	903	932	3,012	1,502	1,510	7,424	3,205	4,219
CUMBE	5,010	2,221	2,789	681	348	333	1,147	548	599	3,182	1,325	1,857
CHAUCHA	1,633	771	862	235	111	124	400	197	203	998	463	535
CHECA (JIDCAY)	2,698	1,126	1,572	322	152	170	582	302	280	1,794	672	1,122
CHIQUINTAD	4,073	1,833	2,240	514	272	242	835	417	418	2,724	1,144	1,580
LLACAO	4,501	2,041	2,460	589	305	284	983	462	521	2,929	1,274	1,655
MOLLETURO	5,221	2,641	2,580	989	525	464	1,441	702	739	2,791	1,414	1,377
MULTI	4,589	2,173	2,416	636	324	312	982	470	512	2,971	1,379	1,592
OCTAVIO CORDERO PALACIOS	2,178	932	1,246	260	135	125	394	196	198	1,524	601	923
PACCHA	5,311	2,393	2,918	781	399	382	1,202	584	618	3,328	1,410	1,918
QUINGEO	5,646	2,526	3,120	1,110	558	552	1,382	662	720	3,154	1,306	1,848
RICAUARTE	14,006	6,633	7,373	1,882	939	943	2,918	1,486	1,432	9,206	4,208	4,998
SAN JOAQUIN	5,126	2,438	2,688	699	383	316	1,087	567	520	3,340	1,488	1,852
SANTA ANA	4,739	2,244	2,495	740	365	375	1,083	559	524	2,916	1,320	1,596
SAYAUSI	6,643	3,142	3,501	962	491	471	1,630	835	795	4,051	1,816	2,235
SIDCAY	3,439	1,426	2,013	319	157	162	679	340	339	2,441	929	1,512
SININCAY	12,650	5,713	6,937	1,775	886	889	3,015	1,520	1,495	7,860	3,307	4,553
TARQUI	8,902	4,105	4,797	1,377	690	687	2,225	1,160	1,065	5,300	2,255	3,045
TURI	6,692	3,113	3,579	1,053	529	524	1,627	829	798	4,012	1,755	2,257
VALLE	18,692	8,684	10,008	2,609	1,355	1,254	4,045	2,018	2,027	12,038	5,311	6,727
VICTORIA DEL PORTETE (IRQUIS)	4,617	2,066	2,551	662	334	328	1,056	508	548	2,899	1,224	1,675
CANTON: GIRON	12,583	5,768	6,815	1,595	821	774	2,789	1,418	1,371	8,199	3,529	4,670
GIRON	3,518	1,566	1,952	425	222	203	755	378	377	2,338	966	1,372
PERIFERIA	5,105	2,300	2,805	669	346	323	1,129	562	567	3,307	1,392	1,915
PARROQUIAS RURALES:	3,960	1,902	2,058	501	253	248	905	478	427	2,554	1,171	1,383
ASUNCION	2,885	1,410	1,475	336	174	162	636	337	299	1,913	899	1,014
SAN GERARDO	1,075	492	583	165	79	86	269	141	128	641	272	369
CANTON: GUALACEO	38,587	17,158	21,429	6,010	2,997	3,013	9,658	4,815	4,843	22,919	9,346	13,573
GUALACEO	10,682	4,752	5,930	1,377	700	677	2,357	1,127	1,230	6,948	2,925	4,023
PERIFERIA	7,657	3,504	4,153	1,173	593	580	2,010	1,043	967	4,474	1,868	2,606
PARROQUIAS RURALES:	20,248	8,902	11,346	3,460	1,704	1,756	5,291	2,645	2,646	11,497	4,553	6,944
DANIEL CORDOVA TORAL	2,031	839	1,192	258	129	129	587	278	309	1,186	432	754
JADAN	3,658	1,663	1,995	720	363	357	899	461	438	2,039	839	1,200
MARIANO MORENO	2,707	1,188	1,519	410	200	210	728	374	354	1,569	614	955
REMIGIO CRESPO TORAL (GULAG)	1,397	630	767	190	97	93	372	190	182	835	343	492
SAN JUAN	6,226	2,675	3,551	1,183	585	598	1,644	821	823	3,399	1,269	2,130
ZHIDMAD	2,192	1,003	1,189	374	171	203	503	249	254	1,315	583	732
LUIS CORDERO VEGA	2,037	904	1,133	325	159	166	558	272	286	1,154	473	681

CONT. CUADRO No. - 2

POBLACION POR GRANDES GRUPOS DE EDAD Y SEXO, SEGUN PROVINCIA, CANTON Y PARROQUIA

PROVINCIA CANTON Y PARROQUIA	GRANDES GRUPOS DE EDAD Y SEXO											
	TOTAL			0 - 5			6 - 14			15 Y MAS		
	TOTAL	HOMBRES	MUJERES	TOTAL	HOMBRES	MUJERES	TOTAL	HOMBRES	MUJERES	TOTAL	HOMBRES	MUJERES
CANTON: NABON	15,121	6,926	8,195	2,664	1,339	1,325	3,554	1,742	1,812	8,903	3,845	5,058
NABON	1,047	481	566	99	56	43	219	101	118	729	324	405
PERIFERIA	7,771	3,543	4,228	1,550	745	805	1,839	896	943	4,382	1,902	2,480
PARROQUIAS RURALES:	6,303	2,902	3,401	1,015	538	477	1,496	745	751	3,792	1,619	2,173
COCHAPATA	2,686	1,189	1,497	410	216	194	657	319	338	1,619	654	965
EL PROGRESO	2,252	1,074	1,178	395	217	178	535	274	261	1,322	583	739
LAS NIEVES (CHAYA)	1,365	639	726	210	105	105	304	152	152	851	382	469
CANTON: PAUTE	23,106	10,638	12,468	3,517	1,761	1,756	5,331	2,745	2,586	14,258	6,132	8,126
PAUTE	5,014	2,291	2,723	725	366	359	1,008	514	494	3,281	1,411	1,870
PERIFERIA	2,817	1,284	1,533	432	222	210	718	381	337	1,667	681	986
PARROQUIAS RURALES:	15,275	7,063	8,212	2,360	1,173	1,187	3,605	1,850	1,755	9,310	4,040	5,270
BULAN (JOSE VICTOR IZQUIERDO)	2,265	1,022	1,243	302	140	162	466	227	239	1,497	655	842
CHICAN (GUILLERMO ORTEGA)	3,330	1,556	1,774	533	281	252	805	427	378	1,992	848	1,144
EL CABO	2,879	1,318	1,561	464	231	233	751	404	347	1,664	683	981
GUARINAG	1,105	506	599	158	77	81	220	99	121	727	330	397
SAN CRISTOBAL (CARLOS ORDOÑEZ)	2,203	1,051	1,152	370	187	183	537	273	264	1,296	591	705
TOMEBAMBA	1,561	731	830	242	119	123	366	195	171	953	417	536
DUG-DUG	1,932	879	1,053	291	138	153	460	225	235	1,181	516	665
CANTON: PUCARA	20,382	10,571	9,811	3,345	1,678	1,667	4,697	2,366	2,331	12,340	6,527	5,813
PUCARA	937	449	488	152	79	73	228	109	119	557	261	296
PERIFERIA	8,901	4,453	4,448	1,617	797	820	2,330	1,215	1,115	4,954	2,441	2,513
PARROQUIAS RURALES:	10,544	5,669	4,875	1,576	802	774	2,139	1,042	1,097	6,829	3,825	3,004
CAMILO PONCE ENRIQUEZ	8,881	4,832	4,049	1,308	664	644	1,730	840	890	5,843	3,328	2,515
SAN RAFAEL DE SHARUG	1,663	837	826	268	138	130	409	202	207	986	497	489
CANTON: SAN FERNANDO	3,961	1,736	2,225	513	258	255	937	453	484	2,511	1,025	1,486
SAN FERNANDO	1,395	610	785	162	78	84	289	127	162	944	405	539
PERIFERIA	1,800	799	1,001	264	136	128	451	230	221	1,085	433	652
PARROQUIAS RURALES:	766	327	439	87	44	43	197	96	101	482	187	295
CHUMELIN	766	327	439	87	44	43	197	96	101	482	187	295
CANTON: SANTA ISABEL	18,015	8,680	9,335	2,716	1,395	1,321	4,255	2,149	2,106	11,044	5,136	5,908
SANTA ISABEL (CHAGUARURCO)	4,229	2,003	2,226	564	314	250	929	457	472	2,736	1,232	1,504
PERIFERIA	5,961	2,857	3,104	962	482	480	1,472	757	715	3,527	1,618	1,909
PARROQUIAS RURALES:	7,825	3,820	4,005	1,190	599	591	1,854	935	919	4,781	2,286	2,495
ABDON CALDERON (LA UNION)	4,099	2,019	2,080	571	286	285	931	463	468	2,597	1,270	1,327
EL CARMEN DE PIJILI	1,239	629	610	220	111	109	325	169	156	694	349	345
ZHAGLLI (SHAGLLI)	2,487	1,172	1,315	399	202	197	598	303	295	1,490	667	823
CANTON: SIGSIG	24,635	10,914	13,721	4,131	2,109	2,022	6,227	3,141	3,086	14,277	5,664	8,613
SIGSIG	3,327	1,480	1,847	447	235	212	760	377	383	2,120	868	1,252
PERIFERIA	6,728	2,963	3,765	1,217	600	617	1,742	898	844	3,769	1,465	2,304
PARROQUIAS RURALES:	14,580	6,471	8,109	2,467	1,274	1,193	3,725	1,866	1,859	8,388	3,331	5,057
CUCHIL (CUTCHIL)	1,592	692	900	209	109	100	383	190	193	1,000	393	607
GIMA	3,226	1,465	1,761	509	267	242	817	421	396	1,900	777	1,123
GUEL	1,267	524	743	222	111	111	333	157	176	712	256	456
LUDO	3,064	1,368	1,696	619	312	307	794	399	395	1,651	657	994
SAN BARTOLOME	3,381	1,545	1,836	566	300	266	808	404	404	2,007	841	1,166
SAN JOSE DE RARANGA	2,050	877	1,173	342	175	167	590	295	295	1,118	407	711
CANTON: OÑA	3,231	1,415	1,816	424	220	204	674	354	320	2,133	841	1,292
OÑA	683	313	370	82	43	39	155	78	77	446	192	254
PERIFERIA	1,511	601	910	187	99	88	281	153	128	1,043	349	694
PARROQUIAS RURALES:	1,037	501	536	155	78	77	238	123	115	644	300	344
SUSUDEL	1,037	501	536	155	78	77	238	123	115	644	300	344
CANTON: CHORDELEG	10,859	4,848	6,011	1,663	846	817	2,746	1,399	1,347	6,450	2,603	3,847
CHORDELEG	2,374	1,102	1,272	253	121	132	537	283	254	1,584	698	886
PERIFERIA	3,104	1,420	1,684	440	238	202	755	393	362	1,909	789	1,120
PARROQUIAS RURALES:	5,381	2,326	3,055	970	487	483	1,454	723	731	2,957	1,116	1,841
PRINCIPAL	1,231	538	693	220	106	114	323	165	158	688	267	421
LA UNION	1,622	726	896	254	138	116	439	205	234	929	383	546
LUIS GALARZA ORELLANA	1,572	662	910	318	155	163	433	229	204	821	278	543
SAN MARTIN DE PUZHI	956	400	556	178	88	90	259	124	135	519	188	331
CANTON: EL PAN	3,075	1,406	1,669	343	175	168	577	289	288	2,155	942	1,213
EL PAN	423	187	236	61	25	36	91	47	44	271	115	156
PERIFERIA	644	308	336	80	47	33	115	58	57	449	203	246
PARROQUIAS RURALES:	2,008	911	1,097	202	103	99	371	184	187	1,435	624	811
SAN VICENTE	2,008	911	1,097	202	103	99	371	184	187	1,435	624	811
CANTON: SEVILLA DE ORO	5,234	2,598	2,636	731	387	344	1,123	591	532	3,380	1,620	1,760
SEVILLA DE ORO	774	342	432	94	44	50	152	78	74	528	220	308
PERIFERIA	1,144	541	603	148	75	73	251	127	124	745	339	406
PARROQUIAS RURALES:	3,316	1,715	1,601	489	268	221	720	386	334	2,107	1,061	1,046
AMALUZA	1,177	660	517	186	95	91	255	143	112	736	422	314
PALMAS	2,139	1,055	1,084	303	173	130	465	243	222	1,371	639	732
CANTON: GUACHAPALA	3,125	1,451	1,674	399	204	195	606	312	294	2,120	935	1,185
GUACHAPALA	817	366	451	121	60	61	175	85	90	521	221	300
PERIFERIA	2,308	1,085	1,223	278	144	134	431	227	204	1,599	714	885
PROVINCIA: BOLIVAR	169,370	83,156	86,214	23,839	12,113	11,726	38,287	19,553	18,734	107,244	51,490	55,754
CANTON: GUARANDA	81,643	39,462	42,181	12,206	6,137	6,069	19,001	9,707	9,294	50,436	23,618	26,818
GUARANDA	20,742	9,604	11,138	2,216	1,073	1,143	4,209	2,123	2,086	14,317	6,408	7,909
PERIFERIA	26,648	12,719	13,929	4,407	2,242	2,165	6,495	3,263	3,232	15,746	7,214	8,532
PARROQUIAS RURALES:	34,253	17,139	17,114	5,583	2,822	2,761	8,297	4,321	3,976	20,373	9,996	10,377
FACUNDO VELA	3,753	1,937	1,816	599	283	316	904	479	425	2,250	1,175	1,075
JULIO E. MORENO	2,674	1,276	1,398	430	224	206	648	331	317	1,596	721	875
SALINAS	5,551	2,838	2,713	977	503	474	1,376	717	659	3,198	1,618	1,580
SAN LORENZO	2,099	1,034	1,065	231	118	113	398	209	189	1,470	707	763
SAN SIMON (YACOTO)	4,202	2,054	2,148	613	318	295	999	510	489	2,590	1,226	1,364
SANTAFE (SANTA FE)	1,815	853	962	216	92	124	365	196	169	1,234	565	669
SIMIATUG	9,588	4,735	4,853	1,764	884	880	2,490	1,278	1,212	5,334	2,573	2,761
SAN LUIS DE PAMBIL	4,571	2,412	2,159	753	400	353	1,117	601	516	2,701	1,411	1,290

CONT. CUADRO No. - 2 POBLACION POR GRANDES GRUPOS DE EDAD Y SEXO, SEGUN PROVINCIA, CANTON Y PARROQUIA

PROVINCIA CANTON Y PARROQUIA	GRANDES GRUPOS DE EDAD Y SEXO											
	TOTAL			0 - 5			6 - 14			15 Y MAS		
	TOTAL	HOMBRES	MUJERES	TOTAL	HOMBRES	MUJERES	TOTAL	HOMBRES	MUJERES	TOTAL	HOMBRES	MUJERES
CANTON: CHILLANES	18,685	9,466	9,219	2,683	1,424	1,259	4,506	2,320	2,186	11,496	5,722	5,774
CHILLANES	2,336	1,131	1,205	242	124	118	520	275	245	1,574	732	842
PERIFERIA	11,809	5,945	5,864	1,742	913	829	2,851	1,445	1,406	7,216	3,587	3,629
PARROQUIAS RURALES:	4,540	2,390	2,150	699	387	312	1,135	600	535	2,706	1,403	1,303
SAN JOSE DEL TAMBO (TAMBOPAMBA)	4,540	2,390	2,150	699	387	312	1,135	600	535	2,706	1,403	1,303
CANTON: CHIMBO	15,005	7,287	7,718	1,834	897	937	3,063	1,540	1,523	10,108	4,850	5,258
SAN JOSE DE CHIMBO	3,907	1,867	2,040	414	195	219	728	379	349	2,765	1,293	1,472
PERIFERIA	1,327	629	698	155	75	80	246	123	123	926	431	495
PARROQUIAS RURALES:	9,771	4,791	4,980	1,265	627	638	2,089	1,038	1,051	6,417	3,126	3,291
ASUNCION (ASANCOTO)	2,582	1,224	1,358	313	142	171	525	261	264	1,744	821	923
MAGDALENA (CHAPACOTO)	2,821	1,356	1,465	346	178	168	624	307	317	1,851	871	980
SAN SEBASTIAN	1,025	513	512	114	59	55	201	110	91	710	344	366
TELIBELA	3,343	1,698	1,645	492	248	244	739	360	379	2,112	1,090	1,022
CANTON: ECHEANDIA	10,951	5,543	5,408	1,567	824	743	2,318	1,151	1,167	7,066	3,568	3,498
ECHEANDIA	4,576	2,272	2,304	597	313	284	907	440	467	3,072	1,519	1,553
PERIFERIA	6,375	3,271	3,104	970	511	459	1,411	711	700	3,994	2,049	1,945
CANTON: SAN MIGUEL	26,747	13,059	13,688	3,242	1,678	1,564	5,964	3,066	2,898	17,541	8,315	9,226
SAN MIGUEL	5,981	2,849	3,132	585	327	258	1,195	603	592	4,201	1,919	2,282
PERIFERIA	5,519	2,683	2,836	682	345	337	1,226	618	608	3,611	1,720	1,891
PARROQUIAS RURALES:	15,247	7,527	7,720	1,975	1,006	969	3,543	1,845	1,698	9,729	4,676	5,053
BALSAPAMBA	2,839	1,406	1,433	343	174	169	631	321	310	1,865	911	954
BILOVAN	2,922	1,464	1,458	411	209	202	701	368	333	1,810	887	923
REGULO DE MORA	1,062	549	513	153	78	75	266	144	122	643	327	316
SAN PABLO	5,653	2,768	2,885	742	375	367	1,343	711	632	3,568	1,682	1,886
SANTIAGO	1,523	723	800	188	98	90	340	161	179	995	464	531
SAN VICENTE	1,248	617	631	138	72	66	262	140	122	848	405	443
CANTON: CALUMA	11,074	5,572	5,502	1,513	747	766	2,291	1,163	1,128	7,270	3,662	3,608
CALUMA	4,535	2,249	2,286	571	290	281	897	454	443	3,067	1,505	1,562
PERIFERIA	6,539	3,323	3,216	942	457	485	1,394	709	685	4,203	2,157	2,046
CANTON: LAS NAVES	5,265	2,767	2,498	794	406	388	1,144	606	538	3,327	1,755	1,572
LAS NAVES	1,191	593	598	190	98	92	234	132	102	767	363	404
PERIFERIA	4,074	2,174	1,900	604	308	296	910	474	436	2,560	1,392	1,168
PROVINCIA: CAÑAR	206,981	95,010	111,971	29,808	15,085	14,723	48,124	24,345	23,779	129,049	55,580	73,469
CANTON: AZOGUES	64,910	29,180	35,730	8,396	4,281	4,115	14,659	7,536	7,123	41,855	17,363	24,492
AZOGUES	27,866	12,870	14,996	3,233	1,657	1,576	5,421	2,834	2,587	19,212	8,379	10,833
PERIFERIA	6,114	2,738	3,376	837	430	407	1,596	818	778	3,681	1,490	2,191
PARROQUIAS RURALES:	30,930	13,572	17,358	4,326	2,194	2,132	7,642	3,884	3,758	18,962	7,494	11,468
COUITAMBO	3,801	1,618	2,183	453	231	222	906	456	450	2,442	931	1,511
GUAPAN	8,979	3,840	5,139	1,197	617	580	2,247	1,160	1,087	5,535	2,063	3,472
JAVIER LOYOLA (CHUQUIPATA)	5,420	2,447	2,973	769	388	381	1,252	619	633	3,399	1,440	1,959
LUIS CORDERO	3,335	1,371	1,964	434	215	219	814	390	424	2,087	766	1,321
PINDILIG	2,262	1,048	1,214	344	174	170	592	320	272	1,326	554	772
RIVERA	1,781	834	947	272	134	138	487	238	249	1,022	462	560
SAN MIGUEL	3,686	1,655	2,031	586	310	276	954	499	455	2,146	846	1,300
TADAY	1,666	759	907	271	125	146	390	202	188	1,005	432	573
CANTON: BIBLIAN	20,727	8,918	11,809	2,520	1,283	1,237	4,651	2,329	2,322	13,556	5,306	8,250
BIBLIAN	4,371	1,949	2,422	478	244	234	805	410	395	3,088	1,295	1,793
PERIFERIA	8,938	3,842	5,096	1,103	559	544	2,116	1,070	1,046	5,719	2,213	3,506
PARROQUIAS RURALES:	7,418	3,127	4,291	939	480	459	1,730	849	881	4,749	1,798	2,951
NAZON	2,832	1,173	1,659	395	195	200	667	326	341	1,770	652	1,118
SAN FRANCISCO DE SAGEO	1,671	752	919	221	107	114	433	221	212	1,017	424	593
TURUPAMBA	1,198	495	703	107	55	52	245	123	122	846	317	529
JERUSALEN	1,717	707	1,010	216	123	93	385	179	206	1,116	405	711
CANTON: CAÑAR	58,185	26,524	31,661	9,140	4,590	4,550	14,699	7,405	7,294	34,346	14,529	19,817
CAÑAR	11,114	5,028	6,086	1,336	673	663	2,304	1,157	1,147	7,474	3,198	4,276
PERIFERIA	5,314	2,379	2,935	870	418	452	1,358	674	684	3,086	1,287	1,799
PARROQUIAS RURALES:	41,757	19,117	22,640	6,934	3,499	3,435	11,037	5,574	5,463	23,786	10,044	13,742
CHONTAMARCA	3,966	1,885	2,081	730	370	360	1,031	517	514	2,205	998	1,207
CHOROCOCTE	2,908	1,292	1,616	410	200	210	744	363	381	1,754	729	1,025
GENERAL MORALES	4,333	2,017	2,316	784	397	387	1,170	599	571	2,379	1,021	1,358
GUALLETURO	4,090	1,904	2,186	735	371	364	1,081	558	523	2,274	975	1,299
HONORATO VASQUEZ	6,213	2,714	3,499	893	431	462	1,613	798	815	3,707	1,485	2,222
INGAPIRCA	8,871	3,886	4,985	1,412	702	710	2,467	1,233	1,234	4,992	1,951	3,041
JUNCAL	2,339	1,069	1,270	387	199	188	589	291	298	1,363	579	784
SAN ANTONIO	1,900	951	949	313	171	142	490	258	232	1,097	522	575
ZHUD	2,269	1,029	1,240	450	236	214	642	335	307	1,177	458	719
VENTURA	1,318	669	649	255	123	132	292	158	134	771	388	383
DUCUR	3,550	1,701	1,849	565	299	266	918	464	454	2,067	938	1,129
CANTON: LA TRONCAL	44,268	22,194	22,074	6,960	3,546	3,414	9,638	4,858	4,780	27,670	13,790	13,880
LA TRONCAL	27,847	13,778	14,069	4,375	2,269	2,106	6,008	3,006	3,002	17,464	8,503	8,961
PERIFERIA	6,541	3,197	3,344	980	485	495	1,523	767	756	4,038	1,945	2,093
PARROQUIAS RURALES:	9,880	5,219	4,661	1,605	792	813	2,107	1,085	1,022	6,168	3,342	2,826
MANUEL J. CALLE	2,656	1,360	1,296	386	177	209	553	278	275	1,717	905	812
PANCHO NEGRO	7,224	3,859	3,365	1,219	615	604	1,554	807	747	4,451	2,437	2,014
CANTON: EL TAMBO	8,251	3,660	4,591	1,334	636	698	2,125	1,020	1,105	4,792	2,004	2,788
EL TAMBO	2,883	1,277	1,606	380	187	193	677	330	347	1,826	760	1,066
PERIFERIA	5,368	2,383	2,985	954	449	505	1,448	690	758	2,966	1,244	1,722
CANTON: DELEG	6,221	2,546	3,675	671	342	329	1,176	585	591	4,374	1,619	2,755
DELEG	686	283	403	71	22	49	138	76	62	477	185	292
PERIFERIA	4,049	1,640	2,409	458	235	223	813	404	409	2,778	1,001	1,777
PARROQUIAS RURALES:	1,486	623	863	142	85	57	225	105	120	1,119	433	686
SOLANO	1,486	623	863	142	85	57	225	105	120	1,119	433	686
CANTON: SUSCAL	4,419	1,988	2,431	787	407	380	1,176	612	564	2,456	969	1,487
SUSCAL	834	387	447	114	59	55	198	96	102	522	232	290
PERIFERIA	3,585	1,601	1,984	673	348	325	978	516	462	1,934	737	1,197

CONT. CUADRO No. - 2 POBLACION POR GRANDES GRUPOS DE EDAD Y SEXO, SEGUN PROVINCIA, CANTON Y PARROQUIA

PROVINCIA CANTON Y PARROQUIA	GRANDES GRUPOS DE EDAD Y SEXO											
	TOTAL			0 - 5			6 - 14			15 Y MAS		
	TOTAL	HOMBRES	MUJERES	TOTAL	HOMBRES	MUJERES	TOTAL	HOMBRES	MUJERES	TOTAL	HOMBRES	MUJERES
PROVINCIA: CARCHI	152,939	75,834	77,105	19,267	9,848	9,419	31,737	16,078	15,659	101,935	49,908	52,027
CANTON: TULCAN	77,175	38,325	38,850	9,500	4,844	4,656	15,673	7,985	7,688	52,002	25,496	26,506
TULCAN	47,359	23,277	24,082	5,129	2,614	2,515	8,896	4,491	4,405	33,334	16,172	17,162
PERIFERIA	6,967	3,483	3,484	950	514	436	1,521	785	736	4,496	2,184	2,312
PARROQUIAS RURALES:	22,849	11,565	11,284	3,421	1,716	1,705	5,256	2,709	2,547	14,172	7,140	7,032
EL CARMELO (EL PUN)	2,304	1,174	1,130	330	163	167	494	246	248	1,480	765	715
JULIO ANDRADE (OREJUELA)	9,302	4,725	4,577	1,286	665	621	2,145	1,136	1,009	5,871	2,924	2,947
MALDONADO	1,266	644	622	239	112	127	297	146	151	730	386	344
PIOTER	845	432	413	139	76	63	177	98	79	529	258	271
TOBAR DONOSO (LA BOCANA)	727	358	369	139	62	77	195	93	102	393	203	190
TUFINO	1,771	856	915	215	95	120	385	191	194	1,171	570	601
URBINA (TAYA)	2,267	1,174	1,093	288	151	137	457	239	218	1,522	784	738
EL CHICAL	2,318	1,175	1,143	486	228	258	618	327	291	1,214	620	594
SANTA MARTHA DE CUBA	2,049	1,027	1,022	299	164	135	488	233	255	1,262	630	632
CANTON: BOLIVAR	13,898	7,114	6,784	1,792	930	862	2,830	1,482	1,348	9,276	4,702	4,574
BOLIVAR	2,576	1,313	1,263	228	129	99	442	225	217	1,906	959	947
PERIFERIA	2,090	1,085	1,005	321	174	147	399	209	190	1,370	702	668
PARROQUIAS RURALES:	9,232	4,716	4,516	1,243	627	616	1,989	1,048	941	6,000	3,041	2,959
GARCIA MORENO	1,541	748	793	170	87	83	288	142	146	1,083	519	564
LOS ANDES	2,246	1,133	1,113	304	151	153	449	229	220	1,493	753	740
MONTA OLIVO	1,811	955	856	277	137	140	412	231	181	1,122	587	535
SAN VICENTE DE PUSIR	1,935	995	940	264	131	133	484	253	231	1,187	611	576
SAN RAFAEL	1,699	885	814	228	121	107	356	193	163	1,115	571	544
CANTON: ESPEJO	13,515	6,576	6,939	1,748	871	877	2,738	1,420	1,318	9,029	4,285	4,744
EL ANGEL	4,383	2,091	2,292	540	272	268	825	429	396	3,018	1,390	1,628
PERIFERIA	1,895	968	927	279	135	144	398	220	178	1,218	613	605
PARROQUIAS RURALES:	7,237	3,517	3,720	929	464	465	1,515	771	744	4,793	2,282	2,511
EL GOALTAL	910	481	429	164	79	85	219	121	98	527	281	246
LA LIBERTAD (ALIZO)	3,484	1,700	1,784	442	228	214	737	388	349	2,305	1,084	1,221
SAN ISIDRO	2,843	1,336	1,507	323	157	166	559	262	297	1,961	917	1,044
CANTON: MIRA	12,919	6,517	6,402	1,752	874	878	2,942	1,507	1,435	8,225	4,136	4,089
MIRA (CHONTAHUASI)	2,896	1,380	1,516	286	164	122	548	266	282	2,062	950	1,112
PERIFERIA	2,998	1,520	1,478	399	189	210	663	338	325	1,936	993	943
PARROQUIAS RURALES:	7,025	3,617	3,408	1,067	521	546	1,731	903	828	4,227	2,193	2,034
CONCEPCION	3,379	1,704	1,675	473	228	245	832	419	413	2,074	1,057	1,017
JIJON Y CAMAÑO	2,212	1,191	1,021	390	190	200	560	316	244	1,262	685	577
JUAN MONTALVO (SAN IGNACIO DE QUIL)	1,434	722	712	204	103	101	339	168	171	891	451	440
CANTON: MONTUFAR	28,576	13,889	14,687	3,574	1,841	1,733	6,022	2,953	3,069	18,980	9,095	9,885
SAN GABRIEL	12,575	5,965	6,610	1,443	736	707	2,568	1,234	1,334	8,564	3,995	4,569
PERIFERIA	6,655	3,288	3,367	884	454	430	1,442	702	740	4,329	2,132	2,197
PARROQUIAS RURALES:	9,346	4,636	4,710	1,247	651	596	2,012	1,017	995	6,087	2,968	3,119
CRISTOBAL COLON	2,932	1,447	1,485	363	198	165	621	325	296	1,948	924	1,024
CHITAN DE NAVARRETE	672	330	342	95	53	42	143	73	70	434	204	230
FERNANDEZ SALVADOR	1,393	727	666	233	128	105	280	140	140	880	459	421
LA PAZ	3,201	1,520	1,681	420	201	219	686	321	365	2,095	998	1,097
PIARTAL	1,148	612	536	136	71	65	282	158	124	730	383	347
CANTON: SAN PEDRO DE HUACA	6,856	3,413	3,443	901	488	413	1,532	731	801	4,423	2,194	2,229
HUACA	2,363	1,153	1,210	284	156	128	498	232	266	1,581	765	816
PERIFERIA	3,149	1,570	1,579	442	238	204	724	333	391	1,983	999	984
PARROQUIAS RURALES:	1,344	690	654	175	94	81	310	166	144	859	430	429
MARISCAL SUCRE	1,344	690	654	175	94	81	310	166	144	859	430	429
PROVINCIA: COTOPAXI	349,540	169,303	180,237	50,152	25,253	24,899	78,470	39,426	39,044	220,918	104,624	116,294
CANTON: LATACUNGA	143,979	69,598	74,381	18,355	9,258	9,097	29,489	14,913	14,576	96,135	45,427	50,708
LATACUNGA	51,689	24,888	26,801	5,629	2,794	2,835	9,584	4,824	4,760	36,476	17,270	19,206
PERIFERIA	29,275	14,169	15,106	3,766	1,970	1,796	6,171	3,157	3,014	19,338	9,042	10,296
PARROQUIAS RURALES:	63,015	30,541	32,474	8,960	4,494	4,466	13,734	6,932	6,802	40,321	19,115	21,206
ALAJES (ALAJEZ)	4,895	2,343	2,552	571	280	291	994	519	475	3,330	1,544	1,786
BELISARIO QUEVEDO (GUANAILIN)	5,581	2,624	2,957	763	368	395	1,264	624	640	3,554	1,632	1,922
GUATACAMA (GUAYTACAMA)	7,475	3,739	3,736	1,023	537	486	1,543	804	739	4,909	2,398	2,511
JOSEGUANGO BAJO	2,708	1,294	1,414	414	208	206	560	292	268	1,734	794	940
MULALO	7,360	3,606	3,754	1,010	511	499	1,570	801	769	4,780	2,294	2,486
11 DE NOVIEMBRE (ILINCHISI)	1,801	881	920	185	109	76	348	185	163	1,268	587	681
POALO	5,283	2,502	2,781	800	417	383	1,262	621	641	3,221	1,464	1,757
SAN JUAN DE PASTOCALLE	9,933	4,734	5,199	1,520	728	792	2,268	1,098	1,170	6,145	2,908	3,237
TANICUCHI	11,009	5,430	5,579	1,478	753	725	2,176	1,106	1,070	7,355	3,571	3,784
TOACASO	6,970	3,388	3,582	1,196	583	613	1,749	882	867	4,025	1,923	2,102
CANTON: LA MANA	32,115	16,446	15,669	4,780	2,461	2,319	7,144	3,600	3,544	20,191	10,385	9,806
LA MANA	17,276	8,630	8,646	2,363	1,186	1,177	3,622	1,789	1,833	11,291	5,655	5,636
PERIFERIA	8,560	4,546	4,014	1,343	727	616	1,949	1,004	945	5,268	2,815	2,453
PARROQUIAS RURALES:	6,279	3,270	3,009	1,074	548	526	1,573	807	766	3,632	1,915	1,717
GUASAGANDA	3,879	2,017	1,862	699	356	343	989	502	487	2,191	1,159	1,032
PUCAYACU	2,400	1,253	1,147	375	192	183	584	305	279	1,441	756	685
CANTON: PANGUA	19,877	10,329	9,548	3,131	1,517	1,614	4,699	2,467	2,232	12,047	6,345	5,702
EL CORAZON	1,436	700	736	169	81	88	300	144	156	967	475	492
PERIFERIA	4,757	2,417	2,340	777	361	416	1,169	629	540	2,811	1,427	1,384
PARROQUIAS RURALES:	13,684	7,212	6,472	2,185	1,075	1,110	3,230	1,694	1,536	8,269	4,443	3,826
MORASBUNGO	10,949	5,839	5,110	1,727	853	874	2,467	1,309	1,158	6,755	3,677	3,078
PINLOPATA	908	447	461	168	82	86	238	114	124	502	251	251
RAMON CAMPAÑA	1,827	926	901	290	140	150	525	271	254	1,012	515	497
CANTON: PUJILI	60,728	28,499	32,229	10,258	5,123	5,135	15,094	7,486	7,608	35,376	15,890	19,486
PUJILI	6,815	3,264	3,551	742	396	346	1,352	675	677	4,721	2,193	2,528
PERIFERIA	21,722	10,107	11,615	3,530	1,791	1,739	5,512	2,773	2,739	12,680	5,543	7,137
PARROQUIAS RURALES:	32,191	15,128	17,063	5,986	2,936	3,050	8,230	4,038	4,192	17,975	8,154	9,821
ANGAMARCA	4,897	2,311	2,586	961	462	499	1,243	624	619	2,693	1,225	1,468
GUANGAJE	7,304	3,404	3,900	1,369	688	681	1,947	938	1,009	3,988	1,778	2,210
LA VICTORIA	2,806	1,336	1,470	375	184	191	552	274	278	1,879	878	1,001
PILALO	1,865	885	980	326	167	159	457	225	232	1,082	493	589
TINGO	3,424	1,737	1,687	492	231	261	753	380	373	2,179	1,126	1,053
ZUMBAHUA	11,895	5,455	6,440	2,463	1,204	1,259	3,278	1,597	1,681	6,154	2,654	3,500

CONT. CUADRO No. - 2

POBLACION POR GRANDES GRUPOS DE EDAD Y SEXO, SEGUN PROVINCIA, CANTON Y PARROQUIA

PROVINCIA CANTON Y PARROQUIA	GRANDES GRUPOS DE EDAD Y SEXO											
	TOTAL			0 - 5			6 - 14			15 Y MAS		
	TOTAL	HOMBRES	MUJERES	TOTAL	HOMBRES	MUJERES	TOTAL	HOMBRES	MUJERES	TOTAL	HOMBRES	MUJERES
CANTON: SALCEDO	51,304	24,405	26,899	6,710	3,417	3,293	11,534	5,768	5,766	33,060	15,220	17,840
SAN MIGUEL	9,853	4,635	5,218	1,098	540	558	2,040	1,005	1,035	6,715	3,090	3,625
PERIFERIA	16,834	8,113	8,721	2,267	1,139	1,128	3,877	1,943	1,934	10,690	5,031	5,659
PARROQUIAS RURALES:	24,617	11,657	12,960	3,345	1,738	1,607	5,617	2,820	2,797	15,655	7,099	8,556
ANTONIO JOSE HOLGUIN	2,401	1,097	1,304	271	153	118	434	236	198	1,696	708	988
CUSUBAMBA	7,102	3,451	3,651	1,167	600	567	1,826	927	899	4,109	1,924	2,185
MULAILLO	5,787	2,726	3,061	813	418	395	1,377	677	700	3,597	1,631	1,966
MULLIQUINDIL (SANTA ANA)	6,559	3,140	3,419	758	408	350	1,444	734	710	4,357	1,998	2,359
PANSALCO	2,768	1,243	1,525	336	159	177	536	246	290	1,896	838	1,058
CANTON: SAQUISILIL	20,815	9,792	11,023	3,261	1,623	1,638	4,990	2,408	2,582	12,564	5,761	6,803
SAQUISILIL	5,234	2,499	2,735	645	334	311	1,021	518	503	3,568	1,647	1,921
PERIFERIA	5,754	2,679	3,075	957	470	487	1,404	691	713	3,393	1,518	1,875
PARROQUIAS RURALES:	9,827	4,614	5,213	1,659	819	840	2,565	1,199	1,366	5,603	2,596	3,007
CANCHAGUA	4,738	2,251	2,487	809	419	390	1,206	580	626	2,723	1,252	1,471
CHANTILIN	823	390	433	102	60	42	183	85	98	538	245	293
COCHAPAMBA	4,266	1,973	2,293	748	340	408	1,176	534	642	2,342	1,099	1,243
CANTON: SIGCHOS	20,722	10,234	10,488	3,657	1,854	1,803	5,520	2,784	2,736	11,545	5,596	5,949
SIGCHOS	1,272	620	652	169	84	85	262	129	133	841	407	434
PERIFERIA	6,670	3,349	3,321	1,044	534	510	1,738	884	854	3,888	1,931	1,957
PARROQUIAS RURALES:	12,780	6,265	6,515	2,444	1,236	1,208	3,520	1,771	1,749	6,816	3,258	3,558
CHUGCHILAN	6,356	3,059	3,297	1,363	673	690	1,821	916	905	3,172	1,470	1,702
ISINLIVI	3,310	1,591	1,719	621	339	282	955	483	472	1,734	769	965
LAS PAMPAS	2,054	1,053	1,001	313	151	162	490	251	239	1,251	651	600
PALO QUEMADO	1,060	562	498	147	73	74	254	121	133	659	368	291
PROVINCIA: CHIMBORAZO	403,632	190,667	212,965	56,029	28,178	27,851	90,967	45,456	45,511	256,636	117,033	139,603
CANTON: RIOBAMBA	193,315	90,519	102,796	22,919	11,547	11,372	40,436	20,155	20,281	129,960	58,817	71,143
RIOBAMBA	124,807	58,890	65,917	13,395	6,766	6,629	23,891	11,918	11,973	87,521	40,206	47,315
PERIFERIA	10,543	4,995	5,548	1,484	765	719	2,451	1,245	1,206	6,608	2,985	3,623
PARROQUIAS RURALES:	57,965	26,634	31,331	8,040	4,016	4,024	14,094	6,992	7,102	35,831	15,626	20,205
CACHA	3,763	1,662	2,101	457	217	240	929	447	482	2,377	998	1,379
CALPI	6,170	2,825	3,345	755	378	377	1,357	671	686	4,058	1,776	2,282
CUBILJES	2,207	982	1,225	287	152	135	494	243	251	1,426	587	839
FLORES	5,548	2,440	3,108	745	385	360	1,450	711	739	3,353	1,344	2,009
LICTO	7,499	3,304	4,195	1,156	583	573	1,894	956	938	4,449	1,765	2,684
PUNGALA	6,110	2,850	3,260	1,031	512	519	1,645	815	830	3,434	1,523	1,911
PUNIN	5,980	2,619	3,361	858	411	447	1,569	760	809	3,553	1,448	2,105
QUIMIAG	5,472	2,634	2,838	705	359	346	1,246	610	636	3,521	1,665	1,856
SAN JUAN	6,863	3,283	3,580	930	483	447	1,625	812	813	4,308	1,988	2,320
SAN LUIS	8,353	4,035	4,318	1,116	536	580	1,885	967	918	5,352	2,532	2,820
CANTON: ALAUSI	42,823	20,200	22,623	7,758	3,886	3,872	10,814	5,374	5,440	24,251	10,940	13,311
ALAUSI	5,563	2,588	2,975	631	313	318	1,243	593	650	3,689	1,682	2,007
PERIFERIA	3,437	1,640	1,797	668	339	329	875	443	432	1,894	858	1,036
PARROQUIAS RURALES:	33,823	15,972	17,851	6,459	3,234	3,225	8,696	4,338	4,358	18,668	8,400	10,268
ACHUPALLAS	10,327	4,799	5,528	2,153	1,037	1,116	2,782	1,368	1,414	5,392	2,394	2,998
GUASINTOS	2,687	1,173	1,514	469	240	229	657	323	334	1,561	610	951
HUIGRA	2,698	1,262	1,436	438	215	223	662	350	312	1,598	697	901
MULTITUD	2,334	1,164	1,170	339	173	166	555	270	285	1,440	721	719
FISTISHI (NARIZ DEL DIABLO)	303	137	166	71	36	35	92	42	50	140	59	81
PUMALLACTA (PUMAL-LACTA)	1,083	489	594	263	141	122	265	130	135	555	218	337
SEVILLA	845	389	456	148	79	69	203	93	110	494	217	277
SIBAMBE	4,341	2,132	2,209	634	321	313	1,087	559	528	2,620	1,252	1,368
TIKAN	9,205	4,427	4,778	1,944	992	952	2,393	1,203	1,190	4,868	2,232	2,636
CANTON: COLTA	44,701	21,004	23,697	5,869	2,915	2,954	10,596	5,212	5,384	28,236	12,877	15,359
VILLA LA UNION (CAJABAMBA)	2,295	1,074	1,221	213	110	103	429	208	221	1,653	756	897
PERIFERIA	16,417	7,706	8,711	2,211	1,098	1,113	3,848	1,876	1,972	10,358	4,732	5,626
PARROQUIAS RURALES:	25,989	12,224	13,765	3,445	1,707	1,738	6,319	3,128	3,191	16,225	7,389	8,836
CANI	1,028	511	517	169	82	87	253	129	124	606	300	306
COLUMBE	15,091	7,238	7,853	2,009	999	1,010	3,753	1,863	1,890	9,329	4,376	4,953
JUAN DE VELASCO (PANGOR)	3,645	1,792	1,853	677	348	329	944	475	469	2,024	969	1,055
SANTIAGO DE QUITO	6,225	2,683	3,542	590	278	312	1,369	661	708	4,266	1,744	2,522
CANTON: CHAMBO	10,541	5,002	5,539	1,459	740	719	2,341	1,161	1,180	6,741	3,101	3,640
CHAMBO	3,639	1,744	1,895	436	222	214	696	358	338	2,507	1,164	1,343
PERIFERIA	6,902	3,258	3,644	1,023	518	505	1,645	803	842	4,234	1,937	2,297
CANTON: CHUNCHI	12,474	5,885	6,589	2,034	1,040	994	3,279	1,700	1,579	7,161	3,145	4,016
CHUNCHI	3,411	1,568	1,843	457	228	229	812	418	394	2,142	922	1,220
PERIFERIA	3,678	1,791	1,887	704	376	328	1,046	553	493	1,928	862	1,066
PARROQUIAS RURALES:	5,385	2,526	2,859	873	436	437	1,421	729	692	3,091	1,361	1,730
CAPZOL	997	467	530	161	77	84	247	132	115	589	258	331
COMPUD	1,065	499	566	165	83	82	310	160	150	590	256	334
GONZOL	1,527	713	814	260	121	139	390	209	181	877	383	494
LLAGOS	1,796	847	949	287	155	132	474	228	246	1,035	464	571
CANTON: GUAMOTE	35,210	16,890	18,320	6,753	3,419	3,334	9,078	4,591	4,487	19,379	8,880	10,499
GUAMOTE	1,912	889	1,023	203	96	107	414	188	226	1,295	605	690
PERIFERIA	17,308	8,340	8,968	3,318	1,687	1,631	4,579	2,317	2,262	9,411	4,336	5,075
PARROQUIAS RURALES:	15,990	7,661	8,329	3,232	1,596	1,596	4,085	2,086	1,999	8,673	3,939	4,734
CEBADAS	6,239	3,208	3,531	1,181	594	587	1,715	859	856	3,843	1,755	2,088
PALMIRA	9,751	4,453	4,798	2,051	1,042	1,009	2,370	1,227	1,143	4,830	2,184	2,646
CANTON: GUANO	37,888	17,952	19,936	5,216	2,614	2,602	8,458	4,283	4,175	24,214	11,055	13,159
GUANO	6,872	3,173	3,699	832	392	440	1,310	647	663	4,730	2,134	2,596
PERIFERIA	7,845	3,654	4,191	974	505	469	1,682	840	842	5,189	2,309	2,880
PARROQUIAS RURALES:	23,171	11,125	12,046	3,410	1,717	1,693	5,466	2,796	2,670	14,295	6,612	7,683
GUANANDO	319	172	147	34	15	19	65	39	26	220	118	102
ILAPO	1,613	803	810	231	111	120	387	219	168	995	473	522
LA PROVIDENCIA	517	251	266	64	36	28	104	56	48	349	159	190
SAN ANDRES	10,984	5,318	5,666	1,648	845	803	2,644	1,360	1,284	6,692	3,113	3,579
SAN GERARDO DE PACAICAGUA	2,242	950	1,292	274	124	150	459	218	241	1,509	608	901
SAN ISIDRO DE PATULUJ	4,330	2,084	2,246	667	334	333	1,012	502	510	2,651	1,248	1,403
SAN JOSE DEL CHAZO	1,081	538	543	141	75	66	260	133	127	680	330	350
SANTA FE DE GALAN	1,673	804	869	281	137	144	443	217	226	949	450	499
VALPARAISO	412	205	207	70	40	30	92	52	40	250	113	137

CONT. CUADRO No. - 2

POBLACION POR GRANDES GRUPOS DE EDAD Y SEXO, SEGUN PROVINCIA, CANTON Y PARROQUIA

PROVINCIA CANTON Y PARROQUIA	GRANDES GRUPOS DE EDAD Y SEXO											
	TOTAL			0 - 5			6 - 14			15 Y MAS		
	TOTAL	HOMBRES	MUJERES	TOTAL	HOMBRES	MUJERES	TOTAL	HOMBRES	MUJERES	TOTAL	HOMBRES	MUJERES
CANTON: PALLATANGA	10,800	5,298	5,502	1,829	943	886	2,629	1,300	1,329	6,342	3,055	3,287
PALLATANGA	3,160	1,528	1,632	472	240	232	736	375	361	1,952	913	1,039
PERIFERIA	7,640	3,770	3,870	1,357	703	654	1,893	925	968	4,390	2,142	2,248
CANTON: PENIPE	6,485	3,226	3,259	677	339	338	1,198	606	592	4,610	2,281	2,329
PENIPE	710	325	385	51	22	29	101	51	50	558	252	306
PERIFERIA	975	504	471	98	52	46	166	87	79	711	365	346
PARROQUIAS RURALES:	4,800	2,397	2,403	528	265	263	931	468	463	3,341	1,664	1,677
EL ALTAR	1,236	613	623	151	77	74	246	119	127	839	417	422
MATUS	965	490	475	100	48	52	185	93	92	680	349	331
PUELA	699	350	349	73	40	33	134	68	66	492	242	250
SAN ANTONIO DE BAYUSHIG	1,068	506	562	98	42	56	163	84	79	807	380	427
LA CANDELARIA	489	262	227	66	40	26	123	60	63	300	162	138
BILBAO	343	176	167	40	18	22	80	44	36	223	114	109
CANTON: CUMANDA	9,395	4,691	4,704	1,515	735	780	2,138	1,074	1,064	5,742	2,882	2,860
CUMANDA	5,411	2,659	2,752	857	415	442	1,191	585	606	3,363	1,659	1,704
PERIFERIA	3,984	2,032	1,952	658	320	338	947	489	458	2,379	1,223	1,156
PROVINCIA: EL ORO	525,763	266,716	259,047	66,791	33,860	32,931	103,914	52,380	51,534	355,058	180,476	174,582
CANTON: MACHALA	217,696	109,011	108,685	26,450	13,437	13,013	42,794	21,517	21,277	148,452	74,057	74,395
MACHALA	204,578	101,945	102,633	24,574	12,493	12,081	40,345	20,265	20,080	139,659	69,187	70,472
PERIFERIA	9,272	4,910	4,362	1,258	634	624	1,735	871	864	6,279	3,405	2,874
PARROQUIAS RURALES:	3,846	2,156	1,690	618	310	308	714	381	333	2,514	1,465	1,049
EL RETIRO	3,846	2,156	1,690	618	310	308	714	381	333	2,514	1,465	1,049
CANTON: ARENILLAS	22,477	11,824	10,653	2,808	1,450	1,358	4,505	2,254	2,251	15,164	8,120	7,044
ARENILLAS	14,318	7,311	7,007	1,725	880	845	2,885	1,414	1,471	9,708	5,017	4,691
PERIFERIA	3,381	1,851	1,530	441	223	218	659	338	321	2,281	1,290	991
PARROQUIAS RURALES:	4,778	2,662	2,116	642	347	295	961	502	459	3,175	1,813	1,362
CHACRAS	1,149	683	466	149	82	67	206	114	92	794	487	307
PALMALES	2,926	1,591	1,335	401	221	180	626	317	309	1,899	1,053	846
CARBON	703	388	315	92	44	48	129	71	58	482	273	209
CANTON: ATAHUALPA	5,479	2,789	2,690	594	280	314	1,024	515	509	3,861	1,994	1,867
PACCHA	1,384	670	714	142	54	88	260	119	141	982	497	485
PERIFERIA	849	439	410	99	46	53	168	90	78	582	303	279
PARROQUIAS RURALES:	3,246	1,680	1,566	353	180	173	596	306	290	2,297	1,194	1,103
AYAPAMBA	1,200	620	580	131	62	69	224	116	108	845	442	403
CORDONCILLO	923	467	456	105	53	52	185	98	87	633	316	317
MILAGRO	588	294	294	63	37	26	91	42	49	434	215	219
SAN JOSE	318	166	152	26	15	11	60	32	28	232	119	113
CERRO AZUL	217	133	84	28	13	15	36	18	18	153	102	51
CANTON: BALSAS	5,348	2,733	2,615	780	398	382	1,194	609	585	3,374	1,726	1,648
BALSAS	3,110	1,548	1,562	445	216	229	714	373	341	1,951	959	992
PERIFERIA	1,312	692	620	187	103	84	291	148	143	834	441	393
PARROQUIAS RURALES:	926	493	433	148	79	69	189	88	101	589	326	263
BELLAMARIA	926	493	433	148	79	69	189	88	101	589	326	263
CANTON: CHILLA	2,665	1,388	1,277	453	241	212	535	284	251	1,677	863	814
CHILLA	1,023	518	505	156	90	66	196	105	91	671	323	348
PERIFERIA	1,642	870	772	297	151	146	339	179	160	1,006	540	466
CANTON: EL GUABO	41,078	21,903	19,175	5,857	2,901	2,956	7,931	4,140	3,791	27,290	14,862	12,428
EL GUABO	17,389	8,874	8,515	2,308	1,155	1,153	3,389	1,737	1,652	11,692	5,982	5,710
PERIFERIA	6,859	3,794	3,065	1,100	531	569	1,386	768	618	4,373	2,495	1,878
PARROQUIAS RURALES:	16,830	9,235	7,595	2,449	1,215	1,234	3,156	1,635	1,521	11,225	6,385	4,840
BARBONES (SUCRE)	4,477	2,386	2,091	680	343	337	877	453	424	2,920	1,590	1,330
LA IBERIA	3,176	1,641	1,535	432	206	226	593	285	308	2,151	1,150	1,001
TENDALES	9,177	5,208	3,969	1,337	666	671	1,686	897	789	6,154	3,645	2,509
CANTON: HUAQUILLAS	40,285	20,228	20,057	5,531	2,782	2,749	8,470	4,209	4,261	26,284	13,237	13,047
HUAQUILLAS	40,183	20,161	20,022	5,515	2,777	2,738	8,459	4,201	4,258	26,209	13,183	13,026
PERIFERIA	102	67	35	16	5	11	11	8	3	75	54	21
CANTON: MARCABELI	4,930	2,501	2,429	745	389	356	1,146	605	541	3,039	1,507	1,532
MARCABELI	3,119	1,521	1,598	467	229	238	729	375	354	1,923	917	1,006
PERIFERIA	1,501	811	690	231	134	97	359	196	163	911	481	430
PARROQUIAS RURALES:	310	169	141	47	26	21	58	34	24	205	109	96
EL INGENIO	310	169	141	47	26	21	58	34	24	205	109	96
CANTON: PASAJE	62,959	31,807	31,152	7,874	3,968	3,906	11,994	5,949	6,045	43,091	21,890	21,201
PASAJE	45,215	22,418	22,797	5,524	2,791	2,733	8,478	4,147	4,331	31,213	15,480	15,733
PERIFERIA	903	466	437	147	64	83	200	97	103	556	305	251
PARROQUIAS RURALES:	16,841	8,923	7,918	2,203	1,113	1,090	3,316	1,705	1,611	11,322	6,105	5,217
BUENAVISTA	5,221	2,812	2,409	671	354	317	965	502	463	3,585	1,956	1,629
CASACAY	2,114	1,111	1,003	257	140	117	421	206	215	1,436	765	671
LA PEANA	3,110	1,588	1,522	414	188	226	603	302	301	2,093	1,098	995
PROGRESO	3,667	1,919	1,748	516	259	257	781	400	381	2,370	1,260	1,110
UZHCURUMI	1,049	542	507	114	63	51	214	111	103	721	368	353
CAÑA QUEMADA	1,680	951	729	231	109	122	332	184	148	1,117	658	459
CANTON: PIÑAS	23,246	11,597	11,649	2,913	1,458	1,455	4,581	2,314	2,267	15,752	7,825	7,927
PIÑAS	12,671	6,031	6,640	1,539	752	787	2,575	1,281	1,294	8,557	3,998	4,559
PERIFERIA	2,021	1,062	959	229	117	112	334	164	170	1,458	781	677
PARROQUIAS RURALES:	8,554	4,504	4,050	1,145	589	556	1,672	869	803	5,737	3,046	2,691
CAPIRO	1,875	954	921	233	105	128	358	183	175	1,284	666	618
LA BOCANA	1,435	765	670	206	118	88	322	163	159	907	484	423
MOROMORO	1,508	803	705	175	93	82	270	144	126	1,063	566	497
PIEDRAS	527	274	253	87	45	42	94	49	45	346	180	166
SAN ROQUE (AMEROSIO MALDONADO)	987	528	459	126	70	56	184	102	82	677	356	321
SARACAY	2,222	1,180	1,042	318	158	160	444	228	216	1,460	794	666

CONT. CUADRO No. - 2

POBLACION POR GRANDES GRUPOS DE EDAD Y SEXO, SEGUN PROVINCIA, CANTON Y PARROQUIA

PROVINCIA CANTON Y PARROQUIA	GRANDES GRUPOS DE EDAD Y SEXO											
	TOTAL			0 - 5			6 - 14			15 Y MAS		
	TOTAL	HOMBRES	MUJERES	TOTAL	HOMBRES	MUJERES	TOTAL	HOMBRES	MUJERES	TOTAL	HOMBRES	MUJERES
CANTON: PORTOVELO	11,024	5,574	5,450	1,330	670	660	2,271	1,132	1,139	7,423	3,772	3,651
PORTOVELO	6,650	3,266	3,384	792	389	403	1,357	673	684	4,501	2,204	2,297
PERIFERIA	2,070	1,090	980	240	126	114	419	216	203	1,411	748	663
PARROQUIAS RURALES:	2,304	1,218	1,086	298	155	143	495	243	252	1,511	820	691
CURTINCAPA	479	258	221	57	34	23	104	58	46	318	166	152
MORALES	598	317	281	81	45	36	140	64	76	377	208	169
SALATI	1,227	643	584	160	76	84	251	121	130	816	446	370
CANTON: SANTA ROSA	60,388	31,059	29,329	7,841	4,006	3,835	11,822	5,987	5,835	40,725	21,066	19,659
SANTA ROSA	42,593	21,364	21,229	5,317	2,706	2,611	8,422	4,240	4,182	28,854	14,418	14,436
PERIFERIA	3,607	1,993	1,614	561	285	276	715	364	351	2,331	1,344	987
PARROQUIAS RURALES:	14,188	7,702	6,486	1,963	1,015	948	2,685	1,383	1,302	9,540	5,304	4,236
BELLAVISTA	2,627	1,341	1,286	355	182	173	513	260	253	1,759	899	860
JAMBELI	1,565	994	571	215	114	101	234	118	116	1,116	762	354
LA AVANZADA	2,229	1,188	1,041	299	150	149	425	227	198	1,505	811	694
SAN ANTONIO	1,492	777	715	204	102	102	299	165	134	989	510	479
TORATA	1,671	874	797	229	122	107	309	160	149	1,133	592	541
VICTORIA	2,737	1,486	1,251	425	222	203	535	257	278	1,777	1,007	770
BELLAMARIA	1,867	1,042	825	236	123	113	370	196	174	1,261	723	538
CANTON: ZARUMA	23,407	11,783	11,624	2,967	1,543	1,424	4,698	2,357	2,341	15,742	7,883	7,859
ZARUMA	8,717	4,281	4,436	953	479	474	1,604	799	805	6,160	3,003	3,157
PERIFERIA	838	433	405	111	58	53	177	85	92	550	290	260
PARROQUIAS RURALES:	13,852	7,069	6,783	1,903	1,006	897	2,917	1,473	1,444	9,032	4,590	4,442
ABAÑIN	1,531	765	766	233	129	104	337	173	164	961	463	498
ARCAFAMBA	993	538	455	91	47	44	191	108	83	711	383	328
GUANAZAN	3,413	1,643	1,770	520	274	246	870	425	445	2,023	944	1,079
GUIZHAGUÑA	1,786	956	830	259	127	132	341	175	166	1,186	654	532
HUERTAS	1,967	1,018	949	249	136	113	382	195	187	1,336	687	649
MALVAS	1,110	582	528	124	63	61	193	101	92	793	418	375
MULONCAY GRANDE	813	426	387	101	56	45	133	70	63	579	300	279
SINSAO	1,433	729	704	180	97	83	313	157	156	940	475	465
SALVIAS	806	412	394	146	77	69	157	69	88	503	266	237
CANTON: LAS LAJAS	4,781	2,519	2,262	648	337	311	949	508	441	3,184	1,674	1,510
LA VICTORIA	990	520	470	94	56	38	187	110	77	709	354	355
PERIFERIA	1,518	797	721	215	112	103	303	141	162	1,000	544	456
PARROQUIAS RURALES:	2,273	1,202	1,071	339	169	170	459	257	202	1,475	776	699
LA LIBERTAD	795	410	385	115	53	62	175	98	77	505	259	246
EL PARAISO	906	487	419	132	77	55	172	91	81	602	319	283
SAN ISIDRO	572	305	267	92	39	53	112	68	44	368	198	170
PROVINCIA: ESMERALDAS	385,223	197,150	188,073	56,709	28,851	27,858	88,765	45,516	43,249	239,749	122,783	116,966
CANTON: ESMERALDAS	157,792	77,350	80,442	19,568	9,968	9,600	34,318	17,050	17,268	103,906	50,332	53,574
ESMERALDAS	95,124	45,543	49,581	10,731	5,465	5,266	19,633	9,596	10,037	64,760	30,482	34,278
PERIFERIA	1,443	771	672	107	53	54	221	111	110	1,115	607	508
PARROQUIAS RURALES:	61,225	31,036	30,189	8,730	4,450	4,280	14,464	7,343	7,121	38,031	19,243	18,788
CAMARONES	2,577	1,401	1,176	460	237	223	708	399	309	1,409	765	644
CRNEL. CARLOS CONCHA TORRES	1,894	1,079	815	330	185	145	506	308	198	1,058	586	472
CHINCA	4,616	2,468	2,148	840	430	410	1,228	641	587	2,548	1,397	1,151
MAJUA	1,939	1,051	888	373	191	182	509	261	248	1,057	599	458
SAN MATEO	4,194	2,199	1,995	661	340	321	997	516	481	2,536	1,343	1,193
TABIAZO	2,699	1,423	1,276	459	233	226	689	362	327	1,551	828	723
TACHINA	3,119	1,581	1,538	542	271	271	750	389	361	1,827	921	906
VUELTA LARGA	40,187	19,834	20,353	5,065	2,563	2,502	9,077	4,467	4,610	26,045	12,804	13,241
CANTON: ELOY ALFARO	33,403	17,528	15,875	5,819	2,905	2,914	8,104	4,305	3,799	19,480	10,318	9,162
VALDEZ (LIMONES)	5,254	2,645	2,609	864	451	413	1,344	696	648	3,046	1,498	1,548
PERIFERIA	830	446	384	150	75	75	178	91	87	502	280	222
PARROQUIAS RURALES:	27,319	14,437	12,882	4,805	2,379	2,426	6,582	3,518	3,064	15,932	8,540	7,392
ANCHAYACU	1,748	947	801	315	148	167	461	246	215	972	553	419
ATAHUALPA	1,301	687	614	259	131	128	360	198	162	682	358	324
BORBON	6,203	3,247	2,956	772	398	374	1,366	724	642	4,065	2,125	1,940
LA TOLA	4,260	2,269	1,991	728	361	367	1,003	526	477	2,529	1,382	1,147
LUIS VARGAS TORRES	275	152	123	63	32	31	58	32	26	154	88	66
MAIDONADO	1,458	737	721	218	95	123	321	163	158	919	479	440
PAMPANAL DE BOLIVAR	864	470	394	174	86	88	187	100	87	503	284	219
SAN FRANCISCO DE ONZOLE	1,416	760	656	245	125	120	396	227	169	775	408	367
SANTO DOMINGO DE ONZOLE	1,471	789	682	282	149	133	384	205	179	805	435	370
SELVA ALEGRE	883	461	422	150	68	82	220	110	110	513	283	230
TELEMBI	4,004	2,064	1,940	968	467	501	1,084	580	504	1,952	1,017	935
COLON ELOY DEL MARIA	1,266	680	586	286	150	136	303	162	141	677	368	309
SAN JOSE DE CAYAPAS	1,442	780	662	230	114	116	281	152	129	931	514	417
TIMBIRE	728	394	334	115	55	60	158	93	65	455	246	209
CANTON: MUISNE	25,080	13,483	11,597	4,245	2,180	2,065	6,322	3,291	3,031	14,513	8,012	6,501
MUISNE	6,199	3,169	3,030	883	472	411	1,539	745	794	3,777	1,952	1,825
PERIFERIA	2,471	1,367	1,104	427	215	212	576	315	261	1,468	837	631
PARROQUIAS RURALES:	16,410	8,947	7,463	2,935	1,493	1,442	4,207	2,231	1,976	9,268	5,223	4,045
BOLIVAR	766	400	366	163	76	87	199	107	92	404	217	187
DAULE	1,755	954	801	344	175	169	443	234	209	968	545	423
GALERA	1,398	773	625	258	130	128	359	200	159	781	443	338
QUINGUE (OIMEDO PERDOMO FRANCO)	536	283	253	94	31	63	138	71	67	304	181	123
SALIMA	1,107	630	477	189	105	84	255	139	116	663	386	277
SAN FRANCISCO	2,554	1,427	1,127	387	203	184	626	350	276	1,541	874	667
SAN GREGORIO	4,709	2,588	2,121	938	492	446	1,239	640	599	2,532	1,456	1,076
SAN JOSE DE CHAMANGA	3,585	1,892	1,693	562	281	281	948	490	458	2,075	1,121	954
CANTON: QUININDE	88,337	46,411	41,926	13,803	7,020	6,783	20,765	10,836	9,929	53,769	28,555	25,214
ROSA ZARATE (QUININDE)	22,643	11,242	11,401	3,252	1,627	1,625	5,266	2,733	2,533	14,125	6,882	7,243
PERIFERIA	22,304	11,987	10,317	3,599	1,870	1,729	5,263	2,756	2,507	13,442	7,361	6,081
PARROQUIAS RURALES:	43,390	23,182	20,208	6,952	3,523	3,429	10,236	5,347	4,889	26,202	14,312	11,890
CUBE	7,087	3,862	3,225	1,111	577	534	1,703	913	790	4,273	2,372	1,901
CHURA (CHANCAMA)	3,505	1,950	1,555	655	337	318	762	403	359	2,088	1,210	878
MALIMPIA	13,311	7,252	6,059	2,243	1,124	1,119	3,261	1,705	1,556	7,807	4,423	3,384
VICHE	3,984	1,995	1,989	554	280	274	1,099	548	551	2,331	1,167	1,164
LA UNION	15,503	8,123	7,380	2,389	1,205	1,184	3,411	1,778	1,633	9,703	5,140	4,563

CONT. CUADRO No. - 2

POBLACION POR GRANDES GRUPOS DE EDAD Y SEXO, SEGUN PROVINCIA, CANTON Y PARROQUIA

PROVINCIA CANTON Y PARROQUIA	GRANDES GRUPOS DE EDAD Y SEXO											
	TOTAL			0 - 5			6 - 14			15 Y MAS		
	TOTAL	HOMBRES	MUJERES	TOTAL	HOMBRES	MUJERES	TOTAL	HOMBRES	MUJERES	TOTAL	HOMBRES	MUJERES
CANTON: SAN LORENZO	28,180	14,675	13,505	4,878	2,486	2,392	6,768	3,457	3,311	16,534	8,732	7,802
SAN LORENZO	14,600	7,420	7,180	2,150	1,104	1,046	3,442	1,768	1,674	9,008	4,548	4,460
PERIFERIA	956	543	413	171	90	81	236	127	109	549	326	223
PARROQUIAS RURALES:	12,624	6,712	5,912	2,557	1,292	1,265	3,090	1,562	1,528	6,977	3,858	3,119
ALTO TAMBO	1,433	790	643	303	159	144	336	173	163	794	458	336
ANCON (PICHANGAL)	1,164	556	608	226	103	123	305	138	167	633	315	318
CALDERON	469	234	235	86	42	44	116	54	62	267	138	129
CARONDELET	935	510	425	195	100	95	204	103	101	536	307	229
5 DE JUNIO	277	150	127	34	11	23	83	46	37	160	93	67
CONCEPCION	1,793	955	838	341	164	177	429	211	218	1,023	580	443
MATAJE	821	478	343	163	87	76	214	121	93	444	270	174
SAN JAVIER DE CACHAVI	318	172	146	62	36	26	83	42	41	173	94	79
SANTA RITA	1,231	649	582	239	128	111	254	112	142	738	409	329
TAMBILLO	1,579	849	730	345	160	185	414	238	176	820	451	369
TULUIBI	1,744	928	816	379	199	180	417	212	205	948	517	431
URBINA	860	441	419	184	103	81	235	112	123	441	226	215
CANTON: ATACAMES	30,267	15,936	14,331	4,565	2,335	2,230	6,698	3,481	3,217	19,004	10,120	8,884
ATACAMES	9,783	5,108	4,675	1,417	751	666	2,082	1,085	997	6,284	3,272	3,012
PERIFERIA	1,468	789	679	285	152	133	353	182	171	830	455	375
PARROQUIAS RURALES:	19,016	10,039	8,977	2,863	1,432	1,431	4,263	2,214	2,049	11,890	6,393	5,497
LA UNION	2,192	1,172	1,020	386	190	196	552	294	258	1,254	688	566
SUA	3,065	1,624	1,441	502	253	249	702	355	347	1,861	1,016	845
TONCHIGUE	6,610	3,546	3,064	950	479	471	1,481	797	684	4,179	2,270	1,909
TONSUPA	7,149	3,697	3,452	1,025	510	515	1,528	768	760	4,596	2,419	2,177
CANTON: RIOVERDE	22,164	11,767	10,397	3,831	1,957	1,874	5,790	3,096	2,694	12,543	6,714	5,829
RIOVERDE	3,008	1,558	1,450	404	206	198	719	400	319	1,885	952	933
PERIFERIA	1,569	844	725	210	101	109	459	253	206	900	490	410
PARROQUIAS RURALES:	17,587	9,365	8,222	3,217	1,650	1,567	4,612	2,443	2,169	9,758	5,272	4,486
CHONTADURO	2,693	1,406	1,287	550	284	266	740	376	364	1,403	746	657
CHUMUNDE	2,910	1,603	1,307	562	298	264	808	433	375	1,540	872	668
LAGARTO	3,669	1,988	1,681	648	329	319	928	497	431	2,093	1,162	931
MONTALVO	3,702	1,972	1,730	618	316	302	963	529	434	2,121	1,127	994
ROCAFUERTE	4,613	2,396	2,217	839	423	416	1,173	608	565	2,601	1,365	1,236
PROVINCIA: GUAYAS	3,309,034	1,648,398	1,660,636	407,109	207,153	199,956	607,515	307,434	300,081	2,294,410	1,133,811	1,160,599
CANTON: GUAYAQUIL	2,039,789	999,191	1,040,598	237,473	120,781	116,692	362,186	182,179	180,007	1,440,130	696,231	743,899
GUAYAQUIL	1,985,379	970,662	1,014,717	229,918	116,951	112,967	351,910	176,934	174,976	1,403,551	676,777	726,774
PERIFERIA	9,139	4,866	4,253	1,457	715	742	1,866	963	903	5,816	3,208	2,608
PARROQUIAS RURALES:	45,271	23,643	21,628	6,098	3,115	2,983	8,410	4,282	4,128	30,763	16,246	14,517
JUAN GOMEZ RENDON (PROGRESO)	6,703	3,531	3,172	822	435	387	1,256	635	621	4,625	2,461	2,164
MORRO	4,011	2,119	1,892	583	290	293	741	370	371	2,687	1,459	1,228
POSORJA	18,447	9,339	9,108	2,516	1,286	1,230	3,468	1,763	1,705	12,463	6,290	6,173
PUNA	6,498	3,582	2,916	901	453	448	1,191	630	561	4,406	2,499	1,907
TENSUEL	9,612	5,072	4,540	1,276	651	625	1,754	884	870	6,582	3,537	3,045
CANTON: ALFREDO BAQUERIZO MORENO	19,982	10,361	9,621	2,837	1,452	1,385	3,791	1,900	1,891	13,354	7,009	6,345
ALFREDO BAQUERIZO MORENO	6,546	3,319	3,227	760	388	372	1,169	571	598	4,617	2,360	2,257
PERIFERIA	13,436	7,042	6,394	2,077	1,064	1,013	2,622	1,329	1,293	8,737	4,649	4,088
CANTON: BALAO	17,262	9,332	7,930	2,592	1,323	1,269	3,393	1,703	1,690	11,277	6,306	4,971
BALAO	7,682	3,958	3,724	1,075	549	526	1,562	754	808	5,045	2,655	2,390
PERIFERIA	9,580	5,374	4,206	1,517	774	743	1,831	949	882	6,232	3,651	2,581
CANTON: BALZAR	48,470	25,362	23,108	6,736	3,373	3,363	10,207	5,350	4,857	31,527	16,639	14,888
BALZAR	24,280	12,277	12,003	3,000	1,515	1,485	5,098	2,644	2,454	16,182	8,118	8,064
PERIFERIA	24,190	13,085	11,105	3,736	1,858	1,878	5,109	2,706	2,403	15,345	8,521	6,824
CANTON: COLIMES	21,049	11,272	9,777	3,081	1,511	1,570	4,389	2,310	2,079	13,579	7,451	6,128
COLIMES	4,688	2,377	2,311	616	313	303	990	476	514	3,082	1,588	1,494
PERIFERIA	16,361	8,895	7,466	2,465	1,198	1,267	3,399	1,834	1,565	10,497	5,863	4,634
CANTON: DAULE	85,148	43,406	41,742	10,806	5,444	5,362	15,555	7,824	7,731	58,787	30,138	28,649
DAULE	31,763	15,613	16,150	3,724	1,868	1,856	5,913	2,966	2,947	22,126	10,779	11,347
PERIFERIA	22,218	11,555	10,663	3,065	1,508	1,557	4,083	2,050	2,033	15,070	7,997	7,073
PARROQUIAS RURALES:	31,167	16,238	14,929	4,017	2,068	1,949	5,559	2,808	2,751	21,591	11,362	10,229
JUAN BAUTISTA AGUIRRE	5,058	2,620	2,438	688	355	333	862	436	426	3,508	1,829	1,679
LAUREL	8,636	4,508	4,128	1,066	561	505	1,521	758	763	6,049	3,189	2,860
LIMONAL	7,710	4,020	3,690	1,068	537	531	1,421	704	717	5,221	2,779	2,442
LOS LOJAS (ENRIQUE BAQUERIZO)	9,763	5,090	4,673	1,195	615	580	1,755	910	845	6,813	3,565	3,248
CANTON: DURAN	178,714	88,192	90,522	22,615	11,561	11,054	33,511	17,046	16,465	122,588	59,585	63,003
ELOY ALFARO (DURAN)	174,531	85,905	88,626	21,990	11,254	10,736	32,660	16,594	16,066	119,881	58,057	61,824
PERIFERIA	4,183	2,287	1,896	625	307	318	851	452	399	2,707	1,528	1,179
CANTON: EMPALME	64,789	33,158	31,631	9,131	4,648	4,483	13,822	6,961	6,861	41,836	21,549	20,287
VELASCO IBARRA (EL EMPALME)	29,265	14,512	14,753	3,824	1,987	1,837	6,133	3,017	3,116	19,308	9,508	9,800
PERIFERIA	10,539	5,519	5,020	1,631	817	814	2,254	1,147	1,107	6,654	3,555	3,099
PARROQUIAS RURALES:	24,985	13,127	11,858	3,676	1,844	1,832	5,435	2,797	2,638	15,874	8,486	7,388
GUAYAS (PUEBLO NUEVO)	16,947	8,960	7,987	2,493	1,243	1,250	3,753	1,968	1,785	10,701	5,749	4,952
EL ROSARIO	8,038	4,167	3,871	1,183	601	582	1,682	829	853	5,173	2,737	2,436
CANTON: EL TRIUNFO	34,117	17,642	16,475	4,833	2,454	2,379	6,896	3,584	3,312	22,388	11,604	10,784
EL TRIUNFO	24,701	12,548	12,153	3,314	1,678	1,636	4,901	2,502	2,399	16,486	8,368	8,118
PERIFERIA	9,416	5,094	4,322	1,519	776	743	1,995	1,082	913	5,902	3,236	2,666
CANTON: MILAGRO	140,103	70,265	69,838	16,388	8,304	8,084	25,682	13,033	12,649	98,033	48,928	49,105
MILAGRO	113,440	56,269	57,171	12,728	6,466	6,262	20,608	10,409	10,199	80,104	39,394	40,710
PERIFERIA	10,609	5,577	5,032	1,544	778	766	2,027	1,065	962	7,038	3,734	3,304
PARROQUIAS RURALES:	16,054	8,419	7,635	2,116	1,060	1,056	3,047	1,559	1,488	10,891	5,800	5,091
CHOCO	2,763	1,449	1,314	463	210	253	561	291	270	1,739	948	791
MARISCAL SUCRE (HUAQUES)	4,413	2,331	2,082	573	273	300	787	397	390	3,053	1,661	1,392
ROBERTO ASTUDILLO	8,878	4,639	4,239	1,080	577	503	1,699	871	828	6,099	3,191	2,908

CONT. CUADRO No. - 2

POBLACION POR GRANDES GRUPOS DE EDAD Y SEXO, SEGUN PROVINCIA, CANTON Y PARROQUIA

PROVINCIA CANTON Y PARROQUIA	GRANDES GRUPOS DE EDAD Y SEXO											
	TOTAL			0 - 5			6 - 14			15 Y MAS		
	TOTAL	HOMBRES	MUJERES	TOTAL	HOMBRES	MUJERES	TOTAL	HOMBRES	MUJERES	TOTAL	HOMBRES	MUJERES
CANTON: NARANJAL	53,482	28,482	25,000	7,782	4,020	3,762	10,601	5,439	5,162	35,099	19,023	16,076
NARANJAL	20,789	10,554	10,235	2,698	1,381	1,317	4,300	2,169	2,131	13,791	7,004	6,787
PERIFERIA	9,372	5,117	4,255	1,364	708	656	1,862	936	926	6,146	3,473	2,673
PARROQUIAS RURALES:	23,321	12,811	10,510	3,720	1,931	1,789	4,439	2,334	2,105	15,162	8,546	6,616
JESUS MARIA	5,066	2,784	2,282	853	437	416	951	515	436	3,262	1,832	1,430
SAN CARLOS	5,403	2,891	2,512	879	460	419	1,071	566	505	3,453	1,865	1,588
SANTA ROSA DE FIANDES	4,031	2,169	1,862	640	333	307	765	388	377	2,626	1,448	1,178
TAURA	8,821	4,967	3,854	1,348	701	647	1,652	865	787	5,821	3,401	2,420
CANTON: NARANJITO	31,756	16,543	15,213	4,018	2,051	1,967	6,029	3,071	2,958	21,709	11,421	10,288
NARANJITO	23,962	12,483	11,479	2,964	1,533	1,431	4,558	2,330	2,228	16,440	8,620	7,820
PERIFERIA	7,794	4,060	3,734	1,054	518	536	1,471	741	730	5,269	2,801	2,468
CANTON: PALESTINA	14,067	7,369	6,698	1,991	1,005	986	2,758	1,412	1,346	9,318	4,952	4,366
PALESTINA	7,115	3,660	3,455	943	487	456	1,394	730	664	4,778	2,443	2,335
PERIFERIA	6,952	3,709	3,243	1,048	518	530	1,364	682	682	4,540	2,509	2,031
CANTON: PEDRO CARBO	36,711	19,189	17,522	5,054	2,609	2,445	7,243	3,691	3,552	24,414	12,889	11,525
PEDRO CARBO	16,534	8,432	8,102	2,288	1,162	1,126	3,358	1,696	1,662	10,888	5,574	5,314
PERIFERIA	9,993	5,377	4,616	1,270	663	607	1,875	944	931	6,848	3,770	3,078
PARROQUIAS RURALES:	10,184	5,380	4,804	1,496	784	712	2,010	1,051	959	6,678	3,545	3,133
VALLE DE LA VIRGEN	4,306	2,296	2,010	716	383	333	918	479	439	2,672	1,434	1,238
SABANILLA	5,878	3,084	2,794	780	401	379	1,092	572	520	4,006	2,111	1,895
CANTON: SALINAS	49,572	25,095	24,477	7,002	3,545	3,457	9,958	5,100	4,858	32,612	16,450	16,162
SALINAS	28,650	14,459	14,191	3,771	1,928	1,843	5,416	2,768	2,648	19,463	9,763	9,700
PERIFERIA	81	53	28	5	2	3	11	4	7	65	47	18
PARROQUIAS RURALES:	20,841	10,583	10,258	3,226	1,615	1,611	4,531	2,328	2,203	13,084	6,640	6,444
ANCONCITO	8,561	4,465	4,096	1,418	695	723	2,024	1,075	949	5,119	2,695	2,424
JOSÉ LUIS TAMAYO (MUEY)	12,280	6,118	6,162	1,808	920	888	2,507	1,253	1,254	7,965	3,945	4,020
CANTON: SAMBORONDON	45,476	22,789	22,687	5,545	2,799	2,746	8,375	4,240	4,135	31,556	15,750	15,806
SAMBORONDON	11,030	5,538	5,492	1,292	630	662	2,080	1,069	1,011	7,658	3,839	3,819
PERIFERIA	3,774	2,057	1,717	600	309	291	701	368	333	2,473	1,380	1,093
PARROQUIAS RURALES:	30,672	15,194	15,478	3,653	1,860	1,793	5,594	2,803	2,791	21,425	10,531	10,894
TARIFA	30,672	15,194	15,478	3,653	1,860	1,793	5,594	2,803	2,791	21,425	10,531	10,894
CANTON: SANTA ELENA	111,671	57,343	54,328	15,288	7,746	7,542	22,079	11,394	10,685	74,304	38,203	36,101
SANTA ELENA	27,351	13,561	13,790	3,903	1,967	1,936	5,362	2,711	2,651	18,086	8,883	9,203
PERIFERIA	16,448	8,519	7,929	2,258	1,137	1,121	3,297	1,767	1,530	10,893	5,615	5,278
PARROQUIAS RURALES:	67,872	35,263	32,609	9,127	4,642	4,485	13,420	6,916	6,504	45,325	23,705	21,620
ATAHUALPA	2,613	1,280	1,333	344	178	166	492	245	247	1,777	857	920
COLONCHE	24,638	12,778	11,860	3,540	1,801	1,739	5,118	2,602	2,512	15,980	8,371	7,609
CHANDUY	14,940	7,754	7,186	2,173	1,122	1,051	2,884	1,521	1,363	9,883	5,111	4,772
MANGRALALTO	23,423	12,240	11,183	2,752	1,385	1,367	4,541	2,347	2,194	16,130	8,508	7,622
SIMON BOLIVAR (JULIO MORENO)	2,258	1,211	1,047	318	156	162	385	197	188	1,555	858	697
CANTON: SANTA LUCIA	33,868	17,944	15,924	4,282	2,241	2,041	6,254	3,198	3,056	23,332	12,505	10,827
SANTA LUCIA	6,958	3,524	3,434	722	377	345	1,222	608	614	5,014	2,539	2,475
PERIFERIA	26,910	14,420	12,490	3,560	1,864	1,696	5,032	2,590	2,442	18,318	9,966	8,352
CANTON: SALITRE	50,379	26,628	23,751	7,115	3,645	3,470	9,763	5,045	4,718	33,501	17,938	15,563
EL SALITRE (LAS RAMAS)	8,780	4,390	4,390	1,106	564	542	1,681	839	842	5,993	2,987	3,006
PERIFERIA	15,634	8,304	7,330	2,233	1,131	1,102	3,003	1,547	1,456	10,398	5,626	4,772
PARROQUIAS RURALES:	25,965	13,934	12,031	3,776	1,950	1,826	5,079	2,659	2,420	17,110	9,325	7,785
GENERAL VERNAZA (DOS ESTEROS)	8,688	4,692	3,996	1,285	688	597	1,576	821	755	5,827	3,183	2,644
LA VICTORIA (ÑAUZA)	5,698	3,054	2,644	823	401	422	1,097	593	504	3,778	2,060	1,718
JUNQUILLAL	11,579	6,188	5,391	1,668	861	807	2,406	1,245	1,161	7,505	4,082	3,423
CANTON: YAGUACHI	47,630	24,602	23,028	6,941	3,620	3,321	9,261	4,737	4,524	31,428	16,245	15,183
YAGUACHI NUEVO	13,395	6,645	6,750	1,830	954	876	2,626	1,324	1,302	8,939	4,367	4,572
PERIFERIA	7,626	4,085	3,541	1,135	595	540	1,497	779	718	4,994	2,711	2,283
PARROQUIAS RURALES:	26,609	13,872	12,737	3,976	2,071	1,905	5,138	2,634	2,504	17,495	9,167	8,328
GRAL. PEDRO J. MONTERO	6,625	3,562	3,063	1,028	536	492	1,286	690	596	4,311	2,336	1,975
YAGUACHI VIEJO (CONE)	9,267	4,843	4,424	1,439	744	695	1,716	877	839	6,112	3,222	2,890
VIRGEN DE FATIMA	10,717	5,467	5,250	1,509	791	718	2,136	1,067	1,069	7,072	3,609	3,463
CANTON: PLAYAS (GENERAL VILLAMIL)	30,045	15,142	14,903	3,862	1,940	1,922	5,700	2,844	2,856	20,483	10,358	10,125
GENERAL VILLAMIL	24,070	12,151	11,919	3,022	1,544	1,478	4,554	2,282	2,272	16,494	8,325	8,169
PERIFERIA	5,975	2,991	2,984	840	396	444	1,146	562	584	3,989	2,033	1,956
CANTON: SIMON BOLIVAR	20,385	10,763	9,622	2,716	1,401	1,315	3,872	2,005	1,867	13,797	7,357	6,440
SIMON BOLIVAR	5,756	2,909	2,847	699	367	332	1,126	547	579	3,931	1,995	1,936
PERIFERIA	5,805	3,135	2,670	795	424	371	1,022	562	460	3,988	2,149	1,839
PARROQUIAS RURALES:	8,824	4,719	4,105	1,222	610	612	1,724	896	828	5,878	3,213	2,665
CORONEL LORENZO DE GARAICOA	8,824	4,719	4,105	1,222	610	612	1,724	896	828	5,878	3,213	2,665
CANTON: CORONEL MARCELINO MARIDUEÑA	11,054	5,810	5,244	1,405	709	696	2,097	1,103	994	7,552	3,998	3,554
CORONEL MARCELINO MARIDUEÑA	6,720	3,475	3,245	733	362	371	1,166	606	560	4,821	2,507	2,314
PERIFERIA	4,334	2,335	1,999	672	347	325	931	497	434	2,731	1,491	1,240
CANTON: LOMAS DE SARGENTILLO	14,194	7,380	6,814	1,964	981	983	2,626	1,342	1,284	9,604	5,057	4,547
LOMAS DE SARGENTILLO	10,793	5,545	5,248	1,483	745	738	1,971	1,001	970	7,339	3,799	3,540
PERIFERIA	3,401	1,835	1,566	481	236	245	655	341	314	2,265	1,258	1,007
CANTON: NOBOL (VICENTE PIEDRAHITA)	14,753	7,533	7,220	2,116	1,068	1,048	2,736	1,408	1,328	9,901	5,057	4,844
NARCISA DE JESUS	6,357	3,210	3,147	835	435	400	1,145	601	544	4,377	2,174	2,203
PERIFERIA	8,396	4,323	4,073	1,281	633	648	1,591	807	784	5,524	2,883	2,641
CANTON: LA LIBERTAD	77,646	38,847	38,799	10,998	5,596	5,402	15,436	7,814	7,622	51,212	25,437	25,775
LA LIBERTAD	77,646	38,847	38,799	10,998	5,596	5,402	15,436	7,814	7,622	51,212	25,437	25,775
CANTON: GENERAL ANTONIO ELIZALDE	8,696	4,413	4,283	1,250	658	592	1,692	843	849	5,754	2,912	2,842
GENERAL ANTONIO ELIZALDE	4,982	2,497	2,485	675	358	317	911	463	448	3,396	1,676	1,720
PERIFERIA	3,714	1,916	1,798	575	300	275	781	380	401	2,358	1,236	1,122
CANTON: ISIDRO AYORA	8,226	4,345	3,881	1,288	668	620	1,603	858	745	5,335	2,819	2,516
ISIDRO AYORA	4,213	2,184	2,029	603	309	294	816	437	379	2,794	1,438	1,356
PERIFERIA	4,013	2,161	1,852	685	359	326	787	421	366	2,541	1,381	1,160

CONT. CUADRO No. - 2

POBLACION POR GRANDES GRUPOS DE EDAD Y SEXO, SEGUN PROVINCIA, CANTON Y PARROQUIA

PROVINCIA CANTON Y PARROQUIA	GRANDES GRUPOS DE EDAD Y SEXO											
	TOTAL			0 - 5			6 - 14			15 Y MAS		
	TOTAL	HOMBRES	MUJERES	TOTAL	HOMBRES	MUJERES	TOTAL	HOMBRES	MUJERES	TOTAL	HOMBRES	MUJERES
PROVINCIA: IMBABURA	344,044	167,818	176,226	46,863	23,678	23,185	72,770	36,831	35,939	224,411	107,309	117,102
CANTON: IBARRA	153,256	74,469	78,787	19,140	9,722	9,418	30,351	15,309	15,042	103,765	49,438	54,327
IBARRA	108,535	52,148	56,387	12,570	6,412	6,158	20,345	10,213	10,132	75,620	35,523	40,097
PERIFERIA	7,988	3,923	4,065	1,369	658	711	1,882	922	960	4,737	2,343	2,394
PARROQUIAS RURALES:	36,733	18,398	18,335	5,201	2,652	2,549	8,124	4,174	3,950	23,408	11,572	11,836
AMBUQUI	5,319	2,693	2,626	784	413	371	1,271	678	593	3,264	1,602	1,662
ANGOCHAGUA	3,768	1,765	2,003	475	233	242	890	436	454	2,403	1,096	1,307
CAROLINA	2,875	1,507	1,368	458	221	237	662	342	320	1,755	944	811
LA ESPERANZA	6,677	3,325	3,352	1,035	532	503	1,565	818	747	4,077	1,975	2,102
LITA	2,413	1,306	1,107	456	225	231	586	309	277	1,371	772	599
SALINAS	1,694	885	809	286	152	134	369	187	182	1,039	546	493
SAN ANTONIO	13,987	6,917	7,070	1,707	876	831	2,781	1,404	1,377	9,499	4,637	4,862
CANTON: ANTONIO ANTE	36,053	17,473	18,580	4,568	2,307	2,261	7,180	3,616	3,564	24,305	11,550	12,755
ATUNTAQUI	17,775	8,563	9,212	2,006	1,028	978	3,230	1,640	1,590	12,539	5,895	6,644
PERIFERIA	1,441	691	750	237	114	123	311	151	160	893	426	467
PARROQUIAS RURALES:	16,837	8,219	8,618	2,325	1,165	1,160	3,639	1,825	1,814	10,873	5,229	5,644
IMBAYA (SAN LUIS DE COBUENDO)	1,110	539	571	182	81	101	250	122	128	678	336	342
SAN FRANCISCO DE NATABUEL	4,288	2,075	2,213	471	236	235	887	430	457	2,930	1,409	1,521
SAN JOSE DE CHALTURA	2,840	1,381	1,459	335	173	162	538	261	277	1,967	947	1,020
SAN ROQUE	8,599	4,224	4,375	1,337	675	662	1,964	1,012	952	5,298	2,537	2,761
CANTON: COTACACHI	37,215	18,773	18,442	6,100	3,042	3,058	8,798	4,529	4,269	22,317	11,202	11,115
COTACACHI	7,489	3,584	3,905	888	449	439	1,430	722	708	5,171	2,413	2,758
PERIFERIA	7,513	3,660	3,853	1,393	664	729	1,920	968	952	4,200	2,028	2,172
PARROQUIAS RURALES:	22,213	11,529	10,684	3,819	1,929	1,890	5,448	2,839	2,609	12,946	6,761	6,185
APUELA	1,909	1,009	900	361	189	172	471	254	217	1,077	566	511
GARCIA MORENO (LLURIMAGUA)	4,682	2,565	2,117	852	431	421	1,221	637	584	2,609	1,497	1,112
IMANTAG	4,660	2,343	2,317	892	451	441	1,184	595	589	2,584	1,297	1,287
PEÑAHERRERA	1,999	1,062	937	300	156	144	500	257	243	1,199	649	550
PLAZA GUTIERREZ (CALVARIO)	653	354	299	107	63	44	160	95	65	386	196	190
QUIROGA	5,561	2,720	2,841	858	408	450	1,192	634	558	3,511	1,678	1,833
6 DE JULIO DE CUELLAJE	1,903	1,005	898	313	149	164	499	253	246	1,091	603	488
VACAS GALINDO (EL CHURO)	846	471	375	136	82	54	221	114	107	489	275	214
CANTON: OTAVALO	90,188	43,368	46,820	13,316	6,734	6,582	20,268	10,206	10,062	56,604	26,428	30,176
OTAVALO	30,965	14,753	16,212	4,069	2,067	2,002	6,172	3,115	3,057	20,724	9,571	11,153
PERIFERIA	13,194	6,441	6,753	2,270	1,178	1,092	3,418	1,738	1,680	7,506	3,525	3,981
PARROQUIAS RURALES:	46,029	22,174	23,855	6,977	3,489	3,488	10,678	5,353	5,325	28,374	13,332	15,042
DR. MIGUEL EGAS CABEZAS	4,231	1,971	2,260	565	265	300	923	430	493	2,743	1,276	1,467
EUGENIO ESPEJO (CALPAQUI)	6,004	2,868	3,136	883	443	440	1,351	682	669	3,770	1,743	2,027
GONZALEZ SUAREZ	5,320	2,551	2,769	794	405	389	1,217	604	613	3,309	1,542	1,767
PATAQUI	359	165	194	32	13	19	76	29	47	251	123	128
SAN JOSE DE QUICHINCHÉ	7,318	3,658	3,660	1,288	668	620	1,778	931	847	4,252	2,059	2,193
SAN JUAN DE ILUMAN	7,225	3,513	3,712	1,104	549	555	1,756	868	888	4,365	2,096	2,269
SAN PABLO	9,106	4,355	4,751	1,378	701	677	2,013	1,029	984	5,715	2,625	3,090
SAN RAFAEL	4,762	2,160	2,602	627	283	344	1,146	559	587	2,989	1,318	1,671
SELVA ALEGRE	1,704	933	771	306	162	144	418	221	197	980	550	430
CANTON: PIMAMPIRO	12,951	6,494	6,457	1,693	845	848	2,969	1,524	1,445	8,289	4,125	4,164
PIMAMPIRO	4,654	2,271	2,383	513	247	266	921	459	462	3,220	1,565	1,655
PERIFERIA	3,538	1,837	1,701	509	266	243	878	478	400	2,151	1,093	1,058
PARROQUIAS RURALES:	4,759	2,386	2,373	671	332	339	1,170	587	583	2,918	1,467	1,451
CHUGA	1,271	660	611	192	103	89	340	186	154	739	371	368
MARIANO ACOSTA	1,926	919	1,007	249	128	121	494	232	262	1,183	559	624
SAN FRANCISCO DE SIGSIPAMBA	1,562	807	755	230	101	129	336	169	167	996	537	459
CANTON: SAN MIGUEL DE URQUQUI	14,381	7,241	7,140	2,046	1,028	1,018	3,204	1,647	1,557	9,131	4,566	4,565
URQUQUI	2,796	1,363	1,433	374	185	189	601	314	287	1,821	864	957
PERIFERIA	1,703	889	814	289	160	129	379	192	187	1,035	537	498
PARROQUIAS RURALES:	9,882	4,989	4,893	1,383	683	700	2,224	1,141	1,083	6,275	3,165	3,110
CAHUASQUI	1,874	981	893	242	129	113	411	214	197	1,221	638	583
LA MERCED DE BUENOS AIRES	1,560	807	753	253	123	130	368	188	180	939	496	443
PABLO ARENAS	2,045	1,029	1,016	289	136	153	463	245	218	1,293	648	645
SAN BLAS	2,800	1,353	1,447	357	174	183	646	313	333	1,797	866	931
TUMBABITO	1,603	819	784	242	121	121	336	181	155	1,025	517	508
PROVINCIA: LOJA	404,835	197,595	207,240	57,081	29,077	28,004	91,011	46,133	44,878	256,743	122,385	134,358
CANTON: LOJA	175,077	83,121	91,956	22,789	11,497	11,292	36,738	18,540	18,198	115,550	53,084	62,466
LOJA	118,532	55,524	63,008	14,307	7,146	7,161	23,902	12,041	11,861	80,323	36,337	43,986
PERIFERIA	23,739	11,565	12,174	3,633	1,819	1,814	5,669	2,870	2,799	14,437	6,876	7,561
PARROQUIAS RURALES:	32,806	16,032	16,774	4,849	2,532	2,317	7,167	3,629	3,538	20,790	9,871	10,919
CHANTACO	1,315	631	684	161	88	73	277	137	140	877	406	471
CHUQUIRIBAMBA	2,645	1,225	1,420	328	186	142	512	260	252	1,805	779	1,026
EL CISNE	1,532	732	800	165	89	76	296	138	158	1,071	505	566
GUALEL	2,275	1,053	1,222	351	175	176	473	225	248	1,451	653	798
JIMBILLA	1,276	660	616	187	99	88	314	167	147	775	394	381
MALACATOS (VALLADOLID)	6,292	3,177	3,115	1,004	537	467	1,337	680	657	3,951	1,960	1,991
SAN LUCAS	4,296	2,047	2,249	814	407	407	1,068	559	509	2,414	1,081	1,333
SAN PEDRO DE VILCABAMBA	1,268	629	639	124	65	59	239	131	108	905	433	472
SANTIAGO	1,580	738	842	180	95	85	290	150	140	1,110	493	617
TAQUIL (MIGUEL RIOFRIO)	3,323	1,604	1,719	570	292	278	763	371	392	1,990	941	1,049
VILCABAMBA (VICTORIA)	4,164	2,073	2,091	545	270	275	965	482	483	2,654	1,321	1,333
YANGANA (ARSENIO CASTILLO)	1,509	759	750	194	113	81	327	165	162	988	481	507
QUINARA	1,331	704	627	226	116	110	306	164	142	799	424	375
CANTON: CALVAS	27,604	13,576	14,026	4,094	2,073	2,021	6,817	3,422	3,395	16,693	8,083	8,610
CARIAMANGA	10,920	5,147	5,773	1,428	726	702	2,619	1,297	1,322	6,873	3,124	3,749
PERIFERIA	8,465	4,296	4,169	1,276	645	631	2,053	1,054	999	5,136	2,597	2,539
PARROQUIAS RURALES:	8,219	4,135	4,084	1,390	702	688	2,145	1,074	1,074	4,684	2,362	2,322
COLAISACA	2,206	1,094	1,112	397	203	194	573	273	300	1,236	618	618
EL LUCERO	2,440	1,216	1,224	391	185	206	636	325	311	1,413	706	707
UTUANA	1,604	828	776	286	157	129	425	219	206	893	452	441
SANGILLIN	1,969	997	972	316	157	159	511	254	257	1,142	586	556

CONT. CUADRO No. - 2

POBLACION POR GRANDES GRUPOS DE EDAD Y SEXO, SEGUN PROVINCIA, CANTON Y PARROQUIA

PROVINCIA CANTON Y PARROQUIA	GRANDES GRUPOS DE EDAD Y SEXO											
	TOTAL			0 - 5			6 - 14			15 Y MAS		
	TOTAL	HOMBRES	MUJERES	TOTAL	HOMBRES	MUJERES	TOTAL	HOMBRES	MUJERES	TOTAL	HOMBRES	MUJERES
CANTON: CATAMAYO	27,000	13,328	13,672	4,118	2,121	1,997	6,115	3,095	3,020	16,767	8,112	8,655
CATAMAYO (LA TOMA)	17,140	8,298	8,842	2,575	1,312	1,263	3,823	1,891	1,932	10,742	5,095	5,647
PERIFERIA	2,204	1,133	1,071	365	169	196	494	264	230	1,345	700	645
PARROQUIAS RURALES:	7,656	3,897	3,759	1,178	640	538	1,798	940	858	4,680	2,317	2,363
EL TAMBO	5,023	2,572	2,451	835	457	378	1,270	657	613	2,918	1,458	1,460
GUAYQUICHUMA	422	218	204	59	31	28	71	44	27	292	143	149
SAN PEDRO DE LA BENDITA	1,424	694	730	178	88	90	285	143	142	961	463	498
ZAMBI	787	413	374	106	64	42	172	96	76	509	253	256
CANTON: CELICA	13,358	6,772	6,586	1,917	1,014	903	2,969	1,481	1,488	8,472	4,277	4,195
CELICA	3,693	1,806	1,887	427	205	222	773	383	390	2,493	1,218	1,275
PERIFERIA	2,918	1,494	1,424	487	276	211	671	332	339	1,760	886	874
PARROQUIAS RURALES:	6,747	3,472	3,275	1,003	533	470	1,525	766	759	4,219	2,173	2,046
CRUZPAMBA	1,004	509	495	99	53	46	212	110	102	693	346	347
POZUL (SAN JUAN DE POZUL)	3,215	1,618	1,597	480	251	229	755	386	369	1,980	981	999
SABANILLA	2,080	1,114	966	344	179	165	455	224	231	1,281	711	570
TNTE. MAXIMILIANO RODRIGUEZ LOAIZA	448	231	217	80	50	30	103	46	57	265	135	130
CANTON: CHAHUARPAMBA	7,898	4,012	3,886	1,151	575	576	1,699	883	816	5,048	2,554	2,494
CHAHUARPAMBA	967	458	509	132	61	71	213	119	94	622	278	344
PERIFERIA	2,969	1,514	1,455	448	228	220	596	314	282	1,925	972	953
PARROQUIAS RURALES:	3,962	2,040	1,922	571	286	285	890	450	440	2,501	1,304	1,197
BUENAVISTA	1,319	656	663	202	99	103	300	146	154	817	411	406
EL ROSARIO	579	308	271	73	30	43	126	71	55	380	207	173
SANTA RUFINA	1,294	669	625	187	99	88	307	141	166	800	429	371
AMARILLOS	770	407	363	109	58	51	157	92	65	504	257	247
CANTON: ESPINDOLA	15,750	8,015	7,735	2,649	1,393	1,256	4,233	2,174	2,059	8,868	4,448	4,420
AMALUZA	1,388	688	700	161	85	76	296	143	153	931	460	471
PERIFERIA	2,466	1,280	1,186	409	185	224	658	345	313	1,399	750	649
PARROQUIAS RURALES:	11,896	6,047	5,849	2,079	1,123	956	3,279	1,686	1,593	6,538	3,238	3,300
BELLAVISTA	2,360	1,246	1,114	409	235	174	609	324	285	1,342	687	655
JIMBURA	2,433	1,208	1,225	402	207	195	624	322	302	1,407	679	728
SANTA TERESITA	1,919	983	936	303	172	131	490	258	232	1,126	553	573
27 DE ABRIL	2,153	1,069	1,084	380	208	172	672	318	354	1,101	543	558
EL INGENIO	1,938	976	962	355	175	180	568	302	266	1,015	499	516
EL AIRO	1,093	565	528	230	126	104	316	162	154	547	277	270
CANTON: GONZANAMA	14,987	7,563	7,424	2,061	1,007	1,054	3,403	1,763	1,640	9,523	4,793	4,730
GONZANAMA	1,539	715	824	155	71	84	331	154	177	1,053	490	563
PERIFERIA	1,245	629	616	127	63	64	286	150	136	832	416	416
PARROQUIAS RURALES:	12,203	6,219	5,984	1,779	873	906	2,786	1,459	1,327	7,638	3,887	3,751
CHANGAIMINA (LA LIBERTAD)	3,349	1,716	1,633	427	215	212	750	396	354	2,172	1,105	1,067
NAMBACOLA	4,867	2,491	2,376	758	358	400	1,087	593	494	3,022	1,540	1,482
PURUNUMA (EGUIGUREN)	1,291	663	628	183	97	86	298	156	142	810	410	400
SACAPALCA	2,696	1,349	1,347	411	203	208	651	314	337	1,634	832	802
CANTON: MACARA	18,350	9,229	9,121	2,658	1,390	1,268	4,229	2,108	2,121	11,463	5,731	5,732
MACARA	11,483	5,640	5,843	1,606	840	766	2,651	1,309	1,342	7,226	3,491	3,735
PERIFERIA	3,160	1,717	1,443	517	270	247	704	354	350	1,939	1,093	846
PARROQUIAS RURALES:	3,707	1,872	1,835	535	280	255	874	445	429	2,298	1,147	1,151
LARAMA	975	496	479	160	78	82	233	108	125	582	310	272
LA VICTORIA	1,894	944	950	298	161	137	474	249	225	1,122	534	588
SABIANGO (LA CAPILLA)	838	432	406	77	41	36	167	88	79	594	303	291
CANTON: PALTAS	24,703	12,305	12,398	3,611	1,881	1,730	5,641	2,904	2,737	15,451	7,520	7,931
CATACOCOA	5,369	2,448	2,921	677	353	324	1,165	548	617	3,527	1,547	1,980
PERIFERIA	6,217	3,173	3,044	933	471	462	1,378	758	620	3,906	1,944	1,962
PARROQUIAS RURALES:	13,117	6,684	6,433	2,001	1,057	944	3,098	1,598	1,500	8,018	4,029	3,989
CANGONAMA	1,383	694	689	191	101	90	298	150	148	894	443	451
GUACHANAMA	2,952	1,534	1,418	490	276	214	694	355	339	1,768	903	865
LAURO GUERRERO	2,041	1,038	1,003	349	170	179	554	297	257	1,138	571	567
ORIANGA	2,233	1,143	1,090	356	201	155	573	283	290	1,304	659	645
SAN ANTONIO	1,336	677	659	168	90	78	268	136	132	900	451	449
CASANGA	1,948	991	957	278	141	137	441	231	210	1,229	619	610
YAMANA	1,224	607	617	169	78	91	270	146	124	785	383	402
CANTON: PUYANGO	15,505	7,894	7,611	2,152	1,131	1,021	3,643	1,913	1,730	9,710	4,850	4,860
ALAMOR	3,769	1,830	1,939	452	237	215	819	418	401	2,498	1,175	1,323
PERIFERIA	3,992	2,047	1,945	514	267	247	887	463	424	2,591	1,317	1,274
PARROQUIAS RURALES:	7,744	4,017	3,727	1,186	627	559	1,937	1,032	905	4,621	2,358	2,263
CIANO	1,620	812	808	289	145	144	424	215	209	907	452	455
EL ARENAL	1,216	645	571	192	103	89	324	177	147	700	365	335
EL LIMO (MARIANA DE JESUS)	2,440	1,284	1,156	386	202	184	607	325	282	1,447	757	690
MERCADILLO	1,112	572	540	125	70	55	262	147	115	725	355	370
VICENTINO	1,356	704	652	194	107	87	320	168	152	842	429	413
CANTON: SARAGURO	28,029	13,012	15,017	4,634	2,268	2,366	6,917	3,452	3,465	16,478	7,292	9,186
SARAGURO	3,124	1,459	1,665	413	194	219	732	392	340	1,979	873	1,106
PERIFERIA	4,222	1,913	2,309	714	335	379	1,093	535	558	2,415	1,043	1,372
PARROQUIAS RURALES:	20,683	9,640	11,043	3,507	1,739	1,768	5,092	2,525	2,567	12,084	5,376	6,708
EL PARAISO DE CELEN	2,315	1,051	1,264	417	189	228	578	286	292	1,320	576	744
EL TABLON	880	406	474	152	74	78	185	103	82	543	229	314
LLUZHAPA	1,758	827	931	245	123	122	358	189	169	1,155	515	640
MANU	4,740	2,263	2,477	813	383	430	1,204	585	619	2,723	1,295	1,428
SAN ANTONIO DE QUMBE (CUMBE)	1,232	543	689	219	101	118	278	132	146	735	310	425
SAN PABLO DE TENTA	3,502	1,664	1,838	596	313	283	872	450	422	2,034	901	1,133
SAN SEBASTIAN DE YULUC	1,046	509	537	180	89	91	266	125	141	600	295	305
SELVA ALEGRE	2,068	996	1,072	375	203	172	540	257	283	1,153	536	617
URDANETA (PAQUISHAPA)	3,142	1,381	1,761	510	264	246	811	398	413	1,821	719	1,102
CANTON: SOZORANGA	7,994	3,924	4,070	1,128	596	532	2,039	1,029	1,010	4,827	2,299	2,528
SOZORANGA	862	419	443	100	56	44	213	101	112	549	262	287
PERIFERIA	3,030	1,571	1,459	436	227	209	774	392	382	1,820	952	868
PARROQUIAS RURALES:	4,102	1,934	2,168	592	313	279	1,052	536	516	2,458	1,085	1,373
NUOVA FATIMA	940	475	465	140	69	71	220	127	93	580	279	301
TACAMOROS	3,162	1,459	1,703	452	244	208	832	409	423	1,878	806	1,072

CONT. CUADRO No. - 2 POBLACION POR GRANDES GRUPOS DE EDAD Y SEXO, SEGUN PROVINCIA, CANTON Y PARROQUIA

PROVINCIA CANTON Y PARROQUIA	GRANDES GRUPOS DE EDAD Y SEXO											
	TOTAL			0 - 5			6 - 14			15 Y MAS		
	TOTAL	HOMBRES	MUJERES	TOTAL	HOMBRES	MUJERES	TOTAL	HOMBRES	MUJERES	TOTAL	HOMBRES	MUJERES
CANTON: ZAPOTILLO	10,940	5,913	5,027	1,429	739	690	2,486	1,287	1,199	7,025	3,887	3,138
ZAPOTILLO	1,857	933	924	199	102	97	416	207	209	1,242	624	618
PERIFERIA	2,018	1,228	790	217	118	99	395	203	192	1,406	907	499
PARROQUIAS RURALES:	7,065	3,752	3,313	1,013	519	494	1,675	877	798	4,377	2,356	2,021
CAZADEROS	1,742	950	792	217	120	97	396	218	178	1,129	612	517
GARGAREAL	1,480	782	698	237	120	117	337	174	163	906	488	418
LIMONES	1,370	726	644	172	82	90	328	165	163	870	479	391
PALETILLAS	2,473	1,294	1,179	387	197	190	614	320	294	1,472	777	695
CANTON: PINDAL	7,351	3,747	3,604	1,169	592	577	1,752	910	842	4,430	2,245	2,185
PINDAL	1,326	679	647	178	96	82	288	142	146	860	441	419
PERIFERIA	3,284	1,684	1,600	553	273	280	808	429	379	1,923	982	941
PARROQUIAS RURALES:	2,741	1,384	1,357	438	223	215	656	339	317	1,647	822	825
CHAQUINAL	1,095	562	533	160	96	64	251	130	121	684	336	348
12 DE DICIEMBRE	1,646	822	824	278	127	151	405	209	196	963	486	477
CANTON: QUILANGA	4,582	2,351	2,231	679	375	304	1,085	564	521	2,818	1,412	1,406
QUILANGA	721	360	361	88	51	37	166	89	77	467	220	247
PERIFERIA	2,092	1,089	1,003	318	171	147	472	261	211	1,302	657	645
PARROQUIAS RURALES:	1,769	902	867	273	153	120	447	214	233	1,049	535	514
FUNDOCHAMBA	422	226	196	67	39	28	110	60	50	245	127	118
SAN ANTONIO DE LAS ARADAS	1,347	676	671	206	114	92	337	154	183	804	408	396
CANTON: OLMEDO	5,707	2,831	2,876	842	425	417	1,245	608	637	3,620	1,798	1,822
OLMEDO	623	278	345	79	41	38	130	53	77	414	184	230
PERIFERIA	4,015	1,977	2,038	627	307	320	916	463	453	2,472	1,207	1,265
PARROQUIAS RURALES:	1,069	576	493	136	77	59	199	92	107	734	407	327
LA TINGUE	1,069	576	493	136	77	59	199	92	107	734	407	327
PROVINCIA: LOS RIOS	650,178	335,279	314,899	90,184	46,035	44,149	132,777	67,800	64,977	427,217	221,444	205,773
CANTON: BABAHOYO	132,824	67,740	65,084	17,493	8,965	8,528	25,984	13,298	12,686	89,347	45,477	43,870
BABAHOYO	76,869	38,116	38,753	9,037	4,620	4,417	14,370	7,325	7,045	53,462	26,171	27,291
PERIFERIA	6,616	3,511	3,105	1,008	520	488	1,417	746	671	4,191	2,245	1,946
PARROQUIAS RURALES:	49,339	26,113	23,226	7,448	3,825	3,623	10,197	5,227	4,970	31,694	17,061	14,633
CARACOL	4,187	2,215	1,972	676	347	329	851	439	412	2,660	1,429	1,231
FEERES CORDERO (LAS JUNTAS)	15,733	8,373	7,360	2,358	1,223	1,135	3,197	1,651	1,546	10,178	5,499	4,679
PIMOCHA	17,451	9,193	8,258	2,668	1,360	1,308	3,772	1,910	1,862	11,011	5,923	5,088
LA UNION	11,968	6,332	5,636	1,746	895	851	2,377	1,227	1,150	7,845	4,210	3,635
CANTON: BABA	35,185	18,752	16,433	5,115	2,599	2,516	7,442	3,908	3,534	22,628	12,245	10,383
BABA	3,893	1,994	1,899	435	219	216	769	408	361	2,689	1,367	1,322
PERIFERIA	12,131	6,550	5,581	1,893	976	917	2,513	1,339	1,174	7,725	4,235	3,490
PARROQUIAS RURALES:	19,161	10,208	8,953	2,787	1,404	1,383	4,160	2,161	1,999	12,214	6,643	5,571
GUARE	10,765	5,804	4,961	1,609	819	790	2,351	1,247	1,104	6,805	3,738	3,067
ISLA DE BEJUCAL	8,396	4,404	3,992	1,178	585	593	1,809	914	895	5,409	2,905	2,504
CANTON: MONTALVO	20,067	10,376	9,691	2,619	1,374	1,245	4,002	2,094	1,908	13,446	6,908	6,538
MONTALVO	9,427	4,758	4,669	1,074	580	494	1,861	959	902	6,492	3,219	3,273
PERIFERIA	10,640	5,618	5,022	1,545	794	751	2,141	1,135	1,006	6,954	3,689	3,265
CANTON: PUEBLOVIEJO	29,420	15,221	14,199	4,421	2,245	2,176	6,212	3,198	3,014	18,787	9,778	9,009
PUEBLOVIEJO	6,735	3,419	3,316	898	446	452	1,371	718	653	4,466	2,255	2,211
PERIFERIA	4,512	2,388	2,124	675	343	332	950	507	443	2,887	1,538	1,349
PARROQUIAS RURALES:	18,173	9,414	8,759	2,848	1,456	1,392	3,891	1,973	1,918	11,434	5,985	5,449
PUERTO FECHICHE	4,043	2,120	1,923	704	363	341	886	453	433	2,453	1,304	1,149
SAN JUAN	14,130	7,294	6,836	2,144	1,093	1,051	3,005	1,520	1,485	8,981	4,681	4,300
CANTON: QUEVEDO	139,790	70,068	69,722	18,062	9,187	8,875	28,286	14,356	13,930	93,442	46,525	46,917
QUEVEDO	120,379	59,994	60,385	15,237	7,761	7,476	24,323	12,315	12,008	80,819	39,918	40,901
PERIFERIA	7,415	3,883	3,532	1,145	581	564	1,462	759	703	4,808	2,543	2,265
PARROQUIAS RURALES:	11,996	6,191	5,805	1,680	845	835	2,501	1,282	1,219	7,815	4,064	3,751
SAN CARLOS	8,283	4,252	4,031	1,151	568	583	1,735	884	851	5,397	2,800	2,597
LA ESPERANZA	3,713	1,939	1,774	529	277	252	766	398	368	2,418	1,264	1,154
CANTON: URDANETA	25,812	13,310	12,502	3,473	1,750	1,723	5,326	2,655	2,671	17,013	8,905	8,108
CATARAMA	5,239	2,579	2,660	665	311	354	1,048	519	529	3,526	1,749	1,777
PERIFERIA	2,329	1,262	1,067	340	176	164	510	256	254	1,479	830	649
PARROQUIAS RURALES:	18,244	9,469	8,775	2,468	1,263	1,205	3,768	1,880	1,888	12,008	6,326	5,682
RICAUORTE	18,244	9,469	8,775	2,468	1,263	1,205	3,768	1,880	1,888	12,008	6,326	5,682
CANTON: VENTANAS	71,145	36,571	34,574	10,668	5,489	5,179	14,794	7,532	7,262	45,683	23,550	22,133
VENTANAS	32,425	16,105	16,320	4,520	2,320	2,200	6,581	3,324	3,257	21,324	10,461	10,863
PERIFERIA	6,437	3,360	3,077	1,015	529	486	1,311	642	669	4,111	2,189	1,922
PARROQUIAS RURALES:	32,283	17,106	15,177	5,133	2,640	2,493	6,902	3,566	3,336	20,248	10,900	9,348
QUINSALOMA	13,150	6,987	6,163	2,065	1,059	1,006	2,816	1,410	1,406	8,269	4,518	3,751
ZAPOTAL	19,133	10,119	9,014	3,068	1,581	1,487	4,086	2,156	1,930	11,979	6,382	5,597
CANTON: VINCES	61,565	32,247	29,318	8,422	4,277	4,145	12,259	6,300	5,959	40,884	21,670	19,214
VINCES	24,128	12,001	12,127	2,857	1,420	1,437	4,615	2,325	2,290	16,656	8,256	8,400
PERIFERIA	22,647	12,255	10,392	3,575	1,830	1,745	4,800	2,515	2,285	14,272	7,910	6,362
PARROQUIAS RURALES:	14,790	7,991	6,799	1,990	1,027	963	2,844	1,460	1,384	9,956	5,504	4,452
ANTONIO SOTOMAYOR	14,790	7,991	6,799	1,990	1,027	963	2,844	1,460	1,384	9,956	5,504	4,452

CONT. CUADRO No. - 2 POBLACION POR GRANDES GRUPOS DE EDAD Y SEXO, SEGUN PROVINCIA, CANTON Y PARROQUIA

PROVINCIA CANTON Y PARROQUIA	GRANDES GRUPOS DE EDAD Y SEXO											
	TOTAL			0 - 5			6 - 14			15 Y MAS		
	TOTAL	HOMBRES	MUJERES	TOTAL	HOMBRES	MUJERES	TOTAL	HOMBRES	MUJERES	TOTAL	HOMBRES	MUJERES
CANTON: PALENQUE	20,658	11,172	9,486	3,074	1,575	1,499	4,391	2,269	2,122	13,193	7,328	5,865
PALENQUE	4,783	2,460	2,323	658	349	309	987	495	492	3,138	1,616	1,522
PERIFERIA	15,875	8,712	7,163	2,416	1,226	1,190	3,404	1,774	1,630	10,055	5,712	4,343
CANTON: BUENA FE	47,361	24,332	23,029	6,938	3,550	3,388	10,070	4,999	5,071	30,353	15,783	14,570
SAN JACINTO DE BUENA FE	27,516	13,791	13,725	3,727	1,890	1,837	5,672	2,799	2,873	18,117	9,102	9,015
PERIFERIA	11,130	5,948	5,182	1,795	942	853	2,403	1,223	1,180	6,932	3,783	3,149
PARROQUIAS RURALES:	8,715	4,593	4,122	1,416	718	698	1,995	977	1,018	5,304	2,898	2,406
PATRICIA PILAR	8,715	4,593	4,122	1,416	718	698	1,995	977	1,018	5,304	2,898	2,406
CANTON: VALENCIA	32,870	17,810	15,060	4,902	2,498	2,404	6,754	3,447	3,307	21,214	11,865	9,349
VALENCIA	9,235	4,723	4,512	1,238	620	618	1,807	901	906	6,190	3,202	2,988
PERIFERIA	23,635	13,087	10,548	3,664	1,878	1,786	4,947	2,546	2,401	15,024	8,663	6,361
CANTON: MOCACHE	33,481	17,680	15,801	4,997	2,526	2,471	7,257	3,744	3,513	21,227	11,410	9,817
MOCACHE	5,493	2,738	2,755	692	324	368	1,196	576	620	3,605	1,838	1,767
PERIFERIA	27,988	14,942	13,046	4,305	2,202	2,103	6,061	3,168	2,893	17,622	9,572	8,050
PROVINCIA: MANABI	1,186,025	596,502	589,523	164,089	83,336	80,753	247,785	125,876	121,909	774,151	387,290	386,861
CANTON: PORTOVIEJO	238,430	117,023	121,407	31,426	15,989	15,437	46,679	23,594	23,085	160,325	77,440	82,885
PORTOVIEJO	171,847	83,246	88,601	21,971	11,141	10,830	32,979	16,626	16,353	116,897	55,479	61,418
PERIFERIA	15,913	8,036	7,877	2,343	1,209	1,134	3,148	1,580	1,568	10,422	5,247	5,175
PARROQUIAS RURALES:	50,670	25,741	24,929	7,112	3,639	3,473	10,552	5,388	5,164	33,006	16,714	16,292
ABDON CALDERON	12,511	6,330	6,181	1,797	933	864	2,540	1,285	1,255	8,174	4,112	4,062
ALHAJUELA (BAJO GRANDE)	3,285	1,585	1,700	437	217	220	633	300	333	2,215	1,068	1,147
CRUCITA	11,068	5,623	5,445	1,590	777	813	2,389	1,194	1,195	7,089	3,652	3,437
PUEBLO NUEVO	2,804	1,428	1,376	407	200	207	623	336	287	1,774	892	882
RIOCHICO (RIO CHICO)	10,227	5,280	4,947	1,335	715	620	1,959	1,031	928	6,933	3,534	3,399
SAN PLACIDO	8,039	4,054	3,985	1,148	590	558	1,772	911	861	5,119	2,553	2,566
CHIRIJOS	2,736	1,441	1,295	398	207	191	636	331	305	1,702	903	799
CANTON: BOLIVAR	35,627	17,701	17,926	4,926	2,469	2,457	8,063	4,105	3,958	22,638	11,127	11,511
CAICETA	14,296	6,806	7,490	1,788	909	879	3,069	1,532	1,537	9,439	4,365	5,074
PERIFERIA	15,107	7,722	7,385	2,173	1,062	1,111	3,459	1,798	1,661	9,475	4,862	4,613
PARROQUIAS RURALES:	6,224	3,173	3,051	965	498	467	1,535	775	760	3,724	1,900	1,824
MEMBRILLO	3,916	2,009	1,907	633	324	309	999	503	496	2,284	1,182	1,102
QUIROGA	2,308	1,164	1,144	332	174	158	536	272	264	1,440	718	722
CANTON: CRONE	117,634	58,866	58,768	16,515	8,383	8,132	25,900	13,145	12,755	75,219	37,338	37,881
CRONE	45,526	21,574	23,952	5,349	2,734	2,615	9,393	4,703	4,690	30,784	14,137	16,647
PERIFERIA	22,546	11,575	10,971	3,620	1,825	1,795	5,236	2,676	2,560	13,690	7,074	6,616
PARROQUIAS RURALES:	49,562	25,717	23,845	7,546	3,824	3,722	11,271	5,766	5,505	30,745	16,127	14,618
BOYACA	4,879	2,595	2,284	765	404	361	1,113	594	519	3,001	1,597	1,404
CANUTO	9,806	4,970	4,836	1,394	685	709	2,191	1,140	1,051	6,221	3,145	3,076
CONVENTO	6,158	3,251	2,907	1,055	526	529	1,434	752	682	3,669	1,973	1,696
CHIBUNGA	6,512	3,459	3,053	1,034	543	491	1,700	853	847	3,778	2,063	1,715
ELOY ALFARO	7,472	3,913	3,559	1,137	576	561	1,741	891	850	4,594	2,446	2,148
RICAUENTE	8,030	4,107	3,923	1,298	655	643	1,768	879	889	4,964	2,573	2,391
SAN ANTONIO	6,705	3,422	3,283	863	435	428	1,324	657	667	4,518	2,330	2,188
CANTON: EL CARMEN	69,998	35,737	34,261	9,985	5,231	4,754	15,745	7,923	7,822	44,268	22,583	21,685
EL CARMEN	33,382	16,302	17,080	4,254	2,193	2,061	7,391	3,589	3,802	21,737	10,520	11,217
PERIFERIA	26,160	13,957	12,203	4,109	2,227	1,882	5,969	3,113	2,856	16,082	8,617	7,465
PARROQUIAS RURALES:	10,456	5,478	4,978	1,622	811	811	2,385	1,221	1,164	6,449	3,446	3,003
WILFRIDO LOOR MOREIRA	4,657	2,395	2,262	694	330	364	1,101	543	558	2,862	1,522	1,340
SAN PEDRO DE SUMA	5,799	3,083	2,716	928	481	447	1,284	678	606	3,587	1,924	1,663
CANTON: FLAVIO ALFARO	25,390	13,197	12,193	4,091	2,049	2,042	5,845	3,042	2,803	15,454	8,106	7,348
FLAVIO ALFARO	4,540	2,159	2,381	604	290	314	1,050	499	551	2,886	1,370	1,516
PERIFERIA	14,110	7,496	6,614	2,435	1,242	1,193	3,212	1,711	1,501	8,463	4,543	3,920
PARROQUIAS RURALES:	6,740	3,542	3,198	1,052	517	535	1,583	832	751	4,105	2,193	1,912
SAN FRANCISCO DE NOVILLO	3,189	1,729	1,460	516	252	264	790	426	364	1,883	1,051	832
ZAPALLO	3,551	1,813	1,738	536	265	271	793	406	387	2,222	1,142	1,080
CANTON: JIPIJAPA	65,796	33,397	32,399	8,604	4,425	4,179	13,178	6,662	6,516	44,014	22,310	21,704
JIPIJAPA	36,078	17,558	18,520	4,511	2,283	2,228	7,010	3,483	3,527	24,557	11,792	12,765
PERIFERIA	8,792	4,678	4,114	1,259	668	591	1,877	964	913	5,656	3,046	2,610
PARROQUIAS RURALES:	20,926	11,161	9,765	2,834	1,474	1,360	4,291	2,215	2,076	13,801	7,472	6,329
AMERICA	2,903	1,578	1,325	319	172	147	567	305	262	2,017	1,101	916
EL ANEGADO	6,372	3,388	2,984	867	470	397	1,320	686	634	4,185	2,232	1,953
JULCUCY	1,994	1,016	978	290	146	144	429	209	220	1,275	661	614
LA UNION	1,974	1,018	956	289	141	148	374	181	193	1,311	696	615
MEMBRILLAL	1,026	578	448	109	64	45	221	114	107	696	400	296
PEDRO PABLO GOMEZ	3,515	1,878	1,637	511	259	252	682	356	326	2,322	1,263	1,059
PUERTO DE CAYO	3,142	1,705	1,437	449	222	227	698	364	334	1,995	1,119	876
CANTON: JUNIN	18,491	9,423	9,068	2,508	1,252	1,256	4,135	2,118	2,017	11,848	6,053	5,795
JUNIN	4,320	2,112	2,208	491	240	251	890	454	436	2,939	1,418	1,521
PERIFERIA	14,171	7,311	6,860	2,017	1,012	1,005	3,245	1,664	1,581	8,909	4,635	4,274
CANTON: MANTA	192,322	94,486	97,836	25,172	12,676	12,496	36,691	18,393	18,298	130,459	63,417	67,042
MANTA	183,105	89,787	93,318	23,757	11,963	11,794	34,635	17,372	17,263	124,713	60,452	64,261
PERIFERIA	5,296	2,626	2,670	784	406	378	1,208	584	624	3,304	1,680	1,624
PARROQUIAS RURALES:	3,921	2,029	1,892	631	307	324	848	437	411	2,442	1,285	1,157
SAN LORENZO	1,937	1,022	915	356	171	185	442	233	209	1,139	618	521
SANTA MARIANITA	1,984	1,007	977	275	136	139	406	204	202	1,303	667	636
CANTON: MONTECRISTI	43,400	21,812	21,588	5,864	2,871	2,993	8,424	4,274	4,150	29,112	14,667	14,445
MONTECRISTI	14,636	7,122	7,514	1,796	838	958	2,710	1,374	1,336	10,130	4,910	5,220
PERIFERIA	26,693	13,569	13,124	3,783	1,891	1,892	5,319	2,684	2,635	17,591	8,994	8,597
PARROQUIAS RURALES:	2,071	1,121	950	285	142	143	395	216	179	1,391	763	628
LA PILA	2,071	1,121	950	285	142	143	395	216	179	1,391	763	628

CONT. CUADRO No. - 2

POBLACION POR GRANDES GRUPOS DE EDAD Y SEXO, SEGUN PROVINCIA, CANTON Y PARROQUIA

PROVINCIA CANTON Y PARROQUIA	GRANDES GRUPOS DE EDAD Y SEXO											
	TOTAL			0 - 5			6 - 14			15 Y MAS		
	TOTAL	HOMBRES	MUJERES	TOTAL	HOMBRES	MUJERES	TOTAL	HOMBRES	MUJERES	TOTAL	HOMBRES	MUJERES
CANTON: PAJAN	35,952	18,964	16,988	5,134	2,636	2,498	7,956	4,065	3,891	22,862	12,263	10,599
PAJAN	6,060	3,062	2,998	738	409	329	1,243	631	612	4,079	2,022	2,057
PERIFERIA	5,851	3,071	2,780	878	452	426	1,285	670	615	3,688	1,949	1,739
PARROQUIAS RURALES:	24,041	12,831	11,210	3,518	1,775	1,743	5,428	2,764	2,664	15,095	8,292	6,803
CAMPOZANO (LA PALMA DE PAJAN)	8,582	4,563	4,019	1,245	622	623	2,059	1,046	1,013	5,278	2,895	2,383
CASCOL	7,049	3,811	3,238	1,052	549	503	1,444	753	691	4,553	2,509	2,044
GUALE	3,474	1,870	1,604	483	240	243	724	367	357	2,267	1,263	1,004
LASCANO	4,936	2,587	2,349	738	364	374	1,201	598	603	2,997	1,625	1,372
CANTON: PICHINCHA	29,945	15,559	14,386	4,860	2,490	2,370	7,150	3,639	3,511	17,935	9,430	8,505
PICHINCHA	3,599	1,770	1,829	480	248	232	784	373	411	2,335	1,149	1,186
PERIFERIA	14,205	7,406	6,799	2,363	1,202	1,161	3,553	1,836	1,717	8,289	4,368	3,921
PARROQUIAS RURALES:	12,141	6,383	5,758	2,017	1,040	977	2,813	1,430	1,383	7,311	3,913	3,398
BARRAGANETE	6,946	3,724	3,222	1,129	582	547	1,625	841	784	4,192	2,301	1,891
SAN SEBASTIAN	5,195	2,659	2,536	888	458	430	1,188	589	599	3,119	1,612	1,507
CANTON: ROCAFUERTE	29,321	14,876	14,445	3,997	2,068	1,929	5,735	2,916	2,819	19,589	9,892	9,697
ROCAFUERTE	8,349	4,111	4,238	958	485	473	1,669	829	840	5,722	2,797	2,925
PERIFERIA	20,972	10,765	10,207	3,039	1,583	1,456	4,066	2,087	1,979	13,867	7,095	6,772
CANTON: SANTA ANA	45,287	23,324	21,963	6,654	3,393	3,261	10,032	5,193	4,839	28,601	14,738	13,863
SANTA ANA DE VUELTA LARGA	7,988	3,900	4,088	948	481	467	1,547	790	757	5,493	2,629	2,864
PERIFERIA	13,232	6,832	6,400	1,825	947	878	2,763	1,407	1,356	8,644	4,478	4,166
PARROQUIAS RURALES:	24,067	12,592	11,475	3,881	1,965	1,916	5,722	2,996	2,726	14,464	7,631	6,833
AYACUCHO	6,569	3,386	3,183	968	494	474	1,452	758	694	4,149	2,134	2,015
HONORATO VASQUEZ	6,135	3,162	2,973	995	512	483	1,482	768	714	3,658	1,882	1,776
LA UNION	6,280	3,245	3,035	1,016	490	526	1,530	777	753	3,734	1,978	1,756
SAN PABLO	5,083	2,799	2,284	902	469	433	1,258	693	565	2,923	1,637	1,286
CANTON: SUCRE	52,158	26,143	26,015	6,700	3,393	3,307	10,657	5,449	5,208	34,801	17,301	17,500
BAHIA DE CARAQUEZ	19,703	9,481	10,222	2,370	1,176	1,194	3,943	1,951	1,992	13,390	6,354	7,036
PERIFERIA	5,008	2,589	2,419	775	393	382	1,160	611	549	3,073	1,585	1,488
PARROQUIAS RURALES:	27,447	14,073	13,374	3,555	1,824	1,731	5,554	2,887	2,667	18,338	9,362	8,976
CHARAPOTO	16,236	8,263	7,973	1,975	990	985	3,026	1,585	1,441	11,235	5,688	5,547
SAN ISIDRO	11,211	5,810	5,401	1,580	834	746	2,528	1,302	1,226	7,103	3,674	3,429
CANTON: TOSAGUA	33,922	17,096	16,826	4,677	2,364	2,313	7,438	3,806	3,632	21,807	10,926	10,881
TOSAGUA	8,424	4,038	4,386	1,007	499	508	1,802	886	916	5,615	2,653	2,962
PERIFERIA	16,326	8,339	7,987	2,394	1,228	1,166	3,715	1,896	1,819	10,217	5,215	5,002
PARROQUIAS RURALES:	9,172	4,719	4,453	1,276	637	639	1,921	1,024	897	5,975	3,058	2,917
BACHILLERO	3,834	1,931	1,903	542	260	282	813	416	397	2,479	1,255	1,224
ANGEL PEDRO GILER	5,338	2,788	2,550	734	377	357	1,108	608	500	3,496	1,803	1,693
CANTON: 24 DE MAYO	28,294	14,703	13,591	4,127	2,065	2,062	6,503	3,422	3,081	17,664	9,216	8,448
SUCRE	4,415	2,188	2,227	507	261	246	872	446	426	3,036	1,481	1,555
PERIFERIA	8,450	4,404	4,046	1,222	591	631	1,997	1,052	945	5,231	2,761	2,470
PARROQUIAS RURALES:	15,429	8,111	7,318	2,398	1,213	1,185	3,634	1,924	1,710	9,397	4,974	4,423
BELLAVISTA	5,299	2,770	2,529	838	414	424	1,180	621	559	3,281	1,735	1,546
NOBOA	6,290	3,347	2,943	952	501	451	1,503	804	699	3,835	2,042	1,793
ARQ. SIXTO DURAN BALLEEN	3,840	1,994	1,846	608	298	310	951	499	452	2,281	1,197	1,084
CANTON: PEDERNALES	46,876	24,358	22,518	8,187	4,120	4,067	11,538	5,898	5,640	27,151	14,340	12,811
PEDERNALES	15,364	7,633	7,731	2,477	1,234	1,243	3,627	1,799	1,828	9,260	4,600	4,660
PERIFERIA	11,381	6,110	5,271	2,089	1,061	1,028	2,783	1,450	1,333	6,509	3,599	2,910
PARROQUIAS RURALES:	20,131	10,615	9,516	3,621	1,825	1,796	5,128	2,649	2,479	11,382	6,141	5,241
COJIMES	12,124	6,418	5,706	2,226	1,139	1,087	3,015	1,539	1,476	6,883	3,740	3,143
10 DE AGOSTO	5,404	2,811	2,593	967	471	496	1,471	776	695	2,966	1,564	1,402
ATAHUALPA	2,603	1,386	1,217	428	215	213	642	334	308	1,533	837	696
CANTON: OLMEDO	9,243	4,821	4,422	1,444	707	737	1,992	1,045	947	5,807	3,069	2,738
OLMEDO	1,915	950	965	251	125	126	386	197	189	1,278	628	650
PERIFERIA	7,328	3,871	3,457	1,193	582	611	1,606	848	758	4,529	2,441	2,088
CANTON: PUERTO LOPEZ	16,626	8,712	7,914	2,315	1,186	1,129	3,347	1,692	1,655	10,964	5,834	5,130
PUERTO LOPEZ	7,720	4,008	3,712	998	516	482	1,510	759	751	5,212	2,733	2,479
PERIFERIA	959	516	443	197	95	102	202	106	96	560	315	245
PARROQUIAS RURALES:	7,947	4,188	3,759	1,120	575	545	1,635	827	808	5,192	2,786	2,406
MACHALILLA	4,354	2,294	2,060	604	316	288	855	447	408	2,895	1,531	1,364
SALANGO	3,593	1,894	1,699	516	259	257	780	380	400	2,297	1,255	1,042
CANTON: JAMA	20,230	10,312	9,918	2,404	1,233	1,171	4,178	2,080	2,098	13,648	6,999	6,649
JAMA	4,719	2,300	2,419	500	245	255	840	405	435	3,379	1,650	1,729
PERIFERIA	15,511	8,012	7,499	1,904	988	916	3,338	1,675	1,663	10,269	5,349	4,920
CANTON: JARAMIJO	11,967	6,150	5,817	1,889	986	903	2,607	1,361	1,246	7,471	3,803	3,668
JARAMIJO	11,236	5,720	5,516	1,799	935	864	2,475	1,289	1,186	6,962	3,496	3,466
PERIFERIA	731	430	301	90	51	39	132	72	60	509	307	202
CANTON: SAN VICENTE	19,116	9,842	9,274	2,610	1,350	1,260	3,992	2,054	1,938	12,514	6,438	6,076
SAN VICENTE	8,269	4,023	4,246	944	478	466	1,679	787	892	5,646	2,758	2,888
PERIFERIA	4,761	2,570	2,191	754	412	342	1,016	564	452	2,991	1,594	1,397
PARROQUIAS RURALES:	6,086	3,249	2,837	912	460	452	1,297	703	594	3,877	2,086	1,791
CANOA	6,086	3,249	2,837	912	460	452	1,297	703	594	3,877	2,086	1,791

CONT. CUADRO No. - 2

POBLACION POR GRANDES GRUPOS DE EDAD Y SEXO, SEGUN PROVINCIA, CANTON Y PARROQUIA

PROVINCIA CANTON Y PARROQUIA	GRANDES GRUPOS DE EDAD Y SEXO											
	TOTAL			0 - 5			6 - 14			15 Y MAS		
	TOTAL	HOMBRES	MUJERES	TOTAL	HOMBRES	MUJERES	TOTAL	HOMBRES	MUJERES	TOTAL	HOMBRES	MUJERES
PROVINCIA: MORONA SANTIAGO	115,412	57,425	57,987	21,431	10,844	10,587	29,618	14,850	14,768	64,363	31,731	32,632
CANTON: MORONA	31,379	15,498	15,881	5,519	2,774	2,745	7,801	3,900	3,901	18,059	8,824	9,235
MACAS	13,602	6,647	6,955	1,886	969	917	3,068	1,506	1,562	8,648	4,172	4,476
PERIFERIA	452	236	216	76	47	29	118	59	59	258	130	128
PARROQUIAS RURALES:	17,325	8,615	8,710	3,557	1,758	1,799	4,615	2,335	2,280	9,153	4,522	4,631
ALSHI	337	168	169	65	28	37	85	43	42	187	97	90
GENERAL PROAÑO	1,175	596	579	216	124	92	311	155	156	648	317	331
SAN ISIDRO	755	371	384	127	65	62	191	91	100	437	215	222
SEVILLA DON BOSCO	9,700	4,801	4,899	2,105	1,030	1,075	2,538	1,299	1,239	5,057	2,472	2,585
SINAI	837	418	419	148	71	77	247	130	117	442	217	225
ZUNA (ZUNAC)	234	141	93	42	24	18	47	27	20	145	90	55
CUCHAENTZA	1,443	717	726	311	156	155	400	202	198	732	359	373
SAN JOSE DE MORONA	1,561	796	765	300	145	155	418	218	200	843	433	410
RIO BLANCO	1,283	607	676	243	115	128	378	170	208	662	322	340
CANTON: GUALAQUIZA	15,288	7,776	7,512	2,729	1,440	1,289	4,021	2,008	2,013	8,538	4,328	4,210
GUALAQUIZA	6,336	3,206	3,130	912	468	444	1,608	778	830	3,816	1,960	1,856
PERIFERIA	1,883	986	897	377	199	178	505	266	239	1,001	521	480
PARROQUIAS RURALES:	7,069	3,584	3,485	1,440	773	667	1,908	964	944	3,721	1,847	1,874
AMAZONAS (ROSARIO DE CUYES)	351	163	188	70	34	36	90	45	45	191	84	107
BERMEJOS	327	169	158	56	33	23	94	47	47	177	89	88
BOMBOIZA	3,714	1,937	1,777	781	415	366	1,012	547	465	1,921	975	946
CHIGUINDA	685	329	356	147	80	67	176	76	100	362	173	189
EL ROSARIO	643	335	308	132	74	58	169	79	90	342	182	160
NUEVA TARQUI	529	239	290	100	53	47	157	73	84	272	113	159
SAN MIGUEL DE CUYES	163	84	79	26	16	10	40	17	23	97	51	46
EL IDEAL	657	328	329	128	68	60	170	80	90	359	180	179
CANTON: LIMON-INDANZA	10,192	5,028	5,164	1,809	919	890	2,534	1,320	1,214	5,849	2,789	3,060
GENERAL LEONIDAS PLAZA GUTIERREZ	3,443	1,638	1,805	499	253	246	850	436	414	2,094	949	1,145
PERIFERIA	574	293	281	93	45	48	107	64	43	374	184	190
PARROQUIAS RURALES:	6,175	3,097	3,078	1,217	621	596	1,577	820	757	3,381	1,656	1,725
INDANZA	888	425	463	150	79	71	262	135	127	476	211	265
SAN ANTONIO	874	463	411	182	102	80	244	130	114	448	231	217
SAN MIGUEL DE CONCHAY	2,597	1,269	1,328	494	238	256	632	315	317	1,471	716	755
SANTA SUSANA DE CHIVIAZA	812	415	397	162	71	91	208	115	93	442	229	213
YUNGANZA	1,004	525	479	229	131	98	231	125	106	544	269	275
CANTON: PALORA	6,317	3,205	3,112	1,137	574	563	1,635	822	813	3,545	1,809	1,736
PALORA (METZERA)	2,802	1,372	1,430	446	231	215	676	329	347	1,680	812	868
PERIFERIA	663	346	317	116	60	56	174	82	92	373	204	169
PARROQUIAS RURALES:	2,852	1,487	1,365	575	283	292	785	411	374	1,492	793	699
ARAPICOS	544	302	242	122	67	55	142	77	65	280	158	122
CUMANDA	319	179	140	65	35	30	64	30	34	190	114	76
SANGAY	1,205	616	589	230	108	122	357	188	169	618	320	298
16 DE AGOSTO	784	390	394	158	73	85	222	116	106	404	201	203
CANTON: SANTIAGO	9,841	5,132	4,709	1,836	923	913	2,377	1,213	1,164	5,628	2,996	2,632
SANTIAGO DE MENDEZ	1,873	928	945	248	132	116	414	225	189	1,211	571	640
PERIFERIA	650	333	317	134	69	65	176	85	91	340	179	161
PARROQUIAS RURALES:	7,318	3,871	3,447	1,454	722	732	1,787	903	884	4,077	2,246	1,831
COPAL	528	301	227	73	38	35	125	78	47	330	185	145
CHUPIANZA	573	268	305	86	35	51	137	66	71	350	167	183
PATUCA	1,745	1,000	745	345	175	170	407	218	189	993	607	386
SAN LUIS DE EL ACHO	526	247	279	92	44	48	119	46	73	315	157	158
SANTIAGO	1,955	1,063	892	440	214	226	484	246	238	1,031	603	428
TAYUZA	1,197	603	594	228	121	107	321	159	162	648	323	325
SAN FRANCISCO DE CHINIMBIMI	794	389	405	190	95	95	194	90	104	410	204	206
CANTON: SUCUA	14,412	7,006	7,406	2,600	1,338	1,262	3,688	1,860	1,828	8,124	3,808	4,316
SUCUA	6,310	2,959	3,351	916	464	452	1,514	752	762	3,880	1,743	2,137
PERIFERIA	3,701	1,852	1,849	803	412	391	1,008	535	473	1,890	905	985
PARROQUIAS RURALES:	4,401	2,195	2,206	881	462	419	1,166	573	593	2,354	1,160	1,194
ASUNCION	1,167	565	602	282	140	142	336	158	178	549	267	282
HUAMBI	2,546	1,292	1,254	482	266	216	645	327	318	1,419	699	720
SANTA MARIANITA DE JESUS	688	338	350	117	56	61	185	88	97	386	194	192
CANTON: HUAMBOYA	5,965	2,983	2,982	1,413	741	672	1,618	827	791	2,934	1,415	1,519
HUAMBOYA	726	381	345	112	64	48	181	99	82	433	218	215
PERIFERIA	1,127	572	555	308	158	150	284	146	138	535	268	267
PARROQUIAS RURALES:	4,112	2,030	2,082	993	519	474	1,153	582	571	1,966	929	1,037
CHIGUAZA	4,112	2,030	2,082	993	519	474	1,153	582	571	1,966	929	1,037
CANTON: SAN JUAN BOSCO	3,131	1,532	1,599	567	269	298	809	422	387	1,755	841	914
SAN JUAN BOSCO	1,042	511	531	172	82	90	292	150	142	578	279	299
PERIFERIA	746	375	371	167	80	87	199	108	91	380	187	193
PARROQUIAS RURALES:	1,343	646	697	228	107	121	318	164	154	797	375	422
PAN DE AZUCAR	286	144	142	59	28	31	86	43	43	141	73	68
SAN CARLOS DE LIMON	426	192	234	33	16	17	74	34	40	319	142	177
SAN JACINTO DE WAKAMBEIS	189	84	105	40	16	24	44	19	25	105	49	56
SANTIAGO DE PANANZA	442	226	216	96	47	49	114	68	46	232	111	121
CANTON: TAISHA	13,078	6,345	6,733	2,591	1,241	1,350	3,568	1,656	1,912	6,919	3,448	3,471
TAISHA	785	492	293	105	50	55	142	75	67	538	367	171
PERIFERIA	3,759	1,834	1,925	774	382	392	1,114	512	602	1,871	940	931
PARROQUIAS RURALES:	8,534	4,019	4,515	1,712	809	903	2,312	1,069	1,243	4,510	2,141	2,369
HUASAGA	2,088	897	1,191	210	102	108	562	205	357	1,316	590	726
MACUMA	2,902	1,394	1,508	692	320	372	795	378	417	1,415	696	719
TUTINENTZA	3,544	1,728	1,816	810	387	423	955	486	469	1,779	855	924

CONT. CUADRO No. - 2 POBLACION POR GRANDES GRUPOS DE EDAD Y SEXO, SEGUN PROVINCIA, CANTON Y PARROQUIA

PROVINCIA CANTON Y PARROQUIA	GRANDES GRUPOS DE EDAD Y SEXO											
	TOTAL			0 - 5			6 - 14			15 Y MAS		
	TOTAL	HOMBRES	MUJERES	TOTAL	HOMBRES	MUJERES	TOTAL	HOMBRES	MUJERES	TOTAL	HOMBRES	MUJERES
CANTON: LOGROÑO	4,621	2,307	2,314	974	498	476	1,260	658	602	2,387	1,151	1,236
LOGROÑO	1,017	494	523	130	68	62	267	143	124	620	283	337
PERIFERIA	749	392	357	150	87	63	208	108	100	391	197	194
PARROQUIAS RURALES:	2,855	1,421	1,434	694	343	351	785	407	378	1,376	671	705
YAUPI	1,529	744	785	365	168	197	442	226	216	722	350	372
SHIMPIS	1,326	677	649	329	175	154	343	181	162	654	321	333
CANTON: PABLO VI	1,188	613	575	256	127	129	307	164	143	625	322	303
PABLO VI	536	283	253	99	53	46	125	67	58	312	163	149
PERIFERIA	652	330	322	157	74	83	182	97	85	313	159	154
PROVINCIA: NAPO	79,139	40,284	38,855	13,902	7,051	6,851	19,644	9,800	9,844	45,593	23,433	22,160
CANTON: TENA	46,007	23,213	22,794	8,116	4,131	3,985	11,671	5,787	5,884	26,220	13,295	12,925
TENA	16,669	8,248	8,421	2,237	1,160	1,077	3,637	1,785	1,852	10,795	5,303	5,492
PERIFERIA	6,296	3,095	3,201	1,277	608	669	1,845	919	926	3,174	1,568	1,606
PARROQUIAS RURALES:	23,042	11,870	11,172	4,602	2,363	2,239	6,189	3,083	3,106	12,251	6,424	5,827
AHUANO	4,773	2,488	2,285	860	441	419	1,228	637	591	2,685	1,410	1,275
CHONTAPUNTA	6,298	3,300	2,998	1,401	722	679	1,739	851	888	3,158	1,727	1,431
FANO	913	453	460	179	91	88	249	121	128	485	241	244
PUERTO MISAHUALLI	4,369	2,272	2,097	836	430	406	1,166	572	594	2,367	1,270	1,097
PUERTO NAPO	4,389	2,234	2,155	915	476	439	1,161	605	556	2,313	1,153	1,160
TALAG	2,300	1,123	1,177	411	203	208	646	297	349	1,243	623	620
CANTON: ARCHIDONA	18,551	9,251	9,300	3,588	1,801	1,787	4,791	2,401	2,390	10,172	5,049	5,123
ARCHIDONA	4,205	1,964	2,241	541	273	268	964	484	480	2,700	1,207	1,493
PERIFERIA	4,100	2,079	2,021	869	442	427	1,107	552	555	2,124	1,085	1,039
PARROQUIAS RURALES:	10,246	5,208	5,038	2,178	1,086	1,092	2,720	1,365	1,355	5,348	2,757	2,591
COTUNDO	6,793	3,431	3,362	1,484	740	744	1,726	848	878	3,583	1,843	1,740
SAN PABLO DE USHPAYACU	3,453	1,777	1,676	694	346	348	994	517	477	1,765	914	851
CANTON: EL CHACO	6,133	3,230	2,903	951	491	460	1,374	703	671	3,808	2,036	1,772
EL CHACO	3,000	1,525	1,475	482	254	228	664	321	343	1,854	950	904
PERIFERIA	505	261	244	97	49	48	132	67	65	276	145	131
PARROQUIAS RURALES:	2,628	1,444	1,184	372	188	184	578	315	263	1,678	941	737
GONZALO DIAZ DE PINEDA	385	237	148	50	27	23	74	47	27	261	163	98
LINARES	195	101	94	29	13	16	41	23	18	125	65	60
OYACACHI	513	281	232	69	31	38	132	69	63	312	181	131
SANTA ROSA	1,048	557	491	168	85	83	236	116	120	644	356	288
SARDINAS	487	268	219	56	32	24	95	60	35	336	176	160
CANTON: QUIJOS	5,505	2,993	2,512	734	358	376	1,093	535	558	3,678	2,100	1,578
BAEZA	1,220	619	601	160	87	73	275	130	145	785	402	383
PERIFERIA	447	305	142	34	19	15	78	44	34	335	242	93
PARROQUIAS RURALES:	3,838	2,069	1,769	540	252	288	740	361	379	2,558	1,456	1,102
COSANGA	646	372	274	91	41	50	123	60	63	432	271	161
CUYUJA	544	299	245	84	35	49	104	62	42	356	202	154
PAPALLACTA	806	450	356	99	52	47	131	55	76	576	343	233
SAN FRANCISCO DE BORJA	1,842	948	894	266	124	142	382	184	198	1,194	640	554
SUMACO	-	-	-	-	-	-	-	-	-	-	-	-
CANTON: CARLOS JULIO AROSEMENA TOLA	2,943	1,597	1,346	513	270	243	715	374	341	1,715	953	762
CARLOS JULIO AROSEMENA TOLA	665	349	316	100	57	43	151	75	76	414	217	197
PERIFERIA	2,278	1,248	1,030	413	213	200	564	299	265	1,301	736	565
PROVINCIA: PASTAZA	61,779	31,988	29,791	10,196	5,231	4,965	13,997	7,099	6,898	37,586	19,658	17,928
CANTON: PASTAZA	45,512	23,294	22,218	7,442	3,854	3,588	10,352	5,199	5,153	27,718	14,241	13,477
PUYO	24,432	12,180	12,252	3,339	1,763	1,576	5,100	2,526	2,574	15,993	7,891	8,102
PERIFERIA	1,533	803	730	257	138	119	351	182	169	925	483	442
PARROQUIAS RURALES:	19,547	10,311	9,236	3,846	1,953	1,893	4,901	2,491	2,410	10,800	5,867	4,933
CANELOS	1,644	848	796	352	175	177	392	187	205	900	486	414
DIEZ DE AGOSTO	886	476	410	151	86	65	214	111	103	521	279	242
FATIMA	766	421	345	118	60	58	171	95	76	477	266	211
MONTALVO (ANDOAS)	3,433	1,816	1,617	692	355	337	852	438	414	1,889	1,023	866
POMONA	257	151	106	41	24	17	63	38	25	153	89	64
RIO CORRIENTES	186	107	79	8	7	1	17	9	8	161	91	70
RIO TIGRE	682	423	259	107	49	58	134	67	67	441	307	134
SARAYACU	2,195	1,131	1,064	485	236	249	611	334	277	1,099	561	538
SIMON BOLIVAR	4,238	2,108	2,130	960	481	479	1,203	594	609	2,075	1,033	1,042
TARQUI	1,724	899	825	339	199	140	476	237	239	909	463	446
TENIENTE HUGO ORTIZ	835	442	393	149	71	78	224	117	107	462	254	208
VERACRUZ (INDILLAMA)	1,320	682	638	215	105	110	251	126	125	854	451	403
EL TRIUNFO	1,381	807	574	229	105	124	293	138	155	859	564	295
CANTON: MERA	8,088	4,329	3,759	1,195	601	594	1,639	831	808	5,254	2,897	2,357
MERA	669	331	338	82	45	37	142	65	77	445	221	224
PERIFERIA	397	237	160	57	30	27	65	40	25	275	167	108
PARROQUIAS RURALES:	7,022	3,761	3,261	1,056	526	530	1,432	726	706	4,534	2,509	2,025
MADRE TIERRA	1,082	551	531	225	97	128	255	132	123	602	322	280
SHELL	5,940	3,210	2,730	831	429	402	1,177	594	583	3,932	2,187	1,745
CANTON: SANTA CLARA	3,029	1,617	1,412	466	231	235	634	343	291	1,929	1,043	886
SANTA CLARA	1,000	514	486	158	70	88	249	141	108	593	303	290
PERIFERIA	2,029	1,103	926	308	161	147	385	202	183	1,336	740	596
CANTON: ARAJUNO	5,150	2,748	2,402	1,093	545	548	1,372	726	646	2,685	1,477	1,208
ARAJUNO	791	405	386	153	76	77	206	101	105	432	228	204
PERIFERIA	1,976	1,046	930	437	223	214	544	293	251	995	530	465
PARROQUIAS RURALES:	2,383	1,297	1,086	503	246	257	622	332	290	1,258	719	539
CURARAY	2,383	1,297	1,086	503	246	257	622	332	290	1,258	719	539

CONT. CUADRO No. - 2

POBLACION POR GRANDES GRUPOS DE EDAD Y SEXO, SEGUN PROVINCIA, CANTON Y PARROQUIA

PROVINCIA CANTON Y PARROQUIA	GRANDES GRUPOS DE EDAD Y SEXO											
	TOTAL			0 - 5			6 - 14			15 Y MAS		
	TOTAL	HOMBRES	MUJERES	TOTAL	HOMBRES	MUJERES	TOTAL	HOMBRES	MUJERES	TOTAL	HOMBRES	MUJERES
PROVINCIA: PICHINCHA	2,388,817	1,167,332	1,221,485	290,257	147,397	142,860	443,750	223,962	219,788	1,654,810	795,973	858,837
CANTON: QUITO	1,839,853	892,570	947,283	213,654	108,481	105,173	328,018	165,493	162,525	1,298,181	618,596	679,585
QUITO	1,399,378	674,962	724,416	158,110	80,529	77,581	242,093	121,908	120,185	999,175	472,525	526,650
PERIFERIA	13,801	6,915	6,886	2,016	1,017	999	2,987	1,497	1,490	8,798	4,401	4,397
PARROQUIAS RURALES:	426,674	210,693	215,981	53,528	26,935	26,593	82,938	42,088	40,850	290,208	141,670	148,538
ALANGASI	17,322	8,405	8,917	1,930	982	948	3,250	1,627	1,623	12,142	5,796	6,346
AMAGUÑA	23,584	11,864	11,720	2,888	1,452	1,436	4,464	2,290	2,174	16,232	8,122	8,110
ATAHUALPA (HABASPAMBA)	1,866	956	910	226	122	104	339	168	171	1,301	666	635
CALACALI	3,626	1,838	1,788	414	208	206	688	365	323	2,524	1,265	1,259
CALDERON (CARAPUNGO)	84,848	41,530	43,318	10,542	5,310	5,232	16,654	8,461	8,193	57,452	27,759	29,693
CONOCOTO	53,137	25,627	27,510	5,908	3,004	2,904	9,950	4,981	4,969	37,279	17,642	19,637
CUMBAYA	21,078	10,135	10,943	2,173	1,072	1,101	3,659	1,821	1,838	15,246	7,242	8,004
CHAVEZPAMBA	865	453	412	101	50	51	184	102	82	580	301	279
CHECA (CHILPA)	7,333	3,625	3,708	1,103	550	553	1,595	799	796	4,635	2,276	2,359
EL QUINCHE	12,870	6,473	6,397	1,861	972	889	2,490	1,267	1,223	8,519	4,234	4,285
GUALEA	2,121	1,117	1,004	257	121	136	446	239	207	1,418	757	661
GUANOPOLO	2,284	1,132	1,152	305	156	149	514	258	256	1,465	718	747
GUAYLLABAMBA	12,227	6,142	6,085	1,646	840	806	2,235	1,137	1,098	8,346	4,165	4,181
LA MERCED	5,744	2,841	2,903	794	387	407	1,201	625	576	3,749	1,829	1,920
LLANO CHICO	6,135	2,960	3,175	771	379	392	1,257	646	611	4,107	1,935	2,172
LLOA	1,431	760	671	206	108	98	279	150	129	946	502	444
NANEGAL	2,560	1,373	1,187	383	194	189	575	316	259	1,602	863	739
NANEGALITO	2,474	1,294	1,180	319	154	165	531	258	273	1,624	882	742
NAYON	9,693	4,736	4,957	1,221	601	620	1,770	885	885	6,702	3,250	3,452
NONO	1,753	910	843	195	95	100	355	160	195	1,203	655	548
PACTO	4,820	2,567	2,253	756	378	378	1,130	578	552	2,934	1,611	1,323
PERUCHO	786	404	382	100	53	47	140	72	68	546	279	267
PIFO	12,334	6,142	6,192	1,827	891	936	2,496	1,253	1,243	8,011	3,998	4,013
PINTAG	14,487	7,188	7,299	1,977	975	1,002	3,073	1,571	1,502	9,437	4,642	4,795
POMASQUI	19,803	9,707	10,096	2,175	1,076	1,099	3,772	1,961	1,811	13,856	6,670	7,186
PUELLARO	5,722	2,959	2,763	743	374	369	1,262	673	589	3,717	1,912	1,805
PUEBLO	10,958	5,527	5,431	1,649	843	806	2,143	1,108	1,035	7,166	3,576	3,590
SAN ANTONIO	19,816	9,741	10,075	2,582	1,315	1,267	4,058	2,013	2,045	13,176	6,413	6,763
SAN JOSE DE MINAS	7,485	3,856	3,629	951	483	468	1,506	791	715	5,028	2,582	2,446
TABABELA	2,277	1,135	1,142	325	159	166	433	215	218	1,519	761	758
TUMBACO	38,498	18,921	19,577	4,861	2,426	2,435	7,213	3,619	3,594	26,424	12,876	13,548
YARQUI	13,793	6,919	6,874	1,996	1,044	952	2,744	1,406	1,338	9,053	4,469	4,584
ZAMBIZA	2,944	1,456	1,488	343	161	182	532	273	259	2,069	1,022	1,047
CANTON: CAYAMBE	69,800	34,235	35,565	10,708	5,367	5,341	14,656	7,387	7,269	44,436	21,481	22,955
CAYAMBE	30,473	14,978	15,495	4,515	2,250	2,265	5,525	2,796	2,729	20,433	9,932	10,501
PERIFERIA	10,012	4,967	5,045	1,650	849	801	2,414	1,253	1,161	5,948	2,865	3,083
PARROQUIAS RURALES:	29,315	14,290	15,025	4,543	2,268	2,275	6,717	3,338	3,379	18,055	8,684	9,371
ASCAZUBI	3,756	1,915	1,841	463	234	229	736	404	332	2,557	1,277	1,280
CANGAHUA	13,508	6,555	6,953	2,383	1,166	1,217	3,286	1,643	1,643	7,839	3,746	4,093
OLMEDO (PESILLO)	6,439	3,021	3,418	872	433	439	1,465	711	754	4,102	1,877	2,225
OTON	2,125	1,071	1,054	315	175	140	503	244	259	1,307	652	655
SANTA ROSA DE CUZUBAMBA	3,487	1,728	1,759	510	260	250	727	336	391	2,250	1,132	1,118
CANTON: MEJIA	62,888	31,205	31,683	7,907	3,991	3,916	12,311	6,225	6,086	42,670	20,989	21,681
MACHACHI	12,469	6,014	6,455	1,457	719	738	2,349	1,197	1,152	8,663	4,098	4,565
PERIFERIA	10,023	4,874	5,149	1,284	653	631	1,870	910	960	6,869	3,311	3,558
PARROQUIAS RURALES:	40,396	20,317	20,079	5,166	2,619	2,547	8,092	4,118	3,974	27,138	13,580	13,558
ALONG	8,850	4,686	4,164	1,055	508	547	1,692	839	853	6,103	3,339	2,764
ALOASI	6,855	3,301	3,554	921	462	459	1,298	649	649	4,636	2,190	2,446
CUTUGLAHUA	9,987	4,955	5,032	1,398	730	668	2,231	1,144	1,087	6,358	3,081	3,277
EL CHAURI	1,322	666	656	195	93	102	292	159	133	835	414	421
MANUEL CORNEJO ASTORGA	3,132	1,651	1,481	426	232	194	660	337	323	2,046	1,082	964
TAMBILLO	6,571	3,229	3,342	784	392	392	1,301	672	629	4,486	2,165	2,321
UYUMBICHO	3,679	1,829	1,850	387	202	185	618	318	300	2,674	1,309	1,365
CANTON: PEDRO MONCAYO	25,594	12,590	13,004	3,996	2,011	1,985	5,295	2,639	2,656	16,303	7,940	8,363
TABACUNDO	6,107	2,986	3,121	915	456	459	1,126	579	547	4,066	1,951	2,115
PERIFERIA	5,592	2,812	2,780	952	492	460	1,186	610	576	3,454	1,710	1,744
PARROQUIAS RURALES:	13,895	6,792	7,103	2,129	1,063	1,066	2,983	1,450	1,533	8,783	4,279	4,504
LA ESPERANZA	3,276	1,615	1,661	495	248	247	675	315	360	2,106	1,052	1,054
MALCHINGUI	3,912	1,930	1,982	507	245	262	818	395	423	2,587	1,290	1,297
TOCACHI	1,587	793	794	216	100	116	323	180	143	1,048	513	535
TUPIGACHI	5,120	2,454	2,666	911	470	441	1,167	560	607	3,042	1,424	1,618
CANTON: RUMINAHUI	65,882	32,275	33,607	7,439	3,787	3,652	11,870	6,006	5,864	46,573	22,482	24,091
SANGOLQUI	56,794	27,743	29,051	6,263	3,182	3,081	10,138	5,129	5,009	40,393	19,432	20,961
PERIFERIA	5,768	2,868	2,900	751	383	368	1,071	539	532	3,946	1,946	2,000
PARROQUIAS RURALES:	3,320	1,664	1,656	425	222	203	661	338	323	2,234	1,104	1,130
COTOGCHOA	2,843	1,422	1,421	350	184	166	539	272	267	1,954	966	988
RUMIPAMBA	477	242	235	75	38	37	122	66	56	280	138	142
CANTON: SANTO DOMINGO	287,018	144,490	142,528	40,273	20,540	19,733	62,749	31,681	31,068	183,996	92,269	91,727
SANTO DOMINGO DE LOS COLORADOS	199,827	98,390	101,437	27,025	13,810	13,215	43,095	21,641	21,454	129,707	62,939	66,768
PERIFERIA	34,400	18,051	16,349	5,171	2,605	2,566	7,644	3,882	3,762	21,585	11,564	10,021
PARROQUIAS RURALES:	52,791	28,049	24,742	8,077	4,125	3, <						

CONT. CUADRO No. - 2

POBLACION POR GRANDES GRUPOS DE EDAD Y SEXO, SEGUN PROVINCIA, CANTON Y PARROQUIA

PROVINCIA CANTON Y PARROQUIA	GRANDES GRUPOS DE EDAD Y SEXO											
	TOTAL			0 - 5			6 - 14			15 Y MAS		
	TOTAL	HOMBRES	MUJERES	TOTAL	HOMBRES	MUJERES	TOTAL	HOMBRES	MUJERES	TOTAL	HOMBRES	MUJERES
PROVINCIA: TUNGURAHUA	441,034	213,513	227,521	53,262	26,990	26,272	87,082	43,693	43,389	300,690	142,830	157,860
CANTON: AMBATÓ	287,282	138,743	148,539	34,842	17,715	17,127	55,710	27,855	27,855	196,730	93,173	103,557
AMBATÓ	154,095	73,918	80,177	17,150	8,767	8,383	27,731	13,844	13,887	109,214	51,307	57,907
PERIFERIA	9,831	4,791	5,040	1,263	679	584	1,864	890	974	6,704	3,222	3,482
PARROQUIAS RURALES:	123,356	60,034	63,322	16,429	8,269	8,160	26,115	13,121	12,994	80,812	38,644	42,168
AMBATILLO	4,212	2,091	2,121	593	295	298	929	491	438	2,690	1,305	1,385
ATAHUALPA (CHISALATA)	7,344	3,576	3,768	920	483	437	1,449	744	705	4,975	2,349	2,626
AUGUSTO N. MARTINEZ	7,602	3,654	3,948	925	450	475	1,637	815	822	5,040	2,389	2,651
CONSTANTINO FERNANDEZ	2,392	1,222	1,170	286	165	121	463	252	211	1,643	805	838
HUACHI GRANDE	6,704	3,275	3,429	850	416	434	1,310	672	638	4,544	2,187	2,357
IZAMBA	11,130	5,477	5,653	1,345	688	657	2,306	1,124	1,182	7,479	3,665	3,814
JUAN BENIGNO VELA	6,835	3,316	3,519	863	399	464	1,351	646	705	4,621	2,271	2,350
MONTALVO	3,202	1,579	1,623	401	210	191	621	311	310	2,180	1,058	1,122
PASA	6,382	3,138	3,244	921	480	441	1,500	769	731	3,961	1,889	2,072
PICAIGUA	7,403	3,577	3,826	871	435	436	1,462	764	698	5,070	2,378	2,692
PILAGUIN (PILAHUIN)	10,639	5,137	5,502	1,638	796	842	2,461	1,225	1,236	6,540	3,116	3,424
QUISAPINCHA (QUIZAPINCHA)	11,581	5,528	6,053	1,918	980	938	2,752	1,364	1,388	6,911	3,184	3,727
SAN BARTOLOME DE PINLLO	7,727	3,778	3,949	959	488	471	1,497	751	746	5,271	2,539	2,732
SAN FERNANDO	2,327	1,118	1,209	362	185	177	549	270	279	1,416	663	753
SANTA ROSA	14,511	7,126	7,385	1,826	911	915	3,044	1,561	1,483	9,641	4,654	4,987
TOTORAS	5,516	2,680	2,836	659	332	327	1,106	554	552	3,751	1,794	1,957
CUNCHIBAMBA	3,847	1,840	2,007	514	259	255	777	370	407	2,556	1,211	1,345
UNAMINCHO	4,002	1,922	2,080	578	297	281	901	438	463	2,523	1,187	1,336
CANTON: BAÑOS DE AGUA SANTA	16,112	8,041	8,071	1,768	873	895	2,937	1,500	1,437	11,407	5,668	5,739
BAÑOS	10,439	5,084	5,355	1,102	540	562	1,799	896	903	7,538	3,648	3,890
PERIFERIA	1,363	717	646	145	69	76	245	136	109	973	512	461
PARROQUIAS RURALES:	4,310	2,240	2,070	521	264	257	893	468	425	2,896	1,508	1,388
LLIGUA	312	159	153	31	16	15	73	35	38	208	108	100
RIO NEGRO	1,086	581	505	123	54	69	228	131	97	735	396	339
RIO VERDE	1,057	553	504	136	68	68	214	115	99	707	370	337
ULBA	1,855	947	908	231	126	105	378	187	191	1,246	634	612
CANTON: CEVALLOS	6,873	3,399	3,474	786	412	374	1,263	643	620	4,824	2,344	2,480
CEVALLOS	2,250	1,080	1,170	252	133	119	426	195	231	1,572	752	820
PERIFERIA	4,623	2,319	2,304	534	279	255	837	448	389	3,252	1,592	1,660
CANTON: MOCHA	6,371	3,142	3,229	669	347	322	1,231	626	605	4,471	2,169	2,302
MOCHA	1,122	546	576	109	57	52	222	115	107	791	374	417
PERIFERIA	4,102	2,029	2,073	427	221	206	795	397	398	2,880	1,411	1,469
PARROQUIAS RURALES:	1,147	567	580	133	69	64	214	114	100	800	384	416
PINGUILLI	1,147	567	580	133	69	64	214	114	100	800	384	416
CANTON: PATATE	11,771	5,834	5,937	1,616	787	829	2,576	1,280	1,296	7,579	3,767	3,812
PATATE	1,795	869	926	171	76	95	306	156	150	1,318	637	681
PERIFERIA	5,621	2,823	2,798	741	384	357	1,166	567	599	3,714	1,872	1,842
PARROQUIAS RURALES:	4,355	2,142	2,213	704	327	377	1,104	557	547	2,547	1,258	1,289
EL TRIUNFO	1,365	670	695	259	117	142	383	192	191	723	361	362
LOS ANDES	1,212	605	607	152	69	83	251	131	120	809	405	404
SUCRE	1,778	867	911	293	141	152	470	234	236	1,015	492	523
CANTON: QUERO	18,187	8,993	9,194	2,322	1,145	1,177	4,060	2,089	1,971	11,805	5,759	6,046
QUERO	2,238	1,064	1,174	233	107	126	451	231	220	1,554	726	828
PERIFERIA	11,373	5,639	5,734	1,502	740	762	2,639	1,363	1,276	7,232	3,536	3,696
PARROQUIAS RURALES:	4,576	2,290	2,286	587	298	289	970	495	475	3,019	1,497	1,522
RUMIPAMBA	2,730	1,357	1,373	356	167	189	600	309	291	1,774	881	893
YANAYACU - MOCHAPATA	1,846	933	913	231	131	100	370	186	184	1,245	616	629
CANTON: SAN PEDRO DE PELILEO	48,988	23,720	25,268	6,115	3,129	2,986	10,058	5,037	5,021	32,815	15,554	17,261
PELILEO	9,051	4,356	4,695	1,047	540	507	1,644	828	816	6,360	2,988	3,372
PERIFERIA	11,727	5,597	6,130	1,390	710	680	2,439	1,220	1,219	7,898	3,667	4,231
PARROQUIAS RURALES:	28,210	13,767	14,443	3,678	1,879	1,799	5,975	2,989	2,986	18,557	8,899	9,658
BENITEZ (PACHANLICA)	2,016	998	1,018	230	112	118	390	186	204	1,396	700	696
BOLIVAR	2,460	1,216	1,244	304	168	136	522	266	256	1,634	782	852
COTALO	1,977	996	981	274	145	129	406	191	215	1,297	660	637
CHIQUICHA	1,957	941	1,016	308	161	147	438	206	232	1,211	574	637
EL ROSARIO (RUMICHACA)	2,400	1,164	1,236	374	187	187	587	295	292	1,439	682	757
GARCIA MORENO (CHUMAQUI)	5,211	2,519	2,692	697	350	347	984	509	475	3,530	1,660	1,870
GUAMBALO (HUMBALO)	6,994	3,440	3,554	844	429	415	1,497	773	724	4,653	2,238	2,415
SALASACA	5,195	2,493	2,702	647	327	320	1,151	563	588	3,397	1,603	1,794
CANTON: SANTIAGO DE PILLARO	34,925	16,522	18,403	3,884	1,943	1,941	7,167	3,617	3,550	23,874	10,962	12,912
PILLARO	6,299	2,991	3,308	628	313	315	1,178	607	571	4,493	2,071	2,422
PERIFERIA	5,562	2,580	2,982	547	254	293	976	475	501	4,039	1,851	2,188
PARROQUIAS RURALES:	23,064	10,951	12,113	2,709	1,376	1,333	5,013	2,535	2,478	15,342	7,040	8,302
BAQUERIZO MORENO	276	140	136	19	11	8	46	23	23	211	106	105
EMILIO MARIA TERAN (RUMIPAMBA)	1,329	640	689	167	81	86	313	151	162	849	408	441
MARCOS ESPINEL (CHACATA)	2,182	1,057	1,125	199	101	98	393	202	191	1,590	754	836
PRESIDENTE URBINA (CHAGRAPAMBA)	2,420	1,129	1,291	281	135	146	499	249	250	1,640	745	895
SAN ANDRES	9,885	4,628	5,257	1,254	656	598	2,392	1,176	1,216	6,239	2,796	3,443
SAN JOSE DE POALO	1,922	944	978	245	128	117	405	208	197	1,272	608	664
SAN MIGUELITO	5,050	2,413	2,637	544	264	280	965	526	439	3,541	1,623	1,918
CANTON: TISALEO	10,525	5,119	5,406	1,260	639	621	2,080	1,046	1,034	7,185	3,434	3,751
TISALEO	1,038	501	537	125	67	58	183	91	92	730	343	387
PERIFERIA	7,706	3,751	3,955	938	472	466	1,558	793	765	5,210	2,486	2,724
PARROQUIAS RURALES:	1,781	867	914	197	100	97	339	162	177	1,245	605	640
QUINCHICOTO	1,781	867	914	197	100	97	339	162	177	1,245	605	640

CONT. CUADRO No. - 2 POBLACION POR GRANDES GRUPOS DE EDAD Y SEXO, SEGUN PROVINCIA, CANTON Y PARROQUIA

PROVINCIA CANTON Y PARROQUIA	GRANDES GRUPOS DE EDAD Y SEXO											
	TOTAL			0 - 5			6 - 14			15 Y MAS		
	TOTAL	HOMBRES	MUJERES	TOTAL	HOMBRES	MUJERES	TOTAL	HOMBRES	MUJERES	TOTAL	HOMBRES	MUJERES
PROVINCIA: ZAMORA CHINCHIPE	76,601	39,662	36,939	13,640	6,880	6,760	19,555	10,006	9,549	43,406	22,776	20,630
CANTON: ZAMORA	21,791	11,175	10,616	3,470	1,750	1,720	5,312	2,668	2,644	13,009	6,757	6,252
ZAMORA	10,355	5,208	5,147	1,449	733	716	2,438	1,194	1,244	6,468	3,281	3,187
PERIFERIA	620	319	301	124	60	64	148	76	72	348	183	165
PARROQUIAS RURALES:	10,816	5,648	5,168	1,897	957	940	2,726	1,398	1,328	6,193	3,293	2,900
CUMBARATZA	3,736	1,937	1,799	619	302	317	975	507	468	2,142	1,128	1,014
GUADALUPE	2,572	1,304	1,268	474	234	240	668	343	325	1,430	727	703
IMBANA	1,300	658	642	237	126	111	315	149	166	748	383	365
SABANILLA	507	286	221	86	50	36	123	64	59	298	172	126
TIMBARA	704	368	336	123	62	61	156	79	77	425	227	198
SAN CARLOS DE LAS MINAS	1,997	1,095	902	358	183	175	489	256	233	1,150	656	494
CANTON: CHINCHIPE	8,495	4,559	3,936	1,466	741	725	2,139	1,090	1,049	4,890	2,728	2,162
ZUMBA	2,517	1,345	1,172	339	166	173	593	300	293	1,585	879	706
PERIFERIA	4,265	2,266	1,999	811	422	389	1,113	560	553	2,341	1,284	1,057
PARROQUIAS RURALES:	1,713	948	765	316	153	163	433	230	203	964	565	399
CHITO	1,044	565	479	223	108	115	265	131	134	556	326	230
EL CHORRO	260	161	99	36	22	14	61	42	19	163	97	66
LA CHONTA	296	150	146	46	20	26	81	42	39	169	88	81
PUCAPAMEA	113	72	41	11	3	8	26	15	11	76	54	22
CANTON: NANGARITZA	4,797	2,600	2,197	922	450	472	1,211	619	592	2,664	1,531	1,133
GUAYZIMI	1,474	746	728	255	123	132	400	207	193	819	416	403
PERIFERIA	1,701	1,000	701	315	155	160	385	194	191	1,001	651	350
PARROQUIAS RURALES:	1,622	854	768	352	172	180	426	218	208	844	464	380
ZURMI	1,622	854	768	352	172	180	426	218	208	844	464	380
CANTON: YACUAMBI	5,229	2,648	2,581	1,101	544	557	1,380	733	647	2,748	1,371	1,377
28 DE MAYO (SAN JOSE DE YACUAMBI)	895	450	445	173	78	95	218	111	107	504	261	243
PERIFERIA	2,078	1,047	1,031	435	220	215	562	292	270	1,081	535	546
PARROQUIAS RURALES:	2,256	1,151	1,105	493	246	247	600	330	270	1,163	575	588
LA PAZ	1,691	859	832	382	189	193	465	257	208	844	413	431
TUTUPALI	565	292	273	111	57	54	135	73	62	319	162	157
CANTON: YANZATZA	14,552	7,476	7,076	2,512	1,304	1,208	3,653	1,889	1,764	8,387	4,283	4,104
YANZATZA	6,207	3,081	3,126	987	510	477	1,536	798	738	3,684	1,773	1,911
PERIFERIA	3,176	1,681	1,495	577	301	276	800	409	391	1,799	971	828
PARROQUIAS RURALES:	5,169	2,714	2,455	948	493	455	1,317	682	635	2,904	1,539	1,365
CHICANA	2,307	1,184	1,123	418	207	211	594	312	282	1,295	665	630
LOS ENCUENTROS	2,862	1,530	1,332	530	286	244	723	370	353	1,609	874	735
CANTON: EL PANGUI	7,441	3,718	3,723	1,458	731	727	2,059	1,035	1,024	3,924	1,952	1,972
EL PANGUI	2,567	1,250	1,317	453	236	217	735	367	368	1,379	647	732
PERIFERIA	1,696	856	840	366	179	187	460	230	230	870	447	423
PARROQUIAS RURALES:	3,178	1,612	1,566	639	316	323	864	438	426	1,675	858	817
EL GUISMI	1,455	711	744	328	165	163	411	194	217	716	352	364
PACHICUTZA	1,274	652	622	230	115	115	337	180	157	707	357	350
TUNDAYME	449	249	200	81	36	45	116	64	52	252	149	103
CANTON: CENTINELA DEL CONDOR	7,230	3,694	3,536	1,331	673	658	1,938	999	939	3,961	2,022	1,939
ZUMBI	1,798	884	914	274	132	142	496	251	245	1,028	501	527
PERIFERIA	3,741	1,943	1,798	715	356	359	991	510	481	2,035	1,077	958
PARROQUIAS RURALES:	1,691	867	824	342	185	157	451	238	213	898	444	454
PAQUISHA	1,691	867	824	342	185	157	451	238	213	898	444	454
CANTON: PALANDA	7,066	3,792	3,274	1,380	687	693	1,863	973	890	3,823	2,132	1,691
PALANDA	1,441	731	710	258	118	140	413	207	206	770	406	364
PERIFERIA	2,107	1,144	963	433	222	211	577	312	265	1,097	610	487
PARROQUIAS RURALES:	3,518	1,917	1,601	689	347	342	873	454	419	1,956	1,116	840
EL PORVENIR DEL CARMEN	1,355	746	609	281	144	137	336	180	156	738	422	316
SAN FRANCISCO DE VERGEL	852	462	390	178	85	93	199	97	102	475	280	195
VALLADOLID	1,311	709	602	230	118	112	338	177	161	743	414	329
PROVINCIA: GALAPAGOS	18,640	10,204	8,436	2,233	1,160	1,073	2,932	1,565	1,367	13,475	7,479	5,996
CANTON: SAN CRISTOBAL	5,633	3,041	2,592	691	362	329	1,007	528	479	3,935	2,151	1,784
PUERTO BAQUERIZO MORENO	4,908	2,604	2,304	611	312	299	868	445	423	3,429	1,847	1,582
PARROQUIAS RURALES:	725	437	288	80	50	30	139	83	56	506	304	202
EL PROGRESO	637	380	257	68	41	27	120	71	49	449	268	181
ISLA SANTA MARIA (FLOREANA)	88	57	31	12	9	3	19	12	7	57	36	21
CANTON: ISABELA	1,619	908	711	182	97	85	268	154	114	1,169	657	512
PUERTO VILLAMIL	1,420	781	639	151	76	75	241	137	104	1,028	568	460
PARROQUIAS RURALES:	199	127	72	31	21	10	27	17	10	141	89	52
TOMAS DE BERLANGA (SANTO TOMAS)	199	127	72	31	21	10	27	17	10	141	89	52
CANTON: SANTA CRUZ	11,388	6,255	5,133	1,360	701	659	1,657	883	774	8,371	4,671	3,700
PUERTO AYORA	9,582	5,191	4,391	1,137	589	548	1,378	724	654	7,067	3,878	3,189
PARROQUIAS RURALES:	1,806	1,064	742	223	112	111	279	159	120	1,304	793	511
BELLAVISTA	1,410	831	579	166	84	82	211	117	94	1,033	630	403
SANTA ROSA	396	233	163	57	28	29	68	42	26	271	163	108

CONT. CUADRO No. - 2 POBLACION POR GRANDES GRUPOS DE EDAD Y SEXO, SEGUN PROVINCIA, CANTON Y PARROQUIA

PROVINCIA CANTON Y PARROQUIA	GRANDES GRUPOS DE EDAD Y SEXO											
	TOTAL			0 - 5			6 - 14			15 Y MAS		
	TOTAL	HOMBRES	MUJERES	TOTAL	HOMBRES	MUJERES	TOTAL	HOMBRES	MUJERES	TOTAL	HOMBRES	MUJERES
PROVINCIA: SUCUMBIOS	128,995	70,139	58,856	19,900	9,938	9,962	28,584	14,704	13,880	80,511	45,497	35,014
CANTON: LAGO AGRIO	66,788	35,385	31,403	9,900	4,924	4,976	14,735	7,617	7,118	42,153	22,844	19,309
NUEVA LOJA	34,106	17,871	16,235	4,442	2,185	2,257	6,622	3,417	3,205	23,042	12,269	10,773
PERIFERIA	5,818	3,080	2,738	1,007	528	479	1,462	749	713	3,349	1,803	1,546
PARROQUIAS RURALES:	26,864	14,434	12,430	4,451	2,211	2,240	6,651	3,451	3,200	15,762	8,772	6,990
DURENO	3,019	1,602	1,417	519	255	264	785	390	395	1,715	957	758
GENERAL FARFAN	5,542	3,039	2,503	948	510	438	1,434	754	680	3,160	1,775	1,385
EL ENO	5,593	2,937	2,656	1,001	491	510	1,452	765	687	3,140	1,681	1,459
PACAYACU	6,627	3,638	2,989	1,016	480	536	1,533	815	718	4,078	2,343	1,735
JAMBELI	2,324	1,241	1,083	354	183	171	556	283	273	1,414	775	639
STA. CECILIA	3,759	1,977	1,782	613	292	321	891	444	447	2,255	1,241	1,014
CANTON: GONZALO PIZARRO	6,964	3,732	3,232	1,170	576	594	1,638	851	787	4,156	2,305	1,851
LUMBAQUI	1,702	900	802	245	117	128	358	188	170	1,099	595	504
PERIFERIA	1,061	585	476	165	73	92	260	123	137	636	389	247
PARROQUIAS RURALES:	4,201	2,247	1,954	760	386	374	1,020	540	480	2,421	1,321	1,100
EL REVENTADOR	1,125	628	497	168	93	75	231	116	115	726	419	307
GONZALO PIZARRO	2,278	1,191	1,087	454	227	227	573	309	264	1,251	655	596
PUERTO LIBRE	798	428	370	138	66	72	216	115	101	444	247	197
CANTON: PUTUMAYO	6,171	3,305	2,866	1,058	522	536	1,552	784	768	3,561	1,999	1,562
PUERTO EL CARMEN DEL PUTUMAYO	1,515	793	722	212	107	105	337	163	174	966	523	443
PERIFERIA	615	323	292	112	55	57	174	89	85	329	179	150
PARROQUIAS RURALES:	4,041	2,189	1,852	734	360	374	1,041	532	509	2,266	1,297	969
PALMA ROJA	2,997	1,610	1,387	558	265	293	762	388	374	1,677	957	720
PUERTO BOLIVAR (PUERTO MONTUFAR)	110	55	55	27	14	13	30	14	16	53	27	26
PUERTO RODRIGUEZ	206	129	77	33	16	17	46	21	25	127	92	35
SANTA ELENA	728	395	333	116	65	51	203	109	94	409	221	188
CANTON: SHUSHUFINDI	32,184	18,108	14,076	5,048	2,575	2,473	6,978	3,549	3,429	20,158	11,984	8,174
SHUSHUFINDI	10,559	5,599	4,960	1,656	857	799	2,232	1,133	1,099	6,671	3,609	3,062
PERIFERIA	8,430	5,058	3,372	1,234	626	608	1,836	925	911	5,360	3,507	1,853
PARROQUIAS RURALES:	13,195	7,451	5,744	2,158	1,092	1,066	2,910	1,491	1,419	8,127	4,868	3,259
LIMONCOCHA	3,819	2,095	1,724	606	298	308	834	411	423	2,379	1,386	993
PAÑACOCOA	1,207	878	329	152	78	74	159	77	82	896	723	173
SAN ROQUE	2,411	1,314	1,097	511	272	239	616	325	291	1,284	717	567
SAN PEDRO DE LOS COFANES	2,544	1,408	1,136	357	186	171	550	286	264	1,637	936	701
SIETE DE JULIO	3,214	1,756	1,458	532	258	274	751	392	359	1,931	1,106	825
CANTON: SUCUMBIOS	2,836	1,513	1,323	455	232	223	669	346	323	1,712	935	777
LA BONITA	553	296	257	100	53	47	152	79	73	301	164	137
PERIFERIA	133	70	63	25	11	14	35	20	15	73	39	34
PARROQUIAS RURALES:	2,150	1,147	1,003	330	168	162	482	247	235	1,338	732	606
EL PLAYON DE SAN FRANCISCO	1,255	651	604	201	105	96	282	146	136	772	400	372
LA SOFIA	86	43	43	17	10	7	22	8	14	47	25	22
ROSA FLORIDA	304	179	125	50	24	26	65	28	37	189	127	62
SANTA BARBARA	505	274	231	62	29	33	113	65	48	330	180	150
CANTON: CASCALES	7,409	3,926	3,483	1,282	607	675	1,698	890	808	4,429	2,429	2,000
EL DORADO DE CASCALES	1,312	632	680	190	86	104	296	133	163	826	413	413
PERIFERIA	3,290	1,765	1,525	637	274	363	709	372	337	1,944	1,119	825
PARROQUIAS RURALES:	2,807	1,529	1,278	455	247	208	693	385	308	1,659	897	762
SANTA ROSA DE SUCUMBIOS	422	231	191	78	43	35	123	70	53	221	118	103
SEVILLA	2,385	1,298	1,087	377	204	173	570	315	255	1,438	779	659
CANTON: CUYABENO	6,643	4,170	2,473	987	502	485	1,314	667	647	4,342	3,001	1,341
TARAPOA	451	239	212	67	33	34	98	48	50	286	158	128
PERIFERIA	4,734	3,164	1,570	629	315	314	896	462	434	3,209	2,387	822
PARROQUIAS RURALES:	1,458	767	691	291	154	137	320	157	163	847	456	391
CUYABENO	316	169	147	75	38	37	68	42	26	173	89	84
AGUAS NEGRAS	1,142	598	544	216	116	100	252	115	137	674	367	307
PROVINCIA: ORELLANA	86,493	46,798	39,695	15,227	7,764	7,463	20,753	10,530	10,223	50,513	28,504	22,009
CANTON: ORELLANA	42,010	22,853	19,157	7,197	3,702	3,495	9,805	4,940	4,865	25,008	14,211	10,797
PUERTO FRANCISCO DE ORELLANA (COCA)	18,298	9,479	8,819	2,854	1,483	1,371	4,015	2,000	2,015	11,429	5,996	5,433
PERIFERIA	7,976	4,543	3,433	1,407	730	677	1,903	982	921	4,666	2,831	1,835
PARROQUIAS RURALES:	15,736	8,831	6,905	2,936	1,489	1,447	3,887	1,958	1,929	8,913	5,384	3,529
DAYUMA	11,695	6,441	5,254	2,309	1,150	1,159	3,018	1,547	1,471	6,368	3,744	2,624
TARACOA	4,041	2,390	1,651	627	339	288	869	411	458	2,545	1,640	905

CONT. CUADRO No. - 2 POBLACION POR GRANDES GRUPOS DE EDAD Y SEXO, SEGUN PROVINCIA, CANTON Y PARROQUIA

PROVINCIA CANTON Y PARROQUIA	GRANDES GRUPOS DE EDAD Y SEXO											
	TOTAL			0 - 5			6 - 14			15 Y MAS		
	TOTAL	HOMBRES	MUJERES	TOTAL	HOMBRES	MUJERES	TOTAL	HOMBRES	MUJERES	TOTAL	HOMBRES	MUJERES
CANTON: AGUARICO	4,658	2,751	1,907	718	359	359	1,014	520	494	2,926	1,872	1,054
NUEVO ROCAFUERTE	826	545	281	109	49	60	145	74	71	572	422	150
PERIFERIA	579	282	297	127	56	71	178	90	88	274	136	138
PARROQUIAS RURALES:	3,253	1,924	1,329	482	254	228	691	356	335	2,080	1,314	766
CAPTAN AUGUSTO RIBADENEIRA	658	334	324	135	70	65	184	100	84	339	164	175
CONONACO	359	278	81	34	25	9	32	18	14	293	235	58
SANTA MARIA DE HUIRIRIMA	614	303	311	81	44	37	154	79	75	379	180	199
TIPUTINI	1,298	793	505	194	96	98	262	130	132	842	567	275
YASUNI	324	216	108	38	19	19	59	29	30	227	168	59
CANTON: LA JOYA DE LOS SACHAS	26,363	14,201	12,162	4,409	2,235	2,174	6,346	3,227	3,119	15,608	8,739	6,869
LA JOYA DE LOS SACHAS	5,822	2,970	2,852	783	391	392	1,250	623	627	3,789	1,956	1,833
PERIFERIA	6,751	3,746	3,005	1,038	515	523	1,599	821	778	4,114	2,410	1,704
PARROQUIAS RURALES:	13,790	7,485	6,305	2,588	1,329	1,259	3,497	1,783	1,714	7,705	4,373	3,332
ENOKANQUI	5,529	2,879	2,650	1,022	510	512	1,463	738	725	3,044	1,631	1,413
POMPEYA	1,596	844	752	337	188	149	434	212	222	825	444	381
SAN CARLOS	2,823	1,545	1,278	465	261	204	755	393	362	1,603	891	712
SAN SEBASTIAN DEL COCA	3,842	2,217	1,625	764	370	394	845	440	405	2,233	1,407	826
CANTON: LORETO	13,462	6,993	6,469	2,903	1,468	1,435	3,588	1,843	1,745	6,971	3,682	3,289
LORETO	1,245	628	617	209	106	103	294	144	150	742	378	364
PERIFERIA	566	290	276	108	55	53	144	73	71	314	162	152
PARROQUIAS RURALES:	11,651	6,075	5,576	2,586	1,307	1,279	3,150	1,626	1,524	5,915	3,142	2,773
AVILA	2,902	1,521	1,381	646	319	327	733	384	349	1,523	818	705
PUERTO MURIALDO	1,967	1,044	923	493	255	238	538	285	253	936	504	432
SAN JOSE DE PAYAMINO	2,782	1,442	1,340	588	321	267	730	348	382	1,464	773	691
SAN JOSE DE DAHUANO	3,333	1,716	1,617	731	342	389	940	507	433	1,662	867	795
SAN VICENTE DE HUATICOCHA	667	352	315	128	70	58	209	102	107	330	180	150
ZONAS NO DELIMITADAS	72,588	37,788	34,800	11,379	5,863	5,516	16,438	8,398	8,040	44,771	23,527	21,244
LAS GOLONDRINAS	4,061	2,145	1,916	688	333	355	946	489	457	2,427	1,323	1,104
LOCALIDADES:	4,061	2,145	1,916	688	333	355	946	489	457	2,427	1,323	1,104
LAS GOLONDRINAS	4,061	2,145	1,916	688	333	355	946	489	457	2,427	1,323	1,104
LA CONCORDIA	45,232	23,217	22,015	6,859	3,501	3,358	10,185	5,083	5,102	28,188	14,633	13,555
LOCALIDADES:	45,232	23,217	22,015	6,859	3,501	3,358	10,185	5,083	5,102	28,188	14,633	13,555
LA CONCORDIA	33,958	17,298	16,660	4,912	2,538	2,374	7,674	3,809	3,865	21,372	10,951	10,421
LA INDEPENDENCIA	11,274	5,919	5,355	1,947	963	984	2,511	1,274	1,237	6,816	3,682	3,134
MANGA DEL CURA	17,692	9,455	8,237	2,886	1,534	1,352	4,101	2,188	1,913	10,705	5,733	4,972
LOCALIDADES:	17,692	9,455	8,237	2,886	1,534	1,352	4,101	2,188	1,913	10,705	5,733	4,972
MANGA DEL CURA	17,692	9,455	8,237	2,886	1,534	1,352	4,101	2,188	1,913	10,705	5,733	4,972
EL PIEDRERO	5,603	2,971	2,632	946	495	451	1,206	638	568	3,451	1,838	1,613
LOCALIDADES:	5,603	2,971	2,632	946	495	451	1,206	638	568	3,451	1,838	1,613
EL PIEDRERO	5,603	2,971	2,632	946	495	451	1,206	638	568	3,451	1,838	1,613

CUADRO N. - 3 POBLACION POR AREA Y SEXO, SEGUN GRUPOS DE EDAD Y EDADES SIMPLES

GRUPOS DE EDAD Y E DADES SIMPLES	TOTAL			URBANA			RURAL		
	TOTAL	HOMBRES	MUJERES	TOTAL	HOMBRES	MUJERES	TOTAL	HOMBRES	MUJERES
REPUBLICA DEL ECUADOR									
TOTAL	12,156,608	6,018,353	6,138,255	7,431,355	3,625,962	3,805,393	4,725,253	2,392,391	2,332,862
MENORES DE 1 AÑO	237,209	120,000	117,209	132,634	67,302	65,332	104,575	52,698	51,877
1 A 4 AÑOS	1,099,651	558,576	541,075	612,787	311,551	301,236	486,864	247,025	239,839
1 AÑO	266,605	135,559	131,046	150,772	76,601	74,171	115,833	58,958	56,875
2 AÑOS	284,185	144,246	139,939	159,743	81,202	78,541	124,442	63,044	61,398
3 AÑOS	269,024	137,030	131,994	148,154	75,839	72,315	120,870	61,191	59,679
4 AÑOS	279,837	141,741	138,096	154,118	77,909	76,209	125,719	63,832	61,887
5 A 9 AÑOS	1,362,121	689,123	672,998	771,344	389,609	381,735	590,777	299,514	291,263
5 AÑOS	262,860	133,649	129,211	146,215	74,215	72,000	116,645	59,434	57,211
6 AÑOS	266,900	134,485	132,415	150,663	75,779	74,884	116,237	58,706	57,531
7 AÑOS	277,441	141,016	136,425	158,058	80,211	77,847	119,383	60,805	58,578
8 AÑOS	286,682	144,709	141,973	163,397	82,238	81,159	123,285	62,471	60,814
9 AÑOS	268,238	135,264	132,974	153,011	77,166	75,845	115,227	58,098	57,129
10 A 14 AÑOS	1,341,039	679,271	661,768	767,207	384,630	382,577	573,832	294,641	279,191
10 AÑOS	273,966	139,352	134,614	153,724	76,668	76,056	120,242	61,684	58,558
11 AÑOS	266,301	135,872	130,429	150,969	76,680	74,289	115,332	59,192	56,140
12 AÑOS	274,810	140,093	134,717	157,178	79,067	78,111	117,632	61,026	56,606
13 AÑOS	266,624	134,433	132,191	154,437	77,128	77,309	112,187	57,305	54,882
14 AÑOS	259,338	129,521	129,817	150,899	74,087	76,812	108,439	55,434	53,005
15 A 19 AÑOS	1,240,531	617,087	623,444	754,865	368,673	386,192	485,666	248,414	237,252
15 AÑOS	253,057	125,849	127,208	149,710	72,932	76,778	103,347	52,917	50,430
16 AÑOS	254,112	126,389	127,723	150,860	73,581	77,279	103,252	52,808	50,444
17 AÑOS	248,442	124,228	124,214	151,425	74,160	77,265	97,017	50,068	46,949
18 AÑOS	255,457	128,385	127,072	155,609	76,767	78,842	99,848	51,618	48,230
19 AÑOS	229,463	112,236	117,227	147,261	71,233	76,028	82,202	41,003	41,199
20 A 24 AÑOS	1,168,637	571,018	597,619	751,887	362,536	389,351	416,750	208,482	208,268
20 AÑOS	248,931	120,855	128,076	156,121	75,124	80,997	92,810	45,731	47,079
21 AÑOS	235,042	114,838	120,204	153,111	73,805	79,306	81,931	41,033	40,898
22 AÑOS	238,211	116,576	121,635	152,592	73,505	79,087	85,619	43,071	42,548
23 AÑOS	231,713	114,061	117,652	150,499	72,908	77,591	81,214	41,153	40,061
24 AÑOS	214,740	104,688	110,052	139,564	67,194	72,370	75,176	37,494	37,682
25 A 29 AÑOS	947,395	457,309	490,086	619,497	295,689	323,808	327,898	161,620	166,278
25 AÑOS	208,721	100,768	107,953	134,853	64,090	70,763	73,868	36,678	37,190
26 AÑOS	190,140	92,472	97,668	124,064	59,566	64,498	66,076	32,906	33,170
27 AÑOS	188,704	90,797	97,907	123,547	58,922	64,625	65,157	31,875	33,282
28 AÑOS	193,727	93,245	100,482	125,416	59,760	65,656	68,311	33,485	34,826
29 AÑOS	166,103	80,027	86,076	111,617	53,351	58,266	54,486	26,676	27,810
30 A 34 AÑOS	863,071	423,372	439,699	570,009	274,727	295,282	293,062	148,645	144,417
30 AÑOS	212,946	106,059	106,887	134,914	65,548	69,366	78,032	40,531	37,521
31 AÑOS	164,666	81,211	83,455	110,642	53,837	56,805	54,024	27,374	26,650
32 AÑOS	170,305	82,332	87,973	112,077	53,092	58,985	58,228	29,240	28,988
33 AÑOS	167,051	82,221	84,830	112,874	54,915	57,959	54,177	27,306	26,871
34 AÑOS	148,103	71,549	76,554	99,502	47,335	52,167	48,601	24,214	24,387
35 A 39 AÑOS	774,543	374,505	400,038	513,318	243,762	269,556	261,225	130,743	130,482
35 AÑOS	163,355	78,670	84,685	105,479	49,535	55,944	57,874	29,135	28,741
36 AÑOS	161,954	78,268	83,686	106,995	50,854	56,141	54,959	27,414	27,545
37 AÑOS	145,689	69,844	75,845	98,391	46,388	52,003	47,298	23,456	23,842
38 AÑOS	166,351	80,403	85,948	109,268	51,838	57,430	57,083	28,565	28,518
39 AÑOS	137,194	67,320	69,874	93,185	45,147	48,038	44,009	22,173	21,836
40 A 44 AÑOS	673,871	332,177	341,694	446,548	217,269	229,279	227,323	114,908	112,415
40 AÑOS	173,125	84,403	88,722	109,936	52,418	57,518	63,189	31,985	31,204
41 AÑOS	127,568	64,778	62,790	86,815	43,666	43,149	40,753	21,112	19,641
42 AÑOS	144,438	71,478	72,960	95,852	46,749	49,103	48,586	24,729	23,857
43 AÑOS	121,523	59,219	62,304	81,824	39,476	42,348	39,699	19,743	19,956
44 AÑOS	107,217	52,299	54,918	72,121	34,960	37,161	35,096	17,339	17,757
45 A 49 AÑOS	538,983	264,970	274,013	349,836	169,592	180,244	189,147	95,378	93,769
45 AÑOS	129,712	63,379	66,333	81,857	39,192	42,665	47,855	24,187	23,668
46 AÑOS	112,504	55,381	57,123	74,295	36,099	38,196	38,209	19,282	18,927
47 AÑOS	99,623	49,025	50,598	66,001	32,234	33,767	33,622	16,791	16,831
48 AÑOS	109,684	53,763	55,921	70,072	33,738	36,334	39,612	20,025	19,587
49 AÑOS	87,460	43,422	44,038	57,611	28,329	29,282	29,849	15,093	14,756
50 A 54 AÑOS	462,855	230,263	232,592	289,840	141,453	148,387	173,015	88,810	84,205
50 AÑOS	118,796	57,981	60,815	71,521	34,199	37,322	47,275	23,782	23,493
51 AÑOS	89,054	45,795	43,259	57,556	29,278	28,278	31,498	16,517	14,981
52 AÑOS	95,561	47,679	47,882	60,323	29,368	30,955	35,238	18,311	16,927
53 AÑOS	81,237	40,477	40,760	51,952	25,412	26,540	29,285	15,065	14,220
54 AÑOS	78,207	38,331	39,876	48,488	23,196	25,292	29,719	15,135	14,584
55 A 59 AÑOS	339,411	168,060	171,351	205,081	99,313	105,768	134,330	68,747	65,583
55 AÑOS	83,810	41,410	42,400	48,960	23,699	25,261	34,850	17,711	17,139
56 AÑOS	78,954	39,650	39,304	47,835	23,517	24,318	31,119	16,133	14,986
57 AÑOS	60,583	29,889	30,694	37,414	18,076	19,338	23,169	11,813	11,356
58 AÑOS	64,598	31,461	33,137	38,783	18,467	20,316	25,815	12,994	12,821
59 AÑOS	51,466	25,650	25,816	32,089	15,554	16,535	19,377	10,096	9,281
60 A 64 AÑOS	293,667	143,933	149,734	169,775	80,579	89,196	123,892	63,354	60,538
60 AÑOS	83,722	40,743	42,979	44,299	20,854	23,445	39,423	19,889	19,534
61 AÑOS	51,270	26,094	25,176	31,163	15,457	15,706	20,107	10,637	9,470
62 AÑOS	55,383	27,272	28,111	33,074	15,794	17,280	22,309	11,478	10,821
63 AÑOS	53,449	25,645	27,804	31,777	14,720	17,057	21,672	10,925	10,747
64 AÑOS	49,843	24,179	25,664	29,462	13,754	15,708	20,381	10,425	9,956
65 A 69 AÑOS	244,031	117,495	126,536	141,921	65,770	76,151	102,110	51,725	50,385
65 AÑOS	74,947	34,958	39,989	41,263	18,264	22,999	33,684	16,694	16,990
66 AÑOS	50,486	24,703	25,783	29,613	13,911	15,702	20,873	10,792	10,081
67 AÑOS	43,489	21,308	22,181	26,028	12,309	1			

CUADRO N. - 4 POBLACION POR GRUPOS DE EDAD, SEGUN PROVINCIA Y AREA DE RESIDENCIA HABITUAL

PROVINCIA Y AREA DE RESIDENCIA HABITUAL	TOTAL	GRUPOS DE EDAD											
		0 - 4 AÑOS	5 - 9 AÑOS	10 - 14 AÑOS	15 - 19 AÑOS	20 - 24 AÑOS	25 - 29 AÑOS	30 - 34 AÑOS	35 - 39 AÑOS	40 - 49 AÑOS	50 - 59 AÑOS	60 - 69 AÑOS	70 AÑOS Y MAS
REPUBLICA DEL ECUADOR													
TOTAL	12,156,608*	1,336,860	1,362,121	1,341,039	1,240,531	1,168,637	947,395	863,071	774,543	1,212,854	802,266	537,698	569,593
URBANA	8,935,742	937,516	960,233	950,134	910,930	886,599	724,785	662,968	594,806	925,032	591,302	383,335	408,102
RURAL	3,202,220	398,241	401,247	390,208	328,435	279,680	220,284	198,004	178,018	285,231	209,222	153,322	160,328
AZUAY	599,170	67,572	68,803	69,912	66,555	56,616	42,438	37,501	33,607	54,181	40,315	29,123	32,547
URBANA	369,218	38,752	39,193	40,077	41,474	37,527	28,628	25,063	22,466	35,847	24,732	16,841	18,618
RURAL	229,952	28,820	29,610	29,835	25,081	19,089	13,810	12,438	11,141	18,334	15,583	12,282	13,929
BOLIVAR	170,639	19,860	21,153	21,215	17,752	13,434	10,724	9,753	9,031	15,223	12,153	9,834	10,507
URBANA	107,048	11,996	12,722	13,061	11,373	8,649	6,974	6,473	6,000	9,980	7,580	5,933	6,307
RURAL	63,591	7,864	8,431	8,154	6,379	4,785	3,750	3,280	3,031	5,243	4,573	3,901	4,200
CAÑAR	206,305	25,001	25,808	26,857	23,830	17,317	12,220	11,337	10,243	17,202	14,032	10,855	11,603
URBANA	115,813	13,451	13,725	14,186	13,472	10,320	7,475	6,904	6,129	10,197	7,858	5,858	6,238
RURAL	90,492	11,550	12,083	12,671	10,358	6,997	4,745	4,433	4,114	7,005	6,174	4,997	5,365
CARCHI	151,945	15,975	17,206	17,719	15,010	12,331	11,195	10,723	9,471	14,410	10,762	8,510	8,633
URBANA	95,376	9,276	10,159	10,690	9,522	7,887	7,320	7,224	6,468	9,631	6,681	5,181	5,337
RURAL	56,569	6,699	7,047	7,029	5,488	4,444	3,875	3,499	3,003	4,779	4,081	3,329	3,296
COTOPAXI	349,508	41,389	44,231	42,957	35,993	30,271	23,960	21,473	19,388	30,764	23,439	17,554	18,089
URBANA	187,688	20,221	22,322	22,054	19,653	17,002	13,622	12,494	11,361	17,754	12,508	9,062	9,635
RURAL	161,820	21,168	21,909	20,903	16,340	13,269	10,338	8,979	8,027	13,010	10,931	8,492	8,454
CHIMBORAZO	404,353	46,666	50,457	49,923	41,549	32,802	25,749	23,520	21,743	36,963	28,861	22,779	23,341
URBANA	237,538	25,080	27,608	27,614	25,323	21,138	16,736	15,307	14,165	22,660	16,373	12,411	13,123
RURAL	166,815	21,586	22,849	22,309	16,226	11,664	9,013	8,213	7,578	14,303	12,488	10,368	10,218
EL ORO	523,436	55,552	57,854	57,077	54,426	49,294	41,628	38,610	35,277	53,668	34,582	22,429	23,039
URBANA	437,063	45,605	48,170	47,785	45,746	41,236	34,971	32,715	30,163	45,580	28,564	17,933	18,595
RURAL	86,373	9,947	9,684	9,292	8,680	8,058	6,657	5,895	5,114	8,088	6,018	4,496	4,444
ESMERALDAS	385,371	47,032	49,295	49,139	40,435	34,841	26,597	24,411	22,484	36,025	22,568	15,326	17,218
URBANA	193,384	20,925	22,729	23,866	21,242	18,560	14,115	12,770	11,554	18,928	11,834	7,735	9,126
RURAL	191,987	26,107	26,566	25,273	19,193	16,281	12,482	11,641	10,930	17,097	10,734	7,591	8,092
GUAYAS	3,296,585	340,202	341,016	331,935	320,761	335,648	275,662	254,512	228,393	356,817	220,870	138,940	151,829
URBANA	2,969,412	301,969	304,857	297,139	287,684	303,745	249,825	231,510	208,240	325,536	199,173	124,388	135,346
RURAL	327,173	38,233	36,159	34,796	33,077	31,903	25,837	23,002	20,153	31,281	21,697	14,552	16,483
IMBABURA	343,607	39,289	40,119	40,177	34,387	30,073	24,636	22,951	20,569	31,428	23,807	17,713	18,458
URBANA	208,086	22,315	22,956	22,972	21,179	18,888	16,012	14,982	13,401	19,882	14,218	10,293	10,988
RURAL	135,521	16,974	17,163	17,205	13,208	11,185	8,624	7,969	7,168	11,546	9,589	7,420	7,470
LOJA	406,147	47,333	50,072	50,678	43,032	32,848	24,645	23,160	21,876	37,462	28,694	22,736	23,611
URBANA	260,780	28,766	30,939	31,533	29,445	23,221	17,004	15,878	15,043	24,797	17,513	13,193	13,448
RURAL	145,367	18,567	19,133	19,145	13,587	9,627	7,641	7,282	6,833	12,665	11,181	9,543	10,163
LOS RIOS	651,323	75,291	74,722	73,070	65,621	63,461	51,034	46,301	40,755	63,132	41,808	27,790	28,338
URBANA	479,616	53,915	54,204	53,358	48,416	46,863	37,940	34,768	30,463	47,202	30,822	20,435	21,230
RURAL	171,707	21,376	20,518	19,712	17,205	16,598	13,094	11,533	10,292	15,930	10,986	7,355	7,108
MANABI	1,191,770	137,217	137,501	137,762	120,452	111,014	90,626	83,724	72,390	115,352	76,220	51,941	57,571
URBANA	894,444	100,237	101,046	101,043	90,873	85,817	70,144	64,902	56,236	88,173	56,678	37,602	41,693
RURAL	297,326	36,980	36,455	36,719	29,579	25,197	20,482	18,822	16,154	27,179	19,542	14,339	15,878
MORONA SANTIAGO	114,760	18,065	17,114	15,842	12,946	8,927	7,422	6,513	5,848	8,501	5,879	3,881	3,822
URBANA	53,650	7,322	7,453	7,323	6,545	4,247	3,554	3,180	2,986	4,328	2,955	1,918	1,839
RURAL	61,110	10,743	9,661	8,519	6,401	4,680	3,868	3,333	2,862	4,173	2,924	1,963	1,983
NAPO	78,667	11,642	11,524	10,379	8,627	7,131	5,747	4,774	4,288	6,236	3,899	2,367	2,053
URBANA	39,853	5,217	5,497	5,146	4,617	3,747	3,052	2,618	2,395	3,371	2,026	1,170	997
RURAL	38,814	6,425	6,027	5,233	4,010	3,384	2,695	2,156	1,893	2,865	1,873	1,197	1,056
PASTAZA	61,471	8,442	8,368	7,355	6,951	5,479	4,575	3,975	3,575	5,166	3,332	2,113	2,140
URBANA	32,988	3,999	4,070	3,830	3,574	2,988	2,590	2,380	2,175	3,047	1,964	1,169	1,202
RURAL	28,483	4,443	4,298	3,525	3,377	2,491	1,985	1,595	1,400	2,119	1,368	944	938
PICHINCHA	2,385,461	242,674	247,347	243,336	246,185	249,271	204,496	181,937	163,263	252,200	157,834	97,759	99,159
URBANA	1,825,692	181,678	184,250	181,569	187,177	193,536	160,356	142,224	127,039	196,087	122,504	74,242	75,030
RURAL	559,769	60,996	63,097	61,767	59,008	55,735	44,140	39,713	36,224	56,113	35,330	23,517	24,129
TUNGURAHUA	440,707	44,228	48,128	47,882	45,187	41,216	33,250	30,368	27,704	43,182	31,508	22,860	25,194
URBANA	249,958	23,548	25,558	25,604	24,644	24,075	19,959	18,481	16,821	26,078	18,174	12,663	14,353
RURAL	190,749	20,680	22,570	22,278	20,543	17,141	13,291	11,887	10,883	17,104	13,334	10,197	10,841
ZAMORA CHINCHIPE	76,428	11,537	11,042	10,654	8,400	5,858	4,564	4,468	3,969	6,139	4,388	2,746	2,663
URBANA	46,803	6,752	6,625	6,558	5,406	3,548	2,741	2,782	2,515	3,911	2,676	1,664	1,625
RURAL	29,625	4,785	4,417	4,096	2,994	2,310	1,823	1,686	1,454	2,228	1,712	1,082	1,038
GALAPAGOS	17,732	1,925	1,695	1,539	1,634	1,874	1,839	1,743	1,540	1,942	960	509	532
URBANA	15,198	1,648	1,435	1,318	1,389	1,592	1,622	1,525	1,352	1,688	788	397	444
RURAL	2,534	277	260	221	245	282	217	218	188	254	172	112	88
SUCUMBIOS	126,599	16,634	16,646	15,188	13,177	12,124	10,386	8,953	8,130	11,099	6,565	3,891	3,806
URBANA	73,443	9,094	9,095	8,194	7,528	7,600	6,525	5,706	5,081	6,747	3,714	2,130	2,029
RURAL	53,156	7,540	7,551	6,994	5,649	4,524	3,861	3,247	3,049	4,352	2,851	1,761	1,777
ORELLANA	84,569	12,780	12,152	10,911	8,891	8,001	6,497	5,519	5,076	6,813	3,938	2,309	1,682
URBANA	42,691	5,750	5,620	5									

* Incluye Exterior y No Declarado

CUADRO N.- 5A POBLACION POR GRUPOS DE EDAD, SEGUN PROVINCIA Y AREA DE EMPADRONAMIENTO

PROVINCIA Y AREA DE EMPADRONAMIENTO	TOTAL	GRUPOS DE EDAD											
		0 - 4 AÑOS	5 - 9 AÑOS	10 - 14 AÑOS	15 - 19 AÑOS	20 - 24 AÑOS	25 - 29 AÑOS	30 - 34 AÑOS	35 - 39 AÑOS	40 - 49 AÑOS	50 - 59 AÑOS	60 - 69 AÑOS	70 AÑOS Y MAS
REPUBLICA DEL ECUADOR													
TOTAL	12,156,608	1,336,860	1,362,121	1,341,039	1,240,531	1,168,637	947,395	863,071	774,543	1,212,854	802,266	537,698	569,593
URBANA	7,431,355	745,421	771,344	767,207	754,865	751,887	619,497	570,009	513,318	796,384	494,921	311,696	334,806
RURAL	4,725,253	591,439	590,777	573,832	485,666	416,750	327,898	293,062	261,225	416,470	307,345	226,002	234,787
AZUAY	599,546	67,557	68,748	69,892	66,631	56,725	42,558	37,626	33,679	54,251	40,341	29,113	32,425
URBANA	312,594	30,925	31,531	32,363	35,621	33,325	25,511	22,421	20,129	31,647	20,957	13,602	14,562
RURAL	286,952	36,632	37,217	37,529	31,010	23,400	17,047	15,205	13,550	22,604	19,384	15,511	17,863
BOLIVAR	169,370	19,858	21,130	21,138	17,427	13,360	10,640	9,677	8,939	15,024	12,025	9,740	10,412
URBANA	43,268	3,998	4,568	4,939	4,557	3,558	3,071	3,052	2,907	4,591	3,074	2,366	2,587
RURAL	126,102	15,860	16,562	16,199	12,870	9,802	7,569	6,625	6,032	10,433	8,951	7,374	7,825
CANAR	206,981	25,123	25,888	26,921	23,882	17,539	12,318	11,394	10,270	17,209	14,013	10,832	11,592
URBANA	75,601	8,499	8,474	8,565	8,680	7,299	5,450	4,972	4,373	7,015	5,110	3,543	3,621
RURAL	131,380	16,624	17,414	18,356	15,202	10,240	6,868	6,422	5,897	10,194	8,903	7,289	7,971
CARCHI	152,939	16,045	17,195	17,764	15,158	12,620	11,386	10,929	9,641	14,409	10,713	8,500	8,579
URBANA	72,152	6,552	7,324	7,811	7,272	6,098	5,699	5,787	5,316	7,610	5,001	3,748	3,934
RURAL	80,787	9,493	9,871	9,953	7,886	6,522	5,687	5,142	4,325	6,799	5,712	4,752	4,645
COTOPAXI	349,540	41,459	44,244	42,919	36,064	30,464	24,006	21,445	19,371	30,687	23,378	17,472	18,031
URBANA	93,575	8,970	10,014	10,012	9,682	9,185	7,838	7,187	6,612	9,647	6,233	3,912	4,283
RURAL	255,965	32,489	34,230	32,907	26,382	21,279	16,168	14,258	12,759	21,040	17,145	13,560	13,748
CHIMBORAZO	403,632	46,733	50,426	49,837	41,440	32,777	25,755	23,496	21,693	36,877	28,760	22,667	23,171
URBANA	157,780	14,617	16,586	17,167	17,264	15,019	12,243	11,253	10,262	16,177	10,827	7,648	8,717
RURAL	245,852	32,116	33,840	32,670	24,176	17,758	13,512	12,243	11,431	20,700	17,933	15,019	14,454
EL ORO	525,763	55,623	57,938	57,144	54,723	49,634	41,856	38,814	35,435	53,992	34,781	22,541	23,282
URBANA	401,940	41,188	44,127	43,836	42,198	37,874	32,170	30,296	28,068	42,502	26,323	16,332	17,026
RURAL	123,823	14,435	13,811	13,308	12,525	11,760	9,686	8,518	7,367	11,490	8,458	6,209	6,256
ESMERALDAS	385,223	47,065	49,287	49,122	40,277	34,797	26,559	24,375	22,448	36,082	22,500	15,430	17,281
URBANA	156,611	16,399	18,026	19,301	17,298	14,943	11,350	10,403	9,422	15,695	9,655	6,430	7,689
RURAL	228,612	30,666	31,261	29,821	22,979	19,854	15,209	13,972	13,026	20,387	12,845	9,000	9,592
GUAYAS	3,309,034	340,587	341,476	332,561	321,456	336,609	276,926	255,593	229,555	358,852	222,264	139,996	153,159
URBANA	2,707,376	268,654	274,492	268,434	260,355	277,833	229,427	213,646	192,922	302,414	182,344	113,006	123,849
RURAL	601,658	71,933	66,984	64,127	61,101	58,776	47,499	41,947	36,633	56,438	39,920	26,990	29,310
IMBABURA	344,044	39,318	40,175	40,140	34,419	30,087	24,684	23,013	20,603	31,537	23,894	17,723	18,451
URBANA	172,214	17,079	17,852	18,188	17,577	16,041	13,884	13,167	11,595	17,083	11,966	8,478	9,304
RURAL	171,830	22,239	22,323	21,952	16,842	14,046	10,800	9,846	9,008	14,454	11,928	9,245	9,147
LOJA	404,835	47,415	50,063	50,614	42,911	32,621	24,556	22,994	21,728	37,330	28,562	22,609	23,432
URBANA	183,313	19,064	20,918	21,532	21,827	17,453	12,637	11,708	11,168	18,349	11,872	8,225	8,560
RURAL	221,522	28,351	29,145	29,082	21,084	15,168	11,919	11,286	10,560	18,981	16,690	14,384	14,872
LOS RIOS	650,178	75,283	74,577	73,101	65,473	63,304	50,951	46,218	40,568	63,037	41,796	27,685	28,185
URBANA	326,122	34,158	35,618	35,862	32,981	32,015	26,259	24,572	21,615	33,476	21,180	13,602	14,784
RURAL	324,056	41,125	38,959	37,239	32,492	31,289	24,692	21,646	18,953	29,561	20,616	14,083	13,401
MANABI	1,186,025	137,163	137,265	137,446	119,861	110,428	90,078	83,208	71,929	114,261	75,619	51,516	57,251
URBANA	615,491	65,599	67,176	67,227	62,698	60,456	49,602	46,541	40,501	63,188	39,024	25,280	28,199
RURAL	570,534	71,564	70,089	70,219	57,163	49,972	40,476	36,667	31,428	51,073	36,595	26,236	29,052
MORONA SANTIAGO	115,412	18,085	17,118	15,846	13,109	9,058	7,521	6,589	5,875	8,570	5,884	3,911	3,846
URBANA	38,472	4,624	4,981	5,057	4,928	3,163	2,707	2,469	2,294	3,260	2,192	1,405	1,392
RURAL	76,940	13,461	12,137	10,789	8,181	5,895	4,814	4,120	3,581	5,310	3,692	2,506	2,454
NAPO	79,139	11,655	11,513	10,378	8,653	7,245	5,854	4,864	4,308	6,312	3,934	2,373	2,050
URBANA	25,759	2,914	3,169	3,128	3,061	2,556	2,176	1,870	1,654	2,374	1,417	768	672
RURAL	53,380	8,741	8,344	7,250	5,592	4,689	3,678	2,994	2,654	3,938	2,517	1,605	1,378
PASTAZA	61,779	8,466	8,373	7,354	7,030	5,508	4,595	4,026	3,614	5,212	3,349	2,123	2,129
URBANA	26,892	3,112	3,205	3,112	2,990	2,478	2,130	1,963	1,848	2,603	1,591	935	925
RURAL	34,887	5,354	5,168	4,242	4,040	3,030	2,465	2,063	1,766	2,609	1,758	1,188	1,204
PICHINCHA	2,388,817	242,729	247,627	243,651	246,651	249,075	204,363	182,114	163,413	252,675	158,552	98,225	99,742
URBANA	1,714,315	167,418	170,254	168,527	174,810	182,065	151,465	134,817	120,740	186,967	116,265	69,943	71,044
RURAL	674,502	75,311	77,373	75,124	71,841	67,010	52,898	47,297	42,673	65,708	42,287	28,282	28,698
TUNGURAHUA	441,034	44,273	48,158	47,913	45,287	41,475	33,298	30,367	27,678	43,161	31,439	22,842	25,143
URBANA	188,327	17,345	18,774	18,638	18,248	18,640	15,507	14,374	13,285	20,542	13,769	9,057	10,148
RURAL	252,707	26,928	29,384	29,275	27,039	22,835	17,791	15,993	14,393	22,619	17,670	13,785	14,995
ZAMORA CHINCHIPE	76,601	11,537	11,025	10,633	8,500	5,907	4,590	4,469	4,007	6,121	4,381	2,766	2,665
URBANA	27,254	3,534	3,663	3,820	3,415	2,144	1,572	1,630	1,571	2,467	1,543	928	967
RURAL	49,347	8,003	7,362	6,813	5,085	3,763	3,018	2,839	2,436	3,654	2,838	1,838	1,698
GALAPAGOS	18,640	1,912	1,698	1,555	1,662	1,955	1,956	1,880	1,666	2,080	1,095	612	569
URBANA	15,910	1,630	1,431	1,325	1,392	1,630	1,718	1,635	1,457	1,807	916	493	476
RURAL	2,730	282	267	230	270	325	238	245	209	273	179	119	93
SUCUMBIOS	128,995	16,605	16,667	15,212	13,262	12,560	10,801	9,322	8,525	11,536	6,702	3,954	3,849
URBANA	50,198	5,785	5,908	5,314	5,239	5,387	4,663	4,112	3,726	4,673	2,501	1,388	1,502
RURAL	78,797	10,820	10,759	9,898	8,023	7,173	6,138	5,210	4,799	6,863	4,201	2,566	2,347
ORELLANA	86,493	12,827	12,198	10,955	8,941	8,310	6,843	5,815	5,311	7,145	4,098	2,335	1,715
URBANA	26,191	3,357	3,253	3,049	2,772	2,725	2,418	2,134	1,853	2,297	1,161	607	565
RURAL	60,302	9,470	8,945	7,906	6,169	5,585	4,425	3,681	3,458	4,848	2,937	1,728	1,150
ZONAS NO DELIMITADAS	72,588	9,542	9,332	8,943	7,714	6,579	5,301	4,843	4,287	6,494	4,1		

CUADRO N.- 5B POBLACION MASCULINA, POR GRUPOS DE EDAD, SEGUN PROVINCIA Y AREA DE EMPADRONAMIENTO

PROVINCIA Y AREA DE EMPADRONAMIENTO	TOTAL	GRUPOS DE EDAD											
		0 - 4 AÑOS	5 - 9 AÑOS	10 - 14 AÑOS	15 - 19 AÑOS	20 - 24 AÑOS	25 - 29 AÑOS	30 - 34 AÑOS	35 - 39 AÑOS	40 - 49 AÑOS	50 - 59 AÑOS	60 - 69 AÑOS	70 AÑOS Y MAS
REPUBLICA DEL ECUADOR													
TOTAL	6,018,353	678,576	689,123	679,271	617,087	571,018	457,309	423,372	374,505	597,147	398,323	261,428	271,194
URBANA	3,625,962	378,853	389,609	384,630	368,673	362,536	295,689	274,727	243,762	386,861	240,766	146,349	153,507
RURAL	2,392,391	299,723	299,514	294,641	248,414	208,482	161,620	148,645	130,743	210,286	157,557	115,079	117,687
AZUAY	279,792	34,057	34,953	34,940	32,462	25,800	18,723	16,295	14,379	23,799	17,921	12,682	13,781
URBANA	147,041	15,597	16,064	16,094	17,532	15,747	11,669	9,892	8,866	14,227	9,469	5,866	6,018
RURAL	132,751	18,460	18,889	18,846	14,930	10,053	7,054	6,403	5,513	9,572	8,452	6,816	7,763
BOLIVAR	83,156	10,065	10,721	10,880	8,750	6,283	4,936	4,585	4,183	7,066	5,788	4,735	5,164
URBANA	20,565	2,008	2,321	2,497	2,239	1,637	1,390	1,369	1,329	2,136	1,417	1,066	1,156
RURAL	62,591	8,057	8,400	8,383	6,511	4,646	3,546	3,216	2,854	4,930	4,371	3,669	4,008
CAÑAR	95,010	12,696	13,045	13,689	11,211	7,203	4,884	4,554	4,230	7,252	6,345	4,943	4,958
URBANA	35,572	4,338	4,264	4,418	4,210	3,319	2,402	2,105	1,923	3,090	2,359	1,645	1,499
RURAL	59,438	8,358	8,781	9,271	7,001	3,884	2,482	2,449	2,307	4,162	3,986	3,298	3,459
CARCHI	75,834	8,230	8,665	9,031	7,778	6,210	5,469	5,338	4,659	6,983	5,276	4,153	4,042
URBANA	35,179	3,398	3,664	3,886	3,656	2,990	2,742	2,764	2,532	3,656	2,406	1,790	1,695
RURAL	40,655	4,832	5,001	5,145	4,122	3,220	2,727	2,574	2,127	3,327	2,870	2,363	2,347
COTOPAXI	169,303	20,911	22,019	21,749	17,582	14,326	11,084	10,092	8,986	14,393	11,062	8,293	8,806
URBANA	45,236	4,498	4,970	5,031	4,714	4,413	3,645	3,347	3,096	4,604	2,936	1,875	2,107
RURAL	124,067	16,413	17,049	16,718	12,868	9,913	7,439	6,745	5,890	9,789	8,126	6,418	6,699
CHIMBORAZO	190,667	23,629	25,194	24,811	19,893	15,016	11,357	10,610	9,668	16,670	13,145	10,154	10,520
URBANA	74,438	7,403	8,198	8,544	8,582	7,157	5,508	5,041	4,540	7,344	4,942	3,348	3,831
RURAL	116,229	16,226	16,996	16,267	11,311	7,859	5,849	5,569	5,128	9,326	8,203	6,806	6,689
EL ORO	266,716	28,215	29,139	28,886	27,828	24,885	20,723	19,563	17,906	27,834	18,152	11,607	11,978
URBANA	200,428	20,867	22,164	21,875	20,972	18,486	15,533	14,871	13,868	21,643	13,499	8,158	8,492
RURAL	66,288	7,348	6,975	7,011	6,856	6,399	5,190	4,692	4,038	6,191	4,653	3,449	3,486
ESMERALDAS	197,150	23,901	25,002	25,464	20,647	17,295	13,172	12,309	11,374	18,891	12,006	8,112	8,977
URBANA	76,685	8,390	9,081	9,628	8,330	7,025	5,378	5,000	4,511	7,682	4,780	3,090	3,790
RURAL	120,465	15,511	15,921	15,836	12,317	10,270	7,794	7,309	6,863	11,209	7,226	5,022	5,187
GUAYAS	1,648,398	173,302	173,071	168,214	158,858	165,859	135,950	127,650	112,083	178,875	111,534	68,358	74,644
URBANA	1,331,504	136,723	138,894	134,913	127,130	135,128	110,942	105,102	92,605	148,750	89,515	53,442	58,360
RURAL	316,894	36,579	34,177	33,301	31,728	30,731	25,008	22,548	19,478	30,125	22,019	14,916	16,284
IMBABURA	167,818	19,857	20,230	20,422	17,127	14,468	11,610	11,014	9,664	15,064	11,476	8,378	8,508
URBANA	82,682	8,678	9,042	9,131	8,508	7,470	6,417	6,218	5,297	8,047	5,664	3,971	4,239
RURAL	85,136	11,179	11,188	11,291	8,619	6,998	5,193	4,796	4,367	7,017	5,812	4,407	4,269
LOJA	197,595	24,181	25,453	25,576	21,722	15,264	11,141	10,573	10,064	17,653	13,834	10,963	11,171
URBANA	86,682	9,637	10,609	10,617	10,715	7,835	5,643	5,063	4,930	8,591	5,592	3,726	3,724
RURAL	110,913	14,544	14,844	14,959	11,007	7,429	5,498	5,510	5,134	9,062	8,242	7,237	7,447
LOS RIOS	335,279	38,346	38,051	37,438	33,461	32,227	25,862	24,003	20,677	32,969	22,323	14,883	15,039
URBANA	162,678	17,401	18,023	18,100	16,224	15,616	12,698	12,184	10,497	16,915	10,720	6,831	7,469
RURAL	172,601	20,945	20,028	19,338	17,237	16,611	13,164	11,819	10,180	16,054	11,603	8,052	7,570
MANABI	596,502	69,591	69,430	70,191	60,336	54,947	43,832	41,584	36,067	58,292	39,144	25,985	27,103
URBANA	299,850	33,153	33,638	33,666	30,447	29,099	23,404	22,291	19,490	31,128	19,334	12,049	12,151
RURAL	296,652	36,438	35,792	36,525	29,889	25,848	20,428	19,293	16,577	27,164	19,810	13,936	14,952
MORONA SANTIAGO	57,425	9,129	8,661	7,904	6,782	4,283	3,460	3,297	2,852	4,274	2,982	2,071	1,730
URBANA	18,911	2,399	2,495	2,500	2,536	1,489	1,235	1,123	1,078	1,611	1,083	720	642
RURAL	38,514	6,730	6,166	5,404	4,246	2,794	2,225	2,174	1,774	2,663	1,899	1,351	1,088
NAPO	40,284	5,860	5,797	5,194	4,314	3,749	3,000	2,531	2,207	3,329	2,085	1,252	966
URBANA	12,705	1,519	1,589	1,518	1,442	1,226	1,020	912	811	1,207	737	413	311
RURAL	27,579	4,341	4,208	3,676	2,872	2,523	1,980	1,619	1,396	2,122	1,348	839	655
PASTAZA	31,988	4,330	4,223	3,777	3,753	2,899	2,333	2,002	1,806	2,759	1,750	1,118	1,238
URBANA	13,430	1,627	1,599	1,561	1,479	1,199	1,040	914	878	1,342	818	476	497
RURAL	18,558	2,703	2,624	2,216	2,274	1,700	1,293	1,088	928	1,417	932	642	741
PICHINCHA	1,167,332	123,215	125,452	122,692	121,254	121,573	98,361	88,094	77,533	121,574	76,832	46,033	44,719
URBANA	829,744	85,169	86,232	84,615	84,763	87,828	72,351	64,584	56,705	88,838	55,500	31,948	31,211
RURAL	337,588	38,046	39,220	38,077	36,491	33,745	26,010	23,510	20,828	32,736	21,332	14,085	13,508
TUNGURAHUA	213,513	22,498	24,169	24,016	22,375	19,842	15,532	14,529	12,822	20,340	14,925	10,762	11,703
URBANA	90,409	8,894	9,445	9,224	8,842	8,941	7,325	6,879	6,099	9,623	6,492	4,094	4,551
RURAL	123,104	13,604	14,724	14,792	13,533	10,901	8,207	7,650	6,723	10,717	8,433	6,668	7,152
ZAMORA CHINCHIPE	39,662	5,809	5,570	5,507	4,517	2,983	2,321	2,312	2,047	3,185	2,374	1,526	1,511
URBANA	13,695	1,749	1,839	1,943	1,756	1,045	743	791	740	1,269	805	490	525
RURAL	25,967	4,060	3,731	3,564	2,761	1,938	1,578	1,521	1,307	1,916	1,569	1,036	986
GALAPAGOS	10,204	985	917	823	939	1,093	1,053	1,043	961	1,190	626	323	251
URBANA	8,576	831	760	692	772	892	905	894	826	1,027	530	252	195
RURAL	1,628	154	157	131	167	201	148	149	135	163	96	71	56
SUCUMBIOS	70,139	8,300	8,488	7,854	6,804	6,782	6,050	5,468	5,066	6,960	4,016	2,280	2,071
URBANA	26,330	2,865	3,055	2,679	2,507	2,655	2,443	2,209	2,107	2,771	1,474	784	781
RURAL	43,809	5,435	5,433	5,175	4,297	4,127	3,607	3,259	2,959	4,189	2,542	1,496	1,290
ORELLANA	46,798	6,548	6,126	5,620	4,766	4,605	3,841	3,402	3,022	4,276	2,437	1,277	878
URBANA	13,622	1,709	1,663	1,498	1,317	1,339	1,256	1,174	1,034	1,360	694	315	263
RURAL	33,176	4,839	4,463	4,122	3,449	3,266	2,585	2,228	1,988	2,916	1,743	962	615
ZONAS NO DELIMITADAS	37,788	4,921	4,747	4,593	3,928	3,426	2,615	2,524	2,249	3,519	2,290	1,540	1,436
RURAL	37,788	4,921	4,747	4,593	3,928	3,426	2,615	2,524	2,249	3,519	2,290	1,540	1,436

CUADRO N. - 5C POBLACION FEMENINA, POR GRUPOS DE EDAD, SEGUN PROVINCIA Y AREA DE EMPADRONAMIENTO

PROVINCIA Y AREA DE EMPADRONAMIENTO	TOTAL	GRUPOS DE EDAD											
		0 - 4 AÑOS	5 - 9 AÑOS	10 - 14 AÑOS	15 - 19 AÑOS	20 - 24 AÑOS	25 - 29 AÑOS	30 - 34 AÑOS	35 - 39 AÑOS	40 - 49 AÑOS	50 - 59 AÑOS	60 - 69 AÑOS	70 AÑOS Y MAS
REPUBLICA DEL ECUADOR													
TOTAL	6,138,255	658,284	672,998	661,768	623,444	597,619	490,086	439,699	400,038	615,707	403,943	276,270	298,399
URBANA	3,805,393	366,568	381,735	382,577	386,192	389,351	323,808	295,282	269,556	409,523	254,155	165,347	181,299
RURAL	2,332,862	291,716	291,263	279,191	237,252	208,268	166,278	144,417	130,482	206,184	149,788	110,923	117,100
AZUAY	319,754	33,500	33,795	34,952	34,169	30,925	23,835	21,331	19,300	30,452	22,420	16,431	18,644
URBANA	165,553	15,328	15,467	16,269	18,089	17,578	13,842	12,529	11,263	17,420	11,488	7,736	8,544
RURAL	154,201	18,172	18,328	18,683	16,080	13,347	9,993	8,802	8,037	13,032	10,932	8,695	10,100
BOLIVAR	86,214	9,793	10,409	10,258	8,677	7,077	5,704	5,092	4,756	7,958	6,237	5,005	5,248
URBANA	22,703	1,990	2,247	2,442	2,318	1,921	1,681	1,683	1,578	2,455	1,657	1,300	1,431
RURAL	63,511	7,803	8,162	7,816	6,359	5,156	4,023	3,409	3,178	5,503	4,580	3,705	3,817
CAÑAR	111,971	12,427	12,843	13,232	12,671	10,336	7,434	6,840	6,040	9,957	7,668	5,889	6,634
URBANA	40,029	4,161	4,210	4,147	4,470	3,980	3,048	2,867	2,450	3,925	2,751	1,898	2,122
RURAL	71,942	8,266	8,633	9,085	8,201	6,356	4,386	3,973	3,590	6,032	4,917	3,991	4,512
CARCHI	77,105	7,815	8,530	8,733	7,380	6,410	5,917	5,591	4,982	7,426	5,437	4,347	4,537
URBANA	36,973	3,154	3,660	3,925	3,616	3,108	2,957	3,023	2,784	3,954	2,595	1,958	2,239
RURAL	40,132	4,661	4,870	4,808	3,764	3,302	2,960	2,568	2,198	3,472	2,842	2,389	2,298
COTOPAXI	180,237	20,548	22,225	21,170	18,482	16,138	12,922	11,353	10,385	16,294	12,316	9,179	9,225
URBANA	48,339	4,472	5,044	4,981	4,968	4,772	4,193	3,840	3,516	5,043	3,297	2,037	2,176
RURAL	131,898	16,076	17,181	16,189	13,514	11,366	8,729	7,513	6,869	11,251	9,019	7,142	7,049
CHIMBORAZO	212,965	23,104	25,232	25,026	21,547	17,761	14,398	12,886	12,025	20,207	15,615	12,513	12,651
URBANA	83,342	7,214	8,388	8,623	8,682	7,862	6,735	6,212	5,722	8,833	5,885	4,300	4,886
RURAL	129,623	15,890	16,844	16,403	12,865	9,899	7,663	6,674	6,303	11,374	9,730	8,213	7,765
EL ORO	259,047	27,408	28,799	28,258	26,895	24,749	21,133	19,251	17,529	26,158	16,629	10,934	11,304
URBANA	201,512	20,321	21,963	21,961	21,226	19,388	16,637	15,425	14,200	20,859	12,824	8,174	8,534
RURAL	57,535	7,087	6,836	6,297	5,669	5,361	4,496	3,826	3,329	5,299	3,805	2,760	2,770
ESMERALDAS	188,073	23,164	24,285	23,658	19,630	17,502	13,387	12,066	11,074	17,191	10,494	7,318	8,304
URBANA	79,926	8,009	8,945	9,673	8,968	7,918	5,972	5,403	4,911	8,013	4,875	3,340	3,899
RURAL	108,147	15,155	15,340	13,985	10,662	9,584	7,415	6,663	6,163	9,178	5,619	3,978	4,405
GUAYAS	1,660,636	167,285	168,405	164,347	162,598	170,750	140,976	127,943	117,472	179,977	110,730	71,638	78,515
URBANA	1,375,872	131,931	135,598	133,521	133,225	142,705	118,485	108,544	100,317	153,664	92,829	59,564	65,489
RURAL	284,764	35,354	32,807	30,826	29,373	28,045	22,491	19,399	17,155	26,313	17,901	12,074	13,026
IMBABURA	176,226	19,461	19,945	19,718	17,292	15,619	13,074	11,999	10,939	16,473	12,418	9,345	9,943
URBANA	89,532	8,401	8,810	9,057	9,069	8,571	7,467	6,949	6,298	9,036	6,302	4,507	5,065
RURAL	86,694	11,060	11,135	10,661	8,223	7,048	5,607	5,050	4,641	7,437	6,116	4,838	4,878
LOJA	207,240	23,234	24,610	25,038	21,189	17,357	13,415	12,421	11,664	19,677	14,728	11,646	12,261
URBANA	96,631	9,427	10,309	10,915	11,112	9,618	6,994	6,645	6,238	9,758	6,280	4,499	4,836
RURAL	110,609	13,807	14,301	14,123	10,077	7,739	6,421	5,776	5,426	9,919	8,448	7,147	7,425
LOS RIOS	314,899	36,937	36,526	35,663	32,012	31,077	25,089	22,215	19,891	30,068	19,473	12,802	13,146
URBANA	163,444	16,757	17,595	17,762	16,757	16,399	13,561	12,388	11,118	16,561	10,460	6,771	7,315
RURAL	151,455	20,180	18,931	17,901	15,255	14,678	11,528	9,827	8,773	13,507	9,013	6,031	5,831
MANABI	589,523	67,572	67,835	67,255	59,525	55,481	46,246	41,624	35,862	55,969	36,475	25,531	30,148
URBANA	315,641	32,446	33,538	33,561	32,251	31,357	26,198	24,250	21,011	32,060	19,690	13,231	16,048
RURAL	273,882	35,126	34,297	33,694	27,274	24,124	20,048	17,374	14,851	23,909	16,785	12,300	14,100
MORONA SANTIAGO	57,987	8,956	8,457	7,942	6,327	4,775	4,061	3,292	3,023	4,296	2,902	1,840	2,116
URBANA	19,561	2,225	2,486	2,557	2,392	1,674	1,472	1,346	1,216	1,649	1,109	685	750
RURAL	38,426	6,731	5,971	5,385	3,935	3,101	2,589	1,946	1,807	2,647	1,793	1,155	1,366
NAPO	38,855	5,795	5,716	5,184	4,339	3,496	2,854	2,333	2,101	2,983	1,849	1,121	1,084
URBANA	13,054	1,395	1,580	1,610	1,619	1,330	1,156	958	843	1,167	680	355	361
RURAL	25,801	4,400	4,136	3,574	2,720	2,166	1,698	1,375	1,258	1,816	1,169	766	723
PASTAZA	29,791	4,136	4,150	3,577	3,277	2,609	2,262	2,024	1,808	2,453	1,599	1,005	891
URBANA	13,462	1,485	1,606	1,551	1,511	1,279	1,090	1,049	970	1,261	773	459	428
RURAL	16,329	2,651	2,544	2,026	1,766	1,330	1,172	975	838	1,192	826	546	463
PICHINCHA	1,221,485	119,514	122,175	120,959	125,397	127,502	106,002	94,020	85,880	131,101	81,720	52,192	55,023
URBANA	884,571	82,249	84,022	83,912	90,047	94,237	79,114	70,233	64,035	98,129	60,765	37,995	39,833
RURAL	336,914	37,265	38,153	37,047	35,350	33,265	26,888	23,787	21,845	32,972	20,955	14,197	15,190
TUNGURAHUA	227,521	21,775	23,989	23,897	22,912	21,633	17,766	15,838	14,856	22,821	16,514	12,080	13,440
URBANA	97,918	8,451	9,329	9,414	9,406	9,699	8,182	7,495	7,186	10,919	7,277	4,963	5,597
RURAL	129,603	13,324	14,660	14,483	13,506	11,934	9,584	8,343	7,670	11,902	9,237	7,117	7,843
ZAMORA CHINCHIPE	36,939	5,728	5,455	5,126	3,983	2,924	2,269	2,157	1,960	2,936	2,007	1,240	1,154
URBANA	13,559	1,785	1,824	1,877	1,659	1,099	829	839	831	1,198	738	438	442
RURAL	23,380	3,943	3,631	3,249	2,324	1,825	1,440	1,318	1,129	1,738	1,269	802	712
GALAPAGOS	8,436	927	781	732	723	862	903	837	705	890	469	289	318
URBANA	7,334	799	671	633	620	738	813	741	631	780	386	241	281
RURAL	1,102	128	110	99	103	124	90	96	74	110	83	48	37
SUCUMBIOS	58,856	8,305	8,179	7,358	6,458	5,778	4,751	3,854	3,459	4,576	2,686	1,674	1,778
URBANA	23,868	2,920	2,853	2,635	2,732	2,732	2,220	1,903	1,619	1,902	1,027	604	721
RURAL	34,988	5,385	5,326	4,723	3,726	3,046	2,531	1,951	1,840	2,674	1,659	1,070	1,057
ORELLANA	39,695	6,279	6,072	5,335	4,175	3,705	3,002	2,413	2,289	2,869	1,661	1,058	837
URBANA	12,569	1,648	1,590	1,551	1,455	1,386	1,162	960	819	937	467	292	302
RURAL	27,126	4,631	4,482	3,784	2,720	2,319	1,840	1,453	1,470	1,932	1,194	766	535
ZONAS NO DELIMITADAS	34,800	4,621	4,585	4,350	3,786	3,153	2,686	2,319	2,038	2,975	1,896	1,193	1,198
RURAL	34,800	4,621	4,585	4,350	3,786	3,153	2,686	2,319	2,038	2,975	1,896	1,193	1,198

CUADRO N. - 6 POBLACION POR PROVINCIA DE EMPADRONAMIENTO, SEGUN PROVINCIA DE NACIMIENTO

PROVINCIA DE NACIMIENTO	TOTAL	PROVINCIA DE EMPADRONAMIENTO										
		AZUAY	BOLIVAR	CAÑAR	CARCHI	COTOPAXI	CHIMBORAZO	EL ORO	ESMERALDAS	GUAYAS	IMBABURA	LOJA
TOTAL	12,156,608	599,546	169,370	206,981	152,939	349,540	403,632	525,763	385,223	3,309,034	344,044	404,835
AZUAY	641,369	525,710	164	8,678	280	536	1,403	20,155	632	33,471	635	3,117
BOLIVAR	269,531	517	154,083	221	150	3,544	4,028	541	1,801	14,090	540	154
CAÑAR	218,164	16,214	98	169,160	44	159	1,723	1,386	185	16,567	182	261
CARCHI	215,046	462	80	74	130,980	528	468	382	700	1,596	21,959	182
COTOPAXI	437,779	844	969	252	700	309,873	1,287	652	1,347	5,779	1,272	310
CHIMBORAZO	532,494	4,067	2,390	3,218	643	1,745	370,477	2,665	839	49,760	1,410	536
EL ORO	465,537	9,772	109	1,176	131	452	636	381,637	1,424	29,311	549	5,766
ESMERALDAS	423,432	1,017	205	489	149	579	513	7,246	302,173	53,013	1,709	286
GUAYAS	2,803,211	8,881	1,733	15,731	313	2,603	6,250	23,179	10,772	2,593,777	1,333	1,719
IMBABURA	386,568	766	159	170	6,073	763	809	606	1,242	3,139	289,176	304
LOJA	593,837	9,395	194	907	337	1,015	1,116	56,990	2,418	19,889	1,137	378,686
LOS RIOS	734,343	1,318	4,569	1,272	127	6,421	643	5,006	5,477	136,256	460	494
MANABI	1,635,729	2,256	587	2,405	244	5,178	736	12,179	39,453	276,904	1,186	553
MORONA SANTIAGO	106,543	4,584	27	300	48	116	298	438	97	805	109	281
NAPO	78,730	101	64	27	83	181	219	210	111	395	152	74
PASTAZA	48,247	207	41	30	54	185	557	235	120	565	152	98
PICHINCHA	1,746,751	6,316	2,202	1,352	4,258	9,674	6,670	6,292	9,089	27,535	15,832	5,172
TUNGURAHUA	484,488	1,290	1,054	463	462	4,860	4,207	1,068	1,359	17,027	1,417	426
ZAMORA CHINCHIPE	63,174	1,207	8	102	22	90	153	1,239	83	742	91	4,192
GALAPAGOS	8,129	18	2	8	2	14	23	55	16	885	16	17
SUCUMBIOS	66,546	207	195	117	444	152	169	687	357	701	369	255
ORELLANA	46,395	57	68	27	29	82	97	209	109	272	79	79
ZONAS NO DELIMITADA	31,364	1	4	5	1	16	14	66	708	202	30	12
EXTERIOR	104,130	3,895	132	514	7,125	539	871	2,036	4,235	21,260	3,949	1,622
NO DECLARADO	15,071	444	233	283	240	235	265	604	476	5,093	300	239

CONT. CUADRO N. - 6 POBLACION POR PROVINCIA DE EMPADRONAMIENTO, SEGUN PROVINCIA DE NACIMIENTO

PROVINCIA DE NACIMIENTO	PROVINCIA DE EMPADRONAMIENTO											
	LOS RIOS	MANABI	MORONA SANTIAGO	NAPO	PASTAZA	PICHINCHA	TUNGURAHUA	ZAMORA CHINCHIPE	GALAPAGOS	SUCUMBIOS	ORELLANA	ZONAS NO DELIMIT.
TOTAL	650,178	1,186,025	115,412	79,139	61,779	2,388,817	441,034	76,601	18,640	128,995	86,493	72,588
AZUAY	1,228	774	13,098	366	721	23,704	1,527	1,897	138	1,836	773	526
BOLIVAR	15,928	457	203	1,655	872	47,086	8,661	23	86	9,595	4,724	572
CAÑAR	632	320	1,324	87	233	7,554	519	87	93	434	207	695
CARCHI	242	330	76	414	217	53,453	887	18	68	1,400	325	205
COTOPAXI	4,821	1,181	277	1,144	852	95,382	6,781	62	245	2,146	1,173	430
CHIMBORAZO	1,982	977	1,282	1,332	3,796	73,190	7,645	138	314	2,133	1,650	305
EL ORO	1,817	1,412	532	328	380	21,014	843	1,488	407	3,747	2,060	546
ESMERALDAS	4,281	7,109	244	257	330	30,970	896	111	388	3,968	2,239	5,260
GUAYAS	46,292	24,841	1,095	611	848	42,911	4,814	673	3,586	3,494	1,936	5,819
IMBABURA	471	626	185	533	369	77,244	1,643	38	197	990	619	446
LOJA	1,186	1,368	1,306	848	754	76,001	2,090	19,286	868	10,503	6,210	1,333
LOS RIOS	524,197	6,096	168	522	401	27,192	1,790	163	372	4,367	2,490	4,542
MANABI	35,056	1,121,760	396	679	591	104,388	2,142	126	1,134	6,347	3,952	17,477
MORONA SANTIAGO	64	70	90,885	305	2,739	2,477	331	804	28	894	805	38
NAPO	179	119	184	60,670	1,699	4,116	590	13	24	2,753	6,730	36
PASTAZA	162	88	1,077	1,139	37,357	3,085	1,648	18	30	747	582	70
PICHINCHA	6,556	12,038	1,032	3,592	2,090	1,596,075	9,676	609	1,264	9,073	4,811	5,543
TUNGURAHUA	2,433	1,122	746	2,593	6,368	45,653	385,802	56	2,052	2,264	1,497	269
ZAMORA CHINCHIPE	97	125	563	80	80	2,728	168	50,579	57	561	165	42
GALAPAGOS	23	55	2	12	8	439	96	1	6,392	18	19	8
SUCUMBIOS	363	252	102	535	304	3,971	348	51	16	54,872	1,976	103
ORELLANA	120	108	69	720	230	1,918	134	14	4	1,682	40,248	40
ZONAS NO DELIMITADA	216	273	-	21	2	1,900	9	-	1	117	64	27,702
EXTERIOR	1,055	3,691	386	575	432	43,314	1,675	161	847	4,577	905	334
NO DECLARADO	777	833	180	121	106	3,052	319	185	29	477	333	247

CUADRO N.- 7 POBLACION DE 5 AÑOS Y MAS, POR PROVINCIA DE RESIDENCIA HABITUAL, SEGUN PROVINCIA DE RESIDENCIA HABITUAL 5 AÑOS ANTES DEL CENSO

PROVINCIA DE RESIDENCIA HABITUAL 5 AÑOS ANTES DEL CENSO	TOTAL	PROVINCIA DE RESIDENCIA HABITUAL									
		AZUAY	BOLIVAR	CAÑAR	CARCHI	COTOPAXI	CHIMBO- RAZO	EL ORO	ESME- RALDAS	GUAYAS	IMBABURA

REPUBLICA DEL ECUADOR

TOTAL	10,819,748	531,598	150,779	181,304	135,970	308,119	357,687	467,884	338,339	2,956,383	304,318	358,814
AZUAY	518,706	502,565	38	1,760	69	124	372	2,474	76	3,009	237	913
BOLIVAR	162,475	202	145,325	57	21	460	839	57	110	1,642	128	27
CAÑAR	179,177	3,237	14	171,131	8	28	375	278	33	2,138	27	63
CARCHI	143,599	114	19	25	128,831	122	121	55	118	158	4,320	44
COTOPAXI	315,702	312	234	84	175	294,282	329	167	217	731	271	164
CHIMBORAZO	373,506	1,262	485	850	131	510	344,470	475	183	6,493	279	215
EL ORO	463,858	4,288	54	393	82	191	375	437,695	580	6,068	200	2,769
ESMERALDAS	354,508	412	91	133	69	334	288	1,809	316,120	10,303	667	143
GUAYAS	2,905,798	4,234	691	3,451	202	1,237	2,528	7,053	4,891	2,832,225	668	1,107
IMBABURA	305,656	248	44	63	1,461	197	182	173	372	521	286,738	132
LOJA	374,840	3,028	53	221	101	209	321	6,059	203	2,336	230	344,822
LOS RIOS	590,683	542	1,192	436	46	1,497	214	1,243	1,234	22,846	158	249
MANABI	1,122,119	850	136	713	89	1,508	209	2,870	6,653	39,511	335	218
MORONA SANTIAGO	96,986	2,167	12	149	53	56	198	211	34	261	75	223
NAPO	67,255	67	46	20	41	128	155	152	41	157	98	52
PASTAZA	49,444	126	21	22	35	128	406	178	41	232	64	107
PICHINCHA	2,023,139	3,431	1,438	801	2,482	4,898	3,770	3,456	4,415	9,648	7,233	3,442
TUNGURAHUA	398,870	533	357	159	134	1,412	1,358	288	277	2,110	389	210
ZAMORA CHINCHIPE	65,110	698	6	43	19	37	57	407	25	213	35	2,222
GALAPAGOS	14,212	18	3	11	8	12	17	24	33	441	32	21
SUCUMBIO	103,610	243	219	111	242	189	193	671	420	711	308	362
ORELLANA	64,871	68	84	21	37	68	120	224	102	229	71	111
ZONAS NO DELIMITADAS	55,204	2	5	15	-	23	8	83	478	190	29	14
EXTERIOR	51,321	2,499	49	496	1,422	293	553	931	1,252	7,866	1,507	939
NO DECLARADO	19,099	452	163	139	212	176	229	851	431	6,344	219	245

CONT. CUADRO N.- 7 POBLACION DE 5 AÑOS Y MAS, POR PROVINCIA DE RESIDENCIA HABITUAL, SEGUN PROVINCIA DE RESIDENCIA HABITUAL 5 AÑOS ANTES DEL CENSO

PROVINCIA DE RESIDENCIA HABITUAL 5 AÑOS ANTES DEL CENSO	PROVINCIA DE RESIDENCIA HABITUAL													
	LOS RIOS	MANABI	MORONA SANTIAGO	NAPO	PASTAZA	PICHINCHA	TUNGURA- HUA	ZAMORA CHINCHIP	GALA- FAGOS	SUCUM- BIOS	ORELLANA	ZONAS NO DELIMIT.	EXTERIOR	NO DECLARAD

REPUBLICA DEL ECUADOR

TOTAL	576,032	1,054,553	96,695	67,025	53,029	2,142,787	396,479	64,891	15,807	109,965	71,789	61,958	13,629	3,914
AZUAY	159	157	1,824	57	106	3,450	389	248	24	187	114	39	288	27
BOLIVAR	2,108	67	45	165	158	7,753	1,796	9	10	904	491	58	14	29
CAÑAR	125	90	168	28	36	967	91	10	15	36	27	109	127	16
CARCHI	43	54	17	61	39	8,869	191	5	4	167	44	34	101	43
COTOPAXI	1,169	326	62	185	293	14,288	1,381	17	38	512	323	78	43	21
CHIMBORAZO	300	180	360	283	838	13,281	1,848	40	74	439	337	27	102	44
EL ORO	711	683	282	82	210	6,189	275	542	79	1,027	516	202	311	54
ESMERALDAS	1,889	3,245	93	97	106	13,881	420	42	59	1,120	713	2,284	106	84
GUAYAS	11,281	10,284	563	248	479	16,821	1,853	304	1,015	1,277	768	1,110	984	524
IMBABURA	114	161	72	117	112	13,861	334	21	37	222	165	115	156	38
LOJA	169	166	423	105	173	11,244	422	2,620	127	995	541	89	155	28
LOS RIOS	545,910	2,061	60	150	121	9,151	621	108	58	1,128	880	634	75	69
MANABI	6,210	1,027,329	155	195	263	29,143	608	56	164	1,198	694	2,683	185	144
MORONA SANTIAGO	25	41	90,289	88	1,175	1,057	201	285	4	141	178	2	50	11
NAPO	42	50	103	61,613	507	1,963	349	10	3	412	1,179	31	23	13
PASTAZA	51	57	434	308	44,855	1,306	645	24	3	188	176	17	11	9
PICHINCHA	3,312	5,535	698	1,391	1,250	1,951,315	4,363	420	440	3,888	2,296	1,782	1,223	212
TUNGURAHUA	334	304	216	644	1,526	8,277	378,595	21	502	569	414	45	156	40
ZAMORA CHINCHIPE	14	45	271	18	29	865	51	59,811	23	129	43	14	27	8
GALAPAGOS	17	44	9	3	5	320	101	1	12,998	13	10	4	65	2
SUCUMBIO	489	246	115	425	241	4,473	400	69	8	91,986	1,299	106	48	36
ORELLANA	116	131	52	494	177	1,739	165	18	5	941	59,823	42	18	15
ZONAS NO DELIMITADAS	226	280	-	16	2	1,554	15	3	-	79	34	52,129	7	12
EXTERIOR	419	1,729	276	200	240	17,702	1,004	93	83	1,998	322	118	9,240	90
NO DECLARADO	799	1,288	108	52	88	3,318	361	114	34	409	402	206	114	2,345

CUADRO N. - 8

POBLACION POR PROVINCIA DE EMPADRONAMIENTO,
SEGUN PROVINCIA DE RESIDENCIA HABITUAL

PROVINCIA DE RESIDENCIA HABITUAL	TOTAL	PROVINCIA DE EMPADRONAMIENTO									
		AZUAY	BOLIVAR	CAÑAR	CARCHI	COTOPAXI	CHIMBO- RAZO	EL ORO	ESME- RALDAS	GUAYAS	IMBABURA

REPUBLICA DEL ECUADOR

TOTAL	12,156,608	599,546	169,370	206,981	152,939	349,540	403,632	525,763	385,223	3,309,034	344,044	404,835
AZUAY	599,170	595,291	8	610	18	16	95	679	17	1,198	23	247
BOLIVAR	170,639	5	167,870	4	8	38	150	3	25	443	15	15
CAÑAR	206,305	403	1	205,132	4	2	63	42	4	412	1	17
CARCHI	151,945	7	3	1	150,529	58	16	25	22	40	418	11
COTOPAXI	349,508	34	132	17	38	346,435	72	23	58	155	34	13
CHIMBORAZO	404,353	174	104	86	35	66	400,204	103	45	1,393	29	94
EL ORO	523,436	586	6	57	30	21	58	519,870	71	1,061	35	509
ESMERALDAS	385,371	37	12	6	17	29	47	267	381,222	1,336	206	16
GUAYAS	3,296,585	538	168	477	51	145	745	1,428	787	3,284,999	212	233
IMBABURA	343,607	25	6	28	707	66	38	30	83	146	340,679	36
LOJA	406,147	422	4	31	55	26	41	1,046	39	426	35	401,847
LOS RIOS	651,323	54	255	31	10	172	74	167	128	3,967	14	45
MANABI	1,191,770	68	16	47	14	130	39	346	888	6,077	38	50
MORONA SANTIAGO	114,760	246	1	19	8	4	50	12	6	35	6	35
NAPO	78,667	9	10	-	5	10	16	8	4	25	11	35
PASTAZA	61,471	11	6	2	4	28	66	11	3	21	11	7
PICHINCHA	2,385,461	385	488	118	817	1,786	1,115	573	1,022	1,723	1,503	601
TUNGURAHUA	440,707	38	133	16	79	298	279	37	134	414	36	74
ZAMORA CHINCHIPE	76,428	87	-	3	2	4	12	40	3	27	2	432
GALAPAGOS	17,732	-	-	3	-	1	2	7	1	150	5	2
SUCUMBIO	126,599	22	62	4	46	44	51	77	31	70	30	42
ORELLANA	84,569	6	8	-	5	16	31	35	13	42	10	16
ZONAS NO DELIMITADAS	71,409	-	2	-	-	-	3	7	47	10	5	1
EXTERIOR	14,179	955	18	248	405	96	271	694	397	3,143	540	375
NO DECLARADO	4,467	143	57	41	52	49	94	233	173	1,721	146	82

CONT. CUADRO N. - 8

POBLACION POR PROVINCIA DE EMPADRONAMIENTO,
SEGUN PROVINCIA DE RESIDENCIA HABITUAL

PROVINCIA DE RESIDENCIA HABITUAL	PROVINCIA DE EMPADRONAMIENTO											
	LOS RIOS	MANABI	MORONA SANTIAGO	NAPO	PASTAZA	PICHINCHA	TUNGURA- HUA	ZAMORA CHINCHIP	GALA- PAGOS	SUCUM- BIOS	ORELLANA	ZONAS NO DELIMIT.

REPUBLICA DEL ECUADOR

TOTAL	650,178	1,186,025	115,412	79,139	61,779	2,388,817	441,034	76,601	18,640	128,995	86,493	72,588
AZUAY	32	74	341	15	10	342	52	47	1	24	26	4
BOLIVAR	861	23	6	32	18	734	211	1	2	93	76	6
CAÑAR	17	17	15	2	1	101	19	5	1	29	4	13
CARCHI	24	9	5	14	4	687	14	-	2	45	11	-
COTOPAXI	159	101	25	52	44	1,520	217	2	1	227	141	8
CHIMBORAZO	57	18	77	54	100	1,172	301	4	7	125	102	3
EL ORO	102	96	30	12	16	529	51	70	5	95	60	66
ESMERALDAS	169	448	14	10	18	1,076	35	1	12	97	91	205
GUAYAS	2,086	1,851	153	65	80	1,363	301	33	304	277	136	153
IMBABURA	22	21	21	58	13	1,357	36	-	6	106	51	72
LOJA	18	74	125	23	22	1,089	53	526	46	137	56	6
LOS RIOS	644,848	356	25	14	10	684	90	10	12	207	83	67
MANABI	668	1,180,228	12	31	28	2,245	85	11	15	152	87	495
MORONA SANTIAGO	3	4	113,968	11	106	97	32	72	-	27	18	-
NAPO	7	6	10	77,738	71	224	62	-	-	121	295	-
PASTAZA	10	7	108	106	60,619	159	160	-	-	76	55	1
PICHINCHA	540	1,529	156	430	288	2,368,559	1,280	51	101	1,353	766	277
TUNGURAHUA	117	52	38	127	191	750	437,385	4	36	249	208	12
ZAMORA CHINCHIPE	3	3	37	-	5	87	14	75,650	3	10	2	2
GALAPAGOS	7	5	1	-	-	71	23	2	17,451	-	1	-
SUCUMBIO	51	95	27	72	30	522	69	6	2	124,902	328	16
ORELLANA	13	9	20	95	27	210	28	-	-	285	83,699	1
ZONAS NO DELIMITADAS	23	34	-	-	-	170	-	1	-	4	4	71,098
EXTERIOR	146	690	163	104	55	4,333	445	54	610	278	137	22
NO DECLARADO	195	275	35	74	23	736	71	51	23	76	56	61

CUADRO N. - 9 POBLACION POR PROVINCIA DE RESIDENCIA HABITUAL, SEGUN PROVINCIA DE NACIMIENTO

PROVINCIA DE NACIMIENTO	TOTAL	PROVINCIA DE RESIDENCIA HABITUAL										
		AZUAY	BOLIVAR	CAÑAR	CARCHI	COTOPAXI	CHIMBORAZO	EL ORO	ESMERALDAS	GUAYAS	IMBABURA	LOJA

REPUBLICA DEL ECUADOR

TOTAL	12,156,608	599,170	170,639	206,305	151,945	349,508	404,353	523,436	385,371	3,296,585	343,607	406,147	651,323
AZUAY	641,369	526,867	163	8,432	275	535	1,386	19,965	628	32,713	612	2,995	1,222
BOLIVAR	269,531	518	155,574	223	127	3,568	3,979	535	1,800	13,785	555	142	15,393
CAÑAR	218,164	16,152	101	169,350	47	156	1,709	1,356	180	16,236	183	253	617
CARCHI	215,046	467	82	75	131,093	492	453	372	725	1,611	21,937	181	233
COTOPAXI	437,779	811	909	238	681	310,571	1,285	635	1,295	5,614	1,262	297	4,750
CHIMBORAZO	532,494	3,959	2,390	3,176	618	1,752	371,907	2,602	812	49,017	1,397	471	1,946
EL ORO	465,537	9,723	110	1,137	120	445	630	382,104	1,416	29,013	544	5,635	1,782
ESMERALDAS	423,432	992	207	479	123	584	492	7,024	303,774	52,214	1,623	272	4,204
GUAYAS	2,803,211	8,762	1,729	15,496	276	2,538	6,153	22,524	10,492	2,596,079	1,269	1,632	45,730
IMBABURA	386,568	758	160	139	5,850	730	783	595	1,228	3,113	289,725	297	461
LOJA	593,837	9,077	184	878	261	984	1,097	56,368	2,396	19,524	1,103	381,040	1,192
LOS RIOS	734,343	1,279	4,584	1,240	119	6,354	619	4,889	5,442	133,822	451	452	527,451
MANABI	1,635,729	2,186	585	2,362	238	5,077	709	11,878	39,155	271,930	1,163	509	34,633
MORONA SANTIAGO	106,543	4,554	27	289	46	114	285	437	94	792	108	280	64
NAPO	78,730	95	63	28	82	184	213	205	107	393	151	50	180
PASTAZA	48,247	209	42	30	49	181	574	235	120	568	141	99	165
PICHINCHA	1,746,751	6,195	2,122	1,297	4,040	9,369	6,420	6,155	8,768	26,915	15,524	5,065	6,440
TUNGURAHUA	484,488	1,282	1,017	446	435	4,822	4,242	1,042	1,320	16,795	1,395	386	2,367
ZAMORA CHINCHIPE	63,174	1,167	10	98	19	87	149	1,236	83	739	86	4,116	95
GALAPAGOS	8,129	18	2	7	2	14	22	54	16	838	15	19	21
SUCUMBIO	66,546	205	182	121	427	152	167	661	350	680	373	264	358
ORELLANA	46,395	58	68	29	25	78	92	211	103	267	82	78	115
ZONAS NO DELIMITADAS	31,364	1	3	7	1	16	11	71	710	210	39	12	215
EXTERIOR	104,130	3,442	126	466	6,773	502	745	1,785	3,957	19,422	3,619	1,404	1,017
NO DECLARADO	15,071	393	199	262	218	203	231	497	400	4,295	250	198	672

CONT. CUADRO N. - 9 POBLACION POR PROVINCIA DE RESIDENCIA HABITUAL, SEGUN PROVINCIA DE NACIMIENTO

PROVINCIA DE NACIMIENTO	PROVINCIA DE RESIDENCIA HABITUAL												
	MANABI	MORONA SANTIAGO	NAPO	PASTAZA	PICHINCHA	TUNGURA-HUA	ZAMORA CHINCHIP	GALA-PAGOS	SUCUM-BIOS	ORELLANA	ZONAS NO DELIMIT.	EXTERIOR	NO DECLARAD

REPUBLICA DEL ECUADOR

TOTAL	1,191,770	114,760	78,667	61,471	2,385,461	440,707	76,428	17,732	126,599	84,569	71,409	14,179	4,467
AZUAY	720	12,953	353	725	23,550	1,504	1,891	136	1,819	755	515	550	105
BOLIVAR	425	195	1,621	876	46,794	8,526	23	81	9,535	4,610	522	80	44
CAÑAR	317	1,325	79	234	7,504	515	85	94	417	202	691	333	28
CARCHI	319	70	389	211	53,365	883	16	67	1,366	283	202	107	47
COTOPAXI	1,082	243	1,107	832	95,532	6,792	61	243	1,914	1,023	420	134	48
CHIMBORAZO	961	1,227	1,297	3,775	72,872	7,644	137	306	1,998	1,526	299	288	117
EL ORO	1,396	520	318	373	20,877	815	1,454	401	3,695	2,037	527	355	110
ESMERALDAS	7,018	226	248	313	30,687	942	113	383	3,890	2,167	5,150	182	125
GUAYAS	24,351	1,009	570	794	42,470	4,693	656	3,425	3,287	1,832	5,672	1,140	632
IMBABURA	615	173	475	352	77,047	1,622	34	193	891	566	426	255	80
LOJA	1,305	1,219	817	741	75,399	2,059	19,110	835	10,365	6,100	1,314	378	91
LOS RIOS	5,944	143	514	389	27,049	1,729	152	353	4,211	2,413	4,457	170	117
MANABI	1,129,397	376	650	553	103,154	2,069	122	1,119	6,178	3,814	16,977	551	344
MORONA SANTIAGO	70	91,025	296	2,695	2,448	317	785	28	871	800	36	68	14
NAPO	122	178	61,009	1,679	4,077	573	13	25	2,687	6,556	35	16	9
PASTAZA	92	1,028	1,117	37,450	3,091	1,667	18	30	705	544	69	15	8
PICHINCHA	11,685	972	3,410	2,014	1,599,396	9,488	597	1,222	8,590	4,466	5,454	917	230
TUNGURAHUA	1,099	720	2,532	6,354	45,873	386,340	56	2,034	2,016	1,294	259	305	57
ZAMORA CHINCHIPE	124	546	76	79	2,698	160	50,739	55	543	167	46	31	25
GALAPAGOS	53	2	12	6	438	98	1	6,440	17	19	8	2	5
SUCUMBIO	223	98	504	304	3,923	336	49	15	55,103	1,908	103	29	11
ORELLANA	109	61	705	235	1,895	134	14	5	1,609	40,358	37	8	19
ZONAS NO DELIMITADAS	289	-	21	2	1,897	10	-	1	118	63	27,647	1	19
EXTERIOR	3,333	287	467	391	40,677	1,494	136	216	4,340	762	319	8,241	209
NO DECLARADO													

CUADRO N. - 10 POBLACION POR PROVINCIA DE RESIDENCIA HABITUAL Y AREA, SEGUN PROVINCIA DE NACIMIENTO Y AREA

PROVINCIA DE NACIMIENTO Y AREA	TOTAL	PROVINCIA DE RESIDENCIA HABITUAL Y AREA															
		TOTAL		AZUAY		BOLIVAR		CANAR		CARCHI		COTOPAXI		CHIMBORAZO		EL ORO	
		URBANA	RURAL	URBANA	RURAL	URBANA	RURAL	URBANA	RURAL	URBANA	RURAL	URBANA	RURAL	URBANA	RURAL	URBANA	RURAL
REPUBLICA DEL ECUADOR																	
TOTAL	12,156,608*	8,935,742	3,202,220	369,218	229,952	107,048	63,591	115,813	90,492	95,376	56,569	187,688	161,820	237,538	166,815	437,063	86,373
URBANA	9,078,916	8,312,703	759,461	338,552	27,106	100,655	7,894	106,387	13,316	86,034	9,045	176,175	16,502	215,742	8,257	405,885	33,547
RURAL	2,958,491	537,621	2,419,422	27,271	202,406	6,198	55,567	8,954	76,920	5,256	44,619	11,046	145,080	20,946	158,432	29,164	52,558
AZUAY	641,369	402,841	237,873	311,620	215,247	130	33	6,112	2,320	207	68	426	109	1,191	195	16,015	3,950
URBANA	400,037	367,672	31,910	293,272	15,881	116	27	4,701	1,570	173	48	380	87	1,057	159	12,997	2,934
RURAL	241,332	35,169	205,963	18,348	199,366	14	6	1,411	750	34	20	46	22	134	36	3,018	1,016
BOLIVAR	269,531	180,694	88,713	453	65	96,117	59,457	180	43	105	22	1,419	2,149	3,584	395	492	43
URBANA	181,886	157,242	24,546	359	45	91,659	4,660	160	35	95	15	891	964	2,913	294	413	36
RURAL	87,645	23,452	64,167	94	20	4,458	54,797	20	8	10	7	528	1,185	671	101	79	7
CANAR	218,164	130,768	87,035	13,908	2,244	76	25	89,604	79,746	39	8	106	50	977	732	1,226	130
URBANA	124,177	114,319	9,594	10,093	1,356	64	18	83,850	4,712	35	5	70	31	744	484	900	98
RURAL	93,987	16,449	77,441	3,815	888	12	7	5,754	75,034	4	3	36	19	233	248	326	32
CARCHI	215,046	147,729	67,163	407	60	73	9	67	8	82,031	49,062	377	115	439	14	324	48
URBANA	149,043	130,542	18,384	338	48	59	8	56	7	78,086	5,869	318	81	378	11	280	46
RURAL	66,003	17,187	48,779	69	12	14	1	11	1	3,945	43,193	59	34	61	3	44	2
COTOPAXI	437,779	266,323	171,274	681	130	317	592	201	37	365	316	160,964	149,607	1,181	104	586	49
URBANA	253,275	230,619	22,528	577	101	246	383	161	35	279	107	153,264	7,599	1,018	76	499	33
RURAL	184,504	35,704	148,746	104	29	71	209	40	2	86	209	7,700	142,008	163	28	87	16
CHIMBORAZO	532,494	347,822	184,267	3,437	522	1,844	546	2,099	1,077	586	32	1,109	643	209,075	162,832	2,487	115
URBANA	316,364	295,823	20,243	2,515	375	1,416	412	1,448	650	487	25	846	360	190,830	5,095	2,025	84
RURAL	216,130	51,999	164,024	922	147	428	134	651	427	99	7	263	283	18,245	157,737	462	31
EL ORO	465,537	383,804	81,268	6,578	3,145	89	21	887	250	100	20	373	72	605	25	315,888	66,216
URBANA	401,444	369,039	31,984	5,988	2,923	84	19	797	239	93	15	359	65	570	20	305,582	18,371
RURAL	64,093	14,765	49,284	590	222	5	2	90	11	7	5	14	7	35	5	10,306	47,845
ESMERALDAS	423,432	255,979	167,146	801	191	140	67	388	91	63	60	420	164	481	11	6,345	679
URBANA	265,518	231,393	33,918	663	157	121	54	311	74	50	35	368	129	425	10	5,496	569
RURAL	157,914	24,586	133,228	138	34	19	13	77	17	13	25	52	35	56	1	849	110
GUAYAS	2,803,211	2,472,190	329,249	6,435	2,327	1,298	431	10,690	4,806	244	32	1,949	589	5,595	558	19,919	2,605
URBANA	2,549,324	2,430,173	117,516	6,134	1,884	1,280	428	10,358	4,448	237	29	1,918	575	5,522	544	17,895	2,225
RURAL	253,887	42,017	211,733	301	443	18	3	332	358	7	3	31	14	73	14	2,024	380
IMBABURA	386,568	237,242	148,991	669	89	147	13	123	16	3,135	2,715	579	151	740	43	551	44
URBANA	243,421	215,294	27,883	576	70	113	9	107	13	2,597	1,864	482	111	616	36	478	36
RURAL	143,147	21,948	121,108	93	19	34	4	16	3	538	851	97	40	124	7	73	8
LOJA	593,837	409,963	183,405	6,879	2,198	161	23	692	186	234	27	755	229	1,029	68	47,682	8,686
URBANA	398,048	359,833	37,839	5,435	1,554	137	15	567	151	193	24	638	167	912	50	37,756	5,940
RURAL	195,789	50,130	145,566	1,444	644	24	8	125	35	41	3	117	62	117	18	9,926	2,746
LOS RIOS	734,343	560,042	174,014	1,020	259	3,484	1,100	831	409	104	15	4,490	1,864	572	47	4,322	567
URBANA	590,095	534,974	54,868	946	239	2,709	898	780	353	93	15	4,230	1,629	521	41	4,070	529
RURAL	144,248	25,068	119,146	74	20	775	202	51	56	11	-	260	235	51	6	252	38
MANABI	1,635,729	1,254,581	380,253	1,718	468	388	197	1,626	736	199	39	3,940	1,137	668	41	10,077	1,801
URBANA	1,266,483	1,147,177	118,525	1,599	403	300	153	1,401	581	172	31	3,434	936	601	37	9,035	1,576
RURAL	369,246	107,404	261,728	119	65	88	44	225	155	27	8	506	201	67	4	1,042	225
MORONA SANTIAGO	106,543	48,545	57,916	3,669	885	18	9	188	101	37	9	86	28	265	20	376	61
URBANA	52,329	43,685	8,593	3,045	593	12	9	164	70	29	4	76	22	239	17	317	44
RURAL	54,214	4,860	49,323	624	292	6	-	24	31	8	5	10	6	26	3	59	17
NAPO	78,730	37,220	41,485	67	28	50	13	25	3	67	15	134	50	188	25	166	39
URBANA	44,981	35,343	9,617	54	24	37	12	24	2	55	13	114	36	168	23	147	39
RURAL	33,749	1,877	31,868	13	4	13	1	1	1	12	2	20	14	20	2	19	-
PASTAZA	48,247	26,216	22,008	169	40	35	7	25	5	38	11	136	45	505	69	217	18
URBANA	25,514	22,049	3,456	134	33	28	7	24	4	35	11	98	30	367	49	178	13
RURAL	22,733	4,167	18,552	35	7	7	-	1	1	3	-	38	15	138	20	39	5
PICHINCHA	1,746,751	1,288,788	456,816	5,145	1,050	1,627	495	1,009	288	3,075	965	6,338	3,031	5,772	648	5,486	669
URBANA	1,399,209	1,256,217	141,967	4,950	978	1,555	465	968	272	2,850	837	5,878	2,644	5,506	591	5,276	652
RURAL	347,542	32,571	314,849	195	72	72	30	41	16	225	128	460	387	266	57	210	17
TUNGURAHUA	484,488	289,425	194,701	1,160	122	703	314	391	55	376	59	3,389	1,433	3,431	811	984	58
URBANA	302,537	269,109	33,134	1,040	90	579	236	338	54	314	50	2,623	944	3,015	674	869	55
RURAL	181,951	20,316	161,567	120	32	124	78	53	1	62	9	766	489	416	137	115	3
ZAMORA CHINCHIPE	63,174	40,834	22,284	839	328	5	5	74	24	17	2	54	33	138	11	1,050	186
URBANA	42,279	37,979	4,269	686	258	5	-	70	15	14	2	47	32	120	8	931	159
RURAL	20,895	2,855	18,015	153	70	-	5	4	9	3	-	7	1	18	3	119	27
GALAPAGOS	8,129	7,043	1,079	15	3	1	1	4	3	1	1	11	3	22	-	54	-
URBANA	7,361	6,952	402	14	3	1	1	4	3	1	1	9	3	22			

Cont. CUADRO N.- 10 POBLACION POR PROVINCIA DE RESIDENCIA HABITUAL Y AREA, SEGUN PROVINCIA DE NACIMIENTO Y AREA

PROVINCIA DE NACIMIENTO Y AREA	PROVINCIA DE RESIDENCIA HABITUAL Y AREA																	
	ESMERALDAS		GUAYAS		IMBABURA		LOJA		LOS RIOS		MANABI		MORONA SANTIAGO		NAPO		PASTAZA	
	URBANA	RURAL	URBANA	RURAL	URBANA	RURAL	URBANA	RURAL	URBANA	RURAL	URBANA	RURAL	URBANA	RURAL	URBANA	RURAL	URBANA	RURAL
REPUBLICA DEL ECUADOR																		
TOTAL	193,384	191,987	2,969,412	327,173	208,086	135,521	260,780	145,367	479,616	171,707	894,444	297,326	53,650	61,110	39,853	38,814	32,988	28,483
URBANA	178,681	54,295	2,809,445	109,893	190,646	19,012	241,519	11,279	459,595	51,423	848,315	49,773	46,550	10,490	37,035	7,552	27,602	7,685
RURAL	12,288	135,750	137,955	215,575	14,508	115,572	17,964	133,783	18,775	119,841	42,507	247,121	6,824	50,445	2,537	30,996	5,114	20,585
AZUAY	345	283	30,092	2,621	490	122	2,300	695	984	238	673	47	8,111	4,842	253	100	409	316
URBANA	324	233	24,597	1,823	438	98	1,932	620	855	190	620	38	5,661	2,847	219	82	310	181
RURAL	21	50	5,495	798	52	24	368	75	129	48	53	9	2,450	1,995	34	18	99	135
BOLIVAR	833	967	13,515	270	404	151	132	10	9,256	6,137	393	32	166	29	877	744	434	442
URBANA	614	725	10,763	219	360	135	106	6	7,196	4,763	327	31	124	24	697	566	301	287
RURAL	219	242	2,752	51	44	16	26	4	2,060	1,374	66	1	42	5	180	178	133	155
CAÑAR	89	91	15,391	845	161	22	227	26	464	153	281	36	835	490	64	15	120	114
URBANA	79	69	11,084	672	134	18	184	21	387	119	232	28	491	222	56	10	86	45
RURAL	10	22	4,307	173	27	4	43	5	77	34	49	8	344	268	8	5	34	69
CARCHI	364	361	1,553	58	18,102	3,835	175	6	193	40	299	20	55	15	220	169	125	86
URBANA	298	204	1,371	54	13,805	2,605	161	5	173	36	280	15	47	12	180	125	98	51
RURAL	66	157	182	4	4,297	1,230	14	1	20	4	19	5	8	3	40	44	27	35
COTACACHI	742	553	5,348	266	1,041	221	270	27	3,998	752	997	85	195	48	813	294	545	287
URBANA	588	446	4,635	245	802	154	209	19	3,251	554	867	80	160	39	589	219	376	171
RURAL	154	107	713	21	239	67	61	8	747	198	130	5	35	9	224	75	169	116
CHIMBORAZO	424	388	47,623	1,394	1,165	232	436	35	1,382	564	860	101	905	322	976	321	2,365	1,410
URBANA	381	317	35,366	1,119	1,073	176	361	17	1,160	405	740	97	691	200	759	235	1,686	878
RURAL	43	71	12,257	275	92	56	75	18	222	159	120	4	214	122	217	86	679	532
EL ORO	738	678	26,268	2,745	413	131	4,386	1,249	1,473	309	1,272	124	387	133	229	89	225	148
URBANA	714	656	24,973	2,566	400	123	4,089	1,087	1,427	296	1,238	124	353	118	207	67	205	132
RURAL	24	22	1,295	179	13	8	297	162	46	13	34	-	34	15	22	22	20	16
ESMERALDAS	154,781	148,993	50,085	2,129	1,323	300	234	38	3,292	912	5,670	1,348	161	65	169	79	206	107
URBANA	146,631	19,308	41,141	1,763	1,168	226	199	34	2,957	800	5,032	1,063	128	57	150	59	174	85
RURAL	8,150	129,685	8,944	366	155	74	35	4	335	112	638	285	33	8	19	20	32	22
GUAYAS	5,802	4,690	2,312,854	283,225	1,031	238	1,428	204	36,725	9,005	19,341	5,010	769	240	446	124	465	329
URBANA	5,694	4,545	2,276,140	73,978	1,020	237	1,389	192	35,795	8,514	18,983	4,845	757	228	436	120	445	284
RURAL	108	145	36,714	209,247	11	1	39	12	930	491	358	165	12	12	10	4	20	45
IMBABURA	636	592	3,007	106	165,859	123,866	276	21	400	61	569	46	146	27	290	185	241	111
URBANA	523	430	2,629	94	158,068	10,931	229	13	329	55	504	44	113	19	240	116	169	78
RURAL	113	162	378	12	7,791	112,935	47	8	71	6	65	2	33	8	50	69	72	33
LOJA	825	1,571	18,415	1,109	806	297	240,116	140,924	1,023	169	1,206	99	778	441	499	318	503	238
URBANA	658	1,331	15,802	922	739	256	224,236	7,679	911	152	1,073	88	620	338	429	222	424	187
RURAL	167	240	2,613	187	67	41	15,880	133,245	112	17	133	11	158	103	70	96	79	51
LOS RIOS	2,740	2,702	125,106	8,716	356	95	422	30	382,877	144,574	5,109	835	105	38	338	176	206	183
URBANA	2,451	2,507	114,389	8,057	342	91	405	29	373,037	28,166	4,893	798	100	33	313	144	187	168
RURAL	289	195	10,717	659	14	4	17	1	9,840	116,408	216	37	5	5	25	32	19	15
MANABI	16,945	22,210	252,536	19,394	892	271	461	48	28,594	6,039	842,044	287,353	260	116	440	210	265	288
URBANA	14,691	18,572	204,551	15,972	801	242	431	44	24,995	5,241	802,142	40,893	219	104	400	171	228	246
RURAL	2,254	3,638	47,985	3,422	91	29	30	4	3,599	798	39,902	246,460	41	12	40	39	37	42
MORONA SANTIAGO	42	52	762	30	90	18	255	25	55	9	67	3	38,017	53,008	199	97	1,139	1,556
URBANA	41	42	654	23	75	12	217	20	48	9	59	3	35,083	5,442	163	87	873	1,556
RURAL	1	10	108	7	15	6	38	5	7	-	8	-	2,934	47,566	36	10	266	719
NAPO	53	54	360	33	110	41	39	11	130	50	99	23	116	62	28,011	32,998	1,148	531
URBANA	48	47	330	32	102	36	37	5	116	42	93	21	109	52	27,471	3,581	957	373
RURAL	5	7	30	1	8	5	2	6	14	8	6	2	7	10	540	29,417	191	158
PASTAZA	46	74	546	22	110	31	98	1	130	35	87	5	657	371	837	280	18,095	19,355
URBANA	36	42	423	18	85	18	73	1	84	30	62	4	429	215	659	240	16,023	1,546
RURAL	10	32	123	4	25	13	25	-	46	5	25	1	228	156	178	40	2,072	17,809
PICHINCHA	4,287	4,481	25,293	1,622	11,145	4,379	4,013	1,052	4,805	1,635	10,196	1,489	739	233	1,961	1,449	1,256	758
URBANA	4,006	4,171	24,474	1,576	9,833	3,384	3,840	1,000	4,675	1,599	9,855	1,443	690	219	1,560	808	1,141	702
RURAL	281	310	819	46	1,312	995	173	52	130	36	341	46	49	14	401	641	115	56
TUNGURAHUA	751	569	16,056	739	1,209	186	353	33	2,040	327	1,017	82	583	137	2,113	419	4,652	1,702
URBANA	627	419	13,898	658	1,081	167	318	28	1,822	277	918	80	488	95	1,805	338	3,649	1,208
RURAL	124	150	2,158	81	128	19	35	5	218	50	99	2	95	42	308	81	1,003	494
ZAMORA CHINCHIPE	50	33	680	59	73	13	3,603	513	69	26	108	16	299	247	58	18	43	36
URBANA	41	21	619	47	65	12	2,888	362	68	26	101	16	213	176	45	13	36	34
RURAL	9	12	61	12	8	1	715	151	1	-	7	-	86	71	13	5	7	2
GALAPAGOS	9	7	829	9	8	7	12	7	17	4	46	7	1	1	11	1	3	3
URBANA	8	7	802	9	7	6	12	4	17	4	44	7	1	1	11	1	3	1
RURAL	1	-	27	-														

Cont. CUADRO N.- 10 POBLACION POR PROVINCIA DE RESIDENCIA HABITUAL Y AREA, SEGUN PROVINCIA DE NACIMIENTO Y AREA

PROVINCIA DE NACIMIENTO Y AREA	PROVINCIA DE RESIDENCIA HABITUAL Y AREA														
	PICHINCHA		TUNGURAHUA		ZAMORA CHINCHIPE		GALAPAGOS		SUCUMBIOS		ORELLANA		ZONAS NO DELIMIT.	EXTERIOR	NO DECLARADO
	URBANA	RURAL	URBANA	RURAL	URBANA	RURAL	URBANA	RURAL	URBANA	RURAL	URBANA	RURAL			
REPUBLICA DEL ECUADOR															
TOTAL	1,825,692	559,769	249,958	190,749	46,803	29,625	15,198	2,534	73,443	53,156	42,691	41,878	71,409	14,179	4,467
URBANA	1,656,279	209,175	232,555	28,895	40,179	8,202	13,779	1,449	64,156	21,449	36,937	15,187	38,035	4,991	1,761
RURAL	134,735	341,847	15,875	161,591	6,461	21,284	1,224	1,039	6,824	29,396	5,195	26,184	32,831	924	524
AZUAY	19,596	3,954	1,238	266	944	947	112	24	1,205	614	388	367	515	550	105
URBANA	16,882	3,260	1,078	226	657	498	104	19	1,017	464	282	219	406	377	78
RURAL	2,714	694	160	40	287	449	8	5	188	150	106	148	109	173	27
BOLIVAR	39,341	7,453	6,365	2,161	14	9	75	6	4,316	5,219	2,223	2,387	522	80	4
URBANA	31,702	5,459	3,790	890	10	6	64	5	3,242	3,434	1,456	1,526	421	62	3
RURAL	7,639	1,994	2,575	1,271	4	3	11	1	1,074	1,785	767	861	101	18	8
CANAR	6,264	1,240	432	83	74	11	80	14	230	187	120	82	691	333	28
URBANA	5,091	921	360	64	63	8	64	10	161	110	91	52	521	250	14
RURAL	1,173	319	72	19	11	3	16	4	69	77	29	30	170	83	14
CARCHI	41,394	11,971	694	189	13	3	59	8	584	782	181	102	202	107	47
URBANA	33,360	8,421	610	144	9	2	45	7	449	431	141	57	145	75	42
RURAL	8,034	3,550	84	45	4	1	14	1	135	351	40	45	57	32	5
COTOPAXI	80,879	14,653	5,042	1,750	55	6	190	53	1,280	634	633	390	420	134	48
URBANA	57,901	10,088	3,649	1,146	42	6	154	44	928	408	424	214	361	96	32
RURAL	22,978	4,565	1,393	604	13	-	36	9	352	226	209	176	59	38	16
CHIMBORAZO	62,191	10,681	6,091	1,553	84	53	276	30	1,395	603	1,012	514	299	288	117
URBANA	47,753	7,800	4,225	914	63	34	220	24	1,032	436	746	361	229	223	75
RURAL	14,438	2,881	1,866	639	21	19	56	6	363	167	266	153	70	65	42
EL ORO	17,781	3,096	690	125	986	468	298	103	2,852	843	1,286	751	527	355	110
URBANA	16,630	2,762	658	120	726	338	262	73	2,579	751	1,105	607	512	323	98
RURAL	1,151	334	32	5	260	130	36	30	273	92	181	144	15	32	12
ESMERALDAS	25,850	4,837	765	177	91	22	361	22	2,930	960	1,423	744	5,150	182	125
URBANA	21,723	3,835	620	136	72	19	315	14	2,521	779	1,128	599	4,113	143	64
RURAL	4,127	1,002	145	41	19	3	46	8	409	181	295	145	1,037	39	61
GUAYAS	36,006	6,464	3,866	827	458	198	3,161	264	2,381	906	1,327	505	5,672	1,140	632
URBANA	35,239	6,311	3,783	809	448	192	3,100	255	2,328	871	1,272	484	5,518	1,093	542
RURAL	767	153	83	18	10	6	61	9	53	35	55	21	154	47	90
IMBABURA	57,353	19,694	1,353	269	30	4	154	39	605	286	379	187	426	255	80
URBANA	45,441	13,091	1,162	208	27	4	121	33	504	216	266	89	323	183	61
RURAL	11,912	6,603	191	61	3	-	33	6	101	70	113	98	103	72	19
LOJA	64,183	11,216	1,761	298	11,879	7,231	481	354	6,684	3,681	3,372	2,728	1,314	378	91
URBANA	51,940	8,699	1,558	253	7,477	4,219	395	215	5,463	2,670	2,470	1,650	1,057	302	74
RURAL	12,243	2,517	203	45	4,402	3,012	86	139	1,221	1,011	902	1,078	257	76	17
LOS RIOS	22,076	4,973	1,408	321	130	22	304	49	2,523	1,688	1,519	894	4,457	170	117
URBANA	20,183	4,380	1,274	296	128	18	287	40	2,283	1,418	1,353	718	4,301	153	100
RURAL	1,893	593	134	25	2	4	17	9	240	270	166	176	156	17	17
MANABI	83,926	19,228	1,703	366	93	29	961	158	4,112	2,066	2,733	1,081	16,977	551	344
URBANA	73,872	15,754	1,510	341	82	26	858	134	3,573	1,699	2,282	825	14,544	512	269
RURAL	10,054	3,474	193	25	11	3	103	24	539	367	451	256	2,433	39	75
MORONA SANTIAGO	2,006	442	216	101	371	414	22	6	432	439	233	567	36	68	14
URBANA	1,637	346	190	92	229	261	19	6	337	274	178	346	34	47	4
RURAL	369	96	26	9	142	153	3	-	95	165	55	221	2	21	10
NAPO	2,995	1,082	429	144	9	4	20	5	1,038	1,649	1,966	4,590	35	16	9
URBANA	2,621	863	384	111	7	4	19	4	952	1,127	1,498	3,138	32	14	7
RURAL	374	219	45	33	2	-	1	1	86	522	468	1,452	3	2	2
PASTAZA	2,580	511	1,154	513	14	4	24	6	422	283	291	253	69	15	8
URBANA	1,899	360	846	385	10	2	19	4	330	219	207	170	55	6	3
RURAL	681	151	308	128	4	2	5	2	92	64	84	83	14	9	5
PICHINCHA	1,178,783	420,613	7,622	1,866	456	141	1,087	135	5,778	2,812	2,915	1,551	5,454	917	230
URBANA	1,152,488	109,672	7,250	1,739	433	127	1,035	128	5,290	2,468	2,664	1,427	5,065	826	199
RURAL	26,295	310,941	372	127	23	14	52	7	488	344	251	124	389	91	31
TUNGURAHUA	38,985	6,888	207,051	179,289	33	23	1,742	292	1,527	489	879	415	259	305	57
URBANA	33,595	5,752	199,107	20,873	27	21	1,143	172	1,174	388	679	333	222	260	34
RURAL	5,390	1,136	7,944	158,416	6	2	599	120	353	101	200	82	37	45	23
ZAMORA CHINCHIPE	2,183	515	125	35	30,868	19,871	40	15	356	187	102	65	46	31	25
URBANA	1,874	424	113	27	29,634	2,395	33	12	292	147	84	49	34	22	9
RURAL	309	91	12	8	1,234	17,476	7	3	64	40	18	16	12	9	16
GALAPAGOS	367	71	72	26	1	-	5,541	899	6	11	12	7	8	2	5
URBANA	345	62	70	22	1	-	5,510	244	5	11	12	6	6	2	5
RURAL	22	9	2	4	-	-	31	655	1	-	-	1	2	-	-
SUCUMBIOS	3,119	804	246	90	27	22	9	6	29,547	25,556	898	1,010	103	29	11
URBANA	2,686	651	225	74	26	18	7	6	29,022	2,441	740	622	101	15	3
RURAL	433	153	21	16	1	4	2	-	525	23,115	158	388	2	14	8
ORELLANA	1,596	299	102	32	10	4	5	-	718	891	18,202	22,156	37	8	19
URBANA	1,417	264	93	25	8	4	5	-	674	687	17,859	1,695	35	7	12
RURAL	179	35	9	7	2	-	-	-	44	204	343	20,461	2	1	7
ZONAS NO DELIMITADAS	1,560	337	5	5	-	-	1	-	59	59	38	25	27,647	1	19
RURAL	1,560	337	5	5	-	-	1	-	59	59	38	25	27,647	1	19
EXTERIOR	32,790	7,887	1,333	161	111	25	174	42	2,346	1,994	449	313	319	8,241	209
NO DECLARADO	1,888	860	195	102	52	114	21	4	117	317	110	194	224	23	1,973

* Incluye Exterior y No Declarado

CUADRO N. - 11 POBLACION DE 5 AÑOS Y MAS, POR PROVINCIA DE RESIDENCIA HABITUAL Y AREA, SEGUN PROVINCIA DE RESIDENCIA HABITUAL 5 AÑOS ANTES DEL CENSO Y AREA

PROVINCIA DE RESIDENCIA HABITUAL 5 AÑOS ANTES DEL CENSO Y AREA	TOTAL	PROVINCIA DE RESIDENCIA HABITUAL Y AREA															
		TOTAL		AZUAY		BOLIVAR		CAÑAR		CARCHI		COTOPAXI		CHIMBORAZO		EL ORO	
		URBANA	RURAL	URBANA	RURAL	URBANA	RURAL	URBANA	RURAL	URBANA	RURAL	URBANA	RURAL	URBANA	RURAL	URBANA	RURAL
REPUBLICA DEL ECUADOR																	
TOTAL	10,819,748*	7,998,226	2,803,979	330,466	201,132	95,052	55,727	102,362	78,942	86,100	49,870	167,467	140,652	212,458	145,229	391,458	76,426
URBANA	8,017,154	7,819,472	192,916	319,423	9,430	93,467	1,743	99,472	3,117	83,268	1,993	163,917	4,740	206,448	2,248	383,447	6,794
RURAL	2,732,174	130,742	2,600,444	8,431	191,363	1,446	53,911	2,420	75,660	1,765	47,310	3,202	135,791	5,320	142,889	6,446	69,415
AZUAY	518,706	319,770	198,621	307,374	195,191	36	2	1,177	583	56	13	100	24	336	36	1,944	530
URBANA	319,691	312,067	7,403	301,990	4,953	33	2	878	371	52	6	88	19	292	30	1,474	391
RURAL	199,015	7,703	191,218	5,384	190,238	3	-	299	212	4	7	12	5	44	6	470	139
BOLIVAR	162,475	103,882	58,550	169	33	90,977	54,348	50	7	17	4	209	251	783	56	54	3
URBANA	104,208	100,509	3,668	130	19	90,120	751	45	7	15	3	154	110	655	44	47	2
RURAL	58,267	3,373	54,882	39	14	857	53,597	5	-	2	1	55	141	128	12	7	1
CAÑAR	179,177	101,317	77,717	2,644	593	10	4	94,993	76,138	6	2	13	15	252	123	252	26
URBANA	100,530	98,261	2,174	1,854	402	10	4	93,464	1,024	5	2	5	13	200	86	214	22
RURAL	78,647	3,056	75,543	790	191	-	-	1,529	75,114	1	-	8	2	52	37	38	4
CARCHI	143,599	91,779	51,676	96	18	19	-	21	4	81,128	47,703	88	34	119	2	50	5
URBANA	91,825	88,146	3,558	82	16	16	-	21	3	79,927	903	77	23	107	-	48	5
RURAL	51,774	3,633	48,118	14	2	3	-	-	1	1,201	46,800	11	11	12	2	2	-
COTOPAXI	315,702	174,601	141,037	247	65	133	101	72	12	97	78	157,814	136,468	302	27	146	21
URBANA	172,702	167,956	4,701	217	46	98	67	58	11	79	28	155,714	1,551	265	16	127	18
RURAL	143,000	6,645	136,336	30	19	35	34	14	1	18	50	2,100	134,917	37	11	19	3
CHIMBORAZO	373,506	224,747	148,613	1,066	196	423	62	579	271	124	7	297	213	200,692	143,778	444	31
URBANA	218,327	213,779	4,433	743	152	317	45	433	154	97	6	223	116	196,387	1,069	360	26
RURAL	155,179	10,968	144,180	323	44	106	17	146	117	27	1	74	97	4,305	142,709	84	5
EL ORO	463,858	386,611	76,882	3,205	1,083	47	7	314	79	76	6	151	40	356	19	365,857	71,838
URBANA	390,308	382,274	7,703	2,935	971	45	7	293	74	64	4	144	32	326	18	362,864	3,235
RURAL	73,550	4,337	69,179	270	112	2	-	21	5	12	2	7	8	30	1	2,993	68,603
ESMERALDAS	354,508	192,149	162,169	312	100	66	25	110	23	29	40	213	121	279	9	1,550	259
URBANA	195,954	183,426	12,392	250	88	53	22	91	20	26	17	173	87	244	7	1,314	215
RURAL	158,554	8,723	149,777	62	12	13	3	19	3	3	23	40	34	35	2	236	44
GUAYAS	2,905,798	2,610,406	293,884	3,193	1,041	575	116	2,521	930	177	25	939	298	2,225	303	6,190	863
URBANA	2,627,399	2,600,212	25,777	3,037	916	545	116	2,383	829	175	24	915	286	2,190	296	5,660	752
RURAL	278,399	10,194	268,107	156	125	30	-	138	101	2	1	24	12	35	7	530	111
IMBABURA	305,656	185,468	119,994	221	27	39	5	58	5	872	589	163	34	164	18	153	20
URBANA	187,188	180,464	6,589	178	16	22	5	54	4	701	403	139	20	121	13	128	19
RURAL	118,468	5,004	113,405	43	11	17	-	4	1	171	186	24	14	43	5	25	5
LOJA	374,840	243,785	130,872	2,303	725	47	6	181	40	90	11	154	55	306	15	4,979	1,080
URBANA	241,204	235,127	5,923	1,776	485	40	5	145	33	80	11	128	42	291	13	3,756	729
RURAL	133,636	8,658	124,949	527	240	7	1	36	7	10	-	26	13	15	2	1,223	351
LOS RIOS	590,683	439,110	151,429	420	122	806	386	302	134	36	10	1,087	410	198	16	1,053	190
URBANA	443,056	433,074	9,870	374	111	637	222	277	119	29	10	983	345	191	10	982	176
RURAL	147,627	6,036	141,559	46	11	169	164	25	15	7	-	104	65	7	6	71	14
MANABI	1,122,119	846,051	275,739	708	142	107	29	484	229	70	19	1,178	330	194	15	2,298	572
URBANA	849,457	826,729	22,444	662	120	80	26	419	183	67	17	1,064	283	179	13	2,036	507
RURAL	272,662	19,322	253,295	46	22	27	3	65	46	3	2	114	47	15	2	262	65
MORONA SANTIAGO	96,986	46,762	50,163	1,734	433	8	4	88	61	46	7	39	17	185	13	176	35
URBANA	47,114	44,284	2,786	1,431	268	8	3	76	54	36	4	28	17	162	7	127	30
RURAL	49,872	2,478	47,377	303	165	-	1	12	7	10	3	11	-	23	6	49	5
NAPO	67,255	34,551	32,668	49	18	36	10	20	-	34	7	93	35	142	13	117	35
URBANA	35,232	33,464	1,754	34	14	24	7	20	-	25	7	71	29	131	12	108	34
RURAL	32,023	1,087	30,914	15	4	12	3	-	-	9	-	22	6	11	1	9	1
PASTAZA	49,444	28,039	21,385	106	20	19	2	18	4	31	4	90	38	364	42	167	11
URBANA	27,822	26,612	1,198	76	17	14	2	17	2	23	4	72	24	247	29	110	10
RURAL	21,622	1,427	20,187	30	3	5	-	1	2	8	-	18	14	117	13	57	1
PICHINCHA	2,023,139	1,542,241	479,463	2,814	617	1,124	314	608	193	1,811	671	3,270	1,628	3,336	434	3,027	429
URBANA	1,585,130	1,526,835	57,092	2,667	553	1,048	287	579	174	1,619	498	3,012	1,435	3,112	399	2,893	411
RURAL	438,009	15,406	422,371	147	64	76	27	29	19	192	173	258	193	224	35	134	18
TUNGURAHUA	398,870	229,374	169,300	493	40	232	125	129	30	124	10	1,005	407	1,176	182	252	36
URBANA	230,594	223,545	6,898	427	25	198	99	94	26	98	10	758	227	1,037	156	225	35
RURAL	168,276	5,829	162,402	66	15	34	26	35	4	26	-	247	180	139	26	27	1
ZAMORA CHINCHIPE	65,110	40,666	24,409	483	215	2	4	34	9	19	-	19	18	52	5	321	86
URBANA	40,499	39,104	1,377	363	153	2	-	27	9	17	-	16	17	47	2	274	77
RURAL	24,611	1,562	23,032	120	62	-	4	7	-	2	-	3	1	5	3	47	9
GALAPAGOS	14,212	12,212	1,933	11	7	1	2	10	1	4	4	7	5	16	1	21	3
URBANA	12,423	12,132	224	11	7	1	2	10	1	4	4	3	5	16	1	21	3
RURAL	1,789	80	1,709	-	-	-	-	-	-	-	-	4	-	-	-	-	-
SUCUMBIOS	103,610	61,057	42,469	158	85	139	80	98	13	154	88	137	52	169	24	585	86
URBANA	62,401	59,173	3,185	148	77	97	54	76	12	99	27	114	34	149	22	517	81
RURAL	41,209	1,884	39,284	10	8	42	26	22	1	55	61	23	18	20	2	68	5
ORELLANA	64,871	33,419	31,419	46	22	63	21	14	7	32	5	37	31	115	5	199	25
URBANA	34,090	32,299	1,767	38	21	59	17	12	7	30	5	36	25	99	5	162	20
RURAL	30,781	1,120	29,652	8	1	4	4	2	-	2	-	1	6	16	-	37	5
ZONAS NO DELIMITADAS	55,204	2,217	52,968	2	-	4	1	11	4	-	-	16	7	7	1	58	25
RURAL	55,204	2,217	52,968	2	-	4	1	11	4	-	-	16	7	7	1	58	25
EXTERIOR	51,321	34,914	7,077	2,278	221	34	15	374	122	900	522	224	69	507	46	858	73
NO DECLARADO	19,099	13,098	3,542	334	118	105	58	96	43	167	45	124	52	183	46	707	144

* Incluye Exterior y No Declarado

Cont. CUADRO N.- 11 POBLACION DE 5 AÑOS Y MAS, POR PROVINCIA DE RESIDENCIA HABITUAL Y AREA, SEGUN PROVINCIA DE RESIDENCIA HABITUAL 5 AÑOS ANTES DEL CENSO Y AREA

PROVINCIA DE RESIDENCIA HABITUAL 5 AÑOS ANTES DEL CENSO Y AREA	PROVINCIA DE RESIDENCIA HABITUAL Y AREA																	
	ESMERALDAS		GUAYAS		IMBABURA		LOJA		LOS RIOS		MANABI		MORONA SANTIAGO		NAPO		PASTAZA	
	URBANA	RURAL	URBANA	RURAL	URBANA	RURAL	URBANA	RURAL	URBANA	RURAL	URBANA	RURAL	URBANA	RURAL	URBANA	RURAL	URBANA	RURAL
REPUBLICA DEL ECUADOR																		
TOTAL	172,459	165,880	2,667,443	288,940	185,771	118,547	232,014	126,800	425,701	150,331	794,207	260,346	46,328	50,367	34,636	32,389	28,989	24,040
URBANA	167,652	15,980	2,629,163	19,166	180,225	5,826	226,141	3,106	420,620	8,817	782,254	9,316	43,809	2,947	33,470	1,692	27,567	3,134
RURAL	3,828	149,196	25,107	268,737	4,128	112,413	4,869	123,514	4,071	141,306	9,368	250,598	2,244	47,311	1,026	30,585	1,249	20,751
AZUAY	49	27	2,693	316	179	58	753	160	133	26	152	5	1,144	680	42	15	51	55
URBANA	41	26	2,205	200	166	47	622	124	94	19	134	5	835	398	36	13	46	44
RURAL	8	1	488	116	13	11	131	36	39	7	18	-	309	282	6	2	5	11
BOLIVAR	42	68	1,582	60	97	31	24	3	1,273	835	59	8	38	7	105	60	54	104
URBANA	38	59	1,288	58	83	25	20	3	1,063	703	50	8	31	5	94	50	44	60
RURAL	4	9	294	2	14	6	4	-	210	132	9	-	7	2	11	10	10	44
CANAR	18	15	1,846	292	24	3	57	6	94	31	72	18	118	50	27	1	10	26
URBANA	15	13	1,425	234	19	3	52	5	87	25	67	15	82	23	27	1	10	8
RURAL	3	2	421	58	5	-	5	1	7	6	5	3	36	27	-	-	-	18
CARCHI	63	55	149	9	3,399	921	41	3	31	12	51	3	14	3	26	35	24	15
URBANA	56	44	131	8	2,561	650	40	3	27	11	45	2	12	2	23	21	23	7
RURAL	7	11	18	1	838	271	1	-	4	1	6	1	2	1	3	14	1	8
COTOPAXI	99	118	674	57	204	67	145	19	942	227	287	39	46	16	138	47	161	132
URBANA	82	102	594	55	168	52	105	12	771	150	258	38	33	14	100	37	119	95
RURAL	17	16	80	2	36	15	40	7	171	77	29	1	13	2	38	10	42	37
CHIMBORAZO	110	73	6,213	280	220	59	199	16	205	95	168	12	262	98	209	74	535	303
URBANA	98	69	4,152	231	191	40	174	12	178	66	147	12	216	68	173	41	420	204
RURAL	12	4	2,061	49	29	19	25	4	27	29	21	-	46	30	36	33	115	99
EL ORO	334	246	5,307	761	152	48	2,227	542	611	100	625	58	183	99	68	14	96	114
URBANA	324	243	5,054	678	135	46	2,071	435	590	95	564	55	170	84	66	12	90	94
RURAL	10	3	253	83	17	2	156	107	21	5	61	3	13	15	2	2	6	20
ESMERALDAS	161,820	154,300	9,612	691	530	137	115	28	1,477	412	2,646	599	62	31	57	40	65	41
URBANA	158,858	6,541	7,638	503	458	107	93	21	1,259	351	2,238	473	44	25	54	26	54	34
RURAL	2,962	147,759	1,974	188	72	30	22	7	218	61	408	126	18	6	3	14	11	7
GUAYAS	2,832	2,059	2,553,159	279,066	506	162	992	115	9,408	1,873	8,700	1,584	456	107	184	64	205	274
URBANA	2,782	2,014	2,544,884	11,688	494	158	958	111	9,160	1,805	8,441	1,520	451	105	184	60	193	241
RURAL	50	45	8,275	267,378	12	4	34	4	248	68	259	64	5	2	-	4	12	33
IMBABURA	185	187	500	21	172,607	114,131	115	17	97	17	143	18	65	7	79	38	75	37
URBANA	145	98	442	19	170,315	2,558	100	11	78	15	129	15	41	6	71	34	45	32
RURAL	40	89	58	2	2,292	111,573	15	6	19	2	14	3	24	1	8	4	30	5
LOJA	78	125	2,135	201	160	70	220,153	124,669	147	22	157	9	277	146	75	30	80	93
URBANA	67	109	1,860	175	145	64	216,519	1,516	135	22	137	6	250	116	57	21	69	80
RURAL	11	16	275	26	15	6	3,634	123,153	12	-	20	3	27	30	18	9	11	13
LOS RIOS	506	728	21,187	1,659	103	55	238	11	401,718	144,192	1,732	329	37	23	94	56	53	68
URBANA	454	687	18,984	1,521	97	54	224	10	399,544	3,631	1,660	299	37	16	90	54	49	63
RURAL	52	41	2,203	138	6	1	14	1	2,174	140,561	72	30	-	7	4	2	4	5
MANABI	2,458	4,195	35,997	3,514	244	91	198	20	4,926	1,284	771,052	256,277	102	53	127	68	63	200
URBANA	2,200	3,511	28,575	2,906	223	86	181	17	4,346	1,109	763,213	6,022	84	50	111	59	52	176
RURAL	258	684	7,422	608	21	5	17	3	580	175	7,839	250,255	18	3	16	9	11	24
MORONA SANTIAGO	12	22	256	5	57	18	203	20	24	1	41	-	41,957	48,332	61	27	566	609
URBANA	12	17	205	3	37	10	167	16	22	1	33	-	40,471	1,592	54	18	435	354
RURAL	-	5	51	2	20	8	36	4	2	-	8	-	1,486	46,740	7	9	131	255
NAPO	20	21	143	14	79	19	44	8	34	8	40	10	75	28	30,921	30,692	268	239
URBANA	15	19	124	12	70	17	38	5	34	8	39	8	64	18	30,426	498	200	153
RURAL	5	2	19	2	9	2	6	3	-	-	1	2	11	10	495	30,194	68	86
PASTAZA	20	21	215	17	51	13	104	3	46	5	57	-	270	164	248	60	24,522	20,333
URBANA	18	13	154	17	40	6	62	1	26	5	29	-	201	92	220	53	24,035	489
RURAL	2	8	61	-	11	7	42	2	20	-	28	-	69	72	28	7	487	19,844
PICHINCHA	2,198	2,217	8,920	728	5,098	2,135	2,883	559	2,634	678	4,752	783	489	209	860	531	667	583
URBANA	2,042	2,061	8,544	690	4,488	1,740	2,698	511	2,544	606	4,490	730	454	195	703	376	614	521
RURAL	156	156	376	38	610	395	185	48	90	72	262	53	35	14	157	155	53	62
TUNGURAHUA	140	137	2,030	80	315	74	186	24	282	52	272	32	167	49	547	97	1,090	436
URBANA	126	100	1,576	70	296	66	174	20	241	46	240	30	136	32	468	76	865	302
RURAL	14	37	454	10	19	8	12	4	41	6	32	2	31	17	79	21	225	134
ZAMORA CHINCHIPE	11	14	183	30	27	8	1,933	289	10	4	35	10	180	91	15	3	12	17
URBANA	11	13	164	24	20	8	1,529	176	9	2	34	5	107	64	15	3	11	17
RURAL	-	1	19	6	7	-	404	113	1	2	1	5	73	27	-	-	1	-
GALAPAGOS	28	5	424	17	17	15	20	1	14	3	42	2	7	2	2	1	3	2
URBANA	27	5	411	16	16	14	17	1	13	3	40	2	7	2	2	1	3	1
RURAL	1	-	13	1	1	1	3	-	1	-	2	-	-	-	-	-	-	1
SUCUMBIOS	214	206	677	34	210	98	276	86	349	140	201	45	77	38	283	142	110	131
URBANA	196	188	591	33	148	62	231	80	321	115	183	44	57	26	237	116	92	107
RURAL	18	18	86	1	62	36	45	6	28	25	18	1	20	12	46	26	18	24
ORELLANA	50	52	203	26	56	15	90	21	84	32	103	28	27	25	325	169	105	72
URBANA	45	48	162	25	55	13	66	16	78	29	83	27	26	14	259	122	98	52
RURAL	5	4	41	1	1	2	24	5	6	3	20	1	1	11	66	47	7	20
ZONAS NO DELIMITADAS	193	285	165	25	18	11	14	-										

* Incluye Exterior y No Declarado

Cont. CUADRO N.- 11 POBLACION DE 5 AÑOS Y MAS, POR PROVINCIA DE RESIDENCIA HABITUAL Y AREA, SEGUN PROVINCIA DE RESIDENCIA HABITUAL 5 AÑOS ANTES DEL CENSO Y AREA

PROVINCIA DE RESIDENCIA HABITUAL 5 AÑOS ANTES DEL CENSO Y AREA	PROVINCIA DE RESIDENCIA HABITUAL Y AREA														
	PICHINCHA		TUNGURAHUA		ZAMORA CHINCHIPE		GALAPAGOS		SUCUMBIOS		ORELLANA		ZONAS NO DELIMIT.	EXTERIOR	NO DECLARADO
	URBANA	RURAL	URBANA	RURAL	URBANA	RURAL	URBANA	RURAL	URBANA	RURAL	URBANA	RURAL	RURAL		
REPUBLICA DEL ECUADOR															
TOTAL	1,644,014	498,773	226,410	170,069	40,051	24,840	13,550	2,257	64,349	45,616	36,941	34,848	61,958	13,629	3,914
URBANA	1,591,154	66,817	220,616	7,230	38,326	1,567	13,116	458	61,060	5,025	34,857	3,685	8,085	3,634	1,132
RURAL	35,651	428,145	4,627	162,641	1,578	23,213	330	1,786	1,925	39,548	1,711	30,812	53,549	641	347
AZUAY	2,857	593	311	78	156	92	23	1	128	59	76	38	39	288	27
URBANA	2,494	519	283	70	115	63	23	1	113	48	53	20	34	205	16
RURAL	363	74	28	8	41	29	-	-	15	11	23	18	5	83	11
BOLIVAR	6,510	1,243	1,190	606	3	6	8	2	400	504	238	253	58	14	29
URBANA	5,438	974	704	204	3	6	8	2	313	354	166	170	51	10	21
RURAL	1,072	269	486	402	-	-	-	-	87	150	72	83	7	4	8
CAÑAR	758	209	69	22	8	2	13	2	23	13	10	17	109	127	16
URBANA	620	162	60	20	8	1	7	2	20	6	10	15	88	86	9
RURAL	138	47	9	2	-	1	6	-	3	7	-	2	21	41	7
CARCHI	6,224	2,645	130	61	2	3	4	-	72	95	28	16	34	101	43
URBANA	4,746	1,737	117	53	2	3	3	-	57	53	25	2	12	84	37
RURAL	1,478	908	13	8	-	-	1	-	15	42	3	14	22	17	6
COTOPAXI	11,554	2,734	976	405	13	4	30	8	329	183	192	131	78	43	21
URBANA	8,032	1,846	730	279	12	4	21	7	246	125	127	70	78	31	14
RURAL	3,522	888	246	126	1	-	9	1	83	58	65	61	-	12	7
CHIMBORAZO	10,944	2,337	1,437	411	29	11	63	11	299	140	229	108	27	102	44
URBANA	7,991	1,658	992	223	20	10	44	8	231	125	192	75	23	80	35
RURAL	2,953	679	445	188	9	1	19	3	68	15	37	33	4	22	9
EL ORO	5,222	967	200	75	397	145	63	16	791	236	329	187	202	311	54
URBANA	4,909	858	191	68	331	120	58	15	754	208	296	162	189	285	46
RURAL	313	109	9	7	66	25	5	1	37	28	33	25	13	26	8
ESMERALDAS	11,606	2,275	321	99	36	6	52	7	776	344	415	298	2,284	106	84
URBANA	9,303	1,658	252	75	28	3	48	4	636	251	312	214	1,650	82	54
RURAL	2,303	617	69	24	8	3	4	3	140	93	103	84	634	24	30
GUAYAS	13,992	2,829	1,469	384	231	73	887	128	959	318	606	162	1,110	984	524
URBANA	13,677	2,759	1,446	378	230	67	870	125	948	312	589	156	1,059	957	453
RURAL	315	70	23	6	1	6	17	3	11	6	17	6	51	27	71
IMBABURA	9,342	4,519	280	54	20	1	29	8	164	58	97	68	115	156	38
URBANA	7,244	3,108	256	43	19	1	23	8	139	46	74	31	88	110	25
RURAL	2,098	1,411	24	11	1	-	6	-	25	12	23	37	27	46	13
LOJA	9,300	1,944	335	87	1,787	833	44	83	687	308	310	231	89	155	28
URBANA	7,397	1,490	286	72	1,193	485	37	43	515	197	244	146	63	132	22
RURAL	1,903	454	49	15	594	348	7	40	172	111	66	85	26	23	6
LOS RIOS	7,574	1,577	497	124	90	18	49	9	769	359	561	319	634	75	69
URBANA	6,706	1,316	416	107	90	14	48	7	699	301	503	239	558	55	57
RURAL	868	261	81	17	-	4	1	2	70	58	58	80	76	20	12
MANABI	23,828	5,315	494	114	48	8	137	27	863	335	475	219	2,683	185	144
URBANA	21,454	4,466	447	108	42	7	122	23	761	276	411	179	2,300	173	111
RURAL	2,374	849	47	6	6	1	15	4	102	59	64	40	383	12	33
MORONA SANTIAGO	865	192	139	62	154	131	1	3	81	60	69	109	2	50	11
URBANA	644	140	127	57	100	90	-	3	60	33	49	68	1	37	7
RURAL	221	52	12	5	54	41	1	-	21	27	20	41	1	13	4
NAPO	1,466	497	272	77	7	3	1	2	186	226	504	675	31	23	13
URBANA	1,239	391	247	56	6	3	1	2	159	173	389	257	31	12	2
RURAL	227	106	25	21	1	-	-	-	27	53	115	418	-	11	11
PASTAZA	1,042	264	452	193	17	7	3	-	105	83	92	84	17	11	9
URBANA	731	165	373	131	9	6	3	-	79	56	73	63	13	8	4
RURAL	311	99	79	62	8	1	-	-	26	27	19	21	4	3	5
PICHINCHA	1,489,539	461,776	3,386	977	348	72	358	82	2,656	1,232	1,463	833	1,782	1,223	212
URBANA	1,477,632	41,368	3,214	871	330	68	348	76	2,472	1,115	1,332	758	1,649	1,040	163
RURAL	11,907	420,408	172	106	18	4	10	6	184	117	131	75	133	183	49
TUNGURAHUA	6,951	1,326	212,757	165,838	15	6	436	66	483	86	292	122	45	156	40
URBANA	5,773	1,060	210,027	4,271	11	6	247	42	328	70	200	87	42	127	24
RURAL	1,178	266	2,730	161,567	4	-	189	24	155	16	92	35	3	29	16
ZAMORA CHINCHIPE	683	182	33	18	36,491	23,320	10	13	89	40	24	19	14	27	8
URBANA	601	141	28	16	35,734	582	8	10	72	28	15	18	12	14	4
RURAL	82	41	5	2	757	22,738	2	3	17	12	9	1	2	13	4
GALAPAGOS	261	59	81	20	1	-	11,228	1,770	8	5	6	4	4	65	2
URBANA	247	57	80	12	-	-	11,190	74	7	5	6	4	4	65	2
RURAL	14	2	1	8	1	-	-	1,696	1	-	-	-	-	-	-
SUCUMBIOS	3,583	890	304	96	36	33	4	4	52,530	39,456	763	536	106	48	36
URBANA	3,075	688	258	69	34	22	4	4	51,951	897	595	327	100	27	16
RURAL	508	202	46	27	2	11	-	-	579	38,559	168	209	6	21	20
ORELLANA	1,440	299	104	61	12	6	3	2	539	402	29,772	30,051	42	18	15
URBANA	1,201	256	82	47	9	6	3	2	500	346	29,196	624	40	14	10
RURAL	239	43	22	14	3	-	-	-	39	56	576	29,427	2	4	5
ZONAS NO DELIMITADAS	1,264	290	6	9	3	-	-	-	48	31	17	17	52,129	7	12
RURAL	1,264	290	6	9	3	-	-	-	48	31	17	17	52,129	7	12
EXTERIOR	14,702	3,000	880	124	79	14	72	11	1,143	855	193	129	118	9,240	90
NO DECLARADO	2,507	811	287	74	68	46	32	2	221	188	180	222	206	114	2,345

* Incluye Exterior y No Declarado

CUADRO N.- 12 POBLACION MIGRANTE, POR PROVINCIA DE RESIDENCIA HABITUAL 5 AÑOS ANTES DEL CENSO, SEGUN PROVINCIA DE RESIDENCIA HABITUAL

PROVINCIA DE RESIDENCIA HABITUAL	TOTAL	PROVINCIA DE RESIDENCIA HABITUAL 5 AÑOS ANTES DEL CENSO											
		AZUAY	BOLIVAR	CAÑAR	CARCHI	COTOPAXI	CHIMBORAZO	EL ORO	ESMERALDAS	GUAYAS	IMBABURA	LOJA	LOS RIOS
TOTAL	627,306	16,141	17,150	8,046	14,768	21,420	29,036	26,163	38,388	73,573	18,918	30,018	44,773
AZUAY	29,033	-	202	3,237	114	312	1,262	4,288	412	4,234	248	3,028	542
BOLIVAR	5,454	38	-	14	19	234	485	54	91	691	44	53	1,192
CAÑAR	10,173	1,760	57	-	25	84	850	393	133	3,451	63	221	436
CARCHI	7,139	69	21	8	-	175	131	82	69	202	1,461	101	46
COTOPAXI	13,837	124	460	28	122	-	510	191	334	1,237	197	209	1,497
CHIMBORAZO	13,217	372	839	375	121	329	-	375	288	2,528	182	321	214
EL ORO	30,189	2,474	57	278	55	167	475	-	1,809	7,053	173	6,059	1,243
ESMERALDAS	22,219	76	110	33	118	217	183	580	-	4,891	372	203	1,234
GUAYAS	124,158	3,009	1,642	2,138	158	731	6,493	6,068	10,303	-	521	2,336	22,846
IMBABURA	17,580	237	128	27	4,320	271	279	200	667	668	-	230	158
LOJA	13,992	913	27	63	44	164	215	2,769	143	1,107	132	-	249
LOS RIOS	30,122	159	2,108	125	43	1,169	300	711	1,889	11,281	114	169	-
MANABI	27,224	157	67	90	54	326	180	683	3,245	10,284	161	166	2,061
MORONA SANTIAGO	6,406	1,824	45	168	17	62	360	282	93	563	72	423	60
NAPO	5,412	57	165	28	61	185	283	82	97	248	117	105	150
PASTAZA	8,174	106	158	36	39	293	838	210	106	479	112	173	121
PICHINCHA	191,472	3,450	7,753	967	8,869	14,288	13,281	6,189	13,881	16,821	13,861	11,244	9,151
TUNGURAHUA	17,884	389	1,796	91	191	1,381	1,848	275	420	1,853	334	422	621
ZAMORA CHINCHIPE	5,080	248	9	10	5	17	40	542	42	304	21	2,620	108
GALAPAGOS	2,809	24	10	15	4	38	74	79	59	1,015	37	127	58
SUCUMBIOS	17,979	187	904	36	167	512	439	1,027	1,120	1,277	222	995	1,128
ORELLANA	11,966	114	491	27	44	323	337	516	713	768	165	541	880
ZONAS NO DELIMITADAS	9,829	39	58	109	34	78	27	202	2,284	1,110	115	89	634
EXTERIOR	4,389	288	14	127	101	43	102	311	106	984	156	155	75
NO DECLARADO	1,569	27	29	16	43	21	44	54	84	524	38	28	69

CONT. CUADRO N.- 12 POBLACION MIGRANTE, POR PROVINCIA DE RESIDENCIA HABITUAL 5 AÑOS ANTES DEL CENSO, SEGUN PROVINCIA DE RESIDENCIA HABITUAL

PROVINCIA DE RESIDENCIA HABITUAL	PROVINCIA DE RESIDENCIA HABITUAL 5 AÑOS ANTES DEL CENSO												
	MANABI	MORONA SANTIAGO	NAPO	PASTAZA	PICHINCHA	TUNGURAHUA	ZAMORA CHINCHIP	GALAPAGOS	SUCUMBIOS	ORELLANA	ZONAS NO DELIMIT.	EXTERIOR	NO DECLARAD
TOTAL	94,790	6,697	5,642	4,589	71,824	20,275	5,299	1,214	11,624	5,048	3,075	42,081	16,754
AZUAY	850	2,167	67	126	3,431	533	698	18	243	68	2	2,499	452
BOLIVAR	136	12	46	21	1,438	357	6	3	219	84	5	49	163
CAÑAR	713	149	20	22	801	159	43	11	111	21	15	496	139
CARCHI	89	53	41	35	2,482	134	19	8	242	37	-	1,422	212
COTOPAXI	1,508	56	128	128	4,898	1,412	37	12	189	68	23	293	176
CHIMBORAZO	209	198	155	406	3,770	1,358	57	17	193	120	8	553	229
EL ORO	2,870	211	152	178	3,456	288	407	24	671	224	83	931	851
ESMERALDAS	6,653	34	41	41	4,415	277	25	33	420	102	478	1,252	431
GUAYAS	39,511	261	157	232	9,648	2,110	213	441	711	229	190	7,866	6,344
IMBABURA	335	75	98	64	7,233	389	35	32	308	71	29	1,507	219
LOJA	218	223	52	107	3,442	210	2,222	21	362	111	14	939	245
LOS RIOS	6,210	25	42	51	3,312	334	14	17	489	116	226	419	799
MANABI	-	41	50	57	5,535	304	45	44	246	131	280	1,729	1,288
MORONA SANTIAGO	155	-	103	434	698	216	271	9	115	52	-	276	108
NAPO	195	88	-	308	1,391	644	18	3	425	494	16	200	52
PASTAZA	263	1,175	507	-	1,250	1,526	29	5	241	177	2	240	88
PICHINCHA	29,143	1,057	1,963	1,306	-	8,277	865	320	4,473	1,739	1,554	17,702	3,318
TUNGURAHUA	608	201	349	645	4,363	-	51	101	400	165	15	1,004	361
ZAMORA CHINCHIPE	56	285	10	24	420	21	-	1	69	18	3	93	114
GALAPAGOS	164	4	3	3	440	502	23	-	8	5	-	83	34
SUCUMBIOS	1,198	141	412	188	3,888	569	129	13	-	941	79	1,998	409
ORELLANA	694	178	1,179	176	2,296	414	43	10	1,299	-	34	322	402
ZONAS NO DELIMITADAS	2,683	2	31	17	1,782	45	14	4	106	42	-	118	206
EXTERIOR	185	50	23	11	1,223	156	27	65	48	18	7	-	114
NO DECLARADO	144	11	13	9	212	40	8	2	36	15	12	90	-

CUADRO N.- 13 POBLACION MIGRANTE, POR PROVINCIA DE NACIMIENTO, SEGUN PROVINCIA DE RESIDENCIA HABITUAL

PROVINCIA DE RESIDENCIA HABITUAL	TOTAL	PROVINCIA DE NACIMIENTO											
		AZUAY	BOLIVAR	CAÑAR	CARCHI	COTOPAXI	CHIMBORAZO	EL ORO	ESMERALDAS	GUAYAS	IMBABURA	LOJA	LOS RIOS

REPUBLICA DEL ECUADOR

TOTAL	2,515,955	114,502	113,957	48,814	83,953	127,208	160,587	83,433	119,658	207,132	96,843	212,797	206,892
AZUAY	72,303	-	518	16,152	467	811	3,959	9,723	992	8,762	758	9,077	1,279
BOLIVAR	15,065	163	-	101	82	909	2,390	110	207	1,729	160	184	4,584
CAÑAR	36,955	8,432	223	-	75	238	3,176	1,137	479	15,496	139	878	1,240
CARCHI	20,852	275	127	47	-	681	618	120	123	276	5,850	261	119
COTOPAXI	38,937	535	3,568	156	492	-	1,752	445	584	2,538	730	984	6,354
CHIMBORAZO	32,446	1,386	3,979	1,709	453	1,285	-	630	492	6,153	783	1,097	619
EL ORO	141,332	19,965	535	1,356	372	635	2,602	-	7,024	22,524	595	56,368	4,889
ESMERALDAS	81,597	628	1,800	180	725	1,295	812	1,416	-	10,492	1,228	2,396	5,442
GUAYAS	700,506	32,713	13,785	16,236	1,611	5,614	49,017	29,013	52,214	-	3,113	19,524	133,822
IMBABURA	53,882	612	555	183	21,937	1,262	1,397	544	1,623	1,269	-	1,103	451
LOJA	25,107	2,995	142	253	181	297	471	5,635	272	1,632	297	-	452
LOS RIOS	123,872	1,222	15,393	617	233	4,750	1,946	1,782	4,204	45,730	461	1,192	-
MANABI	62,373	720	425	317	319	1,082	961	1,396	7,018	24,351	615	1,305	5,944
MORONA SANTIAGO	23,735	12,953	195	1,325	70	243	1,227	520	226	1,009	173	1,219	143
NAPO	17,658	353	1,621	79	389	1,107	1,297	318	248	570	475	817	514
PASTAZA	24,021	725	876	234	211	832	3,775	373	313	794	352	741	389
PICHINCHA	786,065	23,550	46,794	7,504	53,365	95,532	72,872	20,877	30,687	42,470	77,047	75,399	27,049
TUNGURAHUA	54,367	1,504	8,526	515	883	6,792	7,644	815	942	4,693	1,622	2,059	1,729
ZAMORA CHINCHIPE	25,689	1,891	23	85	16	61	137	1,454	113	656	34	19,110	152
GALAPAGOS	11,292	136	81	94	67	243	306	401	383	3,425	193	835	353
SUCUMBOS	71,496	1,819	9,535	417	1,366	1,914	1,998	3,695	3,890	3,287	891	10,365	4,211
ORELLANA	44,211	755	4,610	202	283	1,023	1,526	2,037	2,167	1,832	566	6,100	2,413
ZONAS NO DELIMITADAS	43,762	515	522	691	202	420	299	527	5,150	5,672	426	1,314	4,457
EXTERIOR	5,938	550	80	333	107	134	288	355	182	1,140	255	378	170
NO DECLARADO	2,494	105	44	28	47	48	117	110	125	632	80	91	117

CONT. CUADRO N.- 13 POBLACION MIGRANTE, POR PROVINCIA DE NACIMIENTO, SEGUN PROVINCIA DE RESIDENCIA HABITUAL

PROVINCIA DE RESIDENCIA HABITUAL	PROVINCIA DE NACIMIENTO												
	MANABI	MORONA SANTIAGO	NAPO	PASTAZA	PICHINCHA	TUNGURAHUA	ZAMORA CHINCHIPE	GALAPAGOS	SUCUMBOS	ORELLANA	ZONAS NO DELIMIT.	EXTERIOR	NO DECLARAD

REPUBLICA DEL ECUADOR

TOTAL	506,332	15,518	17,721	10,797	147,355	98,148	12,435	1,689	11,443	6,037	3,717	95,889	13,098
AZUAY	2,186	4,554	95	209	6,195	1,282	1,167	18	205	58	1	3,442	393
BOLIVAR	585	27	63	42	2,122	1,017	10	2	182	68	3	126	199
CAÑAR	2,362	289	28	30	1,297	446	98	7	121	29	7	466	262
CARCHI	238	46	82	49	4,040	435	19	2	427	25	1	6,773	218
COTOPAXI	5,077	114	184	181	9,369	4,822	87	14	152	78	16	502	203
CHIMBORAZO	709	285	213	574	6,420	4,242	149	22	167	92	11	745	231
EL ORO	11,878	437	205	235	6,155	1,042	1,236	54	661	211	71	1,785	497
ESMERALDAS	39,155	94	107	120	8,768	1,320	83	16	350	103	710	3,957	400
GUAYAS	271,930	792	393	568	26,915	16,795	739	838	680	267	210	19,422	4,295
IMBABURA	1,163	108	151	141	15,524	1,395	86	15	373	82	39	3,619	250
LOJA	509	280	50	99	5,065	386	4,116	19	264	78	12	1,404	198
LOS RIOS	34,633	64	180	165	6,440	2,367	95	21	358	115	215	1,017	672
MANABI	-	70	122	92	11,685	1,099	124	53	223	109	289	3,333	721
MORONA SANTIAGO	376	-	178	1,028	972	720	546	2	98	61	-	287	164
NAPO	650	296	-	1,117	3,410	2,532	76	12	504	705	21	467	80
PASTAZA	553	2,695	1,679	-	2,014	6,354	79	6	304	235	2	391	94
PICHINCHA	103,154	2,448	4,077	3,091	-	45,873	2,698	438	3,923	1,895	1,897	40,677	2,748
TUNGURAHUA	2,069	317	573	1,667	9,488	-	160	98	336	134	10	1,494	297
ZAMORA CHINCHIPE	122	785	13	18	597	56	-	1	49	14	-	136	166
GALAPAGOS	1,119	28	25	30	1,222	2,034	55	-	15	5	1	216	25
SUCUMBOS	6,178	871	2,687	705	8,590	2,016	543	17	-	1,609	118	4,340	434
ORELLANA	3,814	800	6,556	544	4,466	1,294	167	19	1,908	-	63	762	304
ZONAS NO DELIMITADAS	16,977	36	35	69	5,454	259	46	8	103	37	-	319	224
EXTERIOR	551	68	16	15	917	305	31	2	29	8	1	-	23
NO DECLARADO	344	14	9	8	230	57	25	5	11	19	19	209	-

CUADRO N. - 14 POBLACION DE 5 AÑOS Y MAS, POR LUGAR DE RESIDENCIA HABITUAL 5 AÑOS ANTES DEL CENSO, SEGUN LUGAR DE RESIDENCIA HABITUAL

LUGAR DE RESIDENCIA HABITUAL	TOTAL	PROVINCIA DE RESIDENCIA HABITUAL 5 AÑOS ANTES DEL CENSO													
		QUITO	GUAYAQUIL	CUENCA	MACHALA	RURAL COSTA	RURAL SIERRA	RURAL REG. AMAZONICA	RESTO URBAN COSTA	RESTO URBAN SIERRA	URBANO REG. AMAZONICA	GALAPAGOS	ZONAS NO DELIMITADAS	EXTERIOR	NO DECLARADO
REPUBLICA DEL ECUADOR															
TOTAL	10,819,748	1,246,919	1,774,906	236,865	188,972	930,792	1,544,271	200,118	2,542,296	1,767,615	247,158	14,212	55,204	51,321	19,099
QUITO	1,283,482	1,156,318	7,235	1,708	1,674	3,055	19,682	1,136	24,226	48,422	5,184	215	291	12,715	1,621
GUAYAQUIL	1,793,406	4,121	1,684,444	906	1,747	12,749	3,137	180	65,457	9,347	849	332	104	6,208	3,825
CUENCA	251,084	2,067	1,623	223,111	1,067	522	6,240	341	3,567	8,491	1,677	11	2	2,085	280
MACHALA	191,674	913	2,218	471	173,949	1,720	731	88	7,485	2,724	493	14	25	490	353
RURAL COSTA	941,923	1,927	9,683	358	1,586	877,112	1,570	115	39,268	6,314	908	30	454	1,180	1,418
RURAL SIERRA	1,585,741	39,344	3,370	4,607	1,015	2,964	1,469,052	1,287	13,726	40,530	3,554	115	323	4,516	1,338
RURAL REGION AMAZONICA	212,100	1,653	463	247	260	671	2,460	189,026	2,885	5,142	7,387	14	62	1,252	578
RESTO URBANO DE LA COSTA	2,466,188	7,661	54,472	1,343	4,581	24,962	3,994	439	2,339,271	17,628	2,544	183	674	4,319	4,117
RESTO URBANO DE LA SIERRA	1,747,548	27,654	7,596	3,189	2,139	4,723	32,879	1,916	33,459	1,615,187	8,132	202	1,049	7,148	2,275
URBANO REGION AMAZONICA	251,294	3,531	1,515	699	666	839	3,365	5,455	6,178	10,437	216,038	27	72	1,877	595
GALAPAGOS	15,807	323	761	19	36	55	321	6	523	608	40	12,998	-	83	34
ZONAS NO DELIMITADAS	61,958	431	509	25	105	1,157	248	15	5,142	1,672	197	4	52,129	118	206
EXTERIOR	13,629	863	704	168	127	109	460	65	721	874	112	65	7	8,240	114
NO DECLARADO	3,914	113	313	14	20	154	132	49	388	239	43	2	12	90	2,345

CUADRO N. - 15A POBLACION DE 12 AÑOS Y MAS, POR ESTADO CIVIL O CONYUGAL, SEGUN PROVINCIA Y AREA

PROVINCIA Y AREA	TOTAL	ESTADO CIVIL O CONYUGAL						
		UNIDO	SOLTERO	CASADO	DIVORCIADO	VIUDO	SEPARADO	NO DECLAR.
REPUBLICA DEL ECUADOR								
TOTAL	8,917,360	1,579,712	3,406,236	3,198,205	122,484	339,547	256,362	14,814
URBANA	5,609,897	954,610	2,150,260	1,997,875	100,994	205,321	190,218	10,619
RURAL	3,307,463	625,102	1,255,976	1,200,330	21,490	134,226	66,144	4,195
AZUAY	435,255	19,810	180,503	201,001	6,904	20,116	6,640	281
URBANA	237,484	10,215	99,094	109,738	5,573	8,959	3,722	183
RURAL	197,771	9,595	81,409	91,263	1,331	11,157	2,918	98
BOLIVAR	119,847	9,632	49,898	51,983	1,234	5,417	1,606	77
URBANA	32,794	2,783	13,222	14,097	722	1,374	569	27
RURAL	87,053	6,849	36,676	37,886	512	4,043	1,037	50
CAÑAR	145,375	10,540	59,896	63,155	1,458	7,478	2,689	159
URBANA	55,318	5,477	22,288	22,944	933	2,284	1,323	69
RURAL	90,057	5,063	37,608	40,211	525	5,194	1,366	90
CARCHI	112,440	8,291	44,925	51,908	1,377	4,237	1,544	158
URBANA	55,166	4,150	21,551	25,500	1,048	1,929	886	102
RURAL	57,274	4,141	23,374	26,408	329	2,308	658	56
COTOPAXI	246,582	16,075	93,868	119,695	2,470	11,295	3,057	122
URBANA	70,714	6,476	26,765	32,299	1,359	2,460	1,317	38
RURAL	175,868	9,599	67,103	87,396	1,111	8,835	1,740	84
CHIMBORAZO	286,263	11,485	109,758	141,890	3,640	15,767	3,563	160
URBANA	119,915	6,693	49,403	53,808	2,797	5,018	2,092	104
RURAL	166,348	4,792	60,355	88,082	843	10,749	1,471	56
EL ORO	389,469	80,689	149,304	127,265	5,327	13,589	12,330	965
URBANA	299,268	60,611	114,679	98,037	4,778	10,218	10,115	830
RURAL	90,201	20,078	34,625	29,228	549	3,371	2,215	135
ESMERALDAS	268,838	95,509	103,287	48,216	3,064	8,829	8,599	1,334
URBANA	114,607	33,680	46,194	23,852	1,780	4,230	4,202	669
RURAL	154,231	61,829	57,093	24,364	1,284	4,599	4,397	665
GUAYAS	2,493,209	612,393	925,452	714,279	31,822	95,369	108,700	5,194
URBANA	2,056,496	468,614	768,864	609,961	29,825	79,863	94,882	4,487
RURAL	436,713	143,779	156,588	104,318	1,997	15,506	13,818	707
IMBABURA	248,142	14,980	96,081	118,001	3,979	10,833	3,883	385
URBANA	130,055	8,421	50,719	60,413	3,052	4,867	2,383	200
RURAL	118,087	6,559	45,362	57,588	927	5,966	1,500	185
LOJA	286,461	12,764	121,758	133,107	3,222	12,335	3,046	229
URBANA	134,833	6,400	59,429	60,030	2,516	4,616	1,723	119
RURAL	151,628	6,364	62,329	73,077	706	7,719	1,323	110
LOS RIOS	470,705	184,367	171,100	74,282	3,594	16,296	19,734	1,332
URBANA	242,065	81,714	88,816	47,280	2,756	8,889	11,647	963
RURAL	228,640	102,653	82,284	27,002	838	7,407	8,087	369
MANABI	855,449	225,513	316,265	248,491	6,697	31,183	25,962	1,338
URBANA	455,783	96,653	170,066	149,109	5,540	17,130	16,391	894
RURAL	399,666	128,860	146,199	99,382	1,157	14,053	9,571	444
MORONA SANTIAGO	73,825	12,684	29,267	26,992	736	2,379	1,686	81
URBANA	26,899	2,774	11,248	10,921	468	870	586	32
RURAL	46,926	9,910	18,019	16,071	268	1,509	1,100	49
NAPO	51,740	6,102	20,523	22,551	466	1,293	746	59
URBANA	18,461	2,674	7,530	7,101	308	399	430	19
RURAL	33,279	3,428	12,993	15,450	158	894	316	40
PASTAZA	41,931	6,900	16,660	15,810	650	1,077	777	57
URBANA	19,361	2,534	7,574	7,867	445	498	428	15
RURAL	22,570	4,366	9,086	7,943	205	579	349	42
PICHINCHA	1,801,925	181,823	694,010	784,474	37,824	61,320	40,222	2,252
URBANA	1,310,352	129,118	506,286	565,011	31,990	44,295	32,083	1,569
RURAL	491,573	52,705	187,724	219,463	5,834	17,025	8,139	683
TUNGURAHUA	329,439	13,497	124,891	165,249	5,646	14,230	5,728	198
URBANA	144,724	8,290	54,184	69,498	3,832	5,569	3,206	145
RURAL	184,715	5,207	70,707	95,751	1,814	8,661	2,522	53
ZAMORA CHINCHIPE	49,575	4,787	20,814	21,402	458	1,458	591	65
URBANA	18,543	1,677	8,137	7,697	257	505	248	22
RURAL	31,032	3,110	12,677	13,705	201	953	343	43
GALAPAGOS	14,399	2,704	5,018	5,733	261	288	362	33
URBANA	12,309	2,382	4,220	4,875	242	237	331	22
RURAL	2,090	322	798	858	19	51	31	11
SUCUMBOS	89,574	19,928	33,462	30,953	899	2,011	2,140	181
URBANA	36,391	9,000	13,156	11,781	538	732	1,110	74
RURAL	53,183	10,928	20,306	19,172	361	1,279	1,030	107
ORELLANA	56,910	10,926	21,537	21,627	426	1,244	1,042	108
URBANA	18,359	4,274	6,835	6,056	235	379	544	36
RURAL	38,551	6,652	14,702	15,571	191	865	498	72
ZONAS NO DELIMITADAS	50,007	18,313	17,959	10,141	330	1,503	1,715	46
RURAL	50,007	18,313	17,959	10,141	330	1,503	1,715	46

CUADRO N. - 15B POBLACION MASCULINA DE 12 AÑOS Y MAS, POR ESTADO CIVIL O CONYUGAL, SEGUN PROVINCIA Y AREA

PROVINCIA Y AREA	TOTAL	ESTADO CIVIL O CONYUGAL						
		UNIDO	SOLTERO	CASADO	DIVORCIADO	VIUDO	SEPARADO	NO DECLAR.
REPUBLICA DEL ECUADOR								
TOTAL	4,375,430	777,149	1,817,592	1,570,138	43,181	81,078	78,873	7,419
URBANA	2,703,152	467,323	1,114,815	980,651	34,536	45,299	55,270	5,258
RURAL	1,672,278	309,826	702,777	589,487	8,645	35,779	23,603	2,161
AZUAY	196,788	9,517	85,743	93,941	2,116	3,607	1,778	86
URBANA	109,059	4,986	47,543	52,254	1,667	1,551	999	59
RURAL	87,729	4,531	38,200	41,687	449	2,056	779	27
BOLIVAR	58,002	4,629	25,562	25,368	433	1,465	521	24
URBANA	15,309	1,318	6,472	6,863	223	293	129	11
RURAL	42,693	3,311	19,090	18,505	210	1,172	392	13
CAÑAR	63,891	5,061	27,993	28,090	456	1,421	801	69
URBANA	25,290	2,639	10,945	10,600	295	408	374	29
RURAL	38,601	2,422	17,048	17,490	161	1,013	427	40
CARCHI	55,216	4,116	22,830	25,984	460	1,191	542	93
URBANA	26,538	2,065	10,537	12,786	335	475	280	60
RURAL	28,678	2,051	12,293	13,198	125	716	262	33
COTOPAXI	117,675	7,792	47,031	58,329	741	2,794	945	43
URBANA	33,817	3,126	13,494	15,850	425	541	370	11
RURAL	83,858	4,666	33,537	42,479	316	2,253	575	32
CHIMBORAZO	131,752	5,432	53,250	67,314	1,079	3,649	969	59
URBANA	55,514	3,155	24,125	25,845	769	1,051	531	38
RURAL	76,238	2,277	29,125	41,469	310	2,598	438	21
EL ORO	197,722	39,874	84,259	63,503	2,008	3,410	4,131	537
URBANA	148,598	29,798	62,429	48,672	1,729	2,372	3,130	468
RURAL	49,124	10,076	21,830	14,831	279	1,038	1,001	69
ESMERALDAS	137,983	47,352	58,708	24,784	1,290	2,416	2,817	616
URBANA	55,381	16,399	23,784	12,046	700	989	1,159	304
RURAL	82,602	30,953	34,924	12,738	590	1,427	1,658	312
GUAYAS	1,233,623	302,289	505,211	353,411	12,449	24,022	33,598	2,643
URBANA	1,001,046	230,294	408,736	300,941	11,398	19,093	28,356	2,228
RURAL	232,577	71,995	96,475	52,470	1,051	4,929	5,242	415
IMBABURA	119,365	7,385	48,510	58,041	1,288	2,645	1,308	188
URBANA	61,319	4,156	24,557	29,666	943	1,138	759	100
RURAL	58,046	3,229	23,953	28,375	345	1,507	549	88
LOJA	137,327	6,177	61,533	64,109	1,057	3,248	1,093	110
URBANA	62,152	3,098	28,274	28,479	757	998	500	46
RURAL	75,175	3,079	33,259	35,630	300	2,250	593	64
LOS RIOS	243,614	90,991	102,604	37,146	1,348	4,169	6,551	805
URBANA	119,938	39,913	49,804	23,359	962	1,984	3,351	565
RURAL	123,676	51,078	52,800	13,787	386	2,185	3,200	240
MANABI	428,783	109,865	178,269	123,376	2,403	7,420	6,757	693
URBANA	219,449	46,702	89,940	73,348	1,887	3,318	3,804	450
RURAL	209,334	63,163	88,329	50,028	516	4,102	2,953	243
MORONA SANTIAGO	36,408	5,958	16,022	12,990	314	582	512	30
URBANA	13,041	1,344	5,943	5,196	175	192	174	17
RURAL	23,367	4,614	10,079	7,794	139	390	338	13
NAPO	26,512	2,989	11,307	11,465	179	318	238	16
URBANA	8,994	1,299	3,803	3,571	108	99	109	5
RURAL	17,518	1,690	7,504	7,894	71	219	129	11
PASTAZA	21,908	3,370	9,748	7,990	284	263	227	26
URBANA	9,611	1,248	4,081	3,886	176	99	113	8
RURAL	12,297	2,122	5,667	4,104	108	164	114	18
PICHINCHA	869,612	89,130	356,041	386,202	12,145	13,120	11,931	1,043
URBANA	624,726	63,028	255,053	277,423	10,130	8,992	9,375	725
RURAL	244,886	26,102	100,988	108,779	2,015	4,128	2,556	318
TUNGURAHUA	157,250	6,560	63,095	80,478	1,868	3,383	1,798	68
URBANA	68,394	4,033	26,965	33,911	1,251	1,222	956	56
RURAL	88,856	2,527	36,130	46,567	617	2,161	842	12
ZAMORA CHINCHIPE	25,928	2,347	11,961	10,661	236	437	237	49
URBANA	9,314	827	4,367	3,763	118	144	82	13
RURAL	16,614	1,520	7,594	6,898	118	293	155	36
GALAPAGOS	7,977	1,419	3,089	3,115	107	65	162	20
URBANA	6,709	1,248	2,519	2,643	100	48	142	9
RURAL	1,268	171	570	472	7	17	20	11
SUCUMBIOS	50,161	10,210	20,448	17,255	528	676	922	122
URBANA	19,316	4,510	7,537	6,358	268	196	410	37
RURAL	30,845	5,700	12,911	10,897	260	480	512	85
ORELLANA	31,766	5,616	13,526	11,558	251	355	405	55
URBANA	9,637	2,137	3,907	3,191	120	96	167	19
RURAL	22,129	3,479	9,619	8,367	131	259	238	36
ZONAS NO DELIMITADAS	26,167	9,070	10,852	5,028	141	422	630	24
RURAL	26,167	9,070	10,852	5,028	141	422	630	24

CUADRO N.- 15C POBLACION FEMENINA DE 12 AÑOS Y MAS, POR ESTADO CIVIL O CONYUGAL, SEGUN PROVINCIA Y AREA

PROVINCIA Y AREA	TOTAL	ESTADO CIVIL O CONYUGAL						
		UNIDO	SOLTERO	CASADO	DIVORCIADO	VIUDO	SEPARADO	NO DECLAR.
REPUBLICA DEL ECUADOR								
TOTAL	4,541,930	802,563	1,588,644	1,628,067	79,303	258,469	177,489	7,395
URBANA	2,906,745	487,287	1,035,445	1,017,224	66,458	160,022	134,948	5,361
RURAL	1,635,185	315,276	553,199	610,843	12,845	98,447	42,541	2,034
AZUAY	238,467	10,293	94,760	107,060	4,788	16,509	4,862	195
URBANA	128,425	5,229	51,551	57,484	3,906	7,408	2,723	124
RURAL	110,042	5,064	43,209	49,576	882	9,101	2,139	71
BOLIVAR	61,845	5,003	24,336	26,615	801	3,952	1,085	53
URBANA	17,485	1,465	6,750	7,234	499	1,081	440	16
RURAL	44,360	3,538	17,586	19,381	302	2,871	645	37
CAÑAR	81,484	5,479	31,903	35,065	1,002	6,057	1,888	90
URBANA	30,028	2,838	11,343	12,344	638	1,876	949	40
RURAL	51,456	2,641	20,560	22,721	364	4,181	939	50
CARCHI	57,224	4,175	22,095	25,924	917	3,046	1,002	65
URBANA	28,628	2,085	11,014	12,714	713	1,454	606	42
RURAL	28,596	2,090	11,081	13,210	204	1,592	396	23
COTOPAXI	128,907	8,283	46,837	61,366	1,729	8,501	2,112	79
URBANA	36,897	3,350	13,271	16,449	934	1,919	947	27
RURAL	92,010	4,933	33,566	44,917	795	6,582	1,165	52
CHIMBORAZO	154,511	6,053	56,508	74,576	2,561	12,118	2,594	101
URBANA	64,401	3,538	25,278	27,963	2,028	3,967	1,561	66
RURAL	90,110	2,515	31,230	46,613	533	8,151	1,033	35
EL ORO	191,747	40,815	65,045	63,762	3,319	10,179	8,199	428
URBANA	150,670	30,813	52,250	49,365	3,049	7,846	6,985	362
RURAL	41,077	10,002	12,795	14,397	270	2,333	1,214	66
ESMERALDAS	130,855	48,157	44,579	23,432	1,774	6,413	5,782	718
URBANA	59,226	17,281	22,410	11,806	1,080	3,241	3,043	365
RURAL	71,629	30,876	22,169	11,626	694	3,172	2,739	353
GUAYAS	1,259,586	310,104	420,241	360,868	19,373	71,347	75,102	2,551
URBANA	1,055,450	238,320	360,128	309,020	18,427	60,770	66,526	2,259
RURAL	204,136	71,784	60,113	51,848	946	10,577	8,576	292
IMBABURA	128,777	7,595	47,571	59,960	2,691	8,188	2,575	197
URBANA	68,736	4,265	26,162	30,747	2,109	3,729	1,624	100
RURAL	60,041	3,330	21,409	29,213	582	4,459	951	97
LOJA	149,134	6,587	60,225	68,998	2,165	9,087	1,953	119
URBANA	72,681	3,302	31,155	31,551	1,759	3,618	1,223	73
RURAL	76,453	3,285	29,070	37,447	406	5,469	730	46
LOS RIOS	227,091	93,376	68,496	37,136	2,246	12,127	13,183	527
URBANA	122,127	41,801	39,012	23,921	1,794	6,905	8,296	398
RURAL	104,964	51,575	29,484	13,215	452	5,222	4,887	129
MANABI	426,666	115,648	137,996	125,115	4,294	23,763	19,205	645
URBANA	236,334	49,951	80,126	75,761	3,653	13,812	12,587	444
RURAL	190,332	65,697	57,870	49,354	641	9,951	6,618	201
MORONA SANTIAGO	37,417	6,726	13,245	14,002	422	1,797	1,174	51
URBANA	13,858	1,430	5,305	5,725	293	678	412	15
RURAL	23,559	5,296	7,940	8,277	129	1,119	762	36
NAPO	25,228	3,113	9,216	11,086	287	975	508	43
URBANA	9,467	1,375	3,727	3,530	200	300	321	14
RURAL	15,761	1,738	5,489	7,556	87	675	187	29
PASTAZA	20,023	3,530	6,912	7,820	366	814	550	31
URBANA	9,750	1,286	3,493	3,981	269	399	315	7
RURAL	10,273	2,244	3,419	3,839	97	415	235	24
PICHINCHA	932,313	92,693	337,969	398,272	25,679	48,200	28,291	1,209
URBANA	685,626	66,090	251,233	287,588	21,860	35,303	22,708	844
RURAL	246,687	26,603	86,736	110,684	3,819	12,897	5,583	365
TUNGURAHUA	172,189	6,937	61,796	84,771	3,778	10,847	3,930	130
URBANA	76,330	4,257	27,219	35,587	2,581	4,347	2,250	89
RURAL	95,859	2,680	34,577	49,184	1,197	6,500	1,680	41
ZAMORA CHINCHIPE	23,647	2,440	8,853	10,741	222	1,021	354	16
URBANA	9,229	850	3,770	3,934	139	361	166	9
RURAL	14,418	1,590	5,083	6,807	83	660	188	7
GALAPAGOS	6,422	1,285	1,929	2,618	154	223	200	13
URBANA	5,600	1,134	1,701	2,232	142	189	189	13
RURAL	822	151	228	386	12	34	11	-
SUCUMBIOS	39,413	9,718	13,014	13,698	371	1,335	1,218	59
URBANA	17,075	4,490	5,619	5,423	270	536	700	37
RURAL	22,338	5,228	7,395	8,275	101	799	518	22
ORELLANA	25,144	5,310	8,011	10,069	175	889	637	53
URBANA	8,722	2,137	2,928	2,865	115	283	377	17
RURAL	16,422	3,173	5,083	7,204	60	606	260	36
ZONAS NO DELIMITADAS	23,840	9,243	7,107	5,113	189	1,081	1,085	22
RURAL	23,840	9,243	7,107	5,113	189	1,081	1,085	22

CUADRO N.- 16A POBLACION DE 12 AÑOS Y MAS, POR ESTADO CIVIL O CONYUGAL, SEGUN SEXO Y GRUPOS DE EDAD

SEXO Y GRUPOS DE EDAD	TOTAL	ESTADO CIVIL O CONYUGAL						
		UNIDO	SOLTERO	CASADO	DIVORCIADO	VIUDO	SEPARADO	NO DECLAR.
REPUBLICA DEL ECUADOR								
TOTAL	8,917,360	1,579,712	3,406,236	3,198,205	122,484	339,547	256,362	14,814
DE 12 A 14 AÑOS	800,772	5,701	791,324	3,519	16	77	82	53
DE 15 A 19 AÑOS	1,240,531	107,655	1,056,613	60,973	1,057	1,647	7,913	4,673
DE 20 A 24 AÑOS	1,168,637	259,537	609,469	266,035	4,933	2,996	23,414	2,253
DE 25 A 29 AÑOS	947,395	246,126	276,744	381,511	9,404	5,102	27,261	1,247
DE 30 A 34 AÑOS	863,071	224,263	159,481	428,725	13,224	6,671	29,755	952
DE 35 A 39 AÑOS	774,543	190,958	108,912	418,918	15,222	9,188	30,614	731
DE 40 A 44 AÑOS	673,871	154,794	83,441	374,552	17,024	13,286	30,157	617
DE 45 A 49 AÑOS	538,983	114,235	60,824	305,943	15,578	16,802	25,097	504
DE 50 A 54 AÑOS	462,855	86,887	53,713	262,294	12,921	23,497	23,003	540
DE 55 A 59 AÑOS	339,411	55,956	40,500	191,859	9,195	25,287	16,231	383
DE 60 A 64 AÑOS	293,667	43,588	36,188	158,129	7,083	35,369	12,764	546
DE 65 AÑOS Y MAS	813,624	90,012	129,027	345,747	16,827	199,625	30,071	2,315
HOMBRES	4,375,430	777,149	1,817,592	1,570,138	43,181	81,078	78,873	7,419
DE 12 A 14 AÑOS	404,047	1,747	400,910	1,307	5	15	27	36
DE 15 A 19 AÑOS	617,087	25,725	571,964	15,228	355	459	991	2,365
DE 20 A 24 AÑOS	571,018	109,517	353,045	99,988	1,557	565	5,097	1,249
DE 25 A 29 AÑOS	457,309	119,485	157,034	168,632	3,129	853	7,513	663
DE 30 A 34 AÑOS	423,372	115,513	87,607	205,280	4,456	1,479	8,529	508
DE 35 A 39 AÑOS	374,505	98,008	54,617	205,895	4,988	1,690	8,916	391
DE 40 A 44 AÑOS	332,177	82,860	39,553	191,168	6,274	2,543	9,460	319
DE 45 A 49 AÑOS	264,970	63,132	27,626	157,443	5,335	3,299	7,870	265
DE 50 A 54 AÑOS	230,263	49,977	25,095	138,642	4,415	4,688	7,222	224
DE 55 A 59 AÑOS	168,060	32,338	18,726	102,537	3,363	5,258	5,664	174
DE 60 A 64 AÑOS	143,933	25,705	16,706	86,161	2,536	7,818	4,753	254
DE 65 AÑOS Y MAS	388,689	53,142	64,709	197,857	6,768	52,411	12,831	971
MUJERES	4,541,930	802,563	1,588,644	1,628,067	79,303	258,469	177,489	7,395
DE 12 A 14 AÑOS	396,725	3,954	390,414	2,212	11	62	55	17
DE 15 A 19 AÑOS	623,444	81,930	484,649	45,745	702	1,188	6,922	2,308
DE 20 A 24 AÑOS	597,619	150,020	256,424	166,047	3,376	2,431	18,317	1,004
DE 25 A 29 AÑOS	490,086	126,641	119,710	212,879	6,275	4,249	19,748	584
DE 30 A 34 AÑOS	439,699	108,750	71,874	223,445	8,768	5,192	21,226	444
DE 35 A 39 AÑOS	400,038	92,950	54,295	213,023	10,234	7,498	21,698	340
DE 40 A 44 AÑOS	341,694	71,934	43,888	183,384	10,750	10,743	20,697	298
DE 45 A 49 AÑOS	274,013	51,103	33,198	148,500	10,243	13,503	17,227	239
DE 50 A 54 AÑOS	232,592	36,910	28,618	123,652	8,506	18,809	15,781	316
DE 55 A 59 AÑOS	171,351	23,618	21,774	89,322	5,832	20,029	10,567	209
DE 60 A 64 AÑOS	149,734	17,883	19,482	71,968	4,547	27,551	8,011	292
DE 65 AÑOS Y MAS	424,935	36,870	64,318	147,890	10,059	147,214	17,240	1,344

CUADRO N.- 16B POBLACION URBANA DE 12 AÑOS Y MAS, POR ESTADO CIVIL O CONYUGAL, SEGUN SEXO Y GRUPOS DE EDAD

SEXO Y GRUPOS DE EDAD	TOTAL	ESTADO CIVIL O CONYUGAL						
		UNIDO	SOLTERO	CASADO	DIVORCIADO	VIUDO	SEPARADO	NO DECLAR.
REPUBLICA DEL ECUADOR								
TOTAL	5,609,897	954,610	2,150,260	1,997,875	100,994	205,321	190,218	10,619
DE 12 A 14 AÑOS	462,514	3,284	457,004	2,061	14	55	56	40
DE 15 A 19 AÑOS	754,865	63,162	647,586	33,461	756	998	5,285	3,617
DE 20 A 24 AÑOS	751,887	159,504	408,109	159,841	3,867	1,826	17,094	1,646
DE 25 A 29 AÑOS	619,497	152,710	190,292	244,236	7,725	3,005	20,665	864
DE 30 A 34 AÑOS	570,009	140,818	109,023	281,492	11,020	4,008	22,970	678
DE 35 A 39 AÑOS	513,318	118,938	74,578	277,105	12,741	5,752	23,692	512
DE 40 A 44 AÑOS	446,548	96,430	57,113	246,703	14,354	8,104	23,426	418
DE 45 A 49 AÑOS	349,836	68,787	41,149	196,899	13,057	10,327	19,272	345
DE 50 A 54 AÑOS	289,840	49,855	35,859	161,821	10,804	13,989	17,152	360
DE 55 A 59 AÑOS	205,081	30,790	26,828	112,948	7,570	15,067	11,620	258
DE 60 A 64 AÑOS	169,775	22,884	22,718	88,689	5,732	20,661	8,729	362
DE 65 AÑOS Y MAS	476,727	47,448	80,001	192,619	13,354	121,529	20,257	1,519
HOMBRES	2,703,152	467,323	1,114,815	980,651	34,536	45,299	55,270	5,258
DE 12 A 14 AÑOS	230,282	1,091	228,391	741	4	9	17	29
DE 15 A 19 AÑOS	368,673	15,946	341,445	8,294	220	264	701	1,803
DE 20 A 24 AÑOS	362,536	67,528	229,913	58,939	1,193	327	3,730	906
DE 25 A 29 AÑOS	295,689	73,503	105,286	107,613	2,595	492	5,739	461
DE 30 A 34 AÑOS	274,727	71,636	57,872	133,974	3,689	777	6,432	347
DE 35 A 39 AÑOS	243,762	60,306	35,449	136,022	4,130	920	6,671	264
DE 40 A 44 AÑOS	217,269	51,520	25,082	126,827	5,156	1,418	7,046	220
DE 45 A 49 AÑOS	169,592	38,089	17,043	102,471	4,345	1,819	5,651	174
DE 50 A 54 AÑOS	141,453	28,862	15,302	86,220	3,551	2,446	4,922	150
DE 55 A 59 AÑOS	99,313	17,748	11,487	60,984	2,643	2,697	3,648	106
DE 60 A 64 AÑOS	80,579	13,433	9,498	48,625	1,912	4,100	2,843	168
DE 65 AÑOS Y MAS	219,277	27,661	38,047	109,941	5,098	30,030	7,870	630
MUJERES	2,906,745	487,287	1,035,445	1,017,224	66,458	160,022	134,948	5,361
DE 12 A 14 AÑOS	232,232	2,193	228,613	1,320	10	46	39	11
DE 15 A 19 AÑOS	386,192	47,216	306,141	25,167	536	734	4,584	1,814
DE 20 A 24 AÑOS	389,351	91,976	178,196	100,902	2,674	1,499	13,364	740
DE 25 A 29 AÑOS	323,808	79,207	85,006	136,623	5,130	2,513	14,926	403
DE 30 A 34 AÑOS	295,282	69,182	51,151	147,518	7,331	3,231	16,538	331
DE 35 A 39 AÑOS	269,556	58,632	39,129	141,083	8,611	4,832	17,021	248
DE 40 A 44 AÑOS	229,279	44,910	32,031	119,876	9,198	6,686	16,380	198
DE 45 A 49 AÑOS	180,244	30,698	24,106	94,428	8,712	8,508	13,621	171
DE 50 A 54 AÑOS	148,387	20,993	20,557	75,601	7,253	11,543	12,230	210
DE 55 A 59 AÑOS	105,768	13,042	15,341	51,964	4,927	12,370	7,972	152
DE 60 A 64 AÑOS	89,196	9,451	13,220	40,064	3,820	16,561	5,886	194
DE 65 AÑOS Y MAS	257,450	19,787	41,954	82,678	8,256	91,499	12,387	889

CUADRO N.- 16C

POBLACION DE 12 AÑOS Y MAS DEL AREA RURAL, POR ESTADO CIVIL O CONYUGAL, SEGUN SEXO Y GRUPOS DE EDAD

SEXO Y GRUPOS DE EDAD	TOTAL	ESTADO CIVIL O CONYUGAL						
		UNIDO	SOLTERO	CASADO	DIVORCIADO	VIUDO	SEPARADO	NO DECLAR.
REPUBLICA DEL ECUADOR								
TOTAL	3,307,463	625,102	1,255,976	1,200,330	21,490	134,226	66,144	4,195
DE 12 A 14 AÑOS	338,258	2,417	334,320	1,458	2	22	26	13
DE 15 A 19 AÑOS	485,666	44,493	409,027	27,512	301	649	2,628	1,056
DE 20 A 24 AÑOS	416,750	100,033	201,360	106,194	1,066	1,170	6,320	607
DE 25 A 29 AÑOS	327,898	93,416	86,452	137,275	1,679	2,097	6,596	383
DE 30 A 34 AÑOS	293,062	83,445	50,458	147,233	2,204	2,663	6,785	274
DE 35 A 39 AÑOS	261,225	72,020	34,334	141,813	2,481	3,436	6,922	219
DE 40 A 44 AÑOS	227,323	58,364	26,328	127,849	2,670	5,182	6,731	199
DE 45 A 49 AÑOS	189,147	45,448	19,675	109,044	2,521	6,475	5,825	159
DE 50 A 54 AÑOS	173,015	37,032	17,854	100,473	2,117	9,508	5,851	180
DE 55 A 59 AÑOS	134,330	25,166	13,672	78,911	1,625	10,220	4,611	125
DE 60 A 64 AÑOS	123,892	20,704	13,470	69,440	1,351	14,708	4,035	184
DE 65 AÑOS Y MAS	336,897	42,564	49,026	153,128	3,473	78,096	9,814	796
HOMBRES	1,672,278	309,826	702,777	589,487	8,645	35,779	23,603	2,161
DE 12 A 14 AÑOS	173,765	656	172,519	566	1	6	10	7
DE 15 A 19 AÑOS	248,414	9,779	230,519	6,934	135	195	290	562
DE 20 A 24 AÑOS	208,482	41,989	123,132	41,049	364	238	1,367	343
DE 25 A 29 AÑOS	161,620	45,982	51,748	61,019	534	361	1,774	202
DE 30 A 34 AÑOS	148,645	43,877	29,735	71,306	767	702	2,097	161
DE 35 A 39 AÑOS	130,743	37,702	19,168	69,873	858	770	2,245	127
DE 40 A 44 AÑOS	114,908	31,340	14,471	64,341	1,118	1,125	2,414	99
DE 45 A 49 AÑOS	95,378	25,043	10,583	54,972	990	1,480	2,219	91
DE 50 A 54 AÑOS	88,810	21,115	9,793	52,422	864	2,242	2,300	74
DE 55 A 59 AÑOS	68,747	14,590	7,239	41,553	720	2,561	2,016	68
DE 60 A 64 AÑOS	63,354	12,272	7,208	37,536	624	3,718	1,910	86
DE 65 AÑOS Y MAS	169,412	25,481	26,662	87,916	1,670	22,381	4,961	341
MUJERES	1,635,185	315,276	553,199	610,843	12,845	98,447	42,541	2,034
DE 12 A 14 AÑOS	164,493	1,761	161,801	892	1	16	16	6
DE 15 A 19 AÑOS	237,252	34,714	178,508	20,578	166	454	2,338	494
DE 20 A 24 AÑOS	208,268	58,044	78,228	65,145	702	932	4,953	264
DE 25 A 29 AÑOS	166,278	47,434	34,704	76,256	1,145	1,736	4,822	181
DE 30 A 34 AÑOS	144,417	39,568	20,723	75,927	1,437	1,961	4,688	113
DE 35 A 39 AÑOS	130,482	34,318	15,166	71,940	1,623	2,666	4,677	92
DE 40 A 44 AÑOS	112,415	27,024	11,857	63,508	1,552	4,057	4,317	100
DE 45 A 49 AÑOS	93,769	20,405	9,092	54,072	1,531	4,995	3,606	68
DE 50 A 54 AÑOS	84,205	15,917	8,061	48,051	1,253	7,266	3,551	106
DE 55 A 59 AÑOS	65,583	10,576	6,433	37,358	905	7,659	2,595	57
DE 60 A 64 AÑOS	60,538	8,432	6,262	31,904	727	10,990	2,125	98
DE 65 AÑOS Y MAS	167,485	17,083	22,364	65,212	1,803	55,715	4,853	455

CUADRO N.- 17

POBLACION DE 10 AÑOS Y MAS, POR CONDICION DE ALFABETISMO, SEGUN PROVINCIA Y AREA

PROVINCIA Y AREA	CONDICION DE ALFABETISMO											
	TOTAL			ALFABETA			ANALFABETA			NO DECLARADO		
	TOTAL	HOMBRES	MUJERES	TOTAL	HOMBRES	MUJERES	TOTAL	HOMBRES	MUJERES	TOTAL	HOMBRES	MUJERES
REPUBLICA DEL ECUADOR												
TOTAL	9,457,627	4,650,654	4,806,973	8,654,019	4,308,808	4,345,211	794,314	337,509	456,805	9,294	4,337	4,957
URBANA	5,914,590	2,857,500	3,057,090	5,602,481	2,725,120	2,877,361	307,588	130,363	177,225	4,521	2,017	2,504
RURAL	3,543,037	1,793,154	1,749,883	3,051,538	1,583,688	1,467,850	486,726	207,146	279,580	4,773	2,320	2,453
AZUAY	463,241	210,782	252,459	426,271	199,720	226,551	36,726	10,967	25,759	244	95	149
URBANA	250,138	115,380	134,758	239,930	112,109	127,821	10,119	3,238	6,881	89	33	56
RURAL	213,103	95,402	117,701	186,341	87,611	98,730	26,607	7,729	18,878	155	62	93
BOLIVAR	128,382	62,370	66,012	108,621	55,031	53,590	19,541	7,263	12,278	220	76	144
URBANA	34,702	16,236	18,466	32,368	15,395	16,973	2,313	836	1,477	21	5	16
RURAL	93,680	46,134	47,546	76,253	39,636	36,617	17,228	6,427	10,801	199	71	128
CAÑAR	155,970	69,269	86,701	134,930	62,620	72,310	20,893	6,596	14,297	147	53	94
URBANA	58,628	26,970	31,658	54,476	25,573	28,903	4,130	1,390	2,740	22	7	15
RURAL	97,342	42,299	55,043	80,454	37,047	43,407	16,763	5,206	11,557	125	46	79
CARCHI	119,699	58,939	60,760	111,710	55,847	55,863	7,894	3,044	4,850	95	48	47
URBANA	58,276	28,117	30,159	55,651	27,130	28,521	2,576	964	1,612	49	23	26
RURAL	61,423	30,822	30,601	56,059	28,717	27,342	5,318	2,080	3,238	46	25	21
COTOPAXI	263,837	126,373	137,464	223,145	113,365	109,780	40,494	12,928	27,566	198	80	118
URBANA	74,591	35,768	38,823	70,198	34,322	35,876	4,366	1,437	2,929	27	9	18
RURAL	189,246	90,605	98,641	152,947	79,043	73,904	36,128	11,491	24,637	171	71	100
CHIMBORAZO	306,473	141,844	164,629	255,578	125,317	130,261	50,549	16,402	34,147	346	125	221
URBANA	122,577	58,837	62,740	120,234	56,787	63,447	6,245	2,006	4,239	98	44	54
RURAL	179,896	83,007	96,889	135,344	68,530	66,814	44,304	14,396	29,908	248	81	167
EL ORO	412,202	209,362	202,840	390,332	199,007	191,325	21,472	10,161	11,311	398	194	204
URBANA	316,625	157,397	159,228	302,004	150,655	151,349	14,376	6,632	7,744	245	110	135
RURAL	95,577	51,965	43,612	88,328	48,352	39,976	7,096	3,529	3,567	153	84	69
ESMERALDAS	288,871	148,247	140,624	256,323	131,680	124,643	31,790	16,205	15,585	758	362	396
URBANA	122,186	59,214	62,972	113,711	55,199	58,512	8,223	3,898	4,325	252	117	135
RURAL	166,685	89,033	77,652	142,612	76,481	66,131	23,567	12,307	11,260	506	245	261
GUYAS	2,626,971	1,302,025	1,324,946	2,445,316	1,215,487	1,229,829	179,034	85,240	93,794	2,621	1,298	1,323
URBANA	2,164,230	1,055,887	1,108,343	2,046,346	1,003,447	1,042,899	116,064	51,608	64,456	1,820	832	988
RURAL	462,741	246,138	216,603	398,970	212,040	186,930	62,970	33,632	29,338	801	466	335
IMBABURA	264,551	127,731	136,820	232,637	116,413	116,224	31,572	11,189	20,383	342	129	213
URBANA	137,283	64,962	72,321	129,933	62,391	67,542	7,263	2,534	4,729	87	37	50
RURAL	127,268	62,769	64,499	102,704	54,022	48,682	24,309	8,655	15,654	255	92	163

CONT. CUADRO N. - 17 POBLACION DE 10 AÑOS Y MAS, POR CONDICION DE ALFABETISMO, SEGUN PROVINCIA Y AREA

PROVINCIA Y AREA	CONDICION DE ALFABETISMO											
	TOTAL			ALFABETA			ANALFABETA			NO DECLARADO		
	TOTAL	HOMBRES	MUJERES	TOTAL	HOMBRES	MUJERES	TOTAL	HOMBRES	MUJERES	TOTAL	HOMBRES	MUJERES
LOJA	307,357	147,961	159,396	285,103	138,464	146,639	22,047	9,397	12,650	207	100	107
URBANA	143,331	66,436	76,895	137,823	64,061	73,762	5,443	2,348	3,095	65	27	38
RURAL	164,026	81,525	82,501	147,280	74,403	72,877	16,604	7,049	9,555	142	73	69
LOS RIOS	500,318	258,882	241,436	445,646	228,833	216,813	54,031	29,730	24,301	641	319	322
URBANA	256,346	127,254	129,092	236,625	116,813	119,812	19,420	10,302	9,118	301	139	162
RURAL	243,972	131,628	112,344	209,021	112,020	97,001	34,611	19,428	15,183	340	180	160
MANABI	911,597	457,481	454,116	805,094	404,104	400,990	105,384	52,804	52,580	1,119	573	546
URBANA	482,716	233,059	249,657	446,195	216,358	229,837	35,984	16,447	19,537	537	254	283
RURAL	428,881	224,422	204,459	358,899	187,746	171,153	69,400	36,357	33,043	582	319	263
MORONA SANTIAGO	80,209	39,635	40,574	72,886	36,825	36,061	7,165	2,760	4,405	158	50	108
URBANA	28,867	14,017	14,850	27,330	13,436	13,894	1,520	575	945	17	6	11
RURAL	51,342	25,618	25,724	45,556	23,389	22,167	5,645	2,185	3,460	141	44	97
NAPO	55,971	28,627	27,344	50,558	26,599	23,959	5,312	1,977	3,335	101	51	50
URBANA	19,676	9,597	10,079	18,520	9,177	9,343	1,124	405	719	32	15	17
RURAL	36,295	19,030	17,265	32,038	17,422	14,616	4,188	1,572	2,616	69	36	33
PASTAZA	44,940	23,435	21,505	40,712	21,802	18,910	4,162	1,604	2,558	66	29	37
URBANA	20,575	10,204	10,371	19,623	9,842	9,781	942	357	585	10	5	5
RURAL	24,365	13,231	11,134	21,089	11,960	9,129	3,220	1,247	1,973	56	24	32
PICHINCHA	1,898,461	918,665	979,796	1,795,897	880,042	915,855	101,548	38,164	63,384	1,016	459	557
URBANA	1,376,643	658,343	718,300	1,319,840	637,121	682,719	56,168	20,965	35,203	635	257	378
RURAL	521,818	260,322	261,496	476,057	242,921	233,136	45,380	17,199	28,181	381	202	179
TUNGURAHUA	348,603	166,846	181,757	316,949	156,562	160,387	31,424	10,189	21,235	230	95	135
URBANA	152,208	72,070	80,138	145,553	69,754	75,799	6,543	2,268	4,275	112	48	64
RURAL	196,395	94,776	101,619	171,396	86,808	84,588	24,881	7,921	16,960	118	47	71
ZAMORA CHINCHIPE	54,039	28,283	25,756	50,039	26,568	23,471	3,948	1,682	2,266	52	33	19
URBANA	20,057	10,107	9,950	19,090	9,703	9,387	958	401	557	9	3	6
RURAL	33,982	18,176	15,806	30,949	16,865	14,084	2,990	1,281	1,709	43	30	13
GALAPAGOS	15,030	8,302	6,728	14,581	8,074	6,507	424	209	215	25	19	6
URBANA	12,849	6,985	5,864	12,515	6,819	5,696	320	158	162	14	8	6
RURAL	2,181	1,317	864	2,066	1,255	811	104	51	53	11	11	-
SUCUMBOS	95,723	53,351	42,372	87,870	49,652	38,218	7,710	3,628	4,082	143	71	72
URBANA	38,505	20,410	18,095	36,154	19,321	16,833	2,299	1,063	1,236	52	26	26
RURAL	57,218	32,941	24,277	51,716	30,331	21,385	5,411	2,565	2,846	91	45	46
ORELLANA	61,468	34,124	27,344	56,342	31,944	24,398	5,031	2,134	2,897	95	46	49
URBANA	19,581	10,250	9,331	18,362	9,707	8,655	1,192	531	661	27	12	15
RURAL	41,887	23,874	18,013	37,980	22,237	15,743	3,839	1,603	2,236	68	34	34
ZONAS NO DELIMITADAS	53,714	28,120	25,594	47,479	24,852	22,627	6,163	3,236	2,927	72	32	40
RURAL	53,714	28,120	25,594	47,479	24,852	22,627	6,163	3,236	2,927	72	32	40

CUADRO N. - 18 POBLACION DE 10 AÑOS Y MAS, POR CONDICION DE ALFABETISMO Y SEXO, SEGUN AREA Y GRUPOS DE EDAD

AREA Y GRUPOS DE EDAD	TOTAL			ALFABETA			ANALFABETA			NO DECLARADO		
	TOTAL	HOMBRES	MUJERES	TOTAL	HOMBRES	MUJERES	TOTAL	HOMBRES	MUJERES	TOTAL	HOMBRES	MUJERES
REPUBLICA DEL ECUADOR												
TOTAL	9,457,627	4,650,654	4,806,973	8,654,019	4,308,808	4,345,211	794,314	337,509	456,805	9,294	4,337	4,957
DE 10 A 14 AÑOS	1,341,039	679,271	661,768	1,277,117	645,839	631,278	63,307	33,097	30,210	615	335	280
DE 15 A 19 AÑOS	1,240,531	617,087	623,444	1,195,871	593,844	602,027	44,095	22,943	21,152	565	300	265
DE 20 A 24 AÑOS	1,168,637	571,018	597,619	1,126,335	550,670	575,665	41,697	20,052	21,645	605	296	309
DE 25 A 29 AÑOS	947,395	457,309	490,086	910,866	441,029	469,837	35,919	15,996	19,923	610	284	326
DE 30 A 34 AÑOS	863,071	423,372	439,699	822,418	405,233	417,185	40,041	17,803	22,238	612	336	276
DE 35 A 39 AÑOS	774,543	374,505	400,038	726,074	355,345	370,729	47,909	18,895	29,014	560	265	295
DE 40 A 44 AÑOS	673,871	332,177	341,694	616,777	309,596	307,181	56,412	22,285	34,127	682	296	386
DE 45 A 49 AÑOS	538,983	264,970	274,013	481,430	242,648	238,782	56,937	22,050	34,887	616	272	344
DE 50 A 54 AÑOS	462,855	230,263	232,592	395,859	203,825	192,034	66,360	26,160	40,200	636	278	358
DE 55 A 59 AÑOS	339,411	168,060	171,351	280,591	144,759	135,832	58,253	23,052	35,201	567	249	318
DE 60 A 64 AÑOS	293,667	143,933	149,734	228,230	117,680	110,550	64,856	26,026	38,830	581	227	354
DE 65 AÑOS Y MAS	813,624	388,689	424,935	592,451	298,340	294,111	218,528	89,150	129,378	2,645	1,199	1,446
AREA URBANA	5,914,590	2,857,500	3,057,090	5,602,481	2,725,120	2,877,361	307,588	130,363	177,225	4,521	2,017	2,504
DE 10 A 14 AÑOS	767,207	384,630	382,577	732,054	366,501	365,553	34,846	17,963	16,883	307	166	141
DE 15 A 19 AÑOS	754,865	368,673	386,192	734,218	358,117	376,101	20,378	10,416	9,962	269	140	129
DE 20 A 24 AÑOS	751,887	362,536	389,351	733,804	353,796	380,008	17,767	8,591	9,176	316	149	167
DE 25 A 29 AÑOS	619,497	295,689	323,808	604,742	288,988	315,754	14,466	6,561	7,905	289	140	149
DE 30 A 34 AÑOS	570,009	274,727	295,282	554,399	267,492	286,907	15,297	7,076	8,221	313	159	154
DE 35 A 39 AÑOS	513,318	243,762	269,556	495,954	236,703	259,251	17,084	6,922	10,162	280	137	143
DE 40 A 44 AÑOS	446,548	217,269	229,279	426,547	208,922	217,625	19,674	8,207	11,467	327	140	187
DE 45 A 49 AÑOS	349,836	169,592	180,244	330,426	161,945	168,481	19,127	7,532	11,595	283	115	168
DE 50 A 54 AÑOS	289,840	141,453	148,387	266,759	132,546	134,213	22,803	8,792	14,011	278	115	163
DE 55 A 59 AÑOS	205,081	99,313	105,768	185,249	91,743	93,506	19,601	7,480	12,121	231	90	141
DE 60 A 64 AÑOS	169,775	80,579	89,196	147,754	72,326	75,428	21,751	8,163	13,588	270	90	180
DE 65 AÑOS Y MAS	476,727	219,277	257,450	390,575	186,041	204,534	84,794	32,660	52,134	1,358	576	782
AREA RURAL	3,543,037	1,793,154	1,749,883	3,051,538	1,583,688	1,467,850	486,726	207,146	279,580	4,773	2,320	2,453
DE 10 A 14 AÑOS	573,832	294,641	279,191	545,063	279,338	265,725	28,461	15,134	13,327	308	169	139
DE 15 A 19 AÑOS	485,666	248,414	237,252	461,653	235,727	225,926	23,717	12,527	11,190	296	160	136
DE 20 A 24 AÑOS	416,750	208,482	208,268	392,531	196,874	195,657	23,930	11,461	12,469	289	147	142
DE 25 A 29 AÑOS	327,898	161,620	166,278	306,124	152,041	154,083	21,453	9,435	12,018	321	144	177
DE 30 A 34 AÑOS	293,062	148,645	144,417	268,019	137,741	130,278	24,744	10,727	14,017	299	177	122
DE 35 A 39 AÑOS	261,225	130,743	130,482	230,120	118,642	111,478	30,825	11,973	18,852	280	128	152
DE 40 A 44 AÑOS	227,323	114,908	112,415	190,230	100,674	89,556	36,738	14,078	22,660	355	156	199
DE 45 A 49 AÑOS	189,147	95,378	93,769	151,004	80,703	70,301	37,810	14,518	23,292	333	157	176
DE 50 A 54 AÑOS	173,015	88,810	84,205	129,100	71,279	57,821	43,557	17,368	26,189	358	163	195
DE 55 A 59 AÑOS	134,330	68,747	65,583	95,342	53,016	42,326	38,652	15,572	23,080	336	159	177
DE 60 A 64 AÑOS	123,892	63,354	60,538	80,476	45,354	35,122	43,105	17,863	25,242	311	137	174
DE 65 AÑOS Y MAS	336,897	169,412	167,485	201,876	112,299	89,577	133,734	56,490	77,244	1,287	623	664

CUADRO N. - 19A POBLACION DE 5 AÑOS Y MAS, POR NIVEL DE INSTRUCCION Y AÑOS APROBADOS, SEGUN PROVINCIA Y AREA SISTEMA TRADICIONAL

PROVINCIA Y AREA	TOTAL	NIVEL DE INSTRUCCION Y AÑOS APROBADOS										POSTGRADO	NO DECLARADO
		NINGUNO	CENTRO DE ALFABE- TIZACION	PRIMARIO		SECUNDARIO		POST- BACHILLER	SUPERIOR				
				0-3	4-6	0-3	4-6	0-3	0-3	4 Y MAS			
REPUBLICA DEL ECUADOR													
TOTAL	10,819,748	776,413	48,045	2,469,393	2,892,991	1,340,057	1,325,802	61,765	484,355	567,712	19,373	833,842	
URBANA	6,685,934	256,551	24,461	1,348,935	1,505,748	995,931	1,052,795	50,175	423,884	500,838	16,925	509,691	
RURAL	4,133,814	519,862	23,584	1,120,458	1,387,243	344,126	273,007	11,590	60,471	66,874	2,448	324,151	
AZUAY	531,989	37,214	2,547	123,946	167,410	53,083	59,446	2,525	26,375	27,329	1,032	31,082	
URBANA	281,669	8,380	1,043	50,689	70,084	37,246	47,143	2,067	23,687	25,319	990	15,021	
RURAL	250,320	28,834	1,504	73,257	97,326	15,837	12,303	458	2,688	2,010	42	16,061	
BOLIVAR	149,512	20,918	1,010	38,911	45,080	13,348	12,005	776	3,395	5,234	166	8,669	
URBANA	39,270	2,006	227	8,178	8,638	5,138	5,906	513	2,284	4,069	146	2,165	
RURAL	110,242	18,912	783	30,733	36,442	8,210	6,099	263	1,111	1,165	20	6,504	
CAÑAR	181,858	21,960	946	47,118	59,975	17,533	15,208	1,119	4,047	4,544	84	9,324	
URBANA	67,102	3,931	353	14,723	18,095	9,171	9,824	766	3,091	3,760	72	3,316	
RURAL	114,756	18,029	593	32,395	41,880	8,362	5,384	353	956	784	12	6,008	
CARCHI	136,894	8,153	485	31,633	50,132	13,875	14,947	556	3,565	4,501	82	8,965	
URBANA	65,600	2,263	242	13,241	18,991	8,642	10,716	378	2,926	3,829	69	4,303	
RURAL	71,294	5,890	243	18,392	31,141	5,233	4,231	178	639	672	13	4,662	
COTOPAXI	308,081	43,142	1,473	75,537	96,804	27,359	26,302	1,270	7,932	9,215	183	18,864	
URBANA	84,605	4,120	233	16,799	20,191	11,127	13,436	705	5,788	7,050	162	4,994	
RURAL	223,476	39,022	1,240	58,738	76,613	16,232	12,866	565	2,144	2,165	21	13,870	
CHIMBORAZO	356,899	53,526	3,016	81,098	101,520	32,989	31,546	1,490	14,407	15,444	719	21,144	
URBANA	143,163	5,484	561	25,631	32,382	20,142	23,258	1,069	12,467	13,782	663	7,724	
RURAL	213,736	48,042	2,455	55,467	69,138	12,847	8,288	421	1,940	1,662	56	13,420	
EL ORO	470,140	19,919	2,139	102,946	132,744	67,781	68,132	3,328	18,726	21,008	389	33,028	
URBANA	360,752	12,408	1,538	76,121	90,255	55,931	58,707	2,950	17,260	19,636	366	25,580	
RURAL	109,388	7,511	601	26,825	42,489	11,850	9,425	378	1,466	1,372	23	7,448	
ESMERALDAS	338,158	32,828	1,579	100,881	71,842	41,180	32,171	1,986	7,540	11,451	260	36,440	
URBANA	140,212	7,175	596	35,156	26,525	22,117	19,662	1,253	5,234	7,942	180	14,372	
RURAL	197,946	25,653	983	65,725	45,317	19,063	12,509	733	2,306	3,509	80	22,068	
GUAYAS	2,968,447	156,809	12,073	642,220	704,972	438,476	418,252	18,045	150,322	161,453	3,551	262,274	
URBANA	2,438,722	93,395	8,952	498,177	528,873	395,014	385,649	16,985	144,706	154,715	3,283	208,973	
RURAL	529,725	63,414	3,121	144,043	176,099	43,462	32,603	1,060	5,616	6,738	268	53,301	
IMBABURA	304,726	31,415	1,152	74,135	93,599	29,656	29,136	1,714	11,391	13,032	383	19,113	
URBANA	155,135	6,157	517	32,663	41,145	19,924	21,523	1,198	9,528	11,149	315	11,016	
RURAL	149,591	25,258	635	41,472	52,454	9,732	7,613	516	1,863	1,883	68	8,097	
LOJA	357,420	22,601	2,981	84,501	115,475	35,177	31,539	1,744	12,532	21,788	537	28,545	
URBANA	164,249	3,922	714	33,024	37,766	22,711	22,453	1,394	11,049	19,480	486	11,250	
RURAL	193,171	18,679	2,267	51,477	77,709	12,466	9,086	350	1,483	2,308	51	17,295	
LOS RIOS	574,895	56,126	2,423	143,795	160,671	69,081	58,078	2,433	13,381	17,617	261	51,029	
URBANA	291,964	18,158	1,074	67,863	67,716	44,193	39,632	1,918	11,001	15,221	222	24,966	
RURAL	282,931	37,968	1,349	75,932	92,955	24,888	18,446	515	2,380	2,396	39	26,063	
MANABI	1,048,862	107,724	4,756	275,360	291,843	106,399	98,586	5,383	32,524	40,064	683	85,540	
URBANA	549,892	32,326	2,150	125,009	129,763	74,780	73,893	4,238	28,694	35,843	615	42,581	
RURAL	498,970	75,398	2,606	150,351	162,080	31,619	24,693	1,145	3,830	4,221	68	42,959	
MORONA SANTIAGO	97,327	7,654	669	31,576	28,293	10,058	7,717	674	1,445	1,876	54	7,311	
URBANA	33,848	1,301	167	8,777	9,101	4,628	4,497	320	1,080	1,481	47	2,449	
RURAL	63,479	6,353	502	22,799	19,192	5,430	3,220	354	365	395	7	4,862	
NAPO	67,484	4,717	278	18,410	20,118	7,412	7,296	635	1,501	1,748	35	5,334	
URBANA	22,845	791	105	5,542	4,936	3,175	3,851	372	1,096	1,322	22	1,633	
RURAL	44,639	3,926	173	12,868	15,182	4,237	3,445	263	405	426	13	3,701	
PASTAZA	53,313	4,382	199	13,459	14,087	6,673	6,904	380	1,998	1,970	75	3,186	
URBANA	23,780	844	73	4,932	5,687	3,554	4,105	211	1,440	1,427	62	1,445	
RURAL	29,533	3,538	126	8,527	8,400	3,119	2,799	169	558	543	13	1,741	
PICHINCHA	2,146,088	90,973	7,076	409,330	500,970	292,219	337,876	13,994	150,272	181,428	9,779	152,171	
URBANA	1,546,897	44,474	4,942	275,631	327,698	219,755	267,081	11,311	125,750	153,128	8,331	108,796	
RURAL	599,191	46,499	2,134	133,699	173,272	72,464	70,795	2,683	24,522	28,300	1,448	43,375	
TUNGURAHUA	396,761	31,187	1,726	82,771	136,503	42,387	41,437	2,241	17,208	20,217	886	20,198	
URBANA	170,982	5,581	547	30,454	42,472	23,655	27,361	1,631	13,254	16,658	782	8,587	
RURAL	225,779	25,606	1,179	52,317	94,031	18,732	14,076	610	3,954	3,559	104	11,611	
ZAMORA CHINCHIPE	65,064	4,208	268	17,307	22,286	6,541	5,290	409	1,357	2,008	28	5,362	
URBANA	23,720	734	82	5,833	6,264	3,281	3,086	256	970	1,559	21	1,634	
RURAL	41,344	3,474	186	11,474	16,022	3,260	2,204	153	387	449	7	3,728	
GALAPAGOS	16,728	281	45	2,899	3,583	2,512	2,934	165	882	1,404	64	1,959	
URBANA	14,280	219	41	2,439	2,849	2,146	2,552	155	810	1,311	53	1,705	
RURAL	2,448	62	4	460	734	366	382	10	72	93	11	254	
SUCUMBIOS	112,390	7,987	573	32,928	31,950	12,593	10,666	466	1,919	2,287	56	10,965	
URBANA	44,413	1,904	207	12,206	10,405	5,988	5,448	337	1,195	1,434	23	5,266	
RURAL	67,977	6,083	366	20,722	21,545	6,605	5,218	129	724	853	33	5,699	
ORELLANA	73,666	5,753	309	19,748	24,538	7,797	5,772	286	989	1,246	37	7,191	
URBANA	22,834	978	97	5,847	5,912	3,613	3,012	148	574	723	15	1,915	
RURAL	50,832	4,775	212	13,901	18,626	4,184	2,760	138	415	523	22	5,276	
ZONAS NO DELIMITADAS	63,046	6,936	322	18,884	18,596	5,928	4,562	146	647	848	29	6,148	
RURAL	63,046	6,936	322	18,884	18,596	5,928	4,562	146	647	848	29	6,148	

CUADRO N.- 19B POBLACION MASCULINA DE 5 AÑOS Y MAS, POR NIVEL DE INSTRUCCION Y AÑOS APROBADOS, SEGUN PROVINCIA Y AREA SISTEMA TRADICIONAL

PROVINCIA Y AREA	TOTAL	NIVEL DE INSTRUCCION Y AÑOS APROBADOS											
		NINGUNO	CENTRO DE ALFABE- TIZACION	PRIMARIO		SECUNDARIO		POST- BACHILLER	SUPERIOR		POSTGRADO	NO DECLARADO	
				0-3	4-6	0-3	4-6	0-3	0-3	4 Y MAS			
REPUBLICA DEL ECUADOR													
TOTAL	5,339,777	332,415	24,112	1,233,839	1,472,033	659,115	638,847	28,100	224,757	289,301	12,231	425,027	
URBANA	3,247,109	106,916	11,833	663,492	745,913	487,360	497,567	22,773	195,982	253,311	10,572	251,390	
RURAL	2,092,668	225,499	12,279	570,347	726,120	171,755	141,280	5,327	28,775	35,990	1,659	173,637	
AZUAY	245,735	11,395	1,198	56,816	79,280	25,882	26,945	1,076	12,660	14,803	678	15,002	
URBANA	131,444	2,435	458	23,251	32,718	17,880	20,881	908	11,379	13,686	649	7,199	
RURAL	114,291	8,960	740	33,565	46,562	8,002	6,064	168	1,281	1,117	29	7,803	
BOLIVAR	73,091	8,053	544	19,332	23,565	6,684	5,878	409	1,475	2,498	94	4,559	
URBANA	18,557	706	121	3,901	4,370	2,419	2,728	306	977	1,924	84	1,021	
RURAL	54,534	7,347	423	15,431	19,195	4,265	3,150	103	498	574	10	3,538	
CAÑAR	82,314	7,179	435	22,360	28,498	8,294	6,922	368	1,705	2,319	50	4,184	
URBANA	31,234	1,323	160	6,955	8,860	4,449	4,464	264	1,300	1,937	42	1,480	
RURAL	51,080	5,856	275	15,405	19,638	3,845	2,458	104	405	382	8	2,704	
CARCHI	67,604	3,153	265	15,249	26,389	6,392	7,190	269	1,656	2,372	53	4,616	
URBANA	31,781	752	131	6,254	9,692	4,038	5,145	187	1,378	2,061	44	2,099	
RURAL	35,823	2,401	134	8,995	16,697	2,354	2,045	82	278	311	9	2,517	
COTOPAXI	148,392	14,372	750	37,447	50,009	12,898	13,679	551	3,803	4,897	116	9,870	
URBANA	40,738	1,351	110	8,179	10,179	5,085	6,394	312	2,789	3,730	103	2,506	
RURAL	107,654	13,021	640	29,268	39,830	7,813	7,285	239	1,014	1,167	13	7,364	
CHIMBORAZO	167,038	17,992	1,470	39,620	50,100	16,274	15,466	691	6,579	7,604	467	10,775	
URBANA	67,035	1,699	229	11,975	15,542	9,580	10,978	475	5,674	6,718	431	3,734	
RURAL	100,003	16,293	1,241	27,645	34,558	6,694	4,488	216	905	886	36	7,041	
EL ORO	238,501	9,411	1,087	52,510	70,985	34,221	33,414	1,386	8,369	9,856	242	17,020	
URBANA	179,561	5,637	742	38,385	46,856	28,114	28,583	1,242	7,729	9,205	228	12,840	
RURAL	58,940	3,774	345	14,125	24,129	6,107	4,831	144	640	651	14	4,180	
ESMERALDAS	173,249	16,721	759	53,183	38,257	20,241	15,839	883	3,056	5,162	142	19,006	
URBANA	68,295	3,320	268	17,941	13,470	10,707	9,451	550	2,126	3,448	102	6,912	
RURAL	104,954	13,401	491	35,242	24,787	9,534	6,388	333	930	1,714	40	12,094	
GUAYAS	1,475,096	76,427	6,119	323,759	356,741	218,927	202,157	8,163	69,099	79,900	2,037	131,767	
URBANA	1,194,781	42,184	4,452	247,851	262,454	196,920	185,537	7,713	66,483	76,216	1,849	103,122	
RURAL	280,315	34,243	1,667	75,908	94,287	22,007	16,620	450	2,616	3,684	188	28,645	
IMBABURA	147,961	11,073	606	36,362	48,950	13,852	14,170	753	5,252	6,782	247	9,914	
URBANA	74,004	1,948	261	15,439	20,834	9,102	10,044	542	4,381	5,763	204	5,486	
RURAL	73,957	9,125	345	20,923	28,116	4,750	4,126	211	871	1,019	43	4,428	
LOJA	173,414	9,753	1,420	41,617	57,960	17,076	14,745	725	5,285	9,941	320	14,572	
URBANA	77,045	1,572	281	16,088	18,047	10,899	10,362	569	4,611	8,868	298	5,450	
RURAL	96,369	8,181	1,139	25,529	39,913	6,177	4,383	156	674	1,073	22	9,122	
LOS RIOS	296,933	29,776	1,314	76,747	85,815	34,234	27,917	988	5,844	7,780	138	26,380	
URBANA	145,277	8,848	556	35,608	35,054	21,862	18,753	790	4,799	6,640	110	12,257	
RURAL	151,656	20,928	758	41,139	50,761	12,372	9,164	198	1,045	1,140	28	14,123	
MANABI	526,911	55,187	2,409	140,523	146,431	53,677	47,710	2,397	15,085	19,023	341	44,128	
URBANA	266,697	15,282	995	61,758	62,666	37,413	35,089	1,908	13,218	16,891	312	21,165	
RURAL	260,214	39,905	1,414	78,765	83,765	16,264	12,621	489	1,867	2,132	29	22,963	
MORONA SANTIAGO	48,296	3,016	330	15,403	14,097	5,152	4,094	382	763	1,048	39	3,972	
URBANA	16,512	469	88	4,270	4,552	2,228	2,188	140	540	813	34	1,190	
RURAL	31,784	2,547	242	11,133	9,545	2,924	1,906	242	223	235	5	2,782	
NAPO	34,424	1,845	122	9,124	10,609	3,829	3,834	385	751	988	22	2,915	
URBANA	11,186	274	50	2,667	2,521	1,521	1,861	224	517	725	14	812	
RURAL	23,238	1,571	72	6,457	8,088	2,308	1,973	161	234	263	8	2,103	
PASTAZA	27,658	1,681	90	6,893	7,752	3,408	3,806	200	990	1,037	51	1,750	
URBANA	11,803	301	32	2,471	2,987	1,703	2,038	94	699	721	43	714	
RURAL	15,855	1,380	58	4,422	4,765	1,705	1,768	106	291	316	8	1,036	
PICHINCHA	1,044,117	33,282	3,494	199,303	251,340	138,493	158,384	6,765	71,524	98,533	6,489	76,510	
URBANA	744,575	15,359	2,431	132,673	160,088	104,352	122,764	5,429	59,650	82,798	5,464	53,567	
RURAL	299,542	17,923	1,063	66,630	91,252	34,141	35,620	1,336	11,874	15,735	1,025	22,943	
TUNGURAHUA	191,015	10,109	874	40,033	69,346	20,777	20,059	964	7,823	10,204	557	10,269	
URBANA	81,515	1,765	232	14,399	21,296	11,384	12,682	688	5,971	8,426	487	4,185	
RURAL	109,500	8,344	642	25,634	48,050	9,393	7,377	276	1,852	1,778	70	6,084	
ZAMORA CHINCHIPE	33,853	1,873	145	8,726	12,328	3,303	2,768	162	569	960	18	3,001	
URBANA	11,946	300	40	2,860	3,397	1,630	1,593	94	421	742	14	855	
RURAL	21,907	1,573	105	5,866	8,931	1,673	1,175	68	148	218	4	2,146	
GALAPAGOS	9,219	129	27	1,593	2,031	1,415	1,647	101	432	736	37	1,071	
URBANA	7,745	102	24	1,324	1,559	1,200	1,414	96	399	685	31	911	
RURAL	1,474	27	3	269	472	215	233	5	33	51	6	160	
SUCUMBIOS	61,839	3,799	319	17,213	18,077	6,800	6,449	262	1,120	1,532	46	6,222	
URBANA	23,465	870	115	6,279	5,644	2,997	2,985	170	632	870	17	2,886	
RURAL	38,374	2,929	204	10,934	12,433	3,803	3,464	92	488	662	29	3,336	
ORELLANA	40,250	2,516	167	10,194	13,595	4,329	3,508	158	615	876	31	4,261	
URBANA	11,913	419	57	2,964	3,127	1,877	1,633	72	309	444	12	999	
RURAL	28,337	2,097	110	7,230	10,468	2,452	1,875	86	306	432	19	3,262	
ZONAS NO DELIMITADAS	32,867	3,673	168	9,832	9,878	2,957	2,266	62	302	450	16	3,263	
RURAL	32,867	3,673	168	9,832	9,878	2,957	2,266	62	302	450	16	3,263	

CUADRO N.- 19C POBLACION FEMENINA DE 5 AÑOS Y MAS, POR NIVEL DE INSTRUCCION Y AÑOS APROBADOS, SEGUN PROVINCIA Y AREA SISTEMA TRADICIONAL

PROVINCIA Y AREA	TOTAL	NIVEL DE INSTRUCCION Y AÑOS APROBADOS										NO DECLARADO	
		NINGUNO	CENTRO DE ALFABE- TIZACION	PRIMARIO		SECUNDARIO		POST- BACHILLER	SUPERIOR		POSTGRADO		
				0-3	4-6	0-3	4-6	0-3	0-3	4 Y MAS			
REPUBLICA DEL ECUADOR													
TOTAL	5,479,971	443,998	23,933	1,235,554	1,420,958	680,942	686,955	33,665	259,598	278,411	7,142	408,815	
URBANA	3,438,825	149,635	12,628	685,443	759,835	508,571	555,228	27,402	227,902	247,527	6,353	258,301	
RURAL	2,041,146	294,363	11,305	550,111	661,123	172,371	131,727	6,263	31,696	30,884	789	150,514	
AZUAY	286,254	25,819	1,349	67,130	88,130	27,201	32,501	1,449	13,715	12,526	354	16,080	
URBANA	150,225	5,945	585	27,438	37,366	19,366	26,262	1,159	12,308	11,633	341	7,822	
RURAL	136,029	19,874	764	39,692	50,764	7,835	6,239	290	1,407	893	13	8,258	
BOLIVAR	76,421	12,865	466	19,579	21,515	6,664	6,127	367	1,920	2,736	72	4,111	
URBANA	20,713	1,300	106	4,277	4,268	2,719	3,178	207	1,307	2,145	62	1,144	
RURAL	55,708	11,565	360	15,302	17,247	3,945	2,949	160	613	591	10	2,966	
CAÑAR	99,544	14,781	511	24,758	31,477	9,239	8,286	751	2,342	2,225	34	5,140	
URBANA	35,868	2,608	193	7,768	9,235	4,722	5,360	502	1,791	1,823	30	1,836	
RURAL	63,676	12,173	318	16,990	22,242	4,517	2,926	249	551	402	4	3,304	
CARCHI	69,290	5,000	220	16,384	23,743	7,483	7,757	287	1,909	2,129	29	4,349	
URBANA	33,819	1,511	111	6,987	9,299	4,604	5,571	191	1,548	1,768	25	2,204	
RURAL	35,471	3,489	109	9,397	14,444	2,879	2,186	96	361	361	4	2,145	
COTOPAXI	159,689	28,770	723	38,090	46,795	14,461	12,623	719	4,129	4,318	67	8,994	
URBANA	43,867	2,769	123	8,620	10,012	6,042	7,042	393	2,999	3,320	59	2,488	
RURAL	115,822	26,001	600	29,470	36,783	8,419	5,581	326	1,130	998	8	6,506	
CHIMBORAZO	189,861	35,534	1,546	41,478	51,420	16,715	16,080	799	7,828	7,840	252	10,369	
URBANA	76,128	3,785	332	13,656	16,840	10,562	12,280	594	6,793	7,064	232	3,990	
RURAL	113,733	31,749	1,214	27,822	34,580	6,153	3,800	205	1,035	776	20	6,379	
EL ORO	231,639	10,508	1,052	50,436	61,759	33,560	34,718	1,942	10,357	11,152	147	16,008	
URBANA	181,191	6,771	796	37,736	43,399	27,817	30,124	1,708	9,531	10,431	138	12,740	
RURAL	50,448	3,737	256	12,700	18,360	5,743	4,594	234	826	721	9	3,268	
ESMERALDAS	164,909	16,107	820	47,698	33,585	20,939	16,332	1,103	4,484	6,289	118	17,434	
URBANA	71,917	3,855	328	17,215	13,055	11,410	10,211	703	3,108	4,494	78	7,460	
RURAL	92,992	12,252	492	30,483	20,530	9,529	6,121	400	1,376	1,795	40	9,974	
GUAYAS	1,493,351	80,382	5,954	318,461	348,231	219,549	216,095	9,882	81,223	81,553	1,514	130,507	
URBANA	1,243,941	51,211	4,500	250,326	266,419	198,094	200,112	9,272	78,223	78,499	1,434	105,851	
RURAL	249,410	29,171	1,454	68,135	81,812	21,455	15,983	610	3,000	3,054	80	24,656	
IMBABURA	156,765	20,342	546	37,773	44,649	15,804	14,966	961	6,139	6,250	136	9,199	
URBANA	81,131	4,209	256	17,224	20,311	10,822	11,479	656	5,147	5,386	111	5,530	
RURAL	75,634	16,133	290	20,549	24,338	4,982	3,487	305	992	864	25	3,669	
LOJA	184,006	12,848	1,561	42,884	57,515	18,101	16,794	1,019	7,247	11,847	217	13,973	
URBANA	87,204	2,350	433	16,936	19,719	11,812	12,091	825	6,438	10,612	188	5,800	
RURAL	96,802	10,498	1,128	25,948	37,796	6,289	4,703	194	809	1,235	29	8,173	
LOS RIOS	277,962	26,350	1,109	67,048	74,856	34,847	30,161	1,445	7,537	9,837	123	24,649	
URBANA	146,687	9,310	518	32,255	32,662	22,331	20,879	1,128	6,202	8,581	112	12,709	
RURAL	131,275	17,040	591	34,793	42,194	12,516	9,282	317	1,335	1,256	11	11,940	
MANABI	521,951	52,537	2,347	134,837	145,412	52,722	50,876	2,986	17,439	21,041	342	41,412	
URBANA	283,195	17,044	1,155	63,251	67,097	37,367	38,804	2,330	15,476	18,952	303	21,416	
RURAL	238,756	35,493	1,192	71,586	78,315	15,355	12,072	656	1,963	2,089	39	19,996	
MORONA SANTIAGO	49,031	4,638	339	16,173	14,196	4,906	3,623	292	682	828	15	3,339	
URBANA	17,336	832	79	4,507	4,549	2,400	2,309	180	540	668	13	1,259	
RURAL	31,695	3,806	260	11,666	9,647	2,506	1,314	112	142	160	2	2,080	
NAPO	33,060	2,872	156	9,286	9,509	3,583	3,462	250	750	760	13	2,419	
URBANA	11,659	517	55	2,875	2,415	1,654	1,990	148	579	597	8	821	
RURAL	21,401	2,355	101	6,411	7,094	1,929	1,472	102	171	163	5	1,598	
PASTAZA	25,655	2,701	109	6,566	6,335	3,265	3,098	180	1,008	933	24	1,436	
URBANA	11,977	543	41	2,461	2,700	1,851	2,067	117	741	706	19	731	
RURAL	13,678	2,158	68	4,105	3,635	1,414	1,031	63	267	227	5	705	
PICHINCHA	1,101,971	57,691	3,582	210,027	249,630	153,726	179,492	7,229	78,748	82,895	3,290	75,661	
URBANA	802,322	29,115	2,511	142,958	167,610	115,403	144,317	5,882	66,100	70,330	2,867	55,229	
RURAL	299,649	28,576	1,071	67,069	82,020	38,323	35,175	1,347	12,648	12,565	423	20,432	
TUNGURAHUA	205,746	21,078	852	42,738	67,157	21,610	21,378	1,277	9,385	10,013	329	9,929	
URBANA	89,467	3,816	315	16,055	21,176	12,271	14,679	943	7,283	8,232	295	4,402	
RURAL	116,279	17,262	537	26,683	45,981	9,339	6,699	334	2,102	1,781	34	5,527	
ZAMORA CHINCHIPE	31,211	2,335	123	8,581	9,958	3,238	2,522	247	788	1,048	10	2,361	
URBANA	11,774	434	42	2,973	2,867	1,651	1,493	162	549	817	7	779	
RURAL	19,437	1,901	81	5,608	7,091	1,587	1,029	85	239	231	3	1,582	
GALAPAGOS	7,509	152	18	1,306	1,552	1,097	1,287	64	450	668	27	888	
URBANA	6,535	117	17	1,115	1,290	946	1,138	59	411	626	22	794	
RURAL	974	35	1	191	262	151	149	5	39	42	5	94	
SUCUMBIOS	50,551	4,188	254	15,715	13,873	5,793	4,217	204	799	755	10	4,743	
URBANA	20,948	1,034	92	5,927	4,761	2,991	2,463	167	563	564	6	2,380	
RURAL	29,603	3,154	162	9,788	9,112	2,802	1,754	37	236	191	4	2,363	
ORELLANA	33,416	3,237	142	9,554	10,943	3,468	2,264	128	374	370	6	2,930	
URBANA	10,921	559	40	2,883	2,785	1,736	1,379	76	265	279	3	916	
RURAL	22,495	2,678	102	6,671	8,158	1,732	885	52	109	91	3	2,014	
ZONAS NO DELIMITADAS	30,179	3,263	154	9,052	8,718	2,971	2,296	84	345	398	13	2,885	
RURAL	30,179	3,263	154	9,052	8,718	2,971	2,296	84	345	398	13	2,885	

CUADRO N.- 20A POBLACION DE 5 AÑOS Y MAS, POR NIVEL DE INSTRUCCION Y AÑOS APROBADOS, SEGUN SEXO Y GRUPOS DE EDAD SISTEMA TRADICIONAL

SEXO Y GRUPOS DE EDAD	TOTAL	NIVEL DE INSTRUCCION Y AÑOS APROBADOS										POSTGRADO	NO DECLARADO
		NINGUNO	CENTRO DE ALFABE- TIZACION	PRIMARIO		SECUNDARIO		POST- BACHILLER	SUPERIOR				
				0-3	4-6	0-3	4-6		0-3	0-3	4 Y MAS		
REPUBLICA DEL ECUADOR													
TOTAL	10,819,748	776,413	48,045	2,469,393	2,892,991	1,340,057	1,325,802	61,765	484,355	567,712	19,373	833,842	
5 AÑOS	262,860	29,012	-	231,638	-	-	-	-	-	-	-	2,210	
DE 6 A 9 AÑOS	1,099,261	52,659	-	939,212	102,728	-	-	-	-	-	-	4,662	
DE 10 A 14 AÑOS	1,341,039	29,353	60	278,996	651,670	349,436	2,473	-	-	-	-	29,051	
DE 15 A 19 AÑOS	1,240,531	29,985	7,626	108,800	301,188	271,333	355,442	10,234	55,524	-	-	100,399	
DE 20 A 24 AÑOS	1,168,637	33,069	5,963	92,690	288,751	158,264	235,264	16,013	140,334	58,157	257	139,875	
DE 25 A 29 AÑOS	947,395	30,636	3,592	78,789	234,700	122,262	178,943	9,769	73,093	97,987	2,524	115,100	
DE 30 A 34 AÑOS	863,071	35,488	3,363	80,127	214,463	109,132	154,218	8,285	62,921	92,314	3,438	99,322	
DE 35 A 39 AÑOS	774,543	43,595	3,440	83,262	195,253	90,687	119,078	6,094	54,079	92,092	3,546	83,417	
DE 40 A 44 AÑOS	673,871	52,366	3,746	86,312	184,666	70,473	84,178	4,337	40,065	79,001	3,239	65,488	
DE 45 A 49 AÑOS	538,983	53,859	3,805	82,176	158,057	49,382	55,474	2,547	25,539	57,557	2,469	48,118	
DE 50 A 54 AÑOS	462,855	62,664	3,676	83,989	142,006	36,180	41,845	1,802	12,907	37,649	1,744	38,393	
DE 55 A 59 AÑOS	339,411	55,591	2,941	70,577	106,905	22,268	26,689	785	6,382	19,906	935	26,432	
DE 60 A 64 AÑOS	293,667	62,055	2,610	65,655	87,777	16,844	20,176	484	3,861	12,373	526	21,306	
DE 65 AÑOS Y MAS	813,624	206,081	7,223	187,170	224,827	43,796	52,022	1,415	9,650	20,676	695	60,069	
HOMBRES	5,339,777	332,415	24,112	1,233,839	1,472,033	659,115	638,847	28,100	224,757	289,301	12,231	425,027	
5 AÑOS	133,649	15,071	-	117,438	-	-	-	-	-	-	-	1,140	
DE 6 A 9 AÑOS	555,474	28,004	-	474,594	50,452	-	-	-	-	-	-	2,424	
DE 10 A 14 AÑOS	679,271	15,910	18	145,690	329,692	171,505	1,149	-	-	-	-	15,307	
DE 15 A 19 AÑOS	617,087	15,624	4,027	55,227	153,438	135,816	173,030	4,548	23,775	24,238	-	51,602	
DE 20 A 24 AÑOS	571,018	15,621	2,967	45,886	146,403	78,214	116,286	7,330	64,132	24,238	108	69,833	
DE 25 A 29 AÑOS	457,309	13,294	1,685	37,967	116,571	60,063	87,130	4,367	33,312	44,347	1,240	57,333	
DE 30 A 34 AÑOS	423,372	15,543	1,664	39,120	108,470	54,361	75,552	3,750	28,836	43,214	2,029	50,833	
DE 35 A 39 AÑOS	374,505	17,079	1,575	38,461	96,202	44,516	58,088	2,817	25,599	45,043	2,169	42,956	
DE 40 A 44 AÑOS	332,177	20,378	1,770	40,522	94,420	34,514	41,357	2,062	19,550	41,511	2,059	34,034	
DE 45 A 49 AÑOS	264,970	20,874	1,793	38,107	82,642	23,557	25,230	1,206	12,209	32,526	1,635	25,191	
DE 50 A 54 AÑOS	230,263	24,247	1,922	40,266	75,734	17,557	18,316	704	6,640	22,973	1,299	20,605	
DE 55 A 59 AÑOS	168,060	21,984	1,508	33,937	56,700	10,730	11,183	367	3,806	13,177	726	13,942	
DE 60 A 64 AÑOS	143,933	25,012	1,379	32,305	46,730	7,839	8,450	225	2,267	8,570	432	10,724	
DE 65 AÑOS Y MAS	388,689	83,774	3,804	94,319	114,579	20,443	23,076	724	4,631	13,702	534	29,103	
MUJERES	5,479,971	443,998	23,933	1,235,554	1,420,958	680,942	686,955	33,665	259,598	278,411	7,142	408,815	
5 AÑOS	129,211	13,941	-	114,200	-	-	-	-	-	-	-	1,070	
DE 6 A 9 AÑOS	543,787	24,655	-	464,618	52,276	-	-	-	-	-	-	2,238	
DE 10 A 14 AÑOS	661,768	13,443	42	133,306	321,978	177,931	1,324	-	-	-	-	13,744	
DE 15 A 19 AÑOS	623,444	14,361	3,599	53,573	147,750	135,517	182,412	5,686	31,749	-	-	48,797	
DE 20 A 24 AÑOS	597,619	17,448	2,996	46,804	142,348	80,050	118,978	8,683	36,202	33,919	149	70,042	
DE 25 A 29 AÑOS	490,086	17,342	1,907	40,822	118,129	62,199	91,813	5,402	39,781	53,640	1,284	57,767	
DE 30 A 34 AÑOS	439,699	19,945	1,699	41,007	105,993	54,771	78,666	4,535	34,085	49,100	1,409	48,489	
DE 35 A 39 AÑOS	400,038	26,516	1,865	44,801	99,051	46,171	60,990	3,277	28,480	47,049	1,377	40,461	
DE 40 A 44 AÑOS	341,694	31,988	1,976	45,790	90,246	35,959	42,821	2,275	20,515	37,490	1,180	31,454	
DE 45 A 49 AÑOS	274,013	32,985	2,012	44,069	75,415	25,825	30,244	1,341	13,330	25,031	834	22,927	
DE 50 A 54 AÑOS	232,592	38,417	1,754	43,723	66,272	18,623	23,529	1,098	6,267	14,676	445	17,788	
DE 55 A 59 AÑOS	171,351	33,607	1,433	36,640	50,205	11,538	15,506	418	2,576	6,729	209	12,490	
DE 60 A 64 AÑOS	149,734	37,043	1,231	33,350	41,047	9,005	11,726	259	1,594	3,803	94	10,582	
DE 65 AÑOS Y MAS	424,935	122,307	3,419	92,851	110,248	23,353	28,946	691	5,019	6,974	161	30,966	

CUADRO N.- 20B POBLACION DE 5 AÑOS Y MAS DEL AREA URBANA, POR NIVEL DE INSTRUCCION Y AÑOS APROBADOS, SEGUN SEXO Y GRUPOS DE EDAD SISTEMA TRADICIONAL

SEXO Y GRUPOS DE EDAD	TOTAL	NIVEL DE INSTRUCCION Y AÑOS APROBADOS										POSTGRADO	NO DECLARADO
		NINGUNO	CENTRO DE ALFABE- TIZACION	PRIMARIO		SECUNDARIO		POST- BACHILLER	SUPERIOR				
				0-3	4-6	0-3	4-6	0-3	0-3	4 Y MAS			
REPUBLICA DEL ECUADOR													
TOTAL	6,685,934	256,551	24,461	1,348,935	1,505,748	995,931	1,052,795	50,175	423,884	500,838	16,925	509,691	
5 AÑOS	146,215	10,437	-	134,466	-	-	-	-	-	-	-	1,312	
DE 6 A 9 AÑOS	625,129	15,340	-	542,645	64,810	-	-	-	-	-	-	2,334	
DE 10 A 14 AÑOS	767,207	9,684	36	144,076	346,142	255,994	1,783	-	-	-	-	9,492	
DE 15 A 19 AÑOS	754,865	10,595	4,798	56,440	118,041	189,599	270,365	8,554	47,791	-	-	48,682	
DE 20 A 24 AÑOS	751,887	11,642	3,832	47,019	123,714	113,128	181,199	13,068	122,369	51,199	217	84,500	
DE 25 A 29 AÑOS	619,497	10,673	2,102	39,992	105,204	88,507	140,730	7,641	63,999	85,953	2,200	72,496	
DE 30 A 34 AÑOS	570,009	11,984	1,705	41,388	101,521	81,240	122,766	6,561	55,068	80,852	2,984	63,940	
DE 35 A 39 AÑOS	513,318	13,778	1,506	42,581	97,995	69,698	96,724	4,953	47,496	80,668	3,106	55,013	
DE 40 A 44 AÑOS	446,548	16,373	1,476	44,583	101,234	57,052	70,459	3,563	35,596	69,976	2,814	43,422	
DE 45 A 49 AÑOS	349,836	16,360	1,478	42,180	90,868	41,165	47,646	2,090	22,810	51,352	2,192	31,695	
DE 50 A 54 AÑOS	289,840	19,512	1,344	42,860	85,346	30,759	36,470	1,487	11,500	33,780	1,524	25,258	
DE 55 A 59 AÑOS	205,081	17,137	1,028	36,094	66,364	19,000	23,271	661	5,674	17,887	828	17,137	
DE 60 A 64 AÑOS	169,775	19,066	1,084	33,456	55,348	14,227	17,406	409	3,414	11,047	460	13,858	
DE 65 AÑOS Y MAS	476,727	73,970	4,072	101,155	149,361	35,562	43,976	1,188	8,167	18,124	600	40,552	
HOMBRES	3,247,109	106,916	11,833	663,492	745,913	487,360	497,567	22,773	195,982	253,311	10,572	251,390	
5 AÑOS	74,215	5,378	-	68,166	-	-	-	-	-	-	-	671	
DE 6 A 9 AÑOS	315,394	8,438	-	273,810	31,945	-	-	-	-	-	-	1,201	
DE 10 A 14 AÑOS	384,630	5,216	11	74,162	174,484	124,935	830	-	-	-	-	4,992	
DE 15 A 19 AÑOS	368,673	5,364	2,627	28,433	58,939	94,707	129,804	3,802	20,484	-	-	24,513	
DE 20 A 24 AÑOS	362,536	5,475	1,946	23,237	62,582	56,580	87,937	6,074	55,878	21,315	90	41,422	
DE 25 A 29 AÑOS	295,689	4,604	1,033	19,233	51,923	43,768	67,318	3,407	29,108	38,717	1,069	35,509	
DE 30 A 34 AÑOS	274,727	5,445	865	19,972	50,130	40,249	59,003	2,955	25,103	37,451	1,741	31,813	
DE 35 A 39 AÑOS	243,762	5,625	677	19,262	45,601	33,687	46,106	2,268	22,219	38,875	1,879	27,563	
DE 40 A 44 AÑOS	217,269	6,639	619	20,318	49,554	27,559	33,960	1,661	17,169	36,393	1,766	21,631	
DE 45 A 49 AÑOS	169,592	6,449	582	18,770	45,242	19,401	21,245	966	10,798	28,767	1,446	15,926	
DE 50 A 54 AÑOS	141,453	7,142	622	19,250	43,258	14,698	15,657	549	5,861	20,426	1,113	12,877	
DE 55 A 59 AÑOS	99,313	6,431	401	16,118	33,278	9,023	9,553	290	3,367	11,756	639	8,457	
DE 60 A 64 AÑOS	80,579	7,078	461	15,199	27,720	6,438	7,113	186	1,990	7,611	377	6,406	
DE 65 AÑOS Y MAS	219,277	27,632	1,989	47,562	71,257	16,315	19,041	615	4,005	12,000	452	18,409	
MUJERES	3,438,825	149,635	12,628	685,443	759,835	508,571	555,228	27,402	227,902	247,527	6,353	258,301	
5 AÑOS	72,000	5,059	-	66,300	-	-	-	-	-	-	-	641	
DE 6 A 9 AÑOS	309,735	6,902	-	268,835	32,865	-	-	-	-	-	-	1,133	
DE 10 A 14 AÑOS	382,572	4,468	25	69,914	171,658	131,059	953	-	-	-	-	4,500	
DE 15 A 19 AÑOS	386,192	5,231	2,171	28,007	59,102	94,892	140,561	4,752	27,307	29,884	-	24,169	
DE 20 A 24 AÑOS	389,351	6,167	1,886	23,782	61,132	56,548	93,262	6,994	66,491	29,884	127	43,078	
DE 25 A 29 AÑOS	323,808	6,069	1,069	20,759	53,281	44,739	73,412	4,234	34,891	47,236	1,131	36,987	
DE 30 A 34 AÑOS	295,282	6,539	840	21,416	51,391	40,991	63,763	3,606	29,965	43,401	1,243	32,127	
DE 35 A 39 AÑOS	269,556	8,153	829	23,319	52,194	36,011	50,618	2,685	25,277	41,793	1,227	27,450	
DE 40 A 44 AÑOS	229,279	9,734	857	24,265	51,680	29,493	36,499	1,902	18,427	33,583	1,048	21,791	
DE 45 A 49 AÑOS	180,244	9,911	896	23,410	45,626	21,764	26,401	1,124	12,012	22,585	746	15,769	
DE 50 A 54 AÑOS	148,387	12,370	722	23,610	42,088	16,061	20,813	938	5,639	13,354	411	12,381	
DE 55 A 59 AÑOS	105,768	10,706	627	19,976	33,086	9,977	13,718	371	2,307	6,131	189	8,680	
DE 60 A 64 AÑOS	89,196	11,988	623	18,257	27,628	7,789	10,293	223	1,424	3,436	83	7,452	
DE 65 AÑOS Y MAS	257,450	46,338	2,083	53,593	78,104	19,247	24,935	573	4,162	6,124	148	22,143	

CUADRO N.- 20C POBLACION DE 5 AÑOS Y MAS DEL AREA RURAL, POR NIVEL DE INSTRUCCION Y AÑOS APROBADOS, SEGUN SEXO Y GRUPOS DE EDAD SISTEMA TRADICIONAL

SEXO Y GRUPOS DE EDAD	TOTAL	NIVEL DE INSTRUCCION Y AÑOS APROBADOS										
		NINGUNO	CENTRO DE ALFABE- TIZACION	PRIMARIO		SECUNDARIO		POST- BACHILLER	SUPERIOR		POSTGRADO	NO DECLARADO
				0-3	4-6	0-3	4-6	0-3	0-3	4 Y MAS		
REPUBLICA DEL ECUADOR												
TOTAL	4,133,814	519,862	23,584	1,120,458	1,387,243	344,126	273,007	11,590	60,471	66,874	2,448	324,151
5 AÑOS	116,645	18,575	-	97,172	-	-	-	-	-	-	-	898
DE 6 A 9 AÑOS	474,132	37,319	-	396,567	37,918	-	-	-	-	-	-	2,328
DE 10 A 14 AÑOS	573,832	19,669	24	134,920	305,528	93,442	690	-	-	-	-	19,559
DE 15 A 19 AÑOS	485,666	19,390	2,828	52,360	183,147	81,734	85,077	1,680	7,733	-	-	51,717
DE 20 A 24 AÑOS	416,750	21,427	2,131	45,671	165,037	45,136	54,065	2,945	17,965	6,958	40	55,375
DE 25 A 29 AÑOS	327,898	19,963	1,490	38,797	129,496	33,755	38,213	2,128	9,094	12,034	324	42,604
DE 30 A 34 AÑOS	293,062	23,504	1,658	38,739	112,942	27,892	31,452	1,724	7,853	11,462	454	35,382
DE 35 A 39 AÑOS	261,225	29,817	1,934	40,681	97,458	20,989	22,354	1,141	6,583	11,424	440	28,404
DE 40 A 44 AÑOS	227,323	35,993	2,270	41,729	83,432	13,421	13,719	774	4,469	9,025	425	22,066
DE 45 A 49 AÑOS	189,147	37,499	2,327	39,996	67,189	8,217	7,828	457	2,729	6,205	277	16,423
DE 50 A 54 AÑOS	173,015	43,152	2,332	41,129	56,660	5,421	5,375	315	1,407	3,869	220	13,135
DE 55 A 59 AÑOS	134,330	38,454	1,913	34,483	40,541	3,268	3,418	124	708	2,019	107	9,295
DE 60 A 64 AÑOS	123,892	42,989	1,526	32,199	32,429	2,617	2,770	75	447	1,326	66	7,448
DE 65 AÑOS Y MAS	336,897	132,111	3,151	86,015	75,466	8,234	8,046	227	1,483	2,552	95	19,517
HOMBRES	2,092,668	225,499	12,279	570,347	726,120	171,755	141,280	5,327	28,775	35,990	1,659	173,637
5 AÑOS	59,434	9,693	-	49,272	-	-	-	-	-	-	-	469
DE 6 A 9 AÑOS	240,080	19,566	-	200,784	18,507	-	-	-	-	-	-	1,223
DE 10 A 14 AÑOS	294,641	10,694	7	71,528	155,208	46,570	319	-	-	-	-	10,315
DE 15 A 19 AÑOS	248,414	10,260	1,400	26,794	94,499	41,109	43,226	746	3,291	-	-	27,089
DE 20 A 24 AÑOS	208,482	10,146	1,021	22,649	83,821	21,634	28,349	1,256	8,254	2,923	18	28,411
DE 25 A 29 AÑOS	161,620	8,690	652	18,734	64,648	16,295	19,812	960	4,204	5,630	171	21,824
DE 30 A 34 AÑOS	148,645	10,098	799	19,148	58,340	14,112	16,549	795	3,733	5,763	288	19,020
DE 35 A 39 AÑOS	130,743	11,454	898	19,199	50,601	10,829	11,982	549	3,380	6,168	290	15,393
DE 40 A 44 AÑOS	114,908	13,739	1,151	20,204	44,866	6,955	7,397	401	2,381	5,118	293	12,403
DE 45 A 49 AÑOS	95,378	14,425	1,211	19,337	37,400	4,156	3,985	240	1,411	3,759	189	9,265
DE 50 A 54 AÑOS	88,810	17,105	1,300	21,016	32,476	2,859	2,659	155	779	2,547	186	7,728
DE 55 A 59 AÑOS	68,747	15,553	1,107	17,819	23,422	1,707	1,630	77	439	1,421	87	5,485
DE 60 A 64 AÑOS	63,354	17,934	918	17,106	19,010	1,401	1,337	39	277	959	55	4,318
DE 65 AÑOS Y MAS	169,412	56,142	1,815	46,757	43,322	4,128	4,035	109	626	1,702	82	10,694
MUJERES	2,041,146	294,363	11,305	550,111	661,123	172,371	131,727	6,263	31,696	30,884	789	150,514
5 AÑOS	57,211	8,882	-	47,900	-	-	-	-	-	-	-	429
DE 6 A 9 AÑOS	234,052	17,753	-	195,783	19,411	-	-	-	-	-	-	1,105
DE 10 A 14 AÑOS	279,191	8,975	17	63,392	150,320	46,872	371	-	-	-	-	9,244
DE 15 A 19 AÑOS	237,252	9,130	1,428	25,566	88,648	40,625	41,851	934	4,442	-	-	24,628
DE 20 A 24 AÑOS	208,268	11,281	1,110	23,022	81,216	23,502	25,716	1,689	9,711	4,035	22	26,964
DE 25 A 29 AÑOS	166,278	11,273	838	20,063	64,848	17,460	18,401	1,168	4,890	6,404	153	20,780
DE 30 A 34 AÑOS	144,417	13,406	859	19,591	54,602	13,780	14,903	929	4,120	5,699	166	16,362
DE 35 A 39 AÑOS	130,482	18,363	1,036	21,482	46,857	10,160	10,372	592	3,203	5,256	150	13,011
DE 40 A 44 AÑOS	112,415	22,254	1,119	21,525	38,566	6,466	6,322	373	2,088	3,907	132	9,663
DE 45 A 49 AÑOS	93,769	23,074	1,116	20,659	29,789	4,061	3,843	217	1,318	2,446	88	7,158
DE 50 A 54 AÑOS	84,205	26,047	1,032	20,113	24,184	2,562	2,716	160	628	1,322	34	5,407
DE 55 A 59 AÑOS	65,583	22,901	806	16,664	17,119	1,561	1,788	47	269	598	20	3,810
DE 60 A 64 AÑOS	60,538	25,055	608	15,093	13,419	1,216	1,433	36	170	367	11	3,130
DE 65 AÑOS Y MAS	167,485	75,969	1,336	39,258	32,144	4,106	4,011	118	857	850	13	8,823

CUADRO N.- 21A POBLACION DE 5 AÑOS Y MAS, POR NIVEL DE INSTRUCCION Y AÑOS APROBADOS, SEGUN PROVINCIA Y AREA REFORMA CURRICULAR

PROVINCIA Y AREA	TOTAL	NIVEL DE INSTRUCCION Y AÑOS APROBADOS											
		NINGUNO	CENTRO DE ALFABE- TIZACION	EDUCACION BASICA			EDUCACION MEDIA	POST- BACHILLER	SUPERIOR		POSTGRADO	NO DECLARADO	
				0-4	5-7	8-10	0-3	0-3	0-3	4 Y MAS			
REPUBLICA DEL ECUADOR													
TOTAL	10,819,748	776,413	48,045	2,469,393	2,892,991	1,340,057	1,325,802	61,765	484,355	567,712	19,373	833,842	
URBANA	6,685,934	256,551	24,461	1,348,935	1,505,748	995,931	1,052,795	50,175	423,884	500,838	16,925	509,691	
RURAL	4,133,814	519,862	23,584	1,120,458	1,387,243	344,126	273,007	11,590	60,471	66,874	2,448	324,151	
AZUAY	531,989	37,214	2,547	123,946	167,410	53,083	59,446	2,525	26,375	27,329	1,032	31,082	
URBANA	281,669	8,380	1,043	50,689	70,084	37,246	47,143	2,067	23,687	25,319	990	15,021	
RURAL	250,320	28,834	1,504	73,257	97,326	15,837	12,303	458	2,688	2,010	42	16,061	
BOLIVAR	149,512	20,918	1,010	38,911	45,080	13,348	12,005	776	3,395	5,234	166	8,669	
URBANA	39,270	2,006	227	8,178	8,638	5,138	5,906	513	2,284	4,069	146	2,165	
RURAL	110,242	18,912	783	30,733	36,442	8,210	6,099	263	1,111	1,165	20	6,504	
CAÑAR	181,858	21,960	946	47,118	59,975	17,533	15,208	1,119	4,047	4,544	84	9,324	
URBANA	67,102	3,931	353	14,723	18,095	9,171	9,824	766	3,091	3,760	72	3,316	
RURAL	114,756	18,029	593	32,395	41,880	8,362	5,384	353	956	784	12	6,008	
CARCHI	136,894	8,153	485	31,633	50,132	13,875	14,947	556	3,565	4,501	82	8,965	
URBANA	65,600	2,263	242	13,241	18,991	8,642	10,716	378	2,926	3,829	69	4,303	
RURAL	71,294	5,890	243	18,392	31,141	5,233	4,231	178	639	672	13	4,662	
COTOPAXI	308,081	43,142	1,473	75,537	96,804	27,359	26,302	1,270	7,932	9,215	183	18,864	
URBANA	84,605	4,120	233	16,799	20,191	11,127	13,436	705	5,788	7,050	162	4,994	
RURAL	223,476	39,022	1,240	58,738	76,613	16,232	12,866	565	2,144	2,165	21	13,870	
CHIMBORAZO	356,899	53,526	3,016	81,098	101,520	32,989	31,546	1,490	14,407	15,444	719	21,144	
URBANA	143,163	5,484	561	25,631	32,382	20,142	23,258	1,069	12,467	13,782	663	7,724	
RURAL	213,736	48,042	2,455	55,467	69,138	12,847	8,288	421	1,940	1,662	56	13,420	
EL ORO	470,140	19,919	2,139	102,946	132,744	67,781	68,132	3,328	18,726	21,008	389	33,028	
URBANA	360,752	12,408	1,538	76,121	90,255	55,931	58,707	2,950	17,260	19,636	366	25,580	
RURAL	109,388	7,511	601	26,825	42,489	11,850	9,425	378	1,466	1,372	23	7,448	
ESMERALDAS	338,158	32,828	1,579	100,881	71,842	41,180	32,171	1,986	7,540	11,451	260	36,440	
URBANA	140,212	7,175	596	35,156	26,525	22,117	19,662	1,253	5,234	7,942	180	14,372	
RURAL	197,946	25,653	983	65,725	45,317	19,063	12,509	733	2,306	3,509	80	22,068	
GUAYAS	2,968,447	156,809	12,073	642,220	704,972	438,476	418,252	18,045	150,322	161,453	3,551	262,274	
URBANA	2,438,722	93,395	8,952	498,177	528,873	395,014	385,649	16,985	144,706	154,715	3,283	208,973	
RURAL	529,725	63,414	3,121	144,043	176,099	43,462	32,603	1,060	5,616	6,738	268	53,301	
IMBABURA	304,726	31,415	1,152	74,135	93,599	29,656	29,136	1,714	11,391	13,032	383	19,113	
URBANA	155,135	6,157	517	32,663	41,145	19,924	21,523	1,198	9,528	11,149	315	11,016	
RURAL	149,591	25,258	635	41,472	52,454	9,732	7,613	516	1,863	1,883	68	8,097	
LOJA	357,420	22,601	2,981	84,501	115,475	35,177	31,539	1,744	12,532	21,788	537	28,545	
URBANA	164,249	3,922	714	33,024	37,766	22,711	22,453	1,394	11,049	19,480	486	11,250	
RURAL	193,171	18,679	2,267	51,477	77,709	12,466	9,086	350	1,483	2,308	51	17,295	
LOS RIOS	574,895	56,126	2,423	143,795	160,671	69,081	58,078	2,433	13,381	17,617	261	51,029	
URBANA	291,964	18,158	1,074	67,863	67,716	44,193	39,632	1,918	11,001	15,221	222	24,966	
RURAL	282,931	37,968	1,349	75,932	92,955	24,888	18,446	515	2,380	2,396	39	26,063	
MANABI	1,048,862	107,724	4,756	275,360	291,843	106,399	98,586	5,383	32,524	40,064	683	85,540	
URBANA	549,892	32,326	2,150	125,009	129,763	74,780	73,893	4,238	28,694	35,843	615	42,581	
RURAL	498,970	75,398	2,606	150,351	162,080	31,619	24,693	1,145	3,830	4,221	68	42,959	
MORONA SANTIAGO	97,327	7,654	669	31,576	28,293	10,058	7,717	674	1,445	1,876	54	7,311	
URBANA	33,848	1,301	167	8,777	9,101	4,628	4,497	320	1,080	1,481	47	2,449	
RURAL	63,479	6,353	502	22,799	19,192	5,430	3,220	354	365	395	7	4,862	
NAPO	67,484	4,717	278	18,410	20,118	7,412	7,296	635	1,501	1,748	35	5,334	
URBANA	22,845	791	105	5,542	4,936	3,175	3,851	372	1,096	1,322	22	1,633	
RURAL	44,639	3,926	173	12,868	15,182	4,237	3,445	263	405	426	13	3,701	
PASTAZA	53,313	4,382	199	13,459	14,087	6,673	6,904	380	1,998	1,970	75	3,186	
URBANA	23,780	844	73	4,932	5,687	3,554	4,105	211	1,440	1,427	62	1,445	
RURAL	29,533	3,538	126	8,527	8,400	3,119	2,799	169	558	543	13	1,741	
PICHINCHA	2,146,088	90,973	7,076	409,330	500,970	292,219	337,876	13,994	150,272	181,428	9,779	152,171	
URBANA	1,546,897	44,474	4,942	275,631	327,698	219,755	267,081	11,311	125,750	153,128	8,331	108,796	
RURAL	599,191	46,499	2,134	133,699	173,272	72,464	70,795	2,683	24,522	28,300	1,448	43,375	
TUNGURAHUA	396,761	31,187	1,726	82,771	136,503	42,387	41,437	2,241	17,208	20,217	886	20,198	
URBANA	170,982	5,581	547	30,454	42,472	23,655	27,361	1,631	13,254	16,658	782	8,587	
RURAL	225,779	25,606	1,179	52,317	94,031	18,732	14,076	610	3,954	3,559	104	11,611	
ZAMORA CHINCHIPE	65,064	4,208	268	17,307	22,286	6,541	5,290	409	1,357	2,008	28	5,362	
URBANA	23,720	734	82	5,833	6,264	3,281	3,086	256	970	1,559	21	1,634	
RURAL	41,344	3,474	186	11,474	16,022	3,260	2,204	153	387	449	7	3,728	
GALAPAGOS	16,728	281	45	2,899	3,583	2,512	2,934	165	882	1,404	64	1,959	
URBANA	14,280	219	41	2,439	2,849	2,146	2,552	155	810	1,311	53	1,705	
RURAL	2,448	62	4	460	734	366	382	10	72	93	11	254	
SUCUMBIOS	112,390	7,987	573	32,928	31,950	12,593	10,666	466	1,919	2,287	56	10,965	
URBANA	44,413	1,904	207	12,206	10,405	5,988	5,448	337	1,195	1,434	23	5,266	
RURAL	67,977	6,083	366	20,722	21,545	6,605	5,218	129	724	853	33	5,699	
ORELLANA	73,666	5,753	309	19,748	24,538	7,797	5,772	286	989	1,246	37	7,191	
URBANA	22,834	978	97	5,847	5,912	3,613	3,012	148	574	723	15	1,915	
RURAL	50,832	4,775	212	13,901	18,626	4,184	2,760	138	415	523	22	5,276	
ZONAS NO DELIMITADAS	63,046	6,936	322	18,884	18,596	5,928	4,562	146	647	848	29	6,148	
RURAL	63,046	6,936	322	18,884	18,596	5,928	4,562	146	647	848	29	6,148	

CUADRO N. - 21B POBLACION MASCULINA DE 5 AÑOS Y MAS, POR NIVEL DE INSTRUCCION Y AÑOS APROBADOS, SEGUN PROVINCIA Y AREA REFORMA CURRICULAR

PROVINCIA Y AREA	TOTAL	NIVEL DE INSTRUCCION Y AÑOS APROBADOS										POSTGRADO	NO DECLARADO
		NINGUNO	CENTRO DE ALFABE- TIZACION	EDUCACION BASICA			EDUCACION MEDIA	POST- BACHILLER	SUPERIOR				
				0-4	5-7	8-10	0-3	0-3	0-3	4 Y MAS			
REPUBLICA DEL ECUADOR													
TOTAL	5,339,777	332,415	24,112	1,233,839	1,472,033	659,115	638,847	28,100	224,757	289,301	12,231	425,027	
URBANA	3,247,109	106,916	11,833	663,492	745,913	487,360	497,567	22,773	195,982	253,311	10,572	251,390	
RURAL	2,092,668	225,499	12,279	570,347	726,120	171,755	141,280	5,327	28,775	35,990	1,659	173,637	
AZUAY	245,735	11,395	1,198	56,816	79,280	25,882	26,945	1,076	12,660	14,803	678	15,002	
URBANA	131,444	2,435	458	23,251	32,718	17,880	20,881	908	11,379	13,686	649	7,199	
RURAL	114,291	8,960	740	33,565	46,562	8,002	6,064	168	1,281	1,117	29	7,803	
BOLIVAR	73,091	8,053	544	19,332	23,565	6,684	5,878	409	1,475	2,498	94	4,559	
URBANA	18,557	706	121	3,901	4,370	2,419	2,728	306	977	1,924	84	1,021	
RURAL	54,534	7,347	423	15,431	19,195	4,265	3,150	103	498	574	10	3,538	
CAÑAR	82,314	7,179	435	22,360	28,498	8,294	6,922	368	1,705	2,319	50	4,184	
URBANA	31,234	1,323	160	6,955	8,860	4,449	4,464	264	1,300	1,937	42	1,480	
RURAL	51,080	5,856	275	15,405	19,638	3,845	2,458	104	405	382	8	2,704	
CARCHI	67,604	3,153	265	15,249	26,389	6,392	7,190	269	1,656	2,372	53	4,616	
URBANA	31,781	752	131	6,254	9,692	4,038	5,145	187	1,378	2,061	44	2,099	
RURAL	35,823	2,401	134	8,995	16,697	2,354	2,045	82	278	311	9	2,517	
COTOPAXI	148,392	14,372	750	37,447	50,009	12,898	13,679	551	3,803	4,897	116	9,870	
URBANA	40,738	1,351	110	8,179	10,179	5,085	6,394	312	2,789	3,730	103	2,506	
RURAL	107,654	13,021	640	29,268	39,830	7,813	7,285	239	1,014	1,167	13	7,364	
CHIMBORAZO	167,038	17,992	1,470	39,620	50,100	16,274	15,466	691	6,579	7,604	467	10,775	
URBANA	67,035	1,699	229	11,975	15,542	9,580	10,978	475	5,674	6,718	431	3,734	
RURAL	100,003	16,293	1,241	27,645	34,558	6,694	4,488	216	905	886	36	7,041	
EL ORO	238,501	9,411	1,087	52,510	70,985	34,221	33,414	1,386	8,369	9,856	242	17,020	
URBANA	179,561	5,637	742	38,385	46,856	28,114	28,583	1,242	7,729	9,205	228	12,840	
RURAL	58,940	3,774	345	14,125	24,129	6,107	4,831	144	640	651	14	4,180	
ESMERALDAS	173,249	16,721	759	53,183	38,257	20,241	15,839	883	3,056	5,162	142	19,006	
URBANA	68,295	3,320	268	17,941	13,470	10,707	9,451	550	2,126	3,448	102	6,912	
RURAL	104,954	13,401	491	35,242	24,787	9,534	6,388	333	930	1,714	40	12,094	
GUAYAS	1,475,096	76,427	6,119	323,759	356,741	218,927	202,157	8,163	69,099	79,900	2,037	131,767	
URBANA	1,194,781	42,184	4,452	247,851	262,454	196,920	185,537	7,713	66,483	76,216	1,849	103,122	
RURAL	280,315	34,243	1,667	75,908	94,287	22,007	16,620	450	2,616	3,684	188	28,645	
IMBABURA	147,961	11,073	606	36,362	48,950	13,852	14,170	753	5,252	6,782	247	9,914	
URBANA	74,004	1,948	261	15,439	20,834	9,102	10,044	542	4,381	5,763	204	5,486	
RURAL	73,957	9,125	345	20,923	28,116	4,750	4,126	211	871	1,019	43	4,428	
LOJA	173,414	9,753	1,420	41,617	57,960	17,076	14,745	725	5,285	9,941	320	14,572	
URBANA	77,045	1,572	281	16,088	18,047	10,899	10,362	569	4,611	8,868	298	5,450	
RURAL	96,369	8,181	1,139	25,529	39,913	6,177	4,383	156	674	1,073	22	9,122	
LOS RIOS	296,933	29,776	1,314	76,747	85,815	34,234	27,917	988	5,844	7,780	138	26,380	
URBANA	145,277	8,848	556	35,608	35,054	21,862	18,753	790	4,799	6,640	110	12,257	
RURAL	151,656	20,928	758	41,139	50,761	12,372	9,164	198	1,045	1,140	28	14,123	
MANABI	526,911	55,187	2,409	140,523	146,431	53,677	47,710	2,397	15,085	19,023	341	44,128	
URBANA	266,697	15,282	995	61,758	62,666	37,413	35,089	1,908	13,218	16,891	312	21,165	
RURAL	260,214	39,905	1,414	78,765	83,765	16,264	12,621	489	1,867	2,132	29	22,963	
MORONA SANTIAGO	48,296	3,016	330	15,403	14,097	5,152	4,094	382	763	1,048	39	3,972	
URBANA	16,512	469	88	4,270	4,552	2,228	2,188	140	540	813	34	1,190	
RURAL	31,784	2,547	242	11,133	9,545	2,924	1,906	242	223	235	5	2,782	
NAPO	34,424	1,845	122	9,124	10,609	3,829	3,834	385	751	988	22	2,915	
URBANA	11,186	274	50	2,667	2,521	1,521	1,861	224	517	725	14	812	
RURAL	23,238	1,571	72	6,457	8,088	2,308	1,973	161	234	263	8	2,103	
PASTAZA	27,658	1,681	90	6,893	7,752	3,408	3,806	200	990	1,037	51	1,750	
URBANA	11,803	301	32	2,471	2,987	1,703	2,038	94	699	721	43	714	
RURAL	15,855	1,380	58	4,422	4,765	1,705	1,768	106	291	316	8	1,036	
PICHINCHA	1,044,117	33,282	3,494	199,303	251,340	138,493	158,384	6,765	71,524	98,533	6,489	76,510	
URBANA	744,575	15,359	2,431	132,673	160,088	104,352	122,764	5,429	59,650	82,798	5,464	53,567	
RURAL	299,542	17,923	1,063	66,630	91,252	34,141	35,620	1,336	11,874	15,735	1,025	22,943	
TUNGURAHUA	191,015	10,109	874	40,033	69,346	20,777	20,059	964	7,823	10,204	557	10,269	
URBANA	81,515	1,765	232	14,399	21,296	11,384	12,682	688	5,971	8,426	487	4,185	
RURAL	109,500	8,344	642	25,634	48,050	9,393	7,377	276	1,852	1,778	70	6,084	
ZAMORA CHINCHIPE	33,853	1,873	145	8,726	12,328	3,303	2,768	162	569	960	18	3,001	
URBANA	11,946	300	40	2,860	3,397	1,630	1,593	94	421	742	14	855	
RURAL	21,907	1,573	105	5,866	8,931	1,673	1,175	68	148	218	4	2,146	
GALAPAGOS	9,219	129	27	1,593	2,031	1,415	1,647	101	432	736	37	1,071	
URBANA	7,745	102	24	1,324	1,559	1,200	1,414	96	399	685	31	911	
RURAL	1,474	27	3	269	472	215	233	5	33	51	6	160	
SUCUMBIOS	61,839	3,799	319	17,213	18,077	6,800	6,449	262	1,120	1,532	46	6,222	
URBANA	23,465	870	115	6,279	5,644	2,997	2,985	170	632	870	17	2,886	
RURAL	38,374	2,929	204	10,934	12,433	3,803	3,464	92	488	662	29	3,336	
ORELLANA	40,250	2,516	167	10,194	13,595	4,329	3,508	158	615	876	31	4,261	
URBANA	11,913	419	57	2,964	3,127	1,877	1,633	72	309	444	12	999	
RURAL	28,337	2,097	110	7,230	10,468	2,452	1,875	86	306	432	19	3,262	
ZONAS NO DELIMITADAS	32,867	3,673	168	9,832	9,878	2,957	2,266	62	302	450	16	3,263	
RURAL	32,867	3,673	168	9,832	9,878	2,957	2,266	62	302	450	16	3,263	

CUADRO N.- 21C POBLACION FEMENINA DE 5 AÑOS Y MAS, POR NIVEL DE INSTRUCCION Y AÑOS APROBADOS, SEGUN PROVINCIA Y AREA REFORMA CURRICULAR

PROVINCIA Y AREA	TOTAL	NIVEL DE INSTRUCCION Y AÑOS APROBADOS										NO DECLARADO
		NINGUNO	CENTRO DE ALFABE- TIZACION	EDUCACION BASICA			EDUCACION MEDIA	POST- BACHILLER	SUPERIOR		POSTGRADO	
				0-4	5-7	8-10	0-3	0-3	0-3	4 Y MAS		
REPUBLICA DEL ECUADOR												
TOTAL	5,479,971	443,998	23,933	1,235,554	1,420,958	680,942	686,955	33,665	259,598	278,411	7,142	408,815
URBANA	3,438,825	149,635	12,628	685,443	759,835	508,571	555,228	27,402	227,902	247,527	6,353	258,301
RURAL	2,041,146	294,363	11,305	550,111	661,123	172,371	131,727	6,263	31,696	30,884	789	150,514
AZUAY	286,254	25,819	1,349	67,130	88,130	27,201	32,501	1,449	13,715	12,526	354	16,080
URBANA	150,225	5,945	585	27,438	37,366	19,366	26,262	1,159	12,308	11,633	341	7,822
RURAL	136,029	19,874	764	39,692	50,764	7,835	6,239	290	1,407	893	13	8,258
BOLIVAR	76,421	12,865	466	19,579	21,515	6,664	6,127	367	1,920	2,736	72	4,110
URBANA	20,713	1,300	106	4,277	4,268	2,719	3,178	207	1,307	2,145	62	1,144
RURAL	55,708	11,565	360	15,302	17,247	3,945	2,949	160	613	591	10	2,966
CAÑAR	99,544	14,781	511	24,758	31,477	9,239	8,286	751	2,342	2,225	34	5,140
URBANA	35,868	2,608	193	7,768	9,235	4,722	5,360	502	1,791	1,823	30	1,836
RURAL	63,676	12,173	318	16,990	22,242	4,517	2,926	249	551	402	4	3,304
CARCHI	69,290	5,000	220	16,384	23,743	7,483	7,757	287	1,909	2,129	29	4,349
URBANA	33,819	1,511	111	6,987	9,299	4,604	5,571	191	1,548	1,768	25	2,204
RURAL	35,471	3,489	109	9,397	14,444	2,879	2,186	96	361	361	4	2,145
COTOPAXI	159,689	28,770	723	38,090	46,795	14,461	12,623	719	4,129	4,318	67	8,994
URBANA	43,867	2,769	123	8,620	10,012	6,042	7,042	393	2,999	3,320	59	2,488
RURAL	115,822	26,001	600	29,470	36,783	8,419	5,581	326	1,130	998	8	6,506
CHIMBORAZO	189,861	35,534	1,546	41,478	51,420	16,715	16,080	799	7,828	7,840	252	10,369
URBANA	76,128	3,785	332	13,656	16,840	10,562	12,280	594	6,793	7,064	232	3,990
RURAL	113,733	31,749	1,214	27,822	34,580	6,153	3,800	205	1,035	776	20	6,379
EL ORO	231,639	10,508	1,052	50,436	61,759	33,560	34,718	1,942	10,357	11,152	147	16,008
URBANA	181,191	6,771	796	37,736	43,399	27,817	30,124	1,708	9,531	10,431	138	12,740
RURAL	50,448	3,737	256	12,700	18,360	5,743	4,594	234	826	721	9	3,268
ESMERALDAS	164,909	16,107	820	47,698	33,585	20,939	16,332	1,103	4,484	6,289	118	17,434
URBANA	71,917	3,855	328	17,215	13,055	11,410	10,211	703	3,108	4,494	78	7,460
RURAL	92,992	12,252	492	30,483	20,530	9,529	6,121	400	1,376	1,795	40	9,974
GUAYAS	1,493,351	80,382	5,954	318,461	348,231	219,549	216,095	9,882	81,223	81,553	1,514	130,507
URBANA	1,243,941	51,211	4,500	250,326	266,419	198,094	200,112	9,272	78,223	78,499	1,434	105,851
RURAL	249,410	29,171	1,454	68,135	81,812	21,455	15,983	610	3,000	3,054	80	24,656
IMBABURA	156,765	20,342	546	37,773	44,649	15,804	14,966	961	6,139	6,250	136	9,199
URBANA	81,131	4,209	256	17,224	20,311	10,822	11,479	656	5,147	5,386	111	5,530
RURAL	75,634	16,133	290	20,549	24,338	4,982	3,487	305	992	864	25	3,669
LOJA	184,006	12,848	1,561	42,884	57,515	18,101	16,794	1,019	7,247	11,847	217	13,973
URBANA	87,204	2,350	433	16,936	19,719	11,812	12,091	825	6,438	10,612	188	5,800
RURAL	96,802	10,498	1,128	25,948	37,796	6,289	4,703	194	809	1,235	29	8,173
LOS RIOS	277,962	26,350	1,109	67,048	74,856	34,847	30,161	1,445	7,537	9,837	123	24,649
URBANA	146,687	9,310	518	32,255	32,662	22,331	20,879	1,128	6,202	8,581	112	12,709
RURAL	131,275	17,040	591	34,793	42,194	12,516	9,282	317	1,335	1,256	11	11,940
MANABI	521,951	52,537	2,347	134,837	145,412	52,722	50,876	2,986	17,439	21,041	342	41,412
URBANA	283,195	17,044	1,155	63,251	67,097	37,367	38,804	2,330	15,476	18,952	303	21,416
RURAL	238,756	35,493	1,192	71,586	78,315	15,355	12,072	656	1,963	2,089	39	19,996
MORONA SANTIAGO	49,031	4,638	339	16,173	14,196	4,906	3,623	292	682	828	15	3,339
URBANA	17,336	832	79	4,507	4,549	2,400	2,309	180	540	668	13	1,259
RURAL	31,695	3,806	260	11,666	9,647	2,506	1,314	112	142	160	2	2,080
NAPO	33,060	2,872	156	9,286	9,509	3,583	3,462	250	750	760	13	2,419
URBANA	11,659	517	55	2,875	2,415	1,654	1,990	148	579	597	8	821
RURAL	21,401	2,355	101	6,411	7,094	1,929	1,472	102	171	163	5	1,598
PASTAZA	25,655	2,701	109	6,566	6,335	3,265	3,098	180	1,008	933	24	1,436
URBANA	11,977	543	41	2,461	2,700	1,851	2,067	117	741	706	19	731
RURAL	13,678	2,158	68	4,105	3,635	1,414	1,031	63	267	227	5	705
PICHINCHA	1,101,971	57,691	3,582	210,027	249,630	153,726	179,492	7,229	78,748	82,895	3,290	75,661
URBANA	802,322	29,115	2,511	142,958	167,610	115,403	144,317	5,882	66,100	70,330	2,867	55,229
RURAL	299,649	28,576	1,071	67,069	82,020	38,323	35,175	1,347	12,648	12,565	423	20,432
TUNGURAHUA	205,746	21,078	852	42,738	67,157	21,610	21,378	1,277	9,385	10,013	329	9,929
URBANA	89,467	3,816	315	16,055	21,176	12,271	14,679	943	7,283	8,232	295	4,402
RURAL	116,279	17,262	537	26,683	45,981	9,339	6,699	334	2,102	1,781	34	5,527
ZAMORA CHINCHIPE	31,211	2,335	123	8,581	9,958	3,238	2,522	247	788	1,048	10	2,361
URBANA	11,774	434	42	2,973	2,867	1,651	1,493	162	549	817	7	779
RURAL	19,437	1,901	81	5,608	7,091	1,587	1,029	85	239	231	3	1,582
GALAPAGOS	7,509	152	18	1,306	1,552	1,097	1,287	64	450	668	27	888
URBANA	6,535	117	17	1,115	1,290	946	1,138	59	411	626	22	794
RURAL	974	35	1	191	262	151	149	5	39	42	5	94
SUCUMBIOS	50,551	4,188	254	15,715	13,873	5,793	4,217	204	799	755	10	4,743
URBANA	20,948	1,034	92	5,927	4,761	2,991	2,463	167	563	564	6	2,380
RURAL	29,603	3,154	162	9,788	9,112	2,802	1,754	37	236	191	4	2,363
ORELLANA	33,416	3,237	142	9,554	10,943	3,468	2,264	128	374	370	6	2,930
URBANA	10,921	559	40	2,883	2,785	1,736	1,379	76	265	279	3	916
RURAL	22,495	2,678	102	6,671	8,158	1,732	885	52	109	91	3	2,014
ZONAS NO DELIMITADAS	30,179	3,263	154	9,052	8,718	2,971	2,296	84	345	398	13	2,885
RURAL	30,179	3,263	154	9,052	8,718	2,971	2,296	84	345	398	13	2,885

CUADRO N.- 22A POBLACION DE 5 AÑOS Y MAS, POR NIVEL DE INSTRUCCION Y AÑOS APROBADOS, SEGUN SEXO Y GRUPOS DE EDAD REFORMA CURRICULAR

SEXO Y GRUPOS DE EDAD	TOTAL	NIVEL DE INSTRUCCION Y AÑOS APROBADOS										POSTGRADO	NO DECLARADO
		NINGUNO	CENTRO DE ALFABE- TIZACION	EDUCACION BASICA			EDUCACION MEDIA	POST- BACHILLER	SUPERIOR				
				0-4	5-7	8-10	0-3	0-3	0-3	4 Y MAS			
REPUBLICA DEL ECUADOR													
TOTAL	10,819,748	776,413	48,045	2,469,393	2,892,991	1,340,057	1,325,802	61,765	484,355	567,712	19,373	833,842	
5 AÑOS	262,860	29,012	-	231,638	-	-	-	-	-	-	-	2,210	
DE 6 A 9 AÑOS	1,099,261	52,659	-	939,212	102,728	-	-	-	-	-	-	4,662	
DE 10 A 14 AÑOS	1,341,039	29,353	60	278,996	651,670	349,436	2,473	-	-	-	-	29,051	
DE 15 A 19 AÑOS	1,240,531	29,985	7,626	108,800	301,188	271,333	355,442	10,234	55,524	-	-	100,399	
DE 20 A 24 AÑOS	1,168,637	33,069	5,963	92,690	288,751	158,264	235,264	16,013	140,334	58,157	257	139,875	
DE 25 A 29 AÑOS	947,395	30,636	3,592	78,789	234,700	122,262	178,943	9,769	73,093	97,987	2,524	115,100	
DE 30 A 34 AÑOS	863,071	35,488	3,363	80,127	214,463	109,132	154,218	8,285	62,921	92,314	3,438	99,322	
DE 35 A 39 AÑOS	774,543	43,595	3,440	83,262	195,253	90,687	119,078	6,094	54,079	92,092	3,546	83,417	
DE 40 A 44 AÑOS	673,871	52,366	3,746	86,312	184,666	70,473	84,178	4,337	40,065	79,001	3,239	65,488	
DE 45 A 49 AÑOS	538,983	53,859	3,805	82,176	158,057	49,382	55,474	2,547	25,539	57,557	2,469	48,118	
DE 50 A 54 AÑOS	462,855	62,664	3,676	83,989	142,006	36,180	41,845	1,802	12,907	37,649	1,744	38,393	
DE 55 A 59 AÑOS	339,411	55,591	2,941	70,577	106,905	22,268	26,689	785	6,382	19,906	935	26,432	
DE 60 A 64 AÑOS	293,667	62,055	2,610	65,655	87,777	16,844	20,176	484	3,861	12,373	526	21,306	
DE 65 AÑOS Y MAS	813,624	206,081	7,223	187,170	224,827	43,796	52,022	1,415	9,650	20,676	695	60,069	
HOMBRES	5,339,777	332,415	24,112	1,233,839	1,472,033	659,115	638,847	28,100	224,757	289,301	12,231	425,027	
5 AÑOS	133,649	15,071	-	117,438	-	-	-	-	-	-	-	1,140	
DE 6 A 9 AÑOS	555,474	28,004	-	474,594	50,452	-	-	-	-	-	-	2,424	
DE 10 A 14 AÑOS	679,271	15,910	18	145,690	329,692	171,505	1,149	-	-	-	-	15,307	
DE 15 A 19 AÑOS	617,087	15,624	4,027	55,227	153,438	135,816	173,030	4,548	23,775	-	-	51,602	
DE 20 A 24 AÑOS	571,018	15,621	2,967	45,886	146,403	78,214	116,286	7,330	64,132	24,238	108	69,833	
DE 25 A 29 AÑOS	457,309	13,294	1,685	37,967	116,571	60,063	87,130	4,367	33,312	44,347	1,240	57,333	
DE 30 A 34 AÑOS	423,372	15,543	1,664	39,120	108,470	54,361	75,552	3,750	28,836	43,214	2,029	50,833	
DE 35 A 39 AÑOS	374,505	17,079	1,575	38,461	96,202	44,516	58,088	2,817	25,599	45,043	2,169	42,956	
DE 40 A 44 AÑOS	332,177	20,378	1,770	40,522	94,420	34,514	61,357	2,062	19,550	41,511	2,059	34,034	
DE 45 A 49 AÑOS	264,970	20,874	1,793	38,107	82,642	23,557	25,230	1,206	12,209	32,526	1,635	25,191	
DE 50 A 54 AÑOS	230,263	24,247	1,922	40,266	75,734	17,557	18,316	704	6,640	22,973	1,299	20,605	
DE 55 A 59 AÑOS	168,060	21,984	1,508	33,937	56,700	10,730	11,183	367	3,806	13,177	726	13,942	
DE 60 A 64 AÑOS	143,933	25,012	1,379	32,305	46,730	7,839	8,450	225	2,267	8,570	432	10,724	
DE 65 AÑOS Y MAS	388,689	83,774	3,804	94,319	114,579	20,443	23,076	724	4,631	13,702	534	29,103	
MUJERES	5,479,971	443,998	23,933	1,235,554	1,420,958	680,942	686,955	33,665	259,598	278,411	7,142	408,815	
5 AÑOS	129,211	13,941	-	114,200	-	-	-	-	-	-	-	1,070	
DE 6 A 9 AÑOS	543,787	24,655	-	464,618	52,276	-	-	-	-	-	-	2,238	
DE 10 A 14 AÑOS	661,768	13,443	42	133,306	321,978	177,931	1,324	5,686	31,749	33,919	149	48,797	
DE 15 A 19 AÑOS	623,444	14,361	3,599	53,573	147,750	135,517	182,412	8,683	76,202	53,640	1,284	57,767	
DE 20 A 24 AÑOS	597,619	17,448	2,996	46,804	142,348	80,050	118,978	5,402	39,781	53,640	1,409	48,489	
DE 25 A 29 AÑOS	490,086	17,342	1,907	40,822	118,129	62,199	91,813	4,535	34,085	49,100	1,377	40,461	
DE 30 A 34 AÑOS	439,699	19,945	1,699	41,007	105,993	54,771	78,666	3,277	28,480	47,049	1,180	31,454	
DE 35 A 39 AÑOS	400,038	26,516	1,865	44,801	99,051	46,171	60,990	2,275	20,515	37,490	834	22,927	
DE 40 A 44 AÑOS	341,694	31,988	1,976	45,790	90,246	35,959	42,821	1,341	13,330	25,031	445	17,788	
DE 45 A 49 AÑOS	274,013	32,985	2,012	44,069	75,415	25,825	30,244	1,098	6,267	14,676	209	12,490	
DE 50 A 54 AÑOS	232,592	38,417	1,754	43,723	66,272	18,623	23,529	418	2,576	6,729	94	10,582	
DE 55 A 59 AÑOS	171,351	33,607	1,433	36,640	50,205	11,538	15,506	259	1,594	3,803	161	30,966	
DE 60 A 64 AÑOS	149,734	37,043	1,231	33,350	41,047	9,005	11,726	691	5,019	6,974			
DE 65 AÑOS Y MAS	424,935	122,307	3,419	92,851	110,248	23,353	28,946						

CUADRO N.- 22B POBLACION DE 5 AÑOS Y MAS DEL AREA URBANA, POR NIVEL DE INSTRUCCION Y AÑOS APROBADOS, SEGUN SEXO Y GRUPOS DE EDAD REFORMA CURRICULAR

SEXO Y GRUPOS DE EDAD	TOTAL	NIVEL DE INSTRUCCION Y AÑOS APROBADOS										POSTGRADO	NO DECLARADO
		NINGUNO	CENTRO DE ALFABE- TIZACION	EDUCACION BASICA			EDUCACION MEDIA	POST- BACHILLER	SUPERIOR				
				0-4	5-7	8-10	0-3	0-3	0-3	4 Y MAS			
REPUBLICA DEL ECUADOR													
TOTAL	6,685,934	256,551	24,461	1,348,935	1,505,748	995,931	1,052,795	50,175	423,884	500,838	16,925	509,691	
5 AÑOS	146,215	10,437	-	134,466	-	-	-	-	-	-	-	1,312	
DE 6 A 9 AÑOS	625,129	15,340	-	542,645	64,810	-	-	-	-	-	-	2,334	
DE 10 A 14 AÑOS	767,207	9,684	36	144,076	346,142	255,994	1,783	-	-	-	-	9,492	
DE 15 A 19 AÑOS	754,865	10,595	4,798	56,440	118,041	189,599	270,365	8,554	47,791	51,199	217	48,682	
DE 20 A 24 AÑOS	751,887	11,642	3,832	47,019	123,714	113,128	181,199	13,068	122,369	85,953	2,200	84,500	
DE 25 A 29 AÑOS	619,497	10,673	2,102	39,992	105,204	88,507	140,730	7,641	63,999	85,953	2,200	72,496	
DE 30 A 34 AÑOS	570,009	11,984	1,705	41,388	101,521	81,240	122,766	6,561	55,068	80,852	2,984	63,940	
DE 35 A 39 AÑOS	513,318	13,778	1,506	42,581	97,795	69,698	96,724	4,953	47,496	80,668	3,106	55,013	
DE 40 A 44 AÑOS	446,548	16,373	1,476	44,583	101,234	57,052	70,459	3,563	35,596	69,976	2,814	43,422	
DE 45 A 49 AÑOS	349,836	16,360	1,478	42,180	90,868	41,165	47,646	2,090	22,810	51,352	2,192	31,695	
DE 50 A 54 AÑOS	289,840	19,512	1,344	42,860	85,346	30,759	36,470	1,487	11,500	33,780	1,524	25,258	
DE 55 A 59 AÑOS	205,081	17,137	1,028	36,094	66,364	19,000	23,271	661	5,674	17,887	828	17,137	
DE 60 A 64 AÑOS	169,775	19,066	1,084	33,456	55,348	14,227	17,406	409	3,414	11,047	460	13,858	
DE 65 AÑOS Y MAS	476,727	73,970	4,072	101,155	149,361	35,562	43,976	1,188	8,167	18,124	600	40,552	
HOMBRES	3,247,109	106,916	11,833	663,492	745,913	487,360	497,567	22,773	195,982	253,311	10,572	251,390	
5 AÑOS	74,215	5,378	-	68,166	-	-	-	-	-	-	-	671	
DE 6 A 9 AÑOS	315,394	8,438	-	273,810	31,945	-	-	-	-	-	-	1,201	
DE 10 A 14 AÑOS	384,630	5,216	11	74,162	174,484	124,935	830	-	-	-	-	4,992	
DE 15 A 19 AÑOS	368,673	5,364	2,627	28,433	58,939	94,707	129,804	3,802	20,484	21,315	90	24,513	
DE 20 A 24 AÑOS	362,536	5,475	1,946	23,237	62,582	56,580	87,937	6,074	55,878	37,451	1,741	41,422	
DE 25 A 29 AÑOS	295,689	4,604	1,033	19,233	51,923	43,768	67,318	3,407	29,108	38,717	1,069	35,509	
DE 30 A 34 AÑOS	274,727	5,445	865	19,972	50,130	40,249	59,003	2,955	25,103	37,451	1,741	31,813	
DE 35 A 39 AÑOS	243,762	5,625	677	19,262	45,601	33,687	46,106	2,268	22,219	38,875	1,879	27,563	
DE 40 A 44 AÑOS	217,269	6,639	619	20,318	49,554	27,559	33,960	1,661	17,169	36,393	1,766	21,631	
DE 45 A 49 AÑOS	169,592	6,449	582	18,770	45,242	19,401	21,245	966	10,798	28,767	1,446	15,926	
DE 50 A 54 AÑOS	141,453	7,142	622	19,250	43,258	14,698	15,657	549	5,861	20,426	1,113	12,877	
DE 55 A 59 AÑOS	99,313	6,431	401	16,118	33,278	9,023	9,553	290	3,367	11,756	639	8,457	
DE 60 A 64 AÑOS	80,579	7,078	461	15,199	27,720	6,438	7,113	186	1,990	7,611	377	6,406	
DE 65 AÑOS Y MAS	219,277	27,632	1,989	47,562	71,257	16,315	19,041	615	4,005	12,000	452	18,409	
MUJERES	3,438,825	149,635	12,628	685,443	759,835	508,571	555,228	27,402	227,902	247,527	6,353	258,301	
5 AÑOS	72,000	5,059	-	66,300	-	-	-	-	-	-	-	641	
DE 6 A 9 AÑOS	309,735	6,902	-	268,835	32,865	-	-	-	-	-	-	1,133	
DE 10 A 14 AÑOS	382,577	4,468	25	69,914	171,658	131,053	953	-	-	-	-	4,500	
DE 15 A 19 AÑOS	386,192	5,231	2,171	28,007	59,102	94,892	140,561	4,752	27,307	-	-	24,169	
DE 20 A 24 AÑOS	389,351	6,167	1,886	23,782	61,132	56,548	93,262	6,994	66,491	29,884	127	43,078	
DE 25 A 29 AÑOS	323,808	6,069	1,069	20,759	53,281	44,739	73,412	4,234	34,891	47,236	1,131	36,987	
DE 30 A 34 AÑOS	295,282	6,539	840	21,416	51,391	40,991	63,763	3,606	29,965	43,401	1,243	32,127	
DE 35 A 39 AÑOS	269,556	8,153	829	23,319	52,914	36,011	50,618	2,685	25,277	41,793	1,227	27,450	
DE 40 A 44 AÑOS	229,279	9,734	857	24,265	51,680	29,493	36,499	1,902	18,427	33,583	1,048	21,791	
DE 45 A 49 AÑOS	180,244	9,911	896	23,410	45,626	21,764	26,401	1,124	12,012	22,585	746	15,769	
DE 50 A 54 AÑOS	148,387	12,370	722	23,610	42,088	16,061	20,813	938	5,639	13,354	411	12,381	
DE 55 A 59 AÑOS	105,768	10,706	627	19,976	33,086	9,977	13,718	371	2,307	6,131	880	7,452	
DE 60 A 64 AÑOS	89,196	11,988	623	18,257	27,628	7,789	10,293	223	1,424	3,436	78	7,452	
DE 65 AÑOS Y MAS	257,450	46,338	2,083	53,593	74,104	19,247	24,935	573	4,162	6,124	148	22,143	

CUADRO N.- 22C POBLACION DE 5 AÑOS Y MAS DEL AREA RURAL, POR NIVEL DE INSTRUCCION Y AÑOS APROBADOS, SEGUN SEXO Y GRUPOS DE EDAD REFORMA CURRICULAR

SEXO Y GRUPOS DE EDAD	TOTAL	NIVEL DE INSTRUCCION Y AÑOS APROBADOS											POSTGRADO	NO DECLARADO
		NINGUNO	CENTRO DE ALFABE- TIZACION	EDUCACION BASICA			EDUCACION MEDIA	POST- BACHILLER	SUPERIOR					
				0-4	5-7	8-10	0-3	0-3	0-3	4 Y MAS				
REPUBLICA DEL ECUADOR														
TOTAL	4,133,814	519,862	23,584	1,120,458	1,387,243	344,126	273,007	11,590	60,471	66,874	2,448	324,151		
5 AÑOS	116,645	18,575	-	97,172	-	-	-	-	-	-	-	898		
DE 6 A 9 AÑOS	474,132	37,319	-	396,567	37,918	-	-	-	-	-	-	2,328		
DE 10 A 14 AÑOS	573,832	19,669	24	134,920	305,528	93,442	690	-	-	-	-	19,559		
DE 15 A 19 AÑOS	485,666	19,390	2,828	52,360	183,147	81,734	85,077	1,680	7,733	-	-	51,717		
DE 20 A 24 AÑOS	416,750	21,427	2,131	45,671	165,037	45,136	54,065	2,945	17,965	6,958	40	55,375		
DE 25 A 29 AÑOS	327,898	19,963	1,490	38,797	129,496	33,755	38,213	2,128	9,094	12,034	324	42,604		
DE 30 A 34 AÑOS	293,062	23,504	1,658	38,739	112,942	27,892	31,452	1,724	7,853	11,462	454	35,382		
DE 35 A 39 AÑOS	261,225	29,817	1,934	40,681	97,458	20,989	22,354	1,141	6,583	11,424	440	28,404		
DE 40 A 44 AÑOS	227,323	35,993	2,270	41,729	83,432	13,421	13,719	774	4,469	9,025	425	22,066		
DE 45 A 49 AÑOS	189,147	37,499	2,327	39,996	67,189	8,217	7,828	457	2,729	6,205	277	16,423		
DE 50 A 54 AÑOS	173,015	43,152	2,332	41,129	56,660	5,421	5,375	315	1,407	3,869	220	13,135		
DE 55 A 59 AÑOS	134,330	38,454	1,913	34,483	40,541	3,268	3,418	124	708	2,019	107	9,295		
DE 60 A 64 AÑOS	123,892	42,989	1,526	32,199	32,429	2,617	2,770	75	447	1,326	66	7,448		
DE 65 AÑOS Y MAS	336,897	132,111	3,151	86,015	75,466	8,234	8,046	227	1,483	2,552	95	19,517		
HOMBRES	2,092,668	225,499	12,279	570,347	726,120	171,755	141,280	5,327	28,775	35,990	1,659	173,637		
5 AÑOS	59,434	9,693	-	49,272	-	-	-	-	-	-	-	469		
DE 6 A 9 AÑOS	240,080	19,566	-	200,784	18,507	-	-	-	-	-	-	1,223		
DE 10 A 14 AÑOS	294,641	10,694	7	71,528	155,208	46,570	319	-	-	-	-	20,315		
DE 15 A 19 AÑOS	248,414	10,260	1,400	26,794	94,499	41,109	43,226	746	3,291	-	-	17,089		
DE 20 A 24 AÑOS	208,482	10,146	1,021	22,649	83,821	21,634	28,349	1,256	8,254	2,923	18	28,411		
DE 25 A 29 AÑOS	161,620	8,690	652	18,734	64,648	16,295	19,812	960	4,204	5,630	171	21,824		
DE 30 A 34 AÑOS	148,645	10,098	799	19,148	58,340	14,112	16,549	795	3,733	5,763	288	19,020		
DE 35 A 39 AÑOS	130,743	11,454	898	19,199	50,601	10,829	11,982	549	3,380	6,168	290	15,393		
DE 40 A 44 AÑOS	114,908	13,739	1,151	20,204	44,866	6,955	7,397	401	2,381	5,118	293	12,403		
DE 45 A 49 AÑOS	95,378	14,425	1,211	19,337	37,400	4,156	3,985	240	1,411	3,759	189	9,265		
DE 50 A 54 AÑOS	88,810	17,105	1,300	21,016	32,476	2,859	2,659	155	779	2,547	186	7,728		
DE 55 A 59 AÑOS	68,747	15,553	1,107	17,819	23,422	1,707	1,630	77	439	1,421	87	5,485		
DE 60 A 64 AÑOS	63,354	17,934	918	17,106	19,010	1,401	1,337	39	277	959	55	4,318		
DE 65 AÑOS Y MAS	169,412	56,142	1,815	46,757	43,322	4,128	4,035	109	626	1,702	82	10,694		
MUJERES	2,041,146	294,363	11,305	550,111	661,123	172,371	131,727	6,263	31,696	30,884	789	150,514		
5 AÑOS	57,211	8,882	-	47,900	-	-	-	-	-	-	-	429		
DE 6 A 9 AÑOS	234,052	17,753	-	195,783	19,411	-	-	-	-	-	-	1,105		
DE 10 A 14 AÑOS	279,191	8,975	17	63,392	150,320	46,872	371	-	-	-	-	9,244		
DE 15 A 19 AÑOS	237,252	9,130	1,428	25,566	88,648	40,625	41,851	934	4,442	-	-	24,628		
DE 20 A 24 AÑOS	208,268	11,281	1,110	23,022	81,216	23,502	25,716	1,689	9,711	4,035	22	26,964		
DE 25 A 29 AÑOS	166,278	11,273	838	20,063	64,848	17,460	18,401	1,168	4,890	6,404	153	20,780		
DE 30 A 34 AÑOS	144,417	13,406	859	19,591	54,602	13,780	14,903	929	4,120	5,699	166	16,362		
DE 35 A 39 AÑOS	130,482	18,363	1,036	21,482	46,857	10,160	10,372	592	3,203	5,256	150	13,011		
DE 40 A 44 AÑOS	112,415	22,254	1,119	21,525	38,566	6,466	6,322	373	2,088	3,907	132	9,663		
DE 45 A 49 AÑOS	93,769	23,074	1,116	20,659	29,789	4,061	3,843	217	1,318	2,446	88	7,158		
DE 50 A 54 AÑOS	84,205	26,047	1,032	20,113	24,184	2,562	2,716	160	628	1,322	34	5,407		
DE 55 A 59 AÑOS	65,583	22,901	806	16,664	17,119	1,561	1,788	47	269	598	20	3,810		
DE 60 A 64 AÑOS	60,538	25,055	608	15,093	13,419	1,216	1,433	36	170	367	11	3,130		
DE 65 AÑOS Y MAS	167,485	75,969	1,336	39,258	32,144	4,106	4,011	118	857	850	13	8,823		

CUADRO N.- 23 POBLACION DE 5 AÑOS Y MAS, POR ASISTENCIA A ESTABLECIMIENTOS DE ENSEÑANZA Y SEXO, SEGUN PROVINCIA Y AREA

PROVINCIA Y AREA	ASISTENCIA A ESTABLECIMIENTOS DE ENSEÑANZA											
	TOTAL			SI ASISTE			NO ASISTE			NO DECLARADO		
	TOTAL	HOMBRES	MUJERES	TOTAL	HOMBRES	MUJERES	TOTAL	HOMBRES	MUJERES	TOTAL	HOMBRES	MUJERES
REPUBLICA DEL ECUADOR												
TOTAL	10,819,748	5,339,777	5,479,971	9,569,684	4,769,143	4,800,541	1,238,579	565,150	673,429	11,485	5,484	6,001
URBANA	6,685,934	3,247,109	3,438,825	6,137,308	2,993,951	3,143,357	543,077	250,607	292,470	5,549	2,551	2,998
RURAL	4,133,814	2,092,668	2,041,146	3,432,376	1,775,192	1,657,184	695,502	314,543	380,959	5,936	2,933	3,003
AZUAY	531,989	245,735	286,254	473,093	223,398	249,695	58,605	22,213	36,392	291	124	167
URBANA	281,669	131,444	150,225	262,662	123,674	138,988	18,900	7,726	11,174	107	44	63
RURAL	250,320	114,291	136,029	210,431	99,724	110,707	39,705	14,487	25,218	184	80	104
BOLIVAR	149,512	73,091	76,421	122,919	62,208	60,711	26,336	10,791	15,545	257	92	165
URBANA	39,270	18,557	20,713	35,643	17,071	18,572	3,601	1,480	2,121	26	6	20
RURAL	110,242	54,534	55,708	87,276	45,137	42,139	22,735	9,311	13,424	231	86	145
CAÑAR	181,858	82,314	99,544	152,251	71,273	80,978	29,422	10,971	18,451	185	70	115
URBANA	67,102	31,234	35,868	60,279	28,455	31,824	6,789	2,766	4,023	34	13	21
RURAL	114,756	51,080	63,676	91,972	42,818	49,154	22,633	8,205	14,428	151	57	94
CARCHI	136,894	67,604	69,290	123,733	61,938	61,795	13,042	5,605	7,437	119	61	58
URBANA	65,600	31,781	33,819	61,016	29,830	31,186	4,529	1,924	2,605	55	27	28
RURAL	71,294	35,823	35,471	62,717	32,108	30,609	8,513	3,681	4,832	64	34	30
COTOPAXI	308,081	148,392	159,689	251,929	127,659	124,270	55,912	20,630	35,282	240	103	137
URBANA	84,605	40,738	43,867	77,231	37,806	39,425	7,341	2,922	4,419	33	10	23
RURAL	223,476	107,654	115,822	174,698	89,853	84,845	48,571	17,708	30,863	207	93	114
CHIMBORAZO	356,899	167,038	189,861	289,397	142,398	146,999	67,093	24,480	42,613	409	160	249
URBANA	143,163	67,035	76,128	132,034	62,684	69,350	11,017	4,298	6,719	112	53	59
RURAL	213,736	100,003	113,733	157,363	79,714	77,649	56,076	20,182	35,894	297	107	190
EL ORO	470,140	238,501	231,639	430,430	219,060	211,370	39,222	19,200	20,022	488	241	247
URBANA	360,752	179,561	181,191	333,114	166,230	166,884	27,326	13,191	14,135	312	140	172
RURAL	109,388	58,940	50,448	97,316	52,830	44,486	11,896	6,009	5,887	176	101	75
ESMERALDAS	338,158	173,249	164,909	287,515	147,205	140,310	49,727	25,600	24,127	916	444	472
URBANA	140,212	68,295	71,917	126,014	61,313	64,701	13,901	6,842	7,059	297	140	157
RURAL	197,946	104,954	92,992	161,501	85,892	75,609	35,826	18,758	17,068	619	304	315
GUAYAS	2,968,447	1,475,096	1,493,351	2,674,519	1,330,776	1,343,743	290,750	142,722	148,028	3,178	1,598	1,580
URBANA	2,438,722	1,194,781	1,243,941	2,232,968	1,097,216	1,135,752	203,575	96,530	107,045	2,179	1,035	1,144
RURAL	529,725	280,315	249,410	441,551	233,560	207,991	87,175	46,192	40,983	999	563	436
IMBABURA	304,726	147,961	156,765	259,915	130,072	129,843	44,402	17,732	26,670	409	157	252
URBANA	155,135	74,004	81,131	142,607	68,753	73,854	12,420	5,207	7,213	108	44	64
RURAL	149,591	73,957	75,634	117,308	61,319	55,989	31,982	12,525	19,457	301	113	188
LOJA	357,420	173,414	184,006	319,021	155,606	163,415	38,137	17,680	20,457	262	128	134
URBANA	164,249	77,045	87,204	152,675	71,570	81,105	11,493	5,439	6,054	81	36	45
RURAL	193,171	96,369	96,802	166,346	84,036	82,310	26,644	12,241	14,403	181	92	89
LOS RIOS	574,895	296,933	277,962	495,335	253,901	241,434	78,708	42,599	36,109	852	433	419
URBANA	291,964	145,277	146,687	261,408	129,264	132,144	30,162	15,827	14,335	394	186	208
RURAL	282,931	151,656	131,275	233,927	124,637	109,290	48,546	26,772	21,774	458	247	211
MANABI	1,048,862	526,911	521,951	894,401	448,688	445,713	153,012	77,468	75,544	1,449	755	694
URBANA	549,892	266,697	283,195	492,507	239,352	253,155	56,714	27,020	29,694	671	325	346
RURAL	498,970	260,214	238,756	401,894	209,336	192,558	96,298	50,448	45,850	778	430	348
MORONA SANTIAGO	97,327	48,296	49,031	84,213	42,510	41,703	12,908	5,713	7,195	206	73	133
URBANA	33,848	16,512	17,336	30,858	15,208	15,650	2,971	1,297	1,674	19	7	12
RURAL	63,479	31,784	31,695	53,355	27,302	26,053	9,937	4,416	5,521	187	66	121
NAPO	67,484	34,424	33,060	58,229	30,389	27,840	9,141	3,977	5,164	114	58	56
URBANA	22,845	11,186	11,659	20,767	10,287	10,480	2,043	881	1,162	35	18	17
RURAL	44,639	23,238	21,401	37,462	20,102	17,360	7,098	3,096	4,002	79	40	39
PASTAZA	53,313	27,658	25,655	46,115	24,494	21,621	7,111	3,126	3,985	87	38	49
URBANA	23,780	11,803	11,977	21,846	10,924	10,922	1,920	870	1,050	14	9	5
RURAL	29,533	15,855	13,678	24,269	13,570	10,699	5,191	2,256	2,935	73	29	44
PICHINCHA	2,146,088	1,044,117	1,101,971	1,966,152	966,042	1,000,110	178,650	77,484	101,166	1,286	591	695
URBANA	1,546,897	744,575	802,322	1,438,626	697,165	741,461	107,442	47,062	60,380	829	348	481
RURAL	599,191	299,542	299,649	527,526	268,877	258,649	71,208	30,422	40,786	457	243	214
TUNGURAHUA	396,761	191,015	205,746	350,387	173,347	177,040	46,125	17,565	28,560	249	103	146
URBANA	170,982	81,515	89,467	158,857	76,447	82,410	12,005	5,018	6,987	120	50	70
RURAL	225,779	109,500	116,279	191,530	96,900	94,630	34,120	12,547	21,573	129	53	76
ZAMORA CHINCHIPE	65,064	33,853	31,211	57,568	30,357	27,211	7,432	3,459	3,973	64	37	27
URBANA	23,720	11,946	11,774	21,761	11,034	10,727	1,944	907	1,037	15	5	10
RURAL	41,344	21,907	19,437	35,807	19,323	16,484	5,488	2,552	2,936	49	32	17
GALAPAGOS	16,728	9,219	7,509	15,760	8,711	7,049	942	489	453	26	19	7
URBANA	14,280	7,745	6,535	13,512	7,348	6,164	753	389	364	15	8	7
RURAL	2,448	1,474	974	2,248	1,363	885	189	100	89	11	11	-
SUCUMBIO	112,390	61,839	50,551	98,870	55,282	43,588	13,350	6,471	6,879	170	86	84
URBANA	44,413	23,465	20,948	40,281	21,461	18,820	4,074	1,975	2,099	58	29	29
RURAL	67,977	38,374	29,603	58,589	33,821	24,768	9,276	4,496	4,780	112	57	55
ORELLANA	73,666	40,250	33,416	64,471	35,994	28,477	9,063	4,188	4,875	132	68	64
URBANA	22,834	11,913	10,921	20,642	10,859	9,783	2,157	1,036	1,121	35	18	17
RURAL	50,832	28,337	22,495	43,829	25,135	18,694	6,906	3,152	3,754	97	50	47
ZONAS NO DELIMITADAS	63,046	32,867	30,179	53,461	27,835	25,626	9,489	4,987	4,502	96	45	51
RURAL	63,046	32,867	30,179	53,461	27,835	25,626	9,489	4,987	4,502	96	45	51

CUADRO N. - 24A POBLACION DE 5 AÑOS Y MAS, QUE ASISTE A ESTABLECIMIENTOS DE ENSEÑANZA, POR NIVEL DE INSTRUCCION Y AÑOS APROBADOS, SEGUN PROVINCIA Y AREA

PROVINCIA Y AREA	TOTAL	NIVEL DE INSTRUCCION Y AÑOS APROBADOS													POSTGRADO	NO DECLARADO
		NINGUNO	CENTRO DE ALFABE- TIZACION	PRIMARIO		EDUCACION BASICA			SECUNDARIO		EDUCACION MEDIA	POST- BACHILLER	SUPERIOR			
				0-3	4-6	0-4	5-7	8-10	0-3	4-6	0-3	0-3	0-3	4 Y MAS		
REPUBLICA DEL ECUADOR																
TOTAL	3,448,431	-	21,422	883,961	581,193	402,982	153,502	57,962	492,484	280,199	80,128	23,631	213,642	123,843	6,377	127,105
URBANA	2,272,756	-	15,152	522,316	347,182	227,250	80,886	34,634	364,825	215,915	59,672	19,296	184,997	108,878	5,596	86,157
RURAL	1,175,675	-	6,270	361,645	234,011	175,732	72,616	23,328	127,659	64,284	20,456	4,335	28,645	14,965	781	40,948
AZUAY	174,986	-	819	34,413	26,918	29,673	12,951	4,280	22,976	13,466	4,676	994	13,667	5,735	309	4,109
URBANA	102,995	-	592	17,987	14,048	12,203	4,945	2,135	16,458	10,385	3,166	849	12,155	5,244	296	2,532
RURAL	71,991	-	227	16,426	12,870	17,470	8,006	2,145	6,518	3,081	1,510	145	1,512	491	13	1,577
BOLIVAR	50,191	-	310	14,847	9,469	5,227	2,075	768	6,860	3,852	1,118	500	2,064	1,413	69	1,619
URBANA	16,214	-	134	3,180	2,045	1,685	578	237	2,705	1,709	569	353	1,354	1,070	60	535
RURAL	33,977	-	176	11,667	7,424	3,542	1,497	531	4,155	2,143	549	147	710	343	9	1,084
CAÑAR	57,687	-	279	15,969	10,810	8,662	3,703	1,108	7,646	3,822	1,140	355	2,029	944	31	1,189
URBANA	23,688	-	156	5,390	3,689	2,974	1,136	425	3,890	2,220	729	253	1,498	762	23	543
RURAL	33,999	-	123	10,579	7,121	5,688	2,567	683	3,756	1,602	411	102	531	182	8	646
CARCHI	40,580	-	202	9,062	7,386	6,154	2,792	951	5,807	3,425	1,038	191	1,503	948	38	1,083
URBANA	21,606	-	149	4,827	3,723	2,018	776	302	3,905	2,482	603	132	1,214	787	31	657
RURAL	18,974	-	53	4,235	3,663	4,136	2,016	649	1,902	943	435	59	289	161	7	426
COTOPAXI	96,847	-	329	22,756	16,686	17,485	6,958	1,779	11,640	6,824	1,960	546	4,222	2,482	96	3,084
URBANA	31,118	-	110	5,191	4,212	4,607	1,603	496	4,669	3,117	855	307	2,958	1,880	79	1,034
RURAL	65,729	-	219	17,565	12,474	12,878	5,355	1,283	6,971	3,707	1,105	239	1,264	602	17	2,050
CHIMBORAZO	122,522	-	1,008	31,667	21,259	14,827	6,213	2,183	15,850	8,708	2,655	715	7,919	4,402	340	4,776
URBANA	56,918	-	388	9,810	7,171	6,113	2,481	1,107	9,119	5,663	1,844	490	6,694	3,812	302	1,924
RURAL	65,604	-	620	21,857	14,088	8,714	3,732	1,076	6,731	3,045	811	225	1,225	590	38	2,852
EL ORO	150,975	-	1,158	37,900	26,860	16,138	5,568	2,034	24,537	14,956	3,117	1,203	7,918	4,572	177	4,837
URBANA	122,697	-	1,003	30,227	21,139	11,497	3,717	1,489	21,035	13,113	2,603	1,067	7,265	4,203	166	4,173
RURAL	28,278	-	155	7,673	5,721	4,641	1,851	545	3,502	1,843	514	136	653	369	11	664
ESMERALDAS	114,780	-	823	38,484	19,841	11,126	3,565	1,651	15,423	7,751	2,139	783	3,152	3,214	104	6,724
URBANA	53,678	-	381	14,121	8,321	5,176	1,601	720	8,860	4,718	1,357	523	2,260	2,300	82	3,258
RURAL	61,102	-	442	24,363	11,520	5,950	1,964	931	6,563	3,033	782	260	892	914	22	3,466
GUAYAS	897,419	-	6,797	258,079	155,656	72,603	22,894	10,223	140,204	78,368	18,166	6,211	58,428	32,432	1,064	36,294
URBANA	769,973	-	5,719	209,224	126,889	60,422	18,745	8,849	126,917	71,816	16,613	5,821	56,234	31,220	1,010	30,494
RURAL	127,446	-	1,078	48,855	28,767	12,181	4,149	1,374	13,287	6,552	1,553	390	2,194	1,212	54	5,800
IMBABURA	95,015	-	531	23,098	16,390	14,678	5,606	1,988	11,635	6,582	2,439	724	5,069	2,884	168	3,223
URBANA	52,119	-	308	10,162	7,571	7,032	2,632	1,161	7,697	4,619	1,709	502	4,125	2,438	139	2,024
RURAL	42,896	-	223	12,936	8,819	7,646	2,974	827	3,938	1,963	730	222	944	446	29	1,199
LOJA	122,941	-	473	24,135	18,862	22,425	10,241	4,064	13,924	8,011	4,380	763	6,682	4,747	161	4,073
URBANA	67,636	-	318	10,349	8,071	10,487	4,539	2,155	9,458	5,639	3,159	660	5,958	4,257	151	2,435
RURAL	55,305	-	155	13,786	10,791	11,938	5,702	1,909	4,466	2,372	1,221	103	724	490	10	1,638
LOS RIOS	168,100	-	902	56,499	35,529	12,848	4,234	1,121	24,231	13,084	2,448	984	5,270	4,193	104	6,653
URBANA	96,192	-	562	28,536	18,320	6,504	1,778	443	16,189	9,083	1,662	787	4,317	3,596	94	4,321
RURAL	71,908	-	340	27,963	17,209	6,344	2,456	678	8,042	4,001	786	197	953	597	10	2,332
MANABI	315,453	-	1,962	99,212	61,436	30,197	10,198	3,380	42,307	23,100	5,402	1,884	14,394	9,431	256	12,294
URBANA	186,853	-	1,208	49,198	31,842	15,342	4,702	1,834	30,540	17,452	3,947	1,562	12,684	8,521	239	7,782
RURAL	128,600	-	754	50,014	29,594	14,855	5,496	1,546	11,767	5,648	1,455	322	1,710	910	17	4,512
MORONA SANTIAGO	35,998	-	271	11,536	6,234	5,647	2,004	967	3,795	1,725	880	214	643	382	24	1,676
URBANA	13,897	-	103	3,048	2,141	2,250	819	417	2,121	1,079	468	105	456	289	22	579
RURAL	22,101	-	168	8,488	4,093	3,397	1,185	550	1,674	646	412	109	187	93	2	1,097
NAPO	26,898	-	117	6,183	4,021	5,268	2,004	816	3,259	1,919	753	288	805	436	10	1,019
URBANA	10,096	-	61	1,989	1,397	1,408	462	250	1,534	1,041	362	198	604	347	5	438
RURAL	16,802	-	56	4,194	2,624	3,860	1,542	566	1,725	878	391	90	201	89	5	581
PASTAZA	20,747	-	77	4,584	2,798	3,666	1,442	725	2,574	1,520	804	158	1,014	557	30	798
URBANA	9,842	-	47	1,434	1,072	1,711	748	443	1,376	831	549	81	742	417	25	366
RURAL	10,905	-	30	3,150	1,726	1,955	694	282	1,198	689	255	77	272	140	5	432
PICHINCHA	724,882	-	4,228	140,357	102,039	89,761	36,323	14,362	109,471	66,611	21,191	5,662	68,171	38,697	2,985	25,024
URBANA	537,544	-	3,339	99,065	72,149	61,519	24,260	9,849	83,124	51,948	16,115	4,606	56,944	32,916	2,551	19,159
RURAL	187,338	-	889	41,292	29,890	28,242	12,063	4,513	26,347	14,663	5,076	1,056	11,227	5,781	434	5,865
TUNGURAHUA	122,257	-	516	23,599	18,955	20,521	8,534	3,130	16,574	9,507	3,475	946	8,190	4,703	334	3,273
URBANA	60,165	-	321	9,386	7,514	8,572	3,402	1,430	9,108	5,800	2,108	675	5,996	3,798	287	1,768
RURAL	62,092	-	195	14,213	11,441	11,949	5,132	1,700	7,466	3,707	1,367	271	2,194	905	47	1,505
ZAMORA CHINCHIPE	23,710	-	86	6,139	4,396	3,714	1,704	632	2,900	1,476	649	147	604	431	12	820
URBANA	10,193	-	43	2,211	1,640	1,437	563	291	1,599	808	415	92	443	320	10	321
RURAL	13,517	-	43	3,928	2,756	2,277	1,141	341	1,301	668	234	55	161	111	2	499
GALAPAGOS	5,240	-	27	1,064	699	598	225	74	953	593	133	41	272	226	16	319
URBANA	4,509	-	26	918	580	509	203	66	797	502	114	39	245	215	9	

CUADRO N. - 24B POBLACION MASCULINA DE 5 AÑOS Y MAS, QUE ASISTE A ESTABLECIMIENTOS DE ENSEÑANZA, POR NIVEL DE INSTRUCCION Y AÑOS APROBADOS, SEGUN PROVINCIA Y AREA

PROVINCIA Y AREA	TOTAL	NIVEL DE INSTRUCCION Y AÑOS APROBADOS														POSTGRADO	NO DECLARADO
		NINGUNO	CENTRO DE ALFABE- TIZACION	PRIMARIO		EDUCACION BASICA			SECUNDARIO		EDUCACION MEDIA	POST- BACHILLER	SUPERIOR				
				0-3	4-6	0-4	5-7	8-10	0-3	4-6	0-3	0-3	0-3	4 Y MAS			
REPUBLICA DEL ECUADOR																	
TOTAL	1,718,750	-	10,617	449,453	293,625	201,988	77,147	28,768	243,147	136,400	38,539	10,888	98,729	60,242	3,720	65,487	
URBANA	1,119,643	-	7,628	264,126	174,082	112,844	40,400	16,843	178,749	103,274	28,371	8,848	85,334	52,677	3,214	43,253	
RURAL	599,107	-	2,989	185,327	119,543	89,144	36,747	11,925	64,398	33,126	10,168	2,040	13,395	7,565	506	22,234	
AZUAY	87,347	-	399	17,429	13,263	15,019	6,471	2,155	11,446	6,542	2,212	447	6,711	2,971	182	2,100	
URBANA	51,183	-	297	9,195	6,929	6,060	2,460	1,050	8,163	4,986	1,480	387	6,007	2,720	172	1,277	
RURAL	36,164	-	102	8,234	6,334	8,959	4,011	1,105	3,283	1,556	732	60	704	251	10	823	
BOLIVAR	25,474	-	168	7,511	4,988	2,624	1,061	412	3,525	1,925	538	300	837	664	37	884	
URBANA	7,905	-	80	1,567	1,056	833	288	110	1,338	805	260	245	550	487	30	256	
RURAL	17,569	-	88	5,944	3,932	1,791	773	302	2,187	1,120	278	55	287	177	7	628	
CAÑAR	28,561	-	130	8,087	5,447	4,335	1,862	570	3,777	1,748	539	145	877	459	18	567	
URBANA	11,700	-	73	2,732	1,884	1,476	563	232	1,978	1,018	340	108	657	367	13	259	
RURAL	16,861	-	57	5,355	3,563	2,859	1,299	338	1,799	730	199	37	220	92	5	308	
CARCHI	20,456	-	111	4,661	3,824	3,036	1,436	455	2,831	1,679	578	91	679	474	24	577	
URBANA	10,915	-	85	2,474	1,934	1,008	397	152	1,901	1,228	351	69	559	402	19	336	
RURAL	9,541	-	26	2,187	1,890	2,028	1,039	303	930	451	227	22	120	72	5	241	
COTOPAXI	50,056	-	151	11,333	8,548	9,222	3,523	909	6,032	3,833	1,066	249	2,058	1,348	58	1,726	
URBANA	15,917	-	56	2,549	2,161	2,511	787	223	2,311	1,636	448	144	1,480	1,004	48	559	
RURAL	34,139	-	95	8,784	6,387	6,711	2,736	686	3,721	2,197	618	105	578	344	10	1,167	
CHIMBORAZO	62,020	-	381	15,950	10,815	7,382	3,098	1,161	8,247	4,598	1,310	344	3,742	2,256	208	2,528	
URBANA	28,231	-	175	4,931	3,586	2,968	1,212	563	4,588	2,856	896	228	3,157	1,935	180	956	
RURAL	33,789	-	206	11,019	7,229	4,414	1,886	598	3,659	1,742	414	116	585	321	28	1,572	
EL ORO	74,371	-	591	19,557	13,911	7,960	2,735	996	11,859	7,095	1,373	469	3,264	1,952	101	2,508	
URBANA	60,077	-	495	15,619	10,863	5,647	1,769	735	10,175	6,179	1,150	415	3,011	1,790	95	2,134	
RURAL	14,294	-	96	3,938	3,048	2,313	966	261	1,684	916	223	54	253	162	6	374	
ESMERALDAS	55,955	-	383	19,821	10,001	5,530	1,787	785	7,246	3,536	919	307	1,071	1,236	57	3,276	
URBANA	25,197	-	177	7,187	4,043	2,517	784	338	4,084	2,139	555	199	780	881	45	1,468	
RURAL	30,758	-	206	12,634	5,958	3,013	1,003	447	3,162	1,397	364	108	291	355	12	1,808	
GUAYAS	441,928	-	3,434	130,477	78,675	36,128	11,666	4,839	68,029	37,147	8,512	2,740	26,551	15,018	550	18,162	
URBANA	377,378	-	2,887	105,313	64,043	29,924	9,562	4,187	61,557	33,963	7,775	2,563	25,547	14,428	519	15,110	
RURAL	64,550	-	547	25,164	14,632	6,204	2,104	652	6,472	3,184	737	177	1,004	590	31	3,052	
IMBABURA	47,954	-	268	11,630	8,470	7,494	2,788	945	5,875	3,403	1,206	322	2,286	1,422	97	1,748	
URBANA	25,963	-	167	5,147	3,842	3,583	1,277	531	3,885	2,270	823	231	1,870	1,195	79	1,063	
RURAL	21,991	-	101	6,483	4,628	3,911	1,511	414	1,990	1,133	383	91	416	227	18	685	
LOJA	60,682	-	240	12,317	9,716	11,370	5,054	1,966	6,726	3,710	2,025	295	2,903	2,149	86	2,125	
URBANA	32,652	-	162	5,213	4,127	5,299	2,201	1,006	4,559	2,566	1,451	260	2,573	1,918	81	1,236	
RURAL	28,030	-	78	7,104	5,589	6,071	2,853	960	2,167	1,144	574	35	330	231	5	889	
LOS RIOS	81,974	-	457	29,208	17,369	6,358	2,091	557	11,331	5,878	1,116	370	2,179	1,690	58	3,312	
URBANA	46,146	-	283	14,654	8,874	3,089	915	216	7,641	4,033	770	307	1,790	1,444	52	2,078	
RURAL	35,828	-	174	14,554	8,495	3,269	1,176	341	3,690	1,845	346	63	389	246	6	1,234	
MANABI	155,287	-	974	50,759	30,735	15,033	4,989	1,640	20,393	10,579	2,471	800	6,491	4,241	104	6,078	
URBANA	89,832	-	591	24,707	15,707	7,397	2,288	831	14,594	7,872	1,792	674	5,704	3,819	99	3,757	
RURAL	65,455	-	383	26,052	15,028	7,636	2,701	809	5,799	2,707	679	126	787	422	5	2,321	
MORONA SANTIAGO	18,248	-	135	5,851	3,153	2,883	980	503	1,906	843	443	117	339	191	17	887	
URBANA	6,712	-	57	1,537	1,027	1,144	389	202	1,009	467	210	40	219	134	16	261	
RURAL	11,536	-	78	4,314	2,126	1,739	591	301	897	376	233	77	120	57	1	626	
NAPO	13,361	-	54	3,140	2,021	2,481	971	403	1,634	965	377	176	370	233	5	531	
URBANA	4,848	-	36	989	676	678	204	112	717	488	168	128	264	177	3	208	
RURAL	8,513	-	18	2,151	1,345	1,803	767	291	917	477	209	48	106	56	2	323	
PASTAZA	10,643	-	34	2,329	1,485	1,903	691	378	1,304	825	407	81	458	288	19	441	
URBANA	4,858	-	18	744	529	879	344	239	635	441	261	37	320	213	15	183	
RURAL	5,785	-	16	1,585	956	1,024	347	139	669	384	146	44	138	75	4	258	
PICHINCHA	366,496	-	2,168	71,173	51,341	44,847	18,386	7,223	55,518	33,686	10,576	2,971	32,992	20,476	1,832	13,307	
URBANA	270,700	-	1,726	50,163	36,098	30,639	12,276	4,950	42,014	25,960	8,004	2,385	27,415	17,399	1,544	10,127	
RURAL	95,796	-	442	21,010	15,243	14,208	6,110	2,273	13,504	7,726	2,572	586	5,577	3,077	288	3,180	
TUNGURAHUA	61,762	-	227	12,098	9,582	10,225	4,286	1,638	8,555	4,892	1,752	421	3,740	2,332	212	1,802	
URBANA	29,870	-	137	4,819	3,751	4,279	1,645	722	4,612	2,853	1,042	287	2,733	1,884	180	926	
RURAL	31,892	-	90	7,279	5,831	5,946	2,641	916	3,943	2,039	710	134	1,007	448	32	876	
ZAMORA CHINCHIPE	11,852	-	43	3,126	2,235	1,795	888	312	1,433	734	293	60	272	189	8	464	
URBANA	4,970	-	18	1,117	842	662	290	142	782	397	185	34	199	135	7	160	
RURAL	6,882	-	25	2,009	1,393	1,133	598	170	651	337	108	26	73	54	1	304	
GALAPAGOS	2,676	-	16	560	382	316	126	39	498	286	72	19	100	95	9	158	
URBANA	2,267	-	15	470	320	265	107	34	412	236	62	19	92	92	5	138	
RURAL	409	-	1	90	62	51	19	5	86	50	10	-	8	3	4	20	
SUCUMBIOS	19,631	-	129	5,110	3,157	3,498	1,168	499	2,354	1,218	432	86	460	290	14	1,216	
URBANA	8,032	-	60	1,766	1,057	1,543	478	187	1,027	546	260	60	287	170	7	584	
RURAL	11,599	-	69	3,344	2,100	1,955	690	312	1,327	672	172	26	173	120	7	632	
ORELLANA	12,924	-	56	3,982	2,600	1,635	692	277	1,643	758	192	59	207	146	12	665	
URBANA	4,290	-	33	1,233	733	443	164	81	767	335	88	28	120	83	5	177	

CUADRO N. - 24C

POBLACION FEMENINA DE 5 AÑOS Y MAS, QUE ASISTE A ESTABLECIMIENTOS DE ENSEÑANZA,
POR NIVEL DE INSTRUCCION Y AÑOS APROBADOS, SEGUN PROVINCIA Y AREA

PROVINCIA Y AREA	TOTAL	NIVEL DE INSTRUCCION Y AÑOS APROBADOS															
		NINGUNO	CENTRO DE ALFABE- TIZACION	PRIMARIO		EDUCACION BASICA			SECUNDARIO		EDUCACION MEDIA	POST- BACHILLER	SUPERIOR		POSTGRADO	NO DECLARADO	
				0-3	4-6	0-4	5-7	8-10	0-3	4-6	0-3	0-3	0-3	4 Y MAS			
REPUBLICA DEL ECUADOR																	
TOTAL	1,729,681	-	10,805	434,508	287,568	200,994	76,355	29,194	249,337	143,799	41,589	12,743	114,913	63,601	2,657	61,618	
URBANA	1,153,113	-	7,524	258,190	173,100	114,406	40,486	17,791	186,076	112,641	31,301	10,448	99,663	56,201	2,382	42,904	
RURAL	576,568	-	3,281	176,318	114,468	86,588	35,869	11,403	63,261	31,158	10,288	2,295	15,250	7,400	275	18,714	
AZUAY	87,639	-	420	16,984	13,655	14,654	6,480	2,125	11,530	6,924	2,464	547	6,956	2,764	127	2,009	
URBANA	51,812	-	295	8,792	7,119	6,143	2,485	1,085	8,295	5,399	1,686	462	6,148	2,524	124	1,255	
RURAL	35,827	-	125	8,192	6,536	8,511	3,995	1,040	3,235	1,525	778	85	808	240	3	754	
BOLIVAR	24,717	-	142	7,336	4,481	2,603	1,014	356	3,335	1,927	580	200	1,227	749	32	735	
URBANA	8,309	-	54	1,613	989	852	290	127	1,367	904	309	108	804	583	30	279	
RURAL	16,408	-	88	5,723	3,492	1,751	724	229	1,968	1,023	271	92	423	166	2	456	
CAÑAR	29,126	-	149	7,882	5,363	4,327	1,841	538	3,869	2,074	601	210	1,152	485	13	622	
URBANA	11,988	-	83	2,658	1,805	1,498	573	193	1,912	1,202	389	145	841	395	10	284	
RURAL	17,138	-	66	5,224	3,558	2,829	1,268	345	1,957	872	212	65	311	90	3	338	
CARCHI	20,124	-	91	4,401	3,562	3,118	1,356	496	2,976	1,746	460	100	824	474	14	506	
URBANA	10,691	-	64	2,353	1,789	1,010	379	150	2,004	1,254	252	63	655	385	12	321	
RURAL	9,433	-	27	2,048	1,773	2,108	977	346	972	492	208	37	169	89	2	185	
COTOPAXI	46,791	-	178	11,423	8,138	8,263	3,435	870	5,608	2,991	894	297	2,164	1,134	38	1,358	
URBANA	15,201	-	54	2,642	2,051	2,096	816	273	2,358	1,481	407	163	1,478	876	31	475	
RURAL	31,590	-	124	8,781	6,087	6,167	2,619	597	3,250	1,510	487	134	686	258	7	883	
CHIMBORAZO	60,502	-	627	15,717	10,444	7,445	3,115	1,022	7,603	4,110	1,345	371	4,177	2,146	132	2,248	
URBANA	28,687	-	213	4,879	3,585	3,145	1,269	544	4,531	2,807	948	262	3,537	1,877	122	968	
RURAL	31,815	-	414	10,838	6,859	4,300	1,846	478	3,072	1,303	397	109	640	269	10	1,280	
EL ORO	76,604	-	567	18,343	12,949	8,178	2,833	1,038	12,678	7,861	1,744	734	4,654	2,620	76	2,329	
URBANA	62,620	-	508	14,608	10,276	5,850	1,948	754	10,860	6,934	1,453	652	4,254	2,413	71	2,039	
RURAL	13,984	-	59	3,735	2,673	2,328	885	284	1,818	927	291	82	400	207	5	290	
ESMERALDAS	58,825	-	440	18,663	9,840	5,596	1,778	866	8,177	4,215	1,220	476	2,081	1,978	47	3,448	
URBANA	28,481	-	204	6,934	4,278	2,659	817	382	4,776	2,579	802	324	1,480	1,419	37	1,790	
RURAL	30,344	-	236	11,729	5,562	2,937	961	484	3,401	1,636	418	152	601	559	10	1,658	
GUAYAS	455,491	-	3,363	127,602	76,981	36,475	11,228	5,384	72,175	41,221	9,654	3,471	31,877	17,414	514	18,132	
URBANA	392,595	-	2,832	103,911	62,846	30,498	9,183	4,662	65,360	37,853	8,838	3,258	30,687	16,792	491	15,384	
RURAL	62,896	-	531	23,691	14,135	5,977	2,045	722	6,815	3,368	816	213	1,190	622	23	2,748	
IMBABURA	47,061	-	263	11,468	7,920	7,184	2,818	1,043	5,760	3,179	1,233	402	2,783	1,462	71	1,475	
URBANA	26,156	-	141	5,015	3,729	3,449	1,355	630	3,812	2,349	886	271	2,255	1,243	60	961	
RURAL	20,905	-	122	6,453	4,191	3,735	1,463	413	1,948	830	347	131	528	219	11	514	
LOJA	62,259	-	233	11,818	9,146	11,055	5,187	2,098	7,198	4,301	2,355	468	3,779	2,598	75	1,948	
URBANA	34,984	-	156	5,136	3,944	5,188	2,338	1,149	4,899	3,073	1,708	400	3,385	2,339	70	1,199	
RURAL	27,275	-	77	6,682	5,202	5,867	2,849	949	2,299	1,228	647	68	394	259	5	749	
LOS RIOS	86,126	-	445	27,291	18,160	6,490	2,143	564	12,900	7,206	1,332	614	3,091	2,503	46	3,341	
URBANA	50,046	-	279	13,882	9,446	3,415	863	227	8,548	5,050	892	480	2,527	2,152	42	2,243	
RURAL	36,080	-	166	13,409	8,714	3,075	1,280	337	4,352	2,156	440	134	564	351	4	1,098	
MANABI	160,166	-	988	48,453	30,701	15,164	5,209	1,740	21,914	12,521	2,931	1,084	7,903	5,190	152	6,216	
URBANA	97,021	-	617	24,491	16,135	7,945	2,414	1,003	15,946	9,580	2,155	888	6,980	4,702	140	4,025	
RURAL	63,145	-	371	23,962	14,566	7,219	2,795	737	5,968	2,941	776	196	923	488	12	2,191	
MORONA SANTIAGO	17,750	-	136	5,685	3,081	2,764	1,024	464	1,889	882	437	97	304	191	7	789	
URBANA	7,185	-	46	1,511	1,114	1,106	430	215	1,112	612	258	65	237	155	6	318	
RURAL	10,565	-	90	4,174	1,967	1,658	594	249	777	270	179	32	67	36	1	471	
NAPO	13,537	-	63	3,043	2,000	2,787	1,033	413	1,625	954	376	112	435	203	5	488	
URBANA	5,248	-	25	1,000	721	730	258	138	817	553	194	70	340	170	2	230	
RURAL	8,289	-	38	2,043	1,279	2,057	775	275	808	401	182	42	95	33	3	258	
PASTAZA	10,104	-	43	2,255	1,313	1,763	751	347	1,270	695	397	77	556	269	11	357	
URBANA	4,984	-	29	690	543	832	404	204	741	390	288	44	422	204	10	183	
RURAL	5,120	-	14	1,565	770	931	347	143	529	305	109	33	134	65	1	174	
PICHINCHA	358,386	-	2,060	69,184	50,698	44,914	17,937	7,139	53,953	32,925	10,615	2,691	35,179	18,221	1,153	11,717	
URBANA	266,844	-	1,613	48,902	36,051	30,880	11,984	4,899	41,110	25,988	8,111	2,221	29,529	15,517	1,007	9,032	
RURAL	91,542	-	447	20,282	14,647	14,034	5,953	2,240	12,843	6,937	2,504	470	5,650	2,704	146	2,685	
TUNGURAHUA	60,495	-	289	11,501	9,373	10,296	4,248	1,492	8,019	4,615	1,723	525	4,450	2,371	122	1,471	
URBANA	30,295	-	184	4,567	3,763	4,293	1,757	708	4,496	2,947	1,066	388	3,263	1,914	107	842	
RURAL	30,200	-	105	6,934	5,610	6,003	2,491	784	3,523	1,668	657	137	1,187	457	15	629	
ZAMORA CHINCHIPE	11,858	-	43	3,013	2,161	1,919	816	320	1,467	742	356	87	332	242	4	356	
URBANA	5,223	-	25	1,094	798	775	273	149	817	411	230	58	244	185	3	161	
RURAL	6,635	-	18	1,919	1,363	1,144	543	171	650	331	126	29	88	57	1	195	
GALAPAGOS	2,564	-	11	504	317	282	99	35	455	307	61	22	172	131	7	161	
URBANA	2,242	-	11	448	260	244	96	32	385	266	52	20	153	123	4	148	
RURAL	322	-	-	56	57	38	3	3	70	41	9	2	19	8	3	13	
SUCUMBIOS	18,383	-	128	4,968	2,909	3,121	1,079	474	2,280	1,193	458	91	459	228	4	991	
URBANA	8,091	-	60	1,855	1,103	1,336	402	210	1,112	643	272	77	321	152	3	545	
RURAL	10,292	-	68	3,113	1,806	1,785	677	264	1,168	550	186	14	138	76	1	446	
ORELLANA	12,091	-	60	3,787	2,526	1,616	630	251	1,540	649	213	42	184	102	1	490	
URBANA	4,410	-	31	1,209	755	462	152	57	818	366	105	29	123	81	-	222	

CUADRO N.- 25A POBLACION DE 5 AÑOS Y MAS, QUE ASISTE A ESTABLECIMIENTOS DE ENSEÑANZA, POR NIVEL DE INSTRUCCION Y AÑOS APROBADOS, SEGUN SEXO Y GRUPOS DE EDAD

SEXO Y GRUPOS DE EDAD	TOTAL	NIVEL DE INSTRUCCION Y AÑOS APROBADOS														NO DECLARADO
		NINGUNO	CENTRO DE ALFABE- TIZACION	PRIMARIO		EDUCACION BASICA			SECUNDARIO		EDUCACION MEDIA	POST- BACHILLER	SUPERIOR		POSTGRADO	
				0-3	4-6	0-4	5-7	8-10	0-3	4-6	0-3	0-3	0-3	4 Y MAS		
REPUBLICA DEL ECUADOR																
TOTAL	3,448,431	-	21,422	883,961	581,193	402,982	153,502	57,962	492,484	280,199	80,128	23,631	213,642	123,843	6,377	127,105
5 AÑOS	92,286	-	-	46,497	-	45,752	-	-	-	-	-	-	-	-	-	37
6 AÑOS	214,075	-	-	149,205	-	64,768	-	-	-	-	-	-	-	-	-	102
7 AÑOS	242,185	-	-	175,725	-	66,337	-	-	-	-	-	-	-	-	-	123
8 AÑOS	255,559	-	-	186,902	-	68,509	-	-	-	-	-	-	-	-	-	148
9 AÑOS	241,168	-	-	101,487	76,182	43,366	20,002	-	-	-	-	-	-	-	-	131
10 AÑOS	245,391	-	-	56,388	127,878	20,415	40,408	-	-	-	-	-	-	-	-	302
11 AÑOS	235,748	-	-	34,602	142,894	11,190	41,846	-	4,441	-	-	-	-	-	-	775
12 AÑOS	223,586	-	4	33,088	71,380	14,249	24,898	8,755	70,078	-	-	-	-	-	-	1,134
13 AÑOS	200,722	-	4	20,007	34,456	16,129	10,432	15,501	102,956	-	-	-	-	-	-	1,237
14 AÑOS	177,305	-	2	11,779	18,434	14,593	4,504	14,801	108,087	1	2,417	-	-	-	-	2,687
DE 15 A 19 AÑOS	607,596	-	5,619	15,549	35,762	21,228	6,263	15,182	151,822	203,823	65,350	9,215	50,746	-	-	27,037
DE 20 A 24 AÑOS	270,974	-	4,023	6,233	14,397	4,155	1,365	1,708	21,063	35,632	7,604	8,770	100,322	38,083	168	27,451
DE 25 A 29 AÑOS	116,454	-	1,962	4,353	8,797	1,729	575	574	8,417	12,220	1,594	2,267	25,482	29,925	1,277	17,282
DE 30 A 34 AÑOS	75,819	-	1,458	3,987	7,707	1,240	411	351	6,095	8,395	825	1,269	13,933	16,905	1,379	11,864
DE 35 A 39 AÑOS	58,910	-	1,163	3,873	6,657	950	317	253	4,390	5,936	548	835	9,652	13,676	1,188	9,472
DE 40 A 44 AÑOS	44,154	-	1,027	3,594	6,301	762	340	182	3,719	3,823	392	542	5,776	9,814	996	6,886
DE 45 A 49 AÑOS	31,586	-	975	3,470	5,152	875	199	100	2,190	2,566	296	297	3,140	6,573	673	5,080
DE 50 AÑOS Y MAS	114,913	-	5,185	27,222	25,196	6,735	1,942	555	9,226	7,803	1,102	436	4,591	8,867	696	15,357
HOMBRES	1,718,750	-	10,617	449,453	293,625	201,988	77,147	28,768	243,147	136,400	38,539	10,888	98,729	60,242	3,720	65,487
5 AÑOS	46,160	-	-	23,332	-	22,810	-	-	-	-	-	-	-	-	-	18
6 AÑOS	107,172	-	-	74,837	-	32,274	-	-	-	-	-	-	-	-	-	61
7 AÑOS	122,738	-	-	89,287	-	33,376	-	-	-	-	-	-	-	-	-	75
8 AÑOS	128,718	-	-	94,429	-	34,199	-	-	-	-	-	-	-	-	-	90
9 AÑOS	121,286	-	-	52,037	37,548	21,918	9,698	-	-	-	-	-	-	-	-	85
10 AÑOS	124,681	-	-	29,972	63,648	10,693	20,178	-	-	-	-	-	-	-	-	190
11 AÑOS	119,913	-	-	18,288	72,236	5,902	20,902	-	2,109	-	-	-	-	-	-	476
12 AÑOS	114,056	-	3	17,573	37,140	7,249	12,695	4,367	34,315	-	-	-	-	-	-	714
13 AÑOS	100,996	-	3	10,529	18,010	7,900	5,501	7,607	50,574	-	-	-	-	-	-	872
14 AÑOS	88,196	-	2	6,196	9,574	7,113	2,388	7,268	52,969	-	1,119	-	-	-	-	1,567
DE 15 A 19 AÑOS	298,592	-	3,016	7,914	17,576	10,706	3,210	7,782	76,932	99,499	31,565	4,098	21,798	-	-	14,496
DE 20 A 24 AÑOS	129,677	-	2,029	2,775	6,913	1,876	665	815	10,225	17,856	3,661	4,217	47,793	17,105	67	13,680
DE 25 A 29 AÑOS	56,372	-	954	1,763	4,108	736	266	240	3,769	5,676	694	1,076	12,398	15,441	650	8,601
DE 30 A 34 AÑOS	36,295	-	742	1,837	3,792	552	189	146	2,794	3,940	369	557	6,253	8,273	842	6,009
DE 35 A 39 AÑOS	28,407	-	534	1,634	3,245	424	154	126	1,949	2,826	246	362	4,477	6,650	709	5,071
DE 40 A 44 AÑOS	21,287	-	435	1,687	3,075	360	200	97	1,775	1,791	183	253	2,523	4,839	599	3,470
DE 45 A 49 AÑOS	15,440	-	377	1,679	2,876	263	108	47	1,073	1,235	139	145	1,331	3,243	395	2,529
DE 50 AÑOS Y MAS	58,764	-	2,522	13,684	13,884	3,637	993	273	4,663	3,577	563	180	2,156	4,691	458	7,483
MUJERES	1,729,681	-	10,805	434,508	287,568	200,994	76,355	29,194	249,337	143,799	41,589	12,743	114,913	63,601	2,657	61,618
5 AÑOS	46,126	-	-	23,165	-	22,942	-	-	-	-	-	-	-	-	-	19
6 AÑOS	106,903	-	-	74,368	-	32,494	-	-	-	-	-	-	-	-	-	41
7 AÑOS	119,447	-	-	86,438	-	32,961	-	-	-	-	-	-	-	-	-	48
8 AÑOS	126,841	-	-	92,473	-	34,310	-	-	-	-	-	-	-	-	-	58
9 AÑOS	119,882	-	-	49,450	38,634	21,448	10,304	-	-	-	-	-	-	-	-	46
10 AÑOS	120,710	-	-	26,416	64,230	9,722	20,230	-	-	-	-	-	-	-	-	112
11 AÑOS	115,835	-	-	16,314	70,658	5,288	20,944	-	2,332	-	-	-	-	-	-	299
12 AÑOS	109,530	-	1	15,515	34,240	7,000	12,203	4,388	35,763	-	-	-	-	-	-	420
13 AÑOS	99,726	-	1	9,478	16,446	8,229	4,931	7,894	52,382	-	-	-	-	-	-	365
14 AÑOS	89,109	-	-	5,583	8,860	7,480	2,116	7,533	55,118	1	1,298	-	-	-	-	1,120
DE 15 A 19 AÑOS	309,004	-	2,603	7,635	18,186	10,522	3,053	7,400	74,890	104,324	33,785	5,117	28,948	-	-	12,541
DE 20 A 24 AÑOS	141,297	-	1,994	3,458	7,484	2,279	700	893	10,838	17,776	3,943	4,553	52,529	20,978	101	13,771
DE 25 A 29 AÑOS	60,082	-	1,008	2,590	4,689	993	309	334	4,648	6,544	900	1,191	13,084	14,484	627	8,681
DE 30 A 34 AÑOS	39,524	-	716	2,150	3,915	688	222	205	3,301	4,455	456	712	7,680	8,632	537	5,855
DE 35 A 39 AÑOS	30,503	-	629	2,239	3,412	526	163	127	2,441	3,110	302	473	5,175	7,026	479	4,401
DE 40 A 44 AÑOS	22,867	-	592	1,907	3,226	402	140	85	1,944	2,032	209	289	3,253	4,975	397	3,416
DE 45 A 49 AÑOS	16,146	-	598	1,791	2,276	612	91	53	1,117	1,331	157	152	1,809	3,330	278	2,551
DE 50 AÑOS Y MAS	56,149	-	2,663	13,538	11,312	3,098	949	282	4,563	4,226	539	256	2,435	4,176	238	7,874

CUADRO N. - 25B POBLACION DE 5 AÑOS Y MAS DEL AREA URBANA, QUE ASISTE A ESTABLECIMIENTOS DE ENSEÑANZA, POR NIVEL DE INSTRUCCION Y AÑOS APROBADOS, SEGUN SEXO Y GRUPOS DE EDAD

SEXO Y GRUPOS DE EDAD	TOTAL	NIVEL DE INSTRUCCION Y AÑOS APROBADOS														NO DECLARADO
		NINGUNO	CENTRO DE ALFABE- TIZACION	PRIMARIO		EDUCACION BASICA			SECUNDARIO		EDUCACION MEDIA	POST- BACHILLER	SUPERIOR		POSTGRADO	
				0-3	4-6	0-4	5-7	8-10	0-3	4-6	0-3	0-3	0-3	4 Y MAS		
REPUBLICA DEL ECUADOR																
TOTAL	2,272,756	-	15,152	522,316	347,182	227,250	80,886	34,634	364,825	215,915	59,672	19,296	184,997	108,878	5,596	86,157
5 AÑOS	59,239	-	-	31,538	-	27,683	-	-	-	-	-	-	-	-	-	18
6 AÑOS	128,662	-	-	93,671	-	34,954	-	-	-	-	-	-	-	-	-	37
7 AÑOS	142,311	-	-	106,697	-	35,570	-	-	-	-	-	-	-	-	-	44
8 AÑOS	148,865	-	-	112,485	-	36,329	-	-	-	-	-	-	-	-	-	51
9 AÑOS	140,084	-	-	57,681	49,318	21,424	11,625	-	-	-	-	-	-	-	-	36
10 AÑOS	140,823	-	-	28,557	81,223	8,492	22,434	-	-	-	-	-	-	-	-	117
11 AÑOS	137,930	-	-	18,158	89,149	4,924	22,056	-	3,295	-	-	-	-	-	-	348
12 AÑOS	137,739	-	2	16,858	39,840	9,319	12,181	5,591	53,510	-	-	-	-	-	-	438
13 AÑOS	130,557	-	1	10,235	16,840	11,620	4,274	9,911	77,185	-	-	-	-	-	-	491
14 AÑOS	119,541	-	2	5,944	8,448	10,972	1,793	9,055	80,132	-	1,739	-	-	-	-	1,456
DE 15 A 19 AÑOS	441,458	-	3,893	8,801	18,516	15,077	3,316	7,991	110,320	156,739	49,079	7,684	43,719	-	-	16,323
DE 20 A 24 AÑOS	214,488	-	2,977	3,722	7,959	2,961	883	883	14,874	27,117	5,342	7,222	87,394	33,667	141	19,346
DE 25 A 29 AÑOS	90,891	-	1,419	2,551	4,575	1,240	381	320	5,996	9,370	1,161	1,759	22,096	26,262	1,132	12,629
DE 30 A 34 AÑOS	58,017	-	1,023	2,384	4,146	908	283	216	4,526	6,549	607	962	11,948	14,755	1,188	8,522
DE 35 A 39 AÑOS	45,295	-	772	2,324	3,739	685	204	157	3,339	4,765	409	638	8,231	11,950	1,041	7,041
DE 40 A 44 AÑOS	33,679	-	629	2,091	3,793	547	216	131	2,941	3,122	299	446	5,009	8,636	878	4,941
DE 45 A 49 AÑOS	24,097	-	602	2,075	3,234	646	129	73	1,805	2,131	234	246	2,771	5,842	591	3,718
DE 50 AÑOS Y MAS	79,080	-	3,832	16,544	16,402	3,899	1,111	306	6,902	6,122	802	339	3,829	7,766	625	10,601
HOMBRES	1,119,643	-	7,628	264,126	174,082	112,844	40,400	16,843	178,749	103,274	28,371	8,848	85,334	52,677	3,214	43,253
5 AÑOS	29,763	-	-	15,830	-	13,926	-	-	-	-	-	-	-	-	-	7
6 AÑOS	64,356	-	-	46,917	-	17,413	-	-	-	-	-	-	-	-	-	26
7 AÑOS	72,018	-	-	54,194	-	17,797	-	-	-	-	-	-	-	-	-	27
8 AÑOS	74,739	-	-	56,924	-	17,786	-	-	-	-	-	-	-	-	-	29
9 AÑOS	70,478	-	-	29,618	24,338	10,800	5,707	-	-	-	-	-	-	-	-	15
10 AÑOS	71,166	-	-	14,992	40,514	4,372	11,213	-	-	-	-	-	-	-	-	75
11 AÑOS	69,728	-	-	9,512	44,896	2,523	11,006	-	1,576	-	-	-	-	-	-	215
12 AÑOS	69,225	-	2	8,825	20,566	4,634	6,170	2,745	26,022	-	-	-	-	-	-	261
13 AÑOS	64,893	-	1	5,310	8,781	5,696	2,168	4,810	37,795	-	-	-	-	-	-	332
14 AÑOS	58,679	-	2	3,058	4,350	5,288	925	4,344	39,123	-	805	-	-	-	-	784
DE 15 A 19 AÑOS	213,630	-	2,161	4,366	8,806	7,556	1,654	3,993	55,411	75,466	23,439	3,414	18,810	-	-	8,554
DE 20 A 24 AÑOS	101,745	-	1,528	1,616	3,741	1,320	428	400	7,138	13,303	2,569	3,486	41,586	15,101	55	9,474
DE 25 A 29 AÑOS	43,949	-	727	992	2,114	531	174	139	2,617	4,206	498	834	10,764	13,497	567	6,289
DE 30 A 34 AÑOS	27,328	-	537	1,083	1,966	387	121	90	2,011	3,008	265	397	5,343	7,161	709	4,250
DE 35 A 39 AÑOS	21,252	-	362	880	1,668	304	91	74	1,420	2,194	175	264	3,736	5,745	614	3,725
DE 40 A 44 AÑOS	15,754	-	241	934	1,708	253	122	66	1,383	1,435	135	206	2,152	4,198	523	2,398
DE 45 A 49 AÑOS	11,513	-	222	979	1,761	175	65	33	879	996	103	116	1,164	2,886	339	1,795
DE 50 AÑOS Y MAS	39,427	-	1,845	8,096	8,873	2,083	556	149	3,374	2,666	382	131	1,779	4,089	407	4,997
MUJERES	1,153,113	-	7,524	258,190	173,100	114,406	40,486	17,791	186,076	112,641	31,301	10,448	99,663	56,201	2,382	42,904
5 AÑOS	29,476	-	-	15,708	-	13,757	-	-	-	-	-	-	-	-	-	11
6 AÑOS	64,306	-	-	46,754	-	17,541	-	-	-	-	-	-	-	-	-	11
7 AÑOS	70,293	-	-	52,503	-	17,773	-	-	-	-	-	-	-	-	-	17
8 AÑOS	74,126	-	-	55,561	-	18,543	-	-	-	-	-	-	-	-	-	22
9 AÑOS	69,606	-	-	28,063	24,980	10,624	5,918	-	-	-	-	-	-	-	-	21
10 AÑOS	69,657	-	-	13,565	40,709	4,120	11,221	-	-	-	-	-	-	-	-	42
11 AÑOS	68,202	-	-	8,646	44,253	2,401	11,050	-	1,719	-	-	-	-	-	-	133
12 AÑOS	68,514	-	-	8,033	19,274	4,685	6,011	2,846	27,488	-	-	-	-	-	-	177
13 AÑOS	65,664	-	-	4,925	8,059	5,924	2,106	5,101	39,390	-	-	-	-	-	-	159
14 AÑOS	60,862	-	-	2,886	4,098	5,684	868	4,711	41,009	-	934	-	-	-	-	672
DE 15 A 19 AÑOS	227,828	-	1,732	4,435	9,710	7,521	1,662	3,998	54,909	81,273	25,640	4,270	24,909	-	-	7,769
DE 20 A 24 AÑOS	112,743	-	1,449	2,106	4,218	1,641	455	483	7,736	13,814	2,773	3,736	45,808	18,566	86	9,872
DE 25 A 29 AÑOS	46,942	-	692	1,559	2,461	709	207	181	3,379	5,164	663	925	11,332	12,765	565	6,340
DE 30 A 34 AÑOS	30,689	-	486	1,301	2,180	521	162	126	2,515	3,541	342	565	6,605	7,594	479	4,272
DE 35 A 39 AÑOS	24,043	-	410	1,444	2,071	381	113	83	1,919	2,571	234	374	4,495	6,205	427	3,316
DE 40 A 44 AÑOS	17,925	-	388	1,157	2,085	294	94	65	1,558	1,687	164	240	2,857	4,438	355	2,543
DE 45 A 49 AÑOS	12,584	-	380	1,096	1,473	471	64	40	926	1,135	131	130	1,607	2,956	252	1,923
DE 50 AÑOS Y MAS	39,653	-	1,987	8,448	7,529	1,816	555	157	3,528	3,456	420	208	2,050	3,677	218	5,604

CUADRO N.- 25C POBLACION DE 5 AÑOS Y MAS DEL AREA RURAL, QUE ASISTE A ESTABLECIMIENTOS DE ENSEÑANZA, POR NIVEL DE INSTRUCCION Y AÑOS APROBADOS, SEGUN SEXO Y GRUPOS DE EDAD

SEXO Y GRUPOS DE EDAD	TOTAL	NIVEL DE INSTRUCCION Y AÑOS APROBADOS														NO DECLARADO
		NINGUNO	CENTRO DE ALFABE- TIZACION	PRIMARIO		EDUCACION BASICA			SECUNDARIO		EDUCACION MEDIA	POST- BACHILLER	SUPERIOR		POSTGRADO	
				0-3	4-6	0-4	5-7	8-10	0-3	4-6	0-3	0-3	0-3	4 Y MAS		
REPUBLICA DEL ECUADOR																
TOTAL	1,175,675	-	6,270	361,645	234,011	175,732	72,616	23,328	127,659	64,284	20,456	4,335	28,645	14,965	781	40,948
5 AÑOS	33,047	-	-	14,959	-	18,069	-	-	-	-	-	-	-	-	-	1
6 AÑOS	85,413	-	-	55,534	-	29,814	-	-	-	-	-	-	-	-	-	65
7 AÑOS	99,874	-	-	69,028	-	30,767	-	-	-	-	-	-	-	-	-	79
8 AÑOS	106,694	-	-	74,417	-	32,180	-	-	-	-	-	-	-	-	-	97
9 AÑOS	101,084	-	-	43,806	26,864	21,942	8,377	-	-	-	-	-	-	-	-	95
10 AÑOS	104,568	-	-	27,831	46,655	11,923	17,974	-	-	-	-	-	-	-	-	185
11 AÑOS	97,818	-	-	16,444	53,745	6,266	19,790	-	1,146	-	-	-	-	-	-	427
12 AÑOS	85,847	-	2	16,230	31,540	4,930	12,717	3,164	16,568	-	-	-	-	-	-	696
13 AÑOS	70,165	-	3	9,772	17,616	4,509	6,158	5,590	25,771	-	-	-	-	-	-	746
14 AÑOS	57,764	-	-	5,835	9,986	3,621	2,711	5,746	27,955	1	678	-	-	-	-	1,231
DE 15 A 19 AÑOS	166,138	-	1,726	6,748	17,246	6,151	2,947	7,191	41,502	47,084	16,271	1,531	7,027	-	-	10,714
DE 20 A 24 AÑOS	56,486	-	1,046	2,511	6,438	1,194	482	825	6,189	8,515	2,262	1,548	12,928	4,416	27	8,105
DE 25 A 29 AÑOS	25,563	-	543	1,802	4,222	489	194	254	2,421	2,850	433	508	3,386	3,663	145	4,653
DE 30 A 34 AÑOS	17,802	-	435	1,603	3,561	332	128	135	1,569	1,846	218	307	1,985	2,150	191	3,342
DE 35 A 39 AÑOS	13,615	-	391	1,549	2,918	265	113	96	1,051	1,171	139	197	1,421	1,726	147	2,431
DE 40 A 44 AÑOS	10,475	-	398	1,503	2,508	215	124	51	778	701	93	96	767	1,178	118	1,945
DE 45 A 49 AÑOS	7,489	-	373	1,395	1,918	229	70	27	385	435	62	51	369	731	82	1,362
DE 50 AÑOS Y MAS	35,833	-	1,353	10,678	8,794	2,836	831	249	2,324	1,681	300	97	762	1,101	71	4,756
HOMBRES	599,107	-	2,989	185,327	119,543	89,144	36,747	11,925	64,398	33,126	10,168	2,040	13,395	7,565	506	22,234
5 AÑOS	16,397	-	-	7,502	-	8,884	-	-	-	-	-	-	-	-	-	11
6 AÑOS	42,816	-	-	27,920	-	14,861	-	-	-	-	-	-	-	-	-	35
7 AÑOS	50,720	-	-	35,093	-	15,579	-	-	-	-	-	-	-	-	-	48
8 AÑOS	53,979	-	-	37,505	-	16,413	-	-	-	-	-	-	-	-	-	61
9 AÑOS	50,808	-	-	22,419	13,210	11,118	3,991	-	-	-	-	-	-	-	-	70
10 AÑOS	53,515	-	-	14,980	23,134	6,321	8,965	-	-	-	-	-	-	-	-	115
11 AÑOS	50,185	-	-	8,776	27,340	3,379	9,896	-	533	-	-	-	-	-	-	261
12 AÑOS	44,831	-	1	8,748	16,574	2,615	6,525	1,622	8,293	-	-	-	-	-	-	453
13 AÑOS	36,103	-	2	5,219	9,229	2,204	3,333	2,797	12,779	-	-	-	-	-	-	540
14 AÑOS	29,517	-	-	3,138	5,224	1,825	1,463	2,924	13,846	-	314	-	-	-	-	783
DE 15 A 19 AÑOS	84,962	-	855	3,548	8,770	3,150	1,556	3,789	21,521	24,033	8,126	684	2,988	-	-	5,942
DE 20 A 24 AÑOS	27,932	-	501	1,159	3,172	556	237	415	3,087	4,553	1,092	731	6,207	2,004	12	4,206
DE 25 A 29 AÑOS	12,423	-	227	771	1,994	205	92	101	1,152	1,470	196	242	1,634	1,944	83	2,312
DE 30 A 34 AÑOS	8,967	-	205	754	1,826	165	68	56	783	932	104	160	910	1,112	133	1,759
DE 35 A 39 AÑOS	7,155	-	172	754	1,577	120	63	52	529	632	71	98	741	905	95	1,346
DE 40 A 44 AÑOS	5,533	-	194	753	1,367	107	78	31	392	356	48	47	371	641	76	1,072
DE 45 A 49 AÑOS	3,927	-	155	700	1,115	88	43	14	194	239	36	29	167	357	56	734
DE 50 AÑOS Y MAS	19,337	-	677	5,588	5,011	1,554	437	124	1,289	911	181	49	377	602	51	2,486
MUJERES	576,568	-	3,281	176,318	114,468	86,588	35,869	11,403	63,261	31,158	10,288	2,295	15,250	7,400	275	18,714
5 AÑOS	16,650	-	-	7,457	-	9,185	-	-	-	-	-	-	-	-	-	8
6 AÑOS	42,597	-	-	27,614	-	14,953	-	-	-	-	-	-	-	-	-	30
7 AÑOS	49,154	-	-	33,935	-	15,188	-	-	-	-	-	-	-	-	-	31
8 AÑOS	52,715	-	-	36,912	-	15,767	-	-	-	-	-	-	-	-	-	36
9 AÑOS	50,276	-	-	21,387	13,654	10,824	4,386	-	-	-	-	-	-	-	-	25
10 AÑOS	51,053	-	-	12,851	23,521	5,602	9,009	-	-	-	-	-	-	-	-	70
11 AÑOS	47,633	-	-	7,668	26,405	2,887	9,894	-	613	-	-	-	-	-	-	166
12 AÑOS	41,016	-	1	7,482	14,966	2,315	6,192	1,542	8,275	-	-	-	-	-	-	243
13 AÑOS	34,062	-	1	4,553	8,387	2,305	2,825	2,793	12,992	-	-	-	-	-	-	206
14 AÑOS	28,247	-	-	2,697	4,762	1,796	1,248	2,822	14,109	1	364	-	-	-	-	448
DE 15 A 19 AÑOS	81,176	-	871	3,200	8,476	3,001	1,391	3,402	19,981	23,051	8,145	847	4,039	-	-	4,772
DE 20 A 24 AÑOS	28,554	-	545	1,352	3,266	638	245	410	3,102	3,962	1,170	817	6,721	2,412	15	3,899
DE 25 A 29 AÑOS	13,140	-	316	1,031	2,228	284	102	153	1,269	1,380	237	266	1,752	1,719	62	2,341
DE 30 A 34 AÑOS	8,835	-	230	849	1,735	167	60	79	786	914	114	147	1,075	1,038	58	1,583
DE 35 A 39 AÑOS	6,460	-	219	795	1,341	145	50	44	522	539	68	99	680	821	52	1,085
DE 40 A 44 AÑOS	4,942	-	204	750	1,141	108	46	20	386	345	45	49	396	537	42	873
DE 45 A 49 AÑOS	3,562	-	218	695	803	141	27	13	191	196	26	22	202	374	26	628
DE 50 AÑOS Y MAS	16,496	-	676	5,090	3,783	1,282	394	125	1,035	770	119	48	385	499	20	2,270

CUADRO N.- 26A POBLACION DE 5 AÑOS Y MAS, POR TIPO DE ACTIVIDAD, SEGUN PROVINCIA Y AREA

PROVINCIA Y AREA	TOTAL	TIPO DE ACTIVIDAD												NO DECLARADO
		ACTIVA					INACTIVA							
		TOTAL	OCUPADOS	DESOCUPADOS		TOTAL	SOLO QUEHACE- RES DO - MESTICOS	SOLO ESTU - DIANTES	SOLO JUBILA- DOS	SOLO PENSIO- NISTAS	IMPEDIDOS PARA TRABAJAR	OTROS		
				CESANTES	BUSCAN TRABAJO POR PRIMERA VEZ									
REPUBLICA DEL ECUADOR														
TOTAL	10,819,748	4,585,575	4,463,207	95,765	26,603	5,542,005	2,159,883	2,948,791	89,314	17,760	205,247	121,010	692,168	
URBANA	6,685,934	2,846,004	2,753,397	72,415	20,192	3,420,325	1,238,440	1,888,930	74,985	14,482	114,005	89,483	419,605	
RURAL	4,133,814	1,739,571	1,709,810	23,350	6,411	2,121,680	921,443	1,059,861	14,329	3,278	91,242	31,527	272,563	
AZUAY	531,989	232,664	228,682	3,165	817	278,506	101,944	154,664	4,511	553	12,983	3,851	20,819	
URBANA	281,669	125,268	122,628	2,093	547	146,284	46,470	88,031	3,571	410	5,219	2,583	10,111	
RURAL	250,320	107,396	106,054	1,072	270	132,222	55,474	66,633	940	143	7,764	1,268	10,702	
BOLIVAR	149,512	63,151	62,268	682	201	78,434	30,560	42,659	555	77	3,597	986	7,927	
URBANA	39,270	16,146	15,649	355	142	21,268	6,766	12,862	427	48	783	382	1,856	
RURAL	110,242	47,005	46,619	327	59	57,166	23,794	29,797	128	29	2,814	604	6,071	
CAÑAR	181,858	72,319	71,083	966	270	101,119	41,129	52,583	995	186	4,971	1,255	8,420	
URBANA	67,102	26,169	25,457	568	144	37,620	13,836	21,004	656	130	1,369	625	3,313	
RURAL	114,756	46,150	45,626	398	126	63,499	27,293	31,579	339	56	3,602	630	5,107	
CARCHI	136,894	58,471	57,308	928	235	72,005	30,896	36,417	635	119	2,857	1,081	6,418	
URBANA	65,600	28,681	27,859	645	177	33,679	12,708	18,554	508	91	1,119	699	3,240	
RURAL	71,294	29,790	29,449	283	58	38,326	18,188	17,863	127	28	1,738	382	3,178	
COTOPAXI	308,081	141,062	139,025	1,512	525	152,498	58,813	84,137	1,369	254	6,265	1,660	14,521	
URBANA	84,605	37,563	36,610	684	269	42,881	14,170	25,612	808	144	1,376	771	4,161	
RURAL	223,476	103,499	102,415	828	256	109,617	44,643	58,525	561	110	4,889	889	10,360	
CHIMBORAZO	356,899	164,009	161,654	1,781	574	176,775	59,360	103,881	2,749	452	7,959	2,374	16,115	
URBANA	143,163	60,749	59,221	1,138	390	76,332	22,076	47,812	2,161	336	2,572	1,375	6,082	
RURAL	213,736	103,260	102,433	643	184	100,443	37,284	56,069	588	116	5,387	999	10,033	
EL ORO	470,140	195,046	190,064	3,921	1,061	244,911	98,507	128,318	2,490	812	9,591	5,193	30,183	
URBANA	360,752	148,685	144,319	3,440	926	188,011	71,203	102,518	2,225	712	7,005	4,348	24,056	
RURAL	109,388	46,361	45,745	481	135	56,900	27,304	25,800	265	100	2,586	845	6,127	
ESMERALDAS	338,158	129,655	125,600	2,903	1,152	173,508	63,626	97,111	1,263	559	6,578	4,371	34,995	
URBANA	140,212	53,406	51,363	1,452	591	73,110	23,726	43,047	890	336	2,815	2,296	13,696	
RURAL	197,946	76,249	74,237	1,451	561	100,398	39,900	54,064	373	223	3,763	2,075	21,299	
GUAYAS	2,968,447	1,220,389	1,173,157	37,296	9,936	1,519,778	631,351	756,904	26,833	5,957	55,070	43,663	228,280	
URBANA	2,438,722	1,012,636	971,674	32,300	8,662	1,246,693	493,060	641,615	25,189	5,393	44,193	37,243	179,393	
RURAL	529,725	207,753	201,483	4,996	1,274	273,085	138,291	115,289	1,644	564	10,877	6,420	48,887	
IMBABURA	304,726	132,200	129,443	2,168	589	157,328	60,147	85,230	2,693	463	5,684	3,111	15,198	
URBANA	155,135	69,565	67,811	1,380	374	78,229	26,555	45,004	2,054	343	2,572	1,701	7,341	
RURAL	149,591	62,635	61,632	788	215	79,099	33,592	40,226	639	120	3,112	1,410	7,857	
LOJA	357,420	137,885	135,681	1,748	456	201,505	78,700	109,719	1,833	499	8,601	2,153	18,030	
URBANA	164,249	64,032	62,598	1,107	327	92,652	28,259	58,017	1,575	403	3,095	1,303	7,565	
RURAL	193,171	73,853	73,083	641	129	108,853	50,441	51,702	258	96	5,506	850	10,465	
LOS RIOS	574,895	225,875	220,434	4,221	1,220	297,673	134,917	145,006	1,389	852	9,859	5,650	51,347	
URBANA	291,964	114,123	110,454	2,790	879	150,616	61,365	78,308	1,022	674	5,164	4,083	27,225	
RURAL	282,931	111,752	109,980	1,431	341	147,057	73,552	66,698	367	178	4,695	1,567	24,122	
MANABI	1,048,862	382,106	372,327	7,561	2,218	576,857	257,283	276,335	4,702	1,677	23,997	12,863	89,899	
URBANA	549,892	206,276	200,181	4,701	1,394	297,201	118,387	154,651	3,586	1,247	11,005	8,325	46,415	
RURAL	498,970	175,830	172,146	2,860	824	279,656	138,896	121,684	1,116	430	12,992	4,538	43,484	
MORONA SANTIAGO	97,327	40,911	40,270	547	94	49,224	15,930	30,462	229	61	1,926	616	7,192	
URBANA	33,848	14,237	14,026	163	48	17,884	5,535	11,378	138	43	549	241	1,727	
RURAL	63,479	26,674	26,244	384	46	31,340	10,395	19,084	91	18	1,377	375	5,465	
NAPO	67,484	30,375	29,881	355	139	33,161	8,361	22,793	182	41	1,127	657	3,948	
URBANA	22,845	9,771	9,521	174	76	11,740	3,133	7,823	101	29	329	325	1,334	
RURAL	44,639	20,604	20,360	181	63	21,421	5,228	14,970	81	12	798	332	2,614	
PASTAZA	53,313	24,332	23,982	268	82	25,929	7,487	17,056	231	49	705	401	3,052	
URBANA	23,780	10,474	10,272	156	46	12,196	3,620	7,816	141	28	375	216	1,110	
RURAL	29,533	13,858	13,710	112	36	13,733	3,867	9,240	90	21	330	185	1,942	
PICHINCHA	2,146,088	995,452	968,709	20,998	5,745	1,054,091	353,771	608,670	33,437	4,410	29,372	24,431	96,545	
URBANA	1,546,897	721,593	700,204	16,855	4,534	758,218	243,888	443,747	27,602	3,641	20,032	19,308	67,086	
RURAL	599,191	273,859	268,505	4,143	1,211	295,873	109,883	164,923	5,835	769	9,340	5,123	29,459	
TUNGURAHUA	396,761	197,033	193,900	2,396	737	185,494	64,554	105,847	2,652	390	9,154	2,897	14,234	
URBANA	170,982	80,962	79,101	1,461	400	83,896	26,259	50,225	2,045	283	3,151	1,933	6,124	
RURAL	225,779	116,071	114,799	935	337	101,598	38,295	55,622	607	107	6,003	964	8,110	
ZAMORA CHINCHIPE	65,064	26,076	25,544	479	53	34,971	12,897	20,465	110	85	1,124	290	4,017	
URBANA	23,720	9,083	8,936	118	29	13,377	4,027	8,670	80	64	367	169	1,260	
RURAL	41,344	16,993	16,608	361	24	21,594	8,870	11,795	30	21	757	121	2,757	
GALAPAGOS	16,728	8,772	8,620	100	52	6,639	2,278	3,800	94	18	125	324	1,317	
URBANA	14,280	7,438	7,302	89	47	5,622	1,890	3,229	85	18	103	297	1,220	
RURAL	2,448	1,334	1,318	11	5	1,017	388	571	9	-	22	27	97	
SUCUMBIOS	112,390	49,509	48,495	801	213	54,143	20,494	30,324	126	120	1,479	1,600	8,738	
URBANA	44,413	19,440	18,797	524	119	21,346	7,603	12,125	71	73	513	961	3,627	
RURAL	67,977	30,069	29,698	277	94	32,797	12,891	18,199	55	47	966	639	5,111	
ORELLANA	73,666	33,706	33,117	473	116	34,907	12,360	20,427	92	54	1,063	911	5,053	
URBANA	22,834	9,707	9,414	222	71	11,470	3,904	6,882	50	36	299	299	1,657	
RURAL	50,832	23,999	23,703	251	45	23,437	8,456	13,545	42	18	764	612	3,396	
ZONAS NO DELIMITADAS	63,046	24,577	23,963	496	118	32,549	14,518	15,983	144	72	1,160	672	5,920	
RURAL	63,046	24,577	23,963	496	118	32,549	14,518	15,983	144	72	1,160	672	5,920	

CUADRO N.- 26B POBLACION MASCULINA DE 5 AÑOS Y MAS, POR TIPO DE ACTIVIDAD, SEGUN PROVINCIA Y AREA

PROVINCIA Y AREA	TOTAL	TIPO DE ACTIVIDAD												NO DECLARADO
		ACTIVA					INACTIVA							
		TOTAL	OCUPADOS	DESOCUPADOS		TOTAL	SOLO QUEHACE- RES DO - MESTICOS	SOLO ESTU - DIANTES	SOLO JUBILA- DOS	SOLO PENSIO- NISTAS	IMPEDIDOS PARA TRABAJAR	OTROS		
				CESANTES	BUSCAN TRABAJO POR PRIMERA VEZ									
REPUBLICA DEL ECUADOR														
TOTAL	5,339,777	3,189,832	3,100,073	72,371	17,388	1,801,369	71,903	1,462,561	65,409	9,065	117,242	75,189	348,576	
URBANA	3,247,109	1,883,488	1,817,273	53,254	12,961	1,154,197	42,919	930,891	54,301	7,331	64,677	54,078	209,424	
RURAL	2,092,668	1,306,344	1,282,800	19,117	4,427	647,172	28,984	531,670	11,108	1,734	52,565	21,111	139,152	
AZUAY	245,735	143,239	140,394	2,323	522	92,365	3,264	76,673	3,254	276	6,626	2,272	10,113	
URBANA	131,444	74,888	73,124	1,441	323	51,793	1,446	43,487	2,461	196	2,701	1,502	4,767	
RURAL	114,291	68,351	67,270	882	199	40,572	1,818	33,186	793	80	3,925	770	5,368	
BOLIVAR	73,091	43,980	43,325	525	130	25,177	695	21,531	367	47	1,910	627	3,934	
URBANA	18,557	10,098	9,750	259	89	7,585	198	6,445	271	27	425	219	874	
RURAL	54,534	33,882	33,575	266	41	17,592	497	15,086	96	20	1,485	408	3,060	
CAÑAR	82,314	46,527	45,602	747	178	31,452	1,156	25,953	797	97	2,646	803	4,335	
URBANA	31,234	16,971	16,432	435	104	12,557	448	10,393	504	67	746	399	1,706	
RURAL	51,080	29,556	29,170	312	74	18,895	708	15,560	293	30	1,900	404	2,629	
CARCHI	67,604	42,694	41,882	667	145	21,655	558	18,047	505	65	1,720	760	3,255	
URBANA	31,781	19,031	18,465	459	107	11,137	306	9,248	393	49	630	511	1,613	
RURAL	35,823	23,663	23,417	208	38	10,518	252	8,799	112	16	1,090	249	1,642	
COTOPAXI	148,392	90,691	89,217	1,163	311	50,113	2,215	42,523	1,087	111	3,228	949	7,588	
URBANA	40,738	23,194	22,565	479	150	15,294	610	12,848	592	71	731	442	2,250	
RURAL	107,654	67,497	66,652	684	161	34,819	1,605	29,675	495	40	2,497	507	5,338	
CHIMBORAZO	167,038	97,665	96,064	1,255	346	61,999	2,000	52,311	2,151	184	3,950	1,403	7,374	
URBANA	67,035	35,565	34,563	791	211	28,694	964	23,830	1,663	135	1,337	765	2,776	
RURAL	100,003	62,100	61,501	464	135	33,305	1,036	28,481	488	49	2,613	638	4,598	
EL ORO	238,501	146,695	142,809	3,132	754	76,076	2,079	62,415	2,096	452	5,745	3,289	15,730	
URBANA	179,561	106,629	103,238	2,732	659	60,478	1,729	49,681	1,864	390	4,110	2,704	12,454	
RURAL	58,940	40,066	39,571	400	95	15,598	350	12,734	232	62	1,635	585	3,276	
ESMERALDAS	173,249	95,338	92,246	2,246	846	59,599	3,612	47,897	936	290	3,877	2,987	18,312	
URBANA	68,295	35,181	33,692	1,080	409	26,018	1,439	20,669	652	161	1,601	1,496	7,096	
RURAL	104,954	60,157	58,554	1,166	437	33,581	2,173	27,228	284	129	2,276	1,491	11,216	
GUAYAS	1,475,096	882,547	847,261	28,604	6,682	477,221	18,574	373,649	20,582	3,130	33,632	27,654	115,328	
URBANA	1,194,781	701,965	671,963	24,225	5,777	402,918	15,555	316,006	19,295	2,791	26,324	22,947	89,898	
RURAL	280,315	180,582	175,298	4,379	905	74,303	3,019	57,643	1,287	339	7,308	4,707	25,430	
IMBABURA	147,961	87,910	85,950	1,587	373	52,330	2,118	42,847	2,063	233	3,168	1,901	7,721	
URBANA	74,004	42,849	41,662	966	221	27,531	1,023	22,410	1,531	173	1,385	1,009	3,624	
RURAL	73,957	45,061	44,288	621	152	24,799	1,095	20,437	532	60	1,783	892	4,097	
LOJA	173,414	101,577	99,936	1,363	278	63,503	2,062	53,609	1,440	304	4,737	1,351	8,334	
URBANA	77,045	40,714	39,688	823	203	32,979	1,063	27,939	1,233	243	1,701	800	3,352	
RURAL	96,369	60,863	60,248	540	75	30,524	999	25,670	207	61	3,036	551	4,982	
LOS RIOS	296,933	185,251	180,992	3,465	794	85,824	3,857	70,347	1,061	529	6,466	3,564	25,858	
URBANA	145,277	84,758	81,951	2,231	576	46,891	2,267	37,636	761	414	3,255	2,558	13,628	
RURAL	151,656	100,493	99,041	1,234	218	38,933	1,590	32,711	300	115	3,211	1,006	12,230	
MANABI	526,911	305,570	297,692	6,345	1,533	175,480	12,061	135,839	3,216	976	14,789	8,599	45,861	
URBANA	266,697	149,049	144,308	3,797	944	94,447	4,978	74,620	2,402	706	6,541	5,200	23,201	
RURAL	260,214	156,521	153,384	2,548	589	81,033	7,083	61,219	814	270	8,248	3,399	22,660	
MORONA SANTIAGO	48,296	27,155	26,671	415	69	17,846	999	15,268	172	38	1,016	353	3,295	
URBANA	16,512	9,350	9,192	123	35	6,356	241	5,518	108	27	320	142	806	
RURAL	31,784	17,805	17,479	292	34	11,490	758	9,750	64	11	696	211	2,489	
NAPO	34,424	19,563	19,165	302	96	12,828	411	11,326	124	11	573	383	2,033	
URBANA	11,186	6,071	5,891	132	48	4,463	172	3,838	70	9	175	199	652	
RURAL	23,238	13,492	13,274	170	48	8,365	239	7,488	54	2	398	184	1,381	
PASTAZA	27,658	16,196	15,950	187	59	9,885	367	8,659	193	36	389	241	1,577	
URBANA	11,803	6,736	6,594	109	33	4,512	160	3,882	114	21	211	124	555	
RURAL	15,855	9,460	9,356	78	26	5,373	207	4,777	79	15	178	117	1,022	
PICHINCHA	1,044,117	625,176	607,438	14,334	3,404	370,878	11,520	305,472	22,967	1,859	15,171	13,889	48,063	
URBANA	744,575	439,428	425,377	11,378	2,673	271,907	8,462	222,205	18,705	1,565	10,092	10,878	33,240	
RURAL	299,542	185,748	182,061	2,956	731	98,971	3,058	83,267	4,262	294	5,079	3,011	14,823	
TUNGURAHUA	191,015	120,724	118,503	1,727	494	63,453	1,881	53,118	1,997	208	4,594	1,655	6,838	
URBANA	81,515	48,274	46,999	1,030	245	30,303	968	24,969	1,478	146	1,641	1,101	2,938	
RURAL	109,500	72,450	71,504	697	249	33,150	913	28,149	519	62	2,953	554	3,900	
ZAMORA CHINCHIPE	33,853	20,179	19,706	439	34	11,512	489	10,020	86	56	657	204	2,162	
URBANA	11,946	6,420	6,300	102	18	4,854	192	4,227	64	47	208	116	672	
RURAL	21,907	13,759	13,406	337	16	6,658	297	5,793	22	9	449	88	1,490	
GALAPAGOS	9,219	6,173	6,090	74	9	2,425	115	1,981	60	14	74	181	621	
URBANA	7,745	5,121	5,048	66	7	2,059	97	1,668	53	14	61	166	565	
RURAL	1,474	1,052	1,042	8	2	366	18	313	7	-	13	15	56	
SUCUMBIOS	61,839	38,914	38,124	634	156	18,305	1,057	15,110	85	84	886	1,083	4,620	
URBANA	23,465	14,050	13,563	407	80	7,486	458	5,999	47	58	306	618	1,929	
RURAL	38,374	24,864	24,561	227	76	10,819	599	9,111	38	26	580	465	2,691	
ORELLANA	40,250	25,874	25,382	404	88	11,886	366	10,157	73	34	652	604	2,490	
URBANA	11,913	7,146	6,908	189	49	3,935	143	3,373	40	21	176	182	832	
RURAL	28,337	18,728	18,474	215	39	7,951	223	6,784	33	13	476	422	1,658	
ZONAS NO DELIMITADAS	32,867	20,194	19,674	433	87	9,557	447	7,809	97	31	736	437	3,116	
RURAL	32,867	20,194	19,674	433	87	9,557	447	7,809	97	31	736	437	3,116	

CUADRO N.- 26C POBLACION FEMENINA DE 5 AÑOS Y MAS, POR TIPO DE ACTIVIDAD, SEGUN PROVINCIA Y AREA

PROVINCIA Y AREA	TOTAL	TIPO DE ACTIVIDAD											
		ACTIVA				INACTIVA							NO DECLARADO
		TOTAL	OCUPADOS	DESOCUPADOS		TOTAL	SOLO QUEHACE- RES DO - MESTICOS	SOLO ESTU - DIANTES	SOLO JUBILA- DOS	SOLO PENSIO- NISTAS	IMPEDIDOS PARA TRABAJAR	OTROS	
				CESANTES	BUSCAN TRABAJO POR PRIMERA VEZ								
REPUBLICA DEL ECUADOR													
TOTAL	5,479,971	1,395,743	1,363,134	23,394	9,215	3,740,636	2,087,980	1,486,230	23,905	8,695	88,005	45,821	343,592
URBANA	3,438,825	962,516	936,124	19,161	7,231	2,266,128	1,195,521	958,039	20,684	7,151	49,328	35,405	210,181
RURAL	2,041,146	433,227	427,010	4,233	1,984	1,474,508	892,459	528,191	3,221	1,544	38,677	10,416	133,411
AZUAY	286,254	89,425	88,288	842	295	186,141	98,680	77,991	1,257	277	6,357	1,579	10,688
URBANA	150,225	50,380	49,504	652	224	94,491	45,024	44,544	1,110	214	2,518	1,081	5,353
RURAL	136,029	39,045	38,784	190	71	91,650	53,656	33,447	147	63	3,839	498	5,334
BOLIVAR	76,421	19,171	18,943	157	71	53,257	29,865	21,128	188	30	1,687	359	3,993
URBANA	20,713	6,048	5,899	96	53	13,683	6,568	6,417	156	21	358	163	982
RURAL	55,708	13,123	13,044	61	18	39,574	23,297	14,711	32	9	1,329	196	3,011
CANAR	99,544	25,792	25,481	219	92	69,667	39,973	26,630	198	89	2,325	452	4,085
URBANA	35,868	9,198	9,025	133	40	25,063	13,388	10,611	152	63	623	226	1,607
RURAL	63,676	16,594	16,456	86	52	44,604	26,585	16,019	46	26	1,702	226	2,478
CARCHI	69,290	15,777	15,426	261	90	50,350	30,338	18,370	130	54	1,137	321	3,163
URBANA	33,819	9,650	9,394	186	70	22,542	12,402	9,306	115	42	489	188	1,627
RURAL	35,471	6,127	6,032	75	20	27,808	17,936	9,064	15	12	648	133	1,536
COTOPAXI	159,689	50,371	49,808	349	214	102,385	56,598	41,614	282	143	3,037	711	6,933
URBANA	43,867	14,369	14,045	205	119	27,587	13,560	12,764	216	73	645	329	1,911
RURAL	115,822	36,002	35,763	144	95	74,798	43,038	28,850	66	70	2,392	382	5,022
CHIMBORAZO	189,861	66,344	65,590	526	228	114,776	57,360	51,570	598	268	4,009	971	8,741
URBANA	76,128	25,184	24,658	347	179	47,638	21,112	23,982	498	201	1,235	610	3,306
RURAL	113,733	41,160	40,932	179	49	67,138	36,248	27,588	100	67	2,774	361	5,435
EL ORO	231,639	48,351	47,255	789	307	168,835	96,428	65,903	394	360	3,846	1,904	14,453
URBANA	181,191	42,056	41,081	708	267	127,533	69,474	52,837	361	322	2,895	1,644	11,602
RURAL	50,448	6,295	6,174	81	40	41,302	26,954	13,066	33	38	951	260	2,851
ESMERALDAS	164,909	34,317	33,354	657	306	113,909	60,014	49,214	327	269	2,701	1,384	16,683
URBANA	71,917	18,225	17,671	372	182	47,092	22,287	22,378	238	175	1,214	800	6,600
RURAL	92,992	16,092	15,683	285	124	66,817	37,727	26,836	89	94	1,487	584	10,083
GUAYAS	1,493,351	337,842	325,896	8,692	3,254	1,042,557	612,777	383,255	6,251	2,827	21,438	16,009	112,952
URBANA	1,243,941	310,671	299,711	8,075	2,885	843,775	477,505	325,609	5,894	2,602	17,869	14,296	89,495
RURAL	249,410	27,171	26,185	617	369	198,782	135,272	57,646	357	225	3,569	1,713	23,457
IMBABURA	156,765	44,290	43,493	581	216	104,998	58,029	42,383	630	230	2,516	1,210	7,477
URBANA	81,131	26,716	26,149	414	153	50,698	25,532	22,594	523	170	1,187	692	3,717
RURAL	75,634	17,574	17,344	167	63	54,300	32,497	19,789	107	60	1,329	518	3,760
LOJA	184,006	36,308	35,745	385	178	138,002	76,638	56,110	393	195	3,864	802	9,696
URBANA	87,204	23,318	22,910	284	124	59,673	27,196	30,078	342	160	1,394	503	4,213
RURAL	96,802	12,990	12,835	101	54	78,329	49,442	26,032	51	35	2,470	299	5,483
LOS RIOS	277,962	40,624	39,442	756	426	211,849	131,060	74,659	328	323	3,393	2,086	25,489
URBANA	146,687	29,365	28,503	559	303	103,725	59,098	40,672	261	260	1,909	1,525	13,597
RURAL	131,275	11,259	10,939	197	123	108,124	71,962	33,987	67	63	1,484	561	11,892
MANABI	521,951	76,536	74,635	1,216	685	401,377	245,222	140,496	1,486	701	9,208	4,264	44,038
URBANA	283,195	57,227	55,873	904	450	202,754	113,409	80,031	1,184	541	4,464	3,125	23,214
RURAL	238,756	19,309	18,762	312	235	198,623	131,813	60,465	302	160	4,744	1,139	20,824
MORONA SANTIAGO	49,031	13,756	13,599	132	25	31,378	14,931	15,194	57	23	910	263	3,897
URBANA	17,336	4,887	4,834	40	13	11,528	5,294	5,860	30	16	229	99	921
RURAL	31,695	8,869	8,765	92	12	19,850	9,637	9,334	27	7	681	164	2,976
NAPO	33,060	10,812	10,716	53	43	20,333	7,950	11,467	58	30	554	274	1,915
URBANA	11,659	3,700	3,630	42	28	7,277	2,961	3,985	31	20	154	126	682
RURAL	21,401	7,112	7,086	11	15	13,056	4,989	7,482	27	10	400	148	1,233
PASTAZA	25,655	8,136	8,032	81	23	16,044	7,120	8,397	38	13	316	160	1,475
URBANA	11,977	3,738	3,678	47	13	7,684	3,460	3,934	27	7	164	92	555
RURAL	13,678	4,398	4,354	34	10	8,360	3,660	4,463	11	6	152	68	920
PICHINCHA	1,101,971	370,276	361,271	6,664	2,341	683,213	342,251	303,198	10,470	2,551	14,201	10,542	48,482
URBANA	802,322	282,165	274,827	5,477	1,861	486,311	235,426	221,542	8,897	2,076	9,940	8,430	33,846
RURAL	299,649	88,111	86,444	1,187	480	196,902	106,825	81,656	1,573	475	4,261	2,112	14,636
TUNGURAHUA	205,746	76,309	75,397	669	243	122,041	62,673	52,729	655	182	4,560	1,242	7,396
URBANA	89,467	32,688	32,102	431	155	53,593	25,291	25,256	567	137	1,510	832	3,186
RURAL	116,279	43,621	43,295	238	88	68,448	37,382	27,473	88	45	3,050	410	4,210
ZAMORA CHINCHIPE	31,211	5,897	5,838	40	19	23,459	12,408	10,445	24	29	467	86	1,855
URBANA	11,774	2,663	2,636	16	11	8,523	3,835	4,443	16	17	159	53	588
RURAL	19,437	3,234	3,202	24	8	14,936	8,573	6,002	8	12	308	33	1,267
GALAPAGOS	7,509	2,599	2,530	26	43	4,214	2,163	1,819	34	4	51	143	696
URBANA	6,535	2,317	2,254	23	40	3,563	1,793	1,561	32	4	42	131	655
RURAL	974	282	276	3	3	651	370	258	2	-	9	12	41
SUCUMBIOS	50,551	10,595	10,371	167	57	35,838	19,437	15,214	41	36	593	517	4,118
URBANA	20,948	5,390	5,234	117	39	13,860	7,145	6,126	24	15	207	343	1,698
RURAL	29,603	5,205	5,137	50	18	21,978	12,292	9,088	17	21	386	174	2,420
ORELLANA	33,416	7,832	7,735	69	28	23,021	11,994	10,270	19	20	411	307	2,563
URBANA	10,921	2,561	2,506	33	22	7,535	3,761	3,509	10	15	123	117	825
RURAL	22,495	5,271	5,229	36	6	15,486	8,233	6,761	9	5	288	190	1,738
ZONAS NO DELIMITADAS	30,179	4,383	4,289	63	31	22,992	14,071	8,174	47	41	424	235	2,804
RURAL	30,179	4,383	4,289	63	31	22,992	14,071	8,174	47	41	424	235	2,804

CUADRO N.- 27A POBLACION DE 5 AÑOS Y MAS, POR TIPO DE ACTIVIDAD, SEGUN SEXO Y GRUPOS DE EDAD

SEXO Y GRUPOS DE EDAD	TOTAL	TIPO DE ACTIVIDAD											NO DECLARADO
		ACTIVA				INACTIVA							
		TOTAL	OCUPADOS	DESOCUPADOS		TOTAL	SOLO QUEHACE- RES DO - MESTICOS	SOLO ESTU - DIANTES	SOLO JUBILA- DOS	SOLO PENSI- NISTAS	IMPEDIDOS PARA TRABAJAR	OTROS	
				CESANTES	BUSCAN TRABAJO POR PRIMERA VEZ								
REPUBLICA DEL ECUADOR													
TOTAL	10,819,748	4,585,575	4,463,207	95,765	26,603	5,542,005	2,159,883	2,948,791	89,314	17,760	205,247	121,010	692,168
DE 5 A 7 AÑOS	807,201	7,295	7,295	-	-	586,623	6,428	577,843	-	-	2,352	-	213,283
DE 8 A 11 AÑOS	1,095,187	24,534	24,534	-	-	1,021,434	10,918	1,006,013	-	-	4,503	-	49,219
DE 12 A 14 AÑOS	800,772	99,609	99,609	-	-	664,282	50,057	610,528	-	-	3,697	-	36,881
DE 15 A 19 AÑOS	1,240,531	428,690	412,787	9,150	6,753	765,081	189,679	547,041	-	1,103	12,106	15,152	46,760
DE 20 A 24 AÑOS	1,168,637	658,609	634,492	16,600	7,517	470,569	273,863	166,137	446	1,232	12,746	16,145	39,459
DE 25 A 29 AÑOS	947,395	607,651	589,972	13,945	3,734	312,756	251,790	37,124	323	998	10,148	12,373	26,988
DE 30 A 34 AÑOS	863,071	570,145	555,528	12,333	2,284	261,889	235,936	4,105	410	754	9,833	10,851	31,037
DE 35 A 39 AÑOS	774,543	513,735	501,649	10,354	1,732	235,456	215,386	-	465	767	9,196	9,642	25,352
DE 40 A 44 AÑOS	673,871	445,548	435,182	9,090	1,276	204,890	185,232	-	1,224	788	9,044	8,602	23,433
DE 45 A 49 AÑOS	538,983	346,846	338,790	7,142	914	172,043	153,962	-	2,340	789	8,000	6,952	20,094
DE 50 A 54 AÑOS	462,855	283,519	277,482	5,358	679	160,469	138,156	-	4,915	919	10,108	6,371	18,867
DE 55 A 59 AÑOS	339,411	190,602	186,660	3,498	444	130,493	108,210	-	6,988	959	8,960	5,376	18,316
DE 60 A 64 AÑOS	293,667	145,990	142,987	2,651	352	126,173	96,895	-	10,469	1,295	12,062	5,452	21,504
DE 65 AÑOS Y MAS	813,624	262,802	256,240	5,644	918	429,847	243,371	-	61,734	8,156	92,492	24,094	120,975
HOMBRES	5,339,777	3,189,832	3,100,073	72,371	17,388	1,801,369	71,903	1,462,561	65,409	9,065	117,242	75,189	348,576
DE 5 A 7 AÑOS	409,150	4,339	4,339	-	-	294,528	2,653	290,539	-	-	1,336	-	110,283
DE 8 A 11 AÑOS	555,197	16,023	16,023	-	-	512,757	2,870	507,249	-	-	2,638	-	26,417
DE 12 A 14 AÑOS	404,047	70,228	70,228	-	-	311,160	5,585	303,556	-	-	2,019	-	22,659
DE 15 A 19 AÑOS	617,087	297,346	286,067	6,640	4,639	293,978	10,750	265,227	-	702	7,203	10,096	25,763
DE 20 A 24 AÑOS	571,018	447,460	430,730	11,850	4,880	103,604	7,176	77,904	256	779	7,333	10,156	19,954
DE 25 A 29 AÑOS	457,309	410,062	398,040	9,795	2,227	34,864	4,684	16,442	172	529	5,569	7,468	12,383
DE 30 A 34 AÑOS	423,372	390,455	379,955	9,070	1,430	19,379	4,290	1,644	296	439	5,852	6,858	13,538
DE 35 A 39 AÑOS	374,505	348,041	339,093	7,816	1,132	16,011	3,848	-	315	452	5,392	6,004	10,453
DE 40 A 44 AÑOS	332,177	306,067	297,943	7,261	863	16,142	3,550	-	1,053	467	5,442	5,630	9,968
DE 45 A 49 AÑOS	264,970	241,164	235,002	5,564	598	14,693	3,203	-	1,785	482	4,909	4,314	9,113
DE 50 A 54 AÑOS	230,263	203,784	198,808	4,520	456	17,453	3,344	-	3,595	524	5,947	4,043	9,026
DE 55 A 59 AÑOS	168,060	141,730	138,406	2,998	326	17,899	3,121	-	5,179	537	5,702	3,360	8,431
DE 60 A 64 AÑOS	143,933	111,046	108,555	2,265	226	22,294	3,380	-	7,649	704	7,103	3,458	10,593
DE 65 AÑOS Y MAS	388,689	202,087	196,884	4,592	611	126,607	13,449	-	45,109	3,450	50,797	13,802	59,995
MUJERES	5,479,971	1,395,743	1,363,134	23,394	9,215	3,740,636	2,087,980	1,486,230	23,905	8,695	88,005	45,821	343,592
DE 5 A 7 AÑOS	398,051	2,956	2,956	-	-	292,095	3,775	287,304	-	-	1,016	-	103,000
DE 8 A 11 AÑOS	539,990	8,511	8,511	-	-	508,677	8,048	498,764	-	-	1,865	-	22,802
DE 12 A 14 AÑOS	396,725	29,381	29,381	-	-	353,122	44,472	306,972	-	-	1,678	-	14,222
DE 15 A 19 AÑOS	623,444	131,344	126,720	2,510	2,114	471,103	178,929	281,814	-	401	4,903	5,056	20,997
DE 20 A 24 AÑOS	597,619	211,149	203,762	4,750	2,637	366,965	266,687	88,233	190	453	5,413	5,989	19,505
DE 25 A 29 AÑOS	490,086	197,589	191,932	4,150	1,507	277,892	247,106	20,682	151	469	4,979	4,905	14,605
DE 30 A 34 AÑOS	439,699	179,690	175,573	3,263	854	242,510	231,646	2,461	114	315	3,981	3,993	17,499
DE 35 A 39 AÑOS	400,038	165,694	162,556	2,538	600	219,445	211,538	-	150	315	3,804	3,636	14,899
DE 40 A 44 AÑOS	341,694	139,481	137,239	1,829	413	188,748	181,682	-	171	321	3,602	2,972	13,465
DE 45 A 49 AÑOS	274,013	105,682	103,788	1,578	316	157,350	150,759	-	555	307	3,091	2,638	10,981
DE 50 A 54 AÑOS	232,592	79,735	78,674	838	223	143,016	134,812	-	1,320	395	4,161	2,328	9,841
DE 55 A 59 AÑOS	171,351	48,872	48,254	500	118	112,594	105,089	-	1,809	422	3,258	2,016	9,885
DE 60 A 64 AÑOS	149,734	34,944	34,432	386	126	103,879	93,515	-	2,820	591	4,959	1,994	10,911
DE 65 AÑOS Y MAS	424,935	60,715	59,356	1,052	307	303,240	229,922	-	16,625	4,706	41,695	10,292	60,980

CUADRO N.- 27B POBLACION DE 5 AÑOS Y MAS DEL AREA URBANA, POR TIPO DE ACTIVIDAD, SEGUN SEXO Y GRUPOS DE EDAD

SEXO Y GRUPOS DE EDAD	TOTAL	TIPO DE ACTIVIDAD												NO DECLARADO
		ACTIVA				INACTIVA								
		TOTAL	OCUPADOS	DESOCUPADOS		TOTAL	SOLO QUEHACE- RES DO - MESTICOS	SOLO ESTU - DIANTES	SOLO JUBILA- DOS	SOLO PENSI- NISTAS	IMPEDIDOS PARA TRABAJAR	OTROS		
				CESANTES	BUSCAN TRABAJO POR PRIMERA VEZ									
REPUBLICA DEL ECUADOR														
TOTAL	6,685,934	2,846,004	2,753,397	72,415	20,192	3,420,325	1,238,440	1,888,930	74,985	14,482	114,005	89,483	419,605	
DE 5 A 7 AÑOS	454,936	1,391	1,391	-	-	347,043	1,489	344,318	-	-	1,236	-	106,502	
DE 8 A 11 AÑOS	621,101	6,072	6,072	-	-	589,692	3,130	584,242	-	-	2,320	-	25,337	
DE 12 A 14 AÑOS	462,514	32,245	32,245	-	-	411,625	15,287	394,432	-	-	1,906	-	18,644	
DE 15 A 19 AÑOS	754,865	212,845	201,947	6,065	4,833	511,020	90,847	401,647	-	878	6,928	10,720	31,000	
DE 20 A 24 AÑOS	751,887	414,832	396,009	12,862	5,961	309,305	155,526	132,373	368	1,007	7,767	12,264	27,750	
DE 25 A 29 AÑOS	619,497	405,890	391,970	10,945	2,975	194,589	149,304	28,867	260	808	6,063	9,287	19,018	
DE 30 A 34 AÑOS	570,009	386,015	374,521	9,714	1,780	162,050	144,012	3,051	333	589	5,807	8,258	21,944	
DE 35 A 39 AÑOS	513,318	349,966	340,516	8,129	1,321	145,587	131,685	-	379	616	5,559	7,348	17,765	
DE 40 A 44 AÑOS	446,548	304,316	296,247	7,101	968	126,128	112,516	-	1,018	630	5,445	6,519	16,104	
DE 45 A 49 AÑOS	349,836	231,842	225,663	5,496	683	104,084	91,762	-	1,941	629	4,576	5,176	13,910	
DE 50 A 54 AÑOS	289,840	180,385	175,815	4,068	502	96,708	81,149	-	4,223	755	5,877	4,704	12,747	
DE 55 A 59 AÑOS	205,081	113,782	110,947	2,522	313	78,923	63,066	-	5,951	779	5,174	3,953	12,376	
DE 60 A 64 AÑOS	169,775	79,147	77,021	1,890	236	76,166	55,439	-	8,938	1,051	6,752	3,986	14,462	
DE 65 AÑOS Y MAS	476,727	127,276	123,033	3,623	620	267,405	143,228	-	51,574	6,740	48,595	17,288	82,046	
HOMBRES	3,247,109	1,883,488	1,817,273	53,254	12,961	1,154,197	42,919	930,891	54,301	7,331	64,677	54,078	209,424	
DE 5 A 7 AÑOS	230,205	832	832	-	-	174,486	637	173,127	-	-	722	-	54,887	
DE 8 A 11 AÑOS	313,752	3,986	3,986	-	-	296,249	943	293,910	-	-	1,396	-	13,517	
DE 12 A 14 AÑOS	230,282	21,493	21,493	-	-	197,500	2,201	194,250	-	-	1,049	-	11,289	
DE 15 A 19 AÑOS	368,673	140,332	132,849	4,223	3,260	211,094	6,443	192,922	-	562	4,131	7,036	17,247	
DE 20 A 24 AÑOS	362,536	268,429	255,685	8,932	3,812	79,910	4,695	62,358	213	651	4,442	7,551	14,197	
DE 25 A 29 AÑOS	295,689	261,408	252,255	7,409	1,744	25,549	3,037	13,072	138	435	3,430	5,437	8,732	
DE 30 A 34 AÑOS	274,727	252,282	244,271	6,934	1,077	13,065	2,772	1,252	233	340	3,419	5,049	9,380	
DE 35 A 39 AÑOS	243,762	225,697	218,893	5,956	848	10,810	2,464	-	256	366	3,302	4,422	7,255	
DE 40 A 44 AÑOS	217,269	199,544	193,349	5,553	642	10,981	2,313	-	870	364	3,288	4,146	6,744	
DE 45 A 49 AÑOS	169,592	153,316	148,674	4,194	448	9,819	2,056	-	1,468	384	2,804	3,107	6,457	
DE 50 A 54 AÑOS	141,453	123,382	119,652	3,391	339	11,944	2,123	-	3,064	419	3,447	2,891	6,127	
DE 55 A 59 AÑOS	99,313	81,132	78,774	2,132	226	12,511	1,998	-	4,368	428	3,325	2,392	5,670	
DE 60 A 64 AÑOS	80,579	57,747	55,977	1,611	159	15,624	2,236	-	6,462	559	3,926	2,441	7,208	
DE 65 AÑOS Y MAS	219,277	93,908	90,583	2,919	406	84,655	9,001	-	37,229	2,823	25,996	9,606	40,714	
MUJERES	3,438,825	962,516	936,124	19,161	7,231	2,266,128	1,195,521	958,039	20,684	7,151	49,328	35,405	210,181	
DE 5 A 7 AÑOS	224,731	559	559	-	-	172,557	852	171,191	-	-	514	-	51,615	
DE 8 A 11 AÑOS	307,349	2,086	2,086	-	-	293,443	2,187	290,332	-	-	11,820	-	11,820	
DE 12 A 14 AÑOS	232,232	10,752	10,752	-	-	214,125	13,086	200,182	-	-	924	-	7,355	
DE 15 A 19 AÑOS	386,192	72,513	69,098	1,842	1,573	299,926	84,404	209,125	-	316	2,797	3,684	13,753	
DE 20 A 24 AÑOS	389,351	146,403	140,324	3,930	2,149	229,395	150,831	70,015	155	356	3,325	4,713	13,553	
DE 25 A 29 AÑOS	323,808	144,482	139,715	3,536	1,231	169,404	146,267	15,795	122	373	2,633	3,850	10,286	
DE 30 A 34 AÑOS	295,282	133,733	130,250	2,780	703	148,985	141,240	1,799	100	249	2,388	3,209	12,564	
DE 35 A 39 AÑOS	269,556	124,269	121,623	2,173	473	134,777	129,221	-	123	250	2,257	2,926	10,510	
DE 40 A 44 AÑOS	229,279	104,772	102,898	1,548	326	115,147	110,203	-	148	266	2,157	2,373	9,360	
DE 45 A 49 AÑOS	180,244	78,526	76,989	1,302	235	94,265	89,706	-	1,772	245	1,772	2,069	7,453	
DE 50 A 54 AÑOS	148,387	57,003	56,163	677	163	84,764	79,026	-	1,159	336	2,430	1,813	6,620	
DE 55 A 59 AÑOS	105,768	32,650	32,173	390	87	66,412	61,068	-	1,583	351	1,849	1,561	6,706	
DE 60 A 64 AÑOS	89,196	21,400	21,044	279	77	60,542	53,203	-	2,476	492	2,826	1,545	7,254	
DE 65 AÑOS Y MAS	257,450	33,368	32,450	704	214	182,750	134,227	-	14,345	3,917	22,599	7,662	41,332	

CUADRO N.- 27C POBLACION DE 5 AÑOS Y MAS DEL AREA RURAL, POR TIPO DE ACTIVIDAD, SEGUN SEXO Y GRUPOS DE EDAD

SEXO Y GRUPOS DE EDAD	TOTAL	TIPO DE ACTIVIDAD												NO DECLARADO
		ACTIVA				INACTIVA								
		TOTAL	OCUPADOS	DESOCUPADOS		TOTAL	SOLO QUEHACE- RES DO - MESTICOS	SOLO ESTU - DIANTES	SOLO JUBILA- DOS	SOLO PENSIO- NISTAS	IMPEDIDOS PARA TRABAJAR	OTROS		
				CESANTES	BUSCAN TRABAJO POR PRIMERA VEZ									
REPUBLICA DEL ECUADOR														
TOTAL	4,133,814	1,739,571	1,709,810	23,350	6,411	2,121,680	921,443	1,059,861	14,329	3,278	91,242	31,527	272,563	
DE 5 A 7 AÑOS	352,265	5,904	5,904	-	-	239,580	4,939	233,525	-	-	1,116	-	106,781	
DE 8 A 11 AÑOS	474,086	18,462	18,462	-	-	431,742	7,788	421,771	-	-	2,183	-	23,882	
DE 12 A 14 AÑOS	338,258	67,364	67,364	-	-	252,657	34,770	216,096	-	-	1,791	-	18,237	
DE 15 A 19 AÑOS	485,666	215,845	210,840	3,085	1,920	254,061	98,832	145,394	-	225	5,178	4,432	15,760	
DE 20 A 24 AÑOS	416,750	243,777	238,483	3,738	1,556	161,264	118,337	33,764	78	223	4,979	3,881	11,709	
DE 25 A 29 AÑOS	327,898	201,761	198,002	3,000	759	118,167	102,486	8,257	63	190	4,085	3,086	7,970	
DE 30 A 34 AÑOS	293,062	184,130	181,007	2,619	504	99,839	91,924	1,054	77	165	4,026	2,593	9,093	
DE 35 A 39 AÑOS	261,225	163,769	161,133	2,225	411	89,869	83,701	-	86	151	3,637	2,294	7,587	
DE 40 A 44 AÑOS	227,323	141,232	138,935	1,989	308	78,762	72,716	-	206	158	3,599	2,083	7,329	
DE 45 A 49 AÑOS	189,147	115,004	113,127	1,646	231	67,959	62,200	-	399	160	3,424	1,776	6,184	
DE 50 A 54 AÑOS	173,015	103,134	101,667	1,290	177	63,761	57,007	-	692	164	4,231	1,667	6,120	
DE 55 A 59 AÑOS	134,330	76,820	75,713	976	131	51,570	45,144	-	1,037	180	3,786	1,423	5,940	
DE 60 A 64 AÑOS	123,892	66,843	65,966	761	116	50,007	41,456	-	1,531	244	5,310	1,466	7,042	
DE 65 AÑOS Y MAS	336,897	135,526	133,207	2,021	298	162,442	100,143	-	10,160	1,416	43,897	6,826	38,929	
HOMBRES	2,092,668	1,306,344	1,282,800	19,117	4,427	647,172	28,984	531,670	11,108	1,734	52,565	21,111	139,152	
DE 5 A 7 AÑOS	178,945	3,507	3,507	-	-	120,042	2,016	117,412	-	-	614	-	55,396	
DE 8 A 11 AÑOS	241,445	12,037	12,037	-	-	216,508	1,927	213,339	-	-	1,242	-	12,900	
DE 12 A 14 AÑOS	173,765	48,735	48,735	-	-	113,660	3,384	109,306	-	-	970	-	11,370	
DE 15 A 19 AÑOS	248,414	157,014	153,218	2,417	1,379	82,884	4,307	72,305	-	140	3,072	3,060	8,516	
DE 20 A 24 AÑOS	208,482	179,031	175,045	2,918	1,068	23,694	2,481	15,546	43	128	2,891	2,605	5,757	
DE 25 A 29 AÑOS	161,620	148,654	145,785	2,386	483	9,315	1,647	3,370	34	94	2,139	2,031	3,651	
DE 30 A 34 AÑOS	148,645	138,173	135,684	2,136	353	6,314	1,518	392	63	99	2,433	1,809	4,158	
DE 35 A 39 AÑOS	130,743	122,344	120,200	1,860	284	5,201	1,384	-	59	86	2,090	1,582	3,198	
DE 40 A 44 AÑOS	114,908	106,523	104,594	1,708	221	5,161	1,237	-	183	103	2,154	1,484	3,224	
DE 45 A 49 AÑOS	95,378	87,848	86,328	1,370	150	4,874	1,147	-	317	98	2,105	1,207	2,656	
DE 50 A 54 AÑOS	88,810	80,402	79,156	1,129	117	5,509	1,221	-	531	105	2,500	1,152	2,899	
DE 55 A 59 AÑOS	68,747	60,598	59,632	866	100	5,388	1,123	-	811	109	2,377	968	2,761	
DE 60 A 64 AÑOS	63,354	53,299	52,578	654	67	6,670	1,144	-	1,187	145	3,177	1,017	3,385	
DE 65 AÑOS Y MAS	169,412	108,179	106,301	1,673	205	41,952	4,448	-	7,880	627	24,801	4,196	19,281	
MUJERES	2,041,146	433,227	427,010	4,233	1,984	1,474,508	892,459	528,191	3,221	1,544	38,677	10,416	133,411	
DE 5 A 7 AÑOS	173,320	2,397	2,397	-	-	119,538	2,923	116,113	-	-	502	-	51,385	
DE 8 A 11 AÑOS	232,641	6,425	6,425	-	-	215,234	5,861	208,432	-	-	941	-	10,982	
DE 12 A 14 AÑOS	164,493	18,629	18,629	-	-	138,997	31,386	106,790	-	-	821	-	6,867	
DE 15 A 19 AÑOS	237,252	58,831	57,622	668	541	171,177	94,525	73,089	-	85	2,106	1,372	7,244	
DE 20 A 24 AÑOS	208,268	64,746	63,438	820	488	137,570	115,856	18,218	35	97	2,088	1,276	5,952	
DE 25 A 29 AÑOS	166,278	53,107	52,217	614	276	108,852	100,839	4,887	29	96	1,946	1,055	4,319	
DE 30 A 34 AÑOS	144,417	45,957	45,323	483	151	93,525	90,406	662	14	66	1,593	784	4,935	
DE 35 A 39 AÑOS	130,482	41,425	40,933	365	127	84,668	82,317	-	27	65	1,547	712	4,389	
DE 40 A 44 AÑOS	112,415	34,709	34,341	281	87	73,601	71,479	-	23	55	1,445	599	4,105	
DE 45 A 49 AÑOS	93,769	27,156	26,799	276	81	63,085	61,053	-	82	62	1,319	569	3,528	
DE 50 A 54 AÑOS	84,205	22,732	22,511	161	60	58,252	55,786	-	161	59	1,731	515	3,221	
DE 55 A 59 AÑOS	65,583	16,222	16,081	110	31	46,182	44,021	-	226	71	1,409	455	3,179	
DE 60 A 64 AÑOS	60,538	13,544	13,388	107	49	43,337	40,312	-	344	99	2,133	449	3,657	
DE 65 AÑOS Y MAS	167,485	27,347	26,906	348	93	120,490	95,695	-	2,280	789	19,096	2,630	19,648	

CUADRO N. - 28A POBLACION ECONOMICAMENTE ACTIVA, POR GRUPOS PRINCIPALES DE OCUPACION, SEGUN PROVINCIA Y AREA

PROVINCIA Y AREA	TOTAL	GRUPOS PRINCIPALES DE OCUPACION											TRABAJADOR NUEVO
		MIEMBROS PODER EJE- CUTIVO	PROFESION. CIENTIFIC. INTELECT.	TECNICOS Y PROFESION. NIVEL MED.	EMPLEADOS DE OFICINA	TRABAJADOR DE LOS SERVICIOS	AGRICULT. Y TRABAJ. CALIFICAD.	OFICIALES, OPERARIOS Y ARTESAN.	OPERADORES DE INSTAL. Y MAQUIN.	TRABAJAD. NO CALIFICAD.	FUERZAS ARMADAS	NO DECLARADO	
REPUBLICA DEL ECUADOR													
TOTAL	4,585,575	103,225	270,053	114,721	245,765	649,596	626,324	772,063	267,393	1,166,751	28,991	314,090	26,603
URBANA	2,846,004	88,199	237,021	98,841	211,867	548,306	113,369	560,001	199,792	496,382	20,020	252,014	20,192
RURAL	1,739,571	15,026	33,032	15,880	33,898	101,290	512,955	212,062	67,601	670,369	8,971	62,076	6,411
AZUAY	232,664	3,544	13,639	5,738	14,022	31,663	31,326	56,631	14,295	47,961	1,352	11,676	817
URBANA	125,268	3,222	12,499	5,093	11,560	24,729	4,131	28,353	9,508	14,799	1,274	9,553	547
RURAL	107,396	322	1,140	645	2,462	6,934	27,195	28,278	4,787	33,162	78	2,123	270
BOLIVAR	63,151	530	3,114	884	1,759	3,208	21,230	5,150	1,965	23,121	50	1,939	201
URBANA	16,146	350	2,446	578	1,342	2,173	1,359	2,549	1,031	3,169	23	984	142
RURAL	47,005	180	668	306	417	1,035	19,871	2,601	934	19,952	27	955	59
CAÑAR	72,319	458	2,522	1,257	2,200	5,961	16,565	12,251	3,897	23,755	46	3,137	270
URBANA	26,169	342	2,088	924	1,716	4,070	1,638	5,540	2,063	5,346	14	2,284	144
RURAL	46,150	116	434	333	484	1,891	14,927	6,711	1,834	18,409	32	853	126
CARCHI	58,471	554	2,482	979	2,331	7,059	9,468	7,544	3,738	20,111	621	3,349	235
URBANA	28,681	424	2,103	777	1,940	5,758	1,739	5,187	2,782	4,756	567	2,471	177
RURAL	29,790	130	379	202	391	1,301	7,729	2,357	956	15,355	54	878	58
COTOPAXI	141,062	1,217	4,764	1,696	3,946	10,663	39,672	18,324	8,618	46,830	1,099	3,708	525
URBANA	37,563	819	3,696	1,145	2,666	6,329	2,667	6,048	3,487	7,453	620	2,364	269
RURAL	103,499	398	1,068	551	1,280	4,334	37,005	12,276	5,131	39,377	479	1,344	256
CHIMBORAZO	164,009	1,640	8,475	2,321	5,639	14,323	46,914	21,872	6,142	49,986	1,275	4,848	574
URBANA	60,749	1,397	7,505	1,819	4,795	10,946	2,883	12,245	4,523	9,293	1,126	3,827	390
RURAL	103,260	243	970	502	844	3,377	44,031	9,627	1,619	40,693	149	1,021	184
EL ORO	195,046	3,716	9,559	4,467	8,197	27,623	23,521	31,285	9,074	58,480	2,534	15,529	1,061
URBANA	148,685	3,281	8,881	4,156	7,570	25,586	10,638	27,992	7,996	35,577	2,226	13,856	926
RURAL	46,361	435	678	311	627	2,037	12,883	3,293	1,078	22,903	308	1,673	135
ESMERALDAS	129,655	1,779	6,592	2,258	5,098	16,607	30,538	16,466	5,258	32,859	790	10,258	1,152
URBANA	53,406	1,170	4,546	1,476	3,411	10,188	4,946	9,004	2,717	9,364	247	5,746	591
RURAL	76,249	609	2,046	782	1,687	6,419	25,592	7,462	2,541	23,495	543	4,512	561
GUAYAS	1,220,389	33,070	71,853	37,746	72,301	214,412	90,928	216,410	78,561	280,268	4,892	110,012	9,936
URBANA	1,012,636	30,820	68,815	36,160	69,442	202,614	30,350	200,322	72,212	190,056	4,513	98,670	8,662
RURAL	207,753	2,250	3,038	1,586	2,859	11,798	60,578	16,088	6,349	90,212	379	11,342	1,274
IMBABURA	132,200	2,014	6,852	2,367	5,725	19,123	15,915	29,996	7,830	33,555	666	7,568	589
URBANA	69,565	1,694	5,734	1,856	4,660	14,177	3,405	15,928	5,566	10,520	338	5,313	374
RURAL	62,635	320	1,118	511	1,065	4,946	12,510	14,068	2,264	23,035	328	2,255	215
LOJA	137,885	1,384	10,349	2,639	6,050	13,994	33,002	15,905	5,840	39,069	1,803	7,394	456
URBANA	64,032	1,168	9,098	2,104	5,272	11,586	3,210	10,662	4,365	9,053	1,520	5,667	327
RURAL	73,853	216	1,251	535	778	2,408	29,792	5,243	1,475	30,016	283	1,727	129
LOS RIOS	225,875	2,928	8,195	2,896	6,558	26,155	38,996	23,344	9,233	89,609	375	16,366	1,220
URBANA	114,123	2,126	7,172	2,441	5,529	21,236	10,005	18,931	6,634	27,505	238	11,427	879
RURAL	111,752	802	1,023	455	1,029	4,919	28,991	4,413	2,599	62,104	137	4,939	341
MANABI	382,106	5,352	18,280	7,526	14,111	48,060	64,801	51,895	18,984	121,816	1,551	27,512	2,218
URBANA	206,276	4,456	16,412	6,412	12,486	38,909	13,942	40,625	14,662	36,239	1,161	19,578	1,394
RURAL	175,830	896	1,868	1,114	1,625	9,151	50,859	11,270	4,322	85,577	390	7,934	824
MORONA SANTIAGO	40,911	245	1,321	1,171	1,390	2,769	15,061	4,160	1,282	10,761	1,062	1,595	94
URBANA	14,237	176	1,011	509	1,123	2,157	1,583	2,575	800	2,678	556	1,021	48
RURAL	26,674	69	310	662	267	612	13,478	1,585	482	8,083	506	574	46
NAPO	30,375	318	1,305	536	1,564	2,536	9,227	3,059	1,215	9,116	221	1,139	139
URBANA	9,771	219	961	263	1,125	1,636	689	1,593	621	1,763	101	724	76
RURAL	20,604	99	344	273	439	900	8,538	1,466	594	7,353	120	415	63
PASTAZA	24,332	304	1,293	635	1,313	2,382	6,169	3,320	1,352	5,257	1,308	917	82
URBANA	10,474	206	963	340	1,005	1,845	688	2,190	902	1,593	89	607	46
RURAL	13,858	98	330	295	308	537	5,481	1,130	450	3,664	1,219	310	36
PICHINCHA	995,452	39,405	85,425	34,422	79,828	166,342	58,218	195,036	69,013	182,603	6,490	72,925	5,745
URBANA	721,593	32,916	72,495	29,215	66,385	139,093	13,066	142,873	49,776	108,243	4,150	58,847	4,534
RURAL	273,859	6,489	12,930	5,207	13,443	27,249	45,152	52,163	19,237	74,360	2,340	14,078	1,211
TUNGURAHUA	197,033	3,187	9,424	3,011	8,441	23,600	40,516	43,313	12,256	46,168	465	5,915	737
URBANA	80,962	2,650	7,869	2,431	6,294	17,138	3,156	18,996	6,351*	11,306	108	4,263	400
RURAL	116,071	537	1,555	580	2,147	6,462	37,360	24,317	5,905	34,862	357	1,652	337
ZAMORA CHINCHIPE	26,076	119	1,143	470	1,039	1,786	8,149	2,914	664	7,923	541	1,275	53
URBANA	9,083	87	843	287	827	1,255	975	1,543	377	1,717	451	692	29
RURAL	16,993	32	300	183	212	531	7,174	1,371	287	6,206	90	583	24
GALAPAGOS	8,772	254	585	281	734	1,502	1,106	1,682	664	1,173	175	564	52
URBANA	7,438	220	543	261	669	1,393	705	1,455	608	847	172	518	47
RURAL	1,334	34	42	20	65	109	401	227	56	326	3	46	5
SUCUMBIOS	49,509	606	1,581	680	2,172	5,296	11,402	5,824	4,065	13,562	955	3,153	213
URBANA	19,440	298	953	341	1,441	3,888	1,139	3,512	1,818	3,248	501	2,182	119
RURAL	30,069	308	628	339	731	1,408	10,263	2,312	2,247	10,314	454	971	94
ORELLANA	33,706	374	715	535	888	2,467	7,088	3,264	2,293	13,084	699	2,183	116
URBANA	9,707	158	388	253	609	1,600	455	1,878	993	1,857	25	1,420	71
RURAL	23,999	216	327	282	279	867	6,633	1,386	1,300	11,227	674	763	45
ZONAS NO DELIMITADAS	24,577	227	585	206	459	2,065	6,512	2,418	1,154	9,684	21	1,128	118
RURAL	24,577	227	585	206	459	2,065	6,512	2,418	1,154	9,684	21	1,128	118

CUADRO N.- 28B POBLACION MASCULINA ECONOMICAMENTE ACTIVA, POR GRUPOS PRINCIPALES DE OCUPACION, SEGUN PROVINCIA Y AREA

PROVINCIA Y AREA	TOTAL	GRUPOS PRINCIPALES DE OCUPACION											TRABAJADOR NUEVO
		MIEMBROS PODER EJE- CUTIVO	PROFESION. CIENTIFIC. INTELECT.	TECNICOS Y PROFESION. NIVEL MED.	EMPLEADOS DE OFICINA	TRABAJADOR DE LOS SERVICIOS	AGRICULT. Y TRABAJ. CALIFICAD.	OFICIALES, OPERARIOS Y ARTESAN.	OPERADORES DE INSTAL. Y MAQUIN.	TRABAJAD. NO CALIFICAD.	FUERZAS ARMADAS	NO DECLARADO	
REPUBLICA DEL ECUADOR													
TOTAL	3,189,832	67,481	140,185	61,995	117,029	359,184	502,204	633,855	252,070	795,762	28,574	214,105	17,388
URBANA	1,883,488	56,451	122,775	53,705	98,095	304,881	99,971	466,285	189,293	288,978	19,786	170,307	12,961
RURAL	1,306,344	11,030	17,410	8,290	18,934	54,303	402,233	167,570	62,777	506,784	8,788	43,798	4,427
AZUAY	143,239	2,423	7,621	2,956	6,200	14,205	19,944	40,836	13,254	26,535	1,336	7,407	522
URBANA	74,888	2,174	6,996	2,671	4,786	11,390	2,820	21,544	8,890	6,066	1,267	5,961	323
RURAL	68,351	249	625	285	1,414	2,815	17,124	19,292	4,364	20,469	69	1,446	199
BOLIVAR	43,980	337	1,564	406	856	1,836	15,890	4,219	1,889	15,553	46	1,254	130
URBANA	10,098	197	1,237	264	621	1,245	1,124	1,998	1,018	1,629	23	653	89
RURAL	33,882	140	327	142	235	591	14,766	2,221	871	13,924	23	601	41
CAÑAR	46,527	311	1,266	402	1,088	2,744	10,201	8,944	3,819	15,411	38	2,125	178
URBANA	16,971	225	1,070	297	814	1,872	1,241	4,370	2,043	3,367	11	1,557	104
RURAL	29,556	86	196	105	274	872	8,960	4,574	1,776	12,044	27	568	74
CARCHI	42,694	378	1,307	472	1,251	3,267	8,213	5,702	3,660	15,491	618	2,190	145
URBANA	19,031	272	1,159	384	1,028	2,720	1,525	4,195	2,736	2,741	567	1,597	107
RURAL	23,663	106	148	88	223	547	6,688	1,507	924	12,750	51	593	38
COTOPAXI	90,691	748	2,539	787	2,106	4,848	24,595	15,388	7,906	28,013	1,086	2,364	311
URBANA	23,194	481	1,976	522	1,303	2,906	1,749	4,848	3,311	3,812	617	1,519	150
RURAL	67,497	267	563	265	803	1,942	22,846	10,540	4,595	24,201	469	845	161
CHIMBORAZO	97,665	1,031	4,197	1,140	2,895	6,220	28,229	16,472	5,809	27,102	1,264	2,960	346
URBANA	35,565	856	3,661	864	2,350	4,663	2,091	9,127	4,272	4,016	1,126	2,328	211
RURAL	62,100	175	536	276	545	1,557	26,138	7,345	1,537	23,086	138	632	135
EL ORO	146,695	2,654	4,380	2,476	3,439	15,691	22,057	27,629	8,930	44,840	2,526	11,319	754
URBANA	106,629	2,279	4,106	2,311	3,158	14,490	10,067	24,693	7,865	24,734	2,221	10,046	659
RURAL	40,066	375	274	165	281	1,201	11,990	2,936	1,065	20,106	305	1,273	95
ESMERALDAS	95,338	1,132	2,879	1,045	2,492	9,257	27,742	14,402	5,093	22,871	769	6,810	846
URBANA	35,181	712	1,940	661	1,585	5,592	4,594	7,852	2,642	5,183	245	3,766	409
RURAL	60,157	420	939	384	907	3,665	23,148	6,550	2,451	17,688	524	3,044	437
GUAYAS	882,547	21,691	35,936	21,143	33,997	131,506	86,688	186,859	74,848	200,367	4,793	78,037	6,682
URBANA	701,965	19,921	34,295	20,384	32,400	123,869	28,755	173,305	68,904	120,730	4,427	69,198	5,777
RURAL	180,582	1,770	1,641	759	1,597	7,637	57,933	13,554	5,944	79,637	366	8,839	905
IMBABURA	87,910	1,307	3,622	1,216	2,887	8,955	12,651	22,160	6,917	22,535	644	4,643	373
URBANA	42,849	1,081	3,039	997	2,244	6,690	2,761	11,918	4,980	5,268	331	3,319	221
RURAL	45,061	226	583	219	643	2,265	9,890	10,242	1,937	17,267	313	1,324	152
LOJA	101,577	843	5,131	1,315	2,998	6,636	28,439	13,510	5,722	29,982	1,797	4,926	278
URBANA	40,714	683	4,512	1,044	2,519	5,435	2,906	9,039	4,281	4,847	1,517	3,728	203
RURAL	60,863	160	619	271	479	1,201	25,533	4,471	1,441	25,135	280	1,198	75
LOS RIOS	185,251	2,262	3,578	1,405	3,265	16,428	36,968	20,435	8,962	78,402	370	12,382	794
URBANA	84,758	1,563	3,146	1,226	2,723	13,128	9,346	16,697	6,423	21,268	234	8,428	576
RURAL	100,493	699	432	179	542	3,300	27,622	3,738	2,539	57,134	136	3,954	218
MANABI	305,570	3,672	8,821	3,794	6,529	33,414	62,438	44,777	17,880	101,225	1,522	19,965	1,533
URBANA	149,049	2,919	7,910	3,285	5,593	26,416	13,503	35,422	13,762	24,129	1,440	14,026	944
RURAL	156,521	753	911	509	936	6,998	48,935	9,355	4,118	77,096	382	5,939	589
MORONA SANTIAGO	27,155	189	772	700	654	1,290	10,123	3,517	1,255	6,500	1,057	1,029	69
URBANA	9,350	131	572	226	499	1,030	1,255	2,172	787	1,420	553	670	35
RURAL	17,805	58	200	474	155	260	8,868	1,345	468	5,080	504	359	34
NAPO	19,563	232	727	284	767	1,225	6,040	2,646	1,192	5,391	210	753	96
URBANA	6,071	151	515	129	517	768	524	1,375	612	858	101	473	48
RURAL	13,492	81	212	155	250	457	5,516	1,271	580	4,533	109	280	48
PASTAZA	16,196	208	681	367	685	1,036	4,097	2,802	1,316	3,026	1,302	617	59
URBANA	6,736	135	508	174	508	780	557	1,846	881	817	87	410	33
RURAL	9,460	73	173	193	177	256	3,540	956	435	2,209	1,215	207	26
PICHINCHA	625,176	24,854	47,890	19,240	37,701	82,087	43,216	156,651	63,755	94,444	6,367	45,567	3,404
URBANA	439,428	20,521	40,726	16,327	30,704	69,154	9,949	113,862	46,236	48,669	4,071	36,536	2,673
RURAL	185,748	4,333	7,164	2,913	6,997	12,933	33,267	42,789	17,519	45,775	2,296	9,031	731
TUNGURAHUA	120,724	1,978	4,744	1,612	4,217	10,892	25,497	32,311	11,193	23,582	* 458	3,746	494
URBANA	48,274	1,621	3,975	1,328	2,874	8,189	2,237	14,409	5,925	4,659	106	2,706	245
RURAL	72,450	357	769	284	1,343	2,703	23,260	17,902	5,268	18,923	352	1,040	249
ZAMORA CHINCHIPE	20,179	84	556	220	547	986	6,826	2,667	650	6,128	538	943	34
URBANA	6,420	57	416	125	414	699	838	1,388	374	1,155	449	487	18
RURAL	13,759	27	140	95	133	287	5,988	1,279	276	4,973	89	456	16
GALAPAGOS	6,173	155	292	165	342	795	1,021	1,527	646	669	174	378	9
URBANA	5,121	134	273	154	308	737	666	1,317	592	422	171	340	7
RURAL	1,052	21	19	11	34	58	355	210	54	247	3	38	2
SUCUMBIOS	38,914	505	940	418	1,373	3,083	9,844	5,282	4,013	10,175	942	2,183	156
URBANA	14,050	221	528	193	824	2,201	1,064	3,177	1,782	1,986	497	1,497	80
RURAL	24,864	284	412	225	549	882	8,780	2,105	2,231	8,189	445	686	76
ORELLANA	25,874	314	440	349	530	1,590	5,387	3,018	2,260	9,531	697	1,670	88
URBANA	7,146	117	215	139	323	907	399	1,731	977	1,202	25	1,062	49
RURAL	18,728	197	225	210	207	683	4,988	1,287	1,283	8,329	672	608	39
ZONAS NO DELIMITADAS	20,194	173	302	83	210	1,193	6,098	2,101	1,101	7,989	20	837	87
RURAL	20,194	173	302	83	210	1,193	6,098	2,101	1,101	7,989	20	837	87

CUADRO N.- 28C POBLACION FEMENINA ECONOMICAMENTE ACTIVA, POR GRUPOS PRINCIPALES DE OCUPACION, SEGUN PROVINCIA Y AREA

PROVINCIA Y AREA	TOTAL	GRUPOS PRINCIPALES DE OCUPACION											TRABAJADOR NUEVO
		MIEMBROS PODER EJE- CUTIVO	PROFESION. CIENTIFIC. INTELECT.	TECNICOS Y PROFESION. NIVEL MED.	EMPLEADOS DE OFICINA	TRABAJADOR DE LOS SERVICIOS	AGRICULT. Y TRABAJ. CALIFICAD.	OFICIALES, OPERARIOS Y ARTESAN.	OPERADORES DE INSTAL. Y MAQUIN.	TRABAJAD. NO CALIFICAD.	FUERZAS ARMADAS	NO DECLARADO	
REPUBLICA DEL ECUADOR													
TOTAL	1,395,743	35,744	129,868	52,726	128,736	290,412	124,120	138,208	15,323	370,989	417	99,985	9,215
URBANA	962,516	31,748	114,246	45,136	113,772	243,425	13,398	93,716	10,499	207,404	234	81,707	7,231
RURAL	433,227	3,996	15,622	7,590	14,964	46,987	110,722	44,492	4,824	163,585	183	18,278	1,984
AZUAY	89,425	1,121	6,018	2,782	7,822	17,458	11,382	15,795	1,041	21,426	16	4,269	295
URBANA	50,380	1,048	5,503	2,422	6,774	13,339	1,311	6,809	618	8,733	7	3,592	224
RURAL	39,045	73	515	360	1,048	4,119	10,071	8,986	423	12,693	9	677	71
BOLIVAR	19,171	193	1,550	478	903	1,372	5,340	931	76	7,568	4	685	71
URBANA	6,048	153	1,209	314	721	928	235	551	13	1,540	-	331	53
RURAL	13,123	40	341	164	182	444	5,105	380	63	6,028	4	354	18
CAÑAR	25,792	147	1,256	855	1,112	3,217	6,364	3,307	78	8,344	8	1,012	92
URBANA	9,198	117	1,018	627	902	2,198	397	1,170	20	1,979	3	727	40
RURAL	16,594	30	238	228	210	1,019	5,967	2,137	58	6,365	5	285	52
CARCHI	15,777	176	1,175	507	1,080	3,792	1,255	1,842	78	4,620	3	1,159	90
URBANA	9,650	152	944	393	912	3,038	214	992	46	2,015	-	874	70
RURAL	6,127	24	231	114	168	754	1,041	850	32	2,605	3	285	20
COTOPAXI	50,371	469	2,225	909	1,840	5,815	15,077	2,936	712	18,817	13	1,344	214
URBANA	14,369	338	1,720	623	1,363	3,423	918	1,200	176	3,641	3	845	119
RURAL	36,002	131	505	286	477	2,392	14,159	1,736	536	15,176	10	499	95
CHIMBORAZO	66,344	609	4,278	1,181	2,744	8,103	18,685	5,400	333	22,884	11	1,888	228
URBANA	25,184	541	3,844	955	2,445	6,283	792	3,118	251	5,277	-	1,499	179
RURAL	41,160	68	434	226	299	1,820	17,893	2,282	82	17,607	11	389	49
EL ORO	48,351	1,062	5,179	1,991	4,758	11,932	1,464	3,656	144	13,640	8	4,210	307
URBANA	42,056	1,002	4,775	1,845	4,412	11,096	571	3,299	131	10,843	5	3,810	267
RURAL	6,295	60	404	146	346	836	893	357	13	2,797	3	400	40
ESMERALDAS	34,317	647	3,713	1,213	2,606	7,350	2,796	2,064	165	9,988	21	3,448	306
URBANA	18,225	458	2,606	815	1,826	4,596	352	1,152	75	4,181	2	1,980	182
RURAL	16,092	189	1,107	398	780	2,754	2,444	912	90	5,807	19	1,468	124
GUAYAS	337,842	11,379	35,917	16,603	38,304	82,906	4,240	29,551	3,713	79,901	99	31,975	3,254
URBANA	310,671	10,899	34,520	15,776	37,042	78,745	1,595	27,017	3,308	69,326	86	29,472	2,885
RURAL	27,171	480	1,397	827	1,262	4,161	2,645	2,534	405	10,575	13	2,503	369
IMBABURA	44,290	707	3,230	1,151	2,838	10,168	3,264	7,836	913	11,020	22	2,925	216
URBANA	26,716	613	2,695	859	2,416	7,487	644	4,010	586	5,252	7	1,994	153
RURAL	17,574	94	535	292	422	2,681	2,620	3,826	327	5,768	15	931	63
LOJA	36,308	541	5,218	1,324	3,052	7,358	4,563	2,395	118	9,087	6	2,468	178
URBANA	23,318	485	4,586	1,060	2,753	6,151	304	1,623	84	4,206	3	1,939	124
RURAL	12,990	56	632	264	299	1,207	4,259	772	34	4,881	3	529	54
LOS RIOS	40,624	666	4,617	1,491	3,293	9,727	2,028	2,909	271	11,207	5	3,984	426
URBANA	29,365	563	4,026	1,215	2,806	8,108	659	2,234	211	6,237	4	2,999	303
RURAL	11,259	103	591	276	487	1,619	1,369	675	60	4,970	1	985	123
MANABI	76,536	1,680	9,459	3,732	7,582	14,646	2,363	7,118	1,104	20,591	29	7,547	685
URBANA	57,227	1,537	8,502	3,127	6,893	12,493	439	5,203	900	12,110	21	5,552	450
RURAL	19,309	143	957	605	689	2,153	1,924	1,915	204	8,481	8	1,995	235
MORONA SANTIAGO	13,756	56	549	471	736	1,479	4,938	643	27	4,261	5	566	25
URBANA	4,887	45	439	283	624	1,127	328	403	13	1,258	3	351	13
RURAL	8,869	11	110	188	112	352	4,610	240	14	3,003	2	215	12
NAPO	10,812	86	578	252	797	1,311	3,187	413	23	3,725	11	386	43
URBANA	3,700	68	446	134	608	868	165	218	9	905	-	251	28
RURAL	7,112	18	132	118	189	443	3,022	195	14	2,820	11	135	15
PASTAZA	8,136	96	612	268	628	1,346	2,072	518	36	2,231	6	300	23
URBANA	3,738	71	455	166	497	1,065	131	344	21	776	2	197	13
RURAL	4,398	25	157	102	131	281	1,941	174	15	1,455	4	103	10
PICHINCHA	370,276	14,551	37,535	15,182	42,127	84,255	15,002	38,385	5,258	88,159	123	27,358	2,341
URBANA	282,165	12,395	31,769	12,888	35,681	69,939	3,117	29,011	3,540	59,574	79	22,311	1,861
RURAL	88,111	2,156	5,766	2,294	6,446	14,316	11,885	9,374	1,718	28,585	44	5,047	480
TUNGURAHUA	76,309	1,209	4,680	1,399	4,224	12,708	15,019	11,002	1,063	22,586	7	2,169	243
URBANA	32,688	1,029	3,894	1,103	3,420	8,949	919	4,587	426	6,647	2	1,557	155
RURAL	43,621	180	786	296	804	3,759	14,100	6,415	637	15,939	5	612	88
ZAMORA CHINCHIPE	5,897	35	587	250	492	800	1,323	247	14	1,795	3	332	19
URBANA	2,663	30	427	162	413	556	137	155	3	562	2	205	11
RURAL	3,234	5	160	88	79	244	1,186	92	11	1,233	1	127	8
GALAPAGOS	2,599	99	293	116	392	707	85	155	18	504	1	186	43
URBANA	2,317	86	270	107	361	656	39	138	16	425	1	178	40
RURAL	282	13	23	9	31	51	46	17	2	79	-	8	3
SUCUMBIOS	10,595	101	641	262	799	2,213	1,558	542	52	3,387	13	970	57
URBANA	5,390	77	425	148	617	1,687	75	335	36	1,262	4	685	39
RURAL	5,205	24	216	114	182	526	1,483	207	16	2,125	9	285	18
ORELLANA	7,832	60	275	186	358	877	1,701	246	33	3,553	2	513	28
URBANA	2,561	41	173	114	286	693	56	147	16	655	-	358	22
RURAL	5,271	19	102	72	72	184	1,645	99	17	2,898	2	155	6
ZONAS NO DELIMITADAS	4,383	54	283	123	249	872	414	317	53	1,695	1	291	31
RURAL	4,383	54	283	123	249	872	414	317	53	1,695	1	291	31

CUADRO N. - 29A POBLACION ECONOMICAMENTE ACTIVA, POR GRUPOS PRINCIPALES DE OCUPACION, SEGUN SEXO Y GRUPOS DE EDAD

SEXO Y GRUPOS DE EDAD	TOTAL	GRUPOS PRINCIPALES DE OCUPACION											TRABAJADOR NUEVO
		MIEMBROS PODER EJE- CUTIVO	PROFESION. CIENTIFIC. INTELECT.	TECNICOS Y PROFESION. NIVEL MED.	EMPLEADOS DE OFICINA	TRABAJADOR DE LOS SERVICIOS	AGRICULT. Y TRABAJ. CALIFICAD.	OFICIALES, OPERARIOS Y ARTESAN.	OPERADORES DE INSTAL. Y MAQUIN.	TRABAJAD. NO CALIFICAD.	FUERZAS ARMADAS	NO DECLARADO	
REPUBLICA DEL ECUADOR													
TOTAL	4,585,575	103,225	270,053	114,721	245,765	649,596	626,324	772,063	267,393	1,166,751	28,991	314,090	26,603
DE 5 A 7 AÑOS	7,295	-	-	-	-	195	-	-	-	5,805	-	1,295	-
DE 8 A 11 AÑOS	24,534	-	-	-	-	1,528	-	-	-	20,543	-	2,463	-
DE 12 A 14 AÑOS	99,609	-	-	1	-	8,327	-	-	-	73,422	-	5,316	-
DE 15 A 19 AÑOS	428,690	-	12	2,520	15,188	54,022	31,953	82,076	10,583	190,786	6,685	28,112	6,753
DE 20 A 24 AÑOS	658,609	11,139	15,417	17,111	50,708	99,475	86,629	124,919	34,899	155,671	4,967	50,157	7,517
DE 25 A 29 AÑOS	607,651	17,100	37,632	22,579	44,904	93,284	71,954	105,596	38,629	123,744	4,453	44,042	3,734
DE 30 A 34 AÑOS	570,145	17,883	42,701	20,431	35,558	88,974	66,944	98,481	40,165	114,174	3,512	39,038	2,284
DE 35 A 39 AÑOS	513,735	16,837	46,280	17,039	30,200	78,991	59,821	88,461	36,678	98,835	4,680	34,181	1,732
DE 40 A 44 AÑOS	445,548	13,647	42,991	13,560	25,401	65,249	54,129	76,617	33,904	86,550	2,656	29,568	1,276
DE 45 A 49 AÑOS	346,846	9,692	35,316	9,493	17,253	47,615	47,863	58,240	25,815	71,609	984	22,052	914
DE 50 A 54 AÑOS	283,519	7,024	23,945	5,722	11,210	38,308	48,146	45,519	19,859	65,034	424	17,649	679
DE 55 A 59 AÑOS	190,602	4,094	12,207	2,971	6,177	25,079	38,766	29,093	12,251	47,193	200	12,127	444
DE 60 A 64 AÑOS	145,990	2,749	6,484	1,356	3,964	18,034	37,174	19,914	7,360	39,303	152	9,148	352
DE 65 AÑOS Y MAS	262,802	3,060	7,068	1,938	5,202	30,515	82,945	30,602	7,250	74,084	278	18,942	918
HOMBRES	3,189,832	67,481	140,185	61,995	117,029	359,184	502,204	633,855	252,070	795,762	28,574	214,105	17,388
DE 5 A 7 AÑOS	4,339	-	-	-	-	112	-	-	-	3,493	-	734	-
DE 8 A 11 AÑOS	16,023	-	-	-	-	915	-	-	-	13,679	-	1,429	-
DE 12 A 14 AÑOS	70,228	-	-	1	-	4,838	-	-	-	51,569	-	3,589	-
DE 15 A 19 AÑOS	297,346	-	4	1,269	6,478	29,729	24,347	65,544	8,834	130,659	6,660	19,183	4,639
DE 20 A 24 AÑOS	447,460	6,430	6,079	8,547	20,314	54,953	67,677	101,872	31,837	106,535	4,899	33,437	4,880
DE 25 A 29 AÑOS	410,062	10,251	16,804	11,997	19,133	52,096	56,899	87,003	35,977	84,432	4,370	28,873	2,227
DE 30 A 34 AÑOS	390,455	11,557	19,973	11,294	16,513	48,914	53,754	81,670	37,913	77,577	3,459	26,401	1,430
DE 35 A 39 AÑOS	348,041	11,058	23,063	9,432	14,692	41,717	47,604	73,062	34,857	64,179	4,641	22,604	1,132
DE 40 A 44 AÑOS	306,067	9,126	22,555	7,541	13,182	34,698	43,240	63,299	32,520	56,062	2,610	20,371	863
DE 45 A 49 AÑOS	241,164	6,585	19,670	4,991	9,665	25,860	38,366	47,621	24,846	46,698	959	15,305	598
DE 50 A 54 AÑOS	203,784	4,968	14,310	3,270	6,882	20,815	38,740	37,600	19,254	44,254	395	12,840	456
DE 55 A 59 AÑOS	141,730	3,000	8,173	1,747	4,131	14,424	31,491	24,231	11,924	33,093	190	9,000	326
DE 60 A 64 AÑOS	111,046	2,188	4,521	825	2,719	10,895	30,699	16,424	7,187	28,317	143	6,902	226
DE 65 AÑOS Y MAS	202,087	2,318	5,033	1,081	3,320	19,218	69,387	25,298	6,921	55,215	248	13,437	611
MUJERES	1,395,743	35,744	129,868	52,726	128,736	290,412	124,120	138,208	15,323	370,989	417	99,985	9,215
DE 5 A 7 AÑOS	2,956	-	-	-	-	83	-	-	-	2,312	-	561	-
DE 8 A 11 AÑOS	8,511	-	-	-	-	613	-	-	-	8,664	-	1,034	-
DE 12 A 14 AÑOS	29,381	-	-	-	-	3,489	-	-	-	21,851	-	1,727	-
DE 15 A 19 AÑOS	131,344	-	8	1,251	8,710	24,293	7,606	16,532	1,749	60,127	25	8,929	2,114
DE 20 A 24 AÑOS	211,149	4,709	9,338	8,564	30,394	44,522	18,952	23,047	3,062	49,136	68	16,720	2,637
DE 25 A 29 AÑOS	197,589	6,849	20,828	10,582	25,771	41,188	15,055	18,593	2,652	39,312	83	15,169	1,507
DE 30 A 34 AÑOS	179,690	6,326	22,728	9,137	19,045	40,060	13,190	16,811	2,252	36,597	53	12,637	854
DE 35 A 39 AÑOS	165,694	5,779	23,217	7,607	15,508	37,274	12,217	15,399	1,821	34,656	39	11,577	600
DE 40 A 44 AÑOS	139,481	4,521	20,436	6,019	12,219	30,551	10,889	13,318	1,384	30,488	46	9,197	413
DE 45 A 49 AÑOS	105,682	3,107	15,646	4,502	7,588	21,755	9,497	10,619	969	24,911	25	6,747	316
DE 50 A 54 AÑOS	79,735	2,056	9,635	2,452	4,328	17,493	9,406	7,919	605	20,780	29	4,809	223
DE 55 A 59 AÑOS	48,872	1,094	4,034	1,224	2,046	10,655	7,275	4,862	327	14,100	10	3,127	118
DE 60 A 64 AÑOS	34,944	561	1,963	531	1,245	7,139	6,475	3,490	173	10,986	9	2,246	126
DE 65 AÑOS Y MAS	60,715	742	2,035	857	1,882	11,297	13,558	5,304	329	18,869	30	5,505	307

CUADRO N. - 29B POBLACION ECONOMICAMENTE ACTIVA DEL AREA URBANA, POR GRUPOS PRINCIPALES DE OCUPACION, SEGUN SEXO Y GRUPOS DE EDAD

SEXO Y GRUPOS DE EDA	TOTAL	GRUPOS PRINCIPALES DE OCUPACION											TRABAJADOR NUEVO
		MIEMBROS PODER EJE- CUTIVO	PROFESION. CIENTIFIC. INTELECT.	TECNICOS Y PROFESION. NIVEL MED.	EMPLEADOS DE OFICINA	TRABAJADOR DE LOS SERVICIOS	AGRICULT. Y TRABAJ. CALIFICAD.	OFICIALES, OPERARIOS Y ARTESAN.	OPERADORES DE INSTAL. Y MAQUIN.	TRABAJAD. NO CALIFICAD.	FUERZAS ARMADAS	NO DECLARADO	
REPUBLICA DEL ECUADOR													
TOTAL	2,846,004	88,199	237,021	98,841	211,867	548,306	113,369	560,001	199,792	496,382	20,020	252,014	20,192
DE 5 A 7 AÑOS	1,391	-	-	-	-	124	-	-	-	538	-	729	-
DE 8 A 11 AÑOS	6,072	-	-	-	-	1,144	-	-	-	3,517	-	1,411	-
DE 12 A 14 AÑOS	32,245	-	-	-	-	6,237	-	-	-	15,906	-	3,184	-
DE 15 A 19 AÑOS	212,845	-	9	2,181	12,590	43,648	4,494	52,595	6,613	60,721	4,191	20,970	4,833
DE 20 A 24 AÑOS	414,832	9,526	13,313	14,945	43,840	83,895	14,837	87,892	24,786	72,099	2,897	40,841	5,961
DE 25 A 29 AÑOS	405,090	14,768	32,348	19,295	39,216	79,595	13,475	76,802	28,251	59,526	3,092	36,547	2,975
DE 30 A 34 AÑOS	386,015	15,265	36,652	17,384	30,754	76,054	12,906	72,804	29,870	57,527	2,673	32,346	1,780
DE 35 A 39 AÑOS	349,966	14,293	40,239	14,637	26,095	67,283	11,051	66,098	27,541	49,501	3,694	28,213	1,321
DE 40 A 44 AÑOS	304,316	11,634	37,922	11,689	21,992	55,590	10,155	58,191	25,900	43,533	2,147	24,595	968
DE 45 A 49 AÑOS	231,842	8,290	31,485	8,280	14,921	40,504	8,895	44,551	20,028	35,338	728	18,139	683
DE 50 A 54 AÑOS	180,385	6,010	21,686	5,019	9,624	32,494	8,727	34,913	15,537	31,257	289	14,327	502
DE 55 A 59 AÑOS	113,782	3,495	11,174	2,564	5,216	21,145	6,779	22,166	9,734	21,313	122	9,761	313
DE 60 A 64 AÑOS	79,147	2,338	5,913	1,200	3,327	15,228	6,460	14,921	5,910	16,466	76	7,072	236
DE 65 AÑOS Y MAS	127,276	2,580	6,280	1,647	4,292	25,365	15,590	22,150	5,622	29,140	111	13,879	620
HOMBRES	1,883,488	56,451	122,775	53,705	98,095	304,881	99,971	466,285	189,293	288,978	19,786	170,307	12,961
DE 5 A 7 AÑOS	832	-	-	-	-	72	-	-	-	346	-	414	-
DE 8 A 11 AÑOS	3,986	-	-	-	-	700	-	-	-	2,466	-	820	-
DE 12 A 14 AÑOS	21,493	-	-	-	-	3,732	-	-	-	9,601	-	2,099	-
DE 15 A 19 AÑOS	140,332	-	3	1,114	5,286	24,430	3,882	44,478	5,710	33,829	4,178	14,162	3,260
DE 20 A 24 AÑOS	268,429	5,400	5,340	7,558	17,200	46,752	12,934	73,666	22,809	43,104	2,855	26,999	3,812
DE 25 A 29 AÑOS	261,408	8,656	14,541	10,465	16,322	44,887	11,805	64,215	26,396	35,657	3,040	23,680	1,744
DE 30 A 34 AÑOS	252,282	9,653	17,053	9,697	13,833	42,095	11,363	60,848	28,232	34,166	2,645	21,620	1,077
DE 35 A 39 AÑOS	225,697	9,153	19,899	8,097	12,300	35,702	9,679	54,622	26,228	27,036	3,665	18,468	848
DE 40 A 44 AÑOS	199,544	7,622	19,736	6,454	11,057	29,648	8,994	47,896	24,854	23,695	2,119	16,827	642
DE 45 A 49 AÑOS	153,316	5,502	17,362	4,329	8,099	21,946	7,849	36,110	19,276	19,218	718	12,459	448
DE 50 A 54 AÑOS	123,382	4,199	12,799	2,827	5,707	17,604	7,597	28,682	15,076	17,911	273	10,368	339
DE 55 A 59 AÑOS	81,132	2,517	7,415	1,499	3,388	12,128	6,019	18,418	9,492	12,682	118	7,230	226
DE 60 A 64 AÑOS	57,747	1,848	4,091	730	2,210	9,205	5,763	12,364	5,791	10,203	71	5,312	159
DE 65 AÑOS Y MAS	93,908	1,901	4,536	935	2,693	15,980	14,086	18,925	5,429	19,064	104	9,849	406
MUJERES	962,516	31,748	114,246	45,136	113,772	243,425	13,398	93,716	10,499	207,404	234	81,707	7,231
DE 5 A 7 AÑOS	559	-	-	-	-	52	-	-	-	192	-	315	-
DE 8 A 11 AÑOS	2,086	-	-	-	-	444	-	-	-	1,051	-	591	-
DE 12 A 14 AÑOS	10,752	-	-	-	-	2,505	-	-	-	6,305	-	1,085	-
DE 15 A 19 AÑOS	72,513	-	6	1,067	7,304	19,218	612	8,117	903	26,892	13	6,808	1,573
DE 20 A 24 AÑOS	146,403	4,126	7,973	7,887	26,640	37,143	1,903	14,226	1,977	28,995	42	13,842	2,149
DE 25 A 29 AÑOS	144,482	6,112	17,807	8,830	22,894	34,708	1,670	12,587	1,855	23,669	52	12,867	1,231
DE 30 A 34 AÑOS	133,733	5,612	19,599	7,687	16,921	33,959	1,543	11,956	1,638	23,361	28	10,726	703
DE 35 A 39 AÑOS	124,269	5,140	20,340	6,540	13,795	31,581	1,372	11,476	1,313	22,465	29	9,745	477
DE 40 A 44 AÑOS	104,772	4,012	18,186	5,235	10,935	25,942	1,161	10,295	1,046	19,838	28	7,768	326
DE 45 A 49 AÑOS	78,526	2,788	14,123	3,951	6,822	18,558	1,046	8,441	752	16,120	10	5,680	235
DE 50 A 54 AÑOS	57,003	1,811	8,887	2,192	3,917	14,890	1,130	6,231	461	13,346	16	3,959	163
DE 55 A 59 AÑOS	32,650	978	3,759	1,065	1,828	9,017	760	3,748	242	8,631	4	2,531	87
DE 60 A 64 AÑOS	21,400	490	1,822	470	1,117	6,023	697	2,557	119	6,263	5	1,760	77
DE 65 AÑOS Y MAS	33,368	679	1,744	712	1,599	9,385	1,504	3,225	193	10,076	7	4,030	214

CUADRO N. - 29C POBLACION ECONOMICAMENTE ACTIVA DEL AREA RURAL, POR GRUPOS PRINCIPALES DE OCUPACION, SEGUN SEXO Y GRUPOS DE EDAD

SEXO Y GRUPOS DE EDAD	TOTAL	GRUPOS PRINCIPALES DE OCUPACION											TRABAJADOR NUEVO
		MIEMBROS PODER EJE- CUTIVO	PROFESION. CIENTIFIC. INTELECT.	TECNICOS Y PROFESION. NIVEL MED.	EMPLEADOS DE OFICINA	TRABAJADOR DE LOS SERVICIOS	AGRICULT. Y TRABAJ. CALIFICAD.	OFICIALES, OPERARIOS Y ARTESAN.	OPERADORES DE INSTAL. Y MAQUIN.	TRABAJAD. NO CALIFICAD.	FUERZAS ARMADAS	NO DECLARADO	
REPUBLICA DEL ECUADOR													
TOTAL	1,739,571	15,026	33,032	15,880	33,898	101,290	512,955	212,062	67,601	670,369	8,971	62,076	6,411
DE 5 A 7 AÑOS	5,904	-	-	-	-	71	-	-	-	5,267	-	566	-
DE 8 A 11 AÑOS	18,462	-	-	-	-	384	-	-	-	17,026	-	1,052	-
DE 12 A 14 AÑOS	67,364	-	-	1	-	2,090	-	5,627	-	57,514	-	2,132	-
DE 15 A 19 AÑOS	215,845	-	3	339	2,598	10,374	27,459	29,481	3,970	130,065	2,494	7,142	1,920
DE 20 A 24 AÑOS	243,777	1,613	2,104	2,166	6,868	15,580	71,792	37,027	10,113	83,572	2,070	9,316	1,556
DE 25 A 29 AÑOS	201,761	2,332	5,284	3,284	5,688	13,689	58,479	28,794	10,378	64,218	1,361	7,495	759
DE 30 A 34 AÑOS	184,130	2,618	6,049	3,047	4,804	12,920	54,038	25,677	10,295	56,647	839	6,692	504
DE 35 A 39 AÑOS	163,769	2,544	6,041	2,402	4,105	11,708	48,770	22,363	9,137	49,334	986	5,968	411
DE 40 A 44 AÑOS	141,232	2,013	5,069	1,871	3,409	9,659	43,974	18,426	8,004	43,017	509	4,973	308
DE 45 A 49 AÑOS	115,004	1,402	3,831	1,213	2,332	7,111	38,968	13,689	5,787	36,271	256	3,913	231
DE 50 A 54 AÑOS	103,134	1,014	2,259	703	1,586	5,814	39,419	10,606	4,322	33,777	135	3,322	177
DE 55 A 59 AÑOS	76,820	599	1,033	407	961	3,934	31,987	6,927	2,517	25,880	78	2,366	131
DE 60 A 64 AÑOS	66,843	411	571	156	637	2,806	30,714	4,993	1,450	22,837	76	2,076	116
DE 65 AÑOS Y MAS	135,526	480	788	291	910	5,150	67,355	8,452	1,628	44,944	167	5,063	298
HOMBRES	1,306,344	11,030	17,410	8,290	18,934	54,303	402,233	167,570	62,777	506,784	8,788	43,798	4,427
DE 5 A 7 AÑOS	3,507	-	-	-	-	40	-	-	-	3,147	-	320	-
DE 8 A 11 AÑOS	12,037	-	-	-	-	215	-	-	-	11,213	-	609	-
DE 12 A 14 AÑOS	48,735	-	-	1	-	1,106	-	4,170	-	41,968	-	1,490	-
DE 15 A 19 AÑOS	157,014	-	1	155	1,192	5,299	20,465	21,066	3,124	96,830	2,482	5,021	1,379
DE 20 A 24 AÑOS	179,031	1,030	739	989	3,114	8,201	54,743	28,206	9,028	63,431	2,044	6,438	1,068
DE 25 A 29 AÑOS	148,654	1,595	2,263	1,532	2,811	7,209	45,094	22,788	9,581	48,775	1,330	5,193	483
DE 30 A 34 AÑOS	138,173	1,904	2,920	1,597	2,680	6,819	42,391	20,822	9,681	43,411	814	4,781	353
DE 35 A 39 AÑOS	122,344	1,905	3,164	1,335	2,392	6,015	37,925	18,440	8,629	37,143	976	4,136	284
DE 40 A 44 AÑOS	106,523	1,504	2,819	1,087	2,125	5,050	34,246	15,403	7,666	32,367	491	3,544	221
DE 45 A 49 AÑOS	87,848	1,083	2,308	662	1,566	3,914	30,517	11,511	5,570	27,480	241	2,846	150
DE 50 A 54 AÑOS	80,402	769	1,511	443	1,175	3,211	31,143	8,918	4,178	26,343	122	2,472	117
DE 55 A 59 AÑOS	60,598	483	758	248	743	2,296	25,472	5,813	2,432	20,411	72	1,770	100
DE 60 A 64 AÑOS	53,299	340	430	95	509	1,690	24,936	4,060	1,396	18,114	72	1,590	67
DE 65 AÑOS Y MAS	108,179	417	497	146	627	3,238	55,301	6,373	1,492	36,151	144	3,588	205
MUJERES	433,227	3,996	15,622	7,590	14,964	46,987	110,722	44,492	4,824	163,585	183	18,278	1,984
DE 5 A 7 AÑOS	2,397	-	-	-	-	31	-	-	-	2,120	-	246	-
DE 8 A 11 AÑOS	6,425	-	-	-	-	169	-	-	-	5,813	-	443	-
DE 12 A 14 AÑOS	18,629	-	-	-	-	984	-	1,457	-	15,546	-	642	-
DE 15 A 19 AÑOS	58,831	-	2	184	1,406	5,075	6,994	8,415	846	33,235	12	2,121	541
DE 20 A 24 AÑOS	64,746	583	1,365	1,177	3,754	7,379	17,049	8,821	1,085	20,141	26	2,878	488
DE 25 A 29 AÑOS	53,107	737	3,021	1,752	2,877	6,480	13,385	6,006	797	15,443	31	2,302	276
DE 30 A 34 AÑOS	45,957	714	3,129	1,450	2,124	6,101	11,647	4,855	614	13,236	25	1,911	151
DE 35 A 39 AÑOS	41,425	639	2,877	1,067	1,713	5,693	10,845	3,923	508	12,191	10	1,832	127
DE 40 A 44 AÑOS	34,709	509	2,250	784	1,284	4,609	9,728	3,023	338	10,650	18	1,429	87
DE 45 A 49 AÑOS	27,156	319	1,523	551	766	3,197	8,451	2,178	217	8,791	15	1,067	81
DE 50 A 54 AÑOS	22,732	245	748	260	411	2,603	8,276	1,688	144	7,434	13	850	60
DE 55 A 59 AÑOS	16,222	116	275	159	218	1,638	6,515	1,114	85	5,469	6	596	31
DE 60 A 64 AÑOS	13,544	71	141	61	128	1,116	5,778	933	54	4,723	4	486	49
DE 65 AÑOS Y MAS	27,347	63	291	145	283	1,912	12,054	2,079	136	8,793	23	1,475	93

CUADRO N.- 30A

POBLACION ECONOMICAMENTE ACTIVA, POR RAMA DE ACTIVIDAD ECONOMICA, SEGUN PROVINCIA Y AREA

PROVINCIA Y AREA	TOTAL	RAMA DE ACTIVIDAD ECONOMICA								
		AGRICULTUR GANADERIA CAZA Y SILVICULTU	PESCA	EXPLOTACI. DE MINAS Y CANTERAS	INDUSTRIAS MANUFACTU- RERAS	SUMINISTRO DE ELECTRI- CIDAD, GAS Y AGUA	CONSTRUC- CION	COMER. AL POR MAYOR Y MENOR REPARACION	HOTELES Y RESTAURAN.	TRANSPORTE ALMACENAM. Y COMUNI- CACIONES
REPUBLICA DEL ECUADOR										
TOTAL	4,585,575	1,203,516	61,560	24,674	472,805	13,809	288,199	784,588	96,442	227,789
URBANA	2,846,004	186,649	34,666	11,180	338,427	11,453	195,949	663,450	82,191	180,956
RURAL	1,739,571	1,016,867	26,894	13,494	134,378	2,356	92,250	121,138	14,251	46,833
AZUAY	232,664	54,129	95	2,262	41,746	858	18,541	38,235	4,200	10,907
URBANA	125,268	5,849	46	143	23,209	544	6,642	29,968	3,227	7,529
RURAL	107,396	48,280	49	2,119	18,537	314	11,899	8,267	973	3,378
BOLIVAR	63,151	38,080	28	75	3,221	136	2,310	4,262	281	1,598
URBANA	16,146	2,331	6	15	1,109	102	784	2,704	209	862
RURAL	47,005	35,749	22	60	2,112	34	1,526	1,558	72	736
CAÑAR	72,319	32,851	67	95	7,164	142	5,967	7,060	611	3,323
URBANA	26,169	3,372	32	32	3,303	100	1,924	4,903	410	1,865
RURAL	46,150	29,479	35	63	3,861	42	4,043	2,157	201	1,458
CARCHI	58,471	24,956	25	158	3,869	118	2,593	7,625	772	3,834
URBANA	28,681	3,324	1	46	2,345	95	1,810	6,216	621	2,971
RURAL	29,790	21,632	24	112	1,524	23	783	1,409	151	863
COTOPAXI	141,062	71,103	25	486	13,908	234	8,274	15,254	1,536	6,466
URBANA	37,563	5,252	9	120	4,506	138	1,374	8,092	1,015	3,018
RURAL	103,499	65,851	16	366	9,402	96	6,900	7,162	521	3,448
CHIMBORAZO	164,009	82,220	42	315	13,811	289	7,544	18,480	1,691	5,530
URBANA	60,749	4,487	23	146	8,758	244	2,573	13,446	1,393	3,899
RURAL	103,260	77,733	19	169	5,053	45	4,971	5,034	298	1,631
EL ORO	195,046	49,820	8,107	3,561	11,082	656	10,917	38,453	3,720	9,051
URBANA	148,685	18,982	6,244	1,926	9,860	599	9,989	35,969	3,406	8,126
RURAL	46,361	30,838	1,863	1,635	1,222	57	928	2,484	314	925
ESMERALDAS	129,655	41,865	7,314	1,041	7,116	385	7,139	17,453	2,940	4,438
URBANA	53,406	3,978	3,115	482	3,780	264	3,672	10,688	1,806	2,588
RURAL	76,249	37,887	4,199	559	3,336	121	3,467	6,765	1,134	1,850
GUAYAS	1,220,389	173,387	28,186	2,193	127,801	4,605	79,036	271,121	30,957	68,829
URBANA	1,012,636	49,365	14,929	1,595	117,334	4,361	72,771	257,124	29,225	64,435
RURAL	207,753	124,022	13,257	598	10,467	244	6,265	13,997	1,732	4,394
IMBABURA	132,200	34,374	16	271	22,564	287	9,331	21,206	2,676	6,026
URBANA	69,565	5,672	9	147	11,674	220	4,389	15,598	2,048	4,532
RURAL	62,635	28,702	7	124	10,890	67	4,942	5,608	628	1,494
LOJA	137,885	60,590	56	295	6,917	396	9,015	14,833	1,618	5,484
URBANA	64,032	5,378	30	80	4,824	320	4,805	12,613	1,344	4,234
RURAL	73,853	55,212	26	215	2,093	76	4,210	2,220	274	1,250
LOS RIOS	225,875	112,510	1,176	174	10,140	401	9,234	31,050	3,166	7,891
URBANA	114,123	25,597	741	77	7,703	351	7,523	25,773	2,570	6,142
RURAL	111,752	86,913	435	97	2,437	50	1,711	5,277	596	1,749
MANABI	382,106	135,690	14,944	440	24,352	1,352	21,075	57,048	6,361	16,769
URBANA	206,276	15,846	8,495	206	18,460	1,153	16,726	46,924	5,329	13,262
RURAL	175,830	119,844	6,449	234	5,892	199	4,349	10,124	1,032	3,507
MORONA SANTIAGO	40,911	22,652	26	96	1,955	34	1,992	2,583	405	938
URBANA	14,237	2,364	4	23	1,118	28	1,263	2,083	318	704
RURAL	26,674	20,288	22	73	837	6	729	500	87	234
NAPO	30,375	15,599	41	357	1,092	47	1,843	2,040	507	927
URBANA	9,771	1,076	6	114	562	26	753	1,541	303	560
RURAL	20,604	14,523	35	243	530	21	1,090	499	204	367
PASTAZA	24,332	9,057	138	271	1,743	49	1,379	2,301	421	952
URBANA	10,474	1,004	5	52	1,052	26	871	1,863	337	689
RURAL	13,858	8,053	133	219	691	23	508	438	84	263
PICHINCHA	995,452	110,783	461	5,833	133,897	3,144	75,993	190,266	29,451	60,346
URBANA	721,593	23,145	344	4,504	99,956	2,405	51,507	157,897	24,933	47,248
RURAL	273,859	87,638	117	1,329	33,941	739	24,486	32,369	4,518	13,098
TUNGURAHUA	197,033	67,381	39	322	34,618	417	8,999	33,036	2,787	8,908
URBANA	80,962	4,581	24	173	16,023	296	3,008	22,272	2,168	4,929
RURAL	116,071	62,800	15	149	18,595	121	5,991	10,764	619	3,979
ZAMORA CHINCHIPE	26,076	14,339	19	737	910	40	1,400	1,563	212	473
URBANA	9,083	1,785	1	73	492	27	838	1,118	149	319
RURAL	16,993	12,554	18	664	418	13	562	445	63	154
GALAPAGOS	8,772	902	592	14	504	45	664	983	433	1,342
URBANA	7,438	312	564	14	432	36	573	911	377	1,264
RURAL	1,334	590	28	-	72	9	91	72	56	78
SUCUMBIOS	49,509	19,567	69	3,093	2,056	118	2,648	5,162	989	2,081
URBANA	19,440	1,859	27	762	1,284	91	1,489	4,162	700	1,218
RURAL	30,069	17,708	42	2,331	772	27	1,159	1,000	289	863
ORELLANA	33,706	17,582	49	2,529	992	38	1,362	1,930	410	843
URBANA	9,707	1,090	11	450	643	27	665	1,585	303	562
RURAL	23,999	16,492	38	2,079	349	11	697	345	107	281
ZONAS NO DELIMITADAS	24,577	14,079	45	56	1,347	18	943	2,644	298	833
RURAL	24,577	14,079	45	56	1,347	18	943	2,644	298	833

CONT. CUADRO N.- 30A POBLACION ECONOMICAMENTE ACTIVA, POR RAMA DE ACTIVIDAD ECONOMICA, SEGUN PROVINCIA Y AREA

PROVINCIA Y AREA	RAMA DE ACTIVIDAD ECONOMICA									TRABA- JADOR NUEVO
	INTER- MEDIACION FINANCIERA	ACTIVIDAD. INMOBILIA- RIAS, EM- PRESARIAL	ADMINISTRAC PUBLICA Y DEFENSA	ENSEÑANZA	ACTIVIDAD. DE SERVIC. SOCIAL Y DE SALUD	OTRAS ACTI VIDADES CO- MUNITARIAS SOCIALES	HOGARES CON SERVICIO DOMESTICO	ORGANIZAC. Y ORGANOS EXTRATER.	NO DECLARA- DO	
REPUBLICA DEL ECUADOR										
TOTAL	31,429	131,790	169,271	211,318	97,783	148,648	177,028	1,527	416,796	26,603
URBANA	28,639	114,484	138,120	174,170	85,089	114,872	127,264	1,335	336,918	20,192
RURAL	2,790	17,306	31,151	37,148	12,694	33,776	49,764	192	79,878	6,411
AZUAY	1,605	4,695	8,076	10,212	5,061	5,950	8,939	165	16,171	817
URBANA	1,504	4,089	6,740	8,840	4,398	3,979	5,126	151	12,737	547
RURAL	101	606	1,336	1,372	663	1,971	3,813	14	3,434	270
BOLIVAR	150	419	2,103	3,712	722	1,980	1,346	1	2,526	201
URBANA	129	303	1,654	2,642	540	762	600	1	1,251	142
RURAL	21	116	449	1,070	182	1,218	746	-	1,275	59
CAÑAR	197	577	2,314	3,331	897	1,580	1,845	37	3,991	270
URBANA	177	453	1,764	2,550	661	843	843	29	2,764	144
RURAL	20	124	550	781	236	737	1,002	8	1,227	126
CARCHI	382	734	2,593	2,818	827	1,241	1,411	6	4,274	235
URBANA	350	620	2,267	2,212	607	988	855	6	3,170	177
RURAL	32	114	326	606	220	253	556	-	1,104	58
COTOPAXI	347	1,195	3,943	5,244	1,386	3,610	2,662	2	4,862	525
URBANA	291	776	2,574	3,660	920	1,534	1,003	-	3,012	269
RURAL	56	419	1,369	1,584	466	2,076	1,659	2	1,850	256
CHIMBORAZO	496	1,673	5,655	8,591	2,456	5,299	3,008	6	6,329	574
URBANA	468	1,474	4,696	7,009	2,022	3,017	1,774	5	4,925	390
RURAL	28	199	959	1,582	434	2,282	1,234	1	1,404	184
EL ORO	898	3,774	8,083	9,218	3,485	6,108	6,540	4	20,508	1,061
URBANA	876	3,460	7,303	8,338	3,260	5,480	5,553	4	18,384	926
RURAL	22	314	780	880	225	628	987	-	2,124	135
ESMERALDAS	257	2,218	4,508	7,814	2,134	3,300	6,040	14	12,527	1,152
URBANA	195	1,375	2,646	5,185	1,371	1,898	2,587	7	7,178	591
RURAL	62	843	1,862	2,629	763	1,402	3,453	7	5,349	561
GUAYAS	9,561	48,387	35,713	51,047	31,666	49,413	50,685	121	147,745	9,936
URBANA	9,310	45,751	33,931	47,673	30,187	45,575	45,757	118	134,533	8,662
RURAL	251	2,636	1,782	3,374	1,479	3,838	4,928	3	13,212	1,274
IMBABURA	661	2,321	4,143	6,364	2,326	3,336	6,018	16	9,675	589
URBANA	602	1,857	3,145	4,932	1,957	2,479	3,103	13	6,814	374
RURAL	59	464	998	1,432	369	857	2,915	3	2,861	215
LOJA	527	1,685	7,875	9,518	2,521	3,908	3,377	125	8,689	456
URBANA	508	1,528	6,503	7,727	2,161	2,315	2,527	118	6,690	327
RURAL	19	157	1,372	1,791	360	1,593	850	7	1,999	129
LOS RIOS	417	3,333	5,284	8,880	2,202	6,046	4,242	-	18,509	1,220
URBANA	383	2,592	4,241	7,416	1,904	4,620	2,592	-	13,019	879
RURAL	34	741	1,043	1,464	298	1,426	1,650	-	5,490	341
MANABI	1,055	7,940	11,706	18,869	6,151	13,184	11,334	-	31,618	2,218
URBANA	976	6,903	9,894	15,623	5,388	9,819	6,940	-	22,938	1,394
RURAL	79	1,037	1,812	3,246	763	3,365	4,394	-	8,680	824
MORONA SANTIAGO	84	182	2,962	2,498	529	1,011	1,020	15	1,835	94
URBANA	77	152	2,016	1,324	372	532	601	8	1,202	48
RURAL	7	30	946	1,174	157	479	419	7	633	46
NAPO	53	321	1,869	1,761	545	632	1,181	6	1,415	139
URBANA	45	206	1,276	1,068	346	381	525	4	903	76
RURAL	8	115	593	693	199	251	656	2	512	63
PASTAZA	74	268	2,937	1,630	631	797	529	2	1,071	82
URBANA	67	208	1,255	1,045	447	425	353	-	729	46
RURAL	7	60	1,682	585	184	372	176	2	342	36
PICHINCHA	13,504	46,031	46,844	46,852	30,382	31,588	57,733	988	105,611	5,745
URBANA	11,679	39,040	37,812	38,084	25,695	25,153	42,168	855	84,634	4,534
RURAL	1,825	6,991	9,032	8,768	4,687	6,435	15,565	133	20,977	1,211
TUNGURAHUA	974	2,970	4,947	7,648	2,532	6,631	4,676	7	9,404	737
URBANA	868	2,301	3,402	6,105	1,995	3,559	2,608	7	6,243	400
RURAL	106	669	1,545	1,543	537	3,072	2,068	-	3,161	337
ZAMORA CHINCHIPE	38	158	2,116	1,427	311	511	457	3	1,309	53
URBANA	28	78	1,682	955	234	306	273	2	694	29
RURAL	10	80	434	472	77	205	184	1	615	24
GALAPAGOS	35	273	902	469	176	404	293	-	689	52
URBANA	35	231	836	435	145	337	243	-	646	47
RURAL	-	42	66	34	31	67	50	-	43	5
SUCUMBIOS	47	1,740	2,662	1,636	417	964	1,912	6	4,129	213
URBANA	43	538	1,743	866	307	570	838	5	2,819	119
RURAL	4	1,202	919	770	110	394	1,074	1	1,310	94
ORELLANA	33	635	1,846	1,014	236	684	913	2	2,492	116
URBANA	28	549	740	481	172	300	395	2	1,633	71
RURAL	5	86	1,106	533	64	384	518	-	859	45
ZONAS NO DELIMITADAS	34	261	190	765	190	471	867	1	1,417	118
RURAL	34	261	190	765	190	471	867	1	1,417	118

CUADRO N. - 30B POBLACION MASCULINA ECONOMICAMENTE ACTIVA, POR RAMA DE ACTIVIDAD ECONOMICA, SEGUN PROVINCIA Y AREA

PROVINCIA Y AREA	TOTAL	RAMA DE ACTIVIDAD ECONOMICA								
		AGRICULTUR GANADERIA CAZA Y SILVICULTU	PESCA	EXPLORACI. DE MINAS Y CANTERAS	INDUSTRIAS MANUFACTU- RERAS	SUMINISTRO DE ELECTRI CIDAD, GAS Y AGUA	CONSTRUC- CION	COMER. AL POR MAYOR Y MENOR REPARACION	HOTELES Y RESTAURAN.	TRANSPORTE ALMACENAM. Y COMUNI- CACIONES
REPUBLICA DEL ECUADOR										
TOTAL	3,189,832	986,530	56,033	22,125	325,262	11,681	279,857	507,714	45,949	208,993
URBANA	1,883,488	163,572	30,807	9,698	237,942	9,592	189,799	429,386	39,908	164,598
RURAL	1,306,344	822,958	25,226	12,427	87,320	2,089	90,058	78,328	6,041	44,395
AZUAY	143,239	35,783	72	1,893	24,769	750	18,161	21,021	1,434	10,060
URBANA	74,888	4,104	32	114	15,532	453	6,392	16,468	1,128	6,798
RURAL	68,351	31,679	40	1,779	9,237	297	11,769	4,553	306	3,262
BOLIVAR	43,980	28,901	19	67	2,328	115	2,215	2,697	111	1,513
URBANA	10,098	1,948	5	13	798	86	755	1,654	87	831
RURAL	33,882	26,953	14	54	1,530	29	1,460	1,043	24	682
CAÑAR	46,527	21,702	58	75	4,335	128	5,872	3,964	191	3,171
URBANA	16,971	2,749	24	28	2,501	89	1,888	2,709	137	1,753
RURAL	29,556	18,953	34	47	1,834	39	3,984	1,255	54	1,418
CARCHI	42,694	21,737	24	136	2,305	110	2,550	4,040	270	3,637
URBANA	19,031	2,857	1	43	1,570	88	1,778	3,310	231	2,827
RURAL	23,663	18,880	23	93	735	22	772	730	39	810
COTOPAXI	90,691	45,164	20	396	9,525	190	8,008	9,034	484	6,224
URBANA	23,194	3,590	7	115	3,044	105	1,312	4,609	321	2,872
RURAL	67,497	41,574	13	281	6,481	85	6,696	4,425	163	3,352
CHIMBORAZO	97,665	49,520	39	257	8,409	245	7,372	9,934	565	5,262
URBANA	35,565	3,246	21	130	5,581	208	2,492	7,060	475	3,685
RURAL	62,100	46,274	18	127	2,828	37	4,880	2,874	90	1,577
EL ORO	146,695	46,631	7,423	3,474	8,169	572	10,758	25,692	1,624	8,555
URBANA	106,629	17,893	5,688	1,860	7,257	519	9,836	23,976	1,490	7,674
RURAL	40,066	28,738	1,735	1,614	912	53	922	1,716	134	881
ESMERALDAS	95,338	38,146	6,707	912	5,767	279	6,986	11,804	1,293	4,191
URBANA	35,181	3,624	2,892	432	3,033	199	3,580	7,107	779	2,441
RURAL	60,157	34,522	3,815	480	2,734	80	3,406	4,697	514	1,750
GUAYAS	882,547	164,323	25,155	1,993	96,452	3,917	77,162	191,008	16,394	63,080
URBANA	701,965	46,135	12,589	1,421	88,327	3,698	71,003	180,279	15,514	58,894
RURAL	180,582	118,188	12,566	572	8,125	219	6,159	10,729	880	4,186
IMBABURA	87,910	28,646	13	243	13,964	242	9,131	11,860	1,094	5,737
URBANA	42,849	4,686	7	133	7,112	182	4,261	8,808	849	4,306
RURAL	45,061	23,960	6	110	6,852	60	4,870	3,052	245	1,431
LOJA	101,577	53,376	49	269	5,000	356	8,871	8,270	569	5,128
URBANA	40,714	4,931	24	74	3,543	281	4,708	6,954	471	3,926
RURAL	60,863	48,445	25	195	1,457	75	4,163	1,316	98	1,202
LOS RIOS	185,251	106,843	1,106	157	7,743	349	9,044	22,696	1,437	7,569
URBANA	84,758	23,792	694	65	5,851	301	7,369	18,682	1,197	5,883
RURAL	100,493	83,051	412	92	1,892	48	1,675	4,014	240	1,686
MANABI	305,570	131,094	14,030	397	17,698	1,175	20,654	44,680	3,696	15,984
URBANA	149,049	15,180	7,933	184	13,393	988	16,378	35,983	3,076	12,588
RURAL	156,521	115,914	6,097	213	4,305	187	4,276	8,697	620	3,396
MORONA SANTIAGO	27,155	15,469	22	76	1,504	27	1,964	1,452	101	875
URBANA	9,350	1,927	4	20	814	23	1,245	1,174	86	652
RURAL	17,805	13,542	18	56	690	4	719	278	15	223
NAPO	19,563	10,347	35	307	851	44	1,773	1,222	187	840
URBANA	6,071	843	5	110	426	24	727	915	95	520
RURAL	13,492	9,504	30	197	425	20	1,046	307	92	320
PASTAZA	16,196	6,083	119	262	1,275	42	1,339	1,306	108	874
URBANA	6,736	837	3	48	768	21	848	1,044	82	637
RURAL	9,460	5,246	116	214	507	21	491	262	26	237
PICHINCHA	625,176	84,049	385	4,643	88,197	2,573	72,368	110,809	14,240	52,592
URBANA	439,428	17,466	283	3,507	65,545	1,934	48,859	91,551	12,373	40,606
RURAL	185,748	66,583	102	1,136	22,652	639	23,509	19,258	1,867	11,986
TUNGURAHUA	120,724	41,850	28	294	22,247	350	8,757	18,035	1,077	8,508
URBANA	48,274	3,222	16	163	10,519	238	2,881	12,061	880	4,622
RURAL	72,450	38,628	12	131	11,728	112	5,876	5,974	197	3,886
ZAMORA CHINCHIPE	20,179	12,119	19	709	728	40	1,371	994	54	437
URBANA	6,420	1,587	1	69	382	27	826	703	41	289
RURAL	13,759	10,532	18	640	346	13	545	291	13	148
GALAPAGOS	6,173	779	571	12	403	38	646	522	211	1,172
URBANA	5,121	256	545	12	341	31	558	478	172	1,105
RURAL	1,052	523	26	-	62	7	88	44	39	67
SUCUMBIOS	38,914	17,175	55	3,030	1,706	99	2,591	3,515	484	1,989
URBANA	14,050	1,739	22	725	1,055	74	1,447	2,832	309	1,162
RURAL	24,864	15,436	33	2,305	651	25	1,144	683	175	827
ORELLANA	25,874	13,609	46	2,469	843	32	1,341	1,282	194	794
URBANA	7,146	960	11	432	550	23	656	1,029	115	527
RURAL	18,728	12,649	35	2,037	293	9	685	253	79	267
ZONAS NO DELIMITADAS	20,194	13,184	38	54	1,044	8	923	1,877	131	801
RURAL	20,194	13,184	38	54	1,044	8	923	1,877	131	801

CONT. CUADRO N.- 30B POBLACION MASCULINA ECONOMICAMENTE ACTIVA, POR RAMA DE ACTIVIDAD ECONOMICA, SEGUN PROVINCIA Y AREA

PROVINCIA Y AREA	RAMA DE ACTIVIDAD ECONOMICA									TRABA- JADOR NUEVO
	INTER- MEDIACION FINANCIERA	ACTIVIDAD. INMOBILIA- RIAS, EM- PRESARIAL	ADMINISTRAC PUBLICA Y DEFENSA	ENSEÑANZA	ACTIVIDAD. DE SERVIC. SOCIAL Y DE SALUD	OTRAS ACTI VIDADES CO- MUNITARIAS SOCIALES	HOGARES CON SERVICIO DOMESTICO	ORGANIZAC. Y ORGANOS EXTRATER.	NO DECLARA- DO	
REPUBLICA DEL ECUADOR										
TOTAL	16,225	99,132	130,054	82,824	36,313	63,846	17,286	767	281,853	17,388
URBANA	14,649	84,951	104,106	66,997	32,187	53,496	12,838	654	225,347	12,961
RURAL	1,576	14,181	25,948	15,827	4,126	10,350	4,448	113	56,506	4,427
AZUAY	769	3,420	6,082	4,090	1,972	1,998	406	57	9,980	522
URBANA	705	2,911	5,018	3,532	1,793	1,598	250	50	7,687	323
RURAL	64	509	1,064	558	179	400	156	7	2,293	199
BOLIVAR	76	322	1,480	1,589	260	420	88	-	1,649	130
URBANA	68	229	1,137	1,103	198	265	34	-	798	89
RURAL	8	93	343	486	62	155	54	-	851	41
CAÑAR	97	430	1,682	1,092	271	535	77	29	2,640	178
URBANA	86	333	1,257	823	225	363	36	22	1,844	104
RURAL	11	97	425	269	46	172	41	7	796	74
CARCHI	272	496	2,131	1,156	288	503	52	2	2,840	145
URBANA	245	409	1,873	924	249	404	37	2	2,076	107
RURAL	27	87	258	232	39	99	15	-	764	38
COTOPAXI	139	948	3,202	2,357	469	989	119	1	3,111	311
URBANA	111	569	1,994	1,585	343	539	44	-	1,884	150
RURAL	28	379	1,208	772	126	450	75	1	1,227	161
CHIMBORAZO	231	1,235	4,318	3,712	846	1,388	161	3	3,822	346
URBANA	215	1,056	3,558	2,865	715	1,034	88	3	2,922	211
RURAL	16	179	760	847	131	354	73	-	900	135
EL ORO	453	2,867	6,563	3,535	1,224	3,042	635	4	14,720	754
URBANA	443	2,610	5,891	3,191	1,170	2,805	541	4	13,122	659
RURAL	10	257	672	344	54	237	94	-	1,598	95
ESMERALDAS	136	1,834	3,175	2,647	677	1,109	525	6	8,298	846
URBANA	101	1,103	1,726	1,667	448	736	255	3	4,646	409
RURAL	35	731	1,449	980	229	373	270	3	3,652	437
GUAYAS	5,083	37,113	27,945	18,476	12,015	24,357	6,826	58	104,508	6,682
URBANA	4,933	34,908	26,499	17,283	11,463	22,838	6,140	58	94,206	5,777
RURAL	150	2,205	1,446	1,193	552	1,519	686	-	10,302	905
IMBABURA	320	1,749	3,188	2,733	867	1,369	412	8	5,961	373
URBANA	287	1,354	2,352	2,133	754	974	236	6	4,188	221
RURAL	33	395	836	600	113	395	176	2	1,773	152
LOJA	251	1,290	6,301	3,943	865	941	160	67	5,593	278
URBANA	239	1,158	5,146	3,128	774	763	127	60	4,204	203
RURAL	12	132	1,155	815	91	178	33	7	1,389	75
LOS RIOS	198	2,559	3,992	3,050	780	2,558	512	-	13,864	794
URBANA	181	1,926	3,102	2,573	703	2,058	331	-	9,474	576
RURAL	17	633	890	477	77	500	181	-	4,390	218
MANABI	486	5,913	8,791	7,229	2,454	5,667	1,402	-	22,687	1,533
URBANA	441	5,031	7,335	5,818	2,155	4,572	884	-	16,166	944
RURAL	45	882	1,456	1,411	299	1,095	518	-	6,521	589
MORONA SANTIAGO	38	143	2,440	1,380	177	217	64	7	1,130	69
URBANA	33	115	1,602	588	128	150	22	2	730	35
RURAL	5	28	838	792	49	67	42	5	400	34
NAPO	23	238	1,331	870	175	216	101	4	903	96
URBANA	21	139	862	484	119	136	39	2	556	48
RURAL	2	99	469	386	56	80	62	2	347	48
PASTAZA	25	194	2,545	788	258	224	22	1	672	59
URBANA	24	144	956	470	204	147	11	-	459	33
RURAL	1	50	1,589	318	54	77	11	1	213	26
PICHINCHA	7,047	33,494	34,752	18,543	11,189	15,095	5,033	506	66,257	3,404
URBANA	6,035	28,169	27,433	15,119	9,556	12,032	3,419	430	52,438	2,673
RURAL	1,012	5,325	7,319	3,424	1,633	3,063	1,614	76	13,819	731
TUNGURAHUA	498	2,173	3,782	3,301	995	2,084	294	5	5,952	494
URBANA	420	1,633	2,433	2,608	829	1,447	194	5	3,858	245
RURAL	78	540	1,349	693	166	637	100	-	2,094	249
ZAMORA CHINCHIPE	18	137	1,675	633	116	133	21	1	940	34
URBANA	12	63	1,316	414	95	95	15	1	466	18
RURAL	6	74	359	219	21	38	6	-	474	16
GALAPAGOS	14	173	688	180	75	204	21	-	455	9
URBANA	14	143	635	168	58	165	14	-	419	7
RURAL	-	30	53	12	17	39	7	-	36	2
SUCUMBIOS	23	1,592	2,246	711	170	275	178	5	2,914	156
URBANA	22	436	1,429	332	132	198	78	4	1,974	80
RURAL	1	1,156	817	379	38	77	100	1	940	76
ORELLANA	17	593	1,612	491	101	349	103	2	1,908	88
URBANA	13	512	552	189	76	177	43	2	1,230	49
RURAL	4	81	1,060	302	25	172	60	-	678	39
ZONAS NO DELIMITADAS	11	219	133	318	69	173	74	1	1,049	87
RURAL	11	219	133	318	69	173	74	1	1,049	87

CUADRO N.- 30C

POBLACION FEMENINA ECONOMICAMENTE ACTIVA, POR RAMA DE ACTIVIDAD ECONOMICA, SEGUN PROVINCIA Y AREA

PROVINCIA Y AREA	TOTAL	RAMA DE ACTIVIDAD ECONOMICA								
		AGRICULTUR GANADERIA CAZA Y SILVICULTU	PESCA	EXPLOTACI. DE MINAS Y CANTERAS	INDUSTRIAS MANUFACTU- RERAS	SUMINISTRO DE ELECTRI- CIDAD, GAS Y AGUA	CONSTRUC- CION	COMER. AL POR MAYOR Y MENOR REPARACION	HOTELES Y RESTAURAN.	TRANSPORTE ALMACENAM. Y COMUNI- CACIONES
REPUBLICA DEL ECUADOR										
TOTAL	1,395,743	216,986	5,527	2,549	147,543	2,128	8,342	276,874	50,493	18,796
URBANA	962,516	23,077	3,859	1,482	100,485	1,861	6,150	234,064	42,283	16,358
RURAL	433,227	193,909	1,668	1,067	47,058	267	2,192	42,810	8,210	2,438
AZUAY	89,425	18,346	23	369	16,977	108	380	17,214	2,766	847
URBANA	50,380	1,745	14	29	7,677	91	250	13,500	2,099	731
RURAL	39,045	16,601	9	340	9,300	17	130	3,714	667	116
BOLIVAR	19,171	9,179	9	8	893	21	95	1,565	170	85
URBANA	6,048	383	1	2	311	16	29	1,050	122	31
RURAL	13,123	8,796	8	6	582	5	66	515	48	54
CAÑAR	25,792	11,149	9	20	2,829	14	95	3,096	420	152
URBANA	9,198	623	8	4	802	11	36	2,194	273	112
RURAL	16,594	10,526	1	16	2,027	3	59	902	147	40
CARCHI	15,777	3,219	1	22	1,564	8	43	3,585	502	197
URBANA	9,650	467	-	3	775	7	32	2,906	390	144
RURAL	6,127	2,752	1	19	789	1	11	679	112	53
COTOPAXI	50,371	25,939	5	90	4,383	44	266	6,220	1,052	242
URBANA	14,369	1,662	2	5	1,462	33	62	3,483	694	146
RURAL	36,002	24,277	3	85	2,921	11	204	2,737	358	96
CHIMBORAZO	66,344	32,700	3	58	5,402	44	172	8,546	1,126	268
URBANA	25,184	1,241	2	16	3,177	36	81	6,386	918	214
RURAL	41,160	31,459	1	42	2,225	8	91	2,160	208	54
EL ORO	48,351	3,189	684	87	2,913	84	159	12,761	2,096	496
URBANA	42,056	1,089	556	66	2,603	80	153	11,993	1,916	452
RURAL	6,295	2,100	128	21	310	4	6	768	180	44
ESMERALDAS	34,317	3,719	607	129	1,349	106	153	5,649	1,647	247
URBANA	18,225	354	223	50	747	65	92	3,581	1,027	147
RURAL	16,092	3,365	384	79	602	41	61	2,068	620	100
GUAYAS	337,842	9,064	3,031	200	31,349	688	1,874	80,113	14,563	5,749
URBANA	310,671	3,230	2,340	174	29,007	663	1,768	76,845	13,711	5,541
RURAL	27,171	5,834	691	26	2,342	25	106	3,268	852	208
IMBABURA	44,290	5,728	3	28	8,600	45	200	9,346	1,582	289
URBANA	26,716	986	2	14	4,562	38	128	6,790	1,199	226
RURAL	17,574	4,742	1	14	4,038	7	72	2,556	383	63
LOJA	36,308	7,214	7	26	1,917	40	144	6,563	1,049	356
URBANA	23,318	447	6	6	1,281	39	97	5,659	873	308
RURAL	12,990	6,767	1	20	636	1	47	904	176	48
LOS RIOS	40,624	5,667	70	17	2,397	52	190	8,354	1,729	322
URBANA	29,365	1,805	47	12	1,852	50	154	7,091	1,373	259
RURAL	11,259	3,862	23	5	545	2	36	1,263	356	63
MANABI	76,536	4,596	914	43	6,654	177	421	12,368	2,665	785
URBANA	57,227	666	562	22	5,067	165	348	10,941	2,253	674
RURAL	19,309	3,930	352	21	1,587	12	73	1,427	412	111
MORONA SANTIAGO	13,756	7,183	4	20	451	7	28	1,131	304	63
URBANA	4,887	437	-	3	304	5	18	909	232	52
RURAL	8,869	6,746	4	17	147	2	10	222	72	11
NAPO	10,812	5,252	6	50	241	3	70	818	320	87
URBANA	3,700	233	1	4	136	2	26	626	208	40
RURAL	7,112	5,019	5	46	105	1	44	192	112	47
PASTAZA	8,136	2,974	19	9	468	7	40	995	313	78
URBANA	3,738	167	2	4	284	5	23	819	255	52
RURAL	4,398	2,807	17	5	184	2	17	176	58	26
PICHINCHA	370,276	26,734	76	1,190	45,700	571	3,625	79,457	15,211	7,754
URBANA	282,165	5,679	61	997	34,411	471	2,648	66,346	12,560	6,642
RURAL	88,111	21,055	15	193	11,289	100	977	13,111	2,651	1,112
TUNGURAHUA	76,309	25,531	11	28	12,371	67	242	15,001	1,710	400
URBANA	32,688	1,359	8	10	5,504	58	127	10,211	1,288	307
RURAL	43,621	24,172	3	18	6,867	9	115	4,790	422	93
ZAMORA CHINCHIPE	5,897	2,220	-	28	182	-	29	569	158	36
URBANA	2,663	198	-	4	110	-	12	415	108	30
RURAL	3,234	2,022	-	24	72	-	17	154	50	6
GALAPAGOS	2,599	123	21	2	101	7	18	461	222	170
URBANA	2,317	56	19	2	91	5	15	433	205	159
RURAL	282	67	2	-	10	2	3	28	17	11
SUCUMBIOS	10,595	2,392	14	63	350	19	57	1,647	505	92
URBANA	5,390	120	5	37	229	17	42	1,330	391	56
RURAL	5,205	2,272	9	26	121	2	15	317	114	36
ORELLANA	7,832	3,973	3	60	149	6	21	648	216	49
URBANA	2,561	130	-	18	93	4	9	556	188	35
RURAL	5,271	3,843	3	42	56	2	12	92	28	14
ZONAS NO DELIMITADAS	4,383	895	7	2	303	10	20	767	167	32
RURAL	4,383	895	7	2	303	10	20	767	167	32

CONT. CUADRO N.- 30C POBLACION FEMENINA ECONOMICAMENTE ACTIVA, POR RAMA DE ACTIVIDAD ECONOMICA, SEGUN PROVINCIA Y AREA

PROVINCIA Y AREA	RAMA DE ACTIVIDAD ECONOMICA									TRABA- JADOR NUEVO
	INTER- MEDIACION FINANCIERA	ACTIVIDAD. INMOBILIA- RIAS, EM- PRESARIAL	ADMINISTRAC PUBLICA Y DEFENSA	ENSEÑANZA	ACTIVIDAD. DE SERVIC. SOCIAL Y DE SALUD	OTRAS ACTI VIDADES CO- MUNITARIAS SOCIALES	HOGARES CON SERVICIO DOMESTICO	ORGANIZAC. Y ORGANOS EXTRATER.	NO DECLARA- DO	
REPUBLICA DEL ECUADOR										
TOTAL	15,204	32,658	39,217	128,494	61,470	84,802	159,742	760	134,943	9,215
URBANA	13,990	29,533	34,014	107,173	52,902	61,376	114,426	681	111,571	7,231
RURAL	1,214	3,125	5,203	21,321	8,568	23,426	45,316	79	23,372	1,984
AZUAY	836	1,275	1,994	6,122	3,089	3,952	8,533	108	6,191	295
URBANA	799	1,178	1,722	5,308	2,605	2,381	4,876	101	5,050	224
RURAL	37	97	272	814	484	1,571	3,657	7	1,141	71
BOLIVAR	74	97	623	2,123	462	1,560	1,258	1	877	71
URBANA	61	74	517	1,539	342	497	566	1	453	53
RURAL	13	23	106	584	120	1,063	692	-	424	18
CAÑAR	100	147	632	2,239	626	1,045	1,768	8	1,351	92
URBANA	91	120	507	1,727	436	480	807	7	920	40
RURAL	9	27	125	512	190	565	961	1	431	52
CARCHI	110	238	462	1,662	539	738	1,359	4	1,434	90
URBANA	105	211	394	1,288	358	584	818	4	1,094	70
RURAL	5	27	68	374	181	154	541	-	340	20
COTOPAXI	208	247	741	2,887	917	2,621	2,543	1	1,751	214
URBANA	180	207	580	2,075	577	995	959	-	1,128	119
RURAL	28	40	161	812	340	1,626	1,584	1	623	95
CHIMBORAZO	265	438	1,337	4,879	1,610	3,911	2,847	3	2,507	228
URBANA	253	418	1,138	4,144	1,307	1,983	1,686	2	2,003	179
RURAL	12	20	199	735	303	1,928	1,161	1	504	49
EL ORO	445	907	1,520	5,683	2,261	3,066	5,905	-	5,788	307
URBANA	433	850	1,412	5,147	2,090	2,675	5,012	-	5,262	267
RURAL	12	57	108	536	171	391	893	-	526	40
ESMERALDAS	121	384	1,333	5,167	1,457	2,191	5,515	8	4,229	306
URBANA	94	272	920	3,518	923	1,162	2,332	4	2,532	182
RURAL	27	112	413	1,649	534	1,029	3,183	4	1,697	124
GUAYAS	4,478	11,274	7,768	32,571	19,651	25,056	43,859	63	43,237	3,254
URBANA	4,377	10,843	7,432	30,390	18,724	22,737	39,617	60	40,327	2,885
RURAL	101	431	336	2,181	927	2,319	4,242	3	2,910	369
IMBABURA	341	572	955	3,631	1,459	1,967	5,606	8	3,714	216
URBANA	315	503	793	2,799	1,203	1,505	2,867	7	2,626	153
RURAL	26	69	162	832	256	462	2,739	1	1,088	63
LOJA	276	395	1,574	5,575	1,656	2,967	3,217	58	3,096	178
URBANA	269	370	1,357	4,599	1,387	1,552	2,400	58	2,486	124
RURAL	7	25	217	976	269	1,415	817	-	610	54
LOS RIOS	219	774	1,292	5,830	1,422	3,488	3,730	-	4,645	426
URBANA	202	666	1,139	4,843	1,201	2,562	2,261	-	3,545	303
RURAL	17	108	153	987	221	926	1,469	-	1,100	123
MANABI	569	2,027	2,915	11,640	3,697	7,517	9,932	-	8,931	685
URBANA	535	1,872	2,559	9,805	3,233	5,247	6,056	-	6,772	450
RURAL	34	155	356	1,835	464	2,270	3,876	-	2,159	235
MORONA SANTIAGO	46	39	522	1,118	352	794	956	8	705	25
URBANA	44	37	414	736	244	382	579	6	472	13
RURAL	2	2	108	382	108	412	377	2	233	12
NAPO	30	83	538	891	370	416	1,080	2	512	43
URBANA	24	67	414	584	227	245	486	2	347	28
RURAL	6	16	124	307	143	171	594	-	165	15
PASTAZA	49	74	392	842	373	573	507	1	399	23
URBANA	43	64	299	575	243	278	342	-	270	13
RURAL	6	10	93	267	130	295	165	1	129	10
PICHINCHA	6,457	12,537	12,092	28,309	19,193	16,493	52,700	482	39,354	2,341
URBANA	5,644	10,871	10,379	22,965	16,139	13,121	38,749	425	32,196	1,861
RURAL	813	1,666	1,713	5,344	3,054	3,372	13,951	57	7,158	480
TUNGURAHUA	476	797	1,165	4,347	1,537	4,547	4,382	2	3,452	243
URBANA	448	668	969	3,497	1,166	2,112	2,414	2	2,385	155
RURAL	28	129	196	850	371	2,435	1,968	-	1,067	88
ZAMORA CHINCHIPE	20	21	441	794	195	378	436	2	369	19
URBANA	16	15	366	541	139	211	258	1	228	11
RURAL	4	6	75	253	56	167	178	1	141	8
GALAPAGOS	21	100	214	289	101	200	272	-	234	43
URBANA	21	88	201	267	87	172	229	-	227	40
RURAL	-	12	13	22	14	28	43	-	7	3
SUCUMBIOS	24	148	416	925	247	689	1,734	1	1,215	57
URBANA	21	102	314	534	175	372	760	1	845	39
RURAL	3	46	102	391	72	317	974	-	370	18
ORELLANA	16	42	234	523	135	335	810	-	584	28
URBANA	15	37	188	292	96	123	352	-	403	22
RURAL	1	5	46	231	39	212	458	-	181	6
ZONAS NO DELIMITADAS	23	42	57	447	121	298	793	-	368	31
RURAL	23	42	57	447	121	298	793	-	368	31

CUADRO N.- 31A

POBLACION ECONOMICAMENTE ACTIVA, POR RAMA DE ACTIVIDAD ECONOMICA, SEGUN SEXO Y GRUPOS DE EDAD

SEXO Y GRUPOS DE EDAD	TOTAL	RAMA DE ACTIVIDAD ECONOMICA								
		AGRICULTUR GANADERIA CAZA Y SILVICULTU	PESCA	EXPLORACI. DE MINAS Y CANTERAS	INDUSTRIAS MANUFACTU- RERAS	SUMINISTRO DE ELECTRI- CIDAD, GAS Y AGUA	CONSTRUCCION	COMER. AL POR MAYOR Y MENOR REPARACION	HOTELES Y RESTAURAN.	TRANSPORTE ALMACENAM. Y COMUNI- CACIONES
REPUBLICA DEL ECUADOR										
TOTAL	4,585,575	1,203,516	61,560	24,674	472,805	13,809	288,199	784,588	96,442	227,789
DE 5 A 7 AÑOS	7,295	4,880	38	11	175	-	67	224	24	32
DE 8 A 11 AÑOS	24,534	15,214	258	56	1,082	6	397	2,077	240	138
DE 12 A 14 AÑOS	99,609	52,453	1,205	249	8,475	39	4,801	11,650	1,454	991
DE 15 A 19 AÑOS	428,690	148,491	6,166	1,515	49,234	625	32,413	62,788	9,460	10,371
DE 20 A 24 AÑOS	658,609	153,783	10,066	3,527	81,378	1,676	43,688	121,038	16,188	29,988
DE 25 A 29 AÑOS	607,651	124,550	9,123	3,942	70,762	1,967	37,336	115,075	13,707	32,580
DE 30 A 34 AÑOS	570,145	113,895	8,884	3,945	62,453	2,046	36,040	108,629	12,768	33,076
DE 35 A 39 AÑOS	513,735	100,172	7,403	3,486	52,212	2,015	33,167	95,545	11,003	30,711
DE 40 A 44 AÑOS	445,548	89,501	5,944	2,614	44,144	1,855	30,528	77,558	9,516	28,103
DE 45 A 49 AÑOS	346,846	78,114	4,168	2,006	32,191	1,472	23,533	56,680	7,045	21,841
DE 50 A 54 AÑOS	283,519	77,370	3,197	1,471	25,180	1,002	17,827	45,038	5,593	17,150
DE 55 A 59 AÑOS	190,602	61,910	1,794	890	15,659	514	11,373	29,465	3,468	10,213
DE 60 A 64 AÑOS	145,990	57,994	1,379	414	10,903	304	7,499	21,451	2,236	6,379
DE 65 AÑOS Y MAS	262,802	125,189	1,935	548	18,957	288	9,530	37,370	3,740	6,216
HOMBRES	3,189,832	986,530	56,033	22,125	325,262	11,681	279,857	507,714	45,949	208,993
DE 5 A 7 AÑOS	4,339	2,965	29	6	114	-	64	144	14	19
DE 8 A 11 AÑOS	16,023	10,406	228	34	716	6	372	1,496	143	115
DE 12 A 14 AÑOS	70,228	40,545	1,094	207	5,935	34	4,588	9,003	764	917
DE 15 A 19 AÑOS	297,346	118,822	5,669	1,339	31,474	405	31,607	43,120	4,915	9,342
DE 20 A 24 AÑOS	447,460	124,914	9,062	3,119	54,750	1,383	42,285	75,919	8,548	25,833
DE 25 A 29 AÑOS	410,062	101,800	8,284	3,484	48,493	1,628	35,935	72,067	7,058	28,495
DE 30 A 34 AÑOS	390,455	94,486	8,034	3,574	43,586	1,708	34,863	69,711	6,072	30,211
DE 35 A 39 AÑOS	348,041	82,239	6,731	3,137	35,614	1,643	32,095	60,604	4,688	28,427
DE 40 A 44 AÑOS	306,067	73,747	5,386	2,329	30,445	1,587	29,631	49,541	3,963	26,419
DE 45 A 49 AÑOS	241,164	64,536	3,790	1,817	22,160	1,308	22,918	36,762	2,886	20,687
DE 50 A 54 AÑOS	203,784	64,315	2,959	1,364	18,300	939	17,516	29,607	2,392	16,417
DE 55 A 59 AÑOS	141,730	51,888	1,647	840	11,561	481	11,210	19,326	1,584	9,893
DE 60 A 64 AÑOS	111,046	49,029	1,307	382	8,169	288	7,392	14,345	1,088	6,238
DE 65 AÑOS Y MAS	202,087	106,838	1,813	493	13,945	271	9,381	26,069	1,834	5,980
MUJERES	1,395,743	216,986	5,527	2,549	147,543	2,128	8,342	276,874	50,493	18,796
DE 5 A 7 AÑOS	2,956	1,915	9	5	61	-	3	80	10	13
DE 8 A 11 AÑOS	8,511	4,808	30	22	366	-	25	581	97	23
DE 12 A 14 AÑOS	29,381	11,908	111	42	2,540	5	213	2,647	690	74
DE 15 A 19 AÑOS	131,344	29,669	497	176	17,760	220	806	19,668	4,545	1,029
DE 20 A 24 AÑOS	211,149	28,869	1,004	408	26,628	293	1,403	45,119	7,640	4,155
DE 25 A 29 AÑOS	197,589	22,750	839	458	22,269	339	1,401	43,008	6,649	4,085
DE 30 A 34 AÑOS	179,690	19,409	850	371	18,867	338	1,177	38,918	6,696	2,865
DE 35 A 39 AÑOS	165,694	17,933	672	349	16,598	372	1,072	34,941	6,315	2,284
DE 40 A 44 AÑOS	139,481	15,754	558	285	13,699	268	897	28,017	5,553	1,684
DE 45 A 49 AÑOS	105,682	13,578	378	189	10,031	164	615	19,918	4,159	1,154
DE 50 A 54 AÑOS	79,735	13,055	238	107	6,880	63	311	15,431	3,201	733
DE 55 A 59 AÑOS	48,872	10,022	147	50	4,098	33	163	10,139	1,884	320
DE 60 A 64 AÑOS	34,944	8,965	72	32	2,734	16	107	7,106	1,148	141
DE 65 AÑOS Y MAS	60,715	18,351	122	55	5,012	17	149	11,301	1,906	236

CONT. CUADRO N.- 31A POBLACION ECONOMICAMENTE ACTIVA, POR RAMA DE ACTIVIDAD ECONOMICA, SEGUN SEXO Y GRUPOS DE EDAD

SEXO Y GRUPOS DE EDAD	RAMA DE ACTIVIDAD ECONOMICA									TRABA- JADOR NUEVO
	INTER- MEDIACION FINANCIERA	ACTIVIDAD. INMOBILIA- RIAS, EM- PRESARIAL	ADMINISTRAC PUBLICA Y DEFENSA	ENSEÑANZA	ACTIVIDAD. DE SERVIC. SOCIAL Y DE SALUD	OTRAS ACTI- VIDADES CO- MUNITARIAS SOCIALES	HOGARES CON SERVICIO DOMESTICO	ORGANIZAC. Y ORGANOS EXTRATER.	NO DECLARA- DO	
REPUBLICA DEL ECUADOR										
TOTAL	31,429	131,790	169,271	211,318	97,783	148,648	177,028	1,527	416,796	26,603
DE 5 A 7 AÑOS	-	7	14	11	9	156	336	-	1,311	-
DE 8 A 11 AÑOS	5	42	37	45	45	922	1,370	-	2,600	-
DE 12 A 14 AÑOS	27	267	288	236	269	3,449	7,728	4	6,024	-
DE 15 A 19 AÑOS	961	5,078	10,684	3,405	2,452	12,231	30,553	28	35,482	6,753
DE 20 A 24 AÑOS	6,529	21,519	19,420	16,807	8,298	20,558	26,920	169	69,540	7,517
DE 25 A 29 AÑOS	7,536	23,794	22,740	26,539	12,080	20,275	20,023	232	61,656	3,734
DE 30 A 34 AÑOS	5,417	20,198	22,552	32,114	13,986	19,554	18,053	229	54,022	2,284
DE 35 A 39 AÑOS	3,887	16,721	25,739	31,742	16,512	17,776	17,002	224	46,686	1,732
DE 40 A 44 AÑOS	2,952	14,228	23,727	30,312	14,802	14,144	14,835	216	39,293	1,276
DE 45 A 49 AÑOS	1,803	10,310	16,368	27,010	11,949	10,492	11,550	167	29,233	914
DE 50 A 54 AÑOS	1,044	7,805	11,242	20,156	7,510	9,152	9,586	114	22,403	679
DE 55 A 59 AÑOS	507	4,620	6,644	11,042	4,000	6,523	6,202	73	15,261	444
DE 60 A 64 AÑOS	368	3,103	4,668	6,052	2,204	4,825	4,583	39	11,237	352
DE 65 AÑOS Y MAS	393	4,098	5,148	5,847	3,667	8,591	8,287	32	22,048	918
HOMBRES	16,225	99,132	130,054	82,824	36,313	63,846	17,286	767	281,853	17,388
DE 5 A 7 AÑOS	-	4	13	2	3	86	131	-	745	-
DE 8 A 11 AÑOS	5	36	31	24	12	552	323	-	1,524	-
DE 12 A 14 AÑOS	19	212	222	112	82	1,696	734	2	4,062	-
DE 15 A 19 AÑOS	350	3,387	9,683	1,130	657	4,950	2,091	8	23,758	4,639
DE 20 A 24 AÑOS	2,613	14,841	14,846	5,485	2,220	9,291	2,687	67	44,717	4,880
DE 25 A 29 AÑOS	3,446	16,687	17,130	9,164	3,758	8,771	1,914	96	39,625	2,227
DE 30 A 34 AÑOS	2,944	14,929	16,660	11,284	4,612	8,247	1,756	115	36,233	1,430
DE 35 A 39 AÑOS	2,260	12,619	19,178	12,055	5,952	7,184	1,409	122	30,952	1,332
DE 40 A 44 AÑOS	1,713	10,802	17,525	12,100	5,586	5,724	1,210	117	27,379	863
DE 45 A 49 AÑOS	1,207	8,339	12,118	11,181	5,114	4,211	939	81	20,512	598
DE 50 A 54 AÑOS	774	6,633	8,818	8,647	3,408	3,776	845	67	16,551	456
DE 55 A 59 AÑOS	390	4,100	5,486	5,491	2,020	3,151	803	45	11,488	326
DE 60 A 64 AÑOS	194	2,828	3,925	3,150	1,133	2,062	586	25	8,679	226
DE 65 AÑOS Y MAS	310	3,715	4,419	2,999	1,756	4,145	1,858	22	15,628	611
MUJERES	15,204	32,658	39,217	128,494	61,470	84,802	159,742	760	134,943	9,215
DE 5 A 7 AÑOS	-	3	1	9	6	70	205	-	566	-
DE 8 A 11 AÑOS	-	6	6	21	33	370	1,047	-	1,076	-
DE 12 A 14 AÑOS	8	55	66	124	187	1,753	6,994	2	1,962	-
DE 15 A 19 AÑOS	611	1,691	1,001	2,275	1,795	7,281	28,462	20	11,724	2,114
DE 20 A 24 AÑOS	3,916	6,678	4,574	11,322	6,078	11,267	24,233	102	24,823	2,637
DE 25 A 29 AÑOS	4,090	7,107	5,610	17,375	8,322	11,504	18,109	136	22,031	1,507
DE 30 A 34 AÑOS	2,473	5,269	5,892	20,830	9,374	11,307	16,297	114	17,789	854
DE 35 A 39 AÑOS	1,627	4,102	6,561	19,687	10,560	10,592	15,593	102	15,734	600
DE 40 A 44 AÑOS	1,239	3,426	6,202	18,212	9,216	8,420	13,625	99	11,914	413
DE 45 A 49 AÑOS	596	1,971	4,250	15,829	6,835	6,281	10,611	86	8,721	316
DE 50 A 54 AÑOS	270	1,172	2,424	11,509	4,102	5,376	8,741	47	5,852	223
DE 55 A 59 AÑOS	117	520	1,158	5,551	1,980	3,372	5,399	28	3,773	118
DE 60 A 64 AÑOS	174	275	743	2,902	1,071	2,763	3,997	14	2,558	126
DE 65 AÑOS Y MAS	83	383	729	2,848	1,911	4,446	6,429	10	6,420	307

CUADRO N.- 31B POBLACION ECONOMICAMENTE ACTIVA DEL AREA URBANA, POR RAMA DE ACTIVIDAD ECONOMICA, SEGUN SEXO Y GRUPOS DE EDAD

SEXO Y GRUPOS DE EDAD	TOTAL	RAMA DE ACTIVIDAD ECONOMICA								TRANSPORTE ALMACENAM. Y COMUNI- CACIONES	
		AGRICULTUR GANADERIA CAZA Y SILVICULTU	PESCA	EXPLORACI. DE MINAS Y CANTERAS	INDUSTRIAS MANUFACTU- RERAS	SUMINISTRO DE ELECTRI- CIDAD, GAS Y AGUA	CONSTRUCCION	COMER. AL POR MAYOR Y MENOR REPARACION	HOTELES Y RESTAURAN.		
REPUBLICA DEL ECUADOR											
TOTAL	2,846,004	186,649	34,666	11,180	338,427	11,453	195,949	663,450	82,191	180,956	
DE 5 A 7 AÑOS	1,391	97	10	-	63	-	50	159	18	8	
DE 8 A 11 AÑOS	6,072	530	71	5	480	4	253	1,591	186	85	
DE 12 A 14 AÑOS	32,245	3,649	537	29	3,817	28	2,370	8,576	1,111	655	
DE 15 A 19 AÑOS	212,845	16,763	3,034	407	28,649	484	19,425	50,202	7,825	7,672	
DE 20 A 24 AÑOS	414,832	23,652	5,472	1,275	56,560	1,417	29,395	102,379	13,957	23,365	
DE 25 A 29 AÑOS	405,890	21,101	5,135	1,761	52,118	1,676	25,743	98,720	11,829	25,783	
DE 30 A 34 AÑOS	386,015	20,258	5,280	1,893	46,835	1,705	25,068	93,106	10,958	26,190	
DE 35 A 39 AÑOS	349,966	16,823	4,455	1,716	39,393	1,707	23,133	81,690	9,435	24,354	
DE 40 A 44 AÑOS	304,316	15,333	3,536	1,276	33,897	1,562	21,740	66,232	8,103	22,441	
DE 45 A 49 AÑOS	231,842	13,263	2,512	1,046	24,782	1,227	16,585	48,373	6,028	17,665	
DE 50 A 54 AÑOS	180,385	13,179	1,819	816	19,310	815	12,478	38,251	4,784	14,012	
DE 55 A 59 AÑOS	113,782	10,393	1,048	500	11,666	383	7,947	24,935	2,956	8,424	
DE 60 A 64 AÑOS	79,147	9,510	791	216	7,969	236	5,094	18,108	1,875	5,259	
DE 65 AÑOS Y MAS	127,276	22,098	966	240	12,888	209	6,668	31,128	3,126	5,043	
HOMBRES	1,883,488	163,572	30,807	9,698	237,942	9,592	189,799	429,386	39,908	164,598	
DE 5 A 7 AÑOS	832	76	9	-	42	-	48	101	10	3	
DE 8 A 11 AÑOS	3,986	451	65	5	357	4	240	1,165	116	76	
DE 12 A 14 AÑOS	21,493	3,181	486	28	2,924	25	2,251	6,704	632	614	
DE 15 A 19 AÑOS	140,332	14,741	2,746	363	19,972	319	18,961	34,538	4,260	6,841	
DE 20 A 24 AÑOS	268,429	20,166	4,772	1,050	39,476	1,161	28,362	63,963	7,491	19,725	
DE 25 A 29 AÑOS	261,408	18,012	4,523	1,442	36,283	1,374	24,677	61,776	6,213	22,180	
DE 30 A 34 AÑOS	252,282	17,669	4,652	1,636	33,018	1,398	24,163	59,715	5,332	23,658	
DE 35 A 39 AÑOS	225,697	14,513	3,945	1,495	26,883	1,389	22,311	51,952	4,073	22,373	
DE 40 A 44 AÑOS	199,544	13,528	3,115	1,107	23,269	1,316	21,031	42,388	3,435	20,963	
DE 45 A 49 AÑOS	153,316	11,684	2,244	921	16,902	1,071	16,107	31,454	2,485	16,659	
DE 50 A 54 AÑOS	123,382	11,602	1,653	751	14,032	761	12,261	25,211	2,065	13,359	
DE 55 A 59 AÑOS	81,132	9,339	950	481	8,678	358	7,818	16,443	1,359	8,148	
DE 60 A 64 AÑOS	57,747	8,570	745	202	6,094	222	5,013	12,171	910	5,142	
DE 65 AÑOS Y MAS	93,908	20,040	902	217	10,012	194	6,556	21,805	1,527	4,857	
MUJERES	962,516	23,077	3,859	1,482	100,485	1,861	6,150	234,064	42,283	16,358	
DE 5 A 7 AÑOS	559	21	1	-	21	-	2	58	8	5	
DE 8 A 11 AÑOS	2,086	79	6	-	123	-	13	426	70	9	
DE 12 A 14 AÑOS	10,752	468	51	1	893	3	119	1,872	479	41	
DE 15 A 19 AÑOS	72,513	2,022	288	44	8,677	165	464	15,664	3,565	831	
DE 20 A 24 AÑOS	146,403	3,486	700	225	17,084	256	1,033	38,416	6,466	3,640	
DE 25 A 29 AÑOS	144,482	3,089	612	319	15,835	302	1,066	36,944	5,616	3,603	
DE 30 A 34 AÑOS	133,733	2,589	628	257	13,817	307	905	33,391	5,626	2,532	
DE 35 A 39 AÑOS	124,269	2,310	510	221	12,510	318	822	29,738	5,362	1,981	
DE 40 A 44 AÑOS	104,772	1,805	421	169	10,628	246	709	23,844	4,668	1,478	
DE 45 A 49 AÑOS	78,526	1,579	268	125	7,880	156	478	16,919	3,543	1,006	
DE 50 A 54 AÑOS	57,003	1,577	166	65	5,278	54	217	13,040	2,719	653	
DE 55 A 59 AÑOS	32,650	1,054	98	19	2,988	25	129	8,492	1,597	276	
DE 60 A 64 AÑOS	21,400	940	46	14	1,875	14	81	5,937	965	117	
DE 65 AÑOS Y MAS	33,368	2,058	64	23	2,876	15	112	9,323	1,599	186	

CONT. CUADRO N.- 31B POBLACION ECONOMICAMENTE ACTIVA DEL AREA URBANA, POR RAMA DE ACTIVIDAD ECONOMICA, SEGUN SEXO Y GRUPOS DE EDAD

SEXO Y GRUPOS DE EDAD	RAMA DE ACTIVIDAD ECONOMICA									TRABA- JADOR NUEVO
	INTER- MEDIACION FINANCIERA	ACTIVIDAD. INMOBILIA- RIAS, EM- PRESARIAL	ADMINISTRAC PUBLICA Y DEFENSA	ENSEÑANZA	ACTIVIDAD. DE SERVIC. SOCIAL Y DE SALUD	OTRAS ACTI VIDADES CO- MUNITARIAS SOCIALES	HOGARES CON SERVICIO DOMESTICO	ORGANIZAC. Y ORGANOS EXTRATER.	NO DECLARA- DO	
REPUBLICA DEL ECUADOR										
TOTAL	28,639	114,484	138,120	174,170	85,089	114,872	127,264	1,335	336,918	20,192
DE 5 A 7 AÑOS	-	7	5	8	2	71	152	-	741	-
DE 8 A 11 AÑOS	5	33	22	30	36	515	729	-	1,497	-
DE 12 A 14 AÑOS	25	206	186	167	197	2,076	4,922	4	3,690	-
DE 15 A 19 AÑOS	892	4,286	7,211	2,613	1,855	8,609	21,257	24	26,804	4,833
DE 20 A 24 AÑOS	6,000	18,511	15,011	12,938	6,755	16,030	19,096	139	56,919	5,961
DE 25 A 29 AÑOS	6,940	20,747	18,744	20,422	10,260	16,091	14,296	206	51,343	2,975
DE 30 A 34 AÑOS	4,984	17,659	18,818	25,197	12,135	15,770	13,294	214	44,871	1,780
DE 35 A 39 AÑOS	3,509	14,560	21,612	25,778	14,562	14,339	12,696	191	38,692	1,321
DE 40 A 44 AÑOS	2,612	12,401	20,141	25,572	13,118	11,365	11,224	193	32,602	968
DE 45 A 49 AÑOS	1,623	9,075	13,745	23,356	10,656	8,255	8,722	138	24,108	683
DE 50 A 54 AÑOS	936	6,748	9,343	17,842	6,755	7,211	7,260	101	18,223	502
DE 55 A 59 AÑOS	458	4,011	5,446	9,835	3,561	4,959	4,616	64	12,267	313
DE 60 A 64 AÑOS	306	2,724	3,784	5,368	1,982	3,552	3,300	34	8,803	236
DE 65 AÑOS Y MAS	349	3,516	4,052	5,044	3,215	6,029	5,700	27	16,358	620
HOMBRES	14,649	84,951	104,106	66,997	32,187	53,496	12,838	654	225,347	12,961
DE 5 A 7 AÑOS	-	4	4	1	1	47	64	-	422	-
DE 8 A 11 AÑOS	5	29	19	16	9	370	176	-	883	-
DE 12 A 14 AÑOS	17	163	141	83	66	1,271	456	2	2,449	-
DE 15 A 19 AÑOS	331	2,791	6,479	898	572	3,996	1,521	7	17,736	3,260
DE 20 A 24 AÑOS	2,385	12,495	11,146	4,243	1,942	7,968	2,043	56	36,173	3,812
DE 25 A 29 AÑOS	3,144	14,275	13,939	7,003	3,294	7,474	1,455	80	32,520	1,744
DE 30 A 34 AÑOS	2,684	12,864	13,736	8,464	4,051	7,032	1,347	105	29,681	1,077
DE 35 A 39 AÑOS	2,027	10,819	15,851	9,394	5,266	6,042	1,073	103	25,340	848
DE 40 A 44 AÑOS	1,499	9,359	14,649	9,848	5,002	4,865	955	103	22,470	642
DE 45 A 49 AÑOS	1,069	7,282	9,955	9,414	4,563	3,556	710	64	16,728	448
DE 50 A 54 AÑOS	688	5,674	7,182	7,486	3,049	3,226	629	58	13,356	339
DE 55 A 59 AÑOS	353	3,531	4,428	4,788	1,791	2,598	582	39	9,222	226
DE 60 A 64 AÑOS	169	2,475	3,132	2,756	1,011	1,730	437	20	6,789	159
DE 65 AÑOS Y MAS	278	3,190	3,445	2,603	1,570	3,321	1,390	17	11,578	406
MUJERES	13,990	29,533	34,014	107,173	52,902	61,376	114,426	681	111,571	7,231
DE 5 A 7 AÑOS	-	3	1	7	1	24	88	-	319	-
DE 8 A 11 AÑOS	-	4	3	14	27	145	553	-	614	-
DE 12 A 14 AÑOS	8	43	45	84	131	805	4,466	2	1,241	-
DE 15 A 19 AÑOS	561	1,495	732	1,715	1,283	4,613	19,736	17	9,068	1,573
DE 20 A 24 AÑOS	3,615	6,016	3,865	8,695	4,813	8,062	17,053	83	20,746	2,149
DE 25 A 29 AÑOS	3,796	6,472	4,805	13,419	6,966	8,617	12,841	126	18,823	1,231
DE 30 A 34 AÑOS	2,300	4,795	5,082	16,733	8,084	8,738	11,947	109	15,190	703
DE 35 A 39 AÑOS	1,482	3,741	5,761	16,384	9,296	8,297	11,623	88	13,352	473
DE 40 A 44 AÑOS	1,113	3,042	5,492	15,724	8,116	6,500	10,269	90	10,132	326
DE 45 A 49 AÑOS	554	1,793	3,790	13,942	6,093	4,699	8,012	74	7,380	235
DE 50 A 54 AÑOS	248	1,074	2,161	10,356	3,706	3,985	6,631	43	4,867	163
DE 55 A 59 AÑOS	105	480	1,018	5,047	1,770	2,361	4,034	25	3,045	87
DE 60 A 64 AÑOS	137	249	652	2,612	971	1,822	2,863	14	2,014	77
DE 65 AÑOS Y MAS	71	326	607	2,441	1,645	2,708	4,310	10	4,780	214

CUADRO N.- 31C POBLACION ECONOMICAMENTE ACTIVA DEL AREA RURAL, POR RAMA DE ACTIVIDAD ECONOMICA, SEGUN SEXO Y GRUPOS DE EDAD

SEXO Y GRUPOS DE EDAD	TOTAL	RAMA DE ACTIVIDAD ECONOMICA								
		AGRICULTUR GANADERIA CAZA Y SILVICULTU	PESCA	EXPLOTACI. DE MINAS Y CANTERAS	INDUSTRIAS MANUFACTU- RERAS	SUMINISTRO DE ELECTRI- CIDAD, GAS Y AGUA	CONSTRUCCION	COMER. AL POR MAYOR Y MENOR REPARACION	HOTELES Y RESTAURAN.	TRANSPORTE ALMACENAM. Y COMUNI- CACIONES
REPUBLICA DEL ECUADOR										
TOTAL	1,739,571	1,016,867	26,894	13,494	134,378	2,356	92,250	121,138	14,251	46,833
DE 5 A 7 AÑOS	5,904	4,783	28	11	112	-	17	65	6	24
DE 8 A 11 AÑOS	18,462	14,684	187	51	602	2	144	486	54	53
DE 12 A 14 AÑOS	67,364	48,804	668	220	4,658	11	2,431	3,074	343	336
DE 15 A 19 AÑOS	215,845	131,728	3,132	1,108	20,585	141	12,988	12,586	1,635	2,699
DE 20 A 24 AÑOS	243,777	130,131	4,594	2,252	24,818	259	14,293	18,659	2,231	6,623
DE 25 A 29 AÑOS	201,761	103,449	3,988	2,181	18,644	291	11,593	16,355	1,878	6,797
DE 30 A 34 AÑOS	184,130	93,637	3,604	2,052	15,618	341	10,972	15,523	1,810	6,886
DE 35 A 39 AÑOS	163,769	83,349	2,948	1,770	12,819	308	10,034	13,855	1,568	6,357
DE 40 A 44 AÑOS	141,232	74,168	2,408	1,338	10,247	293	8,788	11,326	1,413	5,662
DE 45 A 49 AÑOS	115,004	64,851	1,656	960	7,409	245	6,948	8,307	1,017	4,176
DE 50 A 54 AÑOS	103,134	64,191	1,378	655	5,870	187	5,349	6,787	809	3,138
DE 55 A 59 AÑOS	76,820	51,517	746	390	3,993	131	3,426	4,530	512	1,789
DE 60 A 64 AÑOS	66,843	48,484	588	198	2,934	68	2,405	3,343	361	1,120
DE 65 AÑOS Y MAS	135,526	103,091	969	308	6,069	79	2,862	6,242	614	1,173
HOMBRES	1,306,344	822,958	25,226	12,427	87,320	2,089	90,058	78,328	6,041	44,395
DE 5 A 7 AÑOS	3,507	2,889	20	6	72	-	16	43	4	16
DE 8 A 11 AÑOS	12,037	9,955	163	29	359	2	132	331	27	39
DE 12 A 14 AÑOS	48,735	37,364	608	179	3,011	9	2,337	2,299	132	303
DE 15 A 19 AÑOS	157,014	104,081	2,923	976	11,502	86	12,646	8,582	655	2,501
DE 20 A 24 AÑOS	179,031	104,748	4,290	2,069	15,274	222	13,923	11,956	1,057	6,108
DE 25 A 29 AÑOS	148,654	83,788	3,761	2,042	12,210	254	11,258	10,291	845	6,315
DE 30 A 34 AÑOS	138,173	76,817	3,382	1,938	10,568	310	10,700	9,996	740	6,553
DE 35 A 39 AÑOS	122,344	67,726	2,786	1,642	8,731	254	9,784	8,652	615	6,054
DE 40 A 44 AÑOS	106,523	60,219	2,271	1,222	7,176	271	8,600	7,153	528	5,456
DE 45 A 49 AÑOS	87,848	52,852	1,546	896	5,258	237	6,811	5,308	401	4,028
DE 50 A 54 AÑOS	80,402	52,713	1,306	613	4,268	178	5,255	4,396	327	3,058
DE 55 A 59 AÑOS	60,598	42,549	697	359	2,883	123	3,392	2,883	225	1,745
DE 60 A 64 AÑOS	53,299	40,459	562	180	2,075	66	2,379	2,174	178	1,096
DE 65 AÑOS Y MAS	108,179	86,798	911	276	3,933	77	2,825	4,264	307	1,123
MUJERES	433,227	193,909	1,668	1,067	47,058	267	2,192	42,810	8,210	2,438
DE 5 A 7 AÑOS	2,397	1,894	8	5	40	-	1	22	2	8
DE 8 A 11 AÑOS	6,425	4,729	24	22	243	-	12	155	27	14
DE 12 A 14 AÑOS	18,629	11,440	60	41	1,647	2	94	775	211	33
DE 15 A 19 AÑOS	58,831	27,647	209	132	9,083	52	342	4,004	980	198
DE 20 A 24 AÑOS	64,746	25,383	304	183	9,544	37	370	6,703	1,174	515
DE 25 A 29 AÑOS	53,107	19,661	227	139	6,434	37	335	6,064	1,033	482
DE 30 A 34 AÑOS	45,957	16,820	222	114	5,050	31	272	5,527	1,070	333
DE 35 A 39 AÑOS	41,425	15,623	162	128	4,088	54	250	5,203	953	303
DE 40 A 44 AÑOS	34,709	13,949	137	116	3,071	22	188	4,173	885	206
DE 45 A 49 AÑOS	27,156	11,999	110	64	2,151	8	137	2,999	616	148
DE 50 A 54 AÑOS	22,732	11,478	72	42	1,602	9	94	2,391	482	80
DE 55 A 59 AÑOS	16,222	8,968	49	31	1,110	8	34	1,647	287	44
DE 60 A 64 AÑOS	13,544	8,025	26	18	859	2	26	1,169	183	24
DE 65 AÑOS Y MAS	27,347	16,293	58	32	2,136	2	37	1,978	307	150

CONT. CUADRO N.- 31C POBLACION ECONOMICAMENTE ACTIVA DEL AREA RURAL, POR RAMA DE ACTIVIDAD ECONOMICA, SEGUN SEXO Y GRUPOS DE EDAD

SEXO Y GRUPOS DE EDAD	RAMA DE ACTIVIDAD ECONOMICA									TRABA- JADOR NUEVO
	INTER- MEDIACION FINANCIERA	ACTIVIDAD. INMOBILIA- RIAS, EM- PRESARIAL	ADMINISTRAC PUBLICA Y DEFENSA	ENSEÑANZA	ACTIVIDAD. DE SERVIC. SOCIAL Y DE SALUD	OTRAS ACTI VIDADES CO- MUNITARIAS SOCIALES	HOGARES CON SERVICIO DOMESTICO	ORGANIZAC. Y ORGANOS EXTRATER.	NO DECLARA- DO	
REPUBLICA DEL ECUADOR										
TOTAL	2,790	17,306	31,151	37,148	12,694	33,776	49,764	192	79,878	6,411
DE 5 A 7 AÑOS	-	-	9	3	7	85	184	-	570	-
DE 8 A 11 AÑOS	-	9	15	15	9	407	641	-	1,103	-
DE 12 A 14 AÑOS	2	61	102	69	72	1,373	2,806	-	2,334	-
DE 15 A 19 AÑOS	69	792	3,473	792	597	3,622	9,296	4	8,678	1,920
DE 20 A 24 AÑOS	529	3,008	4,409	3,869	1,543	4,528	7,824	30	12,621	1,556
DE 25 A 29 AÑOS	596	3,047	3,996	6,117	1,820	4,184	5,727	26	10,313	759
DE 30 A 34 AÑOS	433	2,539	3,734	6,917	1,851	3,784	4,759	15	9,151	504
DE 35 A 39 AÑOS	378	2,161	4,127	5,964	1,950	3,437	4,306	13	7,994	411
DE 40 A 44 AÑOS	340	1,827	3,586	4,740	1,684	2,779	3,611	23	6,691	308
DE 45 A 49 AÑOS	180	1,235	2,623	3,654	1,293	2,237	2,828	29	5,125	231
DE 50 A 54 AÑOS	108	1,057	1,899	2,314	755	1,941	2,326	13	4,180	177
DE 55 A 59 AÑOS	49	609	1,198	1,207	439	1,564	1,586	9	2,994	131
DE 60 A 64 AÑOS	62	379	884	684	222	1,273	1,283	5	2,434	116
DE 65 AÑOS Y MAS	44	582	1,096	803	452	2,562	2,587	5	5,690	298
HOMBRES	1,576	14,181	25,948	15,827	4,126	10,350	4,448	113	56,506	4,427
DE 5 A 7 AÑOS	-	-	9	1	2	39	67	-	323	-
DE 8 A 11 AÑOS	-	7	12	8	3	182	147	-	641	-
DE 12 A 14 AÑOS	2	49	81	29	16	425	278	-	1,613	-
DE 15 A 19 AÑOS	19	596	3,204	232	85	954	570	1	6,022	1,379
DE 20 A 24 AÑOS	228	2,346	3,700	1,242	278	1,323	644	11	8,544	1,068
DE 25 A 29 AÑOS	302	2,412	3,191	2,161	464	1,297	459	16	7,105	483
DE 30 A 34 AÑOS	260	2,065	2,924	2,820	561	1,215	409	10	6,552	353
DE 35 A 39 AÑOS	233	1,800	3,327	2,661	686	1,142	336	19	5,612	284
DE 40 A 44 AÑOS	214	1,443	2,876	2,252	584	859	255	14	4,909	221
DE 45 A 49 AÑOS	138	1,057	2,163	1,767	551	655	229	17	3,784	150
DE 50 A 54 AÑOS	86	959	1,636	1,161	359	550	216	9	3,195	117
DE 55 A 59 AÑOS	37	569	1,058	703	229	553	221	6	2,266	100
DE 60 A 64 AÑOS	25	353	793	394	122	332	149	5	1,890	67
DE 65 AÑOS Y MAS	32	525	974	396	186	824	468	5	4,050	205
MUJERES	1,214	3,125	5,203	21,321	8,568	23,426	45,316	79	23,372	1,984
DE 5 A 7 AÑOS	-	-	-	2	5	46	117	-	247	-
DE 8 A 11 AÑOS	-	2	3	7	6	225	494	-	462	-
DE 12 A 14 AÑOS	-	12	21	40	56	948	2,528	-	721	-
DE 15 A 19 AÑOS	50	196	269	560	512	2,668	8,726	3	2,656	541
DE 20 A 24 AÑOS	301	662	709	2,627	1,265	3,205	7,180	19	4,077	488
DE 25 A 29 AÑOS	294	635	805	3,956	1,356	2,887	5,268	10	3,208	276
DE 30 A 34 AÑOS	173	474	810	4,097	1,290	2,569	4,350	5	2,599	151
DE 35 A 39 AÑOS	145	361	800	3,303	1,264	2,295	3,970	14	2,382	127
DE 40 A 44 AÑOS	126	384	710	2,488	1,100	1,920	3,356	9	1,782	87
DE 45 A 49 AÑOS	42	178	460	1,887	742	1,582	2,599	12	1,341	81
DE 50 A 54 AÑOS	22	98	263	1,153	396	1,391	2,110	4	985	60
DE 55 A 59 AÑOS	12	40	140	504	210	1,011	1,365	3	728	31
DE 60 A 64 AÑOS	37	26	91	290	100	941	1,134	-	544	49
DE 65 AÑOS Y MAS	12	57	122	407	266	1,738	2,119	-	1,640	93

CUADRO N. - 32A POBLACION ECONOMICAMENTE ACTIVA, POR CATEGORIA DE OCUPACION, SEGUN PROVINCIA Y AREA

PROVINCIA Y AREA	TOTAL	CATEGORIA DE OCUPACION						NO DECLARADO	TRABAJADOR NUEVO	
		PATRONO O SOCIO ACTIVO	CUENTA PROPIA	EMPLEADO O ASALARIADO			TRABAJADOR FAMILIAR SIN REMU- NERACION			
				DEL MUNI- CPIO O CONSEJO PROVINCIAL	DEL ESTADO	DEL SECTOR PRIVADO				
REPUBLICA DEL ECUADOR										
TOTAL	4,585,575	412,397	1,571,714	73,974	312,572	1,529,626	259,756	398,933	26,603	
URBANA	2,846,004	284,121	838,190	60,681	254,466	1,028,483	86,996	272,875	20,192	
RURAL	1,739,571	128,276	733,524	13,293	58,106	501,143	172,760	126,058	6,411	
AZUAY	232,664	20,576	85,531	3,188	15,094	79,881	12,932	14,645	817	
URBANA	125,268	13,390	36,721	2,418	12,768	48,505	2,471	8,448	547	
RURAL	107,396	7,186	48,810	770	2,326	31,376	10,461	6,197	270	
BOLIVAR	63,151	3,716	33,773	1,008	5,282	5,305	8,951	4,915	201	
URBANA	16,146	1,290	6,103	723	3,937	2,115	730	1,106	142	
RURAL	47,005	2,426	27,670	285	1,345	3,190	8,221	3,809	59	
CAÑAR	72,319	5,363	31,700	1,068	4,859	16,554	6,460	6,045	270	
URBANA	26,169	2,595	8,541	800	3,646	7,131	788	2,524	144	
RURAL	46,150	2,768	23,159	268	1,213	9,423	5,672	3,521	126	
CARCHI	58,471	5,151	24,424	1,038	4,912	14,197	3,380	5,134	235	
URBANA	28,681	2,847	10,797	825	3,990	6,051	1,031	2,963	177	
RURAL	29,790	2,304	13,627	213	922	8,146	2,349	2,171	58	
COTOPAXI	141,062	10,133	62,611	1,277	8,358	33,724	16,296	8,138	525	
URBANA	37,563	3,965	13,037	775	5,643	9,835	1,339	2,700	269	
RURAL	103,499	6,168	49,574	502	2,715	23,889	14,957	5,438	256	
CHIMBORAZO	164,009	10,600	81,202	1,727	13,361	25,678	21,114	9,753	574	
URBANA	60,749	6,214	21,272	1,416	10,924	14,525	1,905	4,103	390	
RURAL	103,260	4,386	59,930	311	2,437	11,153	19,209	5,650	184	
EL ORO	195,046	18,831	66,009	3,238	14,800	65,979	7,560	17,568	1,061	
URBANA	148,685	15,447	51,291	2,929	13,295	44,552	5,107	15,138	926	
RURAL	46,361	3,384	14,718	309	1,505	21,427	2,453	2,430	135	
ESMERALDAS	129,655	11,491	51,154	2,376	11,752	31,741	10,528	9,461	1,152	
URBANA	53,406	5,694	17,316	1,666	7,386	13,076	2,367	5,310	591	
RURAL	76,249	5,797	33,838	710	4,366	18,665	8,161	4,151	561	
GUAYAS	1,220,389	116,818	372,336	18,796	63,046	456,927	47,093	135,437	9,936	
URBANA	1,012,636	96,243	299,026	17,408	59,702	385,067	33,006	113,522	8,662	
RURAL	207,753	20,575	73,310	1,388	3,344	71,860	14,087	21,915	1,274	
IMBABURA	132,200	11,648	51,474	2,024	9,209	39,354	7,456	10,446	589	
URBANA	69,565	7,402	23,787	1,671	6,894	21,668	1,794	5,975	374	
RURAL	62,635	4,246	27,687	353	2,315	17,686	5,662	4,471	215	
LOJA	137,885	8,259	63,257	2,907	15,340	22,851	13,996	10,819	456	
URBANA	64,032	5,424	20,233	2,370	12,376	15,518	2,281	5,503	327	
RURAL	73,853	2,835	43,024	537	2,964	7,333	11,715	5,316	129	
LOS RIOS	225,875	21,749	80,588	2,880	10,962	75,224	11,198	22,054	1,220	
URBANA	114,123	11,946	38,548	2,370	9,072	32,163	5,182	13,963	879	
RURAL	111,752	9,803	42,040	510	1,890	43,061	6,016	8,091	341	
MANABI	382,106	35,352	141,051	5,978	24,482	104,075	27,206	41,744	2,218	
URBANA	206,276	20,822	66,753	4,927	20,913	56,549	9,235	25,683	1,394	
RURAL	175,830	14,530	74,298	1,051	3,569	47,526	17,971	16,061	824	
MORONA SANTIAGO	40,911	2,521	20,074	898	4,812	5,086	4,746	2,680	94	
URBANA	14,237	1,020	5,282	715	2,926	2,718	512	1,016	48	
RURAL	26,674	1,501	14,792	183	1,886	2,368	4,234	1,664	46	
NAPO	30,375	1,246	13,836	944	3,342	4,895	4,200	1,773	139	
URBANA	9,771	596	3,091	615	2,096	2,170	363	764	76	
RURAL	20,604	650	10,745	329	1,246	2,725	3,837	1,009	63	
PASTAZA	24,332	1,503	9,206	795	4,176	4,316	2,743	1,511	82	
URBANA	10,474	939	3,227	630	2,027	2,681	313	611	46	
RURAL	13,858	564	5,979	165	2,149	1,635	2,430	900	36	
PICHINCHA	995,452	98,563	243,457	18,725	76,846	453,238	25,275	73,603	5,745	
URBANA	721,593	73,925	171,181	14,928	62,365	325,907	14,417	54,336	4,534	
RURAL	273,859	24,638	72,276	3,797	14,481	127,331	10,858	19,267	1,211	
TUNGURAHUA	197,033	19,992	84,905	2,315	10,082	56,825	12,804	9,373	737	
URBANA	80,962	10,599	27,500	1,535	7,625	26,683	2,356	4,264	400	
RURAL	116,071	9,393	57,405	780	2,457	30,142	10,448	5,109	337	
ZAMORA CHINCHIPE	26,076	1,167	12,514	852	3,120	3,042	3,065	2,263	53	
URBANA	9,083	500	3,220	650	2,304	1,119	513	748	29	
RURAL	16,993	667	9,294	202	816	1,923	2,552	1,515	24	
GALAPAGOS	8,772	693	2,540	320	1,255	2,995	205	712	52	
URBANA	7,438	645	2,079	276	1,111	2,491	163	626	47	
RURAL	1,334	48	461	44	144	504	42	86	5	
SUCUMBIOS	49,509	3,002	18,402	813	4,224	12,470	5,154	5,231	213	
URBANA	19,440	1,747	6,218	585	2,453	5,157	730	2,431	119	
RURAL	30,069	1,255	12,184	228	1,771	7,313	4,424	2,800	94	
ORELLANA	33,706	1,801	12,986	609	2,595	7,193	5,682	2,724	116	
URBANA	9,707	871	2,967	449	1,013	2,802	393	1,141	71	
RURAL	23,999	930	10,019	160	1,582	4,391	5,289	1,583	45	
ZONAS NO DELIMITADAS	24,577	2,222	8,684	198	663	8,076	1,712	2,904	118	
RURAL	24,577	2,222	8,684	198	663	8,076	1,712	2,904	118	

CUADRO N.- 32B POBLACION MASCULINA ECONOMICAMENTE ACTIVA, POR CATEGORIA DE OCUPACION, SEGUN PROVINCIA Y AREA

PROVINCIA Y AREA	TOTAL	CATEGORIA DE OCUPACION						NO DECLARADO	TRABAJADOR NUEVO
		PATRONO O SOCIO ACTIVO	CUENTA PROPIA	EMPLEADO O ASALARIADO			TRABAJADOR FAMILIAR SIN REMU- NERACION		
				DEL MUNI- CIPIO O CONSEJO PROVINCIAL	DEL ESTADO	DEL SECTOR PRIVADO			
REPUBLICA DEL ECUADOR									
TOTAL	3,189,832	303,666	1,129,470	54,838	183,404	1,047,858	181,007	272,201	17,388
URBANA	1,883,488	200,010	577,650	44,475	146,227	660,664	60,077	181,424	12,961
RURAL	1,306,344	103,656	551,820	10,363	37,177	387,194	120,930	90,777	4,427
AZUAY	143,239	13,803	52,375	2,415	8,396	49,576	7,454	8,698	522
URBANA	74,888	8,691	22,642	1,741	7,124	28,101	1,438	4,828	322
RURAL	68,351	5,112	29,733	674	1,272	21,475	6,016	3,870	199
BOLIVAR	43,980	2,865	24,512	722	2,687	3,784	6,012	3,268	130
URBANA	10,098	898	4,147	506	1,974	1,270	522	692	89
RURAL	33,882	1,967	20,365	216	713	2,514	5,490	2,576	41
CAÑAR	46,527	3,922	19,461	828	2,235	12,316	3,735	3,852	178
URBANA	16,971	1,830	5,511	613	1,624	5,164	482	1,643	104
RURAL	29,556	2,092	13,950	215	611	7,152	3,253	2,209	74
CARCHI	42,694	3,857	18,680	827	2,941	10,142	2,605	3,497	145
URBANA	19,031	1,971	7,294	650	2,493	3,883	742	1,891	107
RURAL	23,663	1,886	11,386	177	448	6,259	1,863	1,606	38
COTOPAXI	90,691	7,309	39,923	1,017	5,068	22,838	9,218	5,007	311
URBANA	23,194	2,660	8,011	572	3,254	6,034	835	1,678	150
RURAL	67,497	4,649	31,912	445	1,814	16,804	8,383	3,329	161
CHIMBORAZO	97,665	7,129	48,203	1,295	7,473	16,138	11,550	5,531	346
URBANA	35,565	3,970	12,281	1,031	5,983	8,623	1,166	2,300	211
RURAL	62,100	3,159	35,922	264	1,490	7,515	10,384	3,231	135
EL ORO	146,695	14,645	49,741	2,443	8,893	51,396	5,990	12,833	754
URBANA	106,629	11,626	37,089	2,215	7,931	32,303	3,907	10,899	659
RURAL	40,066	3,019	12,652	228	962	19,093	2,083	1,934	95
ESMERALDAS	95,338	8,842	39,710	1,576	6,150	23,859	8,008	6,347	846
URBANA	35,181	4,071	12,300	1,112	3,494	8,660	1,648	3,487	409
RURAL	60,157	4,771	27,410	464	2,656	15,199	6,360	2,860	437
GUAYAS	882,547	88,553	284,072	14,102	37,441	319,284	35,846	96,567	6,682
URBANA	701,965	70,106	218,282	13,116	35,384	257,282	23,440	78,578	5,777
RURAL	180,582	18,447	65,790	986	2,057	62,002	12,406	17,989	905
IMBABURA	87,910	8,140	35,056	1,475	5,143	25,987	5,165	6,571	373
URBANA	42,849	4,922	14,884	1,196	3,754	13,119	1,118	3,635	221
RURAL	45,061	3,218	20,172	279	1,389	12,868	4,047	2,936	152
LOJA	101,577	6,156	49,420	2,224	8,880	15,500	11,487	7,632	278
URBANA	40,714	3,754	13,357	1,766	7,138	9,443	1,592	3,461	203
RURAL	60,863	2,402	36,063	458	1,742	6,057	9,895	4,171	75
LOS RIOS	185,251	18,443	67,357	2,138	5,837	64,532	9,323	16,827	794
URBANA	84,758	9,400	29,141	1,777	4,658	24,916	4,132	10,158	576
RURAL	100,493	9,043	38,216	361	1,179	39,616	5,191	6,669	218
MANABI	305,570	29,548	120,133	4,462	13,427	81,364	23,456	31,647	1,533
URBANA	149,049	16,045	52,126	3,702	11,272	39,025	7,263	18,672	944
RURAL	156,521	13,503	68,007	760	2,155	42,339	16,193	12,975	589
MORONA SANTIAGO	27,155	1,809	13,269	724	3,258	3,414	3,019	1,593	69
URBANA	9,350	742	3,562	565	1,806	1,663	346	631	35
RURAL	17,805	1,067	9,707	159	1,452	1,751	2,673	962	34
NAPO	19,563	937	8,974	669	1,999	3,474	2,347	1,067	96
URBANA	6,071	424	1,941	424	1,188	1,355	238	453	48
RURAL	13,492	513	7,033	245	811	2,119	2,109	614	48
PASTAZA	16,196	1,067	6,091	670	2,977	2,887	1,533	912	59
URBANA	6,736	649	2,080	531	1,169	1,683	197	394	33
RURAL	9,460	418	4,011	139	1,808	1,204	1,336	518	26
PICHINCHA	625,176	66,036	158,316	13,325	46,687	277,103	15,608	44,697	3,404
URBANA	439,428	48,464	106,752	10,363	37,308	193,379	8,362	32,127	2,673
RURAL	185,748	17,572	51,564	2,962	9,379	83,724	7,246	12,570	731
TUNGURAHUA	120,724	13,370	50,928	1,787	5,583	36,168	6,844	5,550	494
URBANA	48,274	6,916	15,907	1,109	4,031	16,173	1,343	2,550	245
RURAL	72,450	6,454	35,021	678	1,552	19,995	5,501	3,000	249
ZAMORA CHINCHIPE	20,179	981	10,053	707	1,932	2,413	2,308	1,751	34
URBANA	6,420	407	2,396	524	1,445	750	368	512	18
RURAL	13,759	574	7,657	183	487	1,663	1,940	1,239	16
GALAPAGOS	6,173	507	1,845	233	846	2,135	132	466	9
URBANA	5,121	465	1,476	197	734	1,728	107	407	7
RURAL	1,052	42	369	36	112	407	25	59	2
SUCUMBIOS	38,914	2,404	14,401	606	3,154	10,560	3,945	3,688	156
URBANA	14,050	1,334	4,367	442	1,799	3,895	535	1,598	80
RURAL	24,864	1,070	10,034	164	1,355	6,665	3,410	2,090	76
ORELLANA	25,874	1,412	9,622	453	2,034	6,299	3,950	2,016	88
URBANA	7,146	665	2,104	323	664	2,215	296	830	49
RURAL	18,728	747	7,518	130	1,370	4,084	3,654	1,186	39
ZONAS NO DELIMITADAS	20,194	1,931	7,328	140	363	6,689	1,472	2,184	87
RURAL	20,194	1,931	7,328	140	363	6,689	1,472	2,184	87

CUADRO N.- 32C POBLACION FEMENINA ECONOMICAMENTE ACTIVA, POR CATEGORIA DE OCUPACION, SEGUN PROVINCIA Y AREA

PROVINCIA Y AREA	TOTAL	CATEGORIA DE OCUPACION						NO DECLARADO	TRABAJADOR NUEVO	
		PATRONO O SOCIO ACTIVO	CUENTA PROPIA	EMPLEADO O ASALARIADO			TRABAJADOR FAMILIAR SIN REMU- NERACION			
				DEL MUNI- CIPIO O CONSEJO PROVINCIAL	DEL ESTADO	DEL SECTOR PRIVADO				
REPUBLICA DEL ECUADOR										
TOTAL	1,395,743	108,731	442,244	19,136	129,168	481,768	78,749	126,732	9,215	
URBANA	962,516	84,111	260,540	16,206	108,239	367,819	26,919	91,451	7,231	
RURAL	433,227	24,620	181,704	2,930	20,929	113,949	51,830	35,281	1,984	
AZUAY	89,425	6,773	33,156	773	6,698	30,305	5,478	5,947	295	
URBANA	50,380	4,699	14,079	677	5,644	20,404	1,033	3,620	224	
RURAL	39,045	2,074	19,077	96	1,054	9,901	4,445	2,327	71	
BOLIVAR	19,171	851	9,261	286	2,595	1,521	2,939	1,647	71	
URBANA	6,048	392	1,956	217	1,963	845	208	414	53	
RURAL	13,123	459	7,305	69	632	676	2,731	1,233	18	
CAÑAR	25,792	1,441	12,239	240	2,624	4,238	2,725	2,193	92	
URBANA	9,198	765	3,030	187	2,022	1,967	306	881	40	
RURAL	16,594	676	9,209	53	602	2,271	2,419	1,312	52	
CARCHI	15,777	1,294	5,744	211	1,971	4,055	775	1,637	90	
URBANA	9,650	876	3,503	175	1,497	2,168	289	1,072	70	
RURAL	6,127	418	2,241	36	474	1,887	486	565	20	
COTOPAXI	50,371	2,824	22,688	260	3,290	10,886	7,078	3,131	214	
URBANA	14,369	1,305	5,026	203	2,389	3,801	504	1,022	119	
RURAL	36,002	1,519	17,662	57	901	7,085	6,574	2,109	95	
CHIMBORAZO	66,344	3,471	32,999	432	5,888	9,540	9,564	4,222	228	
URBANA	25,184	2,244	8,991	385	4,941	5,902	739	1,803	179	
RURAL	41,160	1,227	24,008	47	947	3,638	8,825	2,419	49	
EL ORO	48,351	4,186	16,268	795	5,907	14,583	1,570	4,735	307	
URBANA	42,056	3,821	14,202	714	5,364	12,249	1,200	4,239	267	
RURAL	6,295	365	2,066	81	543	2,334	370	496	40	
ESMERALDAS	34,317	2,649	11,444	800	5,602	7,882	2,520	3,114	306	
URBANA	18,225	1,623	5,016	554	3,892	4,416	719	1,823	182	
RURAL	16,092	1,026	6,428	246	1,710	3,466	1,801	1,291	124	
GUAYAS	337,842	28,265	88,264	4,694	25,605	137,643	11,247	38,870	3,254	
URBANA	310,671	26,137	80,744	4,292	24,318	127,785	9,566	34,944	2,885	
RURAL	27,171	2,128	7,520	402	1,287	9,858	1,681	3,926	369	
IMBABURA	44,290	3,508	16,418	549	4,066	13,367	2,291	3,875	216	
URBANA	26,716	2,480	8,903	475	3,140	8,549	676	2,340	153	
RURAL	17,574	1,028	7,515	74	926	4,818	1,615	1,535	63	
LOJA	36,308	2,103	13,837	683	6,460	7,351	2,509	3,187	178	
URBANA	23,318	1,670	6,876	604	5,238	6,075	689	2,042	124	
RURAL	12,990	433	6,961	79	1,222	1,276	1,820	1,145	54	
LOS RIOS	40,624	3,306	13,231	742	5,125	10,692	1,875	5,227	426	
URBANA	29,365	2,546	9,407	593	4,414	7,247	1,050	3,805	303	
RURAL	11,259	760	3,824	149	711	3,445	825	1,422	123	
MANABI	76,536	5,804	20,918	1,516	11,055	22,711	3,750	10,097	685	
URBANA	57,227	4,777	14,627	1,225	9,641	17,524	1,972	7,011	450	
RURAL	19,309	1,027	6,291	291	1,414	5,187	1,778	3,086	235	
MORONA SANTIAGO	13,756	712	6,805	174	1,554	1,672	1,727	1,087	25	
URBANA	4,887	278	1,720	150	1,120	1,055	166	385	13	
RURAL	8,869	434	5,085	24	434	617	1,561	702	12	
NAPO	10,812	309	4,862	275	1,343	1,421	1,853	706	43	
URBANA	3,700	172	1,150	191	908	815	125	311	28	
RURAL	7,112	137	3,712	84	435	606	1,728	395	15	
PASTAZA	8,136	436	3,115	125	1,199	1,429	1,210	599	23	
URBANA	3,738	290	1,147	99	858	998	116	217	13	
RURAL	4,398	146	1,968	26	341	431	1,094	382	10	
PICHINCHA	370,276	32,527	85,141	5,400	30,159	176,135	9,667	28,906	2,341	
URBANA	282,165	25,461	64,429	4,565	25,057	132,528	6,055	22,209	1,861	
RURAL	88,111	7,066	20,712	835	5,102	43,607	3,612	6,697	480	
TUNGURAHUA	76,309	6,622	33,977	528	4,499	20,657	5,960	3,823	243	
URBANA	32,688	3,683	11,593	426	3,594	10,510	1,013	1,714	155	
RURAL	43,621	2,939	22,384	102	905	10,147	4,947	2,109	88	
ZAMORA CHINCHIPE	5,897	186	2,461	145	1,188	629	757	512	19	
URBANA	2,663	93	824	126	859	369	145	236	11	
RURAL	3,234	93	1,637	19	329	260	612	276	8	
GALAPAGOS	2,599	186	695	87	409	860	73	246	43	
URBANA	2,317	180	603	79	377	763	56	219	40	
RURAL	282	6	92	8	32	97	17	27	3	
SUCUMBIOS	10,595	598	4,001	207	1,070	1,910	1,209	1,543	57	
URBANA	5,390	413	1,851	143	654	1,262	195	833	39	
RURAL	5,205	185	2,150	64	416	648	1,014	710	18	
ORELLANA	7,832	389	3,364	156	561	894	1,732	708	28	
URBANA	2,561	206	863	126	349	587	97	311	22	
RURAL	5,271	183	2,501	30	212	307	1,635	397	6	
ZONAS NO DELIMITADAS	4,383	291	1,356	58	300	1,387	240	720	31	
RURAL	4,383	291	1,356	58	300	1,387	240	720	31	

CUADRO N.- 33A POBLACION ECONOMICAMENTE ACTIVA, POR CATEGORIA DE OCUPACION, SEGUN SEXO Y GRUPOS DE EDAD

SEXO Y GRUPOS DE EDAD	TOTAL	CATEGORIA DE OCUPACION						NO DECLARADO	TRABAJADOR NUEVO	
		PATRONO O SOCIO ACTIVO	CUENTA PROPIA	EMPLEADO O ASALARIADO			TRABAJADOR FAMILIAR SIN REMU- NERACION			
				DEL MUNI- CIPIO O CONSEJO PROVINCIAL	DEL ESTADO	DEL SECTOR PRIVADO				
REPUBLICA DEL ECUADOR										
TOTAL	4,585,575	412,397	1,571,714	73,974	312,572	1,529,626	259,756	398,933	26,603	
DE 5 A 7 AÑOS	7,295	-	675	-	-	496	4,846	1,278	-	
DE 8 A 11 AÑOS	24,534	-	3,972	-	-	3,229	14,600	2,733	-	
DE 12 A 14 AÑOS	99,609	-	41,498	-	-	30,504	17,388	10,219	-	
DE 15 A 19 AÑOS	428,690	18,696	138,033	2,114	10,691	172,409	37,664	42,330	6,753	
DE 20 A 24 AÑOS	658,609	59,872	170,541	8,607	26,015	289,207	34,257	62,593	7,517	
DE 25 A 29 AÑOS	607,651	58,145	167,420	9,450	35,828	256,706	24,720	51,648	3,734	
DE 30 A 34 AÑOS	570,145	57,834	178,295	10,167	40,668	212,438	22,308	46,151	2,284	
DE 35 A 39 AÑOS	513,735	53,288	172,692	10,287	47,445	167,754	20,181	40,356	1,732	
DE 40 A 44 AÑOS	445,548	46,042	159,309	10,038	48,654	127,795	16,997	35,437	1,276	
DE 45 A 49 AÑOS	346,846	35,159	131,313	7,454	40,696	89,659	14,386	27,265	914	
DE 50 A 54 AÑOS	283,519	28,467	117,111	5,847	29,338	66,373	13,248	22,456	679	
DE 55 A 59 AÑOS	190,602	18,434	84,808	3,853	15,864	41,045	9,972	16,182	444	
DE 60 A 64 AÑOS	145,990	13,464	70,918	2,883	8,818	28,058	9,032	12,465	352	
DE 65 AÑOS Y MAS	262,802	22,996	135,129	3,274	8,555	43,953	20,157	27,820	918	
HOMBRES	3,189,832	303,666	1,129,470	54,838	183,404	1,047,858	181,007	272,201	17,388	
DE 5 A 7 AÑOS	4,339	-	399	-	-	324	2,880	736	-	
DE 8 A 11 AÑOS	16,023	-	2,650	-	-	2,153	9,609	1,611	-	
DE 12 A 14 AÑOS	70,228	-	30,090	-	-	20,646	12,592	6,900	-	
DE 15 A 19 AÑOS	297,346	13,382	99,691	1,489	9,266	113,213	27,114	28,552	4,639	
DE 20 A 24 AÑOS	447,460	43,380	121,577	5,922	17,076	188,624	24,001	42,000	4,880	
DE 25 A 29 AÑOS	410,062	42,164	116,810	6,427	21,642	169,460	16,945	34,387	2,227	
DE 30 A 34 AÑOS	390,455	41,786	124,923	7,133	22,848	145,678	15,304	31,353	1,430	
DE 35 A 39 AÑOS	348,041	38,310	119,103	7,300	26,913	115,244	13,399	26,640	1,132	
DE 40 A 44 AÑOS	306,067	33,505	111,978	7,577	26,816	89,155	11,579	24,594	863	
DE 45 A 49 AÑOS	241,164	25,940	94,027	5,796	21,564	64,837	9,737	18,665	598	
DE 50 A 54 AÑOS	203,784	21,481	85,478	4,872	16,211	49,945	9,158	16,183	456	
DE 55 A 59 AÑOS	141,730	14,394	63,555	3,259	9,616	31,824	6,997	11,759	326	
DE 60 A 64 AÑOS	111,046	10,641	54,128	2,280	5,746	22,241	6,601	9,183	226	
DE 65 AÑOS Y MAS	202,087	18,683	105,061	2,783	5,706	34,514	15,091	19,638	611	
MUJERES	1,395,743	108,731	442,244	19,136	129,168	481,768	78,749	126,732	9,215	
DE 5 A 7 AÑOS	2,956	-	276	-	-	172	1,966	542	-	
DE 8 A 11 AÑOS	8,511	-	1,322	-	-	1,076	4,991	1,122	-	
DE 12 A 14 AÑOS	29,381	-	11,408	-	-	9,858	14,796	3,319	-	
DE 15 A 19 AÑOS	131,344	5,314	38,342	625	1,425	59,196	10,550	13,778	2,114	
DE 20 A 24 AÑOS	211,149	16,492	48,964	2,685	8,939	100,583	10,256	20,593	2,637	
DE 25 A 29 AÑOS	197,589	15,981	50,610	3,023	14,186	87,246	7,775	17,261	1,507	
DE 30 A 34 AÑOS	179,690	16,048	53,372	3,034	17,820	66,760	7,004	14,798	854	
DE 35 A 39 AÑOS	165,694	14,978	53,589	2,987	20,532	52,510	6,782	13,716	600	
DE 40 A 44 AÑOS	139,481	12,537	47,331	2,461	21,838	38,640	5,418	10,843	413	
DE 45 A 49 AÑOS	105,682	9,219	37,286	1,658	19,132	24,822	4,649	8,600	316	
DE 50 A 54 AÑOS	79,735	6,986	31,633	975	13,127	16,428	4,090	6,273	223	
DE 55 A 59 AÑOS	48,872	4,040	21,253	594	6,248	9,221	2,975	4,423	118	
DE 60 A 64 AÑOS	34,944	2,823	16,790	603	3,072	5,817	2,431	3,282	126	
DE 65 AÑOS Y MAS	60,715	4,313	30,068	491	2,849	9,439	5,066	8,182	307	

CUADRO N.- 33B POBLACION ECONOMICAMENTE ACTIVA DEL AREA URBANA, POR CATEGORIA DE OCUPACION, SEGUN SEXO Y GRUPOS DE EDAD

SEXO Y GRUPOS DE EDAD	TOTAL	CATEGORIA DE OCUPACION						NO DECLARADO	TRABAJADOR NUEVO	
		PATRONO O SOCIO ACTIVO	CUENTA PROPIA	EMPLEADO O ASALARIADO			TRABAJADOR FAMILIAR SIN REMU- NERACION			
				DEL MUNI- CIPIO O CONSEJO PROVINCIAL	DEL ESTADO	DEL SECTOR PRIVADO				
REPUBLICA DEL ECUADOR										
TOTAL	2,846,004	284,121	838,190	60,681	254,466	1,028,483	86,996	272,875	20,192	
DE 5 A 7 AÑOS	1,391	-	304	-	-	253	95	739	-	
DE 8 A 11 AÑOS	6,072	-	2,298	-	-	1,502	661	1,611	-	
DE 12 A 14 AÑOS	32,245	-	12,413	-	-	12,690	2,583	4,559	-	
DE 15 A 19 AÑOS	212,845	10,461	57,203	1,708	7,141	95,187	10,273	26,039	4,833	
DE 20 A 24 AÑOS	414,832	38,181	89,688	7,081	19,365	196,912	13,789	43,855	5,961	
DE 25 A 29 AÑOS	405,890	39,964	95,168	7,851	27,773	184,090	10,592	37,477	2,975	
DE 30 A 34 AÑOS	386,015	41,198	106,198	8,476	32,163	152,569	10,054	33,577	1,780	
DE 35 A 39 AÑOS	349,966	38,244	104,863	8,583	38,637	119,857	9,010	29,451	1,321	
DE 40 A 44 AÑOS	304,316	33,426	97,236	8,317	40,861	90,227	7,337	25,944	968	
DE 45 A 49 AÑOS	231,842	25,604	77,140	6,026	34,878	62,110	5,850	19,551	683	
DE 50 A 54 AÑOS	180,385	20,381	64,499	4,697	25,451	44,305	5,000	15,550	502	
DE 55 A 59 AÑOS	113,782	12,756	43,210	3,076	13,719	26,422	3,358	10,928	313	
DE 60 A 64 AÑOS	79,147	8,981	32,755	2,302	7,530	17,040	2,643	7,660	236	
DE 65 AÑOS Y MAS	127,276	14,925	55,215	2,564	6,948	25,319	5,751	15,934	620	
HOMBRES	1,883,488	200,010	577,650	44,475	146,227	660,664	60,077	181,424	12,961	
DE 5 A 7 AÑOS	832	-	194	-	-	152	63	423	-	
DE 8 A 11 AÑOS	3,986	-	1,676	-	-	902	436	972	-	
DE 12 A 14 AÑOS	21,493	-	9,208	-	-	7,395	1,877	3,013	-	
DE 15 A 19 AÑOS	140,332	7,163	40,595	1,213	6,122	57,270	7,491	17,218	3,260	
DE 20 A 24 AÑOS	268,429	26,437	61,906	4,901	12,569	120,547	9,591	28,666	3,812	
DE 25 A 29 AÑOS	261,408	27,658	63,697	5,373	16,943	114,521	7,246	24,226	1,744	
DE 30 A 34 AÑOS	252,282	28,341	70,949	5,897	18,015	98,995	6,812	22,196	1,077	
DE 35 A 39 AÑOS	225,697	26,136	68,939	6,008	21,488	77,634	5,830	18,814	848	
DE 40 A 44 AÑOS	199,544	23,246	65,797	6,138	22,034	59,060	5,032	17,595	642	
DE 45 A 49 AÑOS	153,316	18,090	53,193	4,584	17,980	42,155	3,866	13,000	448	
DE 50 A 54 AÑOS	123,382	14,793	45,049	3,821	13,665	31,326	3,395	10,994	339	
DE 55 A 59 AÑOS	81,132	9,588	31,215	2,575	8,101	19,271	2,344	7,812	226	
DE 60 A 64 AÑOS	57,747	6,799	24,063	1,786	4,768	12,716	1,893	5,563	159	
DE 65 AÑOS Y MAS	93,908	11,759	41,169	2,179	4,542	18,720	4,201	10,932	406	
MUJERES	962,516	84,111	260,540	16,206	108,239	367,819	26,919	91,451	7,231	
DE 5 A 7 AÑOS	559	-	110	-	-	101	32	316	-	
DE 8 A 11 AÑOS	2,086	-	622	-	-	600	225	639	-	
DE 12 A 14 AÑOS	10,752	-	3,205	-	-	5,295	706	1,546	-	
DE 15 A 19 AÑOS	72,513	3,298	16,608	495	1,019	37,917	2,782	8,821	1,573	
DE 20 A 24 AÑOS	146,403	11,744	27,782	2,180	6,796	76,365	4,198	15,189	2,149	
DE 25 A 29 AÑOS	144,482	12,306	31,471	2,478	10,830	69,569	3,346	13,251	1,231	
DE 30 A 34 AÑOS	133,733	12,857	35,249	2,579	14,148	53,574	3,242	11,381	703	
DE 35 A 39 AÑOS	124,269	12,108	35,924	2,575	17,149	42,223	3,180	10,637	473	
DE 40 A 44 AÑOS	104,772	10,180	31,439	2,179	18,827	31,167	2,305	8,349	326	
DE 45 A 49 AÑOS	78,526	7,514	23,947	1,442	16,898	19,955	1,984	6,551	235	
DE 50 A 54 AÑOS	57,003	5,588	19,450	876	11,786	12,979	1,605	4,556	163	
DE 55 A 59 AÑOS	32,650	3,168	11,995	501	5,618	7,151	1,014	3,116	87	
DE 60 A 64 AÑOS	21,400	2,182	8,692	516	2,762	4,324	750	2,097	77	
DE 65 AÑOS Y MAS	33,368	3,166	14,046	385	2,406	6,599	1,550	5,002	214	

CUADRO N.- 33C POBLACION ECONOMICAMENTE ACTIVA DEL AREA RURAL, POR CATEGORIA DE OCUPACION, SEGUN SEXO Y GRUPOS DE EDAD

SEXO Y GRUPOS DE EDAD	TOTAL	CATEGORIA DE OCUPACION						NO DECLARADO	TRABAJADOR NUEVO
		PATRONO O SOCIO ACTIVO	CUENTA PROPIA	EMPLEADO O ASALARIADO			TRABAJADOR FAMILIAR SIN REMU- NERACION		
				DEL MUNI- CIPIO O CONSEJO PROVINCIAL	DEL ESTADO	DEL SECTOR PRIVADO			
REPUBLICA DEL ECUADOR TOTAL	1,739,571	128,276	733,524	13,293	58,106	501,143	172,760	126,058	6,411
DE 5 A 7 AÑOS	5,904	-	371	-	-	243	4,751	539	-
DE 8 A 11 AÑOS	18,462	-	1,674	-	-	1,727	13,939	1,122	-
DE 12 A 14 AÑOS	67,364	-	29,085	-	-	17,814	14,805	5,660	-
DE 15 A 19 AÑOS	215,845	8,235	80,830	406	3,550	77,222	27,391	16,291	1,920
DE 20 A 24 AÑOS	243,777	21,691	80,853	1,526	6,650	92,295	20,468	18,738	1,556
DE 25 A 29 AÑOS	201,761	18,181	72,252	1,599	8,055	72,616	14,128	14,171	759
DE 30 A 34 AÑOS	184,130	16,636	72,097	1,691	8,505	59,869	12,254	12,574	504
DE 35 A 39 AÑOS	163,769	15,044	67,829	1,704	8,808	47,897	11,171	10,905	411
DE 40 A 44 AÑOS	141,232	12,616	62,073	1,721	7,793	37,568	9,660	9,493	308
DE 45 A 49 AÑOS	115,004	9,555	54,173	1,428	5,818	27,549	8,536	7,714	231
DE 50 A 54 AÑOS	103,134	8,086	52,612	1,150	3,887	22,068	8,248	6,906	177
DE 55 A 59 AÑOS	76,820	5,678	41,598	777	2,145	14,623	6,614	5,254	131
DE 60 A 64 AÑOS	66,843	4,483	38,163	581	1,288	11,018	6,389	4,805	116
DE 65 AÑOS Y MAS	135,526	8,071	79,914	710	1,607	18,634	14,406	11,886	298
HOMBRES	1,306,344	103,656	551,820	10,363	37,177	387,194	120,930	90,777	4,427
DE 5 A 7 AÑOS	3,507	-	205	-	-	172	2,817	313	-
DE 8 A 11 AÑOS	12,037	-	974	-	-	1,251	9,173	639	-
DE 12 A 14 AÑOS	48,735	-	20,882	-	-	13,251	10,715	3,887	-
DE 15 A 19 AÑOS	157,014	6,219	59,096	276	3,144	55,943	19,623	11,334	1,379
DE 20 A 24 AÑOS	179,031	16,943	59,671	1,021	4,507	68,077	14,410	13,334	1,068
DE 25 A 29 AÑOS	148,654	14,506	53,113	1,054	4,699	54,939	9,699	10,161	483
DE 30 A 34 AÑOS	138,173	13,445	53,974	1,236	4,833	46,683	8,492	9,157	353
DE 35 A 39 AÑOS	122,344	12,174	50,164	1,292	5,425	37,610	7,569	7,826	284
DE 40 A 44 AÑOS	106,523	10,259	46,181	1,439	4,782	30,095	6,547	6,999	221
DE 45 A 49 AÑOS	87,848	7,850	40,834	1,212	3,584	22,682	5,871	5,665	150
DE 50 A 54 AÑOS	80,402	6,688	40,429	1,051	2,546	18,619	5,763	5,189	117
DE 55 A 59 AÑOS	60,598	4,806	32,340	684	1,515	12,553	4,653	3,947	100
DE 60 A 64 AÑOS	53,299	3,842	30,065	494	978	9,525	4,708	3,620	67
DE 65 AÑOS Y MAS	108,179	6,924	63,892	604	1,164	15,794	10,890	8,706	205
MUJERES	433,227	24,620	181,704	2,930	20,929	113,949	51,830	35,281	1,984
DE 5 A 7 AÑOS	2,397	-	166	-	-	71	1,934	226	-
DE 8 A 11 AÑOS	6,425	-	700	-	-	476	4,766	483	-
DE 12 A 14 AÑOS	18,629	-	8,203	-	-	4,563	4,090	1,773	-
DE 15 A 19 AÑOS	58,831	2,016	21,734	130	406	21,279	7,768	4,957	541
DE 20 A 24 AÑOS	64,746	4,748	21,182	505	2,143	24,218	6,058	5,404	488
DE 25 A 29 AÑOS	53,107	3,675	19,139	545	3,356	17,677	4,429	4,010	276
DE 30 A 34 AÑOS	45,957	3,191	18,123	455	3,672	13,186	3,762	3,417	151
DE 35 A 39 AÑOS	41,425	2,870	17,665	412	3,383	10,287	3,602	3,079	127
DE 40 A 44 AÑOS	34,709	2,357	15,892	282	3,011	7,473	3,113	2,494	87
DE 45 A 49 AÑOS	27,156	1,705	13,339	216	2,234	4,867	2,665	2,049	81
DE 50 A 54 AÑOS	22,732	1,398	12,183	99	1,341	3,449	2,485	1,717	60
DE 55 A 59 AÑOS	16,222	872	9,258	93	630	2,070	1,961	1,307	31
DE 60 A 64 AÑOS	13,544	641	8,098	87	310	1,493	1,681	1,185	49
DE 65 AÑOS Y MAS	27,347	1,147	16,022	106	443	2,840	3,516	3,180	93

CUADRO N.- 34A POBLACION ECONOMICAMENTE ACTIVA, POR RAMA DE ACTIVIDAD ECONOMICA, SEGUN GRUPOS PRINCIPALES DE OCUPACION

GRUPOS PRINCIPALES DE OCUPACION	TOTAL	RAMA DE ACTIVIDAD ECONOMICA								
		AGRICULTUR GANADERIA CAZA Y SILVICULTU	PESCA	EXPLOTACI. DE MINAS Y CANTERAS	INDUSTRIAS MANUFACTU- RERAS	SUMINISTRO DE ELECTRI- CIDAD, GAS Y AGUA	CONSTRUC- CION	COMER. AL POR MAYOR Y MENOR REPARACION	HOTELES Y RESTAURAN.	TRANSPORTE ALMACENAM. Y COMUNI- CACIONES
REPUBLICA DEL ECUADOR										
TOTAL	4,585,575	1,203,516	61,560	24,674	472,805	13,809	288,199	784,588	96,442	227,789
MIEMBROS DEL PODER EJECUTIVO Y DE LOS CUERPOS LEGISLATIVOS Y PERSONAL DIRECTIVO DE LA ADMI- NISTRACION PUBLICA Y EMPRESAS	103,225	7,803	1,352	1,476	14,045	865	2,003	23,165	4,328	5,167
PROFESIONALES CIENTIFICOS E INTELECTUALES	270,053	3,303	749	1,985	7,381	1,133	10,020	8,743	613	2,775
TECNICOS PROFESIONALES DEL NIVEL MEDIO	114,721	1,592	513	842	8,271	762	2,051	15,650	731	5,625
EMPLEADOS DE OFICINA	245,765	3,888	1,098	2,042	21,179	3,668	3,051	32,604	5,834	14,663
TRABAJADORES DE LOS SERVICIOS Y VENDEDORES	649,596	4,467	2,160	987	17,698	527	1,075	424,460	71,251	17,475
AGRICULTORES Y TRABAJADORES CALIFICADOS	626,324	569,774	37,440	776	4,655	50	216	6,852	108	715
OFICIALES, OPERARIOS Y ARTE- SANOS DE ARTES MECANICAS Y DE OTROS OFICIOS	772,063	6,263	2,956	6,979	297,539	2,801	236,842	125,958	1,569	5,792
OPERADORES DE INSTALACIONES DE MAQUINAS Y MONTADORES	267,393	5,755	1,560	4,335	54,300	1,752	4,148	12,601	388	155,876
TRABAJADORES NO CALIFICADOS	1,166,751	600,475	12,610	4,366	36,339	1,462	26,938	131,295	10,041	17,191
FUERZAS ARMADAS	28,991	-	-	-	-	-	-	-	-	-
NO DECLARADO	314,090	196	1,122	886	11,398	789	1,855	3,260	1,579	2,510
TRABAJADOR NUEVO	26,603	-	-	-	-	-	-	-	-	-

CONT. CUADRO N.- 34A POBLACION ECONOMICAMENTE ACTIVA, POR RAMA DE ACTIVIDAD ECONOMICA, SEGUN GRUPOS PRINCIPALES DE OCUPACION

GRUPOS PRINCIPALES DE OCUPACION	RAMA DE ACTIVIDAD ECONOMICA									TRABA- JADOR NUEVO
	INTER- MEDIACION FINANCIERA	ACTIVIDAD. INMOBILIA- RIAS, EM- PRESARIAL	ADMINISTR. PUBLICA Y DEFENSA	ENSEÑANZA	ACTIVIDAD. DE SERVIC. SOCIAL Y DE SALUD	OTRAS ACTI- VIDADES CO- MUNITARIAS SOCIALES	HOGARES CON SERVICIO DOMESTICO	ORGANIZAC. Y ORGANOS EXTRATER.	NO DECLARA- DO	
REPUBLICA DEL ECUADOR										
TOTAL	31,429	131,790	169,271	211,318	97,783	148,648	177,028	1,527	416,796	26,603
MIEMBROS DEL PODER EJECUTIVO Y DE LOS CUERPOS LEGISLATIVOS Y PERSONAL DIRECTIVO DE LA ADMINSTRACION PUBLICA Y EMPRESAS	3,471	7,332	6,753	4,417	2,481	5,070	3,701	274	9,522	-
PROFESIONALES CIENTIFICOS E INTELECTUALES	3,444	31,497	13,315	125,189	40,756	8,113	102	333	10,602	-
TECNICOS PROFESIONALES DEL NIVEL MEDIO	3,986	11,798	5,919	32,533	8,819	7,363	94	101	8,071	-
EMPLEADOS DE OFICINA	14,721	19,861	53,440	10,821	10,534	8,094	506	452	39,309	-
TRABAJADORES DE LOS SERVICIOS Y VENDEDORES	973	13,369	23,675	2,789	17,287	30,309	7,126	50	13,918	-
AGRICULTORES Y TRABAJADORES CALIFICADOS	24	259	979	229	98	1,810	1,040	17	1,282	-
OFICIALES, OPERARIOS Y ARTESANOS DE ARTES MECANICAS Y DE OTROS OFICIOS	1,345	9,945	9,165	16,467	7,630	14,651	1,118	33	25,010	-
OPERADORES DE INSTALACIONES DE MAQUINAS Y MONTADORES	210	1,974	7,161	1,759	715	1,358	452	34	13,015	-
TRABAJADORES NO CALIFICADOS	2,080	32,847	14,413	15,036	6,725	68,512	162,889	130	23,402	-
FUERZAS ARMADAS	-	-	28,991	-	-	-	-	-	-	-
NO DECLARADO	1,175	2,908	5,460	2,078	2,738	3,368	-	103	272,665	-
TRABAJADOR NUEVO	-	-	-	-	-	-	-	-	-	26,603

CUADRO N.- 34B POBLACION ECONOMICAMENTE ACTIVA DEL AREA URBANA, POR RAMA DE ACTIVIDAD ECONOMICA, SEGUN GRUPOS PRINCIPALES DE OCUPACION

GRUPOS PRINCIPALES DE OCUPACION	TOTAL	RAMA DE ACTIVIDAD ECONOMICA								
		AGRICULTUR GANADERIA CAZA Y SILVICULTU	PESCA	EXPLOTACI. DE MINAS Y CANTERAS	INDUSTRIAS MANUFACTU- RERAS	SUMINISTRO DE ELECTRI- CIDAD, GAS Y AGUA	CONSTRUC- CION	COMER. AL POR MAYOR Y MENOR REPARACION	HOTELES Y RESTAURAN.	TRANSPORTE ALMACENAM. Y COMUNI- CACIONES
REPUBLICA DEL ECUADOR										
TOTAL	2,846,004	186,649	34,666	11,180	338,427	11,453	195,949	663,450	82,191	180,956
MIEMBROS DEL PODER EJECUTIVO Y DE LOS CUERPOS LEGISLATIVOS Y PERSONAL DIRECTIVO DE LA ADMI- NISTRACION PUBLICA Y EMPRESAS	88,199	4,333	1,082	994	12,275	778	1,630	21,007	3,856	4,650
PROFESIONALES CIENTIFICOS E INTELECTUALES	237,021	2,602	663	1,484	6,632	1,053	8,978	8,008	559	2,508
TECNICOS PROFESIONALES DEL NIVEL MEDIO	98,841	1,236	453	552	7,600	693	1,808	14,581	669	5,150
EMPLEADOS DE OFICINA	211,867	2,168	881	1,435	17,485	3,074	2,550	29,378	5,195	13,006
TRABAJADORES DE LOS SERVICIOS Y VENDEDORES	548,306	1,978	1,497	329	15,275	441	770	362,999	60,404	13,671
AGRICULTORES Y TRABAJADORES CALIFICADOS	113,369	85,522	19,361	181	1,379	16	109	3,145	70	285
OFICIALES, OPERARIOS Y ARTE- SANOS DE ARTES MECANICAS Y DE OTROS OFICIOS	560,001	2,848	2,034	2,697	205,726	2,340	164,663	103,973	1,336	5,042
OPERADORES DE INSTALACIONES DE MAQUINAS Y MONTADORES	199,792	2,317	1,018	1,690	37,782	1,372	2,683	10,167	329	121,345
TRABAJADORES NO CALIFICADOS	496,382	83,527	6,856	1,348	24,979	1,052	11,386	107,339	8,391	13,141
FUERZAS ARMADAS	20,020	-	-	-	-	-	-	-	-	-
NO DECLARADO	252,014	118	821	470	9,294	634	1,372	2,853	1,382	2,158
TRABAJADOR NUEVO	20,192	-	-	-	-	-	-	-	-	-

CONT. CUADRO N.- 34B POBLACION ECONOMICAMENTE ACTIVA DEL AREA URBANA, POR RAMA DE ACTIVIDAD ECONOMICA, SEGUN GRUPOS PRINCIPALES DE OCUPACION

GRUPOS PRINCIPALES DE OCUPACION	RAMA DE ACTIVIDAD ECONOMICA									TRABAJADOR NUEVO
	INTER-MEDIACION FINANCIERA	ACTIVIDAD. INMOBILIARIAS, EMPRESARIAL	ADMINISTR. PUBLICA Y DEFENSA	ENSEÑANZA	ACTIVIDAD. DE SERVIC. SOCIAL Y DE SALUD	OTRAS ACTIVIDADES COMUNITARIAS SOCIALES	HOGARES CON SERVICIO DOMESTICO	ORGANIZAC. Y ORGANOS EXTRATER.	NO DECLARADO	
REPUBLICA DEL ECUADOR										
TOTAL	28,639	114,484	138,120	174,170	85,089	114,872	127,264	1,335	336,918	20,192
MIEMBROS DEL PODER EJECUTIVO Y DE LOS CUERPOS LEGISLATIVOS Y PERSONAL DIRECTIVO DE LA ADMINISTRACION PUBLICA Y EMPRESAS	3,095	6,532	5,697	3,946	2,214	4,460	3,162	255	8,233	-
PROFESIONALES CIENTIFICOS E INTELLECTUALES	3,117	28,594	12,073	107,172	36,796	7,037	90	294	9,361	-
TECNICOS PROFESIONALES DEL NIVEL MEDIO	3,631	10,752	5,368	24,423	7,874	6,649	79	87	7,236	-
EMPLEADOS DE OFICINA	13,573	17,879	45,335	9,278	9,405	7,116	381	401	33,327	-
TRABAJADORES DE LOS SERVICIOS Y VENDEDORES	868	11,506	19,897	2,242	13,539	25,645	5,534	43	11,668	-
AGRICULTORES Y TRABAJADORES CALIFICADOS	18	152	683	136	73	1,138	589	7	505	-
OFICIALES, OPERARIOS Y ARTESANOS DE ARTES MECANICAS Y DE OTROS OFICIOS	1,221	8,729	7,609	12,114	6,434	12,612	900	31	19,692	-
OPERADORES DE INSTALACIONES DE MAQUINAS Y MONTADORES	179	1,421	5,882	1,486	627	1,157	396	25	9,916	-
TRABAJADORES NO CALIFICADOS	1,870	26,458	11,041	11,644	5,727	46,166	116,133	104	19,220	-
FUERZAS ARMADAS	-	-	20,020	-	-	-	-	-	-	-
NO DECLARADO	1,067	2,461	4,515	1,729	2,400	2,892	-	88	217,760	-
TRABAJADOR NUEVO	-	-	-	-	-	-	-	-	-	20,192

CUADRO N.- 34C POBLACION ECONOMICAMENTE ACTIVA DEL AREA RURAL, POR RAMA DE ACTIVIDAD ECONOMICA, SEGUN GRUPOS PRINCIPALES DE OCUPACION

GRUPOS PRINCIPALES DE OCUPACION	TOTAL	RAMA DE ACTIVIDAD ECONOMICA								
		AGRICULTUR GANADERIA CAZA Y SILVICULTU	PESCA	EXPLOTACI. DE MINAS Y CANTERAS	INDUSTRIAS MANUFACTURERAS	SUMINISTRO DE ELECTRICIDAD, GAS Y AGUA	CONSTRUCCION	COMER. AL POR MAYOR Y MENOR REPARACION	HOTELES Y RESTAURAN.	TRANSPORTE ALMACENAM. Y COMUNICACIONES
REPUBLICA DEL ECUADOR										
TOTAL	1,739,571	1,016,867	26,894	13,494	134,378	2,356	92,250	121,138	14,251	46,833
MIEMBROS DEL PODER EJECUTIVO Y DE LOS CUERPOS LEGISLATIVOS Y PERSONAL DIRECTIVO DE LA ADMINISTRACION PUBLICA Y EMPRESAS	15,026	3,470	270	482	1,770	87	373	2,158	472	517
PROFESIONALES CIENTIFICOS E INTELLECTUALES	33,032	701	86	501	749	80	1,042	735	54	267
TECNICOS PROFESIONALES DEL NIVEL MEDIO	15,880	356	60	290	671	69	243	1,069	62	475
EMPLEADOS DE OFICINA	33,898	1,720	217	607	3,694	594	501	3,226	639	1,657
TRABAJADORES DE LOS SERVICIOS Y VENDEDORES	101,290	2,489	663	658	2,423	86	305	61,461	10,847	3,804
AGRICULTORES Y TRABAJADORES CALIFICADOS	512,955	484,252	18,079	595	3,276	34	107	3,707	38	430
OFICIALES, OPERARIOS Y ARTESANOS DE ARTES MECANICAS Y DE OTROS OFICIOS	212,062	3,415	922	4,282	91,813	461	72,179	21,985	233	750
OPERADORES DE INSTALACIONES DE MAQUINAS Y MONTADORES	67,601	3,438	542	2,645	16,518	380	1,465	2,434	59	34,531
TRABAJADORES NO CALIFICADOS	670,369	516,948	5,754	3,018	11,360	410	15,552	23,956	1,650	4,050
FUERZAS ARMADAS	8,971	-	-	-	-	-	-	-	-	-
NO DECLARADO	62,076	78	301	416	2,104	155	483	407	197	352
TRABAJADOR NUEVO	6,411	-	-	-	-	-	-	-	-	-

CONT. CUADRO N.- 34C POBLACION ECONOMICAMENTE ACTIVA DEL AREA RURAL, POR RAMA DE ACTIVIDAD ECONOMICA, SEGUN GRUPOS PRINCIPALES DE OCUPACION

GRUPOS PRINCIPALES DE OCUPACION	RAMA DE ACTIVIDAD ECONOMICA									TRABAJADOR NUEVO
	INTER-MEDIACION FINANCIERA	ACTIVIDAD. INMOBILIARIAS, EMPRESARIAL	ADMINISTR. PUBLICA Y DEFENSA	ENSEÑANZA	ACTIVIDAD. DE SERVIC. SOCIAL Y DE SALUD	OTRAS ACTIVIDADES COMUNITARIAS SOCIALES	HOGARES CON SERVICIO DOMESTICO	ORGANIZAC. Y ORGANOS EXTRATER.	NO DECLARADO	

REPUBLICA DEL ECUADOR

TOTAL	2,790	17,306	31,151	37,148	12,694	33,776	49,764	192	79,878	6,411
MIEMBROS DEL PODER EJECUTIVO Y DE LOS CUERPOS LEGISLATIVOS Y PERSONAL DIRECTIVO DE LA ADMINISTRACION PUBLICA Y EMPRESAS	376	800	1,056	471	267	610	539	19	1,289	-
PROFESIONALES CIENTIFICOS E INTELLECTUALES	327	2,903	1,242	18,017	3,960	1,076	12	39	1,241	-
TECNICOS PROFESIONALES DEL NIVEL MEDIO	355	1,046	551	8,110	945	714	15	14	835	-
EMPLEADOS DE OFICINA	1,148	1,982	8,105	1,543	1,129	978	125	51	5,982	-
TRABAJADORES DE LOS SERVICIOS Y VENDEDORES	105	1,863	3,778	547	3,748	4,664	1,592	7	2,250	-
AGRICULTORES Y TRABAJADORES CALIFICADOS	6	107	296	93	25	672	451	10	777	-
OFICIALES, OPERARIOS Y ARTESANOS DE ARTES MECANICAS Y DE OTROS OFICIOS	124	1,216	1,556	4,353	1,196	2,039	218	2	5,318	-
OPERADORES DE INSTALACIONES DE MAQUINAS Y MONTADORES	31	553	1,279	273	88	201	56	9	3,099	-
TRABAJADORES NO CALIFICADOS	210	6,389	3,372	3,392	998	22,346	46,756	26	4,182	-
FUERZAS ARMADAS	-	-	8,971	-	-	-	-	-	-	-
NO DECLARADO	108	447	945	349	338	476	-	15	54,905	-
TRABAJADOR NUEVO	-	-	-	-	-	-	-	-	-	6,411

CUADRO N.- 34D POBLACION MASCULINA ECONOMICAMENTE ACTIVA, POR RAMA DE ACTIVIDAD ECONOMICA, SEGUN GRUPOS PRINCIPALES DE OCUPACION

GRUPOS PRINCIPALES DE OCUPACION	TOTAL	RAMA DE ACTIVIDAD ECONOMICA								
		AGRICULTUR GANADERIA CAZA Y SILVICULTU	PESCA	EXPLOTACI. DE MINAS Y CANTERAS	INDUSTRIAS MANUFACTURERAS	SUMINISTRO DE ELECTRICIDAD, GAS Y AGUA	CONSTRUCCION	COMER. AL POR MAYOR Y MENOR REPARACION	HOTELES Y RESTAURAN.	TRANSPORTE ALMACENAM. Y COMUNICACIONES

REPUBLICA DEL ECUADOR

TOTAL	3,189,832	986,530	56,033	22,125	325,262	11,681	279,857	507,714	45,949	208,993
MIEMBROS DEL PODER EJECUTIVO Y DE LOS CUERPOS LEGISLATIVOS Y PERSONAL DIRECTIVO DE LA ADMINISTRACION PUBLICA Y EMPRESAS	67,481	6,795	1,137	1,290	10,114	752	1,642	14,386	2,445	3,576
PROFESIONALES CIENTIFICOS E INTELLECTUALES	140,185	2,629	547	1,660	4,667	908	8,893	4,754	314	1,774
TECNICOS PROFESIONALES DEL NIVEL MEDIO	61,995	1,162	385	718	5,346	629	1,617	10,227	413	3,642
EMPLEADOS DE OFICINA	117,029	2,176	609	1,384	12,118	2,361	1,739	14,518	2,509	7,423
TRABAJADORES DE LOS SERVICIOS Y VENDEDORES	359,184	3,475	1,876	848	10,616	467	781	237,214	32,873	14,997
AGRICULTORES Y TRABAJADORES CALIFICADOS	502,204	450,996	35,911	645	3,784	46	202	4,908	83	615
OFICIALES, OPERARIOS Y ARTESANOS DE ARTES MECANICAS Y DE OTROS OFICIOS	633,855	5,666	2,371	6,622	199,490	2,725	233,413	118,227	1,169	5,083
OPERADORES DE INSTALACIONES DE MAQUINAS Y MONTADORES	252,070	5,560	1,387	4,252	43,822	1,724	4,098	11,979	353	153,912
TRABAJADORES NO CALIFICADOS	795,762	507,906	10,912	3,914	27,072	1,365	25,770	88,977	4,906	16,039
FUERZAS ARMADAS	28,574	-	-	-	-	-	-	-	-	-
NO DECLARADO	214,105	165	898	792	8,233	704	1,702	2,524	884	1,932
TRABAJADOR NUEVO	17,388	-	-	-	-	-	-	-	-	-

CONT. CUADRO N.- 34D POBLACION MASCULINA ECONOMICAMENTE ACTIVA, POR RAMA DE ACTIVIDAD ECONOMICA, SEGUN GRUPOS PRINCIPALES DE OCUPACION

GRUPOS PRINCIPALES DE OCUPACION	RAMA DE ACTIVIDAD ECONOMICA									TRABAJADOR NUEVO
	INTER-MEDIACION FINANCIERA	ACTIVIDAD. INMOBILIARIAS, EMPRESARIAL	ADMINISTR. PUBLICA Y DEFENSA	ENSEÑANZA	ACTIVIDAD. DE SERVIC. SOCIAL Y DE SALUD	OTRAS ACTIVIDADES COMUNITARIAS SOCIALES	HOGARES CON SERVICIO DOMESTICO	ORGANIZAC. Y ORGANOS EXTRATER.	NO DECLARADO	

REPUBLICA DEL ECUADOR

TOTAL	16,225	99,132	130,054	82,824	36,313	63,846	17,286	767	281,853	17,388
MIEMBROS DEL PODER EJECUTIVO Y DE LOS CUERPOS LEGISLATIVOS Y PERSONAL DIRECTIVO DE LA ADMINISTRACION PUBLICA Y EMPRESAS	1,871	5,171	4,906	2,133	1,124	2,859	592	159	6,529	-
PROFESIONALES CIENTIFICOS E INTELECTUALES	1,910	22,853	8,284	50,483	19,213	4,946	40	161	6,149	-
TECNICOS PROFESIONALES DEL NIVEL MEDIO	2,134	8,107	3,912	11,045	2,765	5,159	37	54	4,643	-
EMPLEADOS DE OFICINA	6,286	8,296	30,826	2,557	2,724	3,462	90	165	17,786	-
TRABAJADORES DE LOS SERVICIOS Y VENDEDORES	773	11,827	21,648	876	3,165	9,073	979	29	7,667	-
AGRICULTORES Y TRABAJADORES CALIFICADOS	19	238	927	203	68	1,617	876	15	1,051	-
OFICIALES, OPERARIOS Y ARTESANOS DE ARTES MECANICAS Y DE OTROS OFICIOS	726	8,089	8,009	5,708	2,555	12,147	730	21	21,104	-
OPERADORES DE INSTALACIONES DE MAQUINAS Y MONTADORES	205	1,884	7,064	1,252	641	1,250	405	34	12,248	-
TRABAJADORES NO CALIFICADOS	1,686	30,597	11,784	7,638	2,888	20,991	13,537	78	19,702	-
FUERZAS ARMADAS	-	-	28,574	-	-	-	-	-	-	-
NO DECLARADO	615	2,070	4,120	929	1,170	2,342	-	51	184,974	-
TRABAJADOR NUEVO	-	-	-	-	-	-	-	-	-	17,388

CUADRO N.- 34E POBLACION MASCULINA ECONOMICAMENTE ACTIVA DEL AREA URBANA, POR RAMA DE ACTIVIDAD ECONOMICA, SEGUN GRUPOS PRINCIPALES DE OCUPACION

GRUPOS PRINCIPALES DE OCUPACION	TOTAL	RAMA DE ACTIVIDAD ECONOMICA								
		AGRICULTUR GANADERIA CAZA Y SILVICULTU	PESCA	EXPLOTACI. DE MINAS Y CANTERAS	INDUSTRIAS MANUFACTURERAS	SUMINISTRO DE ELECTRICIDAD, GAS Y AGUA	CONSTRUCCION	COMER. AL POR MAYOR Y MENOR REPARACION	HOTELES Y RESTAURAN.	TRANSPORTE ALMACENAM. Y COMUNICACIONES

REPUBLICA DEL ECUADOR

TOTAL	1,883,488	163,572	30,807	9,698	237,942	9,592	189,799	429,386	39,908	164,598
MIEMBROS DEL PODER EJECUTIVO Y DE LOS CUERPOS LEGISLATIVOS Y PERSONAL DIRECTIVO DE LA ADMINISTRACION PUBLICA Y EMPRESAS	56,451	3,725	887	840	8,802	670	1,320	12,961	2,151	3,192
PROFESIONALES CIENTIFICOS E INTELECTUALES	122,775	2,065	482	1,205	4,179	841	7,960	4,330	284	1,587
TECNICOS PROFESIONALES DEL NIVEL MEDIO	53,705	909	334	443	4,920	575	1,418	9,505	375	3,330
EMPLEADOS DE OFICINA	98,095	1,097	458	896	9,773	1,929	1,384	12,872	2,198	6,546
TRABAJADORES DE LOS SERVICIOS Y VENDEDORES	304,881	1,535	1,313	268	9,110	388	557	204,247	28,604	11,527
AGRICULTORES Y TRABAJADORES CALIFICADOS	99,971	74,182	18,572	160	1,215	15	106	2,399	50	257
OFICIALES, OPERARIOS Y ARTESANOS DE ARTES MECANICAS Y DE OTROS OFICIOS	466,285	2,575	1,614	2,584	143,743	2,276	162,271	97,519	984	4,428
OPERADORES DE INSTALACIONES DE MAQUINAS Y MONTADORES	189,293	2,249	881	1,646	31,034	1,350	2,658	9,688	307	119,729
TRABAJADORES NO CALIFICADOS	288,978	75,141	5,640	1,247	18,409	983	10,885	73,670	4,180	12,358
FUERZAS ARMADAS	19,786	-	-	-	-	-	-	-	-	-
NO DECLARADO	170,307	94	626	409	6,757	565	1,240	2,195	775	1,644
TRABAJADOR NUEVO	12,961	-	-	-	-	-	-	-	-	-

CONT. CUADRO N.- 34E POBLACION MASCULINA ECONOMICAMENTE ACTIVA DEL AREA URBANA, POR RAMA DE ACTIVIDAD ECONOMICA, SEGUN GRUPOS PRINCIPALES DE OCUPACION

GRUPOS PRINCIPALES DE OCUPACION	RAMA DE ACTIVIDAD ECONOMICA									TRABAJADOR NUEVO
	INTER-MEDIACION FINANCIERA	ACTIVIDAD. INMOBILIARIAS, EMPRESARIAL	ADMINISTR. PUBLICA Y DEFENSA	ENSEÑANZA	ACTIVIDAD. DE SERVIC. SOCIAL Y DE SALUD	OTRAS ACTIVIDADES CO-MUNITARIAS SOCIALES	HOGARES CON SERVICIO DOMESTICO	ORGANIZAC. Y ORGANOS EXTRATER.	NO DECLARADO	
REPUBLICA DEL ECUADOR										
TOTAL	14,649	84,951	104,106	66,997	32,187	53,496	12,838	654	225,347	12,961
MIEMBROS DEL PODER EJECUTIVO Y DE LOS CUERPOS LEGISLATIVOS Y PERSONAL DIRECTIVO DE LA ADMINISTRACION PUBLICA Y EMPRESAS	1,637	4,559	4,068	1,902	1,004	2,517	505	147	5,564	-
PROFESIONALES CIENTIFICOS E INTELLECTUALES	1,705	20,691	7,495	42,771	17,344	4,291	34	135	5,376	-
TECNICOS PROFESIONALES DEL NIVEL MEDIO	1,920	7,354	3,529	7,713	2,497	4,675	28	49	4,131	-
EMPLEADOS DE OFICINA	5,764	7,367	25,501	2,082	2,378	3,019	64	144	14,623	-
TRABAJADORES DE LOS SERVICIOS Y VENDEDORES	687	10,155	18,370	727	2,654	7,537	729	23	6,450	-
AGRICULTORES Y TRABAJADORES CALIFICADOS	15	141	652	121	54	1,050	524	7	451	-
OFICIALES, OPERARIOS Y ARTESANOS DE ARTES MECANICAS Y DE OTROS OFICIOS	672	7,060	6,617	3,974	2,138	10,512	616	20	16,682	-
OPERADORES DE INSTALACIONES DE MAQUINAS Y MONTADORES	175	1,346	5,803	1,059	563	1,071	355	25	9,354	-
TRABAJADORES NO CALIFICADOS	1,520	24,538	8,932	5,885	2,516	16,800	9,983	63	16,228	-
FUERZAS ARMADAS	-	-	19,786	-	-	-	-	-	-	-
NO DECLARADO	554	1,740	3,353	763	1,039	2,024	-	41	146,488	-
TRABAJADOR NUEVO	-	-	-	-	-	-	-	-	-	12,961

CUADRO N.- 34F POBLACION MASCULINA ECONOMICAMENTE ACTIVA DEL AREA RURAL, POR RAMA DE ACTIVIDAD ECONOMICA, SEGUN GRUPOS PRINCIPALES DE OCUPACION

GRUPOS PRINCIPALES DE OCUPACION	TOTAL	RAMA DE ACTIVIDAD ECONOMICA								
		AGRICULTUR GANADERIA CAZA Y SILVICULTU	PESCA	EXPLOTACI. DE MINAS Y CANTERAS	INDUSTRIAS MANUFACTURERAS	SUMINISTRO DE ELECTRICIDAD, GAS Y AGUA	CONSTRUCCION	COMER. AL POR MAYOR Y MENOR REPARACION	HOTELES Y RESTAURAN.	TRANSPORTE ALMACENAM. Y COMUNICACIONES
REPUBLICA DEL ECUADOR										
TOTAL	1,306,344	822,958	25,226	12,427	87,320	2,089	90,058	78,328	6,041	44,395
MIEMBROS DEL PODER EJECUTIVO Y DE LOS CUERPOS LEGISLATIVOS Y PERSONAL DIRECTIVO DE LA ADMINISTRACION PUBLICA Y EMPRESAS	11,030	3,070	250	450	1,312	82	322	1,425	294	384
PROFESIONALES CIENTIFICOS E INTELLECTUALES	17,410	564	65	455	488	67	933	424	30	187
TECNICOS PROFESIONALES DEL NIVEL MEDIO	8,290	253	51	275	426	54	199	722	38	312
EMPLEADOS DE OFICINA	18,934	1,079	151	488	2,345	432	355	1,646	311	877
TRABAJADORES DE LOS SERVICIOS Y VENDEDORES	54,303	1,940	563	580	1,506	79	224	32,967	4,269	3,470
AGRICULTORES Y TRABAJADORES CALIFICADOS	402,233	376,814	17,339	485	2,569	31	96	2,509	33	358
OFICIALES, OPERARIOS Y ARTESANOS DE ARTES MECANICAS Y DE OTROS OFICIOS	167,570	3,091	757	4,038	55,747	449	71,142	20,708	185	655
OPERADORES DE INSTALACIONES DE MAQUINAS Y MONTADORES	62,777	3,311	506	2,606	12,788	374	1,440	2,291	46	34,183
TRABAJADORES NO CALIFICADOS	506,784	432,765	5,272	2,667	8,663	382	14,885	15,307	726	3,681
FUERZAS ARMADAS	8,788	-	-	-	-	-	-	-	-	-
NO DECLARADO	43,798	71	272	383	1,476	139	462	329	109	288
TRABAJADOR NUEVO	4,427	-	-	-	-	-	-	-	-	-

CONT, CUADRO N.- 34F

POBLACION MASCULINA ECONOMICAMENTE ACTIVA DEL AREA RURAL, POR RAMA DE ACTIVIDAD ECONOMICA, SEGUN GRUPOS PRINCIPALES DE OCUPACION

GRUPOS PRINCIPALES DE OCUPACION	RAMA DE ACTIVIDAD ECONOMICA									TRABAJADOR NUEVO
	INTER-MEDIACION FINANCIERA	ACTIVIDAD. INMOBILIARIAS, EMPRESARIAL	ADMINISTRACION PUBLICA Y DEFENSA	ENSEÑANZA	ACTIVIDAD. DE SERVICIO SOCIAL Y DE SALUD	OTRAS ACTIVIDADES COMUNITARIAS SOCIALES	HOGARES CON SERVICIO DOMESTICO	ORGANIZACION Y ORGANOS EXTRANJEROS.	NO DECLARADO	

REPUBLICA DEL ECUADOR

TOTAL	1,576	14,181	25,948	15,827	4,126	10,350	4,448	113	56,506	4,427
MIEMBROS DEL PODER EJECUTIVO Y DE LOS CUERPOS LEGISLATIVOS Y PERSONAL DIRECTIVO DE LA ADMINISTRACION PUBLICA Y EMPRESAS	234	612	838	231	120	342	87	12	965	-
PROFESIONALES CIENTIFICOS E INTELECTUALES	205	2,162	789	7,712	1,869	655	6	26	773	-
TECNICOS PROFESIONALES DEL NIVEL MEDIO	214	753	383	3,332	268	484	9	5	512	-
EMPLEADOS DE OFICINA	522	929	5,325	475	346	443	26	21	3,163	-
TRABAJADORES DE LOS SERVICIOS Y VENDEDORES	86	1,672	3,278	149	511	1,536	250	6	1,217	-
AGRICULTORES Y TRABAJADORES CALIFICADOS	4	97	275	82	14	567	352	8	600	-
OFICIALES, OPERARIOS Y ARTESANOS DE ARTES MECANICAS Y DE OTROS OFICIOS	54	1,029	1,392	1,734	417	1,635	114	1	4,422	-
OPERADORES DE INSTALACIONES DE MAQUINAS Y MONTADORES	30	538	1,261	193	78	179	50	9	2,894	-
TRABAJADORES NO CALIFICADOS	166	6,059	2,852	1,753	372	4,191	3,554	15	3,474	-
FUERZAS ARMADAS	-	-	8,788	-	-	-	-	-	-	-
NO DECLARADO	61	330	767	166	131	318	-	10	38,486	-
TRABAJADOR NUEVO	-	-	-	-	-	-	-	-	-	4,427

CUADRO N.- 34G POBLACION FEMENINA ECONOMICAMENTE ACTIVA, POR RAMA DE ACTIVIDAD ECONOMICA, SEGUN GRUPOS PRINCIPALES DE OCUPACION

GRUPOS PRINCIPALES DE OCUPACION	TOTAL	RAMA DE ACTIVIDAD ECONOMICA								
		AGRICULTUR GANADERIA CAZA Y SILVICULTU	PESCA	EXPLOTACION DE MINAS Y CANTERAS	INDUSTRIAS MANUFACTURERAS	SUMINISTRO DE ELECTRICIDAD, GAS Y AGUA	CONSTRUCCION	COMER. AL POR MAYOR Y MENOR REPARACION	HOTELES Y RESTAURAN.	TRANSPORTE ALMACENAMIENTO Y COMUNICACIONES

REPUBLICA DEL ECUADOR

TOTAL	1,395,743	216,986	5,527	2,549	147,543	2,128	8,342	276,874	50,493	18,796
MIEMBROS DEL PODER EJECUTIVO Y DE LOS CUERPOS LEGISLATIVOS Y PERSONAL DIRECTIVO DE LA ADMINISTRACION PUBLICA Y EMPRESAS	35,744	1,008	215	186	3,931	113	361	8,779	1,883	1,591
PROFESIONALES CIENTIFICOS E INTELECTUALES	129,868	674	202	325	2,714	225	1,127	3,989	299	1,001
TECNICOS PROFESIONALES DEL NIVEL MEDIO	52,726	430	128	124	2,925	133	434	5,423	318	1,983
EMPLEADOS DE OFICINA	128,736	1,712	489	658	9,061	1,307	1,312	18,086	3,325	7,240
TRABAJADORES DE LOS SERVICIOS Y VENDEDORES	290,412	992	284	139	7,082	60	294	187,246	38,378	2,478
AGRICULTORES Y TRABAJADORES CALIFICADOS	124,120	118,778	1,529	131	871	4	14	1,944	25	100
OFICIALES, OPERARIOS Y ARTESANOS DE ARTES MECANICAS Y DE OTROS OFICIOS	138,208	597	585	357	98,049	76	3,429	7,731	400	709
OPERADORES DE INSTALACIONES DE MAQUINAS Y MONTADORES	15,323	195	173	83	10,478	28	50	622	35	1,964
TRABAJADORES NO CALIFICADOS	370,989	92,569	1,698	452	9,267	97	1,168	42,318	5,135	1,152
FUERZAS ARMADAS	417	-	-	-	-	-	-	-	-	-
NO DECLARADO	99,985	31	224	94	3,165	85	153	736	695	578
TRABAJADOR NUEVO	9,215	-	-	-	-	-	-	-	-	-

CONT. CUADRO N.- 34G POBLACION FEMENINA ECONOMICAMENTE ACTIVA, POR RAMA DE ACTIVIDAD ECONOMICA, SEGUN GRUPOS PRINCIPALES DE OCUPACION

GRUPOS PRINCIPALES DE OCUPACION	RAMA DE ACTIVIDAD ECONOMICA									TRABAJADOR NUEVO
	INTER-MEDIACION FINANCIERA	ACTIVIDAD. INMOBILIARIAS, EMPRESARIAL	ADMINISTRACION PUBLICA Y DEFENSA	ENSEÑANZA	ACTIVIDAD. DE SERVICIO SOCIAL Y DE SALUD	OTRAS ACTIVIDADES CO-MUNITARIAS SOCIALES	HOGARES CON SERVICIO DOMESTICO	ORGANIZACION Y ORGANOS EXTRATER.	NO DECLARADO	

REPUBLICA DEL ECUADOR

TOTAL	15,204	32,658	39,217	128,494	61,470	84,802	159,742	760	134,943	9,215
MIEMBROS DEL PODER EJECUTIVO Y DE LOS CUERPOS LEGISLATIVOS Y PERSONAL DIRECTIVO DE LA ADMINISTRACION PUBLICA Y EMPRESAS	1,600	2,161	1,847	2,284	1,357	2,211	3,109	115	2,993	-
PROFESIONALES CIENTIFICOS E INTELECTUALES	1,534	8,644	5,031	74,706	21,543	3,167	62	172	4,453	-
TECNICOS PROFESIONALES DEL NIVEL MEDIO	1,852	3,691	2,007	21,488	6,054	2,204	57	47	3,428	-
EMPLEADOS DE OFICINA	8,435	11,565	22,614	8,264	7,810	4,632	416	287	21,523	-
TRABAJADORES DE LOS SERVICIOS Y VENDEDORES	200	1,542	2,027	1,913	14,122	21,236	6,147	21	6,251	-
AGRICULTORES Y TRABAJADORES CALIFICADOS	5	21	52	26	30	193	164	2	231	-
OFICIALES, OPERARIOS Y ARTESANOS DE ARTES MECANICAS Y DE OTROS OFICIOS	619	1,856	1,156	10,759	5,075	2,504	388	12	3,906	-
OPERADORES DE INSTALACIONES DE MAQUINAS Y MONTADORES	5	90	97	507	74	108	47	-	767	-
TRABAJADORES NO CALIFICADOS	394	2,250	2,629	7,398	3,837	47,521	149,352	52	3,700	-
FUERZAS ARMADAS	-	-	417	-	-	-	-	-	-	-
NO DECLARADO	560	838	1,340	1,149	1,568	1,026	-	52	87,691	-
TRABAJADOR NUEVO	-	-	-	-	-	-	-	-	-	9,215

CUADRO N.- 34H POBLACION FEMENINA ECONOMICAMENTE ACTIVA DEL AREA URBANA, POR RAMA DE ACTIVIDAD ECONOMICA, SEGUN GRUPOS PRINCIPALES DE OCUPACION

GRUPOS PRINCIPALES DE OCUPACION	TOTAL	RAMA DE ACTIVIDAD ECONOMICA								
		AGRICULTUR GANADERIA CAZA Y SILVICULTU	PESCA	EXPLORACION DE MINAS Y CANTERAS	INDUSTRIAS MANUFACTURERAS	SUMINISTRO DE ELECTRICIDAD, GAS Y AGUA	CONSTRUCCION	COMER. AL POR MAYOR Y MENOR REPARACION	HOTELES Y RESTAURAN.	TRANSPORTE ALMACENAM. Y COMUNICACIONES

REPUBLICA DEL ECUADOR

TOTAL	962,516	23,077	3,859	1,482	100,485	1,861	6,150	234,064	42,283	16,358
MIEMBROS DEL PODER EJECUTIVO Y DE LOS CUERPOS LEGISLATIVOS Y PERSONAL DIRECTIVO DE LA ADMINISTRACION PUBLICA Y EMPRESAS	31,748	608	195	154	3,473	108	310	8,046	1,705	1,458
PROFESIONALES CIENTIFICOS E INTELECTUALES	114,246	537	181	279	2,453	212	1,018	3,678	275	921
TECNICOS PROFESIONALES DEL NIVEL MEDIO	45,136	327	119	109	2,680	118	390	5,076	294	1,820
EMPLEADOS DE OFICINA	113,772	1,071	423	539	7,712	1,145	1,166	16,506	2,997	6,460
TRABAJADORES DE LOS SERVICIOS Y VENDEDORES	243,425	443	184	61	6,165	53	213	158,752	31,800	2,144
AGRICULTORES Y TRABAJADORES CALIFICADOS	13,398	11,340	789	21	164	1	3	746	20	28
OFICIALES, OPERARIOS Y ARTESANOS DE ARTES MECANICAS Y DE OTROS OFICIOS	93,716	273	420	113	61,983	64	2,392	6,454	352	614
OPERADORES DE INSTALACIONES DE MAQUINAS Y MONTADORES	10,499	68	137	44	6,748	22	25	479	22	1,616
TRABAJADORES NO CALIFICADOS	207,404	8,386	1,216	101	6,570	69	501	33,669	4,211	783
FUERZAS ARMADAS	234	-	-	-	-	-	-	-	-	-
NO DECLARADO	81,707	24	195	61	2,537	69	132	658	607	514
TRABAJADOR NUEVO	7,231	-	-	-	-	-	-	-	-	-

CONT. CUADRO N.- 34H POBLACION FEMENINA ECONOMICAMENTE ACTIVA DEL AREA URBANA, POR RAMA DE ACTIVIDAD ECONOMICA, SEGUN GRUPOS PRINCIPALES DE OCUPACION

GRUPOS PRINCIPALES DE OCUPACION	RAMA DE ACTIVIDAD ECONOMICA									TRABAJADOR NUEVO
	INTER-MEDIACION FINANCIERA	ACTIVIDAD. INMOBILIARIAS, EMPRESARIAL	ADMINISTRACION PUBLICA Y DEFENSA	ENSEÑANZA	ACTIVIDAD. DE SERVIC. SOCIAL Y DE SALUD	OTRAS ACTIVIDADES COMUNITARIAS SOCIALES	HOGARES CON SERVICIO DOMESTICO	ORGANIZACION Y ORGANOS EXTRANJEROS.	NO DECLARADO	
REPUBLICA DEL ECUADOR										
TOTAL	13,990	29,533	34,014	107,173	52,902	61,376	114,426	681	111,571	7,231
MIEMBROS DEL PODER EJECUTIVO Y DE LOS CUERPOS LEGISLATIVOS Y PERSONAL DIRECTIVO DE LA ADMINISTRACION PUBLICA Y EMPRESAS	1,458	1,973	1,629	2,044	1,210	1,943	2,657	108	2,669	-
PROFESIONALES CIENTIFICOS E INTELLECTUALES	1,412	7,903	4,578	64,401	19,452	2,746	56	159	3,985	-
TECNICOS PROFESIONALES DEL NIVEL MEDIO	1,711	3,398	1,839	16,710	5,377	1,974	51	38	3,105	-
EMPLEADOS DE OFICINA	7,809	10,512	19,834	7,196	7,027	4,097	317	257	18,704	-
TRABAJADORES DE LOS SERVICIOS Y VENDEDORES	181	1,351	1,527	1,515	10,885	18,108	4,805	20	5,218	-
AGRICULTORES Y TRABAJADORES CALIFICADOS	3	11	31	15	19	88	65	-	54	-
OFICIALES, OPERARIOS Y ARTESANOS DE ARTES MECANICAS Y DE OTROS OFICIOS	549	1,669	992	8,140	4,296	2,100	284	11	3,010	-
OPERADORES DE INSTALACIONES DE MAQUINAS Y MONTADORES	4	75	79	427	64	86	41	-	562	-
TRABAJADORES NO CALIFICADOS	350	1,920	2,109	5,759	3,211	29,366	106,150	41	2,992	-
FUERZAS ARMADAS	-	-	234	-	-	-	-	-	-	-
NO DECLARADO	513	721	1,162	966	1,361	868	-	47	71,272	-
TRABAJADOR NUEVO	-	-	-	-	-	-	-	-	-	7,231

CUADRO N.- 34I

POBLACION FEMENINA ECONOMICAMENTE ACTIVA DEL AREA RURAL, POR RAMA DE ACTIVIDAD ECONOMICA, SEGUN GRUPOS PRINCIPALES DE OCUPACION

GRUPOS PRINCIPALES DE OCUPACION	TOTAL	RAMA DE ACTIVIDAD ECONOMICA								
		AGRICULTUR GANADERIA CAZA Y SILVICULTU	PESCA	EXPLOTACION DE MINAS Y CANTERAS	INDUSTRIAS MANUFACTURERAS	SUMINISTRO DE ELECTRICIDAD, GAS Y AGUA	CONSTRUCCION	COMER. AL POR MAYOR Y MENOR REPARACION	HOTELES Y RESTAURAN.	TRANSPORTE ALMACENAM. Y COMUNICACIONES
REPUBLICA DEL ECUADOR										
TOTAL	433,227	193,909	1,668	1,067	47,058	267	2,192	42,810	8,210	2,438
MIEMBROS DEL PODER EJECUTIVO Y DE LOS CUERPOS LEGISLATIVOS Y PERSONAL DIRECTIVO DE LA ADMINISTRACION PUBLICA Y EMPRESAS	3,996	400	20	32	458	5	51	733	178	133
PROFESIONALES CIENTIFICOS E INTELLECTUALES	15,622	137	21	46	261	13	109	311	24	80
TECNICOS PROFESIONALES DEL NIVEL MEDIO	7,590	103	9	15	245	15	44	347	24	163
EMPLEADOS DE OFICINA	14,964	641	66	119	1,349	162	146	1,580	328	780
TRABAJADORES DE LOS SERVICIOS Y VENDEDORES	46,987	549	100	78	917	7	81	28,494	6,578	334
AGRICULTORES Y TRABAJADORES CALIFICADOS	110,722	107,438	740	110	707	3	11	1,198	5	72
OFICIALES, OPERARIOS Y ARTESANOS DE ARTES MECANICAS Y DE OTROS OFICIOS	44,492	324	165	244	36,066	12	1,037	1,277	48	95
OPERADORES DE INSTALACIONES DE MAQUINAS Y MONTADORES	4,824	127	36	39	3,730	6	25	143	13	348
TRABAJADORES NO CALIFICADOS	163,585	84,183	482	351	2,697	28	667	8,649	924	369
FUERZAS ARMADAS	183	-	-	-	-	-	-	-	-	-
NO DECLARADO	18,278	7	29	33	628	16	21	78	88	64
TRABAJADOR NUEVO	1,984	-	-	-	-	-	-	-	-	-

CONT. CUADRO N.- 34I POBLACION FEMENINA ECONOMICAMENTE ACTIVA DEL AREA RURAL, POR RAMA DE ACTIVIDAD ECONOMICA, SEGUN GRUPOS PRINCIPALES DE OCUPACION

GRUPOS PRINCIPALES DE OCUPACION	RAMA DE ACTIVIDAD ECONOMICA									TRABAJADOR NUEVO
	INTER-MEDIACION FINANCIERA	ACTIVIDAD. INMOBILIARIAS, EMPRESARIAL	ADMINISTRACION PUBLICA Y DEFENSA	ENSEÑANZA	ACTIVIDAD. DE SERVIC. SOCIAL Y DE SALUD	OTRAS ACTIVIDADES COMUNITARIAS SOCIALES	HOGARES CON SERVICIO DOMESTICO	ORGANIZAC. Y ORGANOS EXTRATER.	NO DECLARADO	
REPUBLICA DEL ECUADOR										
TOTAL	1,214	3,125	5,203	21,321	8,568	23,426	45,316	79	23,372	1,984
MIEMBROS DEL PODER EJECUTIVO Y DE LOS CUERPOS LEGISLATIVOS Y PERSONAL DIRECTIVO DE LA ADMINISTRACION PUBLICA Y EMPRESAS	142	188	218	240	147	268	452	7	324	-
PROFESIONALES CIENTIFICOS E INTELECTUALES	122	741	453	10,305	2,091	421	6	13	468	-
TECNICOS PROFESIONALES DEL NIVEL MEDIO	141	293	168	4,778	677	230	6	9	323	-
EMPLEADOS DE OFICINA	626	1,053	2,780	1,068	783	535	99	30	2,819	-
TRABAJADORES DE LOS SERVICIOS Y VENDEDORES	19	191	500	398	3,237	3,128	1,342	1	1,033	-
AGRICULTORES Y TRABAJADORES CALIFICADOS	2	10	21	11	11	105	99	2	177	-
OFICIALES, OPERARIOS Y ARTESANOS DE ARTES MECANICAS Y DE OTROS OFICIOS	70	187	164	2,619	779	404	104	1	896	-
OPERADORES DE INSTALACIONES DE MAQUINAS Y MONTADORES	1	15	18	80	10	22	6	-	205	-
TRABAJADORES NO CALIFICADOS	44	330	520	1,639	626	18,155	43,202	11	708	-
FUERZAS ARMADAS	-	-	183	-	-	-	-	-	-	-
NO DECLARADO	47	117	178	183	207	158	-	5	16,419	-
TRABAJADOR NUEVO	-	-	-	-	-	-	-	-	-	1,984

CUADRO N.- 35A POBLACION ECONOMICAMENTE ACTIVA, POR CATEGORIA DE OCUPACION, SEGUN GRUPOS PRINCIPALES DE OCUPACION

GRUPOS PRINCIPALES DE OCUPACION	TOTAL	CATEGORIA DE OCUPACION						NO DECLARADO	TRABAJADOR NUEVO	
		PATRONO O SOCIO ACTIVO	CUENTA PROPIA	EMPLEADO O ASALARIADO			TRABAJADOR FAMILIAR SIN REMUNERACION			
				DEL MUNICIPIO O CONSEJO PROVINCIAL	DEL ESTADO	DEL SECTOR PRIVADO				
REPUBLICA DEL ECUADOR										
TOTAL	4,585,575	412,397	1,571,714	73,974	312,572	1,529,626	259,756	398,933	26,603	
MIEMBROS DEL PODER EJECUTIVO Y DE LOS CUERPOS LEGISLATIVOS Y PERSONAL DIRECTIVO DE LA ADMINISTRACION PUBLICA Y EMPRESAS	103,225	20,422	16,411	2,594	9,244	50,300	1,680	2,574	-	
PROFESIONALES CIENTIFICOS E INTELECTUALES	270,053	23,014	36,590	7,159	104,075	90,205	1,640	7,370	-	
TECNICOS PROFESIONALES DEL NIVEL MEDIO	114,721	10,074	14,917	3,090	27,599	53,812	1,301	3,928	-	
EMPLEADOS DE OFICINA	245,765	14,094	14,203	19,769	51,835	135,857	2,433	7,574	-	
TRABAJADORES DE LOS SERVICIOS Y VENDEDORES	649,596	79,030	299,916	6,485	29,004	180,341	23,004	31,816	-	
AGRICULTORES Y TRABAJADORES CALIFICADOS	626,324	56,652	358,487	1,939	2,412	86,336	66,093	54,405	-	
OFICIALES, OPERARIOS Y ARTESANOS DE ARTES MECANICAS Y DE OTROS OFICIOS	772,063	90,050	285,030	11,675	22,742	298,856	29,113	34,597	-	
OPERADORES DE INSTALACIONES DE MAQUINAS Y MONTADORES	267,393	31,713	83,512	7,215	9,404	116,018	6,935	12,596	-	
TRABAJADORES NO CALIFICADOS	1,166,751	72,099	423,855	11,838	21,325	468,706	119,763	49,165	-	
FUERZAS ARMADAS	28,991	-	-	-	28,991	-	-	-	-	
NO DECLARADO	314,090	15,249	38,793	2,210	5,941	49,195	7,794	194,908	-	
TRABAJADOR NUEVO	26,603	-	-	-	-	-	-	-	26,603	

CUADRO N.- 35B

POBLACION ECONOMICAMENTE ACTIVA DEL AREA URBANA, POR CATEGORIA DE OCUPACION, SEGUN GRUPOS PRINCIPALES DE OCUPACION

GRUPOS PRINCIPALES DE OCUPACION	TOTAL	CATEGORIA DE OCUPACION						NO DECLARADO	TRABAJADOR NUEVO	
		PATRONO O SOCIO ACTIVO	CUENTA PROPIA	EMPLEADO O ASALARIADO			TRABAJADOR FAMILIAR SIN REMUNERACION			
				DEL MUNICIPIO O CONSEJO PROVINCIAL	DEL ESTADO	DEL SECTOR PRIVADO				
REPUBLICA DEL ECUADOR										
TOTAL	2,846,004	284,121	838,190	60,681	254,466	1,028,483	86,996	272,875	20,192	
MIEMBROS DEL PODER EJECUTIVO Y DE LOS CUERPOS LEGISLATIVOS Y PERSONAL DIRECTIVO DE LA ADMINISTRACION PUBLICA Y EMPRESAS	88,199	17,502	13,554	2,292	7,954	43,582	1,209	2,106	-	
PROFESIONALES CIENTIFICOS E INTELECTUALES	237,021	20,182	32,504	6,375	89,643	80,598	1,380	6,339	-	
TECNICOS PROFESIONALES DEL NIVEL MEDIO	98,841	8,743	13,188	2,617	21,202	48,636	1,122	3,333	-	
EMPLEADOS DE OFICINA	211,867	11,872	12,099	16,657	44,302	118,329	2,054	6,554	-	
TRABAJADORES DE LOS SERVICIOS Y VENDEDORES	548,306	69,144	250,716	5,778	23,536	153,168	18,917	27,047	-	
AGRICULTORES Y TRABAJADORES CALIFICADOS	113,369	18,514	52,278	1,000	1,326	24,567	7,311	8,373	-	
OFICIALES, OPERARIOS Y ARTESANOS DE ARTES MECANICAS Y DE OTROS OFICIOS	560,001	66,938	207,055	9,373	17,999	211,477	21,421	25,738	-	
OPERADORES DE INSTALACIONES DE MAQUINAS Y MONTADORES	199,792	24,348	61,487	5,947	7,493	85,677	5,034	9,806	-	
TRABAJADORES NO CALIFICADOS	496,382	34,631	166,266	8,770	15,937	221,717	23,239	25,822	-	
FUERZAS ARMADAS	20,020	-	-	-	20,020	-	-	-	-	
NO DECLARADO	252,014	12,247	29,043	1,872	5,054	40,732	5,309	157,757	-	
TRABAJADOR NUEVO	20,192	-	-	-	-	-	-	-	20,192	

CUADRO N.- 35C

POBLACION ECONOMICAMENTE ACTIVA DEL AREA RURAL, POR CATEGORIA DE OCUPACION, SEGUN GRUPOS PRINCIPALES DE OCUPACION

GRUPOS PRINCIPALES DE OCUPACION	TOTAL	CATEGORIA DE OCUPACION						NO DECLARADO	TRABAJADOR NUEVO	
		PATRONO O SOCIO ACTIVO	CUENTA PROPIA	EMPLEADO O ASALARIADO			TRABAJADOR FAMILIAR SIN REMU- NERACION			
				DEL MUNI- CIPIO O CONSEJO PROVINCIAL	DEL ESTADO	DEL SECTOR PRIVADO				
REPUBLICA DEL ECUADOR										
TOTAL	1,739,571	128,276	733,524	13,293	58,106	501,143	172,760	126,058	6,411	
MIEMBROS DEL PODER EJECUTIVO Y DE LOS CUERPOS LEGISLATIVOS Y PERSONAL DIRECTIVO DE LA ADMI- NISTRACION PUBLICA Y EMPRESAS	15,026	2,920	2,857	302	1,290	6,718	471	468	-	
PROFESIONALES CIENTIFICOS E INTELECTUALES	33,032	2,832	4,086	784	14,432	9,607	260	1,031	-	
TECNICOS PROFESIONALES DEL NIVEL MEDIO	15,880	1,331	1,729	473	6,397	5,176	179	595	-	
EMPLEADOS DE OFICINA	33,898	2,222	2,104	3,112	7,533	17,528	379	1,020	-	
TRABAJADORES DE LOS SERVICIOS Y VENDEDORES	101,290	9,886	49,200	707	5,468	27,173	4,087	4,769	-	
AGRICULTORES Y TRABAJADORES CALIFICADOS	512,955	38,138	306,209	939	1,086	61,769	58,782	46,032	-	
OFICIALES, OPERARIOS Y ARTE- SANOS DE ARTES MECANICAS Y DE OTROS OFICIOS	212,062	23,112	77,975	2,302	4,743	87,379	7,692	8,859	-	
OPERADORES DE INSTALACIONES DE MAQUINAS Y MONTADORES	67,601	7,365	22,025	1,268	1,911	30,341	1,901	2,790	-	
TRABAJADORES NO CALIFICADOS	670,369	37,468	257,589	3,068	5,388	246,989	96,524	23,343	-	
FUERZAS ARMADAS	8,971	-	-	-	8,971	-	-	-	-	
NO DECLARADO	62,076	3,002	9,750	338	887	8,463	2,485	37,151	-	
TRABAJADOR NUEVO	6,411	-	-	-	-	-	-	-	6,411	

CUADRO N.- 35D

POBLACION MASCULINA ECONOMICAMENTE ACTIVA, POR CATEGORIA DE OCUPACION, SEGUN GRUPOS PRINCIPALES DE OCUPACION

GRUPOS PRINCIPALES DE OCUPACION	TOTAL	CATEGORIA DE OCUPACION						NO DECLARADO	TRABAJADOR NUEVO
		PATRONO O SOCIO ACTIVO	CUENTA PROPIA	EMPLEADO O ASALARIADO			TRABAJADOR FAMILIAR SIN REMU- NERACION		
				DEL MUNI- CIPIO O CONSEJO PROVINCIAL	DEL ESTADO	DEL SECTOR PRIVADO			

REPUBLICA DEL ECUADOR

TOTAL	3,189,832	303,666	1,129,470	54,838	183,404	1,047,858	181,007	272,201	17,388
MIEMBROS DEL PODER EJECUTIVO Y DE LOS CUERPOS LEGISLATIVOS Y PERSONAL DIRECTIVO DE LA ADMINISTRACION PUBLICA Y EMPRESAS	67,481	14,137	9,871	2,002	6,188	32,887	886	1,510	-
PROFESIONALES CIENTIFICOS E INTELECTUALES	140,185	15,000	24,985	4,109	47,217	44,730	686	3,458	-
TECNICOS PROFESIONALES DEL NIVEL MEDIO	61,995	6,243	9,798	1,728	11,915	29,792	617	1,902	-
EMPLEADOS DE OFICINA	117,029	6,772	7,592	12,424	25,676	59,869	1,058	3,638	-
TRABAJADORES DE LOS SERVICIOS Y VENDEDORES	359,184	42,599	158,950	4,317	20,432	102,194	12,632	18,060	-
AGRICULTORES Y TRABAJADORES CALIFICADOS	502,204	50,102	287,032	1,743	2,081	71,475	46,345	43,426	-
OFICIALES, OPERARIOS Y ARTESANOS DE ARTES MECANICAS Y DE OTROS OFICIOS	633,855	75,687	233,600	10,188	14,592	247,903	24,028	27,857	-
OPERADORES DE INSTALACIONES DE MAQUINAS Y MONTADORES	252,070	30,146	80,411	7,054	8,932	107,186	6,454	11,887	-
TRABAJADORES NO CALIFICADOS	795,762	52,016	289,345	9,504	14,030	317,049	83,163	30,655	-
FUERZAS ARMADAS	28,574	-	-	-	28,574	-	-	-	-
NO DECLARADO	214,105	10,964	27,886	1,769	3,767	34,773	5,138	129,808	-
TRABAJADOR NUEVO	17,388	-	-	-	-	-	-	-	17,388

CUADRO N.- 35E

POBLACION MASCULINA ECONOMICAMENTE ACTIVA DEL AREA URBANA, POR CATEGORIA DE OCUPACION, SEGUN GRUPOS PRINCIPALES DE OCUPACION

GRUPOS PRINCIPALES DE OCUPACION	TOTAL	CATEGORIA DE OCUPACION						NO DECLARADO	TRABAJADOR NUEVO
		PATRONO O SOCIO ACTIVO	CUENTA PROPIA	EMPLEADO O ASALARIADO			TRABAJADOR FAMILIAR SIN REMUNERACION		
				DEL MUNICIPIO O CONSEJO PROVINCIAL	DEL ESTADO	DEL SECTOR PRIVADO			

REPUBLICA DEL ECUADOR

TOTAL	1,883,488	200,010	577,650	44,475	146,227	660,664	60,077	181,424	12,961
MIEMBROS DEL PODER EJECUTIVO Y DE LOS CUERPOS LEGISLATIVOS Y PERSONAL DIRECTIVO DE LA ADMINISTRACION PUBLICA Y EMPRESAS	56,451	11,989	7,843	1,754	5,201	27,916	580	1,168	-
PROFESIONALES CIENTIFICOS E INTELECTUALES	122,775	13,135	22,114	3,699	40,453	39,840	579	2,955	-
TECNICOS PROFESIONALES DEL NIVEL MEDIO	53,705	5,437	8,694	1,526	8,924	26,919	549	1,656	-
EMPLEADOS DE OFICINA	98,095	5,513	6,433	10,179	21,322	50,629	894	3,125	-
TRABAJADORES DE LOS SERVICIOS Y VENDEDORES	304,881	37,244	133,956	3,881	17,223	86,775	10,457	15,345	-
AGRICULTORES Y TRABAJADORES CALIFICADOS	99,971	16,784	46,009	929	1,193	21,222	6,312	7,522	-
OFICIALES, OPERARIOS Y ARTESANOS DE ARTES MECANICAS Y DE OTROS OFICIOS	466,285	56,318	174,246	8,282	11,550	176,497	18,222	21,170	-
OPERADORES DE INSTALACIONES DE MAQUINAS Y MONTADORES	189,293	23,225	59,455	5,813	7,106	79,545	4,827	9,322	-
TRABAJADORES NO CALIFICADOS	288,978	21,635	97,950	6,924	10,299	123,005	14,185	14,980	-
FUERZAS ARMADAS	19,786	-	-	-	19,786	-	-	-	-
NO DECLARADO	170,307	8,730	20,950	1,488	3,170	28,316	3,472	104,181	-
TRABAJADOR NUEVO	12,961	-	-	-	-	-	-	-	12,961

CUADRO N.- 35F POBLACION MASCULINA ECONOMICAMENTE ACTIVA DEL AREA RURAL, POR CATEGORIA DE OCUPACION, SEGUN GRUPOS PRINCIPALES DE OCUPACION

GRUPOS PRINCIPALES DE OCUPACION	TOTAL	CATEGORIA DE OCUPACION						NO DECLARADO	TRABAJADOR NUEVO	
		PATRONO O SOCIO ACTIVO	CUENTA PROPIA	EMPLEADO O ASALARIADO			TRABAJADOR FAMILIAR SIN REMU- NERACION			
				DEL MUNI- CIPIO O CONSEJO PROVINCIAL	DEL ESTADO	DEL SECTOR PRIVADO				
REPUBLICA DEL ECUADOR										
TOTAL	1,306,344	103,656	551,820	10,363	37,177	387,194	120,930	90,777	4,427	
MIEMBROS DEL PODER EJECUTIVO Y DE LOS CUERPOS LEGISLATIVOS Y PERSONAL DIRECTIVO DE LA ADMI- NISTRACION PUBLICA Y EMPRESAS	11,030	2,148	2,028	248	987	4,971	306	342	-	
PROFESIONALES CIENTIFICOS E INTELLECTUALES	17,410	1,865	2,871	410	6,764	4,890	107	503	-	
TECNICOS PROFESIONALES DEL NIVEL MEDIO	8,290	806	1,104	202	2,991	2,873	68	246	-	
EMPLEADOS DE OFICINA	18,934	1,259	1,159	2,245	4,354	9,240	164	513	-	
TRABAJADORES DE LOS SERVICIOS Y VENDEDORES	54,303	5,355	24,994	436	3,209	15,419	2,175	2,715	-	
AGRICULTORES Y TRABAJADORES CALIFICADOS	402,233	33,318	241,023	814	888	50,253	40,033	35,904	-	
OFICIALES, OPERARIOS Y ARTE- SANOS DE ARTES MECANICAS Y DE OTROS OFICIOS	167,570	19,369	59,354	1,906	3,042	71,406	5,806	6,687	-	
OPERADORES DE INSTALACIONES DE MAQUINAS Y MONTADORES	62,777	6,921	20,956	1,241	1,826	27,641	1,627	2,565	-	
TRABAJADORES NO CALIFICADOS	506,784	30,381	191,395	2,580	3,731	194,044	68,978	15,675	-	
FUERZAS ARMADAS	8,788	-	-	-	8,788	-	-	-	-	
NO DECLARADO	43,798	2,234	6,936	281	597	6,457	1,666	25,627	-	
TRABAJADOR NUEVO	4,427	-	-	-	-	-	-	-	4,427	

CUADRO N.- 35G POBLACION FEMENINA ECONOMICAMENTE ACTIVA, POR CATEGORIA DE OCUPACION, SEGUN GRUPOS PRINCIPALES DE OCUPACION

GRUPOS PRINCIPALES DE OCUPACION	TOTAL	CATEGORIA DE OCUPACION						NO DECLARADO	TRABAJADOR NUEVO	
		PATRONO O SOCIO ACTIVO	CUENTA PROPIA	EMPLEADO O ASALARIADO			TRABAJADOR FAMILIAR SIN REMU- NERACION			
				DEL MUNI- CPIO O CONSEJO PROVINCIAL	DEL ESTADO	DEL SECTOR PRIVADO				
REPUBLICA DEL ECUADOR										
TOTAL	1,395,743	108,731	442,244	19,136	129,168	481,768	78,749	126,732	9,215	
MIEMBROS DEL PODER EJECUTIVO Y DE LOS CUERPOS LEGISLATIVOS Y PERSONAL DIRECTIVO DE LA ADMI- NISTRACION PUBLICA Y EMPRESAS	35,744	6,285	6,540	592	3,056	17,413	794	1,064	-	
PROFESIONALES CIENTIFICOS E INTELLECTUALES	129,868	8,014	11,605	3,050	56,858	45,475	954	3,912	-	
TECNICOS PROFESIONALES DEL NIVEL MEDIO	52,726	3,831	5,119	1,362	15,684	24,020	684	2,026	-	
EMPLEADOS DE OFICINA	128,736	7,322	6,611	7,345	26,159	75,988	1,375	3,936	-	
TRABAJADORES DE LOS SERVICIOS Y VENDEDORES	290,412	36,431	140,966	2,168	8,572	78,147	10,372	13,756	-	
AGRICULTORES Y TRABAJADORES CALIFICADOS	124,120	6,550	71,455	196	331	14,861	19,748	10,979	-	
OFICIALES, OPERARIOS Y ARTE- SANOS DE ARTES MECANICAS Y DE OTROS OFICIOS	138,208	14,363	51,430	1,487	8,150	50,953	5,085	6,740	-	
OPERADORES DE INSTALACIONES DE MAQUINAS Y MONTADORES	15,323	1,567	3,101	161	472	8,832	481	709	-	
TRABAJADORES NO CALIFICADOS	370,989	20,083	134,510	2,334	7,295	151,657	36,600	18,510	-	
FUERZAS ARMADAS	417	-	-	-	417	-	-	-	-	
NO DECLARADO	99,985	4,285	10,907	441	2,174	14,422	2,656	65,100	-	
TRABAJADOR NUEVO	9,215	-	-	-	-	-	-	-	9,215	

CUADRO N.- 35H POBLACION FEMENINA ECONOMICAMENTE ACTIVA DEL AREA URBANA, POR CATEGORIA DE OCUPACION, SEGUN GRUPOS PRINCIPALES DE OCUPACION

GRUPOS PRINCIPALES DE OCUPACION	TOTAL	CATEGORIA DE OCUPACION						NO DECLARADO	TRABAJADOR NUEVO
		PATRONO O SOCIO ACTIVO	CUENTA PROPIA	EMPLEADO O ASALARIADO			TRABAJADOR FAMILIAR SIN REMUNERACION		
				DEL MUNICIPIO O CONSEJO PROVINCIAL	DEL ESTADO	DEL SECTOR PRIVADO			
REPUBLICA DEL ECUADOR									
TOTAL	962,516	84,111	260,540	16,206	108,239	367,819	26,919	91,451	7,231
MIEMBROS DEL PODER EJECUTIVO Y DE LOS CUERPOS LEGISLATIVOS Y PERSONAL DIRECTIVO DE LA ADMINISTRACION PUBLICA Y EMPRESAS	31,748	5,513	5,711	538	2,753	15,666	629	938	-
PROFESIONALES CIENTIFICOS E INTELLECTUALES	114,246	7,047	10,390	2,676	49,190	40,758	801	3,384	-
TECNICOS PROFESIONALES DEL NIVEL MEDIO	45,136	3,306	4,494	1,091	12,278	21,717	573	1,677	-
EMPLEADOS DE OFICINA	113,772	6,359	5,666	6,478	22,980	67,700	1,160	3,429	-
TRABAJADORES DE LOS SERVICIOS Y VENDEDORES	243,425	31,900	116,760	1,897	6,313	66,393	8,460	11,702	-
AGRICULTORES Y TRABAJADORES CALIFICADOS	13,398	1,730	6,269	71	133	3,345	999	851	-
OFICIALES, OPERARIOS Y ARTESANOS DE ARTES MECANICAS Y DE OTROS OFICIOS	93,716	10,620	32,809	1,091	6,449	34,980	3,199	4,568	-
OPERADORES DE INSTALACIONES DE MAQUINAS Y MONTADORES	10,499	1,123	2,032	134	387	6,132	207	484	-
TRABAJADORES NO CALIFICADOS	207,404	12,996	68,316	1,846	5,638	98,712	9,054	10,842	-
FUERZAS ARMADAS	234	-	-	-	234	-	-	-	-
NO DECLARADO	81,707	3,517	8,093	384	1,884	12,416	1,837	53,576	-
TRABAJADOR NUEVO	7,231	-	-	-	-	-	-	-	7,231

CUADRO N.- 35I POBLACION FEMENINA ECONOMICAMENTE ACTIVA DEL AREA RURAL, POR CATEGORIA DE OCUPACION, SEGUN GRUPOS PRINCIPALES DE OCUPACION

GRUPOS PRINCIPALES DE OCUPACION	TOTAL	CATEGORIA DE OCUPACION						NO DECLARADO	TRABAJADOR NUEVO
		PATRONO O SOCIO ACTIVO	CUENTA PROPIA	EMPLEADO O ASALARIADO			TRABAJADOR FAMILIAR SIN REMU- NERACION		
				DEL MUNI- CIPIO O CONSEJO PROVINCIAL	DEL ESTADO	DEL SECTOR PRIVADO			
REPUBLICA DEL ECUADOR									
TOTAL	433,227	24,620	181,704	2,930	20,929	113,949	51,830	35,281	1,984
MIEMBROS DEL PODER EJECUTIVO Y DE LOS CUERPOS LEGISLATIVOS Y PERSONAL DIRECTIVO DE LA ADMI- NISTRACION PUBLICA Y EMPRESAS	3,996	772	829	54	303	1,747	165	126	-
PROFESIONALES CIENTIFICOS E INTELLECTUALES	15,622	967	1,215	374	7,668	4,717	153	528	-
TECNICOS PROFESIONALES DEL NIVEL MEDIO	7,590	525	625	271	3,406	2,303	111	349	-
EMPLEADOS DE OFICINA	14,964	963	945	867	3,179	8,288	215	507	-
TRABAJADORES DE LOS SERVICIOS Y VENDEDORES	46,987	4,531	24,206	271	2,259	11,754	1,912	2,054	-
AGRICULTORES Y TRABAJADORES CALIFICADOS	110,722	4,820	65,186	125	198	11,516	18,749	10,128	-
OFICIALES, OPERARIOS Y ARTE- SANOS DE ARTES MECANICAS Y DE OTROS OFICIOS	44,492	3,743	18,621	396	1,701	15,973	1,886	2,172	-
OPERADORES DE INSTALACIONES DE MAQUINAS Y MONTADORES	4,824	444	1,069	27	85	2,700	274	225	-
TRABAJADORES NO CALIFICADOS	163,585	7,087	66,194	488	1,657	52,945	27,546	7,668	-
FUERZAS ARMADAS	183	-	-	-	183	-	-	-	-
NO DECLARADO	18,278	768	2,814	57	290	2,006	819	11,524	-
TRABAJADOR NUEVO	1,984	-	-	-	-	-	-	-	1,984

CUADRO N.- 36A POBLACION ECONOMICAMENTE ACTIVA, POR CATEGORIA DE OCUPACION, SEGUN RAMA DE ACTIVIDAD ECONOMICA

RAMA DE ACTIVIDAD ECONOMICA	TOTAL	CATEGORIA DE OCUPACION						NO DECLARADO	TRABAJADOR NUEVO	
		PATRONO O SOCIO ACTIVO	CUENTA PROPIA	EMPLEADO O ASALARIADO			TRABAJADOR FAMILIAR SIN REMUNERACION			
				DEL MUNICIPIO O CONSEJO PROVINCIAL	DEL ESTADO	DEL SECTOR PRIVADO				
REPUBLICA DEL ECUADOR										
TOTAL	4,585,575	412,397	1,571,714	73,974	312,572	1,529,626	259,756	398,933	26,603	
AGRICULTURA, GANADERIA, CAZA Y SILVICULTURA	1,203,516	90,203	570,301	2,586	3,840	310,794	157,673	68,119	-	
PESCA	61,560	6,907	25,512	204	384	19,235	3,870	5,448	-	
EXPLOTACION DE MINAS Y CANTERAS	24,674	1,938	3,838	132	2,875	14,403	453	1,035	-	
INDUSTRIAS MANUFACTURERAS	472,805	55,450	151,010	2,628	5,146	223,510	15,292	19,769	-	
SUMINISTROS DE ELECTRICIDAD, GAS Y AGUA	13,809	809	930	1,354	3,396	6,770	91	459	-	
CONSTRUCCION	288,199	32,207	100,708	5,316	4,706	123,304	11,988	9,970	-	
COMERCIO AL POR MAYOR Y MENOR, REPARACION DE VEHICULOS AUTOMOTORES, MOTOCICLETAS Y OTROS	784,588	93,362	383,276	4,340	5,227	234,063	28,241	36,079	-	
HOTELES Y RESTAURANTES	96,442	13,334	32,895	556	797	40,527	3,921	4,412	-	
TRANSPORTE, ALMACENAMIENTO Y COMUNICACIONES	227,789	29,770	80,148	3,601	7,996	88,920	6,223	11,131	-	
INTERMEDIACION FINANCIERA	31,429	1,789	1,297	200	3,584	23,935	106	518	-	
ACTIVIDADES INMOBILIARIAS Y EMPRESARIALES	131,790	16,146	26,855	1,814	7,035	73,803	1,624	4,513	-	
ADMINISTRACION PUBLICA Y DEFENSA, PLANES DE SEGURIDAD	169,271	2,223	3,242	39,769	111,628	10,082	312	2,015	-	
ENSEÑANZA	211,318	10,971	13,076	4,485	114,757	59,778	1,694	6,557	-	
ACTIVIDADES DE SERVICIOS SOCIALES Y DE SALUD	97,783	8,293	14,896	2,236	31,850	35,573	1,554	3,381	-	
OTRAS ACTIVIDADES COMUNITARIAS SOCIALES Y TIPOS SERVICIOS	148,648	14,830	67,890	2,362	2,681	42,470	7,402	11,013	-	
HOGARES PRIVADOS CON SERVICIO DOMESTICO	177,028	8,528	36,439	477	975	114,094	9,093	7,422	-	
ORGANIZACIONES Y ORGANOS EXTRATERRITORIALES	1,527	138	87	8	172	1,002	10	110	-	
NO DECLARADO	416,796	25,499	59,314	1,906	5,523	107,363	10,209	206,982	-	
TRABAJADOR NUEVO	26,603	-	-	-	-	-	-	-	26,603	

CUADRO N.- 36B POBLACION ECONOMICAMENTE ACTIVA DEL AREA URBANA, POR CATEGORIA DE OCUPACION, SEGUN RAMA DE ACTIVIDAD ECONOMICA

RAMA DE ACTIVIDAD ECONOMICA	TOTAL	CATEGORIA DE OCUPACION						NO DECLARADO	TRABAJADOR NUEVO	
		PATRONO O SOCIO ACTIVO	CUENTA PROPIA	EMPLEADO O ASALARIADO			TRABAJADOR FAMILIAR SIN REMUNERACION			
				DEL MUNICIPIO O CONSEJO PROVINCIAL	DEL ESTADO	DEL SECTOR PRIVADO				
REPUBLICA DEL ECUADOR										
TOTAL	2,846,004	284,121	838,190	60,681	254,466	1,028,483	86,996	272,875	20,192	
AGRICULTURA, GANADERIA, CAZA Y SILVICULTURA	186,649	24,866	70,173	1,161	2,015	66,525	13,231	8,678	-	
PESCA	34,666	4,242	12,991	162	309	12,300	1,853	2,809	-	
EXPLOTACION DE MINAS Y CANTERAS	11,180	1,078	1,451	88	1,951	6,092	150	370	-	
INDUSTRIAS MANUFACTURERAS	338,427	41,900	101,612	2,236	4,219	164,572	9,480	14,408	-	
SUMINISTROS DE ELECTRICIDAD, GAS Y AGUA	11,453	629	730	1,048	2,809	5,806	70	361	-	
CONSTRUCCION	195,949	21,676	71,886	4,119	3,751	79,112	8,836	6,569	-	
COMERCIO AL POR MAYOR Y MENOR, REPARACION DE VEHICULOS AUTOMOTORES, MOTOCICLETAS Y OTROS	663,450	81,362	319,630	3,971	4,626	199,893	23,220	30,748	-	
HOTELES Y RESTAURANTES	82,191	11,578	27,538	514	680	34,695	3,341	3,845	-	
TRANSPORTE, ALMACENAMIENTO Y COMUNICACIONES	180,956	23,828	61,036	3,026	6,813	72,439	4,820	8,994	-	
INTERMEDIACION FINANCIERA	28,639	1,562	1,159	183	3,310	21,861	96	468	-	
ACTIVIDADES INMOBILIARIAS Y EMPRESARIALES	114,484	14,082	23,935	1,590	6,180	63,430	1,380	3,887	-	
ADMINISTRACION PUBLICA Y DEFENSA, PLANES DE SEGURIDAD	138,120	1,843	2,741	33,537	89,787	8,260	259	1,693	-	
ENSEÑANZA	174,170	8,953	10,714	3,335	93,124	51,419	1,335	5,290	-	
ACTIVIDADES DE SERVICIOS SOCIALES Y DE SALUD	85,089	7,257	13,050	1,946	27,108	31,568	1,247	2,913	-	
OTRAS ACTIVIDADES COMUNITARIAS SOCIALES Y TIPOS SERVICIOS	114,872	12,269	49,056	1,807	2,266	35,917	4,873	8,684	-	
HOGARES PRIVADOS CON SERVICIO DOMESTICO	127,264	6,349	24,964	385	731	83,930	5,598	5,307	-	
ORGANIZACIONES Y ORGANOS EXTRATERRITORIALES	1,335	118	77	6	153	872	9	100	-	
NO DECLARADO	336,918	20,529	45,447	1,567	4,634	89,792	7,198	167,751	-	
TRABAJADOR NUEVO	20,192	-	-	-	-	-	-	-	20,192	

CUADRO N.- 36C

POBLACION ECONOMICAMENTE ACTIVA DEL AREA RURAL, POR CATEGORIA DE OCUPACION, SEGUN RAMA DE ACTIVIDAD ECONOMICA

RAMA DE ACTIVIDAD ECONOMICA	TOTAL	CATEGORIA DE OCUPACION						NO DECLARADO	TRABAJADOR NUEVO	
		PATRONO O SOCIO ACTIVO	CUENTA PROPIA	EMPLEADO O ASALARIADO			TRABAJADOR FAMILIAR SIN REMUNERACION			
				DEL MUNICIPIO O CONSEJO PROVINCIAL	DEL ESTADO	DEL SECTOR PRIVADO				
REPUBLICA DEL ECUADOR										
TOTAL	1,739,571	128,276	733,524	13,293	58,106	501,143	172,760	126,058	6,411	
AGRICULTURA, GANADERIA, CAZA Y SILVICULTURA	1,016,867	65,337	500,128	1,425	1,825	244,269	144,442	59,441	-	
PESCA	26,894	2,665	12,521	42	75	6,935	2,017	2,639	-	
EXPLOTACION DE MINAS Y CANTERAS	13,494	860	2,387	44	924	8,311	303	665	-	
INDUSTRIAS MANUFACTURERAS	134,378	13,550	49,398	392	927	58,938	5,812	5,361	-	
SUMINISTROS DE ELECTRICIDAD, GAS Y AGUA	2,356	180	200	306	587	964	21	98	-	
CONSTRUCCION	92,250	10,531	28,822	1,197	955	44,192	3,152	3,401	-	
COMERCIO AL POR MAYOR Y MENOR, REPARACION DE VEHICULOS AUTOMOTORES, MOTOCICLETAS Y OTROS	121,138	12,000	63,646	369	601	34,170	5,021	5,331	-	
HOTELES Y RESTAURANTES	14,251	1,756	5,357	42	117	5,832	580	567	-	
TRANSPORTE, ALMACENAMIENTO Y COMUNICACIONES	46,833	5,942	19,112	575	1,183	16,481	1,403	2,137	-	
INTERMEDIACION FINANCIERA	2,790	227	138	17	274	2,074	10	50	-	
ACTIVIDADES INMOBILIARIAS Y EMPRESARIALES	17,306	2,064	2,920	224	855	10,373	244	626	-	
ADMINISTRACION PUBLICA Y DEFENSA, PLANES DE SEGURIDAD	31,151	380	501	6,232	21,841	1,822	53	322	-	
ENSEÑANZA	37,148	2,018	2,362	1,150	21,633	8,359	359	1,267	-	
ACTIVIDADES DE SERVICIOS SOCIALES Y DE SALUD	12,694	1,036	1,846	290	4,742	4,005	307	468	-	
OTRAS ACTIVIDADES COMUNITARIAS SOCIALES Y TIPOS SERVICIOS	33,776	2,561	18,834	555	415	6,553	2,529	2,329	-	
HOGARES PRIVADOS CON SERVICIO DOMESTICO	49,764	2,179	11,475	92	244	30,164	3,495	2,115	-	
ORGANIZACIONES Y ORGANOS EXTRATERRITORIALES	192	20	10	2	19	130	1	10	-	
NO DECLARADO	79,878	4,970	13,867	339	889	17,571	3,011	39,231	-	
TRABAJADOR NUEVO	6,411	-	-	-	-	-	-	-	6,411	

CUADRO N.- 36D

POBLACION MASCULINA ECONOMICAMENTE ACTIVA, POR CATEGORIA DE OCUPACION, SEGUN RAMA DE ACTIVIDAD ECONOMICA

RAMA DE ACTIVIDAD ECONOMICA	TOTAL	CATEGORIA DE OCUPACION						NO DECLARADO	TRABAJADOR NUEVO	
		PATRONO O SOCIO ACTIVO	CUENTA PROPIA	EMPLEADO O ASALARIADO			TRABAJADOR FAMILIAR SIN REMUNERACION			
				DEL MUNICIPIO O CONSEJO PROVINCIAL	DEL ESTADO	DEL SECTOR PRIVADO				
REPUBLICA DEL ECUADOR										
TOTAL	3,189,832	303,666	1,129,470	54,838	183,404	1,047,858	181,007	272,201	17,388	
AGRICULTURA, GANADERIA, CAZA Y SILVICULTURA	986,530	79,798	461,838	2,283	3,272	270,470	115,767	53,102	-	
PESCA	56,033	6,438	24,154	178	302	16,313	3,624	5,024	-	
EXPLOTACION DE MINAS Y CANTERAS	22,125	1,767	3,360	108	2,446	13,185	342	917	-	
INDUSTRIAS MANUFACTURERAS	325,262	39,436	99,948	2,008	3,586	156,521	10,143	13,620	-	
SUMINISTROS DE ELECTRICIDAD, GAS Y AGUA	11,681	704	859	1,192	2,817	5,745	85	279	-	
CONSTRUCCION	279,857	31,336	98,507	5,134	4,469	119,201	11,604	9,606	-	
COMERCIO AL POR MAYOR Y MENOR, REPARACION DE VEHICULOS AUTOMOTORES, MOTOCICLETAS Y OTROS	507,714	61,067	240,541	3,039	3,728	155,443	18,610	25,286	-	
HOTELES Y RESTAURANTES	45,949	6,256	13,799	250	406	21,246	1,904	2,088	-	
TRANSPORTE, ALMACENAMIENTO Y COMUNICACIONES	208,993	28,057	77,735	3,312	6,352	76,965	5,982	10,590	-	
INTERMEDIACION FINANCIERA	16,225	1,117	907	103	2,014	11,764	59	261	-	
ACTIVIDADES INMOBILIARIAS Y EMPRESARIALES	99,132	12,368	21,253	1,420	5,018	54,402	1,198	3,473	-	
ADMINISTRACION PUBLICA Y DEFENSA, PLANES DE SEGURIDAD	130,054	1,684	2,719	30,365	86,217	7,289	206	1,574	-	
ENSEÑANZA	82,824	4,355	5,857	1,600	47,090	21,116	534	2,272	-	
ACTIVIDADES DE SERVICIOS SOCIALES Y DE SALUD	36,313	3,692	7,761	851	10,598	12,030	404	977	-	
OTRAS ACTIVIDADES COMUNITARIAS SOCIALES Y TIPOS SERVICIOS	63,846	6,734	23,986	1,638	1,662	23,037	2,591	4,198	-	
HOGARES PRIVADOS CON SERVICIO DOMESTICO	17,286	980	3,432	104	200	10,807	998	765	-	
ORGANIZACIONES Y ORGANOS EXTRATERRITORIALES	767	76	53	5	101	474	4	54	-	
NO DECLARADO	281,853	17,801	42,761	1,248	3,126	71,850	6,952	138,115	-	
TRABAJADOR NUEVO	17,388	-	-	-	-	-	-	-	17,388	

CUADRO N.- 36E POBLACION MASCULINA ECONOMICAMENTE ACTIVA DEL AREA URBANA, POR CATEGORIA DE OCUPACION, SEGUN RAMA DE ACTIVIDAD ECONOMICA

RAMA DE ACTIVIDAD ECONOMICA	TOTAL	CATEGORIA DE OCUPACION						NO DECLARADO	TRABAJADOR NUEVO	
		PATRONO O SOCIO ACTIVO	CUENTA PROPIA	EMPLEADO O ASALARIADO			TRABAJADOR FAMILIAR SIN REMUNERACION			
				DEL MUNICIPIO O CONSEJO PROVINCIAL	DEL ESTADO	DEL SECTOR PRIVADO				
REPUBLICA DEL ECUADOR										
TOTAL	1,883,488	200,010	577,650	44,475	146,227	660,664	60,077	181,424	12,961	
AGRICULTURA, GANADERIA, CAZA Y SILVICULTURA	163,572	22,366	61,415	1,042	1,745	57,881	11,590	7,533	-	
PESCA	30,807	3,895	12,288	140	232	9,942	1,742	2,568	-	
EXPLOTACION DE MINAS Y CANTERAS	9,698	973	1,340	76	1,623	5,223	133	330	-	
INDUSTRIAS MANUFACTURERAS	237,942	29,912	69,615	1,718	2,955	116,767	6,651	10,324	-	
SUMINISTROS DE ELECTRICIDAD, GAS Y AGUA	9,592	550	674	907	2,301	4,866	65	229	-	
CONSTRUCCION	189,799	21,013	70,363	3,969	3,544	75,989	8,603	6,318	-	
COMERCIO AL POR MAYOR Y MENOR, REPARACION DE VEHICULOS AUTOMOTORES, MOTOCICLETAS Y OTROS	429,386	52,866	202,238	2,770	3,267	131,290	15,405	21,550	-	
HOTELES Y RESTAURANTES	39,908	5,471	11,825	235	346	18,516	1,658	1,857	-	
TRANSPORTE, ALMACENAMIENTO Y COMUNICACIONES	164,598	22,364	59,119	2,772	5,344	61,790	4,661	8,548	-	
INTERMEDIACION FINANCIERA	14,649	962	812	99	1,834	10,659	54	229	-	
ACTIVIDADES INMOBILIARIAS Y EMPRESARIALES	84,951	10,712	18,874	1,231	4,353	45,829	1,006	2,946	-	
ADMINISTRACION PUBLICA Y DEFENSA, PLANES DE SEGURIDAD	104,106	1,372	2,282	25,212	67,821	5,914	186	1,319	-	
ENSEÑANZA	66,997	3,494	4,740	1,212	37,225	18,104	401	1,821	-	
ACTIVIDADES DE SERVICIOS SOCIALES Y DE SALUD	32,187	3,284	6,826	753	9,389	10,750	325	860	-	
OTRAS ACTIVIDADES COMUNITARIAS SOCIALES Y TIPOS SERVICIOS	53,496	5,803	19,948	1,239	1,413	19,715	1,944	3,434	-	
HOGARES PRIVADOS CON SERVICIO DOMESTICO	12,838	784	2,497	85	164	8,019	724	565	-	
ORGANIZACIONES Y ORGANOS EXTRATERRITORIALES	654	65	48	3	90	395	3	50	-	
NO DECLARADO	225,347	14,124	32,746	1,012	2,581	59,015	4,926	110,943	-	
TRABAJADOR NUEVO	12,961	-	-	-	-	-	-	-	12,961	

CUADRO N.- 36F POBLACION MASCULINA ECONOMICAMENTE ACTIVA DEL AREA RURAL, POR CATEGORIA DE OCUPACION, SEGUN RAMA DE ACTIVIDAD ECONOMICA

RAMA DE ACTIVIDAD ECONOMICA	TOTAL	CATEGORIA DE OCUPACION						NO DECLARADO	TRABAJADOR NUEVO	
		PATRONO O SOCIO ACTIVO	CUENTA PROPIA	EMPLEADO O ASALARIADO			TRABAJADOR FAMILIAR SIN REMUNERACION			
				DEL MUNICIPIO O CONSEJO PROVINCIAL	DEL ESTADO	DEL SECTOR PRIVADO				
REPUBLICA DEL ECUADOR										
TOTAL	1,306,344	103,656	551,820	10,363	37,177	387,194	120,930	90,777	4,427	
AGRICULTURA, GANADERIA, CAZA Y SILVICULTURA	822,958	57,432	400,423	1,241	1,527	212,589	104,177	45,569	-	
PESCA	25,226	2,543	11,866	38	70	6,371	1,882	2,456	-	
EXPLOTACION DE MINAS Y CANTERAS	12,427	794	2,020	32	823	7,962	209	587	-	
INDUSTRIAS MANUFACTURERAS	87,320	9,524	30,333	290	631	39,754	3,492	3,296	-	
SUMINISTROS DE ELECTRICIDAD, GAS Y AGUA	2,089	154	185	285	516	879	20	50	-	
CONSTRUCCION	90,058	10,323	28,144	1,165	925	43,212	3,001	3,288	-	
COMERCIO AL POR MAYOR Y MENOR, REPARACION DE VEHICULOS AUTOMOTORES, MOTOCICLETAS Y OTROS	78,328	8,201	38,303	269	461	24,153	3,205	3,736	-	
HOTELES Y RESTAURANTES	6,041	785	1,974	15	60	2,730	246	231	-	
TRANSPORTE, ALMACENAMIENTO Y COMUNICACIONES	44,395	5,693	18,616	540	1,008	15,175	1,321	2,042	-	
INTERMEDIACION FINANCIERA	1,576	155	95	4	180	1,105	5	32	-	
ACTIVIDADES INMOBILIARIAS Y EMPRESARIALES	14,181	1,656	2,379	189	665	8,573	192	527	-	
ADMINISTRACION PUBLICA Y DEFENSA, PLANES DE SEGURIDAD	25,948	312	437	5,153	18,396	1,375	20	255	-	
ENSEÑANZA	15,827	861	1,117	388	9,865	3,012	133	451	-	
ACTIVIDADES DE SERVICIOS SOCIALES Y DE SALUD	4,126	408	935	98	1,209	1,280	79	117	-	
OTRAS ACTIVIDADES COMUNITARIAS SOCIALES Y TIPOS SERVICIOS	10,350	931	4,038	399	249	3,322	647	764	-	
HOGARES PRIVADOS CON SERVICIO DOMESTICO	4,448	196	935	19	36	2,788	274	200	-	
ORGANIZACIONES Y ORGANOS EXTRATERRITORIALES	113	11	5	2	11	79	1	4	-	
NO DECLARADO	56,506	3,677	10,015	236	545	12,835	2,026	27,172	-	
TRABAJADOR NUEVO	4,427	-	-	-	-	-	-	-	4,427	

CUADRO N.- 36G

POBLACION FEMENINA ECONOMICAMENTE ACTIVA, POR CATEGORIA DE OCUPACION, SEGUN RAMA DE ACTIVIDAD ECONOMICA

RAMA DE ACTIVIDAD ECONOMICA	TOTAL	CATEGORIA DE OCUPACION						NO DECLARADO	TRABAJADOR NUEVO	
		PATRONO O SOCIO ACTIVO	CUENTA PROPIA	EMPLEADO O ASALARIADO			TRABAJADOR FAMILIAR SIN REMUNERACION			
				DEL MUNICIPIO O CONSEJO PROVINCIAL	DEL ESTADO	DEL SECTOR PRIVADO				
REPUBLICA DEL ECUADOR										
TOTAL	1,395,743	108,731	442,244	19,136	129,168	481,768	78,749	126,732	9,215	
AGRICULTURA, GANADERIA, CAZA Y SILVICULTURA	216,986	10,405	108,463	303	568	40,324	41,906	15,017	-	
PESCA	5,527	469	1,358	26	82	2,922	246	424	-	
EXPLOTACION DE MINAS Y CANTERAS	2,549	171	478	24	429	1,218	111	118	-	
INDUSTRIAS MANUFACTURERAS	147,543	16,014	51,062	620	1,560	66,989	5,149	6,149	-	
SUMINISTROS DE ELECTRICIDAD, GAS Y AGUA	2,128	105	71	162	579	1,025	6	180	-	
CONSTRUCCION	8,342	871	2,201	182	237	4,103	384	364	-	
COMERCIO AL POR MAYOR Y MENOR, REPARACION DE VEHICULOS AUTOMOTORES, MOTOCICLETAS Y OTROS	276,874	32,295	142,735	1,301	1,499	78,620	9,631	10,793	-	
HOTELES Y RESTAURANTES	50,493	7,078	19,096	306	391	19,281	2,017	2,324	-	
TRANSPORTE, ALMACENAMIENTO Y COMUNICACIONES	18,796	1,713	2,413	289	1,644	11,955	241	541	-	
INTERMEDIACION FINANCIERA	15,204	672	390	97	1,570	12,171	47	257	-	
ACTIVIDADES INMOBILIARIAS Y EMPRESARIALES	32,658	3,778	5,602	394	2,017	19,401	426	1,040	-	
ADMINISTRACION PUBLICA Y DEFENSA, PLANES DE SEGURIDAD	39,217	539	523	9,404	25,411	2,793	106	441	-	
ENSEÑANZA	128,494	6,616	7,219	2,885	67,667	38,662	1,160	4,285	-	
ACTIVIDADES DE SERVICIOS SOCIALES Y DE SALUD	61,470	4,601	7,135	1,385	21,252	23,543	1,150	2,404	-	
OTRAS ACTIVIDADES COMUNITARIAS SOCIALES Y TIPOS SERVICIOS	84,802	8,096	43,904	724	1,019	19,433	4,811	6,815	-	
HOGARES PRIVADOS CON SERVICIO DOMESTICO	159,742	7,548	33,007	373	775	103,287	8,095	6,657	-	
ORGANIZACIONES Y ORGANOS EXTRATERRITORIALES	760	62	34	3	71	528	6	56	-	
NO DECLARADO	134,943	7,698	16,553	658	2,397	35,513	3,257	68,867	-	
TRABAJADOR NUEVO	9,215	-	-	-	-	-	-	-	9,215	

CUADRO N.- 36H POBLACION FEMENINA ECONOMICAMENTE ACTIVA DEL AREA URBANA, POR CATEGORIA DE OCUPACION, SEGUN RAMA DE ACTIVIDAD ECONOMICA

RAMA DE ACTIVIDAD ECONOMICA	TOTAL	CATEGORIA DE OCUPACION						NO DECLARADO	TRABAJADOR NUEVO	
		PATRONO O SOCIO ACTIVO	CUENTA PROPIA	EMPLEADO O ASALARIADO			TRABAJADOR FAMILIAR SIN REMUNERACION			
				DEL MUNICIPIO O CONSEJO PROVINCIAL	DEL ESTADO	DEL SECTOR PRIVADO				
REPUBLICA DEL ECUADOR										
TOTAL	962,516	84,111	260,540	16,206	108,239	367,819	26,919	91,451	7,231	
AGRICULTURA, GANADERIA, CAZA Y SILVICULTURA	23,077	2,500	8,758	119	270	8,644	1,641	1,145	-	
PESCA	3,859	347	703	22	77	2,358	111	241	-	
EXPLOTACION DE MINAS Y CANTERAS	1,482	105	111	12	328	869	17	40	-	
INDUSTRIAS MANUFACTURERAS	100,485	11,988	31,997	518	1,264	47,805	2,829	4,084	-	
SUMINISTROS DE ELECTRICIDAD, GAS Y AGUA	1,861	79	56	141	508	940	5	132	-	
CONSTRUCCION	6,150	663	1,523	150	207	3,123	233	251	-	
COMERCIO AL POR MAYOR Y MENOR, REPARACION DE VEHICULOS AUTOMOTORES, MOTOCICLETAS Y OTROS	234,064	28,496	117,392	1,201	1,359	68,603	7,815	9,198	-	
HOTELES Y RESTAURANTES	42,283	6,107	15,713	279	334	16,179	1,683	1,988	-	
TRANSPORTE, ALMACENAMIENTO Y COMUNICACIONES	16,358	1,464	1,917	254	1,469	10,649	159	446	-	
INTERMEDIACION FINANCIERA	13,990	600	347	84	1,476	11,202	42	239	-	
ACTIVIDADES INMOBILIARIAS Y EMPRESARIALES	29,533	3,370	5,061	359	1,827	17,601	374	941	-	
ADMINISTRACION PUBLICA Y DEFENSA, PLANES DE SEGURIDAD	34,014	471	459	8,325	21,966	2,346	73	374	-	
ENSEÑANZA	107,173	5,459	5,974	2,123	55,899	33,315	934	3,469	-	
ACTIVIDADES DE SERVICIOS SOCIALES Y DE SALUD	52,902	3,973	6,224	1,193	17,719	20,818	922	2,053	-	
OTRAS ACTIVIDADES COMUNITARIAS SOCIALES Y TIPOS SERVICIOS	61,376	6,466	29,108	568	853	16,202	2,929	5,250	-	
HOGARES PRIVADOS CON SERVICIO DOMESTICO	114,426	5,565	22,467	300	567	75,911	4,874	4,742	-	
ORGANIZACIONES Y ORGANOS EXTRATERRITORIALES	681	53	29	3	63	477	6	50	-	
NO DECLARADO	111,571	6,405	12,701	555	2,053	30,777	2,272	56,808	-	
TRABAJADOR NUEVO	7,231	-	-	-	-	-	-	-	7,231	

CUADRO N.- 361 POBLACION FEMENINA ECONOMICAMENTE ACTIVA DEL AREA RURAL, POR CATEGORIA DE OCUPACION, SEGUN RAMA DE ACTIVIDAD ECONOMICA

RAMA DE ACTIVIDAD ECONOMICA	TOTAL	CATEGORIA DE OCUPACION						NO DECLARADO	TRABAJADOR NUEVO	
		PATRONO O SOCIO ACTIVO	CUENTA PROPIA	EMPLEADO O ASALARIADO			TRABAJADOR FAMILIAR SIN REMUNERACION			
				DEL MUNICIPIO O CONSEJO PROVINCIAL	DEL ESTADO	DEL SECTOR PRIVADO				
REPUBLICA DEL ECUADOR										
TOTAL	433,227	24,620	181,704	2,930	20,929	113,949	51,830	35,281	1,984	
AGRICULTURA, GANADERIA, CAZA Y SILVICULTURA	193,909	7,905	99,705	184	298	31,680	40,265	13,872	-	
PESCA	1,668	122	655	4	5	564	135	183	-	
EXPLOTACION DE MINAS Y CANTERAS	1,067	66	367	12	101	349	94	78	-	
INDUSTRIAS MANUFACTURERAS	47,058	4,026	19,065	102	296	19,184	2,320	2,065	-	
SUMINISTROS DE ELECTRICIDAD, GAS Y AGUA	267	26	15	21	71	85	1	48	-	
CONSTRUCCION	2,192	208	678	32	30	980	151	113	-	
COMERCIO AL POR MAYOR Y MENOR, REPARACION DE VEHICULOS AUTOMOTORES, MOTOCICLETAS Y OTROS	42,810	3,799	25,343	100	140	10,017	1,816	1,595	-	
HOTELES Y RESTAURANTES	8,210	971	3,383	27	57	3,102	334	336	-	
TRANSPORTE, ALMACENAMIENTO Y COMUNICACIONES	2,438	249	496	35	175	1,306	82	95	-	
INTERMEDIACION FINANCIERA	1,214	72	43	13	94	969	5	18	-	
ACTIVIDADES INMOBILIARIAS Y EMPRESARIALES	3,125	408	541	35	190	1,800	52	99	-	
ADMINISTRACION PUBLICA Y DEFENSA, PLANES DE SEGURIDAD	5,203	68	64	1,079	3,445	447	33	67	-	
ENSEÑANZA	21,321	1,157	1,245	762	11,768	5,347	226	816	-	
ACTIVIDADES DE SERVICIOS SOCIALES Y DE SALUD	8,568	628	911	192	3,533	2,725	228	351	-	
OTRAS ACTIVIDADES COMUNITARIAS SOCIALES Y TIPOS SERVICIOS	23,426	1,630	14,796	156	166	3,231	1,882	1,565	-	
HOGARES PRIVADOS CON SERVICIO DOMESTICO	45,316	1,983	10,540	73	208	27,376	3,221	1,915	-	
ORGANIZACIONES Y ORGANOS EXTRATERRITORIALES	79	9	5	-	8	51	-	6	-	
NO DECLARADO	23,372	1,293	3,852	103	344	4,736	985	12,059	-	
TRABAJADOR NUEVO	1,984	-	-	-	-	-	-	-	1,984	

CUADRO N.- 37 POBLACION ECONOMICAMENTE ACTIVA, POR CONDICION DE ALFABETISMO Y SEXO, SEGUN AREA Y GRUPOS DE EDAD

AREA Y GRUPOS DE EDAD	TOTAL			ALFABETA			ANALFABETA			NO DECLARADO		
	TOTAL	HOMBRES	MUJERES	TOTAL	HOMBRES	MUJERES	TOTAL	HOMBRES	MUJERES	TOTAL	HOMBRES	MUJERES
REPUBLICA DEL ECUADOR												
TOTAL	4,585,575	3,189,832	1,395,743	4,249,174	2,960,656	1,288,518	333,269	227,031	106,238	3,132	2,145	987
DE 5 A 7 AÑOS	7,295	4,339	2,956	3,313	1,935	1,378	3,965	2,394	1,571	17	10	7
DE 8 A 11 AÑOS	24,534	16,023	8,511	20,990	13,500	7,490	3,509	2,499	1,010	35	24	11
DE 12 A 14 AÑOS	99,609	70,228	29,381	93,137	65,517	27,620	6,373	4,652	1,721	99	59	40
DE 15 A 19 AÑOS	428,690	297,346	131,344	410,542	283,898	126,644	17,957	13,308	4,649	191	140	51
DE 20 A 24 AÑOS	658,609	447,460	211,149	638,614	432,976	205,638	19,737	14,300	5,437	258	184	74
DE 25 A 29 AÑOS	607,651	410,062	197,589	589,845	397,331	192,514	17,567	12,569	4,998	239	162	77
DE 30 A 34 AÑOS	570,145	390,455	179,690	549,252	375,962	173,290	20,669	14,319	6,350	224	174	50
DE 35 A 39 AÑOS	513,735	348,041	165,694	488,677	332,021	156,656	24,808	15,852	8,956	250	168	82
DE 40 A 44 AÑOS	445,548	306,067	139,481	415,802	287,103	128,699	29,458	18,786	10,672	288	178	110
DE 45 A 49 AÑOS	346,846	241,164	105,682	316,954	222,080	94,874	29,610	18,909	10,701	282	175	107
DE 50 A 54 AÑOS	283,519	203,784	79,735	249,888	181,639	68,249	33,365	21,971	11,394	266	174	92
DE 55 A 59 AÑOS	190,602	141,730	48,872	161,684	122,536	39,148	28,713	19,048	9,665	205	146	59
DE 60 A 64 AÑOS	145,990	111,046	34,944	116,343	90,705	25,638	29,438	20,210	9,228	209	131	78
DE 65 AÑOS Y MAS	262,802	202,087	60,715	194,133	153,453	40,680	68,100	48,214	19,886	569	420	149
AREA URBANA	2,846,004	1,883,488	962,516	2,741,850	1,813,806	928,044	103,027	68,951	34,076	1,127	731	396
DE 5 A 7 AÑOS	1,391	832	559	774	451	323	614	380	234	3	1	2
DE 8 A 11 AÑOS	6,072	3,986	2,086	5,406	3,508	1,898	654	472	182	12	6	6
DE 12 A 14 AÑOS	32,245	21,493	10,752	30,221	20,118	10,103	2,006	1,363	643	18	12	6
DE 15 A 19 AÑOS	212,845	140,332	72,513	206,211	135,699	70,512	6,563	4,582	1,981	71	51	20
DE 20 A 24 AÑOS	414,832	268,429	146,403	407,377	263,164	144,213	7,349	5,190	2,159	106	75	31
DE 25 A 29 AÑOS	405,890	261,408	144,482	399,334	256,732	142,602	6,455	4,606	1,849	101	70	31
DE 30 A 34 AÑOS	386,015	252,282	133,733	378,363	246,971	131,392	7,566	5,252	2,314	86	59	27
DE 35 A 39 AÑOS	349,966	225,697	124,269	341,469	220,313	121,156	8,387	5,311	3,076	110	73	37
DE 40 A 44 AÑOS	304,316	199,544	104,772	294,413	193,095	101,318	9,787	6,375	3,412	116	74	42
DE 45 A 49 AÑOS	231,842	153,316	78,526	222,379	147,248	75,131	9,355	6,008	3,347	108	60	48
DE 50 A 54 AÑOS	180,385	123,382	57,003	170,028	116,597	53,431	10,256	6,727	3,529	101	58	43
DE 55 A 59 AÑOS	113,782	81,132	32,650	105,340	75,649	29,691	8,377	5,444	2,933	65	39	26
DE 60 A 64 AÑOS	79,147	57,747	21,400	71,380	52,533	18,847	7,706	5,178	2,528	61	36	25
DE 65 AÑOS Y MAS	127,276	93,908	33,368	109,155	81,728	27,427	17,952	12,063	5,889	169	117	52
AREA RURAL	1,739,571	1,306,344	433,227	1,507,324	1,146,850	360,474	230,242	158,080	72,162	2,005	1,414	591
DE 5 A 7 AÑOS	5,904	3,507	2,397	2,539	1,484	1,055	3,351	2,014	1,337	14	9	5
DE 8 A 11 AÑOS	18,462	12,037	6,425	15,584	9,992	5,592	2,855	2,027	828	23	18	5
DE 12 A 14 AÑOS	67,364	48,735	18,629	62,916	45,399	17,517	4,367	3,289	1,078	81	47	34
DE 15 A 19 AÑOS	215,845	157,014	58,831	204,331	148,199	56,132	11,394	8,726	2,668	120	89	31
DE 20 A 24 AÑOS	243,777	179,031	64,746	231,237	169,812	61,425	12,388	9,110	3,278	152	109	43
DE 25 A 29 AÑOS	201,761	148,654	53,107	190,511	140,599	49,912	11,112	7,963	3,149	138	92	46
DE 30 A 34 AÑOS	184,130	138,173	45,957	170,889	128,991	41,898	13,103	9,067	4,036	138	115	23
DE 35 A 39 AÑOS	163,769	122,344	41,425	147,208	111,708	35,500	16,421	10,541	5,880	140	95	45
DE 40 A 44 AÑOS	141,232	106,523	34,709	121,389	94,008	27,381	19,671	12,411	7,260	172	104	68
DE 45 A 49 AÑOS	115,004	87,848	27,156	94,575	74,832	19,743	20,255	12,901	7,354	174	115	59
DE 50 A 54 AÑOS	103,134	80,402	22,732	79,860	65,042	14,818	23,109	15,244	7,865	165	116	49
DE 55 A 59 AÑOS	76,820	60,598	16,222	56,344	46,887	9,457	20,336	13,604	6,732	140	107	33
DE 60 A 64 AÑOS	66,843	53,299	13,544	44,963	38,172	6,791	21,732	15,032	6,700	148	95	53
DE 65 AÑOS Y MAS	135,526	108,179	27,347	84,978	71,725	13,253	50,148	36,151	13,997	400	303	97

CUADRO N.- 38A

POBLACION ECONOMICAMENTE ACTIVA, POR NIVEL DE INSTRUCCION Y AÑOS APROBADOS, SEGUN SEXO Y GRUPOS DE EDAD

SEXO Y GRUPOS DE EDAD	TOTAL	NIVEL DE INSTRUCCION Y AÑOS APROBADOS														
		NINGUNO	CENTRO DE ALFABE- TIZACION	PRIMARIO		EDUCACION BASICA			SECUNDARIO		EDUCACION MEDIA	POST- BACHILLER	SUPERIOR		POSTGRADO	NO DECLARADO
				0-3	4-6	0-4	5-7	8-10	0-3	4-6	0-3	0-3	0-3	4 Y MAS		
REPUBLICA DEL ECUADOR																
TOTAL	4,585,575	313,084	16,204	469,308	1,242,522	77,094	44,570	26,748	485,322	614,353	47,108	33,379	274,952	446,182	17,229	477,520
DE 5 A 7 AÑOS	7,295	2,595	-	3,317	-	1,206	-	-	-	-	-	-	-	-	-	-
DE 8 A 11 AÑOS	24,534	3,359	-	8,584	7,422	2,248	1,789	-	64	-	-	-	-	-	-	177
DE 12 A 14 AÑOS	99,609	5,488	8	12,769	50,401	2,639	6,237	1,558	10,872	-	53	-	-	-	-	1,068
DE 15 A 19 AÑOS	428,690	14,949	1,103	37,408	165,165	9,600	7,768	6,048	68,216	53,456	6,592	1,152	8,157	-	-	9,584
DE 20 A 24 AÑOS	658,609	16,831	1,184	41,305	173,529	12,461	6,021	5,033	88,586	129,993	10,257	7,058	56,209	28,041	154	81,947
DE 25 A 29 AÑOS	607,651	15,443	1,030	36,058	139,124	10,283	4,625	3,544	72,137	110,524	7,873	6,628	51,355	74,783	2,027	72,217
DE 30 A 34 AÑOS	570,145	18,691	1,299	38,287	128,635	9,198	3,862	3,025	66,293	96,579	6,463	6,055	47,212	76,559	3,122	64,865
DE 35 A 39 AÑOS	513,735	22,869	1,543	40,654	115,758	7,875	3,387	2,523	55,549	75,616	5,001	4,489	41,340	78,179	3,248	55,704
DE 40 A 44 AÑOS	445,548	27,577	1,792	43,966	110,578	6,505	2,941	1,905	43,051	53,458	3,830	3,377	31,473	68,672	3,044	43,379
DE 45 A 49 AÑOS	346,846	28,578	1,846	41,705	94,207	4,593	2,272	1,099	29,697	34,222	2,401	1,923	19,408	50,744	2,331	31,650
DE 50 A 54 AÑOS	283,519	31,818	1,850	43,707	83,126	3,498	1,910	784	20,680	23,994	2,035	1,416	9,941	33,095	1,629	24,036
DE 55 A 59 AÑOS	190,602	27,974	1,474	34,819	58,437	2,267	1,280	397	11,646	13,607	1,013	514	4,390	16,521	849	15,414
DE 60 A 64 AÑOS	145,990	29,175	1,171	29,760	44,280	1,647	935	256	7,083	8,726	615	270	2,339	8,987	436	10,310
DE 65 AÑOS Y MAS	262,802	67,737	1,904	56,799	71,860	3,074	1,543	576	11,448	14,178	975	497	3,128	10,601	389	18,093
HOMBRES	3,189,832	212,174	12,031	353,162	947,260	53,695	32,692	18,368	346,513	410,899	30,912	18,597	153,265	250,489	11,491	338,284
DE 5 A 7 AÑOS	4,339	1,573	-	1,952	-	697	-	-	-	-	-	-	-	-	-	-
DE 8 A 11 AÑOS	16,023	2,390	-	5,466	4,844	1,433	1,131	-	41	-	-	-	-	-	-	117
DE 12 A 14 AÑOS	70,228	4,027	6	9,011	35,241	1,792	4,434	1,102	7,525	-	40	-	-	-	-	718
DE 15 A 19 AÑOS	297,346	10,976	711	27,015	117,227	6,453	5,551	4,096	47,081	35,233	4,255	574	3,674	-	-	7,850
DE 20 A 24 AÑOS	447,460	12,037	796	30,962	129,304	8,524	4,382	3,457	63,469	87,565	6,649	3,810	28,159	11,864	80	34,500
DE 25 A 29 AÑOS	410,062	10,785	669	27,174	105,380	7,195	3,324	2,496	52,600	75,381	5,260	3,699	28,003	36,958	1,103	50,035
DE 30 A 34 AÑOS	390,455	12,753	878	28,912	98,587	6,634	2,867	2,130	48,425	66,359	4,465	3,441	26,953	40,465	1,948	45,638
DE 35 A 39 AÑOS	348,041	14,568	1,036	29,605	87,682	5,489	2,536	1,723	39,787	51,273	3,332	2,643	24,086	42,988	2,095	39,198
DE 40 A 44 AÑOS	306,067	17,330	1,310	32,418	85,557	4,558	2,181	1,319	30,361	35,703	2,437	1,947	18,534	39,762	2,006	30,644
DE 45 A 49 AÑOS	241,164	18,205	1,404	31,048	73,855	3,202	1,783	758	20,569	21,291	1,508	1,110	11,296	30,997	1,598	22,540
DE 50 A 54 AÑOS	203,784	20,825	1,404	31,048	66,372	2,419	1,492	540	14,527	14,716	1,376	627	5,989	21,565	1,261	17,717
DE 55 A 59 AÑOS	141,730	18,553	1,231	26,779	47,630	1,635	1,005	279	8,322	8,411	567	310	2,936	11,693	685	11,694
DE 60 A 64 AÑOS	111,046	20,039	982	23,950	36,221	1,231	755	172	5,166	5,296	399	163	1,695	6,643	378	7,956
DE 65 AÑOS Y MAS	202,087	48,113	1,567	45,953	59,360	2,433	1,251	296	8,640	9,671	624	273	1,940	7,554	337	14,075
MUJERES	1,395,743	100,910	4,173	116,146	295,262	23,399	11,878	8,380	138,809	203,454	16,196	14,782	121,687	195,693	5,738	139,236
DE 5 A 7 AÑOS	2,956	1,022	-	1,365	-	509	-	-	-	-	-	-	-	-	-	-
DE 8 A 11 AÑOS	8,511	969	-	3,118	2,578	815	658	-	23	-	-	-	-	-	-	60
DE 12 A 14 AÑOS	29,381	1,461	2	3,758	15,160	847	1,803	456	3,347	-	13	-	-	-	-	350
DE 15 A 19 AÑOS	131,344	3,973	392	10,393	47,938	3,147	2,217	1,952	21,135	18,223	2,337	578	4,483	-	-	2,534
DE 20 A 24 AÑOS	211,149	4,794	388	10,343	44,225	3,937	1,639	1,576	25,117	42,428	3,608	3,248	28,050	16,177	74	14,576
DE 25 A 29 AÑOS	197,589	4,658	361	8,884	33,744	3,088	1,301	1,048	19,537	35,143	2,613	2,929	23,352	37,825	924	22,182
DE 30 A 34 AÑOS	179,590	5,938	421	9,375	30,048	2,564	995	895	17,868	30,220	1,998	2,614	20,259	36,094	1,174	19,227
DE 35 A 39 AÑOS	165,694	8,301	507	11,495	28,076	2,386	851	800	15,762	24,343	1,669	1,846	17,254	35,191	1,153	16,506
DE 40 A 44 AÑOS	139,481	10,247	482	11,548	25,021	1,947	760	586	12,690	17,755	1,393	1,430	12,939	28,910	1,038	12,735
DE 45 A 49 AÑOS	105,682	10,373	442	10,827	20,352	1,391	489	341	9,128	12,931	893	813	8,112	19,747	733	9,110
DE 50 A 54 AÑOS	79,735	10,993	409	10,790	16,754	1,079	418	244	6,153	9,278	659	789	3,952	11,530	368	6,319
DE 55 A 59 AÑOS	48,872	9,421	243	8,040	10,807	632	275	118	3,324	5,196	466	204	1,454	4,828	164	3,720
DE 60 A 64 AÑOS	34,944	9,136	189	5,810	8,059	416	180	84	1,917	3,430	216	107	644	2,344	58	2,354
DE 65 AÑOS Y MAS	60,715	19,624	337	10,846	12,500	641	292	280	2,808	4,507	351	224	1,188	3,047	52	4,018

CUADRO N.- 38B

POBLACION ECONOMICAMENTE ACTIVA DEL AREA URBANA, POR NIVEL DE INSTRUCCION Y AÑOS APROBADOS, SEGUN SEXO Y GRUPOS DE EDAD

SEXO Y GRUPOS DE EDAD	TOTAL	NIVEL DE INSTRUCCION Y AÑOS APROBADOS														
		NINGUNO	CENTRO DE ALFABE- TIZACION	PRIMARIO		EDUCACION BASICA			SECUNDARIO		EDUCACION MEDIA	POST- BACHILLER	SUPERIOR		POSTGRADO	NO DECLARADO
				0-3	4-6	0-4	5-7	8-10	0-3	4-6	0-3	0-3	0-3	4 Y MAS		
REPUBLICA DEL ECUADOR																
TOTAL	2,846,004	87,519	4,670	208,393	590,211	52,626	21,411	16,245	364,866	491,315	36,234	26,749	242,391	394,557	15,088	293,729
DE 5 A 7 AÑOS	1,391	229	-	790	-	319	-	-	-	-	-	-	-	-	-	-
DE 8 A 11 AÑOS	6,072	549	-	2,027	2,267	469	441	-	36	-	-	-	-	-	-	53
DE 12 A 14 AÑOS	32,245	1,443	2	4,278	14,522	1,281	1,198	656	6,711	-	31	-	-	-	-	283
DE 15 A 19 AÑOS	212,845	4,627	346	15,162	60,496	6,204	2,864	2,972	46,002	39,578	4,534	1,011	7,163	-	-	2,123
DE 20 A 24 AÑOS	414,832	5,462	450	18,096	72,764	8,914	3,135	2,928	64,351	100,590	7,600	5,101	49,793	24,952	128	21,886
DE 25 A 29 AÑOS	405,890	4,966	374	16,100	61,582	7,487	2,547	2,246	52,867	87,273	6,082	5,101	45,256	65,799	1,783	49,909
DE 30 A 34 AÑOS	386,015	6,164	423	17,986	60,137	6,671	2,253	1,960	49,908	76,934	5,041	4,727	41,334	67,112	2,710	46,427
DE 35 A 39 AÑOS	349,966	6,962	446	19,023	56,876	5,903	1,390	1,728	42,851	61,394	3,996	3,632	36,245	68,476	2,852	37,592
DE 40 A 44 AÑOS	304,816	8,158	495	21,217	59,895	4,990	1,862	1,408	35,031	44,616	3,122	2,741	27,867	60,828	2,647	29,439
DE 45 A 49 AÑOS	231,842	8,358	503	20,223	53,289	3,473	1,464	839	24,798	29,400	2,001	1,561	17,241	45,358	2,070	21,264
DE 50 A 54 AÑOS	180,385	8,819	499	20,737	48,691	2,520	1,259	622	17,513	20,869	1,727	1,159	8,850	29,794	1,422	15,904
DE 55 A 59 AÑOS	113,782	7,566	339	16,213	34,497	1,598	836	305	9,941	11,807	825	423	3,942	14,906	759	9,825
DE 60 A 64 AÑOS	79,147	7,216	269	13,288	25,829	1,040	619	198	5,880	7,421	516	220	2,048	8,063	383	6,157
DE 65 AÑOS Y MAS	127,276	17,000	524	23,253	39,366	1,757	943	383	8,977	11,433	759	414	2,652	9,269	334	10,212
HOMBRES	1,883,488	57,629	3,120	149,211	435,395	36,231	15,029	10,944	258,153	320,846	23,424	14,876	134,167	219,536	9,936	194,991
DE 5 A 7 AÑOS	832	152	-	455	-	189	-	-	-	-	-	-	-	-	-	-
DE 8 A 11 AÑOS	3,986	391	-	1,340	1,483	294	269	-	26	-	-	-	-	-	-	36
DE 12 A 14 AÑOS	21,493	985	2	2,867	9,574	833	767	435	4,542	-	26	-	-	-	-	183
DE 15 A 19 AÑOS	140,332	3,184	220	10,433	40,936	4,138	1,884	1,969	31,636	25,275	2,855	500	3,181	-	-	1,462
DE 20 A 24 AÑOS	268,429	3,792	302	13,185	53,099	6,064	2,193	2,001	46,144	66,081	4,828	3,148	24,792	10,509	65	32,226
DE 25 A 29 AÑOS	261,408	3,416	246	11,836	45,655	5,204	1,738	1,573	38,352	58,198	4,028	2,867	24,547	35,067	1,956	30,474
DE 30 A 34 AÑOS	252,282	4,197	278	13,070	44,649	4,787	1,588	1,344	35,975	51,739	3,469	2,701	23,465	32,318	1,718	36,780
DE 35 A 39 AÑOS	225,697	4,441	276	13,186	40,797	4,068	1,399	1,151	30,152	40,638	2,620	2,126	20,913	37,104	1,972	28,281
DE 40 A 44 AÑOS	199,544	5,135	335	14,838	44,177	3,413	1,306	943	24,291	29,258	1,975	1,558	16,258	34,872	1,815	25,011
DE 45 A 49 AÑOS	153,316	5,313	332	14,072	35,640	2,369	1,093	574	16,937	17,961	1,216	884	9,961	27,456	1,409	19,467
DE 50 A 54 AÑOS	123,382	5,644	328	14,568	37,029	1,681	930	419	12,161	12,548	1,144	491	5,297	19,192	1,082	10,868
DE 55 A 59 AÑOS	81,132	4,865	243	11,647	26,960	1,097	631	214	7,030	7,141	455	243	2,615	10,468	605	6,918
DE 60 A 64 AÑOS	57,747	4,793	184	10,059	20,143	744	484	126	4,208	4,424	330	131	1,467	5,919	331	4,404
DE 65 AÑOS Y MAS	93,908	11,321	374	17,655	31,253	1,350	747	195	6,699	7,583	474	227	1,671	6,631	283	7,445
MUJERES	962,516	29,890	1,550	59,182	154,816	16,395	6,382	5,301	106,713	170,469	12,810	11,873	108,224	175,021	5,152	98,738
DE 5 A 7 AÑOS	559	77	-	335	-	130	-	-	-	-	-	-	-	-	-	-
DE 8 A 11 AÑOS	2,086	158	-	687	784	175	172	-	10	-	-	-	-	-	-	17
DE 12 A 14 AÑOS	10,752	458	-	1,411	4,948	448	431	221	2,169	-	5	-	-	-	-	100
DE 15 A 19 AÑOS	72,513	1,443	126	4,729	19,560	2,066	980	1,003	14,366	14,303	1,675	511	3,982	-	-	661
DE 20 A 24 AÑOS	146,403	1,670	148	4,911	19,665	2,850	942	927	18,207	34,509	2,772	2,612	25,001	14,443	63	17,769
DE 25 A 29 AÑOS	144,482	1,550	129	4,264	15,927	2,283	809	673	14,515	29,075	2,054	2,026	20,709	33,481	827	15,953
DE 30 A 34 AÑOS	133,733	1,967	145	4,916	15,488	1,884	665	616	13,933	25,195	1,572	1,506	17,869	32,045	1,038	14,374
DE 35 A 39 AÑOS	124,269	2,521	170	5,837	16,079	1,835	591	572	12,699	20,756	1,376	1,108	15,332	31,372	1,037	12,581
DE 40 A 44 AÑOS	104,772	3,023	160	6,379	15,718	1,577	556	465	10,740	15,358	1,147	1,183	11,609	25,956	929	9,972
DE 45 A 49 AÑOS	78,526	3,045	171	6,151	13,649	1,104	371	265	7,861	11,439	785	677	6,280	17,902	661	7,165
DE 50 A 54 AÑOS	57,003	3,175	171	6,169	11,662	839	329	203	5,352	8,321	583	668	3,553	10,602	340	5,036
DE 55 A 59 AÑOS	32,650	3,045	96	4,566	7,537	501	205	91	2,911	4,666	370	180	1,327	4,438	154	2,907
DE 60 A 64 AÑOS	21,400	2,423	85	3,229	5,686	296	135	72	1,672	2,997	186	89	581	2,144	52	1,753
DE 65 AÑOS Y MAS	33,368	5,679	150	5,998	8,113	407	196	188	2,278	3,850	285	187	981	2,638	51	2,762

CUADRO N.- 38C

POBLACION ECONOMICAMENTE ACTIVA DEL AREA RURAL, POR NIVEL DE INSTRUCCION Y AÑOS APROBADOS, SEGUN SEXO Y GRUPOS DE EDAD

SEXO Y GRUPOS DE EDAD	TOTAL	NIVEL DE INSTRUCCION Y AÑOS APROBADOS															POSTGRADO	NO DECLARADO
		NINGUNO	CENTRO DE ALFABETIZACION	PRIMARIO		EDUCACION BASICA			SECUNDARIO		EDUCACION MEDIA	POST-BACHILLER	SUPERIOR					
				0-3	4-6	0-4	5-7	8-10	0-3	4-6	0-3	0-3	0-3	4 Y MAS				
REPUBLICA DEL ECUADOR																		
TOTAL	1,739,571	225,565	11,534	260,915	652,311	24,468	23,159	10,503	120,456	123,038	10,874	6,630	32,561	51,625	2,141	183,791		
DE 5 A 7 AÑOS	5,904	2,366	-	2,527	-	887	-	-	-	-	-	-	-	-	-	124		
DE 8 A 11 AÑOS	18,462	2,810	-	6,557	5,155	1,779	1,348	-	28	-	-	-	-	-	-	785		
DE 12 A 14 AÑOS	67,364	4,045	6	8,491	35,879	1,358	5,039	902	4,161	-	22	-	-	-	-	7,461		
DE 15 A 19 AÑOS	215,845	10,322	757	22,246	104,669	3,396	4,904	3,076	22,214	13,878	2,058	141	994	-	-	27,190		
DE 20 A 24 AÑOS	243,777	11,369	734	23,209	100,765	3,547	2,886	2,105	24,235	29,403	2,657	1,298	6,416	3,089	26	32,038		
DE 25 A 29 AÑOS	201,761	10,477	656	19,958	77,542	2,796	2,078	1,298	19,270	23,251	1,791	1,527	6,099	8,984	244	25,790		
DE 30 A 34 AÑOS	184,130	12,527	876	20,301	68,498	2,527	1,609	1,065	16,385	19,645	1,422	1,328	5,878	9,447	412	22,210		
DE 35 A 39 AÑOS	163,269	15,907	1,097	21,631	58,882	1,972	1,397	795	12,698	14,222	1,005	857	5,095	9,703	396	18,112		
DE 40 A 44 AÑOS	141,232	19,419	1,297	22,749	50,683	1,515	1,079	497	8,020	8,842	708	636	3,606	7,844	397	13,940		
DE 45 A 49 AÑOS	115,004	20,220	1,343	21,652	40,918	1,120	808	260	4,899	4,822	400	362	2,167	5,386	261	10,386		
DE 50 A 54 AÑOS	103,134	22,999	1,351	22,970	34,435	978	651	162	3,167	3,125	308	257	1,091	3,301	207	8,132		
DE 55 A 59 AÑOS	76,820	20,408	1,135	18,606	23,940	669	444	92	1,705	1,800	188	91	448	1,615	90	5,589		
DE 60 A 64 AÑOS	66,843	21,959	902	16,472	18,451	607	316	58	1,203	1,305	99	50	291	924	53	4,153		
DE 65 AÑOS Y MAS	135,526	50,737	1,380	33,546	32,494	1,317	600	193	2,471	2,745	216	83	476	1,332	55	7,891		
HOMBRES	1,306,344	154,545	8,911	203,951	511,865	17,464	17,663	7,424	88,360	90,053	7,488	3,721	19,098	30,953	1,555	143,293		
DE 5 A 7 AÑOS	3,507	1,421	-	1,497	-	508	-	-	-	-	-	-	-	-	-	81		
DE 8 A 11 AÑOS	12,037	1,999	-	4,126	3,361	1,139	862	-	15	-	-	-	-	-	-	535		
DE 12 A 14 AÑOS	48,735	3,042	4	6,144	25,667	959	3,667	667	2,983	-	-	-	14	-	-	5,588		
DE 15 A 19 AÑOS	157,014	7,792	491	16,582	76,291	2,315	3,667	2,127	15,445	9,958	1,396	74	493	-	-	20,383		
DE 20 A 24 AÑOS	179,031	8,245	494	17,777	76,205	2,460	2,189	1,456	17,325	21,484	1,821	662	3,367	1,355	15	24,176		
DE 25 A 29 AÑOS	148,654	7,369	423	15,338	59,725	1,991	1,586	923	14,248	17,183	1,232	832	3,456	4,640	147	19,561		
DE 30 A 34 AÑOS	138,173	8,556	600	15,842	53,938	1,847	1,279	786	12,450	14,620	996	740	3,488	5,398	276	17,357		
DE 35 A 39 AÑOS	122,344	10,127	760	16,419	46,885	1,421	1,137	572	9,635	10,635	712	517	3,173	5,884	280	14,187		
DE 40 A 44 AÑOS	106,523	12,195	975	17,580	41,380	1,145	875	376	6,070	6,445	462	389	2,276	4,890	288	11,177		
DE 45 A 49 AÑOS	87,848	12,892	1,072	16,976	34,215	833	690	184	3,632	3,330	292	226	1,335	3,541	189	8,441		
DE 50 A 54 AÑOS	80,402	15,181	1,113	18,349	29,343	738	562	121	2,366	2,168	232	136	692	2,373	179	6,849		
DE 55 A 59 AÑOS	60,598	13,688	988	15,132	20,670	538	374	65	1,292	1,270	112	67	321	1,225	80	4,776		
DE 60 A 64 AÑOS	53,299	15,246	798	13,891	16,078	487	271	46	958	872	69	32	228	724	47	3,552		
DE 65 AÑOS Y MAS	108,179	36,792	1,193	28,298	28,107	1,083	504	101	1,941	2,088	150	46	269	923	54	6,630		
MUJERES	433,227	71,020	2,623	56,964	140,446	7,004	5,496	3,079	32,096	32,985	3,386	2,909	13,463	20,672	586	40,498		
DE 5 A 7 AÑOS	2,397	945	-	1,030	-	379	-	-	-	-	-	-	-	-	-	43		
DE 8 A 11 AÑOS	6,425	811	-	2,431	1,794	640	486	-	13	-	-	-	-	-	-	250		
DE 12 A 14 AÑOS	18,629	1,003	2	2,347	10,212	399	1,372	235	1,178	-	8	-	-	-	-	1,873		
DE 15 A 19 AÑOS	58,831	2,530	266	5,664	28,378	1,081	1,237	949	6,769	3,920	662	67	501	-	-	6,807		
DE 20 A 24 AÑOS	64,746	3,124	240	5,432	24,560	1,087	697	649	6,910	7,919	836	636	3,049	1,734	11	7,862		
DE 25 A 29 AÑOS	53,107	3,108	233	4,620	17,817	805	492	375	5,022	6,068	559	695	2,643	4,344	97	6,229		
DE 30 A 34 AÑOS	45,957	3,971	276	4,459	14,560	680	330	279	3,935	5,025	426	588	2,390	4,049	136	4,853		
DE 35 A 39 AÑOS	41,425	5,780	337	5,212	11,997	551	260	223	3,063	3,587	293	340	1,922	3,819	116	3,925		
DE 40 A 44 AÑOS	34,709	7,224	322	5,169	9,303	370	204	121	1,950	2,397	246	247	1,330	2,954	109	2,763		
DE 45 A 49 AÑOS	27,156	7,328	271	4,676	6,703	287	118	76	1,267	1,492	108	136	832	1,845	72	1,945		
DE 50 A 54 AÑOS	22,732	7,818	238	4,621	5,092	240	89	41	801	957	76	121	399	928	28	1,283		
DE 55 A 59 AÑOS	16,222	6,720	147	3,474	3,270	131	70	27	413	530	76	24	127	390	10	813		
DE 60 A 64 AÑOS	13,544	6,713	104	2,581	2,373	120	45	12	245	433	30	18	63	200	6	601		
DE 65 AÑOS Y MAS	27,347	13,945	187	5,248	4,387	234	96	92	530	657	66	37	207	409	1	1,251		

CUADRO N.- 39A

POBLACION ECONOMICAMENTE ACTIVA, POR CONDICION DE ALFABETISMO Y SEXO, SEGUN GRUPOS PRINCIPALES DE OCUPACION

GRUPOS PRINCIPALES DE OCUPACION	TOTAL			ALFABETA			ANALFABETA			NO DECLARADO		
	TOTAL	HOMBRES	MUJERES	TOTAL	HOMBRES	MUJERES	TOTAL	HOMBRES	MUJERES	TOTAL	HOMBRES	MUJERES
REPUBLICA DEL ECUADOR												
TOTAL	4,585,575	3,189,832	1,395,743	4,249,174	2,960,656	1,288,518	333,269	227,031	106,238	3,132	2,145	987
MIEMBROS DEL PODER EJECUTIVO Y DE LOS CUERPOS LEGISLATIVOS Y PERSONAL DIRECTIVO DE LA ADMINISTRACION PUBLICA Y EMPRESAS	103,225	67,481	35,744	103,041	67,328	35,713	183	152	31	1	1	-
PROFESIONALES CIENTIFICOS E INTELLECTUALES	270,053	140,185	129,868	270,043	140,179	129,864	4	2	2	6	4	2
TECNICOS PROFESIONALES DEL NIVEL MEDIO	114,721	61,995	52,726	114,391	61,807	52,584	311	179	132	19	9	10
EMPLEADOS DE OFICINA	245,765	117,029	128,736	243,707	115,585	128,122	2,031	1,430	601	27	14	13
TRABAJADORES DE LOS SERVICIOS Y VENDEDORES	649,596	359,184	290,412	627,798	347,946	279,852	21,609	11,131	10,478	189	107	82
AGRICULTORES Y TRABAJADORES CALIFICADOS	626,324	502,204	124,120	511,611	424,247	87,364	113,853	77,323	36,530	860	634	226
OFICIALES, OPERARIOS Y ARTESANOS DE ARTES MECANICAS Y DE OTROS OFICIOS	772,063	633,855	138,208	743,156	610,176	132,980	28,649	23,476	5,173	258	203	55
OPERADORES DE INSTALACIONES DE MAQUINAS Y MONTADORES	267,393	252,070	15,323	262,114	247,260	14,854	5,225	4,762	463	54	48	6
TRABAJADORES NO CALIFICADOS	1,166,751	795,762	370,989	1,022,948	699,084	323,864	142,363	95,730	46,633	1,440	948	492
FUERZAS ARMADAS	28,991	28,574	417	28,364	28,001	363	618	566	52	9	7	2
NO DECLARADO	314,090	214,105	99,985	296,659	202,539	94,120	17,183	11,410	5,773	248	156	92
TRABAJADOR NUEVO	26,603	17,388	9,215	25,342	16,504	8,838	1,240	870	370	21	14	7

CUADRO N.- 39B POBLACION ECONOMICAMENTE ACTIVA DEL AREA URBANA, POR CONDICION DE ALFABETISMO Y SEXO, SEGUN GRUPOS PRINCIPALES DE OCUPACION

GRUPOS PRINCIPALES DE OCUPACION	TOTAL			ALFABETA			ANALFABETA			NO DECLARADO		
	TOTAL	HOMBRES	MUJERES	TOTAL	HOMBRES	MUJERES	TOTAL	HOMBRES	MUJERES	TOTAL	HOMBRES	MUJERES
REPUBLICA DEL ECUADOR												
TOTAL	2,846,004	1,883,488	962,516	2,741,850	1,813,806	928,044	103,027	68,951	34,076	1,127	731	396
MIEMBROS DEL PODER EJECUTIVO Y DE LOS CUERPOS LEGISLATIVOS Y PERSONAL DIRECTIVO DE LA ADMINISTRACION PUBLICA Y EMPRESAS	88,199	56,451	31,748	88,071	56,350	31,721	128	101	27	-	-	-
PROFESIONALES CIENTIFICOS E INTELLECTUALES	237,021	122,775	114,246	237,015	122,771	114,244	1	1	-	5	3	2
TECNICOS PROFESIONALES DEL NIVEL MEDIO	98,841	53,705	45,136	98,572	53,553	45,019	252	145	107	17	7	10
EMPLEADOS DE OFICINA	211,867	98,095	113,772	210,398	97,089	113,309	1,448	996	452	21	10	11
TRABAJADORES DE LOS SERVICIOS Y VENDEDORES	548,306	304,881	243,425	531,904	296,145	235,759	16,246	8,647	7,599	156	89	67
AGRICULTORES Y TRABAJADORES CALIFICADOS	113,369	99,971	13,398	101,561	89,977	11,584	11,671	9,871	1,800	137	123	14
OFICIALES, OPERARIOS Y ARTESANOS DE ARTES MECANICAS Y DE OTROS OFICIOS	560,001	466,285	93,716	543,013	451,081	91,932	16,838	15,075	1,763	150	129	21
OPERADORES DE INSTALACIONES DE MAQUINAS Y MONTADORES	199,792	189,293	10,499	196,430	186,147	10,283	3,324	3,111	213	38	35	3
TRABAJADORES NO CALIFICADOS	496,382	288,978	207,404	454,422	265,504	188,918	41,527	23,243	18,284	433	231	202
FUERZAS ARMADAS	20,020	19,786	234	19,653	19,430	223	362	352	10	5	4	1
NO DECLARADO	252,014	170,307	81,707	241,281	163,262	78,019	10,574	6,947	3,627	159	98	61
TRABAJADOR NUEVO	20,192	12,961	7,231	19,530	12,497	7,033	656	462	194	6	2	4

CUADRO N.- 39C POBLACION ECONOMICAMENTE ACTIVA DEL AREA RURAL, POR CONDICION DE ALFABETISMO Y SEXO, SEGUN GRUPOS PRINCIPALES DE OCUPACION

GRUPOS PRINCIPALES DE OCUPACION	TOTAL			ALFABETA			ANALFABETA			NO DECLARADO		
	TOTAL	HOMBRES	MUJERES	TOTAL	HOMBRES	MUJERES	TOTAL	HOMBRES	MUJERES	TOTAL	HOMBRES	MUJERES
REPUBLICA DEL ECUADOR												
TOTAL	1,739,571	1,306,344	433,227	1,507,324	1,146,850	360,474	230,242	158,080	72,162	2,005	1,414	591
MIEMBROS DEL PODER EJECUTIVO Y DE LOS CUERPOS LEGISLATIVOS Y PERSONAL DIRECTIVO DE LA ADMINISTRACION PUBLICA Y EMPRESAS	15,026	11,030	3,996	14,970	10,978	3,992	55	51	4	1	1	-
PROFESIONALES CIENTIFICOS E INTELLECTUALES	33,032	17,410	15,622	33,028	17,408	15,620	3	1	2	1	1	-
TECNICOS PROFESIONALES DEL NIVEL MEDIO	15,880	8,290	7,590	15,819	8,254	7,565	59	34	25	2	2	-
EMPLEADOS DE OFICINA	33,898	18,934	14,964	33,309	18,496	14,813	583	434	149	6	4	2
TRABAJADORES DE LOS SERVICIOS Y VENDEDORES	101,290	54,303	46,987	95,894	51,801	44,093	5,363	2,484	2,879	33	18	15
AGRICULTORES Y TRABAJADORES CALIFICADOS	512,955	402,233	110,722	410,050	334,270	75,780	102,182	67,452	34,730	723	511	212
OFICIALES, OPERARIOS Y ARTESANOS DE ARTES MECANICAS Y DE OTROS OFICIOS	212,062	167,570	44,492	200,143	159,095	41,048	11,811	8,401	3,410	108	74	34
OPERADORES DE INSTALACIONES DE MAQUINAS Y MONTADORES	67,601	62,777	4,824	65,684	61,113	4,571	1,901	1,651	250	16	13	3
TRABAJADORES NO CALIFICADOS	670,369	506,784	163,585	568,526	433,580	134,946	100,836	72,487	28,349	1,007	717	290
FUERZAS ARMADAS	8,971	8,788	183	8,711	8,571	140	256	214	42	4	3	1
NO DECLARADO	62,076	43,798	18,278	55,378	39,277	16,101	6,609	4,463	2,146	89	58	31
TRABAJADOR NUEVO	6,411	4,427	1,984	5,812	4,007	1,805	584	408	176	15	12	3

CUADRO N.- 40A POBLACION ECONOMICAMENTE ACTIVA, POR NIVEL DE INSTRUCCION Y AÑOS APROBADOS, SEGUN GRUPOS PRINCIPALES DE OCUPACION

GRUPOS PRINCIPALES DE OCUPACION	TOTAL	NIVEL DE INSTRUCCION Y AÑOS APROBADOS														
		NINGUNO	CENTRO DE ALFABETIZACION	PRIMARIO		EDUCACION BASICA			SECUNDARIO		EDUCACION MEDIA	POST-BACHILLER	SUPERIOR		POSTGRADO	NO DECLARADO
				0-3	4-6	0-4	5-7	8-10	0-3	4-6	0-3	0-3	0-3	4 Y MAS		
REPUBLICA DEL ECUADOR																
TOTAL	4,585,575	313,084	16,204	469,308	1,242,522	77,094	44,570	26,748	485,322	614,353	47,108	33,379	274,952	446,182	17,229	477,520
MIEMBROS DEL PODER EJECUTIVO Y DE LOS CUERPOS LEGISLATIVOS Y PERSONAL DIRECTIVO DE LA ADMINISTRACION PUBLICA Y EMPRESAS	103,225	-	-	696	3,126	406	153	112	3,059	10,202	632	814	27,785	43,031	2,401	10,808
PROFESIONALES CIENTIFICOS E INTELLECTUALES	270,053	-	-	-	-	-	-	-	-	-	-	2,563	37,419	192,725	9,721	27,625
TECNICOS PROFESIONALES DEL NIVEL MEDIO	114,721	-	-	-	-	1,792	739	583	-	-	2,741	6,558	38,836	42,169	1,097	20,206
EMPLEADOS DE OFICINA	245,765	1,565	169	5,031	18,585	3,138	1,236	1,062	19,058	58,166	4,848	4,269	47,132	48,621	1,244	31,641
TRABAJADORES DE LOS SERVICIOS Y VENDEDORES	649,596	17,966	1,148	46,868	135,402	12,786	5,026	4,306	91,264	141,203	9,936	6,412	56,019	50,197	934	70,129
AGRICULTORES Y TRABAJADORES CALIFICADOS	626,324	112,915	5,786	112,705	230,820	7,231	4,960	2,501	35,542	33,039	2,757	1,013	6,056	7,808	231	62,960
OFICIALES, OPERARIOS Y ARTESANOS DE ARTES MECANICAS Y DE OTROS OFICIOS	772,063	23,974	1,950	71,539	246,997	16,949	7,628	6,240	129,433	144,851	9,520	3,920	21,823	16,179	331	70,729
OPERADORES DE INSTALACIONES DE MAQUINAS Y MONTADORES	267,393	3,634	419	17,230	79,110	5,803	2,419	2,082	45,795	56,101	4,007	1,839	12,836	8,120	157	27,841
TRABAJADORES NO CALIFICADOS	1,166,751	136,192	5,896	182,555	452,034	21,730	19,570	8,008	115,705	104,850	8,165	2,808	831	-	-	108,407
FUERZAS ARMADAS	28,991	380	36	1,097	3,033	566	222	140	3,269	10,233	712	272	2,602	2,082	79	4,268
NO DECLARADO	314,090	15,298	752	29,476	67,862	6,212	2,400	1,547	38,378	49,989	3,310	2,668	22,057	33,549	1,022	39,570
TRABAJADOR NUEVO	26,603	1,160	48	2,111	5,553	481	217	167	3,819	5,719	480	243	1,556	1,701	12	3,336

CUADRO N.- 40B POBLACION ECONOMICAMENTE ACTIVA DEL AREA URBANA, POR NIVEL DE INSTRUCCION Y AÑOS APROBADOS, SEGUN GRUPOS PRINCIPALES DE OCUPACION

GRUPOS PRINCIPALES DE OCUPACION	TOTAL	NIVEL DE INSTRUCCION Y AÑOS APROBADOS														POSTGRADO	NO DECLARADO
		NINGUNO	CENTRO DE ALFABETIZACION	PRIMARIO		EDUCACION BASICA			SECUNDARIO		EDUCACION MEDIA	POST-BACHILLER	SUPERIOR				
				0-3	4-6	0-4	5-7	8-10	0-3	4-6	0-3	0-3	0-3	4 Y MAS			
REPUBLICA DEL ECUADOR																	
TOTAL	2,846,004	87,519	4,670	208,393	590,211	52,626	21,411	16,245	364,866	491,315	36,234	26,749	242,391	394,557	15,088	293,729	
MIEMBROS DEL PODER EJECUTIVO Y DE LOS CUERPOS LEGISLATIVOS Y PERSONAL DIRECTIVO DE LA ADMINISTRACION PUBLICA Y EMPRESAS	88,199	-	-	465	2,073	323	112	91	2,581	8,801	533	696	24,101	37,424	2,040	8,959	
PROFESIONALES CIENTIFICOS E INTELLECTUALES	237,021	-	-	-	-	-	-	-	-	-	-	1,804	32,133	170,607	8,654	23,823	
TECNICOS PROFESIONALES DEL NIVEL MEDIO	98,841	-	-	-	-	1,479	581	448	-	-	2,267	4,439	34,536	37,785	935	16,371	
EMPLEADOS DE OFICINA	211,867	1,084	107	3,594	12,982	2,600	977	826	16,236	50,686	4,064	3,773	42,976	44,067	1,106	26,789	
TRABAJADORES DE LOS SERVICIOS Y VENDEDORES	548,306	12,996	811	36,907	105,523	11,025	3,970	3,496	79,346	124,024	8,614	5,728	50,874	45,473	821	58,698	
AGRICULTORES Y TRABAJADORES CALIFICADOS	113,369	11,037	419	17,626	39,307	1,997	977	438	11,166	11,255	891	456	3,229	4,648	135	9,788	
OFICIALES, OPERARIOS Y ARTESANOS DE ARTES MECANICAS Y DE OTROS OFICIOS	560,001	12,803	972	47,079	155,993	13,398	4,852	4,331	105,589	120,490	7,585	3,320	19,128	14,104	286	50,071	
OPERADORES DE INSTALACIONES DE MAQUINAS Y MONTADORES	199,792	2,019	218	11,772	52,490	4,672	1,744	1,528	36,885	45,348	3,192	1,539	11,095	6,904	133	20,253	
TRABAJADORES NO CALIFICADOS	496,382	37,850	1,603	68,152	167,746	11,383	6,177	3,670	74,790	75,291	5,373	2,226	686	-	-	41,435	
FUERZAS ARMADAS	20,020	150	20	681	1,660	426	106	72	2,244	7,002	508	232	2,088	1,723	67	3,041	
NO DECLARADO	252,014	8,987	495	20,762	48,892	4,939	1,766	1,220	32,841	43,638	2,822	2,337	20,142	30,312	901	31,960	
TRABAJADOR NUEVO	20,192	593	25	1,355	3,545	384	149	125	3,188	4,780	385	199	1,403	1,510	10	2,541	

CUADRO N. - 40C

POBLACION ECONOMICAMENTE ACTIVA DEL AREA RURAL, POR NIVEL DE INSTRUCCION Y AÑOS APROBADOS, SEGUN GRUPOS PRINCIPALES DE OCUPACION

GRUPOS PRINCIPALES DE OCUPACION	TOTAL	NIVEL DE INSTRUCCION Y AÑOS APROBADOS														
		NINGUNO	CENTRO DE ALFABE- TIZACION	PRIMARIO		EDUCACION BASICA			SECUNDARIO		EDUCACION MEDIA	POST- BACHILLER	SUPERIOR		POSTGRADO	NO DECLARADO
				0-3	4-6	0-4	5-7	8-10	0-3	4-6	0-3	0-3	0-3	4 Y MAS		

REPUBLICA DEL ECUADOR

TOTAL	1,739,571	225,565	11,534	260,915	652,311	24,468	23,159	10,503	120,456	123,038	10,874	6,630	32,561	51,625	2,141	183,791
MIEMBROS DEL PODER EJECUTIVO Y DE LOS CUERPOS LEGISLATIVOS Y PERSONAL DIRECTIVO DE LA ADMINISTRACION PUBLICA Y EMPRESAS	15,026	-	-	231	1,053	83	41	21	478	1,401	99	118	3,684	5,607	361	1,849
PROFESIONALES CIENTIFICOS E INTELLECTUALES	33,032	-	-	-	-	-	-	-	-	-	-	759	5,286	22,118	1,067	3,802
TECNICOS PROFESIONALES DEL NIVEL MEDIO	15,880	-	-	-	-	313	158	135	-	-	474	2,119	4,300	4,384	162	3,835
EMPLEADOS DE OFICINA	33,898	481	62	1,437	5,603	538	259	236	2,822	7,480	784	496	4,156	4,554	138	4,852
TRABAJADORES DE LOS SERVICIOS Y VENDEDORES	101,290	4,970	337	9,961	29,879	1,761	1,056	810	11,918	17,179	1,322	684	5,145	4,724	113	11,431
AGRICULTORES Y TRABAJADORES CALIFICADOS	512,955	101,878	5,367	95,079	191,513	5,234	3,983	2,063	24,376	21,784	1,866	557	2,827	3,160	96	53,172
OFICIALES, OPERARIOS Y ARTESANOS DE ARTES MECANICAS Y DE OTROS OFICIOS	212,062	11,171	978	24,460	91,004	3,551	2,776	1,909	23,844	24,361	1,935	600	2,695	2,075	45	20,658
OPERADORES DE INSTALACIONES DE MAQUINAS Y MONTADORES	67,601	1,615	201	5,458	26,620	1,131	675	554	8,910	10,753	815	300	1,741	1,216	24	7,588
TRABAJADORES NO CALIFICADOS	670,369	98,342	4,293	114,403	284,288	10,347	13,393	4,338	40,915	29,559	2,792	582	145	-	-	66,972
FUERZAS ARMADAS	8,971	230	16	416	1,373	140	116	68	1,025	3,231	204	40	514	359	12	1,227
NO DECLARADO	62,076	6,311	257	8,714	18,970	1,273	634	327	5,537	6,351	488	331	1,915	3,237	121	7,610
TRABAJADOR NUEVO	6,411	567	23	756	2,008	97	68	42	631	939	95	44	153	191	2	795

CUADRO N. - 40D

POBLACION MASCULINA ECONOMICAMENTE ACTIVA, POR NIVEL DE INSTRUCCION Y AÑOS APROBADOS, SEGUN GRUPOS PRINCIPALES DE OCUPACION

GRUPOS PRINCIPALES DE OCUPACION	TOTAL	NIVEL DE INSTRUCCION Y AÑOS APROBADOS														
		NINGUNO	CENTRO DE ALFABE- TIZACION	PRIMARIO		EDUCACION BASICA			SECUNDARIO		EDUCACION MEDIA	POST- BACHILLER	SUPERIOR		POSTGRADO	NO DECLARADO
				0-3	4-6	0-4	5-7	8-10	0-3	4-6	0-3	0-3	0-3	4 Y MAS		

REPUBLICA DEL ECUADOR

TOTAL	3,189,832	212,174	12,031	353,162	947,260	53,695	32,692	18,368	346,513	410,899	30,912	18,597	153,265	250,489	11,491	338,284
MIEMBROS DEL PODER EJECUTIVO Y DE LOS CUERPOS LEGISLATIVOS Y PERSONAL DIRECTIVO DE LA ADMINISTRACION PUBLICA Y EMPRESAS	67,481	-	-	563	2,576	306	117	76	2,215	6,394	385	491	17,300	27,967	1,770	7,321
PROFESIONALES CIENTIFICOS E INTELLECTUALES	140,185	-	-	-	-	-	-	-	-	-	-	1,120	16,461	100,068	6,366	16,170
TECNICOS PROFESIONALES DEL NIVEL MEDIO	61,995	-	-	-	-	1,059	452	339	-	-	1,494	2,944	20,936	23,317	639	10,815
EMPLEADOS DE OFICINA	117,029	1,088	114	3,776	13,909	1,901	722	612	11,118	25,473	2,150	1,565	17,291	21,204	756	15,350
TRABAJADORES DE LOS SERVICIOS Y VENDEDORES	359,184	8,836	627	27,060	78,682	6,711	2,791	2,157	49,822	74,595	5,085	3,089	30,248	28,862	600	40,019
AGRICULTORES Y TRABAJADORES CALIFICADOS	502,204	76,553	4,484	92,762	190,612	5,855	4,095	1,927	29,669	28,010	2,221	845	4,935	6,635	201	53,400
OFICIALES, OPERARIOS Y ARTESANOS DE ARTES MECANICAS Y DE OTROS OFICIOS	633,855	19,175	1,645	62,684	214,021	13,245	6,544	4,799	102,941	109,194	7,544	3,083	17,402	12,849	275	58,454
OPERADORES DE INSTALACIONES DE MAQUINAS Y MONTADORES	252,070	3,218	397	16,262	75,343	5,496	2,304	1,939	43,199	52,869	3,749	1,722	11,949	7,241	141	26,241
TRABAJADORES NO CALIFICADOS	795,762	92,098	4,187	126,232	314,162	13,913	13,603	5,179	74,333	67,043	5,089	1,710	392	-	-	77,821
FUERZAS ARMADAS	28,574	329	35	1,058	2,956	563	221	135	3,237	10,168	706	269	2,566	2,038	78	4,215
NO DECLARADO	214,105	10,060	511	21,262	50,908	4,326	1,687	1,098	27,279	33,647	2,195	1,646	12,977	19,471	661	26,377
TRABAJADOR NUEVO	17,388	817	31	1,503	4,091	320	156	107	2,700	3,506	294	113	808	837	4	2,101

CUADRO N. - 40E

POBLACION MASCULINA ECONOMICAMENTE ACTIVA DEL AREA URBANA, POR NIVEL DE INSTRUCCION Y AÑOS APROBADOS, SEGUN GRUPOS PRINCIPALES DE OCUPACION

GRUPOS PRINCIPALES DE OCUPACION	TOTAL	NIVEL DE INSTRUCCION Y AÑOS APROBADOS														POSTGRADO	NO DECLARADO
		NINGUNO	CENTRO DE ALFABETIZACION	PRIMARIO		EDUCACION BASICA			SECUNDARIO		EDUCACION MEDIA	POST-BACHILLER	SUPERIOR				
				0-3	4-6	0-4	5-7	8-10	0-3	4-6	0-3	0-3	0-3	4 Y MAS			
REPUBLICA DEL ECUADOR																	
TOTAL	1,883,488	57,629	3,120	149,211	435,395	36,231	15,029	10,944	258,153	320,846	23,424	14,876	134,167	219,536	9,936	194,991	
MIEMBROS DEL PODER EJECUTIVO Y DE LOS CUERPOS LEGISLATIVOS Y PERSONAL DIRECTIVO DE LA ADMINISTRACION PUBLICA Y EMPRESAS	56,451	-	-	358	1,626	232	81	57	1,847	5,419	314	412	14,760	23,955	1,471	5,919	
PROFESIONALES CIENTIFICOS E INTELLECTUALES	122,775	-	-	-	-	-	-	-	-	-	-	759	14,168	88,325	5,621	13,902	
TECNICOS PROFESIONALES DEL NIVEL MEDIO	53,705	-	-	-	-	895	361	269	-	-	1,263	2,001	18,752	20,807	536	8,821	
EMPLEADOS DE OFICINA	98,095	725	67	2,659	9,564	1,575	544	485	9,441	21,944	1,804	1,359	15,660	18,953	670	12,645	
TRABAJADORES DE LOS SERVICIOS Y VENDEDORES	304,891	6,562	450	21,539	62,047	5,862	2,240	1,796	43,770	65,654	4,475	2,794	27,574	26,136	525	33,457	
AGRICULTORES Y TRABAJADORES CALIFICADOS	99,971	9,325	352	15,708	35,332	1,721	863	360	9,899	9,752	753	393	2,681	4,084	119	8,629	
OFICIALES, OPERARIOS Y ARTESANOS DE ARTES MECANICAS Y DE OTROS OFICIOS	466,285	11,324	821	42,512	138,803	10,734	4,261	3,486	85,982	90,983	6,136	2,635	15,279	11,223	237	41,869	
OPERADORES DE INSTALACIONES DE MAQUINAS Y MONTADORES	189,293	1,847	201	11,191	50,491	4,448	1,676	1,440	35,022	42,774	3,008	1,443	10,334	6,147	120	19,151	
TRABAJADORES NO CALIFICADOS	288,978	21,466	874	38,667	96,676	6,622	3,568	2,032	44,300	45,133	3,069	1,310	310	-	-	24,951	
FUERZAS ARMADAS	19,786	141	19	670	1,629	424	106	71	2,220	6,954	505	230	2,062	1,686	66	3,003	
NO DECLARADO	170,307	5,820	321	14,934	36,615	3,466	1,222	869	23,401	29,360	1,862	1,449	11,846	17,475	568	21,099	
TRABAJADOR NUEVO	12,961	419	15	973	2,612	252	107	79	2,271	2,873	235	91	741	745	3	1,545	
TRABAJADOR NUEVO	12,961	419	15	973	2,612	252	107	79	2,271	2,873	235	91	741	745	3	1,545	

CUADRO N. - 40F

POBLACION MASCULINA ECONOMICAMENTE ACTIVA DEL AREA RURAL, POR NIVEL DE INSTRUCCION Y AÑOS APROBADOS, SEGUN GRUPOS PRINCIPALES DE OCUPACION

GRUPOS PRINCIPALES DE OCUPACION	TOTAL	NIVEL DE INSTRUCCION Y AÑOS APROBADOS														POSTGRADO	NO DECLARADO
		NINGUNO	CENTRO DE ALFABETIZACION	PRIMARIO		EDUCACION BASICA			SECUNDARIO		EDUCACION MEDIA	POST-BACHILLER	SUPERIOR				
				0-3	4-6	0-4	5-7	8-10	0-3	4-6	0-3	0-3	0-3	4 Y MAS			
REPUBLICA DEL ECUADOR																	
TOTAL	1,306,249	154,534	8,911	203,943	511,855	17,464	17,663	7,423	88,360	90,051	7,488	3,721	19,098	30,952	1,555	143,231	
MIEMBROS DEL PODER EJECUTIVO Y DE LOS CUERPOS LEGISLATIVOS Y PERSONAL DIRECTIVO DE LA ADMINISTRACION PUBLICA Y EMPRESAS	11,029	-	-	205	950	74	36	19	368	975	71	79	2,540	4,011	299	1,402	
PROFESIONALES CIENTIFICOS E INTELLECTUALES	17,410	-	-	-	-	-	-	-	-	-	-	361	2,293	11,743	745	2,268	
TECNICOS PROFESIONALES DEL NIVEL MEDIO	8,290	-	-	-	-	164	91	70	-	-	231	943	2,184	2,510	103	1,994	
EMPLEADOS DE OFICINA	18,934	363	47	1,117	4,345	326	178	127	1,677	3,529	346	206	1,631	2,251	86	2,705	
TRABAJADORES DE LOS SERVICIOS Y VENDEDORES	54,303	2,274	177	5,521	16,635	849	551	361	6,052	8,941	610	295	2,674	2,726	75	6,562	
AGRICULTORES Y TRABAJADORES CALIFICADOS	402,215	67,227	4,132	77,053	155,278	4,134	3,232	1,567	19,770	18,258	1,468	452	2,254	2,551	82	44,757	
OFICIALES, OPERARIOS Y ARTESANOS DE ARTES MECANICAS Y DE OTROS OFICIOS	167,569	7,851	824	20,172	75,218	2,511	2,283	1,313	16,959	18,210	1,408	448	2,123	1,626	38	16,585	
OPERADORES DE INSTALACIONES DE MAQUINAS Y MONTADORES	62,773	1,371	196	5,071	24,852	1,048	628	499	8,177	10,095	741	279	1,615	1,094	21	7,086	
TRABAJADORES NO CALIFICADOS	506,715	70,622	3,313	87,558	217,479	7,291	10,035	3,146	30,033	21,909	2,020	400	82	-	-	52,827	
FUERZAS ARMADAS	8,788	188	16	388	1,327	139	115	64	1,017	3,214	201	39	504	352	12	1,212	
NO DECLARADO	43,797	4,240	190	6,328	14,292	860	465	229	3,878	4,287	333	197	1,131	1,996	93	5,278	
TRABAJADOR NUEVO	4,426	398	16	530	1,479	68	49	28	429	633	59	22	67	92	1	555	

CUADRO N.- 40G

POBLACION FEMENINA ECONOMICAMENTE ACTIVA, POR NIVEL DE INSTRUCCION Y AÑOS APROBADOS, SEGUN GRUPOS PRINCIPALES DE OCUPACION

GRUPOS PRINCIPALES DE OCUPACION	TOTAL	NIVEL DE INSTRUCCION Y AÑOS APROBADOS															
		NINGUNO	CENTRO DE ALFABETIZACION	PRIMARIO		EDUCACION BASICA			SECUNDARIO		EDUCACION MEDIA	POST-BACHILLER	SUPERIOR		POSTGRADO	NO DECLARADO	
				0-3	4-6	0-4	5-7	8-10	0-3	4-6	0-3	0-3	0-3	4 Y MAS			
REPUBLICA DEL ECUADOR																	
TOTAL	1,395,743	100,910	4,173	116,146	295,262	23,399	11,878	8,380	138,809	203,454	16,196	14,782	121,687	195,693	5,738	139,236	
MIEMBROS DEL PODER EJECUTIVO Y DE LOS CUERPOS LEGISLATIVOS Y PERSONAL DIRECTIVO DE LA ADMINISTRACION PUBLICA Y EMPRESAS	35,744	-	-	133	550	100	36	36	844	3,808	247	323	10,485	15,064	631	3,487	
PROFESIONALES CIENTIFICOS E INTELECTUALES	129,868	-	-	-	-	-	-	-	-	-	-	1,443	20,958	92,657	3,355	11,455	
TECNICOS PROFESIONALES DEL NIVEL MEDIO	52,726	-	-	-	-	733	287	244	-	-	1,247	3,614	17,900	18,852	458	9,391	
EMPLEADOS DE OFICINA	128,736	477	55	1,255	4,676	1,237	514	450	7,940	32,693	2,698	2,704	29,841	27,417	488	16,291	
TRABAJADORES DE LOS SERVICIOS Y VENDEDORES	290,412	9,130	521	19,808	56,720	6,075	2,235	2,149	41,442	66,608	4,851	3,323	25,771	21,335	334	30,110	
AGRICULTORES Y TRABAJADORES CALIFICADOS	124,120	36,362	1,302	19,943	40,208	1,376	865	574	5,873	5,029	536	168	1,121	1,173	30	9,560	
OFICIALES, OPERARIOS Y ARTESANOS DE ARTES MECANICAS Y DE OTROS OFICIOS	138,208	4,799	305	8,855	32,976	3,704	1,084	1,441	26,492	35,657	1,976	837	4,421	3,330	56	12,275	
OPERADORES DE INSTALACIONES DE MAQUINAS Y MONTADORES	15,323	416	22	968	3,767	307	115	143	2,596	3,232	258	117	887	879	16	1,600	
TRABAJADORES NO CALIFICADOS	370,989	44,094	1,709	56,323	137,872	7,817	5,967	2,829	41,372	37,807	3,076	1,098	439	-	-	30,586	
FUERZAS ARMADAS	417	51	1	39	77	3	1	5	32	65	6	3	36	44	1	53	
NO DECLARADO	99,985	5,238	241	8,214	16,954	1,886	713	449	11,099	16,342	1,115	1,022	9,080	14,078	361	13,193	
TRABAJADOR NUEVO	9,215	343	17	608	1,462	161	61	60	1,119	2,213	186	130	748	864	8	1,235	

CUADRO N.- 40H

POBLACION FEMENINA ECONOMICAMENTE ACTIVA DEL AREA URBANA, POR NIVEL DE INSTRUCCION Y AÑOS APROBADOS, SEGUN GRUPOS PRINCIPALES DE OCUPACION

GRUPOS PRINCIPALES DE OCUPACION	TOTAL	NIVEL DE INSTRUCCION Y AÑOS APROBADOS														
		NINGUNO	CENTRO DE ALFABE- TIZACION	PRIMARIO		EDUCACION BASICA			SECUNDARIO		EDUCACION MEDIA	POST- BACHILLER	SUPERIOR		POSTGRADO	NO DECLARADO
				0-3	4-6	0-4	5-7	8-10	0-3	4-6	0-3	0-3	0-3	4 Y MAS		
REPUBLICA DEL ECUADOR																
TOTAL	962,516	29,890	1,550	59,182	154,816	16,395	6,382	5,301	106,713	170,469	12,810	11,873	108,224	175,021	5,152	98,738
MIEMBROS DEL PODER EJECUTIVO Y DE LOS CUERPOS LEGISLATIVOS Y PERSONAL DIRECTIVO DE LA ADMI- NISTRACION PUBLICA Y EMPRESAS	31,748	-	-	107	447	91	31	34	734	3,382	219	284	9,341	13,469	569	3,040
PROFESIONALES CIENTIFICOS E INTELECTUALES	114,246	-	-	-	-	-	-	-	-	-	-	1,045	17,965	82,282	3,033	9,921
TECNICOS PROFESIONALES DEL NIVEL MEDIO	45,136	-	-	-	-	584	220	179	-	-	1,004	2,438	15,784	16,978	399	7,550
EMPLEADOS DE OFICINA	113,772	359	40	935	3,418	1,025	433	341	6,795	28,742	2,260	2,414	27,316	25,114	436	14,144
TRABAJADORES DE LOS SERVICIOS Y VENDEDORES	243,425	6,434	361	15,368	43,476	5,163	1,730	1,700	35,576	58,370	4,139	2,934	23,300	19,337	296	25,241
AGRICULTORES Y TRABAJADORES CALIFICADOS	13,398	1,712	67	1,918	3,975	276	114	78	1,267	1,503	138	63	548	564	16	1,159
OFICIALES, OPERARIOS Y ARTE- SANOS DE ARTES MECANICAS Y DE OTROS OFICIOS	93,716	1,479	151	4,567	17,190	2,664	591	845	19,607	29,507	1,449	685	3,849	2,881	49	8,202
OPERADORES DE INSTALACIONES DE MAQUINAS Y MONTADORES	10,499	172	17	581	1,999	224	68	88	1,863	2,574	184	96	761	757	13	1,102
TRABAJADORES NO CALIFICADOS	207,404	16,384	729	29,485	71,070	4,761	2,609	1,638	30,490	30,158	2,304	916	376	-	-	16,484
FUERZAS ARMADAS	234	9	1	11	31	2	-	1	24	48	3	2	26	37	1	38
NO DECLARADO	81,707	3,167	174	5,828	12,277	1,473	544	351	9,440	14,278	960	888	8,296	12,837	333	10,861
TRABAJADOR NUEVO	7,231	174	10	382	933	132	42	46	917	1,907	150	108	662	765	7	996

CUADRO N.- 401 POBLACION FEMENINA ECONOMICAMENTE ACTIVA DEL AREA RURAL, POR NIVEL DE INSTRUCCION Y AÑOS APROBADOS, SEGUN GRUPOS PRINCIPALES DE OCUPACION

GRUPOS PRINCIPALES DE OCUPACION	TOTAL	NIVEL DE INSTRUCCION Y AÑOS APROBADOS														POSTGRADO	NO DECLARADO
		NINGUNO	CENTRO DE ALFABETIZACION	PRIMARIO		EDUCACION BASICA			SECUNDARIO		EDUCACION MEDIA	POST-BACHILLER	SUPERIOR				
				0-3	4-6	0-4	5-7	8-10	0-3	4-6	0-3	0-3	0-3	4 Y MAS			
REPUBLICA DEL ECUADOR																	
TOTAL	433,227	71,020	2,623	56,964	140,446	7,004	5,496	3,079	32,096	32,985	3,386	2,909	13,463	20,672	586	40,498	
MIEMBROS DEL PODER EJECUTIVO Y DE LOS CUERPOS LEGISLATIVOS Y PERSONAL DIRECTIVO DE LA ADMINISTRACION PUBLICA Y EMPRESAS	3,996	-	-	26	103	9	5	2	110	426	28	39	1,144	1,595	62	447	
PROFESIONALES CIENTIFICOS E INTELECTUALES	15,622	-	-	-	-	-	-	-	-	-	-	398	2,993	10,375	322	1,534	
TECNICOS PROFESIONALES DEL NIVEL MEDIO	7,590	-	-	-	-	149	67	65	-	-	243	1,176	2,116	1,874	59	1,841	
EMPLEADOS DE OFICINA	14,964	118	15	320	1,258	212	81	109	1,145	3,951	438	290	2,525	2,303	52	2,147	
TRABAJADORES DE LOS SERVICIOS Y VENDEDORES	46,987	2,696	160	4,440	13,244	912	505	449	5,866	8,238	712	389	2,471	1,998	38	4,869	
AGRICULTORES Y TRABAJADORES CALIFICADOS	110,722	34,650	1,235	18,025	36,233	1,100	751	496	4,606	3,526	398	105	573	609	14	8,401	
OFICIALES, OPERARIOS Y ARTESANOS DE ARTES MECANICAS Y DE OTROS OFICIOS	44,492	3,320	154	4,288	15,786	1,040	493	596	6,885	6,150	527	152	572	449	7	4,073	
OPERADORES DE INSTALACIONES DE MAQUINAS Y MONTADORES	4,824	244	5	387	1,768	83	47	55	733	658	74	21	126	122	3	498	
TRABAJADORES NO CALIFICADOS	163,585	27,710	980	26,838	66,802	3,056	3,358	1,191	10,882	7,649	772	182	63	-	-	14,102	
FUERZAS ARMADAS	183	42	-	28	46	1	1	4	8	17	3	1	10	7	-	15	
NO DECLARADO	18,278	2,071	67	2,386	4,677	413	169	98	1,659	2,064	155	134	784	1,241	28	2,332	
TRABAJADOR NUEVO	1,984	169	7	226	529	29	19	14	202	306	36	22	86	99	1	239	

CUADRO N.- 41A POBLACION ECONOMICAMENTE ACTIVA, POR CONDICION DE ALFABETISMO Y SEXO, SEGUN RAMA DE ACTIVIDAD ECONOMICA

RAMA DE ACTIVIDAD ECONOMICA	TOTAL			ALFABETA			ANALFABETA			NO DECLARADO		
	TOTAL	HOMBRES	MUJERES	TOTAL	HOMBRES	MUJERES	TOTAL	HOMBRES	MUJERES	TOTAL	HOMBRES	MUJERES
REPUBLICA DEL ECUADOR												
TOTAL	4,585,575	3,189,832	1,395,743	4,249,174	2,960,656	1,288,518	333,269	227,031	106,238	3,132	2,145	987
AGRICULTURA, GANADERIA, CAZA Y SILVICULTURA	1,203,516	986,530	216,986	1,000,002	837,792	162,210	201,700	147,410	54,290	1,814	1,328	486
PESCA	61,560	56,033	5,527	55,531	50,478	5,053	5,941	5,471	470	88	84	4
EXPLOTACION DE MINAS Y CANTERAS	24,674	22,125	2,549	23,908	21,507	2,401	752	606	146	14	12	2
INDUSTRIAS MANUFACTURERAS	472,805	325,262	147,543	456,829	314,970	141,859	15,834	10,192	5,642	142	100	42
SUMINISTROS DE ELECTRICIDAD, GAS Y AGUA	13,809	11,681	2,128	13,643	11,527	2,116	165	153	12	1	1	-
CONSTRUCCION	288,199	279,857	8,342	272,306	264,590	7,716	15,768	15,149	619	125	118	7
COMERCIO AL POR MAYOR Y MENOR, REPARACION DE VEHICULOS AUTOMOTORES, MOTOCICLETAS Y OTROS	784,588	507,714	276,874	754,349	489,497	264,852	29,988	18,051	11,937	251	166	85
HOTELEROS Y RESTAURANTES	96,442	45,949	50,493	92,718	44,589	48,129	3,691	1,349	2,342	33	11	22
TRANSPORTE, ALMACENAMIENTO Y COMUNICACIONES	227,789	208,993	18,796	222,833	204,262	18,571	4,918	4,696	222	38	35	3
INTERMEDIACION FINANCIERA	31,429	16,225	15,204	31,351	16,170	15,181	76	53	23	2	2	-
ACTIVIDADES INMOBILIARIAS Y EMPRESARIALES	131,790	99,132	32,658	129,549	97,038	32,511	2,225	2,082	143	16	12	4
ADMINISTRACION PUBLICA Y DEFENSA, PLANES DE SEGURIDAD	169,271	130,054	39,217	166,542	127,672	38,870	2,696	2,355	341	33	27	6
ENSEÑANZA	211,318	82,824	128,494	210,657	82,483	128,174	639	333	306	22	8	14
ACTIVIDADES DE SERVICIOS SOCIALES Y DE SALUD	97,783	36,313	61,470	97,049	36,074	60,975	725	234	491	9	5	4
OTRAS ACTIVIDADES COMUNITARIAS SOCIALES Y TIPOS SERVICIOS	148,648	63,846	84,802	137,582	60,834	76,748	10,977	2,982	7,995	89	30	59
HOGARES PRIVADOS CON SERVICIO DOMESTICO	177,028	17,286	159,742	160,902	15,895	145,007	15,970	1,369	14,601	156	22	134
ORGANIZACIONES Y ORGANOS EXTRATERRITORIALES	1,527	767	760	1,526	766	760	1	1	-	-	-	-
NO DECLARADO	416,796	281,853	134,943	396,555	268,008	128,547	19,963	13,675	6,288	278	170	108
TRABAJADOR NUEVO	26,603	17,388	9,215	25,342	16,504	8,838	1,240	870	370	21	14	7

CUADRO N. - 41B

POBLACION ECONOMICAMENTE ACTIVA DEL AREA URBANA, POR CONDICION DE ALFABETISMO Y SEXO, SEGUN RAMA DE ACTIVIDAD ECONOMICA

RAMA DE ACTIVIDAD ECONOMICA	TOTAL			ALFABETA			ANALFABETA			NO DECLARADO		
	TOTAL	HOMBRES	MUJERES	TOTAL	HOMBRES	MUJERES	TOTAL	HOMBRES	MUJERES	TOTAL	HOMBRES	MUJERES
REPUBLICA DEL ECUADOR												
TOTAL	2,846,004	1,883,488	962,516	2,741,850	1,813,806	928,044	103,027	68,951	34,076	1,127	731	396
AGRICULTURA, GANADERIA, CAZA Y SILVICULTURA	186,649	163,572	23,077	166,818	146,589	20,229	19,572	16,783	2,789	259	200	59
PESCA	34,666	30,807	3,859	32,080	28,416	3,664	2,542	2,349	193	44	42	2
EXPLOTACION DE MINAS Y CANTERAS	11,180	9,698	1,482	11,003	9,536	1,467	172	159	13	5	3	2
INDUSTRIAS MANUFACTURERAS	338,427	237,942	100,485	330,630	232,080	98,550	7,728	5,806	1,922	69	56	13
SUMINISTROS DE ELECTRICIDAD, GAS Y AGUA	11,453	9,592	1,861	11,358	9,498	1,860	95	94	1	-	-	-
CONSTRUCCION	195,949	189,799	6,150	186,250	180,433	5,817	9,615	9,287	328	84	79	5
COMERCIO AL POR MAYOR Y MENOR, REPARACION DE VEHICULOS AUTOMOTORES, MOTOCICLETAS Y OTROS	663,450	429,386	234,064	640,567	415,126	225,441	22,678	14,121	8,557	205	139	66
HOTEL Y RESTAURANTES	82,191	39,908	42,283	79,241	38,772	40,469	2,920	1,127	1,793	30	9	21
TRANSPORTE, ALMACENAMIENTO Y COMUNICACIONES	180,956	164,598	16,358	177,389	161,155	16,234	3,537	3,415	122	30	28	2
INTERMEDIACION FINANCIERA	28,639	14,649	13,990	28,572	14,603	13,969	65	44	21	2	2	-
ACTIVIDADES INMOBILIARIAS Y EMPRESARIALES	114,484	84,951	29,533	112,786	83,368	29,418	1,685	1,574	111	13	9	4
ADMINISTRACION PUBLICA Y DEFENSA, PLANES DE SEGURIDAD	138,120	104,106	34,014	136,239	102,451	33,788	1,859	1,638	221	22	17	5
ENSEÑANZA	174,170	66,997	107,173	173,706	66,757	106,949	448	236	212	16	4	12
ACTIVIDADES DE SERVICIOS SOCIALES Y DE SALUD	85,089	32,187	52,902	84,583	32,005	52,578	499	179	320	7	3	4
OTRAS ACTIVIDADES COMUNITARIAS SOCIALES Y TIPOS SERVICIOS	114,872	53,496	61,376	108,355	51,243	57,112	6,452	2,228	4,224	65	25	40
HOGARES PRIVADOS CON SERVICIO DOMESTICO	127,264	12,838	114,426	117,256	11,998	105,258	9,918	835	9,083	90	5	85
ORGANIZACIONES Y ORGANOS EXTRATERRITORIALES	1,335	654	681	1,334	653	681	1	1	-	-	-	-
NO DECLARADO	336,918	225,347	111,571	324,153	216,626	107,527	12,585	8,613	3,972	180	108	72
TRABAJADOR NUEVO	20,192	12,961	7,231	19,530	12,497	7,033	656	462	194	6	2	4

CUADRO N. - 41C

POBLACION ECONOMICAMENTE ACTIVA DEL AREA RURAL, POR CONDICION DE ALFABETISMO Y SEXO, SEGUN RAMA DE ACTIVIDAD ECONOMICA

RAMA DE ACTIVIDAD ECONOMICA	TOTAL			ALFABETA			ANALFABETA			NO DECLARADO		
	TOTAL	HOMBRES	MUJERES	TOTAL	HOMBRES	MUJERES	TOTAL	HOMBRES	MUJERES	TOTAL	HOMBRES	MUJERES
REPUBLICA DEL ECUADOR												
TOTAL	1,739,571	1,306,344	433,227	1,507,324	1,146,850	360,474	230,242	158,080	72,162	2,005	1,414	591
AGRICULTURA, GANADERIA, CAZA Y SILVICULTURA	1,016,867	822,958	193,909	833,184	691,203	141,981	182,128	130,627	51,501	1,555	1,128	427
PESCA	26,894	25,226	1,668	23,451	22,062	1,389	3,399	3,122	277	44	42	2
EXPLOTACION DE MINAS Y CANTERAS	13,494	12,427	1,067	12,905	11,971	934	580	447	133	9	9	-
INDUSTRIAS MANUFACTURERAS	134,378	87,320	47,058	126,199	82,890	43,309	8,106	4,386	3,720	73	44	29
SUMINISTROS DE ELECTRICIDAD, GAS Y AGUA	2,356	2,089	267	2,285	2,029	256	70	59	11	1	1	-
CONSTRUCCION	92,250	90,058	2,192	86,056	84,157	1,899	6,153	5,862	291	41	39	2
COMERCIO AL POR MAYOR Y MENOR, REPARACION DE VEHICULOS AUTOMOTORES, MOTOCICLETAS Y OTROS	121,138	78,328	42,810	113,782	74,371	39,411	7,310	3,930	3,380	46	27	19
HOTEL Y RESTAURANTES	14,251	6,041	8,210	13,477	5,817	7,660	771	222	549	3	2	1
TRANSPORTE, ALMACENAMIENTO Y COMUNICACIONES	46,833	44,395	2,438	45,444	43,107	2,337	1,381	1,281	100	8	7	1
INTERMEDIACION FINANCIERA	2,790	1,576	1,214	2,779	1,567	1,212	11	9	2	-	-	-
ACTIVIDADES INMOBILIARIAS Y EMPRESARIALES	17,306	14,181	3,125	16,763	13,670	3,093	540	508	32	3	3	-
ADMINISTRACION PUBLICA Y DEFENSA, PLANES DE SEGURIDAD	31,151	25,948	5,203	30,303	25,221	5,082	837	717	120	11	10	1
ENSEÑANZA	37,148	15,827	21,321	36,951	15,726	21,225	191	97	94	6	4	2
ACTIVIDADES DE SERVICIOS SOCIALES Y DE SALUD	12,694	4,126	8,568	12,466	4,069	8,397	226	55	171	2	2	-
OTRAS ACTIVIDADES COMUNITARIAS SOCIALES Y TIPOS SERVICIOS	33,776	10,350	23,426	29,227	9,591	19,636	4,525	754	3,771	24	5	19
HOGARES PRIVADOS CON SERVICIO DOMESTICO	49,764	4,448	45,316	43,646	3,897	39,749	6,052	534	5,518	66	17	49
ORGANIZACIONES Y ORGANOS EXTRATERRITORIALES	192	113	79	192	113	79	-	-	-	-	-	-
NO DECLARADO	79,878	56,506	23,372	72,402	51,382	21,020	7,378	5,062	2,316	98	62	36
TRABAJADOR NUEVO	6,411	4,427	1,984	5,812	4,007	1,805	584	408	176	15	12	3

CUADRO N.- 42A

POBLACION ECONOMICAMENTE ACTIVA, POR NIVEL DE INSTRUCCION Y AÑOS APROBADOS, SEGUN RAMA DE ACTIVIDAD ECONOMICA

RAMA DE ACTIVIDAD ECONOMICA	TOTAL	NIVEL DE INSTRUCCION Y AÑOS APROBADOS															
		NINGUNO	CENTRO DE ALFABETIZACION	PRIMARIO		EDUCACION BASICA			SECUNDARIO		EDUCACION MEDIA	POST-BACHILLER	SUPERIOR		POSTGRADO	NO DECLARADO	
				0-3	4-6	0-4	5-7	8-10	0-3	4-6	0-3	0-3	0-3	4 Y MAS			
REPUBLICA DEL ECUADOR																	
TOTAL	4,585,575	313,084	16,204	469,308	1,242,522	77,094	44,570	26,748	485,322	614,353	47,108	33,379	274,952	446,182	17,229	477,520	
AGRICULTURA, GANADERIA, CAZA Y SILVICULTURA	1,203,516	198,888	9,397	210,534	469,594	16,025	16,543	6,041	69,551	55,725	5,081	1,613	9,536	14,046	456	120,486	
PESCA	61,560	5,201	217	10,044	21,230	1,096	651	290	6,660	5,810	439	218	1,306	2,040	51	6,307	
EXPLOTACION DE MINAS Y CANTERAS	24,674	716	55	1,611	6,795	384	278	122	2,397	3,818	262	154	1,597	3,729	271	2,485	
INDUSTRIAS MANUFACTURERAS	472,805	13,309	983	33,729	133,097	11,110	4,743	4,334	73,687	84,976	7,201	3,465	27,103	28,711	943	45,414	
SUMINISTROS DE ELECTRICIDAD, GAS Y AGUA	13,809	137	19	476	1,905	178	75	54	1,542	2,723	167	165	1,850	2,903	136	1,479	
CONSTRUCCION	288,199	13,793	1,032	37,555	111,168	5,397	3,312	1,913	36,486	28,704	2,530	884	5,675	14,439	514	24,797	
COMERCIO AL POR MAYOR Y MENOR, REPARACION DE VEHICULOS AUTOMOTORES, MOTOCICLETAS Y OTROS	784,588	25,920	1,441	58,951	172,224	14,790	6,617	5,088	107,637	154,918	11,056	7,227	68,162	68,954	1,535	80,068	
HOTELES Y RESTAURANTES	96,442	3,041	186	8,117	23,884	2,109	925	755	14,595	18,871	1,464	798	6,788	5,470	103	9,336	
TRANSPORTE, ALMACENAMIENTO Y COMUNICACIONES	227,789	3,674	342	14,152	58,913	4,672	1,819	1,619	35,782	45,664	3,332	1,815	16,971	15,140	448	23,446	
INTERMEDIACION FINANCIERA	31,429	51	12	212	938	196	59	48	1,351	5,380	375	442	8,142	10,572	479	3,172	
ACTIVIDADES INMOBILIARIAS Y EMPRESARIALES	131,790	1,850	117	4,951	15,639	1,665	649	506	11,979	21,151	1,358	1,209	15,785	39,355	1,420	14,156	
ADMINISTRACION PUBLICA Y DEFENSA, PLANES DE SEGURIDAD	169,271	2,039	221	6,232	21,454	2,218	947	692	14,785	38,103	2,636	1,925	19,361	35,134	1,546	21,978	
ENSEÑANZA	211,318	838	102	1,769	6,118	1,081	504	391	5,597	19,281	1,696	6,567	34,211	102,580	4,070	26,513	
ACTIVIDADES DE SERVICIOS SOCIALES Y DE SALUD	97,783	525	76	1,892	6,544	1,082	359	363	7,414	13,902	983	888	10,779	37,541	3,175	12,260	
OTRAS ACTIVIDADES COMUNITARIAS SOCIALES Y TIPOS SERVICIOS	148,648	10,116	472	14,787	33,884	2,871	1,266	889	18,786	23,632	1,797	1,451	10,314	13,056	431	14,896	
HOGARES PRIVADOS CON SERVICIO DOMESTICO	177,028	14,254	641	26,379	67,772	3,952	2,622	1,427	22,873	16,214	1,699	458	2,384	1,695	47	14,611	
ORGANIZACIONES Y ORGANOS EXTRATERITORIALES	1,527	2	1	25	77	4	6	3	58	172	8	20	233	593	101	224	
NO DECLARADO	416,796	17,570	842	35,781	85,733	7,783	2,978	2,046	50,323	69,590	4,544	3,837	33,199	48,523	1,491	52,556	
TRABAJADOR NUEVO	26,603	1,160	48	2,111	5,553	481	217	167	3,819	5,719	480	243	1,556	1,701	12	3,336	

CUADRO N.- 42B

POBLACION ECONOMICAMENTE ACTIVA DEL AREA URBANA, POR NIVEL DE INSTRUCCION Y AÑOS APROBADOS, SEGUN RAMA DE ACTIVIDAD ECONOMICA

RAMA DE ACTIVIDAD ECONOMICA	TOTAL	NIVEL DE INSTRUCCION Y AÑOS APROBADOS														
		NINGUNO	CENTRO DE ALFABETIZACION	PRIMARIO		EDUCACION BASICA			SECUNDARIO		EDUCACION MEDIA	POST-BACHILLER	SUPERIOR		POSTGRADO	NO DECLARADO
				0-3	4-6	0-4	5-7	8-10	0-3	4-6	0-3	0-3	0-3	4 Y MAS		
REPUBLICA DEL ECUADOR																
TOTAL	2,846,004	87,519	4,670	208,393	590,211	52,626	21,411	16,245	364,866	491,315	36,234	26,749	242,391	394,557	15,088	293,729
AGRICULTURA, GANADERIA, CAZA Y SILVICULTURA	186,649	18,651	722	27,926	64,396	3,360	1,866	855	18,923	17,646	1,463	721	5,201	9,138	296	15,485
PESCA	34,666	2,184	76	5,098	10,655	676	332	158	4,602	4,101	292	172	1,141	1,767	46	3,366
EXPLOTACION DE MINAS Y CANTERAS	11,180	143	16	492	1,923	168	75	44	1,060	1,893	158	104	1,089	2,574	201	1,240
INDUSTRIAS MANUFACTURERAS	338,427	5,710	463	20,502	78,628	8,615	2,880	2,926	57,701	69,642	5,652	2,927	24,036	25,540	806	32,399
SUMINISTROS DE ELECTRICIDAD, GAS Y AGUA	11,453	67	10	320	1,240	148	59	40	1,263	2,331	140	152	1,682	2,659	115	1,227
CONSTRUCCION	195,949	7,886	455	23,932	66,398	4,115	1,950	1,286	29,637	23,107	1,974	743	4,963	12,712	446	16,345
COMERCIO AL POR MAYOR Y MENOR, REPARACION DE VEHICULOS AUTOMOTORES, MOTOCICLETAS Y OTROS	663,450	19,074	998	46,525	133,291	12,750	5,223	4,116	94,173	136,938	9,648	6,524	62,582	62,892	1,366	67,350
HOTEL Y RESTAURANTES	82,191	2,341	139	6,664	19,435	1,846	762	629	12,795	16,702	1,277	708	6,157	4,852	94	7,790
TRANSPORTE, ALMACENAMIENTO Y COMUNICACIONES	180,956	2,487	199	10,445	41,572	3,873	1,388	1,264	29,837	38,257	2,727	1,572	15,208	13,645	389	18,093
INTERMEDIACION FINANCIERA	28,639	45	8	189	795	174	55	41	1,239	4,878	328	411	7,548	9,660	418	2,850
ACTIVIDADES INMOBILIARIAS Y EMPRESARIALES	114,484	1,361	91	3,835	12,022	1,435	539	417	10,410	18,565	1,176	1,073	14,449	35,744	1,252	12,115
ADMINISTRACION PUBLICA Y DEFENSA, PLANES DE SEGURIDAD	136,120	1,302	125	4,399	14,987	1,808	670	506	11,983	30,711	2,154	1,656	17,156	31,651	1,368	17,644
ENSEÑANZA	174,170	650	66	1,280	4,348	771	348	270	4,391	15,269	1,277	3,978	28,361	89,205	3,593	20,363
ACTIVIDADES DE SERVICIOS SOCIALES Y DE SALUD	85,089	334	52	1,427	4,806	897	275	266	6,334	12,022	831	772	9,674	33,882	2,889	10,628
OTRAS ACTIVIDADES COMUNITARIAS SOCIALES Y TIPOS SERVICIOS	114,872	5,716	263	10,108	23,081	2,275	853	685	15,871	20,498	1,507	1,253	9,335	11,566	378	11,483
HOGARES PRIVADOS CON SERVICIO DOMESTICO	127,264	8,408	419	18,409	47,148	3,054	1,771	1,028	18,331	13,296	1,375	405	2,068	1,431	38	10,083
ORGANIZACIONES Y ORGANOS EXTRATERITORIALES	1,335	2	-	18	52	2	2	2	50	153	8	20	212	527	93	194
NO DECLARADO	336,918	10,565	543	25,469	61,889	6,275	2,214	1,587	43,078	60,526	3,862	3,359	30,126	43,602	1,290	42,533
TRABAJADOR NUEVO	20,192	593	25	1,355	3,545	384	149	125	3,188	4,780	385	199	1,403	1,510	10	2,541

CUADRO N.- 42C

POBLACION ECONOMICAMENTE ACTIVA DEL AREA RURAL, POR NIVEL DE INSTRUCCION Y AÑOS APROBADOS, SEGUN RAMA DE ACTIVIDAD ECONOMICA

RAMA DE ACTIVIDAD ECONOMICA	TOTAL	NIVEL DE INSTRUCCION Y AÑOS APROBADOS														POSTGRADO	NO DECLARADO
		NINGUNO	CENTRO DE ALFABETIZACION	PRIMARIO		EDUCACION BASICA			SECUNDARIO		EDUCACION MEDIA	POST-BACHILLER	SUPERIOR				
				0-3	4-6	0-4	5-7	8-10	0-3	4-6	0-3	0-3	0-3	4 Y MAS			
REPUBLICA DEL ECUADOR																	
TOTAL	1,739,571	225,565	11,534	260,915	652,311	24,468	23,159	10,503	120,456	123,038	10,874	6,630	32,561	51,625	2,141	183,791	
AGRICULTURA, GANADERIA, CAZA Y SILVICULTURA	1,016,867	180,237	8,675	182,608	405,198	12,665	14,677	5,186	50,628	38,079	3,618	892	4,335	4,908	160	105,001	
PESCA	26,894	3,017	141	4,946	10,575	420	319	132	2,058	1,709	147	46	165	273	5	2,941	
EXPLOTACION DE MINAS Y CANTERAS	13,494	573	39	1,119	4,872	216	203	78	1,337	1,925	104	50	508	1,155	70	1,245	
INDUSTRIAS MANUFACTURERAS	134,378	7,599	520	13,227	54,469	2,495	1,863	1,408	15,986	15,334	1,549	538	3,067	3,171	137	13,015	
SUMINISTROS DE ELECTRICIDAD, GAS Y AGUA	2,356	70	9	156	665	30	16	14	279	392	27	13	168	244	21	252	
CONSTRUCCION	92,250	5,907	577	13,623	44,770	1,282	1,362	627	6,849	5,597	556	141	712	1,727	68	8,452	
COMERCIO AL POR MAYOR Y MENOR, REPARACION DE VEHICULOS AUTOMOTORES, MOTOCICLETAS Y OTROS	121,138	6,846	443	12,426	38,933	2,040	1,394	972	13,464	17,980	1,408	703	5,580	6,062	169	12,718	
HOTELES Y RESTAURANTES	14,251	700	47	1,453	4,449	263	163	126	1,800	2,169	187	90	631	618	9	1,546	
TRANSPORTE, ALMACENAMIENTO Y COMUNICACIONES	46,833	1,187	143	3,707	17,341	799	431	355	5,945	7,407	605	243	1,763	1,495	59	5,353	
INTERMEDIACION FINANCIERA	2,790	6	4	23	143	22	4	7	112	502	47	31	594	912	61	322	
ACTIVIDADES INMOBILIARIAS Y EMPRESARIALES	17,306	489	26	1,116	3,617	230	110	89	1,569	2,586	182	136	1,336	3,611	168	2,041	
ADMINISTRACION PUBLICA Y DEFENSA, PLANES DE SEGURIDAD	31,151	737	96	1,833	6,467	410	277	186	2,802	7,392	482	269	2,205	3,483	178	4,334	
ENSEÑANZA	37,148	188	36	489	1,770	310	156	121	1,206	4,012	419	2,589	5,850	13,375	477	6,150	
ACTIVIDADES DE SERVICIOS SOCIALES Y DE SALUD	12,694	191	24	465	1,738	185	84	97	1,080	1,880	152	116	1,105	3,659	286	1,632	
OTRAS ACTIVIDADES COMUNITARIAS SOCIALES Y TIPOS SERVICIOS	33,776	4,400	209	4,679	10,803	596	413	204	2,915	3,134	290	198	979	1,490	53	3,413	
HOGARES PRIVADOS CON SERVICIO DOMESTICO	49,764	5,846	222	7,970	20,624	898	851	399	4,542	2,918	324	53	316	264	9	4,528	
ORGANIZACIONES Y ORGANOS EXTRATERRITORIALES	192	-	1	7	25	2	4	1	8	19	-	-	21	66	8	30	
NO DECLARADO	79,878	7,005	299	10,312	23,844	1,508	764	459	7,245	9,064	682	478	3,073	4,921	201	10,023	
TRABAJADOR NUEVO	6,411	567	23	756	2,008	97	68	42	631	939	95	44	153	191	2	795	

CUADRO N.- 42D

POBLACION MASCULINA ECONOMICAMENTE ACTIVA, POR NIVEL DE INSTRUCCION Y AÑOS APROBADOS, SEGUN RAMA DE ACTIVIDAD ECONOMICA

RAMA DE ACTIVIDAD ECONOMICA	TOTAL	NIVEL DE INSTRUCCION Y AÑOS APROBADOS															
		NINGUNO	CENTRO DE ALFABETIZACION	PRIMARIO		EDUCACION BASICA			SECUNDARIO		EDUCACION MEDIA	POST-BACHILLER	SUPERIOR		POSTGRADO	NO DECLARADO	
				0-3	4-6	0-4	5-7	8-10	0-3	4-6	0-3	0-3	0-3	4 Y MAS			
REPUBLICA DEL ECUADOR																	
TOTAL	3,189,832	212,174	12,031	353,162	947,260	53,695	32,692	18,368	346,513	410,899	30,912	18,597	153,265	250,489	11,491	338,284	
AGRICULTURA, GANADERIA, CAZA Y SILVICULTURA	966,530	145,128	7,570	175,674	392,457	12,781	13,503	4,853	58,896	47,620	4,158	1,307	7,509	11,563	389	103,122	
PESCA	56,033	4,779	198	9,391	19,729	982	599	260	6,003	5,166	387	179	1,005	1,556	46	5,753	
EXPLOTACION DE MINAS Y CANTERAS	22,125	571	50	1,438	6,360	364	260	120	2,237	3,518	245	124	1,239	3,113	232	2,254	
INDUSTRIAS MANUFACTURERAS	325,262	8,195	700	24,337	97,679	6,575	3,418	2,667	47,986	58,313	4,681	2,228	17,666	18,620	725	31,472	
SUMINISTROS DE ELECTRICIDAD, GAS Y AGUA	11,681	124	18	449	1,839	169	71	52	1,273	2,354	142	128	1,409	2,262	121	1,270	
CONSTRUCCION	279,857	13,186	1,006	36,944	109,535	5,306	3,264	1,876	35,881	27,647	2,457	824	4,837	12,587	448	24,059	
COMERCIO AL POR MAYOR Y MENOR, REPARACION DE VEHICULOS AUTOMOTORES, MOTOCICLETAS Y OTROS	507,714	15,091	931	39,973	120,777	10,269	4,601	3,324	74,626	94,366	6,737	4,152	38,388	41,049	1,046	52,384	
HOTELES Y RESTAURANTES	45,949	993	65	3,489	10,898	1,056	431	327	6,837	9,592	676	365	3,494	2,986	66	4,674	
TRANSPORTE, ALMACENAMIENTO Y COMUNICACIONES	208,993	3,498	325	13,814	57,913	4,482	1,763	1,560	34,504	41,462	3,044	1,492	12,738	10,597	356	21,445	
INTERMEDIACION FINANCIERA	16,225	29	6	156	779	141	36	29	951	2,666	193	197	3,639	5,345	326	1,732	
ACTIVIDADES INMOBILIARIAS Y EMPRESARIALES	99,132	1,721	107	4,599	14,541	1,465	559	433	10,445	15,564	993	744	9,416	26,967	1,102	10,476	
ADMINISTRACION PUBLICA Y DEFENSA, PLANES DE SEGURIDAD	130,054	1,735	196	5,515	19,223	1,936	814	573	12,573	30,840	2,191	1,329	12,469	22,347	1,096	17,217	
ENSEÑANZA	82,824	596	41	1,005	3,593	456	232	151	2,437	6,181	534	2,404	11,635	39,942	2,248	11,369	
ACTIVIDADES DE SERVICIOS SOCIALES Y DE SALUD	36,313	173	24	748	2,430	269	86	85	1,918	3,475	242	237	3,359	15,509	1,961	5,797	
OTRAS ACTIVIDADES COMUNITARIAS SOCIALES Y TIPOS SERVICIOS	63,846	2,479	139	5,446	13,568	1,141	549	352	8,158	11,012	791	523	5,394	7,334	272	6,688	
HOGARES PRIVADOS CON SERVICIO DOMESTICO	17,286	1,161	38	2,346	5,815	429	187	120	2,399	2,253	156	68	433	327	13	1,541	
ORGANIZACIONES Y ORGANOS EXTRATERRITORIALES	767	2	1	14	50	3	3	1	40	81	3	12	83	278	60	136	
NO DECLARADO	281,853	11,896	585	26,321	65,983	5,551	2,160	1,478	36,649	45,283	2,988	2,171	17,744	27,270	980	34,794	
TRABAJADOR NUEVO	17,388	817	31	1,503	4,091	320	156	107	2,700	3,506	294	113	808	837	4	2,101	

CUADRO N. - 42E

POBLACION MASCULINA ECONOMICAMENTE ACTIVA DEL AREA URBANA, POR NIVEL DE INSTRUCCION Y AÑOS APROBADOS, SEGUN RAMA DE ACTIVIDAD ECONOMICA

RAMA DE ACTIVIDAD ECONOMICA	TOTAL	NIVEL DE INSTRUCCION Y AÑOS APROBADOS														POSTGRADO	NO DECLARADO
		NINGUNO	CENTRO DE ALFABETIZACION	PRIMARIO		EDUCACION BASICA			SECUNDARIO		EDUCACION MEDIA	POST-BACHILLER	SUPERIOR				
				0-3	4-6	0-4	5-7	8-10	0-3	4-6	0-3	0-3	0-3	4 Y MAS			
REPUBLICA DEL ECUADOR																	
TOTAL	1,883,488	57,629	3,120	149,211	435,395	36,231	15,029	10,944	258,153	320,846	23,424	14,876	134,167	219,536	9,936	194,991	
AGRICULTURA, GANADERIA, CAZA Y SILVICULTURA	163,572	15,978	625	24,949	57,801	2,891	1,677	730	16,670	15,007	1,220	585	4,062	7,574	250	13,553	
PESCA	30,807	2,025	66	4,718	9,695	593	291	134	4,074	3,580	247	135	861	1,331	42	3,015	
EXPLOTACION DE MINAS Y CANTERAS	9,698	126	14	462	1,848	160	71	42	977	1,680	149	76	784	2,057	166	1,086	
INDUSTRIAS MANUFACTURERAS	237,942	4,178	321	15,689	60,439	5,310	2,151	1,914	39,012	47,753	3,773	1,909	15,633	16,530	616	22,714	
SUMINISTROS DE ELECTRICIDAD, GAS Y AGUA	9,592	64	10	303	1,197	141	55	38	1,079	2,012	118	117	1,263	2,056	100	1,039	
CONSTRUCCION	189,799	7,569	440	23,584	65,509	4,050	1,923	1,260	29,153	22,225	1,914	692	4,219	11,067	385	15,809	
COMERCIO AL POR MAYOR Y MENOR, REPARACION DE VEHICULOS AUTOMOTORES, MOTOCICLETAS Y OTROS	429,386	11,500	666	31,833	94,183	8,885	3,628	2,710	65,718	83,337	5,904	3,735	35,276	37,277	921	43,813	
HOTELES Y RESTAURANTES	39,908	802	56	2,952	9,137	928	368	277	6,103	8,527	610	332	3,171	2,614	59	3,972	
TRANSPORTE, ALMACENAMIENTO Y COMUNICACIONES	164,598	2,403	187	10,205	40,894	3,724	1,345	1,225	28,795	34,579	2,494	1,280	11,327	9,474	307	16,359	
INTERMEDIACION FINANCIERA	14,649	26	3	141	657	123	34	26	867	2,440	173	177	3,363	4,798	277	1,544	
ACTIVIDADES INMOBILIARIAS Y EMPRESARIALES	84,951	1,267	81	3,549	11,109	1,260	463	362	9,044	13,573	849	663	8,559	24,396	965	8,811	
ADMINISTRACION PUBLICA Y DEFENSA, PLANES DE SEGURIDAD	104,106	1,100	109	3,899	13,400	1,576	570	427	10,140	24,488	1,781	1,146	10,933	19,946	958	13,633	
ENSEÑANZA	66,997	474	25	727	2,600	327	150	107	1,938	4,698	385	1,291	9,449	34,355	1,978	8,493	
ACTIVIDADES DE SERVICIOS SOCIALES Y DE SALUD	32,187	125	17	622	1,976	233	67	74	1,686	3,045	206	200	3,049	14,036	1,776	5,075	
OTRAS ACTIVIDADES COMUNITARIAS SOCIALES Y TIPOS SERVICIOS	53,496	1,809	97	4,251	10,464	943	413	297	7,143	9,768	687	470	4,930	6,462	234	5,528	
HOGARES PRIVADOS CON SERVICIO DOMESTICO	12,838	653	23	1,613	4,181	329	129	86	1,984	1,869	128	60	372	280	10	1,121	
ORGANIZACIONES Y ORGANOS EXTRATERRITORIALES	654	2	-	10	32	2	1	-	34	73	3	12	71	244	56	114	
NO DECLARADO	225,347	7,109	365	18,731	47,661	4,504	1,586	1,156	31,465	39,319	2,548	1,905	16,104	24,294	833	27,767	
TRABAJADOR NUEVO	12,961	419	15	973	2,612	252	107	79	2,271	2,873	235	91	741	745	3	1,545	

CUADRO N. - 42F

POBLACION MASCULINA ECONOMICAMENTE ACTIVA DEL AREA RURAL, POR NIVEL DE INSTRUCCION Y AÑOS APROBADOS, SEGUN RAMA DE ACTIVIDAD ECONOMICA

RAMA DE ACTIVIDAD ECONOMICA	TOTAL	NIVEL DE INSTRUCCION Y AÑOS APROBADOS														POSTGRADO	NO DECLARADO
		NINGUNO	CENTRO DE ALFABETIZACION	PRIMARIO		EDUCACION BASICA			SECUNDARIO		EDUCACION MEDIA	POST-BACHILLER	SUPERIOR				
				0-3	4-6	0-4	5-7	8-10	0-3	4-6	0-3	0-3	0-3	4 Y MAS			
REPUBLICA DEL ECUADOR																	
TOTAL	1,306,344	154,545	8,911	203,951	511,865	17,464	17,663	7,424	88,360	90,053	7,488	3,721	19,098	30,953	1,555	143,293	
AGRICULTURA, GANADERIA, CAZA Y SILVICULTURA	822,958	129,150	6,945	150,725	334,656	9,890	11,826	4,123	42,226	32,613	2,938	722	3,447	3,989	139	89,569	
PESCA	25,226	2,754	132	4,673	10,034	389	308	126	1,929	1,586	140	44	144	225	4	2,738	
EXPLOTACION DE MINAS Y CANTERAS	12,427	445	36	976	4,512	204	189	78	1,260	1,838	96	48	455	1,056	66	1,168	
INDUSTRIAS MANUFACTURERAS	87,320	4,017	379	8,648	37,240	1,265	1,267	753	8,974	10,560	908	319	2,033	2,090	109	8,758	
SUMINISTROS DE ELECTRICIDAD, GAS Y AGUA	2,089	60	8	146	642	28	16	14	194	342	24	11	146	206	21	231	
CONSTRUCCION	90,058	5,617	566	13,360	44,026	1,256	1,341	616	6,728	5,422	543	132	618	1,520	63	8,250	
COMERCIO AL POR MAYOR Y MENOR, REPARACION DE VEHICULOS AUTOMOTORES, MOTOCICLETAS Y OTROS	78,328	3,591	265	8,140	26,594	1,384	973	614	8,908	11,029	833	417	3,112	3,772	125	8,571	
HOTELES Y RESTAURANTES	6,041	191	9	537	1,761	128	63	50	734	1,065	66	33	323	372	7	702	
TRANSPORTE, ALMACENAMIENTO Y COMUNICACIONES	44,395	1,095	138	3,609	17,019	758	418	335	5,709	6,883	550	212	1,411	1,123	49	5,086	
INTERMEDIACION FINANCIERA	1,576	3	3	15	122	18	2	3	84	226	20	20	276	547	49	188	
ACTIVIDADES INMOBILIARIAS Y EMPRESARIALES	14,181	454	26	1,050	3,432	205	96	71	1,401	1,991	144	81	857	2,571	137	1,665	
ADMINISTRACION PUBLICA Y DEFENSA, PLANES DE SEGURIDAD	25,948	635	87	1,616	5,823	360	244	146	2,433	6,352	410	183	1,536	2,401	138	3,584	
ENSEÑANZA	15,827	122	16	278	993	129	82	44	499	1,483	149	1,113	2,186	5,587	270	2,876	
ACTIVIDADES DE SERVICIOS SOCIALES Y DE SALUD	4,126	48	7	126	454	36	19	11	232	430	36	37	310	1,473	185	722	
OTRAS ACTIVIDADES COMUNITARIAS SOCIALES Y TIPOS SERVICIOS	10,350	670	42	1,195	3,104	198	136	55	1,015	1,244	104	53	464	872	38	1,160	
HOGARES PRIVADOS CON SERVICIO DOMESTICO	4,448	508	15	733	1,634	100	58	34	415	384	28	8	61	47	3	420	
ORGANIZACIONES Y ORGANOS EXTRATERRITORIALES	113	-	1	4	18	1	2	1	6	8	-	-	12	34	4	22	
NO DECLARADO	56,506	4,787	220	7,590	18,322	1,047	574	322	5,184	5,964	440	266	1,640	2,976	147	7,027	
TRABAJADOR NUEVO	4,427	398	16	530	1,479	68	49	28	429	633	59	22	67	92	1	556	

CUADRO N. - 42G

POBLACION FEMENINA ECONOMICAMENTE ACTIVA, POR NIVEL DE INSTRUCCION Y AÑOS APROBADOS, SEGUN RAMA DE ACTIVIDAD ECONOMICA

RAMA DE ACTIVIDAD ECONOMICA	TOTAL	NIVEL DE INSTRUCCION Y AÑOS APROBADOS														
		NINGUNO	CENTRO DE ALFABETIZACION	PRIMARIO		EDUCACION BASICA			SECUNDARIO		EDUCACION MEDIA	POST-BACHILLER	SUPERIOR		POSTGRADO	NO DECLARADO
				0-3	4-6	0-4	5-7	8-10	0-3	4-6	0-3	0-3	0-3	4 Y MAS		
REPUBLICA DEL ECUADOR																
TOTAL	1,395,743	100,910	4,173	116,146	295,262	23,399	11,878	8,380	138,809	203,454	16,196	14,782	121,687	195,693	5,738	139,236
AGRICULTURA, GANADERIA, CAZA Y SILVICULTURA	216,986	53,760	1,827	34,860	77,137	3,244	3,040	1,188	10,655	8,105	923	306	2,027	2,483	67	17,364
PESCA	5,527	422	19	653	1,501	114	52	30	657	644	52	39	301	484	5	554
EXPLOTACION DE MINAS Y CANTERAS	2,549	145	5	173	435	20	18	2	160	300	17	30	358	616	39	231
INDUSTRIAS MANUFACTURERAS	147,543	5,114	283	9,392	35,418	4,535	1,325	1,667	25,701	26,663	2,520	1,237	9,437	10,091	218	13,942
SUMINISTROS DE ELECTRICIDAD, GAS Y AGUA	2,128	13	1	27	66	9	4	2	269	369	25	37	441	641	15	209
CONSTRUCCION	8,342	607	26	611	1,633	91	48	37	605	1,057	73	60	838	1,852	66	738
COMERCIO AL POR MAYOR Y MENOR, REPARACION DE VEHICULOS AUTOMOTORES, MOTOCICLETAS Y OTROS	276,874	10,829	510	18,978	51,447	4,521	2,016	1,764	33,011	60,552	4,319	3,075	29,774	27,905	489	27,684
HOTELES Y RESTAURANTES	50,493	2,048	121	4,628	12,986	1,053	494	428	7,758	9,279	788	433	3,294	2,484	37	4,662
TRANSPORTE, ALMACENAMIENTO Y COMUNICACIONES	18,796	176	17	338	1,000	190	56	59	1,278	4,202	288	323	4,233	4,543	92	2,001
INTERMEDIACION FINANCIERA	15,204	22	6	56	159	55	23	19	400	2,714	182	245	4,503	5,227	153	1,440
ACTIVIDADES INMOBILIARIAS Y EMPRESARIALES	32,658	129	10	352	1,098	200	90	73	1,534	5,587	365	465	6,369	12,388	318	3,680
ADMINISTRACION PUBLICA Y DEFENSA, PLANES DE SEGURIDAD	39,217	304	25	717	2,231	282	133	119	2,212	7,263	445	596	6,892	12,787	450	4,761
ENSEÑANZA	128,494	242	61	764	2,525	625	272	240	3,160	13,100	1,162	4,163	22,576	62,638	1,822	15,144
ACTIVIDADES DE SERVICIOS SOCIALES Y DE SALUD	61,470	352	52	1,144	4,114	813	273	278	5,496	10,427	741	651	7,420	22,032	1,214	6,463
OTRAS ACTIVIDADES COMUNITARIAS SOCIALES Y TIPOS SERVICIOS	84,802	7,637	333	9,341	20,316	1,730	717	537	10,628	12,620	1,006	928	4,920	5,722	159	8,208
HOGARES PRIVADOS CON SERVICIO DOMESTICO	159,742	13,093	603	24,033	61,957	3,523	2,435	1,307	20,474	13,961	1,543	390	1,951	1,368	34	13,070
ORGANIZACIONES Y ORGANOS EXTRATERRITORIALES	760	-	-	11	27	1	3	2	18	91	5	8	150	315	41	88
NO DECLARADO	134,943	5,674	257	9,460	19,750	2,232	818	568	13,674	24,307	1,556	1,666	15,455	21,253	511	17,762
TRABAJADOR NUEVO	9,215	343	17	608	1,462	161	61	60	1,119	2,213	186	130	748	864	8	1,235

CUADRO N. - 42H

POBLACION FEMENINA ECONOMICAMENTE ACTIVA DEL AREA URBANA, POR NIVEL DE INSTRUCCION Y AÑOS APROBADOS, SEGUN RAMA DE ACTIVIDAD ECONOMICA

RAMA DE ACTIVIDAD ECONOMICA	TOTAL	NIVEL DE INSTRUCCION Y AÑOS APROBADOS														POSTGRADO	NO DECLARADO
		NINGUNO	CENTRO DE ALFABETIZACION	PRIMARIO		EDUCACION BASICA			SECUNDARIO		EDUCACION MEDIA	POST-BACHILLER	SUPERIOR				
				0-3	4-6	0-4	5-7	8-10	0-3	4-6	0-3	0-3	0-3	4 Y MAS			
REPUBLICA DEL ECUADOR																	
TOTAL	962,516	29,890	1,550	59,182	154,816	16,395	6,382	5,301	106,713	170,469	12,810	11,873	108,224	175,021	5,152	98,738	
AGRICULTURA, GANADERIA, CAZA Y SILVICULTURA	23,077	2,673	97	2,977	6,595	469	189	125	2,253	2,639	243	136	1,139	1,564	46	1,932	
PESCA	3,859	159	10	380	960	83	41	24	528	521	45	37	280	436	4	351	
EXPLOTACION DE MINAS Y CANTERAS	1,482	17	2	30	75	8	4	2	83	213	9	28	305	517	35	154	
INDUSTRIAS MANUFACTURERAS	100,485	1,532	142	4,813	18,189	3,305	729	1,012	18,689	21,889	1,879	1,018	8,403	9,010	190	9,685	
SUMINISTROS DE ELECTRICIDAD, GAS Y AGUA	1,861	3	-	17	43	7	4	2	184	319	22	35	419	603	15	188	
CONSTRUCCION	6,150	317	15	348	889	65	27	26	484	882	60	51	744	1,645	61	536	
COMERCIO AL POR MAYOR Y MENOR, REPARACION DE VEHICULOS AUTOMOTORES, MOTOCICLETAS Y OTROS	234,064	7,574	332	14,692	39,108	3,865	1,595	1,406	28,455	53,601	3,744	2,789	27,306	25,615	445	23,537	
HOTELES Y RESTAURANTES	42,283	1,539	83	3,712	10,298	918	394	352	6,692	8,175	667	376	2,986	2,238	35	3,818	
TRANSPORTE, ALMACENAMIENTO Y COMUNICACIONES	16,358	84	12	240	678	149	43	39	1,042	3,678	233	292	3,881	4,171	82	1,734	
INTERMEDIACION FINANCIERA	13,990	19	5	48	138	51	21	15	372	2,438	155	234	4,185	4,862	141	1,306	
ACTIVIDADES INMOBILIARIAS Y EMPRESARIALES	29,533	94	10	286	913	175	76	55	1,366	4,992	327	410	5,890	11,348	287	3,304	
ADMINISTRACION PUBLICA Y DEFENSA, PLANES DE SEGURIDAD	34,014	202	16	500	1,587	232	100	79	1,843	6,223	373	510	6,223	11,705	410	4,011	
ENSEÑANZA	107,173	176	41	553	1,748	444	198	163	2,453	10,571	892	2,687	18,912	54,850	1,615	11,870	
ACTIVIDADES DE SERVICIOS SOCIALES Y DE SALUD	52,902	209	35	805	2,830	664	208	192	4,648	8,977	625	572	6,625	19,846	1,113	5,553	
OTRAS ACTIVIDADES COMUNITARIAS SOCIALES Y TIPOS SERVICIOS	61,376	3,907	166	5,857	12,617	1,332	440	388	8,728	10,730	820	783	4,405	5,104	144	5,955	
HOGARES PRIVADOS CON SERVICIO DOMESTICO	114,426	7,755	396	16,796	42,967	2,725	1,642	942	16,347	11,427	1,247	345	1,696	1,151	28	8,962	
ORGANIZACIONES Y ORGANOS EXTRATERRITORIALES	681	-	-	8	20	-	1	2	16	80	5	8	141	283	37	80	
NO DECLARADO	111,571	3,456	178	6,738	14,228	1,771	628	431	11,613	21,207	1,314	1,454	14,022	19,308	457	14,766	
TRABAJADOR NUEVO	7,231	174	10	382	933	132	42	46	917	1,907	150	108	662	765	7	996	

CUADRO N.- 42I

POBLACION FEMENINA ECONOMICAMENTE ACTIVA DEL AREA RURAL, POR NIVEL DE INSTRUCCION Y AÑOS APROBADOS, SEGUN RAMA DE ACTIVIDAD ECONOMICA

RAMA DE ACTIVIDAD ECONOMICA	TOTAL	NIVEL DE INSTRUCCION Y AÑOS APROBADOS														
		NINGUNO	CENTRO DE ALFABETIZACION	PRIMARIO		EDUCACION BASICA			SECUNDARIO		EDUCACION MEDIA	POST-BACHILLER	SUPERIOR		POSTGRADO	NO DECLARADO
				0-3	4-6	0-4	5-7	8-10	0-3	4-6	0-3	0-3	0-3	4 Y MAS		
REPUBLICA DEL ECUADOR																
TOTAL	433,227	71,020	2,623	56,964	140,446	7,004	5,496	3,079	32,096	32,985	3,386	2,909	13,463	20,672	586	40,498
AGRICULTURA, GANADERIA, CAZA Y SILVICULTURA	193,909	51,087	1,730	31,883	70,542	2,775	2,851	1,063	8,402	5,466	680	170	888	919	21	15,432
PESCA	1,668	263	9	273	541	31	11	6	129	123	7	2	21	48	1	203
EXPLOTACION DE MINAS Y CANTERAS	1,067	128	3	143	360	12	14	-	77	87	8	2	53	99	4	77
INDUSTRIAS MANUFACTURERAS	47,058	3,582	141	4,579	17,229	1,230	596	655	7,012	4,774	641	219	1,034	1,081	28	4,257
SUMINISTROS DE ELECTRICIDAD, GAS Y AGUA	267	10	1	10	23	2	-	-	85	50	3	2	22	38	-	21
CONSTRUCCION	2,192	290	11	263	744	26	21	11	121	175	13	9	94	207	5	202
COMERCIO AL POR MAYOR Y MENOR, REPARACION DE VEHICULOS AUTOMOTORES, MOTOCICLETAS Y OTROS	42,810	3,255	178	4,286	12,339	656	421	358	4,556	6,951	575	286	2,468	2,290	44	4,147
HOTELES Y RESTAURANTES	8,210	509	38	916	2,688	135	100	76	1,066	1,104	121	57	308	246	2	844
TRANSPORTE, ALMACENAMIENTO Y COMUNICACIONES	2,438	92	5	98	322	41	13	20	236	524	55	31	352	372	10	267
INTERMEDIACION FINANCIERA	1,214	3	1	8	21	4	2	4	28	276	27	11	318	365	12	134
ACTIVIDADES INMOBILIARIAS Y EMPRESARIALES	3,125	35	-	66	185	25	14	18	168	595	38	55	479	1,040	31	376
ADMINISTRACION PUBLICA Y DEFENSA, PLANES DE SEGURIDAD	5,203	102	9	217	644	50	33	40	369	1,040	72	86	669	1,082	40	750
ENSEÑANZA	21,321	66	20	211	777	181	74	77	707	2,529	270	1,476	3,664	7,788	207	3,274
ACTIVIDADES DE SERVICIOS SOCIALES Y DE SALUD	8,568	143	17	339	1,284	149	65	86	848	1,450	116	79	795	2,186	101	910
OTRAS ACTIVIDADES COMUNITARIAS SOCIALES Y TIPOS SERVICIOS	23,426	3,730	167	3,484	7,699	398	277	149	1,900	1,890	186	145	515	618	15	2,253
HOGARES PRIVADOS CON SERVICIO DOMESTICO	45,316	5,338	207	7,237	18,990	798	793	365	4,127	2,534	296	45	255	217	6	4,108
ORGANIZACIONES Y ORGANOS EXTRATERRITORIALES	79	-	-	3	7	1	2	-	2	11	-	-	9	32	4	8
NO DECLARADO	23,372	2,218	79	2,722	5,522	461	190	137	2,061	3,100	242	212	1,433	1,945	54	2,996
TRABAJADOR NUEVO	1,984	169	7	226	529	29	19	14	202	306	36	22	86	99	1	239

CUADRO N.- 43 POBLACION ECONOMICAMENTE ACTIVA, POR CONDICION DE ALFABETISMO Y SEXO, SEGUN CATEGORIA DE OCUPACION Y AREA

CATEGORIA DE OCUPACION Y AREA	TOTAL			ALFABETA			ANALFABETA			NO DECLARADO		
	TOTAL	HOMBRES	MUJERES	TOTAL	HOMBRES	MUJERES	TOTAL	HOMBRES	MUJERES	TOTAL	HOMBRES	MUJERES
REPUBLICA DEL ECUADOR												
TOTAL	4,585,575	3,189,832	1,395,743	4,249,174	2,960,656	1,288,518	333,269	227,031	106,238	3,132	2,145	987
PATRONO O SOCIO ACTIVO	412,397	303,666	108,731	389,101	285,630	103,471	23,067	17,848	5,219	229	188	41
CUENTA PROPIA	1,571,714	1,129,470	442,244	1,411,951	1,026,218	385,733	158,377	102,390	55,987	1,386	862	524
DEL MUNICIPIO O CONSEJO PROV.	73,974	54,838	19,136	71,682	52,947	18,735	2,261	1,864	397	31	27	4
DEL ESTADO	312,572	183,404	129,168	309,821	181,285	128,536	2,717	2,098	619	34	21	13
DEL SECTOR PRIVADO	1,529,626	1,047,858	481,768	1,452,957	989,719	463,238	76,011	57,627	18,384	658	512	146
TRABAJADOR FAMILIAR SIN REMUNERACION	259,756	181,007	78,749	222,458	158,169	64,289	37,021	22,637	14,384	277	201	76
SE IGNORA	398,933	272,201	126,732	365,862	250,184	115,678	32,575	21,697	10,878	496	320	176
TRABAJADOR NUEVO	26,603	17,388	9,215	25,342	16,504	8,838	1,240	870	370	21	14	7
AREA URBANA	2,846,004	1,883,488	962,516	2,741,850	1,813,806	928,044	103,027	68,951	34,076	1,127	731	396
PATRONO O SOCIO ACTIVO	284,121	200,010	84,111	275,355	193,635	81,720	8,672	6,303	2,369	94	72	22
CUENTA PROPIA	838,190	577,650	260,540	795,690	550,332	245,358	42,036	27,029	15,007	464	289	175
DEL MUNICIPIO O CONSEJO PROV.	60,681	44,475	16,206	59,085	43,146	15,939	1,575	1,312	263	21	17	4
DEL ESTADO	254,466	146,227	108,239	252,684	144,812	107,872	1,760	1,403	357	22	12	10
DEL SECTOR PRIVADO	1,028,483	660,664	367,819	999,533	641,331	358,202	28,701	19,166	9,535	249	167	82
TRABAJADOR FAMILIAR SIN REMUNERACION	86,996	60,077	26,919	81,325	56,134	25,191	5,608	3,899	1,709	63	44	19
SE IGNORA	272,875	181,424	91,451	258,648	171,919	86,729	14,019	9,377	4,642	208	128	80
TRABAJADOR NUEVO	20,192	12,961	7,231	19,530	12,497	7,033	656	462	194	6	2	4
AREA RURAL	1,739,571	1,306,344	433,227	1,507,324	1,146,850	360,474	230,242	158,080	72,162	2,005	1,414	591
PATRONO O SOCIO ACTIVO	128,276	103,656	24,620	113,746	91,995	21,751	14,395	11,545	2,850	135	116	19
CUENTA PROPIA	733,524	551,820	181,704	616,261	475,886	140,375	116,341	75,361	40,980	922	573	349
DEL MUNICIPIO O CONSEJO PROV.	13,293	10,363	2,930	12,597	9,801	2,796	686	552	134	10	10	-
DEL ESTADO	58,106	37,177	20,929	57,137	36,473	20,664	957	695	262	12	9	3
DEL SECTOR PRIVADO	501,143	387,194	113,949	453,424	348,388	105,036	47,310	38,461	8,849	409	345	64
TRABAJADOR FAMILIAR SIN REMUNERACION	172,760	120,930	51,830	141,133	102,035	39,098	31,413	18,738	12,675	214	157	57
SE IGNORA	126,058	90,777	35,281	107,214	78,265	28,949	18,556	12,320	6,236	288	192	96
TRABAJADOR NUEVO	6,411	4,427	1,984	5,812	4,007	1,805	584	408	176	15	12	3

CUADRO N. - 44A

POBLACION ECONOMICAMENTE ACTIVA, POR NIVEL DE INSTRUCCION Y AÑOS APROBADOS, SEGUN AREA Y CATEGORIA DE OCUPACION

AREA Y CATEGORIA DE OCUPACION	TOTAL	NIVEL DE INSTRUCCION Y AÑOS APROBADOS														POSTGRADO	NO DECLARADO
		NINGUNO	CENTRO DE ALFABETIZACION	PRIMARIO		EDUCACION BASICA			SECUNDARIO		EDUCACION MEDIA	POST-BACHILLER	SUPERIOR				
				0-3	4-6	0-4	5-7	8-10	0-3	4-6	0-3	0-3	0-3	4 Y MAS			
REPUBLICA DEL ECUADOR																	
TOTAL	4,585,575	313,084	16,204	469,308	1,242,522	77,094	44,570	26,748	485,322	614,353	47,108	33,379	274,952	446,182	17,229	477,520	
PATRONO O SOCIO ACTIVO	412,397	21,097	1,163	37,804	101,919	6,622	2,949	1,911	45,428	59,559	4,157	3,203	28,332	50,505	2,358	45,390	
CUENTA PROPIA	1,571,714	152,120	8,276	205,968	506,235	26,389	16,141	9,087	162,832	174,212	13,670	7,014	55,671	80,230	2,322	151,547	
DEL MUNICIPIO O CONSEJO PROV.	73,974	1,964	177	5,174	15,091	1,101	506	368	7,695	12,180	835	740	6,475	12,727	446	8,495	
DEL ESTADO	312,572	2,019	260	6,669	23,031	3,009	1,222	887	18,719	50,721	3,855	6,931	40,386	110,595	5,401	38,867	
DEL SECTOR PRIVADO	1,529,626	69,307	3,312	121,681	399,670	25,707	14,759	10,557	178,652	240,636	18,747	11,780	118,831	157,200	5,875	152,912	
TRABAJADOR FAMILIAR SIN REMUNERACION	259,756	34,932	1,590	42,890	87,610	6,285	5,318	1,794	22,191	19,567	1,774	844	4,700	4,858	96	25,307	
SE IGNORA	398,933	30,485	1,378	47,011	103,413	7,500	3,458	1,977	45,986	51,759	3,590	2,624	19,001	28,366	719	51,666	
TRABAJADOR NUEVO	26,603	1,160	48	2,111	5,553	481	217	167	3,819	5,719	480	243	1,556	1,701	12	3,336	
AREA URBANA	2,846,004	87,519	4,670	208,393	590,211	52,626	21,411	16,245	364,866	491,315	36,234	26,749	242,391	394,557	15,088	293,729	
PATRONO O SOCIO ACTIVO	284,121	7,263	454	19,313	55,829	4,964	1,793	1,285	36,013	49,188	3,378	2,705	24,984	44,364	2,023	30,565	
CUENTA PROPIA	838,190	36,621	1,762	82,866	219,628	17,274	7,194	5,160	118,786	134,491	10,143	5,809	48,428	70,011	2,003	78,014	
DEL MUNICIPIO O CONSEJO PROV.	60,681	1,303	108	3,817	10,909	904	399	288	6,608	10,428	675	647	5,803	11,491	394	6,907	
DEL ESTADO	254,466	1,184	156	4,541	15,651	2,354	856	600	14,770	40,470	3,041	4,474	34,150	96,881	4,833	30,505	
DEL SECTOR PRIVADO	1,028,483	23,473	1,322	58,986	201,135	19,092	8,130	6,913	134,897	195,380	14,664	10,053	106,796	140,839	5,126	101,677	
TRABAJADOR FAMILIAR SIN REMUNERACION	86,996	4,785	259	10,599	23,149	2,057	872	520	13,127	13,087	1,028	615	3,830	4,042	74	8,952	
SE IGNORA	272,875	12,297	584	26,916	60,365	5,597	2,018	1,354	37,477	43,491	2,920	2,247	16,997	25,419	625	34,568	
TRABAJADOR NUEVO	20,192	593	25	1,355	3,545	384	149	125	3,188	4,780	385	199	1,403	1,510	10	2,541	
AREA RURAL	1,739,571	225,565	11,534	260,915	652,311	24,468	23,159	10,503	120,456	123,038	10,874	6,630	32,561	51,625	2,141	183,791	
PATRONO O SOCIO ACTIVO	128,276	13,834	709	18,491	46,090	1,658	1,156	626	9,415	10,371	779	498	3,348	6,141	335	14,825	
CUENTA PROPIA	733,524	115,499	6,514	123,102	286,607	9,115	8,947	3,927	44,046	39,721	3,527	1,205	7,243	10,219	319	73,533	
DEL MUNICIPIO O CONSEJO PROV.	13,293	661	69	1,357	4,182	197	107	80	1,087	1,752	160	93	672	1,236	52	1,588	
DEL ESTADO	58,106	835	104	2,128	7,380	655	366	287	3,949	10,251	814	2,457	6,236	13,714	568	8,362	
DEL SECTOR PRIVADO	501,143	45,834	1,990	62,695	198,535	6,615	6,629	3,644	43,755	45,256	4,083	1,727	12,035	16,361	749	51,235	
TRABAJADOR FAMILIAR SIN REMUNERACION	172,760	30,147	1,331	32,291	64,461	4,228	4,446	1,274	9,064	6,480	746	229	870	816	22	16,355	
SE IGNORA	126,058	18,188	794	20,095	43,048	1,903	1,440	623	8,509	8,268	670	377	2,004	2,947	94	17,098	
TRABAJADOR NUEVO	6,411	567	23	756	2,008	97	68	42	631	939	95	44	153	191	2	795	

CUADRO N. - 44B

POBLACION MASCULINA ECONOMICAMENTE ACTIVA, POR NIVEL DE INSTRUCCION Y AÑOS APROBADOS, SEGUN AREA Y CATEGORIA DE OCUPACION

AREA Y CATEGORIA DE OCUPACION	TOTAL	NIVEL DE INSTRUCCION Y AÑOS APROBADOS														POSTGRADO	NO DECLARADO
		NINGUNO	CENTRO DE ALFABETIZACION	PRIMARIO		EDUCACION BASICA			SECUNDARIO		EDUCACION MEDIA	POST-BACHILLER	SUPERIOR				
				0-3	4-6	0-4	5-7	8-10	0-3	4-6	0-3	0-3	0-3	4 Y MAS			
REPUBLICA DEL ECUADOR																	
TOTAL	3,189,832	212,174	12,031	353,162	947,260	53,695	32,692	18,368	346,513	410,899	30,912	18,597	153,265	250,489	11,491	338,284	
PATRONO O SOCIO ACTIVO	303,666	16,245	948	30,486	82,676	4,772	2,307	1,334	33,264	40,121	2,788	2,001	17,634	33,952	1,827	33,311	
CUENTA PROPIA	1,129,470	97,701	6,197	153,544	385,430	18,605	12,124	6,313	116,111	118,482	9,169	4,355	34,369	53,020	1,662	112,388	
DEL MUNICIPIO O CONSEJO PROV.	54,838	1,608	154	4,517	13,336	883	431	291	6,250	8,358	597	435	3,794	7,929	309	5,946	
DEL ESTADO	183,404	1,499	182	5,160	18,269	2,156	891	593	13,546	34,391	2,570	3,271	19,965	53,151	3,380	24,380	
DEL SECTOR PRIVADO	1,047,858	52,827	2,488	92,867	302,898	17,522	10,462	7,081	126,654	158,784	11,992	6,402	63,827	83,880	3,786	106,388	
TRABAJADOR FAMILIAR SIN REMUNERACION	181,007	21,204	1,085	30,793	63,644	4,314	3,831	1,288	15,789	13,658	1,211	510	2,544	2,497	58	18,581	
SE IGNORA	272,201	20,273	946	34,292	76,916	5,123	2,490	1,361	32,199	33,599	2,291	1,510	10,324	15,223	465	35,189	
TRABAJADOR NUEVO	17,388	817	31	1,503	4,091	320	156	107	2,700	3,506	294	113	808	837	4	2,101	
AREA URBANA	1,883,488	57,629	3,120	149,211	435,395	36,231	15,029	10,944	258,153	320,846	23,424	14,876	134,167	219,536	9,936	194,991	
PATRONO O SOCIO ACTIVO	200,010	5,189	347	14,698	43,545	3,505	1,340	880	26,126	32,532	2,237	1,670	15,527	29,649	1,545	21,220	
CUENTA PROPIA	577,650	23,003	1,173	58,443	161,810	11,918	5,188	3,443	83,257	88,618	6,631	3,559	29,503	45,808	1,431	53,865	
DEL MUNICIPIO O CONSEJO PROV.	44,475	1,076	91	3,293	9,538	721	335	232	5,394	7,232	484	383	3,429	7,161	269	4,837	
DEL ESTADO	146,227	881	107	3,557	12,508	1,715	614	417	10,686	26,853	2,038	2,087	16,724	46,179	3,010	18,851	
DEL SECTOR PRIVADO	660,664	15,507	837	41,084	143,913	12,825	5,396	4,603	95,043	126,028	9,273	5,428	56,980	74,371	3,238	66,138	
TRABAJADOR FAMILIAR SIN REMUNERACION	60,077	3,323	177	7,959	17,109	1,448	611	361	9,148	8,753	668	364	2,030	2,051	42	6,033	
SE IGNORA	181,424	8,231	373	19,204	44,360	3,847	1,438	929	26,228	27,957	1,858	1,294	9,233	13,572	398	22,502	
TRABAJADOR NUEVO	12,961	419	15	973	2,612	252	107	79	2,271	2,873	235	91	741	745	3	1,545	
AREA RURAL	1,306,344	154,545	8,911	203,951	511,865	17,464	17,663	7,424	88,360	90,053	7,488	3,721	19,098	30,953	1,555	143,293	
PATRONO O SOCIO ACTIVO	103,656	11,056	601	15,788	39,131	1,267	967	454	7,138	7,589	551	331	2,107	4,303	282	12,091	
CUENTA PROPIA	551,820	74,698	5,024	95,101	223,620	6,687	6,936	2,870	32,854	29,864	2,538	796	4,866	7,212	231	58,523	
DEL MUNICIPIO O CONSEJO PROV.	10,363	532	63	1,224	3,798	162	96	59	856	1,126	113	52	365	768	40	1,109	
DEL ESTADO	37,177	618	75	1,603	5,761	441	277	176	2,860	7,538	532	1,184	3,241	6,972	370	5,529	
DEL SECTOR PRIVADO	387,194	37,320	1,651	51,783	158,985	4,697	5,066	2,478	31,611	32,756	2,719	974	6,847	9,509	548	40,250	
TRABAJADOR FAMILIAR SIN REMUNERACION	120,930	17,881	908	22,834	46,535	2,866	3,220	927	6,641	4,905	543	146	514	446	16	12,548	
SE IGNORA	90,777	12,042	573	15,088	32,556	1,276	1,052	432	5,971	5,642	433	216	1,091	1,651	67	12,687	
TRABAJADOR NUEVO	4,427	398	16	530	1,479	68	49	28	429	633	59	22	67	92	1	556	

CUADRO N.- 44C

POBLACION FEMENINA ECONOMICAMENTE ACTIVA, POR NIVEL DE INSTRUCCION Y AÑOS APROBADOS, SEGUN AREA Y CATEGORIA DE OCUPACION

AREA Y CATEGORIA DE OCUPACION	TOTAL	NIVEL DE INSTRUCCION Y AÑOS APROBADOS														POSTGRADO	NO DECLARADO
		NINGUNO	CENTRO DE ALFABETIZACION	PRIMARIO		EDUCACION BASICA			SECUNDARIO		EDUCACION MEDIA	POST-BACHILLER	SUPERIOR				
				0-3	4-6	0-4	5-7	8-10	0-3	4-6	0-3	0-3	0-3	4 Y MAS			
REPUBLICA DEL ECUADOR																	
TOTAL	1,395,743	100,910	4,173	116,146	295,262	23,399	11,878	8,380	138,809	203,454	16,196	14,782	121,687	195,693	5,738	139,236	
PATRONO O SOCIO ACTIVO	108,731	4,852	215	7,318	19,243	1,850	642	577	12,164	19,438	1,369	1,202	10,698	16,553	531	12,079	
CUENTA PROPIA	442,244	54,419	2,079	52,424	120,805	7,784	4,017	2,774	46,721	55,730	4,501	2,659	21,302	27,210	660	39,159	
DEL MUNICIPIO O CONSEJO PROV.	19,136	356	23	657	1,755	218	75	77	1,445	3,822	238	305	2,681	4,798	137	2,549	
DEL ESTADO	129,168	520	78	1,509	4,762	853	331	294	5,173	16,330	1,285	3,660	20,421	57,444	2,021	14,487	
DEL SECTOR PRIVADO	481,768	16,480	824	28,814	96,772	8,185	4,297	3,476	51,998	81,852	6,755	5,378	55,004	73,320	2,089	46,524	
TRABAJADOR FAMILIAR SIN REMUNERACION	78,749	13,728	505	12,097	23,966	1,971	1,487	506	6,402	5,909	563	334	2,156	2,361	38	6,726	
SE IGNORA	126,732	10,212	432	12,719	26,497	2,377	968	616	13,787	18,160	1,299	1,114	8,677	13,143	254	16,477	
TRABAJADOR NUEVO	9,215	343	17	608	1,462	161	61	60	1,119	2,213	186	130	748	864	8	1,235	
AREA URBANA	962,516	29,890	1,550	59,182	154,816	16,395	6,382	5,301	106,713	170,469	12,810	11,873	108,224	175,021	5,152	98,738	
PATRONO O SOCIO ACTIVO	84,111	2,074	107	4,615	12,284	1,459	453	405	9,887	16,656	1,141	1,035	9,457	14,715	478	9,345	
CUENTA PROPIA	260,540	13,618	589	24,423	57,818	5,356	2,006	1,717	35,529	45,873	3,512	2,250	18,925	24,203	572	24,149	
DEL MUNICIPIO O CONSEJO PROV.	16,206	227	17	524	1,371	183	64	56	1,214	3,196	191	264	2,374	4,330	125	2,070	
DEL ESTADO	108,239	303	49	984	3,143	639	242	183	4,084	13,617	1,003	2,387	17,426	50,702	1,823	11,654	
DEL SECTOR PRIVADO	367,819	7,966	485	17,902	57,222	6,267	2,734	2,310	39,854	69,352	5,391	4,625	49,816	66,468	1,888	35,539	
TRABAJADOR FAMILIAR SIN REMUNERACION	26,919	1,462	82	2,640	6,040	609	261	159	3,979	4,334	360	251	1,800	1,991	32	2,919	
SE IGNORA	91,451	4,066	211	7,712	16,005	1,750	580	425	11,249	15,534	1,062	953	7,764	11,847	227	12,066	
TRABAJADOR NUEVO	7,231	174	10	382	933	132	42	46	917	1,907	150	108	662	765	7	996	
AREA RURAL	433,227	71,020	2,623	56,964	140,446	7,004	5,496	3,079	32,096	32,985	3,386	2,909	13,463	20,672	586	40,498	
PATRONO O SOCIO ACTIVO	24,620	2,778	108	2,703	6,959	391	189	172	2,277	2,782	228	167	1,241	1,838	53	2,734	
CUENTA PROPIA	181,704	40,801	1,490	28,001	62,987	2,428	2,011	1,057	11,192	9,857	989	409	2,377	3,007	88	15,010	
DEL MUNICIPIO O CONSEJO PROV.	2,930	129	6	133	384	35	11	21	231	626	47	41	307	468	12	479	
DEL ESTADO	20,929	217	29	525	1,619	214	89	111	1,089	2,713	282	1,273	2,995	6,742	198	2,833	
DEL SECTOR PRIVADO	113,949	8,514	339	10,912	39,550	1,918	1,563	1,166	12,144	12,500	1,364	753	5,188	6,852	201	10,985	
TRABAJADOR FAMILIAR SIN REMUNERACION	51,830	12,266	423	9,457	17,926	1,362	1,226	347	2,423	1,575	203	83	356	370	6	3,807	
SE IGNORA	35,281	6,146	221	5,007	10,492	627	388	191	2,538	2,626	237	161	913	1,296	27	4,411	
TRABAJADOR NUEVO	1,984	169	7	226	529	29	19	14	202	306	36	22	86	99	1	239	

CUADRO N.- 45A POBLACION ECONOMICAMENTE ACTIVA, POR ESTADO CIVIL O CONYUGAL, SEGUN SEXO Y GRUPOS DE EDAD

SEXO Y GRUPOS DE EDAD	TOTAL	ESTADO CIVIL O CONYUGAL						
		UNIDO	SOLTERO	CASADO	DIVORCIADO	VIUDO	SEPARADO	NO DECLARADO
REPUBLICA DEL ECUADOR								
TOTAL	4,553,746	860,877	1,439,309	1,917,491	79,318	106,981	143,872	5,898
DE 12 A 14 AÑOS	99,609	992	97,536	1,011	7	21	35	7
DE 15 A 19 AÑOS	428,690	31,942	369,097	22,472	452	532	2,773	1,422
DE 20 A 24 AÑOS	658,609	128,295	367,628	144,735	3,201	1,397	12,076	1,277
DE 25 A 29 AÑOS	607,651	139,460	201,806	239,095	7,021	2,527	17,022	720
DE 30 A 34 AÑOS	570,145	134,108	119,482	282,175	10,319	4,050	19,511	500
DE 35 A 39 AÑOS	513,735	115,410	78,793	280,867	11,978	5,668	20,612	407
DE 40 A 44 AÑOS	445,548	95,293	56,505	252,439	13,092	7,948	19,924	347
DE 45 A 49 AÑOS	346,846	70,136	39,229	201,315	10,979	9,257	15,693	237
DE 50 A 54 AÑOS	283,519	53,024	32,216	164,675	8,842	11,732	12,805	225
DE 55 A 59 AÑOS	190,602	32,270	21,050	112,562	5,341	11,046	8,180	153
DE 60 A 64 AÑOS	145,990	23,620	15,506	84,472	3,575	12,796	5,841	180
DE 65 AÑOS Y MAS	262,802	36,327	40,461	131,673	4,511	40,007	9,400	423
HOMBRES	3,169,470	690,433	955,983	1,375,598	33,504	45,279	64,590	4,083
DE 12 A 14 AÑOS	70,228	587	68,975	631	4	10	16	5
DE 15 A 19 AÑOS	297,346	20,462	263,048	11,625	216	253	711	1,031
DE 20 A 24 AÑOS	447,460	98,965	250,303	91,276	1,264	411	4,338	903
DE 25 A 29 AÑOS	410,062	111,096	129,280	159,122	2,760	683	6,635	486
DE 30 A 34 AÑOS	390,455	107,525	75,005	194,685	4,043	1,129	7,726	342
DE 35 A 39 AÑOS	348,041	91,304	46,246	196,018	4,563	1,485	8,167	258
DE 40 A 44 AÑOS	306,067	76,830	32,122	180,685	5,379	2,265	8,550	236
DE 45 A 49 AÑOS	241,164	57,715	21,898	147,095	4,349	2,935	7,008	164
DE 50 A 54 AÑOS	203,784	45,013	18,690	125,833	3,793	4,063	6,236	156
DE 55 A 59 AÑOS	141,730	28,033	12,814	89,247	2,477	4,352	4,704	103
DE 60 A 64 AÑOS	111,046	20,975	9,489	69,153	1,844	5,793	3,679	113
DE 65 AÑOS Y MAS	202,087	31,928	28,113	110,228	2,812	21,900	6,820	286
MUJERES	1,384,276	170,444	483,326	541,893	45,814	61,702	79,282	1,815
DE 12 A 14 AÑOS	29,381	405	28,561	380	3	11	19	2
DE 15 A 19 AÑOS	131,344	11,480	106,049	10,847	236	279	2,062	391
DE 20 A 24 AÑOS	211,149	29,330	117,325	53,459	1,937	986	7,738	374
DE 25 A 29 AÑOS	197,589	28,364	72,526	79,973	4,261	1,844	10,387	234
DE 30 A 34 AÑOS	179,690	26,583	44,477	87,490	6,276	2,921	11,785	158
DE 35 A 39 AÑOS	165,694	24,106	32,547	84,849	7,415	4,183	12,445	149
DE 40 A 44 AÑOS	139,481	18,463	24,383	71,754	7,713	5,683	11,374	111
DE 45 A 49 AÑOS	105,682	12,421	17,331	54,220	6,630	6,322	8,685	73
DE 50 A 54 AÑOS	79,735	8,011	13,526	38,842	5,049	7,669	6,569	69
DE 55 A 59 AÑOS	48,872	4,237	8,236	23,315	2,864	6,694	3,476	50
DE 60 A 64 AÑOS	34,944	2,645	6,017	15,319	1,731	7,003	2,162	67
DE 65 AÑOS Y MAS	60,715	4,399	12,348	21,445	1,699	18,107	2,580	137

CUADRO N. - 45B

POBLACION ECONOMICAMENTE ACTIVA DEL AREA URBANA, POR ESTADO CIVIL O CONYUGAL, SEGUN SEXO Y GRUPOS DE EDAD

SEXO Y GRUPOS DE EDAD	TOTAL	ESTADO CIVIL O CONYUGAL						
		UNIDO	SOLTERO	CASADO	DIVORCIADO	VIUDO	SEPARADO	NO DECLARADO
REPUBLICA DEL ECUADOR								
TOTAL	2,838,541	533,088	856,245	1,211,934	65,993	58,287	108,944	4,050
DE 12 A 14 AÑOS	32,245	521	31,123	553	6	12	25	5
DE 15 A 19 AÑOS	212,845	19,181	178,744	11,281	315	305	2,014	1,005
DE 20 A 24 AÑOS	414,832	80,684	234,582	86,012	2,526	877	9,236	915
DE 25 A 29 AÑOS	405,890	88,761	139,806	155,998	5,864	1,603	13,360	498
DE 30 A 34 AÑOS	386,015	86,424	83,190	189,237	8,696	2,539	15,584	345
DE 35 A 39 AÑOS	349,966	74,173	55,031	190,261	10,185	3,617	16,398	301
DE 40 A 44 AÑOS	304,316	61,555	39,368	171,187	11,118	5,027	15,814	247
DE 45 A 49 AÑOS	231,842	43,705	26,998	133,639	9,338	5,775	12,232	155
DE 50 A 54 AÑOS	180,385	31,273	21,618	103,383	7,441	6,963	9,558	149
DE 55 A 59 AÑOS	113,782	17,848	13,856	65,743	4,421	6,174	5,639	101
DE 60 A 64 AÑOS	79,147	11,977	9,123	44,785	2,828	6,652	3,684	98
DE 65 AÑOS Y MAS	127,276	16,986	22,806	59,855	3,255	18,743	5,400	231
HOMBRES	1,878,670	410,356	527,266	845,551	26,603	21,350	44,823	2,721
DE 12 A 14 AÑOS	21,493	317	20,807	344	4	6	12	3
DE 15 A 19 AÑOS	140,332	12,267	120,682	5,904	125	143	488	723
DE 20 A 24 AÑOS	268,429	60,146	150,541	52,819	950	217	3,123	633
DE 25 A 29 AÑOS	261,408	67,947	84,512	100,937	2,271	384	5,027	330
DE 30 A 34 AÑOS	252,282	66,405	49,062	126,825	3,346	598	5,823	223
DE 35 A 39 AÑOS	225,697	55,891	29,750	129,232	3,763	785	6,093	183
DE 40 A 44 AÑOS	199,544	47,555	20,222	119,605	4,400	1,240	6,361	161
DE 45 A 49 AÑOS	153,316	34,547	13,294	95,226	3,546	1,581	5,021	101
DE 50 A 54 AÑOS	123,382	25,603	11,147	77,240	3,025	2,068	4,201	98
DE 55 A 59 AÑOS	81,132	14,993	7,616	51,437	1,936	2,117	2,971	62
DE 60 A 64 AÑOS	57,747	10,355	4,772	36,402	1,353	2,724	2,080	61
DE 65 AÑOS Y MAS	93,908	14,330	14,861	49,580	1,884	9,487	3,623	143
MUJERES	959,871	122,732	328,979	366,383	39,390	36,937	64,121	1,329
DE 12 A 14 AÑOS	10,752	204	10,316	209	2	6	13	2
DE 15 A 19 AÑOS	72,513	6,914	58,062	5,377	190	162	1,526	282
DE 20 A 24 AÑOS	146,403	20,538	84,041	33,193	1,576	660	6,113	282
DE 25 A 29 AÑOS	144,482	20,814	55,294	55,061	3,593	1,219	8,333	168
DE 30 A 34 AÑOS	133,733	20,019	34,128	62,412	5,350	1,941	9,761	122
DE 35 A 39 AÑOS	124,269	18,282	25,281	61,029	6,422	2,832	10,305	118
DE 40 A 44 AÑOS	104,772	14,000	19,146	51,582	6,718	3,787	9,453	86
DE 45 A 49 AÑOS	78,526	9,158	13,704	38,413	5,792	4,194	7,211	54
DE 50 A 54 AÑOS	57,003	5,670	10,471	26,143	4,416	4,895	5,357	51
DE 55 A 59 AÑOS	32,650	2,855	6,240	14,306	2,485	4,057	2,668	39
DE 60 A 64 AÑOS	21,400	1,622	4,351	8,383	1,475	3,928	1,604	37
DE 65 AÑOS Y MAS	33,368	2,656	7,945	10,275	1,371	9,256	1,777	88

CUADRO N. - 45C

POBLACION ECONOMICAMENTE ACTIVA DEL AREA RURAL, POR ESTADO CIVIL O CONYUGAL, SEGUN SEXO Y GRUPOS DE EDAD

SEXO Y GRUPOS DE EDAD	TOTAL	ESTADO CIVIL O CONYUGAL						
		UNIDO	SOLTERO	CASADO	DIVORCIADO	VIUDO	SEPARADO	NO DECLARADO
REPUBLICA DEL ECUADOR								
TOTAL	1,715,205	327,789	583,064	705,557	13,325	48,694	34,928	1,848
DE 12 A 14 AÑOS	67,364	471	66,413	458	1	9	10	2
DE 15 A 19 AÑOS	215,845	12,761	190,353	11,191	137	227	759	417
DE 20 A 24 AÑOS	243,777	47,611	133,046	58,723	675	520	2,840	362
DE 25 A 29 AÑOS	201,761	50,699	62,000	83,097	1,157	924	3,662	222
DE 30 A 34 AÑOS	184,130	47,684	36,292	92,938	1,623	1,511	3,927	155
DE 35 A 39 AÑOS	163,769	41,237	23,762	90,606	1,793	2,051	4,214	106
DE 40 A 44 AÑOS	141,232	33,738	17,137	81,252	1,974	2,921	4,110	100
DE 45 A 49 AÑOS	115,004	26,431	12,231	67,676	1,641	3,482	3,461	82
DE 50 A 54 AÑOS	103,134	21,751	10,598	61,292	1,401	4,769	3,247	76
DE 55 A 59 AÑOS	76,820	14,422	7,194	46,819	920	4,872	2,541	52
DE 60 A 64 AÑOS	66,843	11,643	6,383	39,687	747	6,144	2,157	82
DE 65 AÑOS Y MAS	135,526	19,341	17,655	71,818	1,256	21,264	4,000	192
HOMBRES	1,290,800	280,077	428,717	530,047	6,901	23,929	19,767	1,362
DE 12 A 14 AÑOS	48,735	270	48,168	287	-	4	4	2
DE 15 A 19 AÑOS	157,014	8,195	142,366	5,721	91	110	223	308
DE 20 A 24 AÑOS	179,031	38,819	99,762	38,457	314	194	1,215	270
DE 25 A 29 AÑOS	148,654	43,149	44,768	58,185	489	299	1,608	156
DE 30 A 34 AÑOS	138,173	41,120	25,943	67,860	697	531	1,903	119
DE 35 A 39 AÑOS	122,344	35,413	16,496	66,786	800	700	2,074	75
DE 40 A 44 AÑOS	106,523	29,275	11,900	61,080	979	1,025	2,189	75
DE 45 A 49 AÑOS	87,848	23,168	8,604	51,869	803	1,354	1,987	63
DE 50 A 54 AÑOS	80,402	19,410	7,543	48,593	768	1,995	2,035	58
DE 55 A 59 AÑOS	60,598	13,040	5,198	37,810	541	2,235	1,733	41
DE 60 A 64 AÑOS	53,299	10,620	4,717	32,751	491	3,069	1,599	52
DE 65 AÑOS Y MAS	108,179	17,598	13,252	60,648	928	12,413	3,197	143
MUJERES	424,405	47,712	154,347	175,510	6,424	24,765	15,161	486
DE 12 A 14 AÑOS	18,629	201	18,245	171	1	5	6	-
DE 15 A 19 AÑOS	58,831	4,566	47,987	5,470	46	117	536	109
DE 20 A 24 AÑOS	64,746	8,792	33,284	20,266	361	326	1,625	92
DE 25 A 29 AÑOS	53,107	7,550	17,232	24,912	668	625	2,054	66
DE 30 A 34 AÑOS	45,957	6,564	10,349	25,078	926	980	2,024	36
DE 35 A 39 AÑOS	41,425	5,824	7,266	23,820	993	1,351	2,140	31
DE 40 A 44 AÑOS	34,709	4,463	5,237	20,172	995	1,896	1,921	25
DE 45 A 49 AÑOS	27,156	3,263	3,627	15,807	838	2,128	1,474	19
DE 50 A 54 AÑOS	22,732	2,341	3,055	12,699	633	2,774	1,212	18
DE 55 A 59 AÑOS	16,222	1,382	1,996	9,009	379	2,637	808	11
DE 60 A 64 AÑOS	13,544	1,023	1,666	6,936	256	3,075	558	30
DE 65 AÑOS Y MAS	27,347	1,743	4,403	11,170	328	8,851	803	49

CUADRO N.- 46A POBLACION ECONOMICAMENTE ACTIVA, POR NUMERO DE HORAS TRABAJADAS EN LA SEMANA, SEGUN SEXO Y GRUPOS DE EDAD

SEXO Y GRUPOS DE EDAD	TOTAL	HORAS TRABAJADAS EN LA SEMANA												41 Y MAS	NO DECLARADO
		1 - 4	5 - 8	9 - 12	13 - 16	17 - 20	21 - 24	25 - 28	29 - 32	33 - 36	37 - 40				
REPUBLICA DEL ECUADOR															
TOTAL	4,585,575	79,925	234,873	168,310	87,583	164,648	135,013	95,457	236,364	136,375	1,461,893	1,351,179	433,955		
DE 5 A 7 AÑOS	7,295	580	855	1,095	402	574	129	157	270	95	577	286	2,275		
DE 8 A 11 AÑOS	24,534	1,739	2,223	3,356	1,717	2,495	763	705	1,156	531	3,202	2,054	4,593		
DE 12 A 14 AÑOS	99,609	2,870	5,687	5,135	3,539	6,846	3,532	2,649	6,944	3,354	28,017	20,757	10,279		
DE 15 A 19 AÑOS	428,690	6,896	20,442	15,039	8,097	14,794	12,343	8,055	21,463	14,010	138,902	121,464	47,185		
DE 20 A 24 AÑOS	658,609	9,033	30,182	21,418	10,456	19,265	17,922	11,912	29,613	19,731	218,611	204,387	66,079		
DE 25 A 29 AÑOS	607,651	8,237	27,897	19,616	9,591	17,009	15,755	12,014	27,503	17,107	204,817	194,993	53,112		
DE 30 A 34 AÑOS	570,145	8,583	28,249	19,594	9,719	16,942	15,983	11,925	27,871	16,009	186,406	180,870	47,994		
DE 35 A 39 AÑOS	513,735	7,970	25,554	17,869	8,924	16,588	15,398	10,546	24,624	14,779	167,789	160,924	42,770		
DE 40 A 44 AÑOS	445,548	7,001	22,583	15,916	7,885	15,370	13,427	9,133	22,618	12,194	145,327	136,384	37,710		
DE 45 A 49 AÑOS	346,846	5,467	17,647	12,648	6,444	12,547	10,793	7,611	19,262	10,121	110,645	104,126	29,535		
DE 50 A 54 AÑOS	283,519	5,168	15,372	10,332	5,774	11,535	8,739	6,451	16,672	8,907	88,651	80,857	25,061		
DE 55 A 59 AÑOS	190,602	4,230	10,885	7,210	4,055	7,797	6,212	4,263	11,730	6,024	57,371	52,294	18,531		
DE 60 A 64 AÑOS	145,990	3,491	9,064	5,842	3,269	6,828	5,082	3,540	9,387	5,223	42,299	37,221	14,744		
DE 65 AÑOS Y MAS	262,802	8,660	18,233	13,240	7,711	16,058	8,935	6,496	17,251	8,290	69,279	54,562	34,087		
HOMBRES	3,189,832	51,111	169,410	115,057	55,636	97,262	98,507	54,032	153,093	94,123	1,002,798	999,905	298,898		
DE 5 A 7 AÑOS	4,339	336	488	640	238	350	87	108	169	71	364	196	1,292		
DE 8 A 11 AÑOS	16,023	1,132	1,435	2,130	1,119	1,666	553	472	792	382	2,110	1,448	2,784		
DE 12 A 14 AÑOS	70,228	2,045	4,195	3,551	2,446	4,629	2,726	1,847	4,995	2,457	19,340	14,860	7,137		
DE 15 A 19 AÑOS	297,346	4,769	15,112	10,420	5,508	9,683	9,421	5,261	15,255	10,117	94,364	84,935	32,501		
DE 20 A 24 AÑOS	447,460	5,869	21,644	14,722	6,713	11,599	13,366	6,908	19,633	13,601	143,983	144,822	44,600		
DE 25 A 29 AÑOS	410,062	4,904	19,705	13,470	5,756	9,314	11,510	6,450	17,023	11,589	134,053	141,256	35,032		
DE 30 A 34 AÑOS	390,455	5,154	19,975	13,192	5,866	8,855	11,384	5,969	17,221	10,629	124,686	134,880	32,644		
DE 35 A 39 AÑOS	348,041	4,609	17,879	11,692	5,230	8,531	10,840	5,255	14,599	9,698	112,086	119,195	28,427		
DE 40 A 44 AÑOS	306,067	4,311	16,123	10,673	4,744	8,090	9,326	4,569	13,337	7,948	98,939	101,966	26,041		
DE 45 A 49 AÑOS	241,164	3,502	12,662	8,613	3,871	6,901	7,376	3,919	11,441	6,715	76,607	79,040	20,517		
DE 50 A 54 AÑOS	203,784	3,130	11,337	7,121	3,652	6,710	6,236	3,702	10,710	6,274	64,418	62,248	18,246		
DE 55 A 59 AÑOS	141,730	2,898	8,037	4,970	2,683	4,752	4,542	2,567	7,855	4,298	43,773	41,680	13,675		
DE 60 A 64 AÑOS	111,046	2,404	6,770	4,158	2,193	4,543	3,950	2,281	6,795	3,993	32,915	29,997	11,047		
DE 65 AÑOS Y MAS	202,087	6,048	14,048	9,705	5,617	11,639	7,190	4,724	13,268	6,351	55,160	43,382	24,955		
MUJERES	1,395,743	28,814	65,463	53,253	31,947	67,386	36,506	41,425	83,271	42,252	459,095	351,274	135,057		
DE 5 A 7 AÑOS	2,956	244	367	455	164	224	42	49	101	24	213	90	983		
DE 8 A 11 AÑOS	8,511	607	788	1,226	598	829	210	233	364	149	1,092	606	1,809		
DE 12 A 14 AÑOS	29,381	825	1,492	1,584	1,093	2,217	806	802	1,949	897	8,677	5,897	3,142		
DE 15 A 19 AÑOS	131,344	2,127	5,330	4,619	2,589	5,111	2,922	2,794	6,208	3,893	44,538	36,529	14,684		
DE 20 A 24 AÑOS	211,149	3,164	8,538	6,696	3,743	7,666	4,556	5,004	9,980	6,130	74,628	59,565	21,479		
DE 25 A 29 AÑOS	197,589	3,333	8,192	6,146	3,835	7,695	4,245	5,564	10,480	5,518	70,764	53,737	18,080		
DE 30 A 34 AÑOS	179,690	3,429	8,274	6,402	3,853	8,087	4,599	5,956	10,650	5,380	61,720	45,990	15,350		
DE 35 A 39 AÑOS	165,694	3,361	7,675	6,177	3,694	8,057	4,558	5,291	10,025	5,081	55,703	41,729	14,343		
DE 40 A 44 AÑOS	139,481	2,690	6,460	5,243	3,141	7,280	4,101	4,564	9,281	4,246	46,388	34,418	11,669		
DE 45 A 49 AÑOS	105,682	1,965	4,985	4,035	2,573	5,646	3,417	3,692	7,821	3,406	34,338	25,086	9,018		
DE 50 A 54 AÑOS	79,735	2,038	4,035	3,211	2,122	4,825	2,503	2,749	5,962	2,633	24,233	18,609	6,815		
DE 55 A 59 AÑOS	48,872	1,332	2,408	2,240	1,372	3,045	1,670	1,696	3,875	1,726	13,598	10,614	4,856		
DE 60 A 64 AÑOS	34,944	1,087	2,294	1,684	1,076	2,285	1,132	1,259	2,592	1,230	9,384	7,224	3,697		
DE 65 AÑOS Y MAS	60,715	2,612	4,185	3,535	2,094	4,419	1,745	1,772	3,983	1,939	14,119	11,180	9,132		

CUADRO N.- 46B POBLACION ECONOMICAMENTE ACTIVA DEL AREA URBANA, POR NUMERO DE HORAS TRABAJADAS EN LA SEMANA, SEGUN SEXO Y GRUPOS DE EDAD

SEXO Y GRUPOS DE EDAD	TOTAL	HORAS TRABAJADAS EN LA SEMANA												41 Y MAS	NO DECLARADO
		1 - 4	5 - 8	9 - 12	13 - 16	17 - 20	21 - 24	25 - 28	29 - 32	33 - 36	37 - 40				
REPUBLICA DEL ECUADOR															
TOTAL	2,846,004	53,605	163,181	116,885	52,123	87,199	75,980	54,064	113,222	71,077	894,215	893,507	270,946		
DE 5 A 7 AÑOS	1,391	96	95	60	17	25	23	17	23	17	223	79	716		
DE 8 A 11 AÑOS	6,072	548	585	413	215	259	205	131	174	141	1,169	767	1,465		
DE 12 A 14 AÑOS	32,245	1,356	2,570	1,750	929	1,144	1,163	692	1,198	962	8,396	8,293	3,792		
DE 15 A 19 AÑOS	212,845	4,159	12,795	9,465	3,837	5,449	5,428	3,213	6,382	5,654	63,089	66,571	26,803		
DE 20 A 24 AÑOS	414,832	6,169	21,563	15,980	6,551	10,590	10,000	6,565	13,841	10,464	133,638	135,681	43,790		
DE 25 A 29 AÑOS	405,890	5,772	20,507	15,039	6,413	9,887	9,085	7,174	14,181	9,510	135,515	136,672	36,135		
DE 30 A 34 AÑOS	386,015	6,228	21,126	15,076	6,660	10,458	9,605	7,452	15,130	9,132	124,432	128,345	32,371		
DE 35 A 39 AÑOS	349,966	5,838	19,135	13,744	6,144	10,627	9,536	6,781	13,737	8,620	113,014	113,784	29,006		
DE 40 A 44 AÑOS	304,316	5,142	16,870	12,244	5,502	10,007	8,506	5,927	12,985	6,995	98,139	96,445	25,554		
DE 45 A 49 AÑOS	231,842	3,939	12,892	9,636	4,399	8,168	6,971	5,002	10,992	5,744	73,014	71,587	19,493		
DE 50 A 54 AÑOS	180,385	3,717	10,998	7,501	3,762	7,123	5,205	3,951	9,022	4,851	55,607	52,935	15,713		
DE 55 A 59 AÑOS	113,782	2,958	7,422	5,020	2,449	4,290	3,531	2,461	5,824	3,001	33,269	32,434	11,123		
DE 60 A 64 AÑOS	79,147	2,347	5,850	3,784	1,778	3,238	2,609	1,826	3,886	2,539	21,800	21,475	8,015		
DE 65 AÑOS Y MAS	127,276	5,336	10,773	7,173	3,467	5,934	4,113	2,872	5,847	3,447	32,910	28,439	16,965		
HOMBRES	1,883,488	32,852	115,519	80,153	32,341	47,948	50,659	26,904	63,740	43,353	573,688	637,199	179,132		
DE 5 A 7 AÑOS	832	57	54	40	12	20	17	13	15	13	127	61	403		
DE 8 A 11 AÑOS	3,986	391	424	286	151	180	152	90	111	106	702	532	861		
DE 12 A 14 AÑOS	21,493	1,015	1,960	1,281	673	769	857	483	866	685	4,917	5,526	2,461		
DE 15 A 19 AÑOS	140,332	2,874	9,465	6,661	2,685	3,631	3,751	1,991	4,203	3,729	39,504	44,095	17,743		
DE 20 A 24 AÑOS	268,429	3,889	15,205	11,041	4,220	6,204	6,922	3,473	8,222	6,471	82,204	92,033	28,545		
DE 25 A 29 AÑOS	261,408	3,267	14,236	10,350	3,794	5,122	6,105	3,509	7,737	5,709	83,235	95,502	22,842		
DE 30 A 34 AÑOS	252,282	3,499	14,543	10,129	3,917	5,015	6,233	3,257	8,206	5,311	78,357	92,820	20,995		
DE 35 A 39 AÑOS	225,697	3,146	13,034	8,935	3,467	5,014	6,239	2,959	6,962	4,989	71,036	81,494	18,422		
DE 40 A 44 AÑOS	199,544	3,001	11,759	8,186	3,236	4,930	5,387	2,588	6,632	3,961	62,888	69,925	17,051		
DE 45 A 49 AÑOS	153,316	2,413	9,038	6,540	2,575	4,250	4,336	2,258	5,623	3,306	47,454	52,514	13,009		
DE 50 A 54 AÑOS	123,382	2,124	7,927	5,176	2,343	3,954	3,341	1,977	5,038	3,043	37,994	39,355	11,110		
DE 55 A 59 AÑOS	81,132	1,959	5,387	3,499	1,598	2,532	2,370	1,305	3,420	1,884	24,194	25,013	7,971		
DE 60 A 64 AÑOS	57,747	1,601	4,287	2,691	1,187	2,144	1,895	1,077	2,519	1,803	16,027	16,669	5,847		
DE 65 AÑOS Y MAS	93,908	3,616	8,200	5,338	2,483	4,183	3,054	1,924	4,186	2,343	25,049	21,660	11,872		
MUJERES	962,516	20,753	47,662	36,732	19,782	39,251	25,321	27,160	49,482	27,724	320,527	256,308	91,814		
DE 5 A 7 AÑOS	559	39	41	20	5	5	6	4	8	4	96	18	313		
DE 8 A 11 AÑOS	2,086	157	161	127	64	79	53	41	63	35	467	235	604		
DE 12 A 14 AÑOS	10,752	341	610	469	256	375	306	209	332	277	3,479	2,767	1,331		
DE 15 A 19 AÑOS	72,513	1,285	3,330	2,804	1,152	1,818	1,677	1,222	2,179	1,925	23,585	22,476	9,060		
DE 20 A 24 AÑOS	146,403	2,280	6,358	4,939	2,331	4,386	3,078	3,092	5,619	3,993	51,434	43,648	15,245		
DE 25 A 29 AÑOS	144,482	2,505	6,271	4,689	2,619	4,765	2,980	3,665	6,444	3,801	52,280	41,170	13,293		
DE 30 A 34 AÑOS	133,733	2,729	6,583	4,947	2,743	5,443	3,372	4,195	6,924	3,821	46,075	35,525	11,376		
DE 35 A 39 AÑOS	124,269	2,692	6,101	4,809	2,677	5,613	3,297	3,822	6,775	3,631	41,978	32,290	10,584		
DE 40 A 44 AÑOS	104,772	2,141	5,111	4,058	2,266	5,077	3,119	3,339	6,353	3,034	35,251	26,520	8,503		
DE 45 A 49 AÑOS	78,526	1,526	3,854	3,096	1,824	3,918	2,635	2,744	5,369	2,438	25,560	19,073	6,489		
DE 50 A 54 AÑOS	57,003	1,593	3,071	2,325	1,419	3,169	1,864	1,974	3,984	1,808	17,613	13,580	4,603		
DE 55 A 59 AÑOS	32,650	999	2,035	1,521	851	1,758	1,161	1,156	2,404	1,117	9,075	7,421	3,152		
DE 60 A 64 AÑOS	21,400	746	1,563	1,093	591	1,094	714	749	1,367	736	5,773	4,806	2,168		
DE 65 AÑOS Y MAS	33,368	1,720	2,573	1,835	984	1,751	1,059	948	1,661	1,104	7,861	6,779	5,099		

CUADRO N.- 46C POBLACION ECONOMICAMENTE ACTIVA DEL AREA RURAL, POR NUMERO DE HORAS TRABAJADAS EN LA SEMANA, SEGUN SEXO Y GRUPOS DE EDAD

SEXO Y GRUPOS DE EDAD	TOTAL	HORAS TRABAJADAS EN LA SEMANA											
		1 - 4	5 - 8	9 - 12	13 - 16	17 - 20	21 - 24	25 - 28	29 - 32	33 - 36	37 - 40	41 Y MAS	NO DECLARADO
REPUBLICA DEL ECUADOR													
TOTAL	1,739,571	26,320	71,692	51,425	35,460	77,449	59,033	41,393	123,142	65,298	567,678	457,672	163,009
DE 5 A 7 AÑOS	5,904	484	760	1,035	385	549	106	140	247	78	354	207	1,559
DE 8 A 11 AÑOS	18,462	1,191	1,638	2,943	1,502	2,236	558	574	982	390	2,033	1,287	3,128
DE 12 A 14 AÑOS	67,364	1,514	3,117	3,385	2,610	5,702	2,369	1,957	5,746	2,392	19,621	12,464	6,487
DE 15 A 19 AÑOS	215,845	2,737	7,647	5,574	4,260	9,345	6,915	4,842	15,081	8,356	75,813	54,893	20,382
DE 20 A 24 AÑOS	243,777	2,864	8,619	5,438	3,905	8,675	7,922	5,347	15,772	9,267	84,973	68,706	22,289
DE 25 A 29 AÑOS	201,761	2,465	7,390	4,577	3,178	7,122	6,670	4,840	13,322	7,597	69,302	58,321	16,977
DE 30 A 34 AÑOS	184,130	2,355	7,123	4,518	3,059	6,484	6,378	4,473	12,741	6,877	61,974	52,525	15,623
DE 35 A 39 AÑOS	163,769	2,132	6,419	4,125	2,780	5,961	5,862	3,765	10,887	6,159	54,775	47,140	13,764
DE 40 A 44 AÑOS	141,232	1,859	5,713	3,672	2,383	5,363	4,921	3,206	9,633	5,199	47,188	39,939	12,156
DE 45 A 49 AÑOS	115,004	1,528	4,755	3,012	2,045	4,379	3,822	2,609	8,270	4,377	37,631	32,539	10,037
DE 50 A 54 AÑOS	103,134	1,451	4,374	2,831	2,012	4,412	3,534	2,500	7,650	4,056	33,044	27,922	9,348
DE 55 A 59 AÑOS	76,820	1,272	3,463	2,190	1,606	3,507	2,681	1,802	5,906	3,023	24,102	19,860	7,408
DE 60 A 64 AÑOS	66,843	1,144	3,214	2,058	1,491	3,590	2,473	1,714	5,501	2,684	20,499	15,746	6,729
DE 65 AÑOS Y MAS	135,526	3,324	7,460	6,067	4,244	10,124	4,822	3,624	11,404	4,843	36,369	26,123	17,122
HOMBRES	1,306,344	18,259	53,891	34,904	23,295	49,314	47,848	27,128	89,353	50,770	429,110	362,706	119,766
DE 5 A 7 AÑOS	3,507	279	434	600	226	330	70	95	154	58	237	135	889
DE 8 A 11 AÑOS	12,037	741	1,011	1,844	968	1,486	401	382	681	276	1,408	916	1,923
DE 12 A 14 AÑOS	48,735	1,030	2,235	2,270	1,773	3,860	1,869	1,364	4,129	1,772	14,423	9,334	4,676
DE 15 A 19 AÑOS	157,014	1,895	5,647	3,759	2,823	6,052	5,670	3,270	11,052	6,388	54,860	40,840	14,758
DE 20 A 24 AÑOS	179,031	1,980	6,439	3,681	2,493	5,395	6,444	3,435	11,411	7,130	61,779	52,789	16,055
DE 25 A 29 AÑOS	148,654	1,637	5,469	3,120	1,962	4,192	5,405	2,941	9,286	5,880	50,818	45,754	12,190
DE 30 A 34 AÑOS	138,173	1,655	5,432	3,063	1,949	3,840	5,151	2,712	9,015	5,318	46,329	42,060	11,649
DE 35 A 39 AÑOS	122,344	1,463	4,845	2,757	1,763	3,517	4,601	2,296	7,637	4,709	41,050	37,701	10,005
DE 40 A 44 AÑOS	106,523	1,310	4,364	2,487	1,508	3,160	3,939	1,981	6,705	3,987	36,051	32,041	8,990
DE 45 A 49 AÑOS	87,848	1,089	3,624	2,073	1,296	2,651	3,040	1,661	5,818	3,409	29,153	26,526	7,508
DE 50 A 54 AÑOS	80,402	1,006	3,410	1,945	1,309	2,756	2,895	1,725	5,672	3,231	26,424	22,893	7,136
DE 55 A 59 AÑOS	60,598	939	2,650	1,471	1,085	2,220	2,172	1,262	4,435	2,414	19,579	16,667	5,704
DE 60 A 64 AÑOS	53,299	803	2,483	1,467	1,006	2,399	2,055	1,204	4,276	2,190	16,888	13,328	5,200
DE 65 AÑOS Y MAS	108,179	2,432	5,848	4,367	3,134	7,456	4,136	2,800	9,082	4,008	30,111	21,722	13,083
MUJERES	433,227	8,061	17,801	16,521	12,165	28,135	11,185	14,265	33,789	14,528	138,568	94,966	43,243
DE 5 A 7 AÑOS	2,397	205	326	435	159	219	36	45	93	20	117	72	670
DE 8 A 11 AÑOS	6,425	450	627	1,099	534	750	157	192	301	114	625	371	1,205
DE 12 A 14 AÑOS	18,629	484	882	1,115	837	1,842	500	593	1,617	620	5,198	3,130	1,811
DE 15 A 19 AÑOS	58,831	842	2,000	1,815	1,437	3,293	1,245	1,572	4,029	1,968	20,953	14,053	5,624
DE 20 A 24 AÑOS	64,746	884	2,180	1,757	1,412	3,280	1,478	1,912	4,361	2,137	23,194	15,917	6,234
DE 25 A 29 AÑOS	53,107	828	1,921	1,457	1,216	2,930	1,265	1,899	4,036	1,717	18,484	12,567	4,787
DE 30 A 34 AÑOS	45,957	700	1,691	1,455	1,110	2,644	1,227	1,761	3,726	1,559	15,645	10,465	3,974
DE 35 A 39 AÑOS	41,425	669	1,574	1,368	1,017	2,444	1,261	1,469	3,250	1,450	13,725	9,439	3,759
DE 40 A 44 AÑOS	34,709	549	1,349	1,185	875	2,203	982	1,225	2,928	1,212	11,137	7,898	3,166
DE 45 A 49 AÑOS	27,156	439	1,131	939	749	1,728	782	948	2,452	968	8,478	6,013	2,529
DE 50 A 54 AÑOS	22,732	445	964	886	703	1,656	639	775	1,978	825	6,620	5,029	2,212
DE 55 A 59 AÑOS	16,222	333	813	719	521	1,287	509	540	1,471	609	4,523	3,193	1,704
DE 60 A 64 AÑOS	13,544	341	731	591	485	1,191	418	510	1,225	494	3,611	2,418	1,529
DE 65 AÑOS Y MAS	27,347	892	1,612	1,700	1,110	2,668	686	824	2,322	835	6,258	4,401	4,039

CUADRO N.- 47A POBLACION ECONOMICAMENTE ACTIVA, POR NUMERO DE HORAS TRABAJADAS EN LA SEMANA, SEGUN SEXO Y NIVEL DE INSTRUCCION

SEXO Y NIVEL DE INSTRUCCION	TOTAL	HORAS TRABAJADAS EN LA SEMANA											
		1 - 4	5 - 8	9 - 12	13 - 16	17 - 20	21 - 24	25 - 28	29 - 32	33 - 36	37 - 40	41 Y MAS	NO DECLARADO
REPUBLICA DEL ECUADOR													
TOTAL	4,585,575	79,925	234,873	168,310	87,583	164,648	135,013	95,457	236,364	136,375	1,461,893	1,351,179	433,955
NINGUNO	313,084	8,207	19,776	14,144	8,171	17,258	12,494	8,600	24,173	13,396	84,292	66,274	36,299
CENTRO DE ALFABETIZACION	16,204	377	966	630	368	705	552	398	1,108	608	4,703	4,159	1,630
PRIMARIO	1,711,830	34,125	97,199	68,561	35,303	61,092	56,980	32,700	90,939	57,281	516,919	490,560	170,171
EDUCACION BASICA	148,412	3,142	8,096	6,617	3,535	5,509	4,395	2,875	7,119	4,242	43,048	45,596	14,238
SECUNDARIO	1,099,675	18,395	57,963	42,277	20,112	30,750	28,810	17,106	41,538	27,132	345,569	365,403	104,620
EDUCACION MEDIA	47,108	646	2,079	1,497	846	1,458	1,103	860	1,885	1,264	14,793	16,641	4,036
POSTBACHILLERATO	33,379	402	1,433	1,019	539	1,108	737	1,611	2,484	802	11,624	9,061	2,559
SUPERIOR	721,134	6,052	19,679	14,407	9,888	30,770	15,748	21,747	43,044	17,935	282,161	212,807	46,896
POSTGRADO	17,229	82	210	223	188	708	275	379	949	381	6,515	6,651	668
NO DECLARADO	477,520	8,497	27,472	18,935	8,633	15,290	13,919	9,181	23,125	13,334	152,269	134,027	52,838
HOMBRES	3,189,832	51,111	169,410	115,057	55,636	97,262	98,507	54,032	153,093	94,123	1,002,798	999,905	298,898
NINGUNO	212,174	5,063	13,403	8,760	4,621	9,486	9,735	5,207	15,944	9,444	58,558	47,812	24,141
CENTRO DE ALFABETIZACION	12,031	250	699	424	242	443	418	270	846	475	3,608	3,203	1,153
PRIMARIO	1,300,422	23,812	74,903	49,220	24,042	40,834	45,014	22,689	68,717	44,275	397,519	383,041	126,356
EDUCACION BASICA	104,755	1,887	5,711	4,480	2,332	3,544	3,231	1,826	5,039	3,023	30,028	33,768	9,886
SECUNDARIO	757,412	10,978	41,015	28,449	12,667	18,269	20,905	9,656	26,595	18,110	234,753	265,714	70,301
EDUCACION MEDIA	30,912	382	1,325	958	498	839	745	432	1,095	745	9,479	11,870	2,544
POSTBACHILLERATO	18,597	190	861	613	288	552	464	619	1,024	398	6,196	5,954	1,438
SUPERIOR	403,754	3,000	11,643	8,722	5,127	13,404	7,562	7,882	18,163	7,865	151,805	142,440	26,141
POSTGRADO	11,491	46	121	137	114	392	138	166	465	196	4,205	5,097	414
NO DECLARADO	338,284	5,503	19,729	13,294	5,705	9,499	10,295	5,285	15,205	9,592	106,647	101,006	36,524
MUJERES	1,395,743	28,814	65,463	53,253	31,947	67,386	36,506	41,425	83,271	42,252	459,095	351,274	135,057
NINGUNO	100,910	3,144	6,373	5,384	3,550	7,772	2,759	3,393	8,229	3,952	25,734	18,462	12,158
CENTRO DE ALFABETIZACION	4,173	127	267	206	126	262	134	128	262	133	1,095	956	477
PRIMARIO	411,408	10,313	22,296	19,341	11,261	20,258	11,966	10,011	22,222	13,006	119,400	107,519	43,815
EDUCACION BASICA	43,657	1,255	2,385	2,137	1,203	1,965	1,164	1,049	2,080	1,219	13,020	11,828	4,352
SECUNDARIO	342,263	7,417	16,948	13,828	7,445	12,481	7,905	7,450	14,943	9,022	110,816	99,689	34,319
EDUCACION MEDIA	16,196	264	754	539	348	619	358	428	790	519	5,314	4,771	1,492
POSTBACHILLERATO	14,782	212	572	406	251	556	273	992	1,460	404	5,428	3,107	1,121
SUPERIOR	317,380	3,052	8,036	5,685	4,761	17,366	8,186	13,865	24,881	10,070	130,356	70,367	20,755
POSTGRADO	5,738	36	89	86	74	316	137	213	484	185	2,310	1,554	254
NO DECLARADO	139,236	2,994	7,743	5,641	2,928	5,791	3,624	3,896	7,920	3,742	45,622	33,021	16,314

CUADRO N.- 47B POBLACION ECONOMICAMENTE ACTIVA DEL AREA URBANA, POR NUMERO DE HORAS TRABAJADAS EN LA SEMANA, SEGUN SEXO Y NIVEL DE INSTRUCCION

SEXO Y NIVEL DE INSTRUCCION	TOTAL	HORAS TRABAJADAS EN LA SEMANA											
		1 - 4	5 - 8	9 - 12	13 - 16	17 - 20	21 - 24	25 - 28	29 - 32	33 - 36	37 - 40	41 Y MAS	NO DECLARADO
REPUBLICA DEL ECUADOR													
TOTAL	2,846,004	53,605	163,181	116,885	52,123	87,199	75,980	54,064	113,222	71,077	894,215	893,507	270,946
NINGUNO	87,519	3,885	8,716	5,926	2,197	2,998	3,751	1,837	3,348	2,911	19,301	20,950	11,699
CENTRO DE ALFABETIZACION	4,670	184	386	275	121	152	168	107	171	122	1,151	1,279	554
PRIMARIO	798,604	20,471	59,799	41,925	16,812	21,783	25,451	12,911	27,077	21,996	215,752	248,213	86,414
EDUCACION BASICA	90,282	1,890	5,418	3,978	1,836	2,347	2,495	1,404	3,081	2,297	25,870	30,531	9,135
SECUNDARIO	856,181	15,156	48,931	35,538	15,804	22,261	21,249	12,432	28,372	19,701	263,067	290,076	83,594
EDUCACION MEDIA	36,234	500	1,662	1,246	657	1,011	811	605	1,269	912	11,129	13,242	3,190
POSTBACHILLERATO	26,749	356	1,241	897	444	823	583	968	1,614	603	9,367	7,703	2,150
SUPERIOR	636,948	5,423	17,892	13,087	8,762	27,006	13,655	18,452	36,745	15,623	250,001	188,922	41,380
POSTGRADO	15,088	71	178	194	162	629	248	323	825	330	5,783	5,785	560
NO DECLARADO	293,729	5,669	18,958	13,819	5,328	8,189	7,569	5,025	10,720	6,582	92,794	86,806	32,270
HOMBRES	1,883,488	32,852	115,519	80,153	32,341	47,948	50,659	26,904	63,740	43,353	573,688	637,199	179,132
NINGUNO	57,629	2,353	6,111	3,949	1,231	1,640	2,720	1,078	2,193	1,984	12,732	14,267	7,371
CENTRO DE ALFABETIZACION	3,120	115	275	176	73	83	108	61	123	83	774	901	348
PRIMARIO	584,606	13,821	45,496	30,501	11,402	14,462	18,725	8,545	19,615	15,611	158,094	185,953	62,381
EDUCACION BASICA	62,204	1,106	3,819	2,700	1,200	1,397	1,769	817	2,047	1,525	17,444	22,128	6,252
SECUNDARIO	578,999	8,880	34,303	23,911	9,817	12,761	14,837	6,611	17,013	12,365	175,398	207,692	55,411
EDUCACION MEDIA	23,424	283	1,066	797	389	551	524	284	675	503	7,035	9,326	1,991
POSTBACHILLERATO	14,876	175	735	542	234	392	356	333	632	302	4,969	5,003	1,203
SUPERIOR	353,703	2,655	10,549	7,892	4,528	11,694	6,486	6,591	15,216	6,732	133,293	125,207	22,860
POSTGRADO	9,936	38	101	114	99	347	120	140	401	167	3,696	4,372	341
NO DECLARADO	194,991	3,426	13,064	9,571	3,368	4,621	5,014	2,444	5,825	4,081	60,253	62,350	20,974
MUJERES	962,516	20,753	47,662	36,732	19,782	39,251	25,321	27,160	49,482	27,724	320,527	256,308	91,814
NINGUNO	29,890	1,532	2,605	1,977	966	1,358	1,031	759	1,155	927	6,569	6,683	4,328
CENTRO DE ALFABETIZACION	1,550	69	111	99	48	69	60	46	48	39	377	378	206
PRIMARIO	213,998	6,650	14,303	11,424	5,410	7,321	6,726	4,366	7,462	6,385	57,658	62,260	24,033
EDUCACION BASICA	28,078	784	1,599	1,278	636	950	726	587	1,034	772	8,426	8,403	2,883
SECUNDARIO	277,182	6,276	14,628	11,627	5,987	9,500	6,412	5,821	11,359	7,336	87,669	82,384	28,183
EDUCACION MEDIA	12,810	217	596	449	268	460	287	321	594	409	4,094	3,916	1,199
POSTBACHILLERATO	11,873	181	506	355	210	431	227	635	982	301	4,398	2,700	947
SUPERIOR	283,245	2,768	7,343	5,195	4,234	15,312	7,169	11,861	21,529	8,891	116,708	63,715	18,520
POSTGRADO	5,152	33	77	80	63	282	128	183	424	163	2,087	1,413	219
NO DECLARADO	98,738	2,243	5,894	4,248	1,960	3,568	2,555	2,581	4,895	2,501	32,541	24,456	11,296

CUADRO N.- 47C POBLACION ECONOMICAMENTE ACTIVA DEL AREA RURAL, POR NUMERO DE HORAS TRABAJADAS EN LA SEMANA, SEGUN SEXO Y NIVEL DE INSTRUCCION

SEXO Y NIVEL DE INSTRUCCION	TOTAL	HORAS TRABAJADAS EN LA SEMANA											
		1 - 4	5 - 8	9 - 12	13 - 16	17 - 20	21 - 24	25 - 28	29 - 32	33 - 36	37 - 40	41 Y MAS	NO DECLARADO
REPUBLICA DEL ECUADOR													
TOTAL	1,739,571	26,320	71,692	51,425	35,460	77,449	59,033	41,393	123,142	65,298	567,678	457,672	163,000
NINGUNO	225,565	4,322	11,060	8,218	5,974	14,260	8,743	6,763	20,825	10,485	64,991	45,324	24,600
CENTRO DE ALFABETIZACION	11,534	193	580	355	247	553	384	291	937	486	3,552	2,880	1,076
PRIMARIO	913,226	13,654	37,400	26,636	18,491	39,309	31,529	19,789	63,862	35,285	301,167	242,347	83,757
EDUCACION BASICA	58,130	1,252	2,678	2,639	1,699	3,162	1,900	1,471	4,038	1,945	17,178	15,065	5,103
SECUNDARIO	243,494	3,239	9,032	6,739	4,308	8,489	7,561	4,674	13,166	7,431	82,502	75,327	21,026
EDUCACION MEDIA	10,874	146	417	251	189	447	292	255	616	352	3,664	3,399	846
POSTBACHILLERATO	6,630	46	192	122	95	285	154	643	870	199	2,257	1,358	409
SUPERIOR	84,186	629	1,787	1,320	1,126	3,764	2,093	3,295	6,299	2,312	32,160	23,885	5,516
POSTGRADO	2,141	11	32	29	26	79	27	56	124	51	732	866	108
NO DECLARADO	183,791	2,828	8,514	5,116	3,305	7,101	6,350	4,156	12,405	6,752	59,475	47,221	20,568
HOMBRES	1,306,344	18,259	53,891	34,904	23,295	49,314	47,848	27,128	89,353	50,770	429,110	362,706	119,766
NINGUNO	154,545	2,710	7,292	4,811	3,390	7,846	7,015	4,129	13,751	7,460	45,826	33,545	16,770
CENTRO DE ALFABETIZACION	8,911	135	424	248	169	360	310	209	723	392	2,834	2,302	805
PRIMARIO	715,816	9,991	29,407	18,719	12,640	26,372	26,289	14,144	49,102	28,664	239,425	197,088	63,975
EDUCACION BASICA	42,551	781	1,892	1,780	1,132	2,147	1,462	1,009	2,992	1,498	12,584	11,640	3,634
SECUNDARIO	178,413	2,098	6,712	4,538	2,850	5,508	6,068	3,045	9,582	5,745	59,355	58,022	14,890
EDUCACION MEDIA	7,488	99	259	161	109	288	221	148	420	242	2,444	2,544	553
POSTBACHILLERATO	3,721	15	126	71	54	160	108	286	392	96	1,227	951	235
SUPERIOR	50,051	345	1,094	830	599	1,710	1,076	1,291	2,947	1,133	18,512	17,233	3,281
POSTGRADO	1,555	8	20	23	15	45	18	26	64	29	509	725	73
NO DECLARADO	143,293	2,077	6,665	3,723	2,337	4,878	5,281	2,841	9,380	5,511	46,394	38,656	15,550
MUJERES	433,227	8,061	17,801	16,521	12,165	28,135	11,185	14,265	33,789	14,528	138,568	94,966	43,243
NINGUNO	71,020	1,612	3,768	3,407	2,584	6,414	1,728	2,634	7,074	3,025	19,165	11,779	7,830
CENTRO DE ALFABETIZACION	2,623	58	156	107	78	193	74	82	214	94	718	578	271
PRIMARIO	197,410	3,663	7,993	7,917	5,851	12,937	5,240	5,645	14,760	6,621	61,742	45,259	19,782
EDUACION BASICA	15,579	471	786	859	567	1,015	438	462	1,046	447	4,594	3,425	1,469
SECUNDARIO	65,081	1,141	2,320	2,201	1,458	2,981	1,493	1,629	3,584	1,686	23,147	17,305	6,136
EDUCACION MEDIA	3,386	47	158	90	80	159	71	107	196	110	1,220	855	293
POSTBACHILLERATO	2,909	31	66	51	41	125	46	357	478	103	1,030	407	174
SUPERIOR	34,135	284	693	490	527	2,054	1,017	2,004	3,352	1,179	13,648	6,652	2,235
POSTGRADO	586	3	12	6	11	34	9	30	60	22	223	141	35
NO DECLARADO	40,498	751	1,849	1,393	968	2,223	1,069	1,315	3,025	1,241	13,081	8,565	5,018

CUADRO N. - 48A

POBLACION ECONOMICAMENTE ACTIVA, POR NUMERO DE HORAS TRABAJADAS EN LA SEMANA, SEGUN GRUPOS PRINCIPALES DE OCUPACION

GRUPOS PRINCIPALES DE OCUPACION	TOTAL	HORAS TRABAJADAS EN LA SEMANA											
		1 - 4	5 - 8	9 - 12	13 - 16	17 - 20	21 - 24	25 - 28	29 - 32	33 - 36	37 - 40	41 Y MAS	NO DECLARADO
REPUBLICA DEL ECUADOR													
TOTAL	4,585,575	79,925	234,873	168,310	87,583	164,648	135,013	95,457	236,364	136,375	1,461,893	1,351,179	433,955
MIEMBROS DEL PODER EJECUTIVO Y DE LOS CUERPOS LEGISLATIVOS Y PERSONAL DIRECTIVO DE LA ADMINISTRACION PUBLICA Y EMPRESAS	103,225	871	2,918	2,376	1,332	2,443	1,451	1,255	3,085	1,679	39,135	44,473	2,207
PROFESIONALES CIENTIFICOS E INTELLECTUALES	270,053	1,659	5,387	3,455	3,767	17,629	9,733	14,709	26,740	9,931	111,170	61,606	4,267
TECNICOS Y PROFESIONALES DEL NIVEL MEDIO	114,721	1,188	3,208	1,901	1,727	5,465	2,067	5,814	9,975	3,401	47,463	30,500	2,012
EMPLEADOS DE OFICINA	245,765	913	4,708	2,928	1,961	4,740	2,688	2,477	6,604	4,679	138,159	72,930	2,978
TRABAJADORES DE LOS SERVICIOS Y VENDEDORES	649,596	14,615	44,374	39,933	16,399	21,715	18,140	11,639	24,848	18,172	150,673	257,135	31,953
AGRICULTORES Y TRABAJADORES CALIFICADOS	626,324	14,534	39,970	22,974	13,312	29,901	23,802	16,495	47,801	27,349	168,956	155,457	65,773
OFICIALES, OPERARIOS Y ARTESANOS DE ARTES MECANICAS Y DE OTROS OFICIOS	772,063	13,959	52,244	30,831	13,546	21,776	17,264	10,946	28,146	15,901	288,056	249,241	30,153
OPERADORES DE INSTALACIONES DE MAQUINAS Y MONTADORES	267,393	2,693	12,253	11,518	5,037	6,645	7,168	2,966	8,362	5,396	84,095	111,620	9,640
TRABAJADORES NO CALIFICADOS	1,166,751	25,826	60,316	46,291	28,072	50,871	48,640	27,304	76,776	47,009	374,331	324,816	56,499
FUERZAS ARMADAS	28,991	-	-	-	152	307	784	122	289	373	15,539	11,425	-
NO DECLARADO	314,090	3,667	9,495	6,103	2,278	3,156	3,276	1,730	3,738	2,485	44,316	31,976	201,870
TRABAJADOR NUEVO	26,603	-	-	-	-	-	-	-	-	-	-	-	26,603

CUADRO N. - 48B

POBLACION ECONOMICAMENTE ACTIVA DEL AREA URBANA, POR NUMERO DE HORAS TRABAJADAS EN LA SEMANA, SEGUN GRUPOS PRINCIPALES DE OCUPACION

GRUPOS PRINCIPALES DE OCUPACION	TOTAL	HORAS TRABAJADAS EN LA SEMANA											
		1 - 4	5 - 8	9 - 12	13 - 16	17 - 20	21 - 24	25 - 28	29 - 32	33 - 36	37 - 40	41 Y MAS	NO DECLARADO
REPUBLICA DEL ECUADOR													
TOTAL	2,846,004	53,605	163,181	116,885	52,123	87,199	75,980	54,064	113,222	71,077	894,215	893,507	270,946
MIEMBROS DEL PODER EJECUTIVO Y DE LOS CUERPOS LEGISLATIVOS Y PERSONAL DIRECTIVO DE LA ADMINISTRACION PUBLICA Y EMPRESAS	88,199	760	2,546	2,099	1,128	2,043	1,210	1,077	2,549	1,374	33,594	38,075	1,744
PROFESIONALES CIENTIFICOS E INTELLECTUALES	237,021	1,507	4,907	3,125	3,334	15,611	8,436	12,265	22,626	8,673	98,148	54,853	3,536
TECNICOS Y PROFESIONALES DEL NIVEL MEDIO	98,841	1,060	2,841	1,747	1,507	4,594	1,754	4,335	7,769	2,857	41,287	27,445	1,645
EMPLEADOS DE OFICINA	211,867	790	4,252	2,641	1,706	4,070	2,327	2,110	5,615	4,043	118,821	63,069	2,423
TRABAJADORES DE LOS SERVICIOS Y VENDEDORES	548,306	12,528	39,416	34,978	13,917	17,528	15,236	9,705	20,055	15,318	123,806	220,345	25,474
AGRICULTORES Y TRABAJADORES CALIFICADOS	113,369	4,958	12,390	6,863	2,707	4,492	5,509	2,480	5,852	4,216	25,820	30,985	7,097
OFICIALES, OPERARIOS Y ARTESANOS DE ARTES MECANICAS Y DE OTROS OFICIOS	560,001	11,533	43,649	25,275	10,381	15,256	13,582	7,884	19,118	11,551	193,376	187,671	20,725
OPERADORES DE INSTALACIONES DE MAQUINAS Y MONTADORES	199,792	2,175	10,152	9,648	4,004	4,896	5,705	2,246	5,971	4,005	60,369	83,867	6,754
TRABAJADORES NO CALIFICADOS	496,382	15,588	35,274	25,476	11,634	16,096	19,134	10,548	20,663	16,832	152,078	153,181	19,878
FUERZAS ARMADAS	20,020	-	-	-	48	198	549	75	162	259	10,788	7,941	-
NO DECLARADO	252,014	2,706	7,754	5,033	1,757	2,415	2,538	1,339	2,842	1,949	36,128	26,075	161,478
TRABAJADOR NUEVO	20,192	-	-	-	-	-	-	-	-	-	-	-	20,192

CUADRO N.- 48C POBLACION ECONOMICAMENTE ACTIVA DEL AREA RURAL, POR NUMERO DE HORAS TRABAJADAS EN LA SEMANA, SEGUN GRUPOS PRINCIPALES DE OCUPACION

GRUPOS PRINCIPALES DE OCUPACION	TOTAL	HORAS TRABAJADAS EN LA SEMANA											
		1 - 4	5 - 8	9 - 12	13 - 16	17 - 20	21 - 24	25 - 28	29 - 32	33 - 36	37 - 40	41 Y MAS	NO DECLARADO
REPUBLICA DEL ECUADOR													
TOTAL	1,739,571	26,320	71,692	51,425	35,460	77,449	59,033	41,393	123,142	65,298	567,678	457,672	163,009
MIEMBROS DEL PODER EJECUTIVO Y DE LOS CUERPOS LEGISLATIVOS Y PERSONAL DIRECTIVO DE LA ADMINISTRACION PUBLICA Y EMPRESAS	15,026	111	372	277	204	400	241	178	536	305	5,541	6,398	463
PROFESIONALES CIENTIFICOS E INTELECTUALES	33,032	152	480	330	433	2,018	1,297	2,444	4,114	1,258	13,022	6,753	731
TECNICOS Y PROFESIONALES DEL NIVEL MEDIO	15,880	128	367	154	220	871	313	1,479	2,206	544	6,176	3,055	367
EMPLEADOS DE OFICINA	33,898	123	456	287	255	670	361	367	989	636	19,338	9,861	555
TRABAJADORES DE LOS SERVICIOS Y VENDEDORES	101,290	2,087	4,958	4,955	2,482	4,187	2,904	1,934	4,793	2,854	26,867	36,790	6,479
AGRICULTORES Y TRABAJADORES CALIFICADOS	512,955	9,576	27,580	16,111	10,605	25,409	18,293	14,015	41,949	23,133	143,136	124,472	58,676
OFICIALES, OPERARIOS Y ARTESANOS DE ARTES MECANICAS Y DE OTROS OFICIOS	212,062	2,426	8,595	5,556	3,165	6,520	3,682	3,062	9,028	4,350	94,680	61,570	9,428
OPERADORES DE INSTALACIONES DE MAQUINAS Y MONTADORES	67,601	518	2,101	1,870	1,033	1,749	1,463	720	2,391	1,391	23,726	27,753	2,886
TRABAJADORES NO CALIFICADOS	670,369	10,238	25,042	20,815	16,438	34,775	29,506	16,756	56,113	30,177	222,253	171,635	36,621
FUERZAS ARMADAS	8,971	-	-	-	104	109	235	47	127	114	4,751	3,484	-
NO DECLARADO	62,076	961	1,741	1,070	521	741	738	391	896	536	8,188	5,901	40,392
TRABAJADOR NUEVO	6,411	-	-	-	-	-	-	-	-	-	-	-	6,411

CUADRO N.- 48D POBLACION MASCULINA ECONOMICAMENTE ACTIVA, POR NUMERO DE HORAS TRABAJADAS EN LA SEMANA, SEGUN GRUPOS PRINCIPALES DE OCUPACION

GRUPOS PRINCIPALES DE OCUPACION	TOTAL	HORAS TRABAJADAS EN LA SEMANA											
		1 - 4	5 - 8	9 - 12	13 - 16	17 - 20	21 - 24	25 - 28	29 - 32	33 - 36	37 - 40	41 Y MAS	NO DECLARADO
REPUBLICA DEL ECUADOR													
TOTAL	3,189,832	51,111	169,410	115,057	55,636	97,262	98,507	54,032	153,093	94,123	1,002,798	999,905	298,898
MIEMBROS DEL PODER EJECUTIVO Y DE LOS CUERPOS LEGISLATIVOS Y PERSONAL DIRECTIVO DE LA ADMINISTRACION PUBLICA Y EMPRESAS	67,481	387	1,694	1,406	774	1,124	894	609	1,662	965	24,363	32,288	1,315
PROFESIONALES CIENTIFICOS E INTELECTUALES	140,185	796	3,051	2,147	1,863	7,394	4,009	4,791	9,769	4,097	57,983	41,903	2,382
TECNICOS Y PROFESIONALES DEL NIVEL MEDIO	61,995	636	1,804	1,247	884	2,200	1,028	1,975	3,787	1,344	25,328	20,613	1,149
EMPLEADOS DE OFICINA	117,029	441	2,300	1,575	953	1,759	1,405	881	2,447	1,845	63,036	38,924	1,463
TRABAJADORES DE LOS SERVICIOS Y VENDEDORES	359,184	7,098	25,033	22,053	8,072	10,406	10,329	5,524	12,688	9,449	82,798	148,824	16,910
AGRICULTORES Y TRABAJADORES CALIFICADOS	502,204	11,759	33,333	17,808	9,560	20,595	20,490	12,126	36,749	22,276	135,580	129,284	52,644
OFICIALES, OPERARIOS Y ARTESANOS DE ARTES MECANICAS Y DE OTROS OFICIOS	633,855	10,419	44,325	24,855	10,041	14,457	14,175	6,915	20,089	12,386	238,728	213,397	24,068
OPERADORES DE INSTALACIONES DE MAQUINAS Y MONTADORES	252,070	2,544	11,686	10,977	4,789	6,082	6,915	2,728	7,795	5,101	77,684	106,499	9,270
TRABAJADORES NO CALIFICADOS	795,762	14,500	39,312	28,586	16,992	31,007	36,203	17,376	55,460	34,553	250,935	232,891	37,947
FUERZAS ARMADAS	28,574	-	-	-	140	286	772	114	270	356	15,331	11,305	-
NO DECLARADO	214,105	2,531	6,872	4,403	1,568	1,952	2,287	993	2,377	1,751	31,032	23,977	134,362
TRABAJADOR NUEVO	17,388	-	-	-	-	-	-	-	-	-	-	-	17,388

CUADRO N. - 48E POBLACION MASCULINA ECONOMICAMENTE ACTIVA DEL AREA URBANA, POR NUMERO DE HORAS TRABAJADAS EN LA SEMANA, SEGUN GRUPOS PRINCIPALES DE OCUPACION

GRUPOS PRINCIPALES DE OCUPACION	TOTAL	HORAS TRABAJADAS EN LA SEMANA											
		1 - 4	5 - 8	9 - 12	13 - 16	17 - 20	21 - 24	25 - 28	29 - 32	33 - 36	37 - 40	41 Y MAS	NO DECLARADO
REPUBLICA DEL ECUADOR													
TOTAL	1,883,488	32,852	115,519	80,153	32,341	47,948	50,659	26,904	63,740	43,353	573,688	637,199	179,132
MIEMBROS DEL PODER EJECUTIVO Y DE LOS CUERPOS LEGISLATIVOS Y PERSONAL DIRECTIVO DE LA ADMINISTRACION PUBLICA Y EMPRESAS	56,451	315	1,458	1,221	637	908	707	503	1,296	746	20,463	27,210	987
PROFESIONALES CIENTIFICOS E INTELLECTUALES	122,775	718	2,789	1,929	1,658	6,521	3,448	3,886	8,143	3,521	51,107	37,094	1,961
TECNICOS Y PROFESIONALES DEL NIVEL MEDIO	53,705	565	1,616	1,154	788	1,850	878	1,391	2,860	1,134	22,087	18,448	934
EMPLEADOS DE OFICINA	98,095	386	2,054	1,409	834	1,508	1,190	756	2,013	1,529	52,357	32,883	1,176
TRABAJADORES DE LOS SERVICIOS Y VENDEDORES	304,881	6,001	22,356	19,415	6,873	8,445	8,724	4,652	10,318	7,996	68,953	127,710	13,438
AGRICULTORES Y TRABAJADORES CALIFICADOS	99,971	4,314	11,081	5,987	2,293	3,839	4,923	2,177	5,297	3,804	22,682	27,187	6,387
OFICIALES, OPERARIOS Y ARTESANOS DE ARTES MECANICAS Y DE OTROS OFICIOS	466,285	8,736	37,362	20,923	8,037	10,832	11,383	5,141	14,235	9,184	161,591	161,800	17,061
OPERADORES DE INSTALACIONES DE MAQUINAS Y MONTADORES	189,293	2,053	9,695	9,238	3,819	4,498	5,519	2,072	5,607	3,808	56,144	80,335	6,505
TRABAJADORES NO CALIFICADOS	288,978	7,916	21,511	15,225	6,129	7,859	11,598	5,490	12,065	10,023	82,763	97,276	11,123
FUERZAS ARMADAS	19,786	-	-	-	45	192	542	75	154	250	10,655	7,873	-
NO DECLARADO	170,307	1,848	5,597	3,652	1,228	1,496	1,747	761	1,752	1,358	24,886	19,383	106,599
TRABAJADOR NUEVO	12,961	-	-	-	-	-	-	-	-	-	-	-	12,961

CUADRO N. - 48F POBLACION MASCULINA ECONOMICAMENTE ACTIVA DEL AREA RURAL, POR NUMERO DE HORAS TRABAJADAS EN LA SEMANA, SEGUN GRUPOS PRINCIPALES DE OCUPACION

GRUPOS PRINCIPALES DE OCUPACION	TOTAL	HORAS TRABAJADAS EN LA SEMANA											
		1 - 4	5 - 8	9 - 12	13 - 16	17 - 20	21 - 24	25 - 28	29 - 32	33 - 36	37 - 40	41 Y MAS	NO DECLARADO
REPUBLICA DEL ECUADOR													
TOTAL	1,306,344	18,259	53,891	34,904	23,295	49,314	47,848	27,128	89,353	50,770	429,110	362,706	119,766
MIEMBROS DEL PODER EJECUTIVO Y DE LOS CUERPOS LEGISLATIVOS Y PERSONAL DIRECTIVO DE LA ADMINISTRACION PUBLICA Y EMPRESAS	11,030	72	236	185	137	216	187	106	366	219	3,900	5,078	328
PROFESIONALES CIENTIFICOS E INTELLECTUALES	17,410	78	262	218	205	873	561	905	1,626	576	6,876	4,809	421
TECNICOS Y PROFESIONALES DEL NIVEL MEDIO	8,290	71	188	93	96	350	150	584	927	210	3,241	2,165	215
EMPLEADOS DE OFICINA	18,934	55	246	166	119	251	215	125	434	316	10,679	6,041	287
TRABAJADORES DE LOS SERVICIOS Y VENDEDORES	54,303	1,097	2,677	2,638	1,199	1,961	1,605	872	2,370	1,453	13,845	21,114	3,472
AGRICULTORES Y TRABAJADORES CALIFICADOS	402,233	7,445	22,252	11,821	7,267	16,756	15,567	9,949	31,452	18,472	112,898	102,097	46,257
OFICIALES, OPERARIOS Y ARTESANOS DE ARTES MECANICAS Y DE OTROS OFICIOS	167,570	1,683	6,963	3,932	2,004	3,625	2,792	1,774	5,854	3,202	77,137	51,597	7,007
OPERADORES DE INSTALACIONES DE MAQUINAS Y MONTADORES	62,777	491	1,991	1,739	970	1,584	1,396	656	2,188	1,293	21,540	26,164	2,765
TRABAJADORES NO CALIFICADOS	506,784	6,584	17,801	13,361	10,863	23,148	24,605	11,886	43,395	24,530	168,172	135,615	26,824
FUERZAS ARMADAS	8,788	-	-	-	95	94	230	39	116	106	4,676	3,432	-
NO DECLARADO	43,798	683	1,275	751	340	456	540	232	625	393	6,146	4,594	27,763
TRABAJADOR NUEVO	4,427	-	-	-	-	-	-	-	-	-	-	-	4,427

CUADRO N. - 48G POBLACION FEMENINA ECONOMICAMENTE ACTIVA, POR NUMERO DE HORAS TRABAJADAS EN LA SEMANA, SEGUN GRUPOS PRINCIPALES DE OCUPACION

GRUPOS PRINCIPALES DE OCUPACION	TOTAL	HORAS TRABAJADAS EN LA SEMANA											
		1 - 4	5 - 8	9 - 12	13 - 16	17 - 20	21 - 24	25 - 28	29 - 32	33 - 36	37 - 40	41 Y MAS	NO DECLARADO
REPUBLICA DEL ECUADOR													
TOTAL	1,395,743	28,814	65,463	53,253	31,947	67,386	36,506	41,425	83,271	42,252	459,095	351,274	135,057
MIEMBROS DEL PODER EJECUTIVO Y DE LOS CUERPOS LEGISLATIVOS Y PERSONAL DIRECTIVO DE LA ADMINISTRACION PUBLICA Y EMPRESAS	35,744	484	1,224	970	558	1,319	557	646	1,423	714	14,772	12,185	892
PROFESIONALES CIENTIFICOS E INTELCTUALES	129,868	863	2,336	1,308	1,904	10,235	5,724	9,918	16,971	5,834	53,187	19,703	1,885
TECNICOS Y PROFESIONALES DEL NIVEL MEDIO	52,726	552	1,404	654	843	3,265	1,039	3,839	6,188	2,057	22,135	9,887	863
EMPLEADOS DE OFICINA	128,736	472	2,408	1,353	1,008	2,981	1,283	1,596	4,157	2,834	75,123	34,006	1,515
TRABAJADORES DE LOS SERVICIOS Y VENDEDORES	290,412	7,517	19,341	17,880	8,327	11,309	7,811	6,115	12,160	8,723	67,875	108,311	15,043
AGRICULTORES Y TRABAJADORES CALIFICADOS	124,120	2,775	6,637	5,166	3,752	9,306	3,312	4,369	11,052	5,073	33,376	26,173	13,129
OFICIALES, OPERARIOS Y ARTESANOS DE ARTES MECANICAS Y DE OTROS OFICIOS	138,208	3,540	7,919	5,976	3,505	7,319	3,089	4,031	8,057	3,515	49,328	35,844	6,085
OPERADORES DE INSTALACIONES DE MAQUINAS Y MONTADORES	15,323	149	567	541	248	563	253	238	567	295	6,411	5,121	370
TRABAJADORES NO CALIFICADOS	370,989	11,326	21,004	17,705	11,080	19,864	12,437	9,928	21,316	12,456	123,396	91,925	18,552
FUERZAS ARMADAS	417	-	-	-	12	21	12	8	19	17	208	120	-
NO DECLARADO	99,985	1,136	2,623	1,700	710	1,204	989	737	1,361	734	13,284	7,999	67,508
TRABAJADOR NUEVO	9,215	-	-	-	-	-	-	-	-	-	-	-	9,215

CUADRO N. - 48H POBLACION FEMENINA ECONOMICAMENTE ACTIVA DEL AREA URBANA, POR NUMERO DE HORAS TRABAJADAS EN LA SEMANA, SEGUN GRUPOS PRINCIPALES DE OCUPACION

GRUPOS PRINCIPALES DE OCUPACION	TOTAL	HORAS TRABAJADAS EN LA SEMANA											
		1 - 4	5 - 8	9 - 12	13 - 16	17 - 20	21 - 24	25 - 28	29 - 32	33 - 36	37 - 40	41 Y MAS	NO DECLARADO
REPUBLICA DEL ECUADOR													
TOTAL	962,516	20,753	47,662	36,732	19,782	39,251	25,321	27,160	49,482	27,724	320,527	256,308	91,814
MIEMBROS DEL PODER EJECUTIVO Y DE LOS CUERPOS LEGISLATIVOS Y PERSONAL DIRECTIVO DE LA ADMINISTRACION PUBLICA Y EMPRESAS	31,748	445	1,088	878	491	1,135	503	574	1,253	628	13,131	10,865	757
PROFESIONALES CIENTIFICOS E INTELCTUALES	114,246	789	2,118	1,196	1,676	9,090	4,988	8,379	14,483	5,152	47,041	17,759	1,575
TECNICOS Y PROFESIONALES DEL NIVEL MEDIO	45,136	495	1,225	593	719	2,744	876	2,944	4,909	1,723	19,200	8,997	711
EMPLEADOS DE OFICINA	113,772	404	2,198	1,232	872	2,562	1,137	1,354	3,602	2,514	66,464	30,186	1,247
TRABAJADORES DE LOS SERVICIOS Y VENDEDORES	243,425	6,527	17,060	15,563	7,044	9,083	6,512	5,053	9,737	7,322	54,853	92,635	12,036
AGRICULTORES Y TRABAJADORES CALIFICADOS	13,398	644	1,309	876	414	653	586	303	555	412	3,138	3,798	710
OFICIALES, OPERARIOS Y ARTESANOS DE ARTES MECANICAS Y DE OTROS OFICIOS	93,716	2,797	6,287	4,352	2,344	4,424	2,199	2,743	4,883	2,367	31,785	25,871	3,664
OPERADORES DE INSTALACIONES DE MAQUINAS Y MONTADORES	10,499	122	457	410	185	398	186	174	364	197	4,225	3,532	249
TRABAJADORES NO CALIFICADOS	207,404	7,672	13,763	10,251	5,505	8,237	7,536	5,058	8,598	6,809	69,315	55,905	8,755
FUERZAS ARMADAS	234	-	-	-	3	6	7	-	8	9	133	68	-
NO DECLARADO	81,707	858	2,157	1,381	529	919	791	578	1,090	591	11,242	6,692	54,879
TRABAJADOR NUEVO	7,231	-	-	-	-	-	-	-	-	-	-	-	7,231

CUADRO N.- 481 POBLACION FEMENINA ECONOMICAMENTE ACTIVA DEL AREA RURAL, POR NUMERO DE HORAS TRABAJADAS EN LA SEMANA, SEGUN GRUPOS PRINCIPALES DE OCUPACION

GRUPOS PRINCIPALES DE OCUPACION	TOTAL	HORAS TRABAJADAS EN LA SEMANA											
		1 - 4	5 - 8	9 - 12	13 - 16	17 - 20	21 - 24	25 - 28	29 - 32	33 - 36	37 - 40	41 Y MAS	NO DECLARADO
REPUBLICA DEL ECUADOR													
TOTAL	433,227	8,061	17,801	16,521	12,165	28,135	11,185	14,265	33,789	14,528	138,568	94,966	43,243
MIEMBROS DEL PODER EJECUTIVO Y DE LOS CUERPOS LEGISLATIVOS Y PERSONAL DIRECTIVO DE LA ADMINISTRACION PUBLICA Y EMPRESAS	3,996	39	136	92	67	184	54	72	170	86	1,641	1,320	135
PROFESIONALES CIENTIFICOS E INTELLECTUALES	15,622	74	218	112	228	1,145	736	1,539	2,488	682	6,146	1,944	310
TECNICOS Y PROFESIONALES DEL NIVEL MEDIO	7,590	57	179	61	124	521	163	895	1,279	334	2,935	890	152
EMPLEADOS DE OFICINA	14,964	68	210	121	136	419	146	242	555	320	8,659	3,820	268
TRABAJADORES DE LOS SERVICIOS Y VENDEDORES	46,987	990	2,281	2,317	1,283	2,226	1,299	1,062	2,423	1,401	13,022	15,676	3,007
AGRICULTORES Y TRABAJADORES CALIFICADOS	110,722	2,131	5,328	4,290	3,338	8,653	2,726	4,066	10,497	4,661	30,238	22,375	12,419
OFICIALES, OPERARIOS Y ARTESANOS DE ARTES MECANICAS Y DE OTROS OFICIOS	44,492	743	1,632	1,624	1,161	2,895	890	1,288	3,174	1,148	17,543	9,973	2,421
OPERADORES DE INSTALACIONES DE MAQUINAS Y MONTADORES	4,824	27	110	131	63	165	67	64	203	98	2,186	1,589	121
TRABAJADORES NO CALIFICADOS	163,585	3,654	7,241	7,454	5,575	11,627	4,901	4,870	12,718	5,647	54,081	36,020	9,797
FUERZAS ARMADAS	183	-	-	-	9	15	5	8	11	8	75	52	-
NO DECLARADO	18,278	278	466	319	181	285	198	159	271	143	2,042	1,307	12,629
TRABAJADOR NUEVO	1,984	-	-	-	-	-	-	-	-	-	-	-	1,984

CUADRO N.- 49A POBLACION ECONOMICAMENTE ACTIVA, POR NUMERO DE HORAS TRABAJADAS EN LA SEMANA, SEGUN RAMA DE ACTIVIDAD ECONOMICA

RAMA DE ACTIVIDAD ECONOMICA	TOTAL	HORAS TRABAJADAS EN LA SEMANA											
		1 - 4	5 - 8	9 - 12	13 - 16	17 - 20	21 - 24	25 - 28	29 - 32	33 - 36	37 - 40	41 Y MAS	NO DECLARADO
REPUBLICA DEL ECUADOR													
TOTAL	4,585,575	79,925	234,873	168,310	87,583	164,648	135,013	95,457	236,364	136,375	1,461,893	1,351,179	433,955
AGRICULTURA, GANADERIA, CAZA Y SILVICULTURA	1,203,516	20,833	61,901	39,297	27,276	59,012	50,341	31,246	99,381	55,993	358,624	306,197	93,415
PESCA	61,560	3,306	5,169	3,893	1,747	2,750	4,190	1,457	2,741	2,048	11,823	17,208	5,228
EXPLOTACION DE MINAS Y CANTERAS	24,674	129	467	425	180	420	324	177	745	485	8,311	12,535	476
INDUSTRIAS MANUFACTURERAS	472,805	6,908	24,207	17,403	7,819	13,514	8,810	6,042	15,990	9,608	175,487	171,095	15,922
SUMINISTROS DE ELECTRICIDAD, GAS Y AGUA	13,809	76	239	132	119	161	226	90	282	170	7,479	4,573	262
CONSTRUCCION	288,199	3,500	19,980	9,345	3,953	5,335	5,997	2,273	7,496	4,743	125,791	89,524	10,262
COMERCIO AL POR MAYOR Y MENOR, REPARACION DE VEHICULOS AUTOMOTORES, MOTOCICLETAS Y OTROS	784,588	18,684	58,556	48,081	19,027	26,526	21,205	14,335	31,008	21,562	190,406	297,439	37,759
HOTELES Y RESTAURANTES	96,442	1,918	6,038	4,920	2,516	2,698	2,635	1,880	3,426	3,039	23,598	40,374	3,400
TRANSPORTE, ALMACENAMIENTO Y COMUNICACIONES	227,789	2,802	11,438	11,157	5,207	6,861	6,991	3,164	8,612	5,332	64,777	92,338	9,110
INTERMEDIACION FINANCIERA	31,429	65	334	209	173	368	179	198	521	434	16,884	11,870	194
ACTIVIDADES INMOBILIARIAS Y EMPRESARIALES	131,790	1,111	4,292	4,075	1,659	3,362	2,439	1,472	3,980	2,412	53,548	50,554	2,886
ADMINISTRACION PUBLICA Y DEFENSA, PLANES DE SEGURIDAD	169,271	158	792	576	937	2,205	3,334	1,182	3,442	2,602	101,184	52,167	692
ENSEÑANZA	211,318	1,555	4,031	2,110	3,821	17,167	9,922	21,038	31,967	11,088	81,840	24,332	2,447
ACTIVIDADES DE SERVICIOS SOCIALES Y DE SALUD	97,783	1,256	2,761	1,698	1,178	4,497	2,178	1,519	7,022	3,065	44,475	26,395	1,739
OTRAS ACTIVIDADES COMUNITARIAS SOCIALES Y TIPOS SERVICIOS	148,648	8,367	13,089	9,709	4,754	7,262	5,161	3,365	6,707	4,068	37,513	39,948	8,705
HOGARES PRIVADOS CON SERVICIO DOMESTICO	177,028	3,889	6,649	5,480	3,510	6,222	5,766	3,202	6,837	5,014	74,787	49,057	6,615
ORGANIZACIONES Y ORGANOS EXTRATERRITORIALES	1,527	6	18	12	10	56	14	16	58	34	777	498	28
NO DECLARADO	416,796	5,362	14,912	9,788	3,697	6,232	5,301	2,801	6,149	4,678	84,589	65,075	208,212
TRABAJADOR NUEVO	26,603	-	-	-	-	-	-	-	-	-	-	-	26,603

CUADRO N.- 49B

POBLACION ECONOMICAMENTE ACTIVA DEL AREA URBANA, POR NUMERO DE HORAS TRABAJADAS EN LA SEMANA, SEGUN RAMA DE ACTIVIDAD ECONOMICA

RAMA DE ACTIVIDAD ECONOMICA	TOTAL	HORAS TRABAJADAS EN LA SEMANA											
		1 - 4	5 - 8	9 - 12	13 - 16	17 - 20	21 - 24	25 - 28	29 - 32	33 - 36	37 - 40	41 Y MAS	NO DECLARADO
REPUBLICA DEL ECUADOR													
TOTAL	2,846,004	53,605	163,181	116,885	52,123	87,199	75,980	54,064	113,222	71,077	894,215	893,507	270,946
AGRICULTURA, GANADERIA, CAZA Y SILVICULTURA	186,649	6,090	17,657	9,234	4,275	6,605	8,320	4,170	10,395	7,497	49,902	54,593	7,911
PESCA	34,666	1,523	2,876	2,201	889	1,281	2,410	666	1,290	1,044	7,272	10,482	2,732
EXPLOTACION DE MINAS Y CANTERAS	11,180	66	300	240	88	166	178	85	319	229	4,254	5,050	205
INDUSTRIAS MANUFACTURERAS	338,427	5,378	19,523	13,544	5,501	8,604	6,429	4,031	9,728	6,655	119,723	129,022	10,289
SUMINISTROS DE ELECTRICIDAD, GAS Y AGUA	11,453	48	195	105	81	123	184	59	236	136	6,288	3,804	194
CONSTRUCCION	195,949	2,949	16,501	7,772	3,112	3,949	4,765	1,697	5,071	3,359	76,678	63,369	6,727
COMERCIO AL POR MAYOR Y MENOR, REPARACION DE VEHICULOS AUTO-MOTORES, MOTOCICLETAS Y OTROS	663,450	16,081	52,119	42,140	16,097	21,348	17,710	11,991	24,743	18,128	156,343	256,476	30,274
HOTELES Y RESTAURANTES	82,191	1,628	5,277	4,281	2,106	2,189	2,219	1,585	2,857	2,629	19,888	34,778	2,754
TRANSPORTE, ALMACENAMIENTO Y COMUNICACIONES	180,956	2,302	9,614	9,467	4,268	5,311	5,723	2,522	6,523	4,275	50,720	73,658	6,573
INTERMEDIACION FINANCIERA	28,639	57	310	196	159	329	160	179	466	402	15,455	10,753	173
ACTIVIDADES INMOBILIARIAS Y EMPRESARIALES	114,484	1,020	3,911	3,683	1,482	3,019	2,074	1,289	3,474	2,085	46,861	43,170	2,416
ADMINISTRACION PUBLICA Y DE-FENSA, PLANES DE SEGURIDAD	138,120	129	708	502	720	1,786	2,749	968	2,776	2,065	82,733	42,414	570
ENSEÑANZA	174,170	1,335	3,399	1,818	3,147	14,389	8,387	16,441	25,352	9,303	67,737	21,054	1,808
ACTIVIDADES DE SERVICIOS SOCIA-LES Y DE SALUD	85,089	1,113	2,454	1,525	1,050	4,043	1,939	1,284	6,164	2,630	38,264	23,166	1,457
OTRAS ACTIVIDADES COMUNITARIAS SOCIALES Y TIPOS SERVICIOS	114,872	6,832	10,709	7,764	3,660	5,079	4,059	2,530	4,607	3,171	28,774	31,731	5,956
HOGARES PRIVADOS CON SERVICIO DOMESTICO	127,264	2,999	5,173	4,148	2,478	4,007	4,400	2,303	4,414	3,706	53,573	35,756	4,307
ORGANIZACIONES Y ORGANOS EXTRATERRITORIALES	1,335	6	15	8	8	49	11	15	55	30	677	440	21
NO DECLARADO	336,918	4,049	12,440	8,257	3,002	4,922	4,263	2,249	4,752	3,733	69,073	53,791	166,387
TRABAJADOR NUEVO	20,192	-	-	-	-	-	-	-	-	-	-	-	20,192

CUADRO N.- 49C

POBLACION ECONOMICAMENTE ACTIVA DEL AREA RURAL, POR NUMERO DE HORAS TRABAJADAS EN LA SEMANA, SEGUN RAMA DE ACTIVIDAD ECONOMICA

RAMA DE ACTIVIDAD ECONOMICA	TOTAL	HORAS TRABAJADAS EN LA SEMANA											
		1 - 4	5 - 8	9 - 12	13 - 16	17 - 20	21 - 24	25 - 28	29 - 32	33 - 36	37 - 40	41 Y MAS	NO DECLARADO
REPUBLICA DEL ECUADOR													
TOTAL	1,739,571	26,320	71,692	51,425	35,460	77,449	59,033	41,393	123,142	65,298	567,678	457,672	163,009
AGRICULTURA, GANADERIA, CAZA Y SILVICULTURA	1,016,867	14,743	44,244	30,063	23,001	52,407	42,021	27,076	88,986	48,496	308,722	251,604	85,504
PESCA	26,894	1,783	2,293	1,692	858	1,469	1,780	791	1,451	1,004	4,551	6,726	2,496
EXPLOTACION DE MINAS Y CANTERAS	13,494	63	167	185	92	254	146	92	426	256	4,057	7,485	271
INDUSTRIAS MANUFACTURERAS	134,378	1,530	4,684	3,859	2,318	4,910	2,381	2,011	6,262	2,953	55,764	42,073	5,633
SUMINISTROS DE ELECTRICIDAD, GAS Y AGUA	2,356	28	44	27	38	38	42	31	46	34	1,191	769	68
CONSTRUCCION	92,250	551	3,479	1,573	841	1,386	1,232	576	2,425	1,384	49,113	26,155	3,535
COMERCIO AL POR MAYOR Y MENOR, REPARACION DE VEHICULOS AUTOMOTORES, MOTOCICLETAS Y OTROS	121,138	2,603	6,437	5,941	2,930	5,178	3,495	2,344	6,265	3,434	34,063	40,963	7,485
HOTELES Y RESTAURANTES	14,251	290	761	639	410	509	416	295	569	410	3,710	5,596	646
TRANSPORTE, ALMACENAMIENTO Y COMUNICACIONES	46,833	500	1,824	1,690	939	1,550	1,268	642	2,089	1,057	14,057	18,680	2,537
INTERMEDIACION FINANCIERA	2,790	8	24	13	14	39	19	19	55	32	1,429	1,117	21
ACTIVIDADES INMOBILIARIAS Y EMPRESARIALES	17,306	91	381	392	177	343	365	183	506	327	6,687	7,384	470
ADMINISTRACION PUBLICA Y DEFENSA, PLANES DE SEGURIDAD	31,151	29	84	74	217	419	585	214	666	537	18,451	9,753	122
ENSEÑANZA	37,148	220	632	292	674	2,778	1,535	4,597	6,615	1,785	14,103	3,278	639
ACTIVIDADES DE SERVICIOS SOCIALES Y DE SALUD	12,694	143	307	173	128	454	239	235	858	435	6,211	3,229	282
OTRAS ACTIVIDADES COMUNITARIAS SOCIALES Y TIPOS SERVICIOS	33,776	1,535	2,380	1,945	1,094	2,183	1,102	835	2,100	897	8,739	8,217	2,749
HOGARES PRIVADOS CON SERVICIO DOMESTICO	49,764	890	1,476	1,332	1,032	2,215	1,366	899	2,423	1,308	21,214	13,301	2,308
ORGANIZACIONES Y ORGANOS EXTRATERRITORIALES	192	-	3	4	2	7	3	1	3	4	100	58	7
NO DECLARADO	79,878	1,313	2,472	1,531	695	1,310	1,038	552	1,397	945	15,516	11,284	41,825
TRABAJADOR NUEVO	6,411	-	-	-	-	-	-	-	-	-	-	-	6,411

CUADRO N. - 49D

POBLACION MASCULINA ECONOMICAMENTE ACTIVA, POR NUMERO DE HORAS TRABAJADAS EN LA SEMANA, SEGUN RAMA DE ACTIVIDAD ECONOMICA

RAMA DE ACTIVIDAD ECONOMICA	TOTAL	HORAS TRABAJADAS EN LA SEMANA											
		1 - 4	5 - 8	9 - 12	13 - 16	17 - 20	21 - 24	25 - 28	29 - 32	33 - 36	37 - 40	41 Y MAS	NO DECLARADO
REPUBLICA DEL ECUADOR													
TOTAL	3,189,832	51,111	169,410	115,057	55,636	97,262	98,507	54,032	153,093	94,123	1,002,798	999,905	298,898
AGRICULTURA, GANADERIA, CAZA Y SILVICULTURA	986,530	16,305	50,885	29,549	19,919	42,366	44,345	23,734	80,168	47,213	296,027	260,994	75,025
PESCA	56,033	3,109	4,889	3,593	1,595	2,567	3,942	1,347	2,561	1,923	10,003	15,557	4,947
EXPLOTACION DE MINAS Y CANTERAS	22,125	100	436	388	150	312	283	148	650	434	7,174	11,628	422
INDUSTRIAS MANUFACTURERAS	325,262	3,849	16,850	11,358	4,547	6,779	5,927	3,329	9,669	6,320	120,248	126,256	10,130
SUMINISTROS DE ELECTRICIDAD, GAS Y AGUA	11,681	62	222	118	106	126	203	78	237	158	6,125	4,137	109
CONSTRUCCION	279,857	3,373	19,559	9,095	3,799	5,014	5,866	2,106	7,197	4,586	121,927	87,325	10,010
COMERCIO AL POR MAYOR Y MENOR, REPARACION DE VEHICULOS AUTOMOTORES, MOTOCICLETAS Y OTROS	507,714	11,710	39,773	30,640	10,813	15,072	13,879	8,351	19,530	13,668	125,399	195,172	23,707
HOTELES Y RESTAURANTES	45,949	800	2,700	2,264	1,169	1,072	1,279	689	1,361	1,260	11,626	20,162	1,567
TRANSPORTE, ALMACENAMIENTO Y COMUNICACIONES	208,993	2,662	10,977	10,721	4,915	6,131	6,695	2,808	7,822	4,786	56,190	86,523	8,763
INTERMEDIACION FINANCIERA	16,225	35	206	134	79	169	108	81	251	227	7,913	6,912	110
ACTIVIDADES INMOBILIARIAS Y EMPRESARIALES	99,132	803	3,145	3,346	1,210	2,079	2,093	900	2,553	1,727	37,156	41,883	2,237
ADMINISTRACION PUBLICA Y DEFENSA, PLANES DE SEGURIDAD	130,054	112	583	473	703	1,476	2,847	716	2,088	1,897	73,142	45,440	577
ENSEÑANZA	82,824	546	1,521	1,127	1,495	6,037	3,842	6,222	10,368	4,127	33,129	13,516	894
ACTIVIDADES DE SERVICIOS SOCIALES Y DE SALUD	36,313	351	1,113	723	423	1,533	685	422	1,717	787	15,617	12,297	645
OTRAS ACTIVIDADES COMUNITARIAS SOCIALES Y TIPOS SERVICIOS	63,846	2,853	5,049	3,600	1,868	2,537	2,124	1,223	2,494	1,605	17,897	19,634	2,962
HOGARES PRIVADOS CON SERVICIO DOMESTICO	17,286	706	783	715	341	462	515	225	495	363	7,493	4,546	642
ORGANIZACIONES Y ORGANOS EXTRATERRITORIALES	767	6	11	6	4	15	9	6	23	17	370	282	18
NO DECLARADO	281,853	3,729	10,708	7,207	2,500	3,515	3,865	1,647	3,909	3,025	55,362	47,641	138,745
TRABAJADOR NUEVO	17,388	-	-	-	-	-	-	-	-	-	-	-	17,388

CUADRO N. - 49E

POBLACION MASCULINA ECONOMICAMENTE ACTIVA DEL AREA URBANA, POR NUMERO DE HORAS TRABAJADAS EN LA SEMANA, SEGUN RAMA DE ACTIVIDAD ECONOMICA

RAMA DE ACTIVIDAD ECONOMICA	TOTAL	HORAS TRABAJADAS EN LA SEMANA											
		1 - 4	5 - 8	9 - 12	13 - 16	17 - 20	21 - 24	25 - 28	29 - 32	33 - 36	37 - 40	41 Y MAS	NO DECLARADO
REPUBLICA DEL ECUADOR													
TOTAL	1,883,488	32,852	115,519	80,153	32,341	47,948	50,659	26,904	63,740	43,353	573,688	637,199	179,132
AGRICULTURA, GANADERIA, CAZA Y SILVICULTURA	163,572	5,220	15,707	7,940	3,627	5,630	7,415	3,660	9,442	6,740	43,534	47,642	7,015
PESCA	30,807	1,435	2,698	2,013	784	1,173	2,254	600	1,193	969	5,882	9,218	2,588
EXPLOTACION DE MINAS Y CANTERAS	9,698	56	276	228	80	131	158	71	284	201	3,469	4,560	184
INDUSTRIAS MANUFACTURERAS	237,942	2,980	13,681	9,199	3,367	4,686	4,429	2,296	6,270	4,509	83,449	96,228	6,848
SUMINISTROS DE ELECTRICIDAD, GAS Y AGUA	9,592	39	182	96	73	99	163	53	194	125	5,037	3,445	86
CONSTRUCCION	189,799	2,851	16,166	7,582	2,999	3,703	4,667	1,572	4,878	3,261	73,876	61,685	6,559
COMERCIO AL POR MAYOR Y MENOR, REPARACION DE VEHICULOS AUTOMOTORES, MOTOCICLETAS Y OTROS	429,386	9,960	35,517	27,073	9,178	12,244	11,688	7,016	15,730	11,485	102,459	168,013	19,023
HOTELES Y RESTAURANTES	39,908	691	2,398	2,000	997	913	1,097	608	1,173	1,108	9,982	17,657	1,284
TRANSPORTE, ALMACENAMIENTO Y COMUNICACIONES	164,598	2,187	9,222	9,107	4,032	4,693	5,477	2,215	5,853	3,785	43,109	68,610	6,308
INTERMEDIACION FINANCIERA	14,649	30	192	127	72	151	98	75	221	213	7,183	6,191	96
ACTIVIDADES INMOBILIARIAS Y EMPRESARIALES	84,951	735	2,851	3,023	1,081	1,879	1,763	788	2,204	1,467	32,004	35,308	1,848
ADMINISTRACION PUBLICA Y DEFENSA, PLANES DE SEGURIDAD	104,106	95	519	409	526	1,180	2,335	578	1,656	1,482	58,326	36,533	467
ENSEÑANZA	66,997	456	1,280	975	1,241	4,969	3,204	4,509	7,814	3,333	26,904	11,688	624
ACTIVIDADES DE SERVICIOS SOCIALES Y DE SALUD	32,187	315	994	639	381	1,390	619	381	1,523	684	13,773	10,936	552
OTRAS ACTIVIDADES COMUNITARIAS SOCIALES Y TIPOS SERVICIOS	53,496	2,426	4,322	3,102	1,575	2,009	1,783	1,012	1,994	1,364	14,790	16,809	2,310
HOGARES PRIVADOS CON SERVICIO DOMESTICO	12,838	577	629	550	268	320	417	159	340	251	5,345	3,537	445
ORGANIZACIONES Y ORGANOS EXTRATERRITORIALES	654	6	9	4	3	14	7	5	21	16	311	243	15
NO DECLARADO	225,347	2,793	8,876	6,086	2,057	2,764	3,085	1,306	2,950	2,360	44,255	38,896	109,919
TRABAJADOR NUEVO	12,961	-	-	-	-	-	-	-	-	-	-	-	12,961

CUADRO N.- 49F POBLACION MASCULINA ECONOMICAMENTE ACTIVA DEL AREA RURAL, POR NUMERO DE HORAS TRABAJADAS EN LA SEMANA, SEGUN RAMA DE ACTIVIDAD ECONOMICA

RAMA DE ACTIVIDAD ECONOMICA	TOTAL	HORAS TRABAJADAS EN LA SEMANA											
		1 - 4	5 - 8	9 - 12	13 - 16	17 - 20	21 - 24	25 - 28	29 - 32	33 - 36	37 - 40	41 Y MAS	NO DECLARADO
REPUBLICA DEL ECUADOR													
TOTAL	1,306,344	18,259	53,891	34,904	23,295	49,314	47,848	27,128	89,353	50,770	429,110	362,706	119,766
AGRICULTURA, GANADERIA, CAZA Y SILVICULTURA	822,958	11,085	35,178	21,609	16,292	36,736	36,930	20,074	70,726	40,473	252,493	213,352	68,010
PESCA	25,226	1,674	2,191	1,580	811	1,394	1,688	747	1,368	954	4,121	6,339	2,359
EXPLOTACION DE MINAS Y CANTERAS	12,427	44	160	160	70	181	125	77	366	233	3,705	7,068	238
INDUSTRIAS MANUFACTURERAS	87,320	869	3,169	2,159	1,180	2,093	1,498	1,033	3,399	1,811	36,799	30,028	3,282
SUMINISTROS DE ELECTRICIDAD, GAS Y AGUA	2,089	23	40	22	33	27	40	25	43	33	1,088	692	23
CONSTRUCCION	90,058	522	3,393	1,513	800	1,311	1,199	534	2,319	1,325	48,051	25,640	3,451
COMERCIO AL POR MAYOR Y MENOR, REPARACION DE VEHICULOS AUTOMOTORES, MOTOCICLETAS Y OTROS	78,328	1,750	4,256	3,567	1,635	2,828	2,191	1,335	3,800	2,183	22,940	27,159	4,684
HOTELES Y RESTAURANTES	6,041	109	302	264	172	159	182	81	188	152	1,644	2,505	283
TRANSPORTE, ALMACENAMIENTO Y COMUNICACIONES	44,395	475	1,755	1,614	883	1,438	1,218	593	1,969	1,001	13,081	17,913	2,455
INTERMEDIACION FINANCIERA	1,576	5	14	7	7	18	10	6	30	14	730	721	14
ACTIVIDADES INMOBILIARIAS Y EMPRESARIALES	14,181	68	294	323	129	200	330	112	349	260	5,152	6,575	389
ADMINISTRACION PUBLICA Y DEFENSA, PLANES DE SEGURIDAD	25,948	17	64	64	177	296	512	138	432	415	14,816	8,907	110
ENSEÑANZA	15,827	90	241	152	254	1,068	638	1,713	2,554	794	6,225	1,828	270
ACTIVIDADES DE SERVICIOS SOCIALES Y DE SALUD	4,126	36	119	84	42	143	66	41	194	103	1,844	1,361	93
OTRAS ACTIVIDADES COMUNITARIAS SOCIALES Y TIPOS SERVICIOS	10,350	427	727	498	293	528	341	211	500	241	3,107	2,825	652
HOGARES PRIVADOS CON SERVICIO DOMESTICO	4,448	129	154	165	73	142	98	66	155	112	2,148	1,009	197
ORGANIZACIONES Y ORGANOS EXTRATERRITORIALES	113	-	2	2	1	1	2	1	2	1	59	39	3
NO DECLARADO	56,506	936	1,832	1,121	443	751	780	341	959	665	11,107	8,745	28,826
TRABAJADOR NUEVO	4,427	-	-	-	-	-	-	-	-	-	-	-	4,427

CUADRO N.- 49G**POBLACION FEMENINA ECONOMICAMENTE ACTIVA, POR NUMERO DE HORAS TRABAJADAS EN LA SEMANA, SEGUN RAMA DE ACTIVIDAD ECONOMICA**

RAMA DE ACTIVIDAD ECONOMICA	TOTAL	HORAS TRABAJADAS EN LA SEMANA											
		1 - 4	5 - 8	9 - 12	13 - 16	17 - 20	21 - 24	25 - 28	29 - 32	33 - 36	37 - 40	41 Y MAS	NO DECLARADO
REPUBLICA DEL ECUADOR													
TOTAL	1,395,743	28,814	65,463	53,253	31,947	67,386	36,506	41,425	83,271	42,252	459,095	351,274	135,057
AGRICULTURA, GANADERIA, CAZA Y SILVICULTURA	216,986	4,528	11,016	9,748	7,357	16,646	5,996	7,512	19,213	8,780	62,597	45,203	18,390
PESCA	5,527	197	280	300	152	183	248	110	180	125	1,820	1,651	281
EXPLOTACION DE MINAS Y CANTERAS	2,549	29	31	37	30	108	41	29	95	51	1,137	907	54
INDUSTRIAS MANUFACTURERAS	147,543	3,059	7,357	6,045	3,272	6,735	2,883	2,713	6,321	3,288	55,239	44,839	5,792
SUMINISTROS DE ELECTRICIDAD, GAS Y AGUA	2,128	14	17	14	13	35	23	12	45	12	1,354	436	153
CONSTRUCCION	8,342	127	421	250	154	321	131	167	299	157	3,864	2,199	252
COMERCIO AL POR MAYOR Y MENOR, REPARACION DE VEHICULOS AUTOMOTORES, MOTOCICLETAS Y OTROS	276,874	6,974	18,783	17,441	8,214	11,454	7,326	5,984	11,478	7,894	65,007	102,267	14,052
HOTELES Y RESTAURANTES	50,493	1,118	3,338	2,656	1,347	1,626	1,356	1,191	2,065	1,779	11,972	20,212	1,833
TRANSPORTE, ALMACENAMIENTO Y COMUNICACIONES	18,796	140	461	436	292	730	296	356	790	546	8,587	5,815	347
INTERMEDIACION FINANCIERA	15,204	30	128	75	94	199	71	117	270	207	8,971	4,958	84
ACTIVIDADES INMOBILIARIAS Y EMPRESARIALES	32,658	308	1,147	729	449	1,283	346	572	1,427	685	16,392	8,671	649
ADMINISTRACION PUBLICA Y DEFENSA, PLANES DE SEGURIDAD	39,217	46	209	103	234	729	487	466	1,354	705	28,042	6,727	115
ENSEÑANZA	128,494	1,009	2,510	983	2,326	11,130	6,080	14,816	21,599	6,961	48,711	10,816	1,553
ACTIVIDADES DE SERVICIOS SOCIALES Y DE SALUD	61,470	905	1,648	975	755	2,964	1,493	1,097	5,305	2,278	28,858	14,098	1,094
OTRAS ACTIVIDADES COMUNITARIAS SOCIALES Y TIPOS SERVICIOS	84,802	5,514	8,040	6,109	2,886	4,725	3,037	2,142	4,213	2,463	19,616	20,314	5,743
HOGARES PRIVADOS CON SERVICIO DOMESTICO	159,742	3,183	5,866	4,765	3,169	5,760	5,251	2,977	6,342	4,651	67,294	44,511	5,973
ORGANIZACIONES Y ORGANOS EXTRATERRITORIALES	760	-	7	6	6	41	5	10	35	17	407	216	10
NO DECLARADO	134,943	1,633	4,204	2,581	1,197	2,717	1,436	1,154	2,240	1,653	29,227	17,434	69,467
TRABAJADOR NUEVO	9,215	-	-	-	-	-	-	-	-	-	-	-	9,215

CUADRO N. - 49H POBLACION FEMENINA ECONOMICAMENTE ACTIVA DEL AREA URBANA, POR NUMERO DE HORAS TRABAJADAS EN LA SEMANA, SEGUN RAMA DE ACTIVIDAD ECONOMICA

RAMA DE ACTIVIDAD ECONOMICA	TOTAL	HORAS TRABAJADAS EN LA SEMANA											
		1 - 4	5 - 8	9 - 12	13 - 16	17 - 20	21 - 24	25 - 28	29 - 32	33 - 36	37 - 40	41 Y MAS	NO DECLARADO
REPUBLICA DEL ECUADOR													
TOTAL	962,516	20,753	47,662	36,732	19,782	39,251	25,321	27,160	49,482	27,724	320,527	256,308	91,814
AGRICULTURA, GANADERIA, CAZA Y SILVICULTURA	23,077	870	1,950	1,294	648	975	905	510	953	757	6,368	6,951	896
PESCA	3,859	88	178	188	105	108	156	66	97	75	1,390	1,264	144
EXPLOTACION DE MINAS Y CANTERAS	1,482	10	24	12	8	35	20	14	35	28	785	490	21
INDUSTRIAS MANUFACTURERAS	100,485	2,398	5,842	4,345	2,134	3,918	2,000	1,735	3,458	2,146	36,274	32,794	3,441
SUMINISTROS DE ELECTRICIDAD, GAS Y AGUA	1,861	9	13	9	8	24	21	6	42	11	1,251	359	108
CONSTRUCCION	6,150	98	335	190	113	246	98	125	193	98	2,802	1,684	168
COMERCIO AL POR MAYOR Y MENOR, REPARACION DE VEHICULOS AUTOMOTORES, MOTOCICLETAS Y OTROS	234,064	6,121	16,602	15,067	6,919	9,104	6,022	4,975	9,013	6,643	53,884	88,463	11,251
HOTELES Y RESTAURANTES	42,283	937	2,879	2,281	1,109	1,276	1,122	977	1,684	1,521	9,906	17,121	1,470
TRANSPORTE, ALMACENAMIENTO Y COMUNICACIONES	16,358	115	392	360	236	618	246	307	670	490	7,611	5,048	265
INTERMEDIACION FINANCIERA	13,990	27	118	69	87	178	62	104	245	189	8,272	4,562	77
ACTIVIDADES INMOBILIARIAS Y EMPRESARIALES	29,533	285	1,060	660	401	1,140	311	501	1,270	618	14,857	7,862	568
ADMINISTRACION PUBLICA Y DEFENSA, PLANES DE SEGURIDAD	34,014	34	189	93	194	606	414	390	1,120	583	24,407	5,881	103
ENSEÑANZA	107,173	879	2,119	843	1,906	9,420	5,183	11,932	17,538	5,970	40,833	9,366	1,184
ACTIVIDADES DE SERVICIOS SOCIALES Y DE SALUD	52,902	798	1,460	886	669	2,653	1,320	903	4,641	1,946	24,491	12,230	905
OTRAS ACTIVIDADES COMUNITARIAS SOCIALES Y TIPOS SERVICIOS	61,376	4,406	6,387	4,662	2,085	3,070	2,276	1,518	2,613	1,807	13,984	14,922	3,646
HOGARES PRIVADOS CON SERVICIO DOMESTICO	114,426	2,422	4,544	3,598	2,210	3,687	3,983	2,144	4,074	3,455	48,228	32,219	3,862
ORGANIZACIONES Y ORGANOS EXTRATERRITORIALES	681	-	6	4	5	35	4	10	34	14	366	197	6
NO DECLARADO	111,571	1,256	3,564	2,171	945	2,158	1,178	943	1,802	1,373	24,818	14,895	56,468
TRABAJADOR NUEVO	7,231	-	-	-	-	-	-	-	-	-	-	-	7,231

CUADRO N. - 49I POBLACION FEMENINA ECONOMICAMENTE ACTIVA DEL AREA RURAL, POR NUMERO DE HORAS TRABAJADAS EN LA SEMANA, SEGUN RAMA DE ACTIVIDAD ECONOMICA

RAMA DE ACTIVIDAD ECONOMICA	TOTAL	HORAS TRABAJADAS EN LA SEMANA											
		1 - 4	5 - 8	9 - 12	13 - 16	17 - 20	21 - 24	25 - 28	29 - 32	33 - 36	37 - 40	41 Y MAS	NO DECLARADO
REPUBLICA DEL ECUADOR													
TOTAL	433,227	8,061	17,801	16,521	12,165	28,135	11,185	14,265	33,789	14,528	138,568	94,966	43,243
AGRICULTURA, GANADERIA, CAZA Y SILVICULTURA	193,909	3,658	9,066	8,454	6,709	15,671	5,091	7,002	18,260	8,023	56,229	38,252	17,494
PESCA	1,668	109	102	112	47	75	92	44	83	50	430	387	137
EXPLOTACION DE MINAS Y CANTERAS	1,067	19	7	25	22	73	21	15	60	23	352	417	33
INDUSTRIAS MANUFACTURERAS	47,058	661	1,515	1,700	1,138	2,817	883	978	2,863	1,142	18,965	12,045	2,351
SUMINISTROS DE ELECTRICIDAD, GAS Y AGUA	267	5	4	5	5	11	2	6	3	1	103	77	45
CONSTRUCCION	2,192	29	86	60	41	75	33	42	106	59	1,062	515	84
COMERCIO AL POR MAYOR Y MENOR, REPARACION DE VEHICULOS AUTOMOTORES, MOTOCICLETAS Y OTROS	42,810	853	2,181	2,374	1,295	2,350	1,304	1,009	2,465	1,251	11,123	13,804	2,801
HOTELES Y RESTAURANTES	8,210	181	459	375	238	350	234	214	381	258	2,066	3,091	363
TRANSPORTE, ALMACENAMIENTO Y COMUNICACIONES	2,438	25	69	76	56	112	50	49	120	56	976	767	82
INTERMEDIACIÓN FINANCIERA	1,214	3	10	6	7	21	9	13	25	18	699	396	7
ACTIVIDADES INMOBILIARIAS Y EMPRESARIALES	3,125	23	87	69	48	143	35	71	157	67	1,535	809	81
ADMINISTRACION PUBLICA Y DEFENSA, PLANES DE SEGURIDAD	5,203	12	20	10	40	123	73	76	234	122	3,635	846	12
ENSEÑANZA	21,321	130	391	140	420	1,710	897	2,884	4,061	991	7,878	1,450	369
ACTIVIDADES DE SERVICIOS SOCIALES Y DE SALUD	8,568	107	188	89	86	311	173	194	664	332	4,367	1,868	189
OTRAS ACTIVIDADES COMUNITARIAS SOCIALES Y TIPOS SERVICIOS	23,426	1,108	1,653	1,447	801	1,655	761	624	1,600	656	5,632	5,392	2,097
HOGARES PRIVADOS CON SERVICIO DOMESTICO	45,316	761	1,322	1,167	959	2,073	1,268	833	2,268	1,196	19,066	12,292	2,111
ORGANIZACIONES Y ORGANOS EXTRATERRITORIALES	79	-	1	2	1	6	1	-	1	3	41	19	4
NO DECLARADO	23,372	377	640	410	252	559	258	211	438	280	4,409	2,539	12,999
TRABAJADOR NUEVO	1,984	-	-	-	-	-	-	-	-	-	-	-	1,984

CUADRO N.- 50A

POBLACION ECONOMICAMENTE ACTIVA, POR NUMERO DE HORAS TRABAJADAS EN LA SEMANA, SEGUN SEXO Y CATEGORIA DE OCUPACION

SEXO Y CATEGORIA DE OCUPACION	TOTAL	HORAS TRABAJADAS EN LA SEMANA											
		1 - 4	5 - 8	9 - 12	13 - 16	17 - 20	21 - 24	25 - 28	29 - 32	33 - 36	37 - 40	41 Y MAS	NO DECLARADO
REPUBLICA DEL ECUADOR													
TOTAL	4,585,575	79,925	234,873	168,310	87,583	164,648	135,013	95,457	236,364	136,375	1,461,893	1,351,179	433,955
PATRON O SOCIO ACTIVO	412,397	8,273	38,210	28,041	8,509	11,966	12,456	6,891	18,579	11,491	92,924	148,540	26,517
CUENTA PROPIA	1,571,714	50,428	143,496	101,557	44,039	77,055	56,921	39,685	102,481	58,350	332,249	441,512	123,941
DEL MUNICIPIO O CONSEJO													
PROVINCIAL	73,974	-	-	-	540	1,380	1,399	1,016	2,196	1,541	45,820	20,082	-
DEL ESTADO	312,572	-	-	-	2,682	13,702	11,406	14,509	27,471	9,671	164,241	68,890	-
DEL SECTOR PRIVADO	1,529,626	-	-	-	16,908	35,636	36,040	22,124	57,064	40,473	746,185	575,196	-
TRABAJADOR FAMILIAR SIN REMUNERACION	259,756	11,889	26,769	21,191	9,918	17,824	9,767	7,755	19,970	9,745	48,807	52,873	23,248
NO DECLARADO	398,933	9,335	26,398	17,521	4,987	7,085	7,024	3,477	8,603	5,104	31,667	44,086	233,646
TRABAJADOR NUEVO	26,603	-	-	-	-	-	-	-	-	-	-	-	26,603
HOMBRES	3,189,832	51,111	169,410	115,057	55,636	97,262	98,507	54,032	153,093	94,123	1,002,798	999,905	298,898
PATRON O SOCIO ACTIVO	303,666	5,466	27,645	20,403	5,766	7,540	9,926	4,257	13,282	8,529	68,884	112,549	19,419
CUENTA PROPIA	1,129,470	31,779	103,234	67,763	27,340	47,587	42,112	25,675	73,182	42,957	252,321	326,273	89,247
DEL MUNICIPIO O CONSEJO													
PROVINCIAL	54,838	-	-	-	380	776	1,024	461	1,287	1,065	33,382	16,463	-
DEL ESTADO	183,404	-	-	-	1,357	5,853	5,884	4,939	10,059	4,504	97,082	53,726	-
DEL SECTOR PRIVADO	1,047,858	-	-	-	10,950	20,024	27,134	11,712	36,503	26,626	494,184	420,725	-
TRABAJADOR FAMILIAR SIN REMUNERACION	181,007	7,997	19,715	14,447	6,476	11,168	7,369	4,942	13,003	6,854	34,741	37,939	16,356
NO DECLARADO	272,201	5,869	18,816	12,444	3,367	4,314	5,058	2,046	5,777	3,588	22,204	32,230	156,488
TRABAJADOR NUEVO	17,388	-	-	-	-	-	-	-	-	-	-	-	17,388
MUJERES	1,395,743	28,814	65,463	53,253	31,947	67,386	36,506	41,425	83,271	42,252	459,095	351,274	135,057
PATRON O SOCIO ACTIVO	108,731	2,807	10,565	7,638	2,743	4,426	2,530	2,634	5,297	2,962	24,040	35,991	7,098
CUENTA PROPIA	442,244	18,649	40,262	33,794	16,699	29,468	14,809	14,010	29,299	15,393	79,928	115,239	34,694
DEL MUNICIPIO O CONSEJO													
PROVINCIAL	19,136	-	-	-	160	604	375	555	909	476	12,438	3,619	-
DEL ESTADO	129,168	-	-	-	1,325	7,849	5,522	9,570	17,412	5,167	67,159	15,164	-
DEL SECTOR PRIVADO	481,768	-	-	-	5,958	15,612	8,906	10,412	20,561	13,847	252,001	154,471	-
TRABAJADOR FAMILIAR SIN REMUNERACION	78,749	3,892	7,054	6,744	3,442	6,656	2,398	2,813	6,967	2,891	14,066	14,934	6,892
NO DECLARADO	126,732	3,466	7,582	5,077	1,620	2,771	1,966	1,431	2,826	1,516	9,463	11,856	77,158
TRABAJADOR NUEVO	9,215	-	-	-	-	-	-	-	-	-	-	-	9,215

CUADRO N.- 50B

POBLACION ECONOMICAMENTE ACTIVA DEL AREA URBANA, POR NUMERO DE HORAS TRABAJADAS EN LA SEMANA, SEGUN SEXO Y CATEGORIA DE OCUPACION

SEXO Y CATEGORIA DE OCUPACION	TOTAL	HORAS TRABAJADAS EN LA SEMANA											
		1 - 4	5 - 8	9 - 12	13 - 16	17 - 20	21 - 24	25 - 28	29 - 32	33 - 36	37 - 40	41 Y MAS	NO DECLARADO
REPUBLICA DEL ECUADOR													
TOTAL	2,846,004	53,605	163,181	116,885	52,123	87,199	75,980	54,064	113,222	71,077	894,215	893,507	270,946
PATRON O SOCIO ACTIVO	284,121	6,089	29,673	22,907	6,184	8,130	7,500	4,512	10,697	6,703	57,374	107,867	16,485
CUENTA PROPIA	838,190	34,658	99,648	71,102	25,688	35,596	28,983	18,783	38,900	25,916	134,293	264,251	60,372
DEL MUNICIPIO O CONSEJO													
PROVINCIAL	60,681	-	-	-	446	1,071	1,131	741	1,680	1,181	37,680	16,751	-
DEL ESTADO	254,466	-	-	-	2,105	11,589	9,558	11,236	21,787	7,921	134,078	56,192	-
DEL SECTOR PRIVADO	1,028,483	-	-	-	11,178	23,187	20,419	14,991	32,474	24,406	503,555	398,273	-
TRABAJADOR FAMILIAR SIN REMUNERACION	86,996	6,205	14,130	9,539	3,209	3,784	3,961	1,834	3,729	2,423	10,799	20,640	6,743
NO DECLARADO	272,875	6,653	19,730	13,337	3,313	3,842	4,428	1,967	3,955	2,527	16,436	29,533	167,154
TRABAJADOR NUEVO	20,192	-	-	-	-	-	-	-	-	-	-	-	20,192
HOMBRES	1,883,488	32,852	115,519	80,153	32,341	47,948	50,659	26,904	63,740	43,353	573,688	637,199	179,132
PATRON O SOCIO ACTIVO	200,010	3,797	20,853	16,433	4,102	4,735	5,565	2,516	6,763	4,468	40,499	79,014	11,265
CUENTA PROPIA	577,650	20,890	70,507	47,384	15,489	21,303	19,668	11,370	26,600	17,616	98,419	187,657	40,747
DEL MUNICIPIO O CONSEJO													
PROVINCIAL	44,475	-	-	-	318	600	828	353	987	796	26,988	13,605	-
DEL ESTADO	146,227	-	-	-	1,041	4,844	4,836	3,570	7,589	3,591	77,591	43,165	-
DEL SECTOR PRIVADO	660,664	-	-	-	6,923	11,672	13,898	6,861	17,079	13,621	311,918	278,692	-
TRABAJADOR FAMILIAR SIN REMUNERACION	60,077	4,129	10,380	6,841	2,219	2,561	2,829	1,151	2,326	1,631	7,402	14,177	4,431
NO DECLARADO	181,424	4,036	13,779	9,495	2,249	2,233	3,035	1,083	2,396	1,630	10,871	20,889	109,728
TRABAJADOR NUEVO	12,961	-	-	-	-	-	-	-	-	-	-	-	12,961
MUJERES	962,516	20,753	47,662	36,732	19,782	39,251	25,321	27,160	49,482	27,724	320,527	256,308	91,814
PATRON O SOCIO ACTIVO	84,111	2,292	8,820	6,474	2,082	3,395	1,935	1,996	3,934	2,235	16,875	28,853	5,220
CUENTA PROPIA	260,540	13,768	29,141	23,718	10,199	14,293	9,315	7,413	12,300	8,300	35,874	76,594	19,625
DEL MUNICIPIO O CONSEJO													
PROVINCIAL	16,206	-	-	-	128	471	303	388	693	385	10,692	3,146	-
DEL ESTADO	108,239	-	-	-	1,064	6,745	4,722	7,666	14,198	4,330	56,487	13,027	-
DEL SECTOR PRIVADO	367,819	-	-	-	4,255	11,515	6,521	8,130	15,395	10,785	191,637	119,581	-
TRABAJADOR FAMILIAR SIN REMUNERACION	26,919	2,076	3,750	2,698	990	1,223	1,132	683	1,403	792	3,397	6,463	2,312
NO DECLARADO	91,451	2,617	5,951	3,842	1,064	1,609	1,393	884	1,559	897	5,565	8,644	57,426
TRABAJADOR NUEVO	7,231	-	-	-	-	-	-	-	-	-	-	-	7,231

CUADRO N. - 50C

POBLACION ECONOMICAMENTE ACTIVA DEL AREA RURAL, POR NUMERO DE HORAS TRABAJADAS EN LA SEMANA, SEGUN SEXO Y CATEGORIA DE OCUPACION

SEXO Y CATEGORIA DE OCUPACION	TOTAL	HORAS TRABAJADAS EN LA SEMANA											
		1 - 4	5 - 8	9 - 12	13 - 16	17 - 20	21 - 24	25 - 28	29 - 32	33 - 36	37 - 40	41 Y MAS	NO DECLARADO
REPUBLICA DEL ECUADOR													
TOTAL	1,739,571	26,320	71,692	51,425	35,460	77,449	59,033	41,393	123,142	65,298	567,678	457,672	163,009
PATRON O SOCIO ACTIVO	128,276	2,184	8,537	5,134	2,325	3,836	4,956	2,379	7,882	4,788	35,550	40,673	10,032
CUENTA PROPIA	733,524	15,770	43,848	30,455	18,351	41,459	27,938	20,902	63,581	32,434	197,956	177,261	63,569
DEL MUNICIPIO O CONSEJO													
PROVINCIAL	13,293	-	-	-	94	309	268	275	516	360	8,140	3,331	-
DEL ESTADO	58,106	-	-	-	577	2,113	1,848	3,273	5,684	1,750	30,163	12,698	-
DEL SECTOR PRIVADO	501,143	-	-	-	5,730	12,449	15,621	7,133	24,590	16,067	242,630	176,923	-
TRABAJADOR FAMILIAR SIN													
REMUNERACION	172,760	5,684	12,639	11,652	6,709	14,040	5,806	5,921	16,241	7,322	38,008	32,233	16,505
NO DECLARADO	126,058	2,682	6,668	4,184	1,674	3,243	2,596	1,510	4,648	2,577	15,231	14,553	66,492
TRABAJADOR NUEVO	6,411	-	-	-	-	-	-	-	-	-	-	-	6,411
HOMBRES	1,306,344	18,259	53,891	34,904	23,295	49,314	47,848	27,128	89,353	50,770	429,110	362,706	119,766
PATRON O SOCIO ACTIVO	103,656	1,669	6,792	3,970	1,664	2,805	4,361	1,741	6,519	4,061	28,385	33,535	8,154
CUENTA PROPIA	551,820	10,889	32,727	20,379	11,851	26,284	22,444	14,305	46,582	25,341	153,902	138,616	48,500
DEL MUNICIPIO O CONSEJO													
PROVINCIAL	10,363	-	-	-	62	176	196	108	300	269	6,394	2,858	-
DEL ESTADO	37,177	-	-	-	316	1,009	1,048	1,369	2,470	913	19,491	10,561	-
DEL SECTOR PRIVADO	387,194	-	-	-	4,027	8,352	13,236	4,851	19,424	13,005	182,266	142,033	-
TRABAJADOR FAMILIAR SIN													
REMUNERACION	120,930	3,868	9,335	7,606	4,257	8,607	4,540	3,791	10,677	5,223	27,339	23,762	11,925
NO DECLARADO	90,777	1,833	5,037	2,949	1,118	2,081	2,023	963	3,381	1,958	11,333	11,341	46,760
TRABAJADOR NUEVO	4,427	-	-	-	-	-	-	-	-	-	-	-	4,427
MUJERES	433,227	8,061	17,801	16,521	12,165	28,135	11,185	14,265	33,789	14,528	138,568	94,966	43,243
PATRON O SOCIO ACTIVO	24,620	515	1,745	1,164	661	1,031	595	638	1,363	727	7,165	7,138	1,878
CUENTA PROPIA	181,704	4,881	11,121	10,076	6,500	15,175	5,494	6,597	16,999	7,093	44,054	38,645	15,069
DEL MUNICIPIO O CONSEJO													
PROVINCIAL	2,930	-	-	-	32	133	72	167	216	91	1,746	473	-
DEL ESTADO	20,929	-	-	-	261	1,104	800	1,904	3,214	837	10,672	2,137	-
DEL SECTOR PRIVADO	113,949	-	-	-	1,703	4,097	2,385	2,282	5,166	3,062	60,364	34,890	-
TRABAJADOR FAMILIAR SIN													
REMUNERACION	51,830	1,816	3,304	4,046	2,452	5,433	1,266	2,130	5,564	2,099	10,669	8,471	4,580
NO DECLARADO	35,281	849	1,631	1,235	556	1,162	573	547	1,267	619	3,898	3,212	19,732
TRABAJADOR NUEVO	1,984	-	-	-	-	-	-	-	-	-	-	-	1,984

CUADRO N. - 51 POBLACION FEMENINA DE 12 AÑOS Y MAS, POR NUMERO Y TOTAL DE HIJOS NACIDOS VIVOS, SEGUN PROVINCIA Y AREA

PROVINCIA Y AREA	TOTAL POBLACION FEMENINA	NUMERO DE HIJOS NACIDOS VIVOS												TOTAL DE HIJOS NACIDOS VIVOS
		NINGUNO	1	2	3	4	5	6	7	8	9	10 Y MAS	NO DECLARADO	
REPUBLICA DEL ECUADOR														
TOTAL	4,541,930	1,489,239	573,816	605,837	508,459	334,416	230,603	169,789	125,622	103,515	76,066	164,152	160,416	11,100,313
URBANA	2,906,745	970,591	401,120	429,536	354,954	215,099	134,253	91,028	62,581	48,145	33,356	66,378	99,704	6,287,846
RURAL	1,635,185	518,648	172,696	176,301	153,505	119,317	96,350	78,761	63,041	55,370	42,710	97,774	60,712	4,812,467
AZUAY	238,467	87,336	27,970	28,115	25,555	17,282	12,282	9,646	7,590	6,111	4,480	7,856	4,244	580,134
URBANA	128,425	48,901	16,791	17,533	16,008	9,259	5,423	3,776	2,655	1,989	1,367	2,373	2,350	260,473
RURAL	110,042	38,435	11,179	10,582	9,547	8,023	6,859	5,870	4,935	4,122	3,113	5,483	1,894	319,661
BOLIVAR	61,845	20,695	6,579	6,416	5,433	4,522	3,692	3,176	2,489	2,296	1,703	3,159	1,685	177,898
URBANA	17,485	5,929	2,297	2,427	1,965	1,332	863	685	501	372	283	413	418	40,465
RURAL	44,360	14,766	4,282	3,989	3,468	3,190	2,829	2,491	1,988	1,924	1,420	2,746	1,267	137,433
CANAR	81,484	30,292	8,342	7,786	7,218	5,660	4,666	3,953	3,130	2,721	1,971	4,121	1,624	223,405
URBANA	30,028	10,889	3,615	3,524	3,391	2,233	1,589	1,253	873	670	474	905	612	71,249
RURAL	51,456	19,403	4,727	4,262	3,827	3,427	3,077	2,700	2,257	2,051	1,497	3,216	1,012	152,156
CARCHI	57,224	17,914	7,016	7,734	6,542	4,478	3,256	2,413	2,025	1,369	1,086	2,085	1,306	149,452
URBANA	28,628	9,122	3,926	4,498	3,710	2,156	1,422	982	782	448	309	516	757	63,299
RURAL	28,596	8,792	3,090	3,236	2,832	2,322	1,834	1,431	1,243	921	777	1,569	549	86,153
COTOPAXI	128,907	42,471	14,586	14,376	11,968	9,084	7,711	6,358	5,034	4,402	3,014	6,511	3,392	363,417
URBANA	36,897	12,434	5,231	5,601	4,434	2,667	1,795	1,253	815	587	388	712	980	78,832
RURAL	92,010	30,037	9,355	8,775	7,534	6,417	5,916	5,105	4,219	3,815	2,626	5,799	2,412	284,585
CHIMBORAZO	154,511	52,732	15,790	16,396	14,753	11,352	9,277	8,040	6,240	5,447	3,837	6,567	4,080	427,754
URBANA	64,401	23,235	8,326	8,977	7,573	4,730	3,049	2,265	1,507	1,165	762	1,275	1,537	137,912
RURAL	90,110	29,497	7,464	7,419	7,180	6,622	6,228	5,775	4,733	4,282	3,075	5,292	2,543	289,842
EL ORO	191,747	61,795	24,641	26,309	22,859	14,587	9,838	6,979	5,388	4,214	3,126	6,481	5,530	469,042
URBANA	150,670	49,567	19,861	21,294	18,389	11,423	7,439	5,080	3,876	2,940	2,127	4,280	4,394	349,832
RURAL	41,077	12,228	4,780	5,015	4,470	3,164	2,399	1,899	1,512	1,274	999	2,201	1,136	119,210
ESMERALDAS	130,855	39,640	14,838	14,275	12,510	9,717	7,443	5,715	4,536	3,902	2,954	8,702	6,623	383,758
URBANA	59,226	19,137	7,450	6,904	6,013	4,439	3,217	2,355	1,811	1,471	1,011	2,631	2,787	151,663
RURAL	71,629	20,503	7,388	7,371	6,497	5,278	4,226	3,360	2,725	2,431	1,943	6,071	3,836	232,095
GUAYAS	1,259,586	402,698	170,490	182,533	153,720	96,631	61,065	41,367	27,873	22,395	16,073	35,313	49,428	2,864,081
URBANA	1,055,450	341,164	147,927	158,548	132,668	81,140	49,485	32,565	21,217	16,761	11,480	23,568	38,927	2,287,556
RURAL	204,136	61,534	22,563	23,985	21,052	15,491	11,580	8,802	6,656	5,634	4,593	11,745	10,501	576,525
IMBABURA	128,777	35,727	15,753	15,814	13,441	9,597	7,418	5,779	4,350	3,593	2,583	4,394	10,328	329,621
URBANA	68,736	19,354	9,498	9,925	8,062	5,068	3,483	2,450	1,667	1,274	832	1,362	5,761	150,600
RURAL	60,041	16,373	6,255	5,889	5,379	4,529	3,935	3,329	2,683	2,319	1,751	3,032	4,567	179,021
LOJA	149,134	53,352	14,873	14,813	13,629	10,901	8,132	6,631	5,469	4,847	4,029	8,916	3,542	424,406
URBANA	72,681	28,193	8,329	8,598	7,980	5,555	3,520	2,518	1,763	1,392	1,138	1,980	1,715	160,459
RURAL	76,453	25,159	6,544	6,215	5,649	5,346	4,612	4,113	3,706	3,455	2,891	6,936	1,827	263,947
LOS RIOS	227,091	67,839	27,400	28,642	24,132	16,873	12,778	9,410	7,041	5,835	4,531	10,798	11,812	608,004
URBANA	122,127	37,502	16,087	16,450	13,615	9,086	6,484	4,474	3,313	2,593	1,884	4,036	6,603	293,246
RURAL	104,964	30,337	11,313	12,192	10,517	7,787	6,294	4,936	3,728	3,242	2,647	6,762	5,209	314,758
MANABI	426,666	136,082	48,207	49,685	45,466	31,940	22,282	16,729	12,602	10,699	8,611	25,109	19,254	1,171,555
URBANA	236,334	77,152	30,006	30,836	27,925	17,994	11,541	8,044	5,845	4,664	3,521	8,688	10,118	564,644
RURAL	190,332	58,930	18,201	18,849	17,541	13,946	10,741	8,685	6,757	6,035	5,090	16,421	9,136	606,911
MORONA SANTIAGO	37,417	12,409	3,846	3,521	3,230	2,583	2,186	1,722	1,376	1,353	1,020	2,408	1,763	109,417
URBANA	13,858	4,792	1,695	1,639	1,439	1,046	823	569	408	355	227	499	366	34,418
RURAL	23,559	7,617	2,151	1,882	1,791	1,537	1,363	1,153	968	998	793	1,909	1,397	74,999
NAPO	25,228	8,928	2,577	2,494	2,101	1,563	1,332	1,095	849	798	636	1,699	1,156	70,765
URBANA	9,467	3,469	1,243	1,223	971	621	431	351	207	184	123	263	381	20,325
RURAL	15,761	5,459	1,334	1,271	1,130	942	901	744	642	614	513	1,436	775	50,440
PASTAZA	20,023	6,387	2,429	2,471	2,038	1,531	1,121	870	673	546	437	926	594	53,990
URBANA	9,750	3,170	1,348	1,384	1,170	802	501	337	253	190	137	199	259	22,118
RURAL	10,273	3,217	1,081	1,087	868	729	620	533	420	356	300	727	335	31,872
PICHINCHA	932,313	317,997	132,654	147,722	113,893	64,980	40,063	27,559	19,496	15,118	10,205	17,851	24,775	1,946,214
URBANA	685,626	237,673	100,726	112,430	85,718	47,158	27,675	18,225	12,422	9,053	5,966	10,384	18,196	1,349,687
RURAL	246,687	80,324	31,928	35,292	28,175	17,822	12,388	9,334	7,074	6,065	4,239	7,467	6,579	596,527
TUNGURAHUA	172,189	57,480	22,811	23,625	18,866	12,575	9,185	7,027	5,272	4,162	2,858	4,579	3,749	411,956
URBANA	76,330	25,716	11,281	12,275	9,637	5,465	3,452	2,401	1,591	1,162	768	1,130	1,452	158,217
RURAL	95,859	31,764	11,530	11,350	9,229	7,110	5,733	4,626	3,681	3,000	2,090	3,449	2,297	253,739
ZAMORA CHINCHIPE	23,647	7,762	2,365	2,231	2,036	1,719	1,446	1,245	946	867	733	1,654	643	73,739
URBANA	9,229	3,268	1,007	945	909	688	527	417	323	277	192	409	267	24,398
RURAL	14,418	4,494	1,358	1,286	1,127	1,031	919	828	623	590	541	1,245	376	49,341
GALAPAGOS	6,422	1,906	995	1,053	788	442	275	140	96	84	44	105	494	12,386
URBANA	5,600	1,690	888	941	673	367	232	110	63	62	32	75	467	10,160
RURAL	822	216	107	112	115	75	43	30	33	22	12	30	27	2,226
SUCUMBIOS	39,413	12,521	4,536	4,533	3,635	2,699	2,269	1,746	1,388	1,155	874	1,910	2,147	105,900
URBANA	17,075	5,366	2,409	2,424	1,763	1,188	867	637	458	338	210	433	982	38,229
RURAL	22,338	7,155	2,127	2,109	1,872	1,511	1,402	1,109	930	817	664	1,477	1,165	67,671
ORELLANA	25,144	8,189	2,632	2,581	2,281	1,831	1,464	1,105	932	868	680	1,573	1,008	73,588
URBANA	8,722	2,868	1,179	1,160	941	682	435	281	231	198	125	247	375	20,064
RURAL	16,422	5,321	1,453	1,										

CUADRO N.- 52 POBLACION FEMENINA DE 12 AÑOS Y MAS, POR NUMERO Y TOTAL DE HIJOS NACIDOS VIVOS, SEGUN AREA Y GRUPOS DE EDAD

AREA Y GRUPOS DE EDAD	TOTAL POBLACION FEMENINA	NUMERO DE HIJOS NACIDOS VIVOS												TOTAL DE HIJOS NACIDOS VIVOS
		NINGUNO	1	2	3	4	5	6	7	8	9	10 Y MAS	NO DECLARADO	
REPUBLICA DEL ECUADOR														
TOTAL	4,541,930	1,489,239	573,816	605,837	508,459	334,416	230,603	169,789	125,622	103,515	76,066	164,152	160,416	11,100,313
DE 12 A 14 AÑOS	396,725	392,218	3,314	571	-	-	-	-	-	-	-	-	622	4,456
DE 15 A 19 AÑOS	623,444	509,687	79,084	19,204	2,943	289	-	-	-	-	-	-	12,237	127,477
DE 20 A 24 AÑOS	597,619	246,324	164,150	102,901	39,518	11,849	3,302	-	-	-	-	-	29,575	552,412
DE 25 A 29 AÑOS	490,086	105,363	114,524	120,330	71,987	35,284	15,868	6,030	-	-	-	-	20,700	827,801
DE 30 A 34 AÑOS	439,699	53,121	68,612	109,480	89,162	48,269	27,096	14,581	7,562	3,730	1,856	1,416	14,814	1,086,185
DE 35 A 39 AÑOS	400,038	35,086	41,315	84,329	89,027	54,309	32,766	20,364	12,877	8,145	4,656	4,916	12,248	1,231,157
DE 40 A 44 AÑOS	341,694	25,869	27,697	56,323	71,601	49,650	33,293	22,507	15,254	11,340	7,135	10,699	10,326	1,236,201
DE 45 A 49 AÑOS	274,013	19,898	19,295	36,377	49,629	39,686	28,701	21,018	15,556	11,820	8,198	14,935	8,900	1,115,230
DE 50 A 54 AÑOS	232,592	17,510	14,828	25,453	34,207	29,511	24,196	20,425	16,118	13,239	9,718	19,617	7,770	1,059,361
DE 55 A 59 AÑOS	171,351	14,003	9,396	14,957	19,675	18,744	17,715	16,304	13,177	11,763	9,145	20,242	6,230	860,124
DE 60 A 64 AÑOS	149,734	14,247	7,759	10,426	12,299	13,809	14,203	13,688	12,440	11,514	9,509	22,930	6,910	804,852
DE 65 AÑOS Y MAS	424,935	55,913	23,842	25,486	28,411	33,016	33,463	34,872	32,638	31,964	25,849	69,397	30,084	2,195,057
AREA URBANA	2,906,745	970,591	401,120	429,536	354,954	215,099	134,253	91,028	62,581	48,145	33,356	66,378	99,704	6,287,846
DE 12 A 14 AÑOS	232,232	229,439	1,966	357	-	-	-	-	-	-	-	-	470	2,680
DE 15 A 19 AÑOS	386,192	321,383	46,162	10,084	1,458	141	-	-	-	-	-	-	6,964	71,268
DE 20 A 24 AÑOS	389,351	175,471	108,609	60,315	19,840	5,118	1,359	-	-	-	-	-	18,639	316,026
DE 25 A 29 AÑOS	323,808	78,185	83,757	81,015	41,970	16,941	6,395	2,051	-	-	-	-	13,494	483,742
DE 30 A 34 AÑOS	295,282	39,212	53,070	81,807	60,624	27,854	12,751	5,638	2,454	1,068	627	468	9,709	644,149
DE 35 A 39 AÑOS	269,556	26,003	32,106	65,872	65,911	35,117	17,832	9,253	4,704	2,503	1,236	1,178	7,841	723,693
DE 40 A 44 AÑOS	229,279	18,972	21,508	44,933	55,659	34,788	19,994	11,523	6,480	4,182	2,169	2,521	6,550	712,898
DE 45 A 49 AÑOS	180,244	14,206	14,843	28,960	39,213	29,034	18,279	11,453	7,161	4,844	2,768	3,944	5,539	624,568
DE 50 A 54 AÑOS	148,387	12,298	11,035	20,147	27,080	21,637	15,613	11,778	8,173	5,922	3,905	6,119	4,680	576,180
DE 55 A 59 AÑOS	105,768	9,577	6,788	11,418	15,279	13,496	11,807	9,702	7,044	5,552	3,959	7,455	3,691	460,257
DE 60 A 64 AÑOS	89,196	9,502	5,266	7,482	8,896	9,458	9,263	8,325	7,068	5,887	4,611	9,404	4,034	427,722
DE 65 AÑOS Y MAS	257,450	36,343	16,010	17,146	19,024	21,515	20,960	21,305	19,497	18,187	14,081	35,289	18,093	1,244,663
AREA RURAL	1,635,185	518,648	172,696	176,301	153,505	119,317	96,350	78,761	63,041	55,370	42,710	97,774	60,712	4,812,467
DE 12 A 14 AÑOS	164,493	162,779	1,348	214	-	-	-	-	-	-	-	-	152	1,776
DE 15 A 19 AÑOS	237,252	188,304	32,922	9,120	1,485	148	-	-	-	-	-	-	5,273	56,209
DE 20 A 24 AÑOS	208,268	70,853	55,541	42,586	19,678	6,731	1,943	-	-	-	-	-	10,936	236,386
DE 25 A 29 AÑOS	166,278	27,178	30,767	39,315	30,017	18,343	9,473	3,979	-	-	-	-	7,206	344,059
DE 30 A 34 AÑOS	144,417	13,909	15,542	27,673	28,538	20,415	14,345	8,943	5,108	2,662	1,229	948	5,105	442,036
DE 35 A 39 AÑOS	130,482	9,083	9,209	18,457	23,116	19,192	14,934	11,111	8,173	5,642	3,420	3,738	4,407	507,464
DE 40 A 44 AÑOS	112,415	6,897	6,189	11,390	15,942	14,862	13,299	10,984	8,774	7,158	4,966	8,178	3,776	523,303
DE 45 A 49 AÑOS	93,769	5,692	4,452	7,417	10,416	10,652	10,422	9,565	8,395	6,976	5,430	10,991	3,361	490,662
DE 50 A 54 AÑOS	84,205	5,212	3,793	5,306	7,127	7,874	8,583	8,647	7,945	7,317	5,813	13,498	3,090	483,181
DE 55 A 59 AÑOS	65,583	4,426	2,608	3,539	4,396	5,248	5,908	6,602	6,133	6,211	5,186	12,787	2,539	399,867
DE 60 A 64 AÑOS	60,538	4,745	2,493	2,944	3,403	4,351	4,940	5,363	5,372	5,627	4,898	13,526	2,876	377,130
DE 65 AÑOS Y MAS	167,485	19,570	7,832	8,340	9,387	11,501	12,503	13,567	13,141	13,777	11,768	34,108	11,991	950,394

CUADRO N. - 53 POBLACION DE MADRES DE 12 AÑOS Y MAS, POR NUMERO Y TOTAL DE HIJOS ACTUALMENTE VIVOS, SEGUN PROVINCIA Y AREA

PROVINCIA Y AREA	TOTAL DE MADRES	NUMERO DE HIJOS ACTUALMENTE VIVOS												TOTAL DE HIJOS AC- TUALMENTE VIVOS
		NINGUNO	1	2	3	4	5	6	7	8	9	10 Y MAS	NO DECLARADO	
REPUBLICA DEL ECUADOR														
TOTAL	3,052,691	8,760	600,003	637,171	533,896	345,903	237,141	172,859	122,377	89,832	60,001	73,662	171,086	9,998,612
URBANA	1,936,154	5,125	415,811	446,885	366,119	215,543	132,206	89,650	59,063	41,475	27,005	31,018	106,254	5,793,350
RURAL	1,116,537	3,635	184,192	190,286	167,777	130,360	104,935	83,209	63,314	48,357	32,996	42,644	64,832	4,205,262
AZUAY	151,131	543	29,578	30,047	27,668	18,354	13,205	9,875	7,109	4,612	2,903	2,618	4,619	512,112
URBANA	79,524	235	17,407	18,340	16,593	9,271	5,458	3,661	2,530	1,548	999	953	2,529	239,534
RURAL	71,607	308	12,171	11,707	11,075	9,083	7,747	6,214	4,579	3,064	1,904	1,665	2,090	272,578
BOLIVAR	41,150	167	7,090	6,926	5,931	4,834	4,061	3,268	2,569	1,997	1,245	1,231	1,831	156,284
URBANA	11,556	33	2,419	2,522	2,050	1,382	873	652	468	333	199	176	449	37,015
RURAL	29,594	134	4,671	4,404	3,881	3,452	3,188	2,616	2,101	1,664	1,046	1,055	1,382	119,269
CAÑAR	51,192	233	8,949	8,699	8,166	6,458	5,243	4,169	2,941	2,067	1,259	1,213	1,795	189,269
URBANA	19,139	80	3,769	3,773	3,566	2,386	1,688	1,227	786	517	333	346	668	63,667
RURAL	32,053	153	5,180	4,926	4,600	4,072	3,555	2,942	2,155	1,550	926	867	1,127	125,602
CARCHI	39,310	129	7,393	8,285	6,753	4,613	3,414	2,448	1,875	1,266	851	881	1,402	134,761
URBANA	19,506	57	4,122	4,758	3,734	2,156	1,421	937	659	387	230	239	806	58,508
RURAL	19,804	72	3,271	3,527	3,019	2,457	1,993	1,511	1,216	879	621	642	596	76,253
COTOPAXI	86,436	381	15,576	15,693	13,357	10,145	8,764	6,889	4,971	3,441	1,940	1,632	3,647	309,793
URBANA	24,463	78	5,430	5,853	4,672	2,640	1,782	1,173	760	492	289	256	1,038	72,258
RURAL	61,973	303	10,146	9,840	8,685	7,505	6,982	5,716	4,211	2,949	1,651	1,376	2,609	237,535
CHIMBORAZO	101,779	541	17,349	18,442	16,963	13,251	10,476	7,924	5,491	3,500	1,947	1,438	4,457	357,158
URBANA	41,166	154	8,668	9,462	7,882	4,831	3,076	2,098	1,391	941	551	457	1,655	125,590
RURAL	60,613	387	8,681	8,980	9,081	8,420	7,400	5,826	4,100	2,559	1,396	981	2,802	231,568
EL ORO	129,952	347	25,570	27,476	23,795	14,890	10,136	6,963	5,260	3,856	2,514	3,146	5,999	428,092
URBANA	101,103	267	20,564	22,114	19,090	11,550	7,566	4,978	3,739	2,671	1,670	2,137	4,757	321,483
RURAL	28,849	80	5,006	5,362	4,705	3,340	2,570	1,985	1,521	1,185	844	1,009	1,242	106,609
ESMERALDAS	91,215	282	15,590	15,099	13,250	10,194	7,754	6,033	4,749	3,823	2,948	4,409	7,084	340,199
URBANA	40,089	136	7,814	7,243	6,385	4,548	3,259	2,374	1,797	1,351	964	1,243	2,975	135,867
RURAL	51,126	146	7,776	7,856	6,865	5,646	4,495	3,659	2,952	2,472	1,984	3,166	4,109	204,332
GUAYAS	856,888	2,232	176,760	190,109	159,153	97,820	59,951	42,320	26,483	19,477	13,448	16,402	52,733	2,619,850
URBANA	714,286	1,921	153,072	164,701	136,730	81,386	47,919	32,855	19,676	14,189	9,456	10,791	41,590	2,108,219
RURAL	142,602	311	23,688	25,408	22,423	16,434	12,032	9,465	6,807	5,288	3,992	5,611	11,143	511,631
IMBABURA	93,050	273	16,705	17,068	14,321	10,311	7,685	5,722	4,185	2,875	1,646	1,545	10,714	291,363
URBANA	49,382	101	9,860	10,411	8,262	5,203	3,430	2,334	1,620	1,074	623	524	5,940	138,528
RURAL	43,668	172	6,845	6,657	6,059	5,108	4,255	3,388	2,565	1,801	1,023	1,021	4,774	152,835
LOJA	95,782	306	15,658	15,803	14,769	11,450	8,708	7,057	5,658	4,639	3,461	4,479	3,794	379,644
URBANA	44,488	123	8,615	9,020	8,342	5,556	3,543	2,470	1,741	1,313	936	1,005	1,824	148,328
RURAL	51,294	183	7,043	6,783	6,427	5,894	5,165	4,587	3,917	3,326	2,525	3,474	1,970	231,316
LOS RIOS	159,252	425	28,521	29,974	25,269	17,508	13,063	9,509	7,256	5,607	3,888	5,574	12,658	548,597
URBANA	84,625	248	16,673	17,108	14,081	9,217	6,508	4,375	3,321	2,381	1,588	2,036	7,089	267,767
RURAL	74,627	177	11,848	12,866	11,188	8,291	6,555	5,134	3,935	3,226	2,300	3,538	5,569	280,830
MANABI	290,584	762	50,329	52,154	47,317	32,933	23,134	17,206	13,198	10,539	8,253	14,358	20,401	1,057,436
URBANA	159,182	427	31,179	32,117	28,752	18,112	11,568	8,030	5,902	4,244	3,189	4,881	10,781	517,878
RURAL	131,402	335	19,150	20,037	18,565	14,821	11,566	9,176	7,296	6,295	5,064	9,477	9,620	539,558
MORONA SANTIAGO	25,008	82	4,036	3,746	3,465	2,814	2,443	1,830	1,518	1,283	867	1,079	1,845	96,794
URBANA	9,066	27	1,752	1,713	1,519	1,098	873	589	401	299	197	207	391	31,222
RURAL	15,942	55	2,284	2,033	1,946	1,716	1,570	1,241	1,117	984	670	872	1,454	65,572
NAPO	16,300	37	2,663	2,598	2,238	1,647	1,460	1,158	917	813	618	946	1,205	64,203
URBANA	5,998	10	1,270	1,271	1,016	619	463	335	199	171	128	121	395	18,870
RURAL	10,302	27	1,393	1,327	1,222	1,028	997	823	718	642	490	825	810	45,333
PASTAZA	13,636	50	2,538	2,587	2,147	1,578	1,173	870	728	511	375	446	633	48,955
URBANA	6,580	28	1,390	1,454	1,195	799	514	329	243	156	111	83	278	20,464
RURAL	7,056	22	1,148	1,133	952	779	659	541	485	355	264	363	355	28,491
PICHINCHA	614,316	1,264	137,836	153,355	117,495	64,783	39,658	26,972	18,215	12,901	7,708	7,723	26,406	1,799,280
URBANA	447,953	950	104,401	116,493	87,923	46,406	26,815	17,465	11,339	7,751	4,529	4,553	19,328	1,256,693
RURAL	166,363	314	33,435	36,862	29,572	18,377	12,843	9,507	6,876	5,150	3,179	3,170	7,078	542,587
TUNGURAHUA	114,709	475	24,121	25,342	20,109	13,381	9,552	6,930	4,784	3,075	1,674	1,234	4,032	364,158
URBANA	50,614	167	11,687	12,884	9,924	5,428	3,374	2,253	1,430	915	563	432	1,557	146,285
RURAL	64,095	308	12,434	12,458	10,185	7,953	6,178	4,677	3,354	2,160	1,111	802	2,475	217,873
ZAMORA CHINCHIPE	15,885	60	2,494	2,382	2,206	1,827	1,580	1,339	1,088	857	619	739	694	65,172
URBANA	5,961	24	1,048	995	945	713	560	465	322	241	175	190	283	22,118
RURAL	9,924	36	1,446	1,387	1,261	1,114	1,020	874	766	616	444	549	411	43,054
GALAPAGOS	4,516	10	1,032	1,060	803	432	264	140	104	57	39	67	508	11,698
URBANA	3,910	10	918	938	693	353	216	106	77	42	27	50	480	9,661
RURAL	606	-	114	122	110	79	48	34	27	15	12	17	28	2,037
SUCUMBIOS	26,892	61	4,810	4,749	3,800	2,845	2,358	1,875	1,357	1,073	774	929	2,261	95,252
URBANA	11,709	31	2,535	2,512	1,797	1,212	866	659	399	298	171	189	1,040	34,828
RURAL	15,183	30	2,275	2,237	2,003	1,633	1,492	1,216	958	775	603	740	1,221	60,424
ORELLANA	16,955	52	2,778	2,729	2,410	1,910	1,597	1,186	1,084	835	524	777	1,073	65,673
URBANA	5,854	18	1,218	1,203	968	677	434	285	263	161	77	149	401	18,567
RURAL	11,101	34	1,560	1,526	1,442	1,233	1,163	901	821	674	447	628	672	47,106
ZONAS NO DELIMITADAS	16,753	48	2,627	2,848	2,511	1,925	1,462	1,176	837	728	500	796	1,295	62,869
RURAL	16,753	48	2,627	2,848	2,511	1,925	1,462	1,176	837	728	500	796	1,295	62,869

CUADRO N. - 54 POBLACION DE MADRES DE 12 AÑOS Y MAS, POR NUMERO Y TOTAL DE HIJOS ACTUALMENTE VIVOS, SEGUN AREA Y GRUPOS DE EDAD

AREA Y GRUPOS DE EDAD	TOTAL DE MADRES	NUMERO DE HIJOS ACTUALMENTE VIVOS												TOTAL DE HIJOS AC-TUALMENTE VIVOS
		NINGUNO	1	2	3	4	5	6	7	8	9	10 Y MAS	NO DECLARADO	

REPUBLICA DEL ECUADOR

TOTAL	3,052,691	8,760	600,003	637,171	533,896	345,903	237,141	172,859	122,377	89,832	60,001	73,662	171,086	9,998,612
DE 12 A 14 AÑOS	4,507	34	3,300	507	-	-	-	-	-	-	-	-	666	4,314
DE 15 A 19 AÑOS	113,757	862	79,256	18,157	2,457	192	-	-	-	-	-	-	12,833	123,709
DE 20 A 24 AÑOS	351,295	1,228	167,435	102,624	37,239	9,750	2,217	-	-	-	-	-	30,802	534,485
DE 25 A 29 AÑOS	384,723	778	117,550	122,969	71,916	32,848	13,034	3,795	-	-	-	-	21,833	798,568
DE 30 A 34 AÑOS	386,578	655	71,032	113,273	90,233	47,442	25,323	12,643	5,834	2,432	1,097	609	16,005	1,037,152
DE 35 A 39 AÑOS	364,952	575	43,360	88,889	91,592	53,994	31,482	18,825	11,201	6,267	3,113	2,271	13,383	1,162,908
DE 40 A 44 AÑOS	315,825	504	29,877	60,231	74,927	50,574	32,887	21,485	13,944	9,303	5,276	5,490	11,327	1,149,146
DE 45 A 49 AÑOS	254,115	473	21,396	39,882	52,811	41,428	29,343	20,535	14,444	10,070	6,460	7,558	9,715	1,017,079
DE 50 A 54 AÑOS	215,082	501	17,051	28,498	37,391	31,695	25,957	21,538	15,837	11,322	7,433	9,340	8,519	941,973
DE 55 A 59 AÑOS	157,348	422	10,867	17,375	22,410	21,386	19,614	17,301	13,507	10,655	7,458	9,580	6,773	751,309
DE 60 A 64 AÑOS	135,487	519	9,361	12,288	14,936	16,192	16,579	15,326	12,930	10,924	8,462	10,582	7,388	687,916
DE 65 AÑOS Y MAS	369,022	2,209	29,518	32,478	37,984	40,402	40,705	41,411	34,680	28,859	20,702	28,232	31,842	1,790,053
AREA URBANA	1,936,154	5,125	415,811	446,885	366,119	215,543	132,206	89,650	59,063	41,475	27,005	31,018	106,254	5,793,350
DE 12 A 14 AÑOS	2,793	16	1,958	328	-	-	-	-	-	-	-	-	491	2,614
DE 15 A 19 AÑOS	64,809	428	46,189	9,591	1,265	95	-	-	-	-	-	-	7,241	69,546
DE 20 A 24 AÑOS	213,880	662	110,043	59,826	18,772	4,269	950	-	-	-	-	-	19,358	307,837
DE 25 A 29 AÑOS	245,623	507	85,381	81,864	41,248	15,686	5,339	1,384	-	-	-	-	14,214	470,596
DE 30 A 34 AÑOS	256,070	424	54,560	83,823	60,430	26,690	11,476	4,885	1,934	699	425	207	10,517	622,096
DE 35 A 39 AÑOS	243,553	407	33,432	68,642	66,885	33,825	16,371	8,167	3,872	1,899	822	626	8,605	693,811
DE 40 A 44 AÑOS	210,307	350	22,899	47,505	57,311	34,382	18,725	10,320	5,508	3,214	1,520	1,344	7,229	675,214
DE 45 A 49 AÑOS	166,038	295	16,165	31,359	40,803	29,159	17,626	10,345	6,195	3,814	2,110	2,089	6,078	583,584
DE 50 A 54 AÑOS	136,089	296	12,452	22,085	28,744	22,052	15,797	11,541	7,512	4,706	2,793	2,965	5,146	526,624
DE 55 A 59 AÑOS	96,191	243	7,654	12,893	16,614	14,620	11,948	9,622	6,739	4,852	3,242	3,756	4,008	414,825
DE 60 A 64 AÑOS	79,694	265	6,163	8,392	10,106	10,318	10,034	8,709	6,925	5,524	4,321	4,644	4,293	378,944
DE 65 AÑOS Y MAS	221,107	1,232	18,915	20,577	23,941	24,447	23,940	24,677	20,378	16,767	11,772	15,387	19,074	1,047,659
AREA RURAL	1,116,537	3,635	184,192	190,286	167,777	130,360	104,935	83,209	63,314	48,357	32,996	42,644	64,832	4,205,262
DE 12 A 14 AÑOS	1,714	18	1,342	179	-	-	-	-	-	-	-	-	175	1,700
DE 15 A 19 AÑOS	48,948	434	33,067	8,566	1,192	97	-	-	-	-	-	-	5,592	54,163
DE 20 A 24 AÑOS	137,415	566	57,392	42,798	18,467	5,481	1,267	-	-	-	-	-	11,444	226,648
DE 25 A 29 AÑOS	139,100	271	32,169	41,105	30,668	17,162	7,695	2,411	-	-	-	-	7,619	327,972
DE 30 A 34 AÑOS	130,508	231	16,472	29,450	29,803	20,752	13,847	7,758	3,900	1,733	672	402	5,488	415,056
DE 35 A 39 AÑOS	121,399	168	9,928	20,247	24,707	20,169	15,111	10,658	7,329	4,368	2,291	1,645	4,778	469,097
DE 40 A 44 AÑOS	105,518	154	6,978	12,726	17,616	16,192	14,162	11,165	8,436	6,089	3,756	4,146	4,098	473,932
DE 45 A 49 AÑOS	88,077	178	5,231	8,523	12,008	12,269	11,717	10,190	8,249	6,256	4,350	5,469	3,637	433,495
DE 50 A 54 AÑOS	78,993	205	4,599	6,413	8,647	9,643	10,160	9,997	8,325	6,616	4,640	6,375	3,373	415,349
DE 55 A 59 AÑOS	61,157	179	3,213	4,482	5,796	6,766	7,666	7,679	6,768	5,803	4,216	5,824	2,765	336,484
DE 60 A 64 AÑOS	55,793	254	3,198	3,896	4,830	5,874	6,545	6,617	6,005	5,400	4,141	5,938	3,095	308,972
DE 65 AÑOS Y MAS	147,915	977	10,603	11,901	14,043	15,955	16,765	16,734	14,302	12,092	8,930	12,845	12,768	742,394

CUADRO N.- 55 POBLACION DE MADRES DE 12 A 49 AÑOS, QUE HAN TENIDO HIJOS NACIDOS VIVOS EN EL ULTIMO AÑO, POR NUMERO DE HIJOS NACIDOS VIVOS Y TOTAL DE HIJOS NACIDOS VIVOS EN EL ULTIMO AÑO, SEGUN PROVINCIA Y AREA

PROVINCIA Y AREA	TOTAL DE MADRES	NUMERO DE HIJOS NACIDOS VIVOS											TOTAL DE HIJOS NACIDOS VIVOS EN EL ULTIMO AÑO
		1	2	3	4	5	6	7	8	9	10 Y MAS	NO DECLARADO	
REPUBLICA DEL ECUADOR													
TOTAL	291,711	98,152	77,305	48,833	26,661	15,718	9,182	5,435	3,922	2,648	3,855	-	291,711
URBANA	171,067	64,118	49,457	29,198	13,825	6,925	3,492	1,709	970	659	714	-	171,067
RURAL	120,644	34,034	27,848	19,635	12,836	8,793	5,690	3,726	2,952	1,989	3,141	-	120,644
AZUAY	13,451	4,655	3,573	2,132	1,203	664	412	285	195	141	191	-	13,451
URBANA	6,562	2,695	1,939	1,106	439	197	95	33	23	19	16	-	6,562
RURAL	6,889	1,960	1,634	1,026	764	467	317	252	172	122	175	-	6,889
BOLIVAR	4,033	1,082	865	621	450	310	227	156	128	75	119	-	4,033
URBANA	883	314	258	142	80	41	23	8	6	6	5	-	883
RURAL	3,150	768	607	479	370	269	204	148	122	69	114	-	3,150
CAÑAR	4,708	1,606	1,057	770	460	299	174	114	90	50	88	-	4,708
URBANA	1,778	642	458	324	164	96	50	21	9	7	7	-	1,778
RURAL	2,930	964	599	446	296	203	124	93	81	43	81	-	2,930
CARCHI	3,412	1,120	948	574	286	192	103	102	36	19	32	-	3,412
URBANA	1,476	552	460	241	103	48	23	41	4	1	3	-	1,476
RURAL	1,936	568	488	333	183	144	80	61	32	18	29	-	1,936
COTOPAXI	8,554	2,497	1,944	1,330	803	611	443	276	235	160	255	-	8,554
URBANA	2,051	789	593	354	136	82	42	23	14	11	7	-	2,051
RURAL	6,503	1,708	1,351	976	667	529	401	253	221	149	248	-	6,503
CHIMBORAZO	9,501	2,640	2,103	1,433	974	695	515	388	318	205	230	-	9,501
URBANA	3,201	1,218	933	536	237	134	52	36	23	18	14	-	3,201
RURAL	6,300	1,422	1,170	897	737	561	463	352	295	187	216	-	6,300
EL ORO	11,976	4,109	3,456	2,214	1,052	531	278	136	97	51	52	-	11,976
URBANA	9,139	3,227	2,688	1,687	770	376	183	91	64	24	29	-	9,139
RURAL	2,837	882	768	527	282	155	95	45	33	27	23	-	2,837
ESMERALDAS	10,813	3,171	2,372	1,636	1,177	860	487	311	245	184	370	-	10,813
URBANA	4,020	1,387	962	613	407	246	137	83	63	44	78	-	4,020
RURAL	6,793	1,784	1,410	1,023	770	614	350	228	182	140	292	-	6,793
GUAYAS	78,705	27,803	22,483	13,734	7,089	3,657	1,838	863	514	311	413	-	78,705
URBANA	63,336	23,155	18,580	10,955	5,457	2,667	1,255	580	293	184	210	-	63,336
RURAL	15,369	4,648	3,903	2,779	1,632	990	583	283	221	127	203	-	15,369
IMBABURA	8,253	2,433	1,994	1,353	786	520	375	251	191	162	188	-	8,253
URBANA	3,761	1,313	1,075	707	319	139	89	44	30	25	20	-	3,761
RURAL	4,492	1,120	919	646	467	381	286	207	161	137	168	-	4,492
LOJA	9,200	2,800	2,062	1,433	924	686	393	296	220	142	244	-	9,200
URBANA	3,923	1,485	1,033	645	347	195	92	46	32	23	25	-	3,923
RURAL	5,277	1,315	1,029	788	577	491	301	250	188	119	219	-	5,277
LOS RIOS	16,645	5,416	4,256	3,031	1,689	910	557	281	212	125	168	-	16,645
URBANA	8,167	2,934	2,126	1,498	754	373	221	105	71	45	40	-	8,167
RURAL	8,478	2,482	2,130	1,533	935	537	336	176	141	80	128	-	8,478
MANABI	30,388	9,561	7,967	5,507	3,064	1,785	952	556	347	226	423	-	30,388
URBANA	15,611	5,508	4,402	2,829	1,374	711	343	190	98	66	90	-	15,611
RURAL	14,777	4,053	3,565	2,678	1,690	1,074	609	366	249	160	333	-	14,777
MORONA SANTIAGO	3,934	927	780	575	457	356	255	136	159	107	182	-	3,934
URBANA	970	317	247	160	99	65	39	14	17	2	10	-	970
RURAL	2,964	610	533	415	358	291	216	122	142	105	172	-	2,964
NAPO	2,454	637	495	366	237	196	170	80	78	65	130	-	2,454
URBANA	659	243	180	100	54	31	29	7	8	3	4	-	659
RURAL	1,795	394	315	266	183	165	141	73	70	62	126	-	1,795
PASTAZA	1,886	496	433	286	213	145	105	67	45	28	68	-	1,886
URBANA	724	242	192	138	69	31	21	12	5	8	6	-	724
RURAL	1,162	254	241	148	144	114	84	55	40	20	62	-	1,162
PICHINCHA	53,445	20,824	15,549	8,563	3,803	2,043	1,098	621	380	301	263	-	53,445
URBANA	37,702	15,376	11,287	6,005	2,458	1,228	634	305	163	140	106	-	37,702
RURAL	15,743	5,448	4,262	2,558	1,345	815	464	316	217	161	157	-	15,743
TUNGURAHUA	9,083	3,402	2,439	1,439	726	399	246	177	114	66	75	-	9,083
URBANA	3,816	1,615	1,147	625	255	85	46	19	10	7	7	-	3,816
RURAL	5,267	1,787	1,292	814	471	314	200	158	104	59	68	-	5,267
ZAMORA CHINCHIPE	2,291	573	487	340	259	183	132	83	76	58	100	-	2,291
URBANA	699	213	182	118	67	44	33	11	11	7	13	-	699
RURAL	1,592	360	305	222	192	139	99	72	65	51	87	-	1,592
GALAPAGOS	403	153	129	66	31	15	5	1	3	-	-	-	403
URBANA	352	130	117	55	28	14	4	1	3	-	-	-	352
RURAL	51	23	12	11	3	1	1	-	-	-	-	-	51
SUCUMBIOS	3,607	1,001	815	598	376	274	170	104	91	66	112	-	3,607
URBANA	1,368	472	363	223	122	73	48	29	14	8	16	-	1,368
RURAL	2,239	529	452	375	254	201	122	75	77	58	96	-	2,239
ORELLANA	2,883	704	581	447	351	239	160	101	106	79	115	-	2,883
URBANA	869	291	235	137	86	49	33	10	9	11	8	-	869
RURAL	2,014	413	346	310	265	190	127	91	97	68	107	-	2,014
ZONAS NO DELIMITADAS	2,086	542	517	385	251	148	87	50	42	27	37	-	2,086
RURAL	2,086	542	517	385	251	148	87	50	42	27	37	-	2,086

CUADRO N.- 56 POBLACION DE MADRES DE 12 A 49 AÑOS, QUE HAN TENIDO HIJOS NACIDOS VIVOS EN EL ULTIMO AÑO, POR NUMERO DE HIJOS NACIDOS VIVOS Y TOTAL DE HIJOS NACIDOS VIVOS EN EL ULTIMO AÑO, SEGUN AREA Y GRUPOS DE EDAD

AREA Y GRUPOS DE EDAD	TOTAL DE MADRES	NUMERO DE HIJOS NACIDOS VIVOS											TOTAL DE HIJOS NACIDOS VIVOS EN EL ULTIMO AÑO
		1	2	3	4	5	6	7	8	9	10 Y MAS	NO DECLARADO	
REPUBLICA DEL ECUADOR													
TOTAL	291,711	98,152	77,305	48,833	26,661	15,718	9,182	5,435	3,922	2,648	3,855	-	291,711
DE 12 A 14 AÑOS	1,813	1,666	147	-	-	-	-	-	-	-	-	-	1,813
DE 15 A 19 AÑOS	48,067	36,395	10,029	1,533	110	-	-	-	-	-	-	-	48,067
DE 20 A 24 AÑOS	90,462	38,265	31,012	14,787	5,026	1,372	-	-	-	-	-	-	90,462
DE 25 A 29 AÑOS	66,188	14,065	20,352	15,239	9,375	5,018	2,139	-	-	-	-	-	66,188
DE 30 A 34 AÑOS	46,789	5,331	10,849	10,891	6,918	5,070	3,452	2,188	1,152	561	377	-	46,789
DE 35 A 39 AÑOS	26,803	1,829	3,987	5,170	3,971	3,060	2,434	2,112	1,693	1,143	1,404	-	26,803
DE 40 A 44 AÑOS	9,830	453	816	1,092	1,111	1,059	968	963	924	799	1,645	-	9,830
DE 45 A 49 AÑOS	1,759	148	113	121	150	139	189	172	153	145	429	-	1,759
AREA URBANA	171,067	64,118	49,457	29,198	13,825	6,925	3,492	1,709	970	659	714	-	171,067
DE 12 A 14 AÑOS	1,090	998	92	-	-	-	-	-	-	-	-	-	1,090
DE 15 A 19 AÑOS	27,182	21,265	5,178	694	45	-	-	-	-	-	-	-	27,182
DE 20 A 24 AÑOS	53,222	25,386	18,121	7,199	2,038	478	-	-	-	-	-	-	53,222
DE 25 A 29 AÑOS	40,440	10,528	13,943	8,996	4,405	1,874	694	-	-	-	-	-	40,440
DE 30 A 34 AÑOS	28,402	4,074	8,282	7,570	3,905	2,231	1,226	635	261	128	90	-	28,402
DE 35 A 39 AÑOS	15,324	1,443	3,131	3,849	2,599	1,669	1,009	670	429	259	266	-	15,324
DE 40 A 44 AÑOS	4,709	340	633	812	747	604	472	348	245	229	279	-	4,709
DE 45 A 49 AÑOS	698	84	77	78	86	69	91	56	35	43	79	-	698
AREA RURAL	120,644	34,034	27,848	19,635	12,836	8,793	5,690	3,726	2,952	1,989	3,141	-	120,644
DE 12 A 14 AÑOS	723	668	55	-	-	-	-	-	-	-	-	-	723
DE 15 A 19 AÑOS	20,885	15,130	4,851	839	65	-	-	-	-	-	-	-	20,885
DE 20 A 24 AÑOS	37,240	12,879	12,891	7,588	2,988	894	-	-	-	-	-	-	37,240
DE 25 A 29 AÑOS	25,748	3,537	6,409	6,243	4,970	3,144	1,445	-	-	-	-	-	25,748
DE 30 A 34 AÑOS	18,387	1,257	2,567	3,321	3,013	2,839	2,226	1,553	891	433	287	-	18,387
DE 35 A 39 AÑOS	11,479	386	856	1,321	1,372	1,391	1,425	1,442	1,264	884	1,138	-	11,479
DE 40 A 44 AÑOS	5,121	113	183	280	364	455	496	615	679	570	1,366	-	5,121
DE 45 A 49 AÑOS	1,061	64	36	43	64	70	98	116	118	102	350	-	1,061

CUADRO N. - 57 POBLACION DE MADRES DE 12 A 49 AÑOS, QUE HAN TENIDO HIJOS NACIDOS VIVOS EN EL ULTIMO AÑO, POR NUMERO DE HIJOS ACTUALMENTE VIVOS Y TOTAL DE HIJOS ACTUALMENTE VIVOS DE LOS NACIDOS EN EL ULTIMO AÑO, SEGUN PROVINCIA Y AREA

PROVINCIA Y AREA	TOTAL DE MADRES	NUMERO DE HIJOS ACTUALMENTE VIVOS												TOTAL DE HIJOS ACTUALMENTE VIVOS, NACIDOS EL ULTIMO AÑO
		NINGUNO	1	2	3	4	5	6	7	8	9	10 Y MAS	NO DECLARADO	
REPUBLICA DEL ECUADOR														
TOTAL	291,711	894	100,328	78,387	49,116	26,017	14,955	8,470	5,153	3,538	2,010	2,213	630	287,364
URBANA	171,067	502	65,184	49,796	29,088	13,304	6,377	3,141	1,541	888	449	463	334	169,150
RURAL	120,644	392	35,144	28,591	20,028	12,713	8,578	5,329	3,612	2,650	1,561	1,750	296	118,214
AZUAY	13,451	46	4,768	3,588	2,195	1,138	639	375	298	164	114	104	22	13,258
URBANA	6,562	20	2,716	1,960	1,107	411	175	85	34	18	16	12	8	6,512
RURAL	6,889	26	2,052	1,628	1,088	727	464	290	264	146	98	92	14	6,746
BOLIVAR	4,033	11	1,129	901	645	450	293	212	150	123	58	55	6	3,935
URBANA	883	1	321	259	146	79	39	16	7	10	4	1	-	876
RURAL	3,150	10	808	642	499	371	254	196	143	113	54	54	6	3,059
CAÑAR	4,708	17	1,656	1,079	792	449	296	151	107	76	37	45	3	4,633
URBANA	1,778	4	661	465	324	157	93	38	20	6	5	4	1	1,763
RURAL	2,930	13	995	614	468	292	203	113	87	70	32	41	2	2,870
CARCHI	3,412	16	1,150	972	563	282	210	97	50	33	13	23	3	3,349
URBANA	1,476	7	567	458	234	99	71	18	13	2	1	3	3	1,452
RURAL	1,936	9	583	514	329	183	139	79	37	31	12	20	-	1,897
COTOPAXI	8,554	44	2,558	2,021	1,385	774	635	434	269	199	129	82	24	8,361
URBANA	2,051	9	802	596	352	129	80	42	16	11	10	3	1	2,033
RURAL	6,503	35	1,756	1,425	1,033	645	555	392	253	188	119	79	23	6,328
CHIMBORAZO	9,501	46	2,753	2,218	1,455	990	725	475	333	253	131	88	34	9,217
URBANA	3,201	6	1,230	950	529	225	123	48	34	22	12	10	12	3,165
RURAL	6,300	40	1,523	1,268	926	765	602	427	299	231	119	78	22	6,052
EL ORO	11,976	32	4,179	3,498	2,210	1,007	490	261	130	75	35	31	28	11,845
URBANA	9,139	26	3,279	2,705	1,691	732	347	172	84	49	17	17	20	9,053
RURAL	2,837	6	900	793	519	275	143	89	46	26	18	14	8	2,792
ESMERALDAS	10,813	31	3,256	2,441	1,663	1,153	862	441	292	243	167	234	30	10,623
URBANA	4,020	16	1,423	973	634	384	240	138	69	60	35	43	5	3,963
RURAL	6,793	15	1,833	1,468	1,029	769	622	303	223	183	132	191	25	6,660
GUAYAS	78,705	223	28,366	22,591	13,726	6,911	3,332	1,661	784	432	236	270	173	77,676
URBANA	63,336	183	23,579	18,617	10,927	5,308	2,396	1,151	506	247	138	148	136	62,535
RURAL	15,369	40	4,787	3,974	2,799	1,603	936	510	278	185	98	122	37	15,141
IMBABURA	8,253	22	2,489	2,041	1,375	793	505	386	258	156	108	100	20	8,132
URBANA	3,761	8	1,337	1,089	696	313	129	88	48	19	14	13	7	3,723
RURAL	4,492	14	1,152	952	679	480	376	298	210	137	94	87	13	4,409
LOJA	9,200	20	2,891	2,091	1,456	931	643	383	286	189	127	173	10	9,048
URBANA	3,923	4	1,528	1,032	645	343	181	75	49	30	17	16	3	3,887
RURAL	5,277	16	1,363	1,059	811	588	462	308	237	159	110	157	7	5,161
LOS RIOS	16,645	58	5,503	4,334	3,060	1,605	857	529	271	186	81	104	57	16,381
URBANA	8,167	26	2,970	2,163	1,511	707	339	214	98	59	24	30	26	8,062
RURAL	8,478	32	2,533	2,171	1,549	898	518	315	173	127	57	74	31	8,319
MANABI	30,388	87	9,757	8,090	5,537	2,996	1,674	842	520	349	185	275	76	29,983
URBANA	15,611	51	5,585	4,440	2,822	1,326	661	299	177	97	53	58	42	15,437
RURAL	14,777	36	4,172	3,650	2,715	1,670	1,013	543	343	252	132	217	34	14,546
MORONA SANTIAGO	3,934	19	967	798	598	459	351	237	143	142	102	106	12	3,815
URBANA	970	3	324	248	161	93	66	33	19	11	5	4	3	954
RURAL	2,964	16	643	550	437	366	285	204	124	131	97	102	9	2,861
NAPO	2,454	7	648	501	376	249	196	147	94	84	62	86	4	2,424
URBANA	659	2	244	182	99	57	37	16	8	9	2	1	2	651
RURAL	1,795	5	404	319	277	192	159	131	86	75	60	85	2	1,773
PASTAZA	1,886	5	517	440	300	202	143	93	70	44	29	39	4	1,862
URBANA	724	4	245	196	143	59	35	14	10	7	6	4	1	716
RURAL	1,162	1	272	244	157	143	108	79	60	37	23	35	3	1,146
PICHINCHA	53,445	133	21,182	15,700	8,502	3,675	1,870	988	584	420	161	147	83	52,872
URBANA	37,702	102	15,606	11,387	5,933	2,345	1,126	540	289	188	66	65	55	37,347
RURAL	15,743	31	5,576	4,313	2,569	1,330	744	448	295	232	95	82	28	15,525
TUNGURAHUA	9,083	47	3,465	2,517	1,406	701	384	221	168	88	42	27	17	8,917
URBANA	3,816	21	1,621	1,182	602	237	70	44	15	9	6	3	6	3,772
RURAL	5,267	26	1,844	1,335	804	464	314	177	153	79	36	24	11	5,145
ZAMORA CHINCHIPE	2,291	3	607	479	359	244	195	133	92	65	49	61	4	2,237
URBANA	699	1	226	175	122	63	49	25	11	13	4	10	-	686
RURAL	1,592	2	381	304	237	181	146	108	81	52	45	51	4	1,551
GALAPAGOS	403	1	156	128	68	31	11	4	1	3	-	-	-	401
URBANA	352	1	133	115	56	29	11	3	1	3	-	-	-	350
RURAL	51	-	23	13	12	2	-	1	-	-	-	-	-	51
SUCUMBIOS	3,607	5	1,044	843	588	379	259	170	100	80	62	72	5	3,550
URBANA	1,368	3	488	369	217	124	65	49	22	10	8	11	2	1,355
RURAL	2,239	2	556	474	371	255	194	121	78	70	54	61	3	2,195
ORELLANA	2,883	12	734	589	472	347	239	148	112	94	62	68	6	2,804
URBANA	869	4	299	235	137	84	44	33	11	8	6	7	1	858
RURAL	2,014	8	435	354	335	263	195	115	101	86	56	61	5	1,946
ZONAS NO DELIMITADAS	2,086	9	553	527	385	251	146	82	41	40	20	23	9	2,041
RURAL	2,086	9	553	527	385	251	146	82	41	40	20	23	9	2,041

CUADRO N.- 58 POBLACION DE MADRES DE 12 A 49 AÑOS, QUE HAN TENIDO HIJOS NACIDOS VIVOS EN EL ULTIMO AÑO, POR NUMERO DE HIJOS ACTUALMENTE VIVOS Y TOTAL DE HIJOS ACTUALMENTE VIVOS DE LOS NACIDOS EN EL ULTIMO AÑO, SEGUN AREA Y GRUPOS DE EDAD

AREA Y GRUPOS DE EDAD	TOTAL DE MADRES	NUMERO DE HIJOS ACTUALMENTE VIVOS											TOTAL DE HIJOS ACTUALMENTE VIVOS, NACIDOS EL ULTIMO AÑO
		NINGUNO	1	2	3	4	5	6	7	8	9	10 Y MAS	NO DECLARADO

REPUBLICA DEL ECUADOR

TOTAL	291,697	894	100,325	78,384	49,110	26,017	14,955	8,469	5,153	3,538	2,009	2,213	630	287,350
DE 12 A 14 AÑOS	1,813	13	1,655	140	-	-	-	-	-	-	-	-	5	1,792
DE 15 A 19 AÑOS	48,064	354	36,601	9,610	1,289	64	-	-	-	-	-	-	146	47,401
DE 20 A 24 AÑOS	90,457	314	39,372	31,132	14,266	4,217	955	-	-	-	-	-	201	89,145
DE 25 A 29 AÑOS	66,185	115	14,530	21,033	15,538	9,089	4,359	1,401	-	-	-	-	120	65,351
DE 30 A 34 AÑOS	46,787	55	5,575	11,255	11,239	7,156	5,090	3,214	1,790	849	317	170	77	46,126
DE 35 A 39 AÑOS	26,802	29	1,944	4,202	5,451	4,127	3,225	2,548	2,084	1,513	860	767	52	26,292
DE 40 A 44 AÑOS	9,830	10	493	877	1,189	1,219	1,160	1,097	1,080	1,004	681	999	21	9,554
DE 45 A 49 AÑOS	1,759	4	155	135	138	145	166	209	199	172	151	277	8	1,689
AREA URBANA	171,067	502	65,184	49,796	29,088	13,304	6,377	3,141	1,541	888	449	463	334	169,150
DE 12 A 14 AÑOS	1,090	6	992	91	-	-	-	-	-	-	-	-	1	1,083
DE 15 A 19 AÑOS	27,182	180	21,318	5,004	602	23	-	-	-	-	-	-	55	26,888
DE 20 A 24 AÑOS	53,222	162	25,915	18,015	6,937	1,740	343	-	-	-	-	-	110	52,576
DE 25 A 29 AÑOS	40,440	82	10,773	14,226	8,946	4,208	1,637	493	-	-	-	-	75	40,051
DE 30 A 34 AÑOS	28,402	37	4,232	8,475	7,650	3,884	2,108	1,123	527	191	85	41	49	28,108
DE 35 A 39 AÑOS	15,324	25	1,503	3,238	4,008	2,589	1,611	972	611	387	183	167	30	15,148
DE 40 A 44 AÑOS	4,709	9	365	659	862	778	603	470	339	277	143	194	10	4,618
DE 45 A 49 AÑOS	698	1	86	88	83	82	75	83	64	33	38	61	4	678
AREA RURAL	120,630	392	35,141	28,588	20,022	12,713	8,578	5,328	3,612	2,650	1,560	1,750	296	118,200
DE 12 A 14 AÑOS	723	7	663	49	-	-	-	-	-	-	-	-	4	709
DE 15 A 19 AÑOS	20,882	174	15,283	4,606	687	41	-	-	-	-	-	-	91	20,513
DE 20 A 24 AÑOS	37,235	152	13,457	13,117	7,329	2,477	612	-	-	-	-	-	91	36,569
DE 25 A 29 AÑOS	25,745	33	3,757	6,807	6,592	4,881	2,722	908	-	-	-	-	45	25,300
DE 30 A 34 AÑOS	18,385	18	1,343	2,780	3,589	3,272	2,982	2,091	1,263	658	232	129	28	18,018
DE 35 A 39 AÑOS	11,478	4	441	964	1,443	1,538	1,614	1,576	1,473	1,126	677	600	22	11,144
DE 40 A 44 AÑOS	5,121	1	128	218	327	441	557	627	741	727	538	805	11	4,936
DE 45 A 49 AÑOS	1,061	3	69	47	55	63	91	126	135	139	113	216	4	1,011

CUADRO N.- 59 POBLACION FEMENINA DE 12 AÑOS Y MAS, POR ESTADO CIVIL O CONYUGAL E HIJOS NACIDOS VIVOS, SEGUN PROVINCIA Y AREA

PROVINCIA Y AREA	TOTAL		ESTADO CIVIL O CONYUGAL E HIJOS NACIDOS VIVOS													
			UNIDA		SOLTERA		CASADA		DIVORCIADA		VIUDA		SEPARADA		NO DECLARADO	
	MUJERES	HIJOS	MUJERES	HIJOS	MUJERES	HIJOS	MUJERES	HIJOS	MUJERES	HIJOS	MUJERES	HIJOS	MUJERES	HIJOS	MUJERES	HIJOS
REPUBLICA DEL ECUADOR																
TOTAL	4,541,930	11,100,313	802,563	2,522,436	1,588,644	585,143	1,628,067	5,775,923	79,303	214,815	258,469	1,405,923	177,489	588,450	7,395	7,623
URBANA	2,906,745	6,287,846	487,287	1,366,761	1,035,445	390,293	1,017,224	3,102,212	66,458	175,859	160,022	813,832	134,948	432,060	5,361	4,829
RURAL	1,635,185	4,812,467	315,276	1,153,675	553,199	194,850	610,843	2,673,711	12,845	38,956	98,447	592,091	42,541	156,390	2,034	2,794
AZUAY	238,467	580,134	10,293	26,811	94,760	31,057	107,060	399,320	4,788	13,484	16,509	91,198	4,862	18,040	195	224
URBANA	128,425	260,473	5,229	12,350	51,551	14,397	57,484	175,353	3,906	10,570	7,408	38,713	2,723	8,957	124	133
RURAL	110,042	319,661	5,064	14,461	43,209	16,660	49,576	223,967	882	2,914	9,101	52,485	2,139	9,083	71	91
BOLIVAR	61,845	177,898	5,003	16,530	24,336	12,853	26,615	119,096	801	2,678	3,952	22,353	1,085	4,327	53	61
URBANA	17,485	40,465	1,465	4,035	6,750	3,102	7,234	24,661	499	1,521	1,081	5,547	440	1,577	16	22
RURAL	44,360	137,433	3,538	12,495	17,586	9,751	19,381	94,435	302	1,157	2,871	16,806	645	2,750	37	39
CANAR	81,484	223,405	5,479	17,669	31,903	9,127	35,065	150,472	1,002	3,066	6,057	35,236	1,888	7,728	90	107
URBANA	30,028	71,249	2,838	8,499	11,343	3,407	12,344	43,212	638	1,859	1,876	10,577	949	3,649	40	46
RURAL	51,456	152,156	2,641	9,170	20,560	5,720	22,721	107,260	364	1,207	4,181	24,659	939	4,079	50	61
CARCHI	57,224	149,452	4,175	13,128	22,095	13,245	25,924	99,283	917	2,807	3,046	16,985	1,002	3,941	65	63
URBANA	28,628	63,299	2,085	5,598	11,014	6,047	12,714	40,264	713	2,133	1,454	7,024	606	2,193	42	40
RURAL	28,596	86,153	2,090	7,530	11,081	7,198	13,210	59,019	204	674	1,592	9,961	396	1,748	23	23
COTOPAXI	128,907	363,417	8,283	26,137	46,837	16,511	61,366	258,932	1,729	5,313	8,501	48,245	2,112	8,077	79	202
URBANA	36,897	78,832	3,350	9,081	13,271	4,238	16,449	50,175	934	2,617	1,919	9,444	947	3,184	27	93
RURAL	92,010	284,585	4,933	17,056	33,566	12,273	44,917	208,757	795	2,696	6,582	38,801	1,165	4,893	52	109
CHIMBORAZO	154,511	427,754	6,053	18,447	56,508	17,479	74,576	310,442	2,561	7,077	12,118	64,816	2,594	9,336	101	157
URBANA	64,401	137,912	3,538	9,252	25,278	8,211	27,963	89,786	2,028	5,458	3,967	19,868	1,561	5,249	66	88
RURAL	90,110	289,842	2,515	9,195	31,230	9,268	46,613	220,656	533	1,619	8,151	44,948	1,033	4,087	35	69
EL ORO	191,747	469,042	40,815	117,143	65,045	25,274	63,762	227,125	3,319	9,949	10,179	60,073	8,199	29,068	428	410
URBANA	150,670	349,832	30,813	86,583	52,250	20,413	49,365	164,451	3,049	9,098	7,846	44,550	6,985	24,419	362	318
RURAL	41,077	119,210	10,002	30,560	12,795	4,861	14,397	62,674	270	851	2,333	15,523	1,214	4,649	66	92
ESMERALDAS	130,855	383,758	48,157	189,664	44,579	33,512	23,432	93,905	1,774	5,492	6,413	37,127	5,782	23,429	718	629
URBANA	59,226	151,663	17,281	58,806	22,410	17,493	11,806	41,717	1,080	3,301	3,241	18,055	3,043	11,981	365	310
RURAL	71,629	232,095	30,876	130,858	22,169	16,019	11,626	52,188	694	2,191	3,172	19,072	2,739	11,448	353	319
GUAYAS	1,259,586	2,864,081	310,104	921,270	420,241	162,580	360,868	1,125,158	19,373	49,130	71,347	369,311	75,102	234,535	2,551	2,097
URBANA	1,055,450	2,287,556	238,320	665,389	360,128	147,784	309,020	918,071	18,427	46,583	60,770	302,272	66,526	205,779	2,259	1,678
RURAL	204,136	576,525	71,784	255,881	60,113	14,796	51,848	207,087	946	2,547	10,577	67,039	8,576	28,756	292	419
IMBABURA	128,777	329,621	7,595	22,982	47,571	19,796	59,960	226,585	2,691	7,595	8,188	42,312	2,575	10,114	197	237
URBANA	68,736	150,600	4,265	11,173	26,162	10,749	30,747	98,001	2,109	5,740	3,729	18,777	1,624	6,092	100	68
RURAL	60,041	179,021	3,330	11,809	21,409	9,047	29,213	128,584	582	1,855	4,459	23,535	951	4,022	97	169
LOJA	149,134	424,406	6,587	18,557	60,225	25,309	68,998	309,411	2,165	6,356	9,087	56,196	1,953	8,406	119	171
URBANA	72,681	160,459	3,302	8,420	31,155	11,272	31,551	110,989	1,759	4,956	3,618	19,940	1,223	4,797	73	85
RURAL	76,453	263,947	3,285	10,137	29,070	14,037	37,447	198,422	406	1,400	5,469	36,256	730	3,609	46	86
LOS RIOS	227,091	608,004	93,376	328,902	68,496	27,094	37,136	130,629	2,246	6,379	12,127	71,075	13,183	43,445	527	480
URBANA	122,127	293,246	41,801	130,803	39,012	18,154	23,921	75,766	1,794	4,987	6,905	36,553	8,296	26,676	398	307
RURAL	104,964	314,758	51,575	198,099	29,484	8,940	13,215	54,863	452	1,392	5,222	34,522	4,887	16,769	129	173
MANABI	426,666	1,171,555	115,648	416,340	137,996	42,475	125,115	489,168	4,294	12,396	23,763	148,586	19,205	61,649	645	941
URBANA	236,334	564,644	49,951	153,859	80,126	28,302	75,761	253,087	3,653	10,429	13,812	78,752	12,587	39,676	444	539
RURAL	190,332	606,911	65,697	262,481	57,870	14,173	49,354	236,081	641	1,967	9,951	69,834	6,618	21,973	201	402
MORONA SANTIAGO	37,417	109,417	6,726	21,396	13,245	4,178	14,002	67,000	422	1,589	1,797	10,735	1,174	4,423	51	96
URBANA	13,858	34,418	1,430	3,646	5,305	1,940	5,725	22,398	293	1,081	678	3,752	412	1,589	15	12
RURAL	23,559	74,999	5,296	17,750	7,940	2,238	8,277	44,602	129	508	1,119	6,983	762	2,834	36	84
NAPO	25,228	70,765	3,113	7,399	9,216	2,246	11,086	52,634	287	844	975	5,670	508	1,926	43	46
URBANA	9,467	20,325	1,375	3,727	1,214	3,530	12,464	200	620	300	1,580	321	1,197	14	10	
RURAL	15,761	50,440	1,738	4,159	5,489	1,032	7,556	40,170	87	224	675	4,090	187	729	29	36
PASTAZA	20,023	53,990	3,530	11,084	6,912	2,219	7,820	32,537	366	1,247	814	4,746	550	2,132	31	25
URBANA	9,750	22,118	1,286	3,556	3,493	1,212	3,981	13,106	269	897	399	2,119	315	1,220	7	8
RURAL	10,273	31,872	2,244	7,528	3,419	1,007	3,839	19,431	97	350	415	2,627	235	912	24	17
PICHINCHA	932,313	1,946,214	92,693	240,708	337,969	106,181	398,272	1,204,618	25,679	65,039	48,200	236,852	28,291	91,485	1,209	1,331
URBANA	685,626	1,349,687	66,090	161,353	251,233	78,031	287,588	815,560	21,860	54,630	35,303	167,627	22,708	71,572	844	914
RURAL	246,687	596,527	26,603	79,355	86,736	28,150	110,684	389,058	3,819	10,409	12,897	69,225	5,583	19,913	365	417
TUNGURAHUA	172,189	411,956	6,937	18,690	61,796	20,335	84,771	292,729	3,778	10,437	10,847	56,619	3,930	13,016	130	135
URBANA	76,330	158,217	4,257	10,712	27,219	8,505	35,587	103,182	2,581	7,109	4,347	21,558	2,250	7,092	89</	

CUADRO N.º 60 POBLACION FEMENINA DE 12 AÑOS Y MAS, POR ESTADO CIVIL O CONYUGAL E HIJOS NACIDOS VIVOS, SEGUN AREA Y GRUPOS DE EDAD

AREA Y GRUPOS DE EDAD	TOTAL		ESTADO CIVIL O CONYUGAL E HIJOS NACIDOS VIVOS													
			UNIDA		SOLTERA		CASADA		DIVORCIADA		VIUDA		SEPARADA		NO DECLARADO	
	MUJERES	HIJOS	MUJERES	HIJOS	MUJERES	HIJOS	MUJERES	HIJOS	MUJERES	HIJOS	MUJERES	HIJOS	MUJERES	HIJOS	MUJERES	HIJOS

REPUBLICA DEL ECUADOR

TOTAL	4,541,930	11,100,313	802,563	2,522,436	1,588,644	585,143	1,628,067	5,775,923	79,303	214,815	258,469	1,405,923	177,489	588,450	7,395	7,623
DE 12 A 14 AÑOS	396,725	4,456	3,954	1,058	390,414	2,393	2,212	903	11	8	62	52	55	42	17	-
DE 15 A 19 AÑOS	623,444	127,477	81,930	64,266	484,649	19,824	45,745	35,154	702	609	1,188	1,051	6,922	6,412	2,308	161
DE 20 A 24 AÑOS	597,619	552,412	150,020	233,893	256,424	54,463	166,047	230,258	3,376	3,756	2,431	3,901	18,317	25,733	1,004	408
DE 25 A 29 AÑOS	490,086	827,801	126,641	289,738	119,710	57,352	212,879	422,627	6,275	9,449	4,249	10,150	19,748	37,992	584	493
DE 30 A 34 AÑOS	439,699	1,086,185	108,750	335,535	71,874	61,396	223,445	603,016	8,768	16,467	5,192	16,213	21,226	52,991	444	567
DE 35 A 39 AÑOS	400,038	1,231,157	92,950	344,327	54,295	64,830	213,023	704,432	10,234	23,816	7,498	27,557	21,698	65,645	340	550
DE 40 A 44 AÑOS	341,694	1,236,201	71,934	310,675	43,888	64,298	183,384	714,128	10,750	28,188	10,743	45,621	20,697	72,754	298	537
DE 45 A 49 AÑOS	274,013	1,115,230	51,103	250,355	33,198	53,926	148,500	650,870	10,243	29,790	13,503	62,122	17,227	67,726	239	441
DE 50 A 54 AÑOS	232,592	1,059,361	36,910	205,528	28,618	52,171	123,652	608,301	8,506	27,004	18,809	96,254	15,781	69,522	316	581
DE 55 A 59 AÑOS	171,351	860,124	23,618	143,316	21,774	42,480	89,322	486,499	5,832	20,797	20,029	112,884	10,567	53,643	209	505
DE 60 A 64 AÑOS	149,734	804,852	17,883	120,689	19,482	34,889	71,968	427,379	4,547	17,312	27,551	159,822	8,011	44,036	292	725
DE 65 AÑOS Y MAS	424,935	2,195,057	36,870	223,056	64,318	77,121	147,890	892,356	10,059	37,619	147,214	870,296	17,240	91,954	1,344	2,655
AREA URBANA	2,906,745	6,287,846	487,287	1,368,761	1,035,445	390,293	1,017,224	3,102,212	66,458	175,859	160,022	813,832	134,948	432,060	5,361	4,829
DE 12 A 14 AÑOS	232,232	2,680	2,193	602	228,613	1,442	1,320	560	10	7	46	38	39	31	11	-
DE 15 A 19 AÑOS	386,192	71,268	47,216	35,736	306,141	11,382	25,167	18,597	536	472	734	646	4,584	4,332	1,814	103
DE 20 A 24 AÑOS	389,351	316,026	91,976	133,239	178,196	32,832	100,902	126,046	2,674	2,918	1,499	2,347	13,364	18,402	740	242
DE 25 A 29 AÑOS	323,808	483,742	79,207	167,176	85,006	36,613	136,623	238,519	5,130	7,588	2,513	5,433	14,926	28,089	403	324
DE 30 A 34 AÑOS	295,282	644,149	69,182	193,159	51,151	40,936	147,518	347,091	7,331	13,354	3,231	9,146	16,538	40,092	331	371
DE 35 A 39 AÑOS	269,556	723,693	58,632	193,700	39,129	43,902	141,083	400,992	8,611	19,410	4,832	15,858	17,021	49,432	248	399
DE 40 A 44 AÑOS	229,279	712,898	44,910	171,840	32,031	44,827	119,876	392,619	9,198	23,474	6,686	24,958	16,380	54,896	198	284
DE 45 A 49 AÑOS	180,244	624,568	30,698	131,439	24,106	38,327	94,428	345,035	8,712	24,690	8,508	33,849	13,621	50,909	171	319
DE 50 A 54 AÑOS	148,387	576,180	20,993	102,097	20,557	36,758	75,601	311,354	7,253	22,183	11,543	52,240	12,230	51,195	210	353
DE 55 A 59 AÑOS	105,768	460,257	13,042	70,055	15,341	29,679	51,964	241,541	4,927	17,081	12,370	62,808	7,972	38,775	152	318
DE 60 A 64 AÑOS	89,196	427,722	9,451	58,909	13,220	23,577	40,064	210,787	3,820	14,247	16,561	88,676	5,886	31,028	194	498
DE 65 AÑOS Y MAS	257,450	1,244,663	19,787	110,809	41,954	50,018	82,678	469,071	8,256	30,435	91,499	517,833	12,387	64,879	889	1,618
AREA RURAL	1,635,185	4,812,467	315,276	1,153,675	553,199	194,850	610,843	2,673,711	12,845	38,956	98,447	592,091	42,541	156,390	2,034	2,794
DE 12 A 14 AÑOS	164,493	1,776	1,761	456	161,801	951	892	343	1	1	16	14	16	11	6	-
DE 15 A 19 AÑOS	237,252	56,209	34,714	28,530	178,508	8,442	20,578	16,557	166	137	454	405	2,338	2,080	494	58
DE 20 A 24 AÑOS	208,268	236,386	58,044	100,654	78,228	21,631	65,145	104,212	702	838	932	1,554	4,953	7,331	264	166
DE 25 A 29 AÑOS	166,278	344,059	47,434	122,562	34,704	20,739	76,256	184,108	1,145	1,861	1,736	4,717	4,822	9,903	181	169
DE 30 A 34 AÑOS	144,417	442,036	39,568	142,376	20,723	20,460	75,927	255,925	1,437	3,113	1,961	7,067	4,688	12,899	113	196
DE 35 A 39 AÑOS	130,482	507,464	34,318	150,627	15,166	20,928	71,940	303,440	1,623	4,406	2,666	11,699	4,677	16,213	92	151
DE 40 A 44 AÑOS	112,415	523,303	27,024	138,835	11,857	19,471	63,508	321,509	1,552	4,714	4,057	20,663	4,317	17,858	100	253
DE 45 A 49 AÑOS	93,769	490,662	20,405	118,916	9,092	15,599	54,072	305,835	1,531	5,100	4,995	28,273	3,606	16,817	68	122
DE 50 A 54 AÑOS	84,205	483,181	15,917	103,431	8,061	15,413	48,051	296,947	1,253	4,821	7,266	44,014	3,551	18,327	106	228
DE 55 A 59 AÑOS	65,583	399,867	10,576	73,261	6,433	12,801	37,358	244,958	905	3,716	7,659	50,076	2,595	14,868	57	187
DE 60 A 64 AÑOS	60,538	377,130	8,432	61,780	6,262	11,312	31,904	216,592	727	3,065	10,990	71,146	2,125	13,008	98	227
DE 65 AÑOS Y MAS	167,485	950,394	17,083	112,247	22,364	27,103	65,212	423,285	1,803	7,184	55,715	352,463	4,853	27,075	455	1,037

CUADRO N.- 61 POBLACION FEMENINA DE 12 AÑOS Y MAS, POR ESTADO CIVIL O CONYUGAL E HIJOS ACTUALMENTE VIVOS, SEGUN PROVINCIA Y AREA

PROVINCIA Y AREA	TOTAL		ESTADO CIVIL O CONYUGAL E HIJOS ACTUALMENTE VIVOS													
			UNIDA		SOLTERA		CASADA		DIVORCIADA		VIUDA		SEPARADA		NO DECLARADO	
	MUJERES	HIJOS	MUJERES	HIJOS	MUJERES	HIJOS	MUJERES	HIJOS	MUJERES	HIJOS	MUJERES	HIJOS	MUJERES	HIJOS	MUJERES	HIJOS
REPUBLICA DEL ECUADOR																
TOTAL	3,052,691	9,998,612	741,861	2,318,385	253,908	537,957	1,552,925	5,243,917	74,951	198,718	252,011	1,159,210	173,123	533,902	3,912	6,523
URBANA	1,936,154	5,793,350	448,100	1,277,738	169,947	361,549	965,223	2,897,529	62,788	163,751	155,696	692,738	131,795	395,844	2,605	4,201
RURAL	1,116,537	4,205,262	293,761	1,040,647	83,961	176,408	587,702	2,346,388	12,163	34,967	96,315	466,472	41,328	138,058	1,307	2,322
AZUAY	151,131	512,112	9,110	24,686	14,707	28,749	101,854	357,932	4,564	12,441	16,047	71,950	4,704	16,153	145	201
URBANA	79,524	239,534	4,594	11,674	7,079	13,490	54,255	163,819	3,719	9,872	7,171	32,287	2,620	8,272	86	120
RURAL	71,607	272,578	4,516	13,012	7,628	15,259	47,599	194,113	845	2,569	8,876	39,663	2,084	7,881	59	81
BOLIVAR	41,150	156,284	4,608	14,993	5,285	11,684	25,550	105,092	767	2,359	3,841	18,222	1,057	3,881	42	53
URBANA	11,556	37,015	1,341	3,794	1,343	2,875	6,912	22,814	480	1,358	1,039	4,712	430	1,442	11	20
RURAL	29,594	119,269	3,267	11,199	3,942	8,809	18,638	82,278	287	1,001	2,802	13,510	627	2,439	31	33
CAÑAR	51,192	189,269	4,997	15,882	4,188	8,286	33,318	129,010	939	2,746	5,870	26,666	1,830	6,589	50	90
URBANA	19,139	63,667	2,602	7,832	1,497	3,166	11,680	39,217	599	1,679	1,815	8,510	923	3,220	23	43
RURAL	32,053	125,602	2,395	8,050	2,691	5,120	21,638	89,793	340	1,067	4,055	18,156	907	3,369	27	47
CARCHI	39,310	134,761	3,900	12,081	5,594	12,266	24,959	90,053	883	2,596	2,951	14,161	983	3,545	40	59
URBANA	19,506	58,508	1,933	5,266	2,699	5,663	12,179	37,425	688	1,987	1,397	6,125	591	2,006	19	36
RURAL	19,804	76,253	1,967	6,815	2,895	6,603	12,780	52,628	195	609	1,554	8,036	392	1,539	21	23
COTOPAXI	86,436	309,793	7,551	23,472	7,694	14,979	59,045	222,388	1,672	4,744	8,347	36,984	2,064	7,098	63	128
URBANA	24,463	72,258	3,016	8,503	2,035	3,942	15,687	46,326	901	2,436	1,878	8,082	927	2,903	19	66
RURAL	61,973	237,535	4,535	14,969	5,659	11,037	43,358	176,062	771	2,308	6,469	28,902	1,137	4,195	44	62
CHIMBORAZO	101,779	357,158	5,500	16,423	8,080	15,806	71,331	261,960	2,441	6,419	11,828	48,256	2,523	8,159	76	135
URBANA	41,166	125,590	3,201	8,647	3,990	7,622	26,608	82,744	1,934	5,023	3,860	16,687	1,525	4,793	48	74
RURAL	60,613	231,568	2,299	7,776	4,090	8,184	44,723	179,216	507	1,396	7,968	31,569	998	3,366	28	61
EL ORO	129,952	428,092	37,469	109,295	10,344	23,243	60,837	209,441	3,135	9,117	9,953	50,161	8,001	26,471	213	364
URBANA	101,103	321,483	28,300	81,151	8,318	18,854	46,938	152,996	2,887	8,359	7,666	37,493	6,819	22,342	175	288
RURAL	28,849	106,609	9,169	28,144	2,026	4,389	13,899	56,445	248	758	2,287	12,668	1,182	4,129	38	76
ESMERALDAS	91,215	340,199	45,150	169,888	9,597	29,438	22,520	84,537	1,717	5,040	6,228	30,289	5,659	20,468	344	539
URBANA	40,089	135,867	16,139	53,433	5,276	15,480	11,317	38,140	1,043	3,050	3,156	14,952	2,991	10,537	167	275
RURAL	51,126	204,332	29,011	116,455	4,321	13,958	11,203	46,397	674	1,990	3,072	15,337	2,668	9,931	177	264
GUAYAS	856,888	2,619,850	287,629	853,368	64,381	150,373	342,699	1,042,785	18,115	45,917	69,467	311,806	73,415	213,787	1,182	1,814
URBANA	714,286	2,108,219	220,236	622,211	58,688	137,044	292,967	858,079	17,239	43,596	59,082	257,559	65,071	188,264	1,003	1,466
RURAL	142,602	511,631	67,393	231,157	5,693	13,329	49,732	184,706	876	2,321	10,385	54,247	8,344	25,523	179	348
IMBABURA	93,050	291,363	6,942	20,781	15,553	18,124	57,466	202,553	2,547	7,011	7,935	33,708	2,503	8,994	104	192
URBANA	49,382	138,528	3,867	10,506	8,858	10,073	29,389	91,045	2,003	5,333	3,620	15,916	1,598	5,594	47	61
RURAL	43,668	152,835	3,075	10,275	6,695	8,051	28,077	111,508	544	1,678	4,315	17,792	905	3,400	57	131
LOJA	95,782	379,644	5,844	17,185	10,571	23,339	66,416	279,660	2,081	5,832	8,901	45,952	1,896	7,529	73	147
URBANA	44,488	148,328	2,912	7,943	4,950	10,561	30,173	103,796	1,694	4,587	3,531	16,961	1,183	4,400	45	80
RURAL	51,294	231,316	2,932	9,242	5,621	12,778	36,243	175,864	387	1,245	5,370	28,991	713	3,129	28	67
LOS RIOS	159,252	548,597	87,616	299,756	9,076	24,510	35,520	119,934	2,160	5,849	11,834	58,824	12,806	39,320	240	404
URBANA	84,625	267,767	39,019	120,856	6,128	16,486	22,796	70,547	1,731	4,622	6,713	30,675	8,071	24,324	167	257
RURAL	74,627	280,830	48,597	178,900	2,948	8,024	12,724	49,387	429	1,227	5,121	28,149	4,735	14,996	73	147
MANABI	290,584	1,057,436	108,061	379,431	16,345	38,991	119,715	446,637	4,085	11,460	23,288	123,865	18,713	56,253	377	799
URBANA	159,182	517,878	46,367	142,948	11,218	26,182	72,107	235,305	3,478	9,672	13,492	66,783	12,293	36,530	227	458
RURAL	131,402	539,558	61,694	236,483	5,127	12,809	47,608	211,332	607	1,788	9,796	57,082	6,420	19,723	150	341
MORONA SANTIAGO	25,008	96,794	6,143	19,371	1,969	3,888	13,577	59,746	396	1,434	1,736	8,383	1,144	3,888	43	84
URBANA	9,066	31,222	1,301	3,415	916	1,816	5,505	20,483	284	989	647	3,057	405	1,451	8	11
RURAL	15,942	65,572	4,842	15,956	1,053	2,072	8,072	39,263	112	445	1,089	5,326	739	2,437	35	73
NAPO	16,300	64,203	2,709	6,948	1,081	2,092	10,762	47,907	272	782	952	4,658	492	1,773	32	43
URBANA	5,998	18,870	1,229	3,095	561	1,139	3,405	11,596	189	586	295	1,337	311	1,107	8	10
RURAL	10,302	45,333	1,480	3,853	520	953	7,357	36,311	83	196	657	3,321	181	666	24	33
PASTAZA	13,636	48,955	3,236	10,186	1,077	2,069	7,601	29,714	356	1,146	799	3,874	539	1,950	28	16
URBANA	6,580	20,464	1,178	3,333	603	1,132	3,830	12,248	262	828	389	1,780	312	1,140	6	3
RURAL	7,056	28,491	2,058	6,853	474	937	3,771	17,466	94	318	410	2,094	227	810	22	13
PICHINCHA	614,316	1,799,280	83,466	225,335	53,116	98,886	378,306	1,125,597	24,146	60,703	46,983	203,133	27,611	84,458	688	1,168
URBANA	447,953	1,256,693	59,197	152,072	39,216	72,752	272,021	768,202	20,551	51,140	34,367	145,374	22,148	66,351	453	802
RURAL	166,363	542,587	24,269	73,263	13,900	26,134	106,285	357,395	3,595	9,563	12,616	57,759	5,463	18,107	235	366
TUNGURAHUA	114,709	364,158	6,281	17,259	9,591	18,701	80,752	261,287	3,616	9,617	10,586	45,472	3,801	11,717	82	105
URBANA	50,614	146,285	3,859	10,098	4,172	7,927	33,651	96,680	2,468	6,600	4,230	18,409	2,183	6,520	51	51
RURAL	64,095	217,873	2,422	7,161	5,419	10,774	47,101	164,607	1,148	3,017	6,356	27,063	1,618	5,197	31	54

CUADRO N. - 62 POBLACION FEMENINA DE 12 AÑOS Y MAS, POR ESTADO CIVIL O CONYUGAL E HIJOS ACTUALMENTE VIVOS, SEGUN AREA Y GRUPOS DE EDAD

AREA Y GRUPOS DE EDAD	TOTAL		ESTADO CIVIL O CONYUGAL E HIJOS ACTUALMENTE VIVOS													
			UNIDA		SOLTERA		CASADA		DIVORCIADA		VIUDA		SEPARADA		NO DECLARADO	
	MUJERES	HIJOS	MUJERES	HIJOS	MUJERES	HIJOS	MUJERES	HIJOS	MUJERES	HIJOS	MUJERES	HIJOS	MUJERES	HIJOS	MUJERES	HIJOS

REPUBLICA DEL ECUADOR

TOTAL	3,052,691	9,998,612	741,861	2,318,385	253,908	537,957	1,552,925	5,243,917	74,951	198,718	252,011	1,159,210	173,123	533,902	3,912	6,523
DE 12 A 14 AÑOS	4,507	4,314	964	1,040	2,655	2,281	798	893	7	8	46	52	36	40	1	-
DE 15 A 19 AÑOS	113,757	123,709	55,054	62,409	19,863	19,146	31,370	34,122	488	589	852	1,024	5,676	6,264	454	155
DE 20 A 24 AÑOS	351,295	534,485	136,981	226,349	42,691	52,705	147,988	222,692	3,078	3,638	2,294	3,727	17,726	24,976	537	398
DE 25 A 29 AÑOS	384,723	798,568	120,868	279,475	35,428	55,267	198,903	408,031	5,814	9,168	4,083	9,437	19,225	36,718	402	472
DE 30 A 34 AÑOS	386,578	1,037,152	105,390	319,718	30,698	58,355	215,985	577,092	8,242	15,853	5,086	14,990	20,848	50,614	329	530
DE 35 A 39 AÑOS	364,952	1,162,908	90,567	324,391	27,253	60,822	208,270	666,917	9,809	22,819	7,408	25,318	21,402	62,131	243	510
DE 40 A 44 AÑOS	315,825	1,149,146	70,265	287,272	23,844	60,021	180,148	665,741	10,330	26,765	10,602	41,412	20,421	67,471	215	464
DE 45 A 49 AÑOS	254,115	1,017,079	49,916	226,728	17,866	49,626	145,958	594,640	9,887	28,006	13,305	55,182	17,006	62,497	177	400
DE 50 A 54 AÑOS	215,082	941,973	35,955	181,351	15,210	46,833	121,431	541,907	8,185	24,859	18,483	83,922	15,571	62,568	247	533
DE 55 A 59 AÑOS	157,348	751,309	23,062	124,594	10,674	37,755	87,693	425,930	5,596	18,974	19,762	96,762	10,414	46,882	147	412
DE 60 A 64 AÑOS	135,487	687,916	17,396	102,060	8,269	30,373	70,451	367,098	4,227	15,467	27,032	134,274	7,889	38,067	223	577
DE 65 AÑOS Y MAS	369,022	1,790,053	35,443	182,998	19,457	64,773	143,930	738,854	9,288	32,572	143,058	693,110	16,909	75,674	937	2,072
AREA URBANA	1,936,154	5,793,350	448,100	1,277,738	169,947	361,549	965,223	2,897,529	62,788	163,751	155,696	692,738	131,795	395,844	2,605	4,201
DE 12 A 14 AÑOS	2,793	2,614	544	592	1,693	1,393	491	554	6	7	33	38	26	30	-	-
DE 15 A 19 AÑOS	64,809	69,546	31,376	34,890	11,441	11,031	16,942	18,206	377	458	525	630	3,818	4,233	330	98
DE 20 A 24 AÑOS	213,880	307,837	82,788	129,625	26,137	31,858	87,845	123,121	2,431	2,840	1,412	2,263	12,911	17,894	356	236
DE 25 A 29 AÑOS	245,623	470,596	74,890	162,249	23,262	35,430	125,559	232,867	4,735	7,385	2,398	5,141	14,518	27,211	261	313
DE 30 A 34 AÑOS	256,070	622,096	66,695	185,653	21,229	39,152	141,647	336,940	6,882	12,922	3,155	8,604	16,231	38,466	231	359
DE 35 A 39 AÑOS	243,553	693,811	56,856	184,726	19,245	41,444	137,483	386,661	8,246	18,672	4,767	14,823	16,784	47,118	172	367
DE 40 A 44 AÑOS	210,307	675,214	43,732	160,974	17,287	42,204	117,589	374,932	8,829	22,391	6,584	23,221	16,154	51,240	132	252
DE 45 A 49 AÑOS	166,038	583,584	29,894	121,328	13,110	35,575	92,700	324,629	8,405	23,363	8,363	31,027	13,442	47,373	124	289
DE 50 A 54 AÑOS	136,089	526,624	20,373	91,904	10,935	33,360	74,221	286,573	6,982	20,611	11,345	47,189	12,071	46,653	162	334
DE 55 A 59 AÑOS	96,191	414,825	12,692	62,365	7,586	26,582	51,012	219,882	4,731	15,658	12,204	55,845	7,867	34,228	99	265
DE 60 A 64 AÑOS	79,694	378,944	9,207	50,717	5,544	20,809	39,196	189,229	3,560	12,809	16,239	77,718	5,799	27,253	149	409
DE 65 AÑOS Y MAS	221,107	1,047,659	19,053	92,715	12,478	42,711	80,538	403,935	7,604	26,635	88,671	426,239	12,174	54,145	589	1,279
AREA RURAL	1,116,537	4,205,262	293,761	1,040,647	83,961	176,408	587,702	2,346,388	12,163	34,967	96,315	466,472	41,328	138,058	1,307	2,322
DE 12 A 14 AÑOS	1,714	1,700	420	448	962	898	307	339	1	1	13	14	10	10	1	-
DE 15 A 19 AÑOS	48,948	54,163	23,678	27,519	8,422	8,115	14,428	15,916	111	131	327	394	1,858	2,031	124	57
DE 20 A 24 AÑOS	137,415	226,648	54,193	96,724	16,554	20,847	60,143	99,571	647	798	882	1,464	4,815	7,082	181	162
DE 25 A 29 AÑOS	139,100	327,972	45,978	117,226	12,166	19,837	73,344	175,164	1,079	1,783	1,685	4,296	4,707	9,507	141	159
DE 30 A 34 AÑOS	130,508	415,056	38,695	134,065	9,469	19,203	74,338	240,152	1,360	2,931	1,931	6,386	4,617	12,148	98	171
DE 35 A 39 AÑOS	121,399	469,097	33,711	139,665	8,008	19,378	70,787	280,256	1,563	4,147	2,641	10,495	4,618	15,013	71	143
DE 40 A 44 AÑOS	105,518	473,932	26,533	126,298	6,557	17,817	62,559	290,809	1,501	4,374	4,018	18,191	4,267	16,231	83	212
DE 45 A 49 AÑOS	88,077	433,495	20,022	105,400	4,756	14,051	53,258	270,011	1,482	4,643	4,942	24,155	3,564	15,124	53	111
DE 50 A 54 AÑOS	78,993	415,349	15,582	89,447	4,275	13,473	47,210	255,334	1,203	4,248	7,138	36,733	3,500	15,915	85	199
DE 55 A 59 AÑOS	61,157	336,484	10,370	62,229	3,088	11,173	36,681	206,048	865	3,316	7,558	40,917	2,547	12,654	48	147
DE 60 A 64 AÑOS	55,793	308,972	8,189	51,343	2,725	9,564	31,255	177,869	667	2,658	10,793	56,556	2,090	10,814	74	168
DE 65 AÑOS Y MAS	147,915	742,394	16,390	90,283	6,979	22,062	63,392	334,919	1,684	5,937	54,387	266,871	4,735	21,529	348	793

CUADRO N. - 63A

POBLACION FEMENINA DE 12 AÑOS Y MAS, POR NUMERO Y TOTAL DE HIJOS NACIDOS VIVOS Y PROMEDIO DE HIJOS POR MUJER, SEGUN NIVEL DE INSTRUCCION, AÑOS APROBADOS Y GRUPOS DE EDAD

NIVEL DE INSTRUCCION, AÑOS APROBADOS Y GRUPOS DE EDAD	TOTAL POBLACION FEMENINA	NUMERO DE HIJOS NACIDOS VIVOS													TOTAL DE HIJOS NACI- DOS VIVOS	PROMEDIO DE HIJOS POR MUJER
		NINGUNO	1	2	3	4	5	6	7	8	9	10 Y MAS	NO DECLARADO			
REPUBLICA DEL ECUADOR																
TOTAL	4,541,930	1,489,239	573,816	605,837	508,459	334,416	230,603	169,789	125,622	103,515	76,066	164,152	160,416	11,100,313	2.44	
DE 12 A 14 AÑOS	396,725	392,218	3,314	571	-	-	-	-	-	-	-	-	622	4,456	.01	
DE 15 A 19 AÑOS	623,444	509,687	79,084	19,204	2,943	289	-	-	-	-	-	-	12,237	127,477	.20	
DE 20 A 24 AÑOS	597,619	246,324	164,150	102,901	39,518	11,849	3,302	-	-	-	-	-	29,575	552,412	.92	
DE 25 A 29 AÑOS	490,086	105,363	114,524	120,330	71,987	35,284	15,868	6,030	-	-	-	-	20,700	827,801	1.69	
DE 30 A 34 AÑOS	439,699	53,121	68,612	109,480	89,162	48,269	27,096	14,581	7,562	3,730	1,856	1,416	14,814	1,086,185	2.47	
DE 35 A 39 AÑOS	400,038	35,086	41,315	84,329	89,027	54,309	32,766	20,364	12,877	8,145	4,656	4,916	12,248	1,231,157	3.08	
DE 40 A 44 AÑOS	341,694	25,869	27,697	56,323	71,601	49,650	33,293	22,507	15,254	11,340	7,135	10,699	10,326	1,236,201	3.62	
DE 45 A 49 AÑOS	274,013	19,898	19,295	36,377	49,629	39,686	28,701	21,018	15,556	11,820	8,198	14,935	8,900	1,115,230	4.07	
DE 50 A 54 AÑOS	232,592	17,510	14,828	25,453	34,207	29,511	24,196	20,425	16,118	13,239	9,718	19,617	7,770	1,059,361	4.55	
DE 55 A 59 AÑOS	171,351	14,003	9,396	14,957	19,675	18,744	17,715	16,304	13,177	11,763	9,145	20,242	6,230	860,124	5.02	
DE 60 A 64 AÑOS	149,734	14,247	7,759	10,426	12,299	13,809	14,203	13,688	12,440	11,514	9,509	22,930	6,910	804,852	5.38	
DE 65 AÑOS Y MAS	424,935	55,913	23,842	25,486	28,411	33,016	33,463	34,872	32,638	31,964	25,849	69,397	30,084	2,195,057	5.17	
NINGUNO	399,884	48,724	23,689	26,159	29,258	33,435	35,345	35,480	32,467	30,829	25,124	61,984	17,390	2,107,311	5.27	
DE 12 A 14 AÑOS	7,925	7,574	277	62	-	-	-	-	-	-	-	-	12	401	.05	
DE 15 A 19 AÑOS	14,361	9,673	2,887	1,114	292	36	-	-	-	-	-	-	359	6,135	.43	
DE 20 A 24 AÑOS	17,448	4,777	3,670	3,724	2,544	1,254	429	-	-	-	-	-	1,050	25,911	1.49	
DE 25 A 29 AÑOS	17,342	2,977	2,021	2,715	3,037	2,704	1,848	980	-	-	-	-	1,060	42,498	2.45	
DE 30 A 34 AÑOS	19,945	2,321	1,262	2,063	2,686	2,896	2,796	2,039	1,370	819	398	421	874	75,634	3.79	
DE 35 A 39 AÑOS	26,516	2,067	1,231	1,897	2,740	3,437	3,493	3,219	2,576	1,928	1,340	1,562	1,026	126,395	4.77	
DE 40 A 44 AÑOS	31,988	2,018	1,560	1,777	2,536	3,300	3,850	3,646	3,306	2,968	2,143	3,762	1,122	175,381	5.48	
DE 45 A 49 AÑOS	32,985	1,900	1,289	1,658	2,168	2,856	3,414	3,706	3,540	3,327	2,525	5,421	1,181	197,480	5.99	
DE 50 A 54 AÑOS	38,417	2,308	1,492	1,781	2,263	2,841	3,407	3,924	3,946	3,871	3,339	7,618	1,627	239,802	6.24	
DE 55 A 59 AÑOS	33,607	1,998	1,325	1,509	1,817	2,290	2,836	3,348	3,363	3,306	2,847	7,772	1,196	218,303	6.30	
DE 60 A 64 AÑOS	37,043	2,072	1,407	1,717	1,981	2,555	3,147	3,379	3,511	3,542	3,219	9,044	1,469	245,604	6.63	
DE 65 AÑOS Y MAS	122,307	9,039	5,268	6,142	7,194	9,266	10,125	11,239	10,855	11,068	9,313	26,384	6,414	753,767	6.16	
CENTRO DE ALFABETIZACION	23,933	8,452	1,055	1,213	1,450	1,567	1,275	1,120	965	825	686	1,497	3,828	63,823	2.67	
DE 12 A 14 AÑOS	42	21	20	1	-	-	-	-	-	-	-	-	-	22	.52	
DE 15 A 19 AÑOS	3,599	3,257	166	61	13	5	-	-	-	-	-	-	97	347	.10	
DE 20 A 24 AÑOS	2,996	1,691	227	200	136	71	14	-	-	-	-	-	657	1,389	.46	
DE 25 A 29 AÑOS	1,907	659	157	213	192	149	85	30	-	-	-	-	422	2,360	1.24	
DE 30 A 34 AÑOS	1,699	373	82	149	201	206	126	100	65	30	17	10	340	3,991	2.35	
DE 35 A 39 AÑOS	1,865	316	66	135	194	220	206	141	128	84	45	57	273	6,273	3.36	
DE 40 A 44 AÑOS	1,976	363	71	93	177	220	214	167	145	89	70	120	247	7,422	3.76	
DE 45 A 49 AÑOS	2,012	320	58	101	204	168	181	165	123	105	100	176	311	8,013	3.98	
DE 50 A 54 AÑOS	1,754	201	59	77	110	150	139	168	157	137	113	240	203	8,820	5.03	
DE 55 A 59 AÑOS	1,433	227	38	60	72	87	99	84	117	132	104	237	176	7,233	5.05	
DE 60 A 64 AÑOS	1,231	222	34	44	55	56	69	95	81	92	80	206	197	5,817	4.73	
DE 65 AÑOS Y MAS	3,419	802	77	79	96	235	142	170	149	156	157	451	905	12,136	3.55	
PRIMARIO	1,610,922	408,388	161,761	185,009	182,081	152,947	120,934	93,195	68,908	55,972	40,111	82,372	59,244	5,086,755	3.16	
0 - 3	490,603	104,519	36,681	44,857	47,381	44,938	40,672	34,656	28,446	24,844	18,685	40,956	23,968	1,896,798	3.87	
DE 12 A 14 AÑOS	42,984	42,313	490	81	-	-	-	-	-	-	-	-	100	652	.02	
DE 15 A 19 AÑOS	36,210	25,710	6,698	2,352	418	44	-	-	-	-	-	-	988	12,832	.35	
DE 20 A 24 AÑOS	35,457	8,259	8,795	8,967	4,793	1,820	612	-	-	-	-	-	2,211	51,448	1.45	
DE 25 A 29 AÑOS	32,148	3,471	4,378	7,279	6,794	4,681	2,531	1,126	-	-	-	-	1,888	77,453	2.41	
DE 30 A 34 AÑOS	33,436	2,241	2,696	5,096	6,574	5,546	4,110	2,665	1,427	795	475	318	1,493	115,460	3.45	
DE 35 A 39 AÑOS	38,030	2,154	2,067	4,306	6,332	6,168	5,174	3,714	2,670	1,737	989	1,152	1,567	156,652	4.12	
DE 40 A 44 AÑOS	40,088	1,825	1,763	3,371	5,454	6,112	5,376	4,531	3,359	2,597	1,683	2,527	1,490	191,407	4.77	
DE 45 A 49 AÑOS	39,711	1,871	1,675	2,816	4,447	5,196	5,310	4,445	3,775	2,909	2,035	3,753	1,479	205,188	5.17	
DE 50 A 54 AÑOS	40,338	1,932	1,790	2,913	3,667	4,396	4,721	4,621	3,920	3,354	2,428	5,145	1,451	222,138	5.31	
DE 55 A 59 AÑOS	33,940	2,145	1,486	1,787	2,419	3,125	3,436	3,655	3,237	3,350	2,440	5,431	1,429	197,642	5.82	
DE 60 A 64 AÑOS	31,263	2,457	1,305	1,668	1,673	2,274	2,929	2,853	2,881	2,898	2,557	6,058	1,710	186,951	5.98	
DE 65 AÑOS Y MAS	86,998	10,141	3,538	4,221	4,810	5,576	6,473	7,046	7,177	7,204	6,078	16,572	8,162	479,325	5.51	
4 - 6	1,120,319	303,869	125,080	140,152	134,700	108,009	80,262	58,539	40,462	31,128	21,426	41,416	35,276	3,189,957	2.85	
DE 12 A 14 AÑOS	107,352	105,776	1,239	202	-	-	-	-	-	-	-	-	135	1,643	.02	
DE 15 A 19 AÑOS	139,393	101,734	25,789	7,675	1,114	105	-	-	-	-	-	-	2,976	44,901	.32	
DE 20 A 24 AÑOS	137,311	36,897	38,608	33,844	15,694	4,930	1,318	-	-	-	-	-	6,020	179,688	1.31	
DE 25 A 29 AÑOS	114,312	14,187	19,647	29,310	24,029	13,947	6,631	2,475	-	-	-	-	4,086	254,147	2.22	
DE 30 A 34 AÑOS	102,849	7,558	10,254	20,139	22,924	17,023	10,655	5,850	2,965	1,341	613	400	3,127	317,143	3.08	
DE 35 A 39 AÑOS	96,277	5,927	6,265	13,643	19,994	17,340	12,111	7,775	4,754	2,823	1,487	1,492	2,666	355,478	3.69	
DE 40 A 44 AÑOS	87,934	4,904	4,886	9,869	15,932	15,181	12,111	8,328	5,335	3,663	2,218	2,950	2,557	362,944	4.13	
DE 45 A 49 AÑOS	73,705	3,910	3,921	7,117	11,195	12,448	10,141	7,635	5,250	3,689	2,443	3,897	2,059	330,035	4.48	
DE 50 A 54 AÑOS	64,480	3,960	3,382	5,												

CONT. CUADRO N.- 63A POBLACION FEMENINA DE 12 AÑOS Y MAS, POR NUMERO Y TOTAL DE HIJOS NACIDOS VIVOS Y PROMEDIO DE HIJOS POR MUJER, SEGUN NIVEL DE INSTRUCCION, AÑOS APROBADOS Y GRUPOS DE EDAD

NIVEL DE INSTRUCCION, AÑOS APROBADOS Y GRUPOS DE EDAD	TOTAL POBLACION FEMENINA	NUMERO DE HIJOS NACIDOS VIVOS													TOTAL DE HIJOS NACI- DOS VIVOS	PROMEDIO DE HIJOS POR MUJER
		NINGUNO	1	2	3	4	5	6	7	8	9	10 Y MAS	NO DECLARADO			
SECUNDARIA	1,239,499	520,415	183,363	190,003	149,933	78,290	38,656	19,956	10,703	6,582	3,855	5,918	31,825	1,868,322	1.51	
0 - 3	628,707	304,174	74,395	79,875	67,582	39,809	21,457	11,531	6,370	3,874	2,278	3,556	13,806	908,962	1.45	
DE 12 A 14 AÑOS	154,502	153,459	594	150	-	-	-	-	-	-	-	-	299	894	.01	
DE 15 A 19 AÑOS	124,355	102,952	15,754	3,345	404	34	-	-	-	-	-	-	1,866	23,792	.19	
DE 20 A 24 AÑOS	75,527	21,854	24,737	18,041	6,010	1,381	262	-	-	-	-	-	3,242	85,683	1.13	
DE 25 A 29 AÑOS	58,771	7,374	13,182	17,944	11,381	4,902	1,628	437	-	-	-	-	1,923	113,583	1.93	
DE 30 A 34 AÑOS	52,278	3,815	6,956	14,114	13,535	6,940	3,291	1,319	528	211	80	52	1,437	134,602	2.57	
DE 35 A 39 AÑOS	43,948	2,476	4,062	9,496	12,118	7,453	3,710	1,804	866	431	204	149	1,179	131,559	2.99	
DE 40 A 44 AÑOS	34,521	2,051	2,760	6,091	8,926	6,467	3,478	1,827	927	599	253	278	864	112,557	3.26	
DE 45 A 49 AÑOS	24,834	1,457	1,947	3,848	6,084	4,677	2,859	1,515	822	433	241	310	641	84,824	3.42	
DE 50 A 54 AÑOS	17,989	1,278	1,430	2,795	3,884	3,113	2,043	1,310	681	383	241	345	486	63,090	3.51	
DE 55 A 59 AÑOS	11,178	941	797	1,413	2,071	1,735	1,404	903	617	358	295	335	309	42,841	3.83	
DE 60 A 64 AÑOS	8,698	1,301	598	815	1,184	1,170	952	747	601	380	244	398	308	33,620	3.87	
DE 65 AÑOS Y MAS	22,106	5,216	1,578	1,823	1,985	1,937	1,830	1,669	1,328	1,079	720	1,689	1,252	81,917	3.71	
4 - 6	610,792	216,241	108,968	110,128	82,351	38,481	17,199	8,425	4,333	2,708	1,577	2,362	18,019	959,360	1.57	
DE 12 A 14 AÑOS	1	1	-	-	-	-	-	-	-	-	-	-	-	-	-	
DE 15 A 19 AÑOS	144,360	127,462	12,529	1,663	196	22	-	-	-	-	-	-	2,488	16,531	.11	
DE 20 A 24 AÑOS	108,291	44,906	36,991	16,543	3,685	640	199	-	-	-	-	-	5,327	84,687	.78	
DE 25 A 29 AÑOS	85,558	16,053	25,587	25,959	10,987	3,019	785	209	-	-	-	-	2,959	127,721	1.49	
DE 30 A 34 AÑOS	73,591	7,848	13,834	23,560	17,161	6,050	1,984	658	307	91	56	40	2,002	154,335	2.10	
DE 35 A 39 AÑOS	56,999	4,574	7,121	16,061	16,283	7,067	2,702	1,060	413	217	88	66	1,347	142,377	2.50	
DE 40 A 44 AÑOS	39,771	3,133	3,917	9,268	11,675	6,220	2,623	1,080	499	257	125	138	836	110,165	2.77	
DE 45 A 49 AÑOS	28,173	2,016	2,573	6,069	8,014	4,822	2,111	939	463	227	132	142	665	82,031	2.91	
DE 50 A 54 AÑOS	21,894	1,915	2,044	4,209	5,716	3,712	1,756	952	481	262	136	198	513	65,828	3.01	
DE 55 A 59 AÑOS	14,345	1,526	1,188	2,499	3,565	2,287	1,286	715	369	237	144	180	349	44,586	3.11	
DE 60 A 64 AÑOS	10,972	1,783	849	1,394	1,925	1,664	1,198	733	415	268	183	254	306	36,060	3.29	
DE 65 AÑOS Y MAS	26,837	5,024	2,335	2,903	3,144	2,978	2,555	2,079	1,386	1,149	713	1,344	1,227	95,039	3.54	
EDUCACION MEDIA																
0 - 3	76,163	45,576	8,616	7,735	5,984	3,257	1,544	788	446	251	181	272	1,513	77,329	1.02	
DE 12 A 14 AÑOS	1,323	1,318	3	-	-	-	-	-	-	-	-	-	2	3	-	
DE 15 A 19 AÑOS	38,052	35,674	1,716	227	52	1	-	-	-	-	-	-	382	2,330	.06	
DE 20 A 24 AÑOS	10,687	5,266	3,142	1,419	372	57	16	-	-	-	-	-	415	7,404	.69	
DE 25 A 29 AÑOS	6,255	1,202	1,647	1,851	861	321	174	19	-	-	-	-	180	10,200	1.63	
DE 30 A 34 AÑOS	5,075	524	884	1,475	1,215	513	198	64	37	10	10	4	141	11,380	2.24	
DE 35 A 39 AÑOS	3,991	287	426	1,029	1,105	586	238	118	57	25	12	11	97	10,875	2.72	
DE 40 A 44 AÑOS	3,050	228	243	631	866	555	233	119	64	26	15	11	59	9,110	2.99	
DE 45 A 49 AÑOS	2,071	139	163	405	536	374	173	99	60	25	11	26	60	6,543	3.16	
DE 50 A 54 AÑOS	1,635	142	152	261	396	270	168	81	42	27	24	31	41	5,349	3.27	
DE 55 A 59 AÑOS	1,161	208	63	179	215	171	96	75	45	26	20	44	19	3,878	3.34	
DE 60 A 64 AÑOS	754	106	44	95	100	107	88	67	43	23	15	36	30	2,826	3.75	
DE 65 AÑOS Y MAS	2,109	482	133	163	266	302	160	146	98	89	74	109	87	7,431	3.52	
CICLO POST-BACHILLERATO																
0 - 3	33,665	14,612	6,207	5,402	3,645	1,568	547	244	109	72	39	47	1,173	40,636	1.21	
DE 12 A 14 AÑOS	-	-	-	-	-	-	-	-	-	-	-	-	-	-	-	
DE 15 A 19 AÑOS	5,686	5,230	255	12	4	-	-	-	-	-	-	-	185	291	.05	
DE 20 A 24 AÑOS	6,683	5,663	1,940	529	130	15	5	-	-	-	-	-	401	3,473	.40	
DE 25 A 29 AÑOS	5,402	1,616	1,785	1,277	419	94	19	6	-	-	-	-	1,535	38,463	1.13	
DE 30 A 34 AÑOS	4,535	733	1,061	1,440	838	236	63	13	6	7	2	1	135	7,921	1.75	
DE 35 A 39 AÑOS	3,277	309	493	1,000	832	383	94	34	12	16	6	1	97	7,471	2.28	
DE 40 A 44 AÑOS	2,275	201	293	562	642	325	108	52	16	7	5	4	60	5,754	2.53	
DE 45 A 49 AÑOS	1,341	182	148	259	373	191	82	39	17	8	6	5	31	3,493	2.60	
DE 50 A 54 AÑOS	1,098	403	96	145	197	123	64	30	13	6	2	1	18	2,136	1.95	
DE 55 A 59 AÑOS	418	48	44	70	95	56	39	22	16	9	4	3	12	1,274	3.05	
DE 60 A 64 AÑOS	259	47	23	42	41	37	22	11	10	3	5	7	11	774	2.99	
DE 65 AÑOS Y MAS	691	180	69	66	74	108	51	37	19	16	9	25	37	1,946	2.82	
SUPERIOR	538,009	206,004	104,629	104,786	68,602	22,966	7,332	2,699	1,205	750	432	575	18,029	689,508	1.28	
0 - 3	259,598	115,518	48,041	44,025	28,945	9,559	3,070	1,043	473	313	219	230	8,162	293,158	1.13	
DE 12 A 14 AÑOS	-	-	-	-	-	-	-	-	-	-	-	-	-	-	-	
DE 15 A 19 AÑOS	31,749	29,700	1,149	79	20	17	-	-	-	-	-	-	-	784	1,435	.05
DE 20 A 24 AÑOS	76,202	55,910	14,088	2,769	384	80	20	-	-	-	-	-	-	2,951	21,198	.128
DE 25 A 29 AÑOS	39,781	14,043	13,150	8,433	2,136	380	85	19	-	-	-	-	-	1,535	38,463	1.97
DE 30 A 34 AÑOS	34,085	5,996	8,288	11,436	5,795	1,204	276	76	20	18	9	14	15	55,721	1.63	
DE 35 A 39 AÑOS	28,480	3,227	4,604	9,593	7,463	2,139	541	153	61	28	16	15	640	59,380	2.08	
DE 40 A 44 AÑOS	20,515	1,797	2,799	5,970	6,249	2,251	670	187	73	34	11	18	456	48,048	2.34	
DE 45 A 49 AÑOS	13,330	1,757	1,967	3,006	3,694	1,657	565	197	77	79	25	44	262	31,571	2.37	
DE 50 A 54 AÑOS	6,267	721	753	1,440	1,706	861	360	130	60	31	24	17	164	15,855	2.53	
DE 55 A 59 AÑOS	2,576	334	301	520	651	365	188	86	37	17	11	13	53	6,843	2.66	
DE 60 A 64 AÑOS	1,594	258	178	245	317	248	124	72	30	31	16	14	61	4,419	2.77	
DE																

CUADRO N. - 63B

POBLACION FEMENINA DE 12 AÑOS Y MAS DEL AREA URBANA, POR NUMERO Y TOTAL DE HIJOS NACIDOS VIVOS Y PROMEDIO DE HIJOS POR MUJER, SEGUN NIVEL DE INSTRUCCION, AÑOS APROBADOS Y GRUPOS DE EDAD

NIVEL DE INSTRUCCION, AÑOS APROBADOS Y GRUPOS DE EDAD	TOTAL POBLACION FEMENINA	NUMERO DE HIJOS NACIDOS VIVOS													TOTAL DE HIJOS NACI- DOS VIVOS	PROMEDIO DE HIJOS POR MUJER
		NINGUNO	1	2	3	4	5	6	7	8	9	10 Y MAS	NO DECLARADO			
REPUBLICA DEL ECUADOR																
TOTAL	2,906,745	970,591	401,120	429,536	354,954	215,099	134,253	91,028	62,581	48,145	33,356	66,378	99,704	6,287,846	2.16	
DE 12 A 14 AÑOS	232,232	229,439	1,966	357	-	-	-	-	-	-	-	-	470	2,680	.01	
DE 15 A 19 AÑOS	386,192	321,383	46,162	10,084	1,458	141	-	-	-	-	-	-	6,964	71,268	.18	
DE 20 A 24 AÑOS	389,351	175,471	108,609	60,315	19,840	5,118	1,359	-	-	-	-	-	18,639	316,026	.81	
DE 25 A 29 AÑOS	323,808	78,185	83,757	91,015	41,970	16,941	6,395	2,051	-	-	-	-	13,494	483,742	1.49	
DE 30 A 34 AÑOS	295,282	39,212	53,070	81,807	60,624	27,854	12,751	5,638	2,454	1,068	627	468	9,709	644,149	2.18	
DE 35 A 39 AÑOS	269,556	26,003	32,106	65,872	65,911	35,117	17,832	9,253	4,704	2,503	1,236	1,178	7,841	723,693	2.68	
DE 40 A 44 AÑOS	229,279	18,972	21,508	44,933	55,659	34,788	19,994	11,523	6,480	4,182	2,169	2,521	6,550	712,898	3.11	
DE 45 A 49 AÑOS	180,244	14,206	14,843	28,960	39,213	29,034	18,279	11,453	7,161	4,844	2,768	3,944	5,539	624,568	3.47	
DE 50 A 54 AÑOS	148,387	12,298	11,035	20,147	27,080	21,637	15,613	11,778	8,173	5,922	3,905	6,119	4,680	576,180	3.88	
DE 55 A 59 AÑOS	105,768	9,577	6,788	11,418	15,279	13,496	11,807	9,702	7,044	5,552	3,959	7,455	3,691	460,257	4.35	
DE 60 A 64 AÑOS	89,196	9,502	5,266	7,482	8,896	9,458	9,263	8,325	7,068	5,887	4,611	9,404	4,034	427,722	4.80	
DE 65 AÑOS Y MAS	257,450	36,343	16,010	17,146	19,024	21,515	20,960	21,305	19,497	18,187	14,081	35,289	18,093	1,244,663	4.83	
NINGUNO	136,020	19,346	9,298	9,643	10,816	11,670	11,832	11,630	10,353	9,282	7,465	17,935	6,750	660,299	4.85	
DE 12 A 14 AÑOS	2,814	2,650	129	29	-	-	-	-	-	-	-	-	6	187	.07	
DE 15 A 19 AÑOS	5,231	3,603	1,062	343	86	12	-	-	-	-	-	-	125	2,054	.39	
DE 20 A 24 AÑOS	6,167	1,924	1,442	1,218	752	325	104	-	-	-	-	-	402	7,954	1.29	
DE 25 A 29 AÑOS	6,069	1,326	864	1,087	1,016	706	427	212	-	-	-	-	431	12,317	2.03	
DE 30 A 34 AÑOS	6,539	999	529	881	1,069	959	761	431	277	139	79	94	321	20,534	3.14	
DE 35 A 39 AÑOS	8,153	822	466	782	1,148	1,261	1,055	843	567	371	202	255	381	32,402	3.97	
DE 40 A 44 AÑOS	9,734	810	701	719	1,081	1,226	1,269	1,097	847	607	393	596	388	44,219	4.54	
DE 45 A 49 AÑOS	9,911	712	453	621	848	1,109	1,215	1,229	928	937	524	920	415	51,206	5.17	
DE 50 A 54 AÑOS	12,370	971	536	648	895	1,058	1,156	1,304	1,236	1,131	987	1,752	696	68,695	5.55	
DE 55 A 59 AÑOS	10,706	839	491	525	661	772	958	1,082	1,056	945	787	2,157	433	64,311	6.01	
DE 60 A 64 AÑOS	11,988	751	433	549	628	806	1,114	1,143	1,196	1,072	1,030	2,761	505	78,397	6.54	
DE 65 AÑOS Y MAS	46,338	3,939	2,192	2,241	2,632	3,436	3,773	4,289	4,246	4,080	3,463	9,400	2,647	278,023	6.00	
CENTRO DE ALFABETIZACION	12,628	5,656	462	535	610	681	425	377	324	237	206	381	2,734	20,843	1.65	
DE 12 A 14 AÑOS	25	12	12	1	-	-	-	-	-	-	-	-	-	14	.56	
DE 15 A 19 AÑOS	2,171	2,011	71	22	4	3	-	-	-	-	-	-	60	139	.06	
DE 20 A 24 AÑOS	1,886	1,199	96	64	31	28	2	-	-	-	-	-	466	439	.23	
DE 25 A 29 AÑOS	1,069	478	70	93	65	53	19	5	-	-	-	-	286	788	.74	
DE 30 A 34 AÑOS	840	261	33	73	77	67	28	24	20	1	3	3	250	1,171	1.39	
DE 35 A 39 AÑOS	829	228	30	67	82	99	59	28	28	11	6	4	187	1,649	1.99	
DE 40 A 44 AÑOS	857	242	29	44	85	87	67	54	36	20	16	12	165	2,064	2.41	
DE 45 A 49 AÑOS	896	195	25	49	110	71	61	55	43	25	22	30	210	2,409	2.69	
DE 50 A 54 AÑOS	722	126	30	33	53	66	51	57	57	32	31	42	144	2,520	3.49	
DE 55 A 59 AÑOS	627	153	13	25	30	39	44	30	36	48	29	50	130	2,181	3.48	
DE 60 A 64 AÑOS	623	164	8	21	28	22	23	38	36	32	31	66	154	2,103	3.38	
DE 65 AÑOS Y MAS	2,083	587	45	43	45	146	71	86	68	68	68	174	682	5,366	2.58	
PRIMARIO	830,348	185,162	83,958	101,159	103,647	86,917	67,098	50,275	35,981	28,251	19,340	37,459	31,101	2,660,963	3.20	
0 - 3	247,119	50,978	19,541	24,888	26,570	24,460	21,212	17,200	13,672	11,276	8,125	16,340	12,857	902,904	3.65	
DE 12 A 14 AÑOS	20,413	20,057	258	40	-	-	-	-	-	-	-	-	58	338	.02	
DE 15 A 19 AÑOS	16,092	11,495	3,023	989	170	18	-	-	-	-	-	-	397	5,583	.35	
DE 20 A 24 AÑOS	15,830	3,844	4,179	4,042	1,959	618	204	-	-	-	-	-	984	21,632	1.37	
DE 25 A 29 AÑOS	14,601	1,626	2,297	3,667	3,072	1,825	839	339	-	-	-	-	936	32,376	2.22	
DE 30 A 34 AÑOS	15,891	1,116	1,588	2,919	3,466	2,580	1,619	908	417	216	193	99	770	49,204	3.10	
DE 35 A 39 AÑOS	18,290	1,186	1,167	2,495	3,598	3,204	2,406	1,501	926	492	239	299	777	66,691	3.65	
DE 40 A 44 AÑOS	19,330	987	1,043	2,050	3,369	3,550	2,779	2,044	1,294	887	544	633	750	83,684	4.20	
DE 45 A 49 AÑOS	20,120	1,022	1,012	1,784	2,832	3,149	2,953	2,164	1,637	1,107	684	1,007	769	91,238	4.53	
DE 50 A 54 AÑOS	21,118	1,027	1,086	1,986	2,434	2,726	2,666	2,474	1,887	1,481	930	1,616	805	103,050	4.88	
DE 55 A 59 AÑOS	18,072	1,253	911	1,132	1,579	1,965	2,073	2,024	1,735	1,597	1,043	1,959	801	94,890	5.25	
DE 60 A 64 AÑOS	16,853	1,360	798	1,055	1,048	1,414	1,781	1,635	1,603	1,479	1,247	2,474	959	93,082	5.52	
DE 65 AÑOS Y MAS	49,909	6,005	2,179	2,729	3,043	3,411	3,892	4,111	4,173	4,017	3,245	8,253	4,851	261,136	5.23	
4 - 6	583,229	134,184	64,417	76,271	77,077	62,457	45,886	33,075	22,309	16,975	11,215	21,119	18,244	1,758,059	3.01	
DE 12 A 14 AÑOS	47,230	46,329	694	113	-	-	-	-	-	-	-	-	94	920	.02	
DE 15 A 19 AÑOS	55,523	39,154	11,375	3,415	470	38	-	-	-	-	-	-	1,077	19,767	.36	
DE 20 A 24 AÑOS	58,472	15,492	17,095	14,695	6,417	1,869	500	-	-	-	-	-	2,404	75,712	1.29	
DE 25 A 29 AÑOS	51,148	6,370	9,836	13,807	10,582	5,501	2,371	791	-	-	-	-	1,890	107,801	2.11	
DE 30 A 34 AÑOS	49,511	3,537	5,697	11,043	11,787	7,887	4,343	2,129	911	364	173	128	1,512	141,431	2.86	
DE 35 A 39 AÑOS	50,476	3,206	3,623	8,122	11,783	9,455	6,054	3,425	1,715	896	440	383	1,374	171,096	3.39	
DE 40 A 44 AÑOS	50,152	2,908	3,049	6,464	10,382	9,426	6,928	4,249	2,865	1,491	982	1,283	1,164	182,855	4.11	
DE 45 A 49 AÑOS	44,473	2,270	2,588	4,897	7,736	8,504	6,315	4,309	2,684	1,741	1,277	1,822	1,009	178,371	4.38	
DE 50 A 54 AÑOS	40,748	2,509	2,360	4,077	6,307	6,402	5,468	4,433	3,043	2,041	1,409	2,223	927	153,489	4.75	
DE 55 A 59 AÑOS	32,330	2,084	1,666	2,954	3,910	4,250	4,433	3,912	2,611	1,951	1,409	2,223	927	153,489	4.75	
DE 60 A 64 AÑOS	26,942	2,026	1,579	1,												

CONT. CUADRO N. - 63B

POBLACION FEMENINA DE 12 AÑOS Y MAS DEL AREA URBANA, POR NUMERO Y TOTAL DE HIJOS NACIDOS VIVOS Y PROMEDIO DE HIJOS POR MUJER, SEGUN NIVEL DE INSTRUCCION, AÑOS APROBADOS Y GRUPOS DE EDAD

NIVEL DE INSTRUCCION, AÑOS APROBADOS Y GRUPOS DE EDAD	TOTAL POBLACION FEMENINA	NUMERO DE HIJOS NACIDOS VIVOS													TOTAL DE HIJOS NACI- DOS VIVOS	PROMEDIO DE HIJOS POR MUJER
		NINGUNO	1	2	3	4	5	6	7	8	9	10 Y MAS	NO DECLARADO			
SECUNDARIA	972,823	392,661	145,048	153,972	123,425	64,785	31,445	16,099	8,483	5,169	2,977	4,380	24,379	1,513,011	1.56	
0 - 3	475,921	223,376	55,794	62,156	53,883	32,189	17,047	9,135	4,967	3,001	1,701	2,575	10,097	713,713	1.50	
DE 12 A 14 AÑOS	115,983	115,160	448	123	-	-	-	-	-	-	-	-	252	694	.01	
DE 15 A 19 AÑOS	89,011	73,382	11,552	2,503	294	27	-	-	-	-	-	-	1,253	17,548	.20	
DE 20 A 24 AÑOS	54,020	15,158	17,893	13,247	4,356	965	180	-	-	-	-	-	2,221	62,215	1.15	
DE 25 A 29 AÑOS	42,571	5,223	9,641	13,226	8,251	3,504	1,082	287	-	-	-	-	1,357	81,994	1.93	
DE 30 A 34 AÑOS	39,354	2,787	5,370	10,881	10,284	5,222	2,337	880	326	128	53	35	1,051	100,012	2.54	
DE 35 A 39 AÑOS	34,468	1,891	3,241	7,650	9,751	5,913	2,790	1,307	566	268	126	66	899	101,199	2.94	
DE 40 A 44 AÑOS	28,398	1,631	2,265	5,158	7,514	5,416	2,805	1,436	710	456	166	149	692	91,172	3.21	
DE 45 A 49 AÑOS	21,015	1,192	1,633	3,325	5,308	4,084	2,430	1,218	634	321	162	188	520	70,554	3.36	
DE 50 A 54 AÑOS	15,532	1,061	1,240	2,481	3,467	2,756	1,740	1,106	558	312	173	231	407	53,484	3.44	
DE 55 A 59 AÑOS	9,699	759	720	1,272	1,870	1,554	1,217	785	519	292	221	233	257	36,460	3.76	
DE 60 A 64 AÑOS	7,543	1,072	520	748	1,069	1,042	859	657	519	307	200	309	241	28,970	3.84	
DE 65 AÑOS Y MAS	18,327	4,060	1,271	1,542	1,719	1,706	1,607	1,459	1,135	917	600	1,364	947	69,411	3.78	
4 - 6	496,902	169,285	89,254	91,816	69,542	32,596	14,398	6,964	3,516	2,168	1,276	1,805	14,282	799,298	1.61	
DE 12 A 14 AÑOS	-	-	-	-	-	-	-	-	-	-	-	-	-	-	-	
DE 15 A 19 AÑOS	111,913	98,887	9,883	1,291	149	16	-	-	-	-	-	-	1,887	12,976	.12	
DE 20 A 24 AÑOS	85,457	34,955	29,687	13,199	2,839	483	153	-	-	-	-	-	4,141	67,289	.74	
DE 25 A 29 AÑOS	68,645	12,695	20,883	20,990	8,727	2,330	572	142	-	-	-	-	2,306	102,076	1.49	
DE 30 A 34 AÑOS	59,836	6,283	11,489	19,474	13,947	4,777	1,493	443	196	66	41	28	1,599	124,092	2.07	
DE 35 A 39 AÑOS	47,435	3,762	6,013	13,543	13,696	5,840	2,140	813	273	153	60	36	1,106	117,209	2.47	
DE 40 A 44 AÑOS	33,992	2,584	3,411	8,052	10,156	5,337	2,173	865	386	177	80	71	700	93,013	2.74	
DE 45 A 49 AÑOS	24,641	1,749	2,260	5,375	7,049	4,266	1,825	786	370	166	96	91	568	70,959	2.88	
DE 50 A 54 AÑOS	19,392	1,659	1,793	3,808	5,149	3,337	1,560	821	407	200	102	131	425	57,730	2.98	
DE 55 A 59 AÑOS	12,760	1,332	1,081	2,272	3,214	2,058	1,143	608	320	196	115	131	289	39,207	3.07	
DE 60 A 64 AÑOS	9,653	1,511	769	1,267	1,729	1,473	1,065	648	356	228	151	199	257	31,557	3.27	
DE 65 AÑOS Y MAS	23,178	4,067	1,985	2,545	2,847	2,679	2,274	1,838	1,208	982	631	1,118	1,004	83,180	3.59	
EDUCACION MEDIA																
0 - 3	58,326	34,107	6,721	6,224	4,908	2,605	1,247	623	321	177	128	181	1,084	61,109	1.05	
DE 12 A 14 AÑOS	953	949	2	-	-	-	-	-	-	-	-	-	2	2	-	
DE 15 A 19 AÑOS	28,648	26,879	1,302	167	37	1	-	-	-	-	-	-	262	1,751	.06	
DE 20 A 24 AÑOS	7,805	3,732	2,405	1,072	267	34	12	-	-	-	-	-	283	5,546	.71	
DE 25 A 29 AÑOS	4,767	891	1,295	1,421	652	232	132	12	-	-	-	-	132	7,753	1.63	
DE 30 A 34 AÑOS	3,927	402	685	1,184	964	376	134	44	18	4	6	2	108	8,619	2.19	
DE 35 A 39 AÑOS	3,183	227	351	851	915	460	179	76	34	11	7	5	67	8,431	2.65	
DE 40 A 44 AÑOS	2,507	180	204	553	730	447	186	91	42	12	9	6	7	7,297	2.91	
DE 45 A 49 AÑOS	1,760	109	139	364	479	326	152	77	45	11	4	12	42	5,398	3.07	
DE 50 A 54 AÑOS	1,421	124	132	238	353	240	142	69	31	24	15	16	37	4,477	3.15	
DE 55 A 59 AÑOS	958	155	53	155	183	148	88	62	34	19	15	32	14	3,195	3.34	
DE 60 A 64 AÑOS	640	76	40	86	93	91	78	62	35	20	11	25	23	2,396	3.74	
DE 65 AÑOS Y MAS	1,757	383	113	133	235	250	144	130	82	76	61	83	67	6,244	3.55	
CICLO POST-BACHILLERATO																
0 - 3	27,402	11,871	5,076	4,461	3,022	1,241	423	183	85	51	29	31	929	32,852	1.20	
DE 12 A 14 AÑOS	-	-	-	-	-	-	-	-	-	-	-	-	-	-	-	
DE 15 A 19 AÑOS	4,752	4,379	208	9	3	-	-	-	-	-	-	-	-	-	-	
DE 20 A 24 AÑOS	6,994	4,534	1,594	442	97	12	4	-	-	-	-	-	153	235	.05	
DE 25 A 29 AÑOS	4,234	1,245	1,412	1,015	330	69	15	3	-	-	-	-	311	2,837	.41	
DE 30 A 34 AÑOS	3,606	572	402	858	670	175	44	9	-	-	-	-	145	4,801	1.13	
DE 35 A 39 AÑOS	2,685	262	402	846	694	298	63	24	2	6	1	-	107	6,237	1.73	
DE 40 A 44 AÑOS	1,902	161	257	487	549	262	82	124	8	8	4	1	75	5,993	2.23	
DE 45 A 49 AÑOS	1,224	143	135	214	324	160	28	13	12	6	3	2	46	4,728	2.49	
DE 50 A 54 AÑOS	938	346	85	122	176	98	51	25	11	6	4	4	28	2,896	2.58	
DE 55 A 59 AÑOS	371	43	43	67	85	48	35	16	13	5	2	1	16	1,799	1.92	
DE 60 A 64 AÑOS	223	39	19	39	35	32	20	10	8	3	2	11	1	1,075	2.90	
DE 65 AÑOS Y MAS	573	147	63	58	59	87	44	33	18	12	7	17	28	663	2.97	
SUPERIOR	475,429	180,753	92,830	93,284	61,276	20,457	6,468	2,354	1,019	615	333	448	15,592	611,611	1.29	
0 - 3	227,902	100,480	42,512	39,080	25,737	8,447	2,689	905	394	248	156	177	7,077	258,699	1.14	
DE 12 A 14 AÑOS	-	-	-	-	-	-	-	-	-	-	-	-	-	-	-	
DE 15 A 19 AÑOS	27,307	25,536	1,014	60	18	16	-	-	-	-	-	-	-	-	-	
DE 20 A 24 AÑOS	66,491	48,757	12,328	2,426	316	66	19	-	-	-	-	-	663	1,252	.05	
DE 25 A 29 AÑOS	34,891	12,297	11,597	7,352	1,871	332	74	-	-	-	-	-	2,579	18,487	.28	
DE 30 A 34 AÑOS	29,965	5,242	7,384	10,094	5,023	1,044	226	61	16	17	8	-	1,352	33,708	.97	
DE 35 A 39 AÑOS	25,277	2,872	4,147	8,547	6,632	1,845	466	127	42	21	13	10	839	48,756	1.63	
DE 40 A 44 AÑOS	18,427	1,622	2,537	5,394	5,599	2,013	578	167	62	25	10	12	553	52,330	2.07	
DE 45 A 49 AÑOS	12,012	1,560	1,761	2,732	3,379	1,505	500	170	62	56	33	19	407	42,938	2.33	
DE 50 A 54 AÑOS	5,639	628	668	1,319	1,566	771	320	122	53	24	18	12	235	28,316	2.36	
DE 55 A 59 AÑOS	2,307	295	270	473	595	321	172	77	34	13	8	8	138	14,281	2.53	
DE 60 A 64 AÑOS	1,424	223	156	224	289	230	116	62	27	25	12	11	49	5,108	2.65	
DE 65 AÑOS Y MAS	4,162	1,448	650	459	449	304	218	103	97	67	68	78	221	8,565	2.06	
4 Y MAS	247,527	80,273	50,318	54,204	35,539	12,010	3,779	1,449	625	367	177	271	8,515	352,912	1.43	
DE 12 A 14 AÑOS	-	-	-	-	-	-	-	-	-	-	-	-	-	-	-	
DE 15 A 19 AÑOS	-	-	-	-	-	-	-	-	-	-	-	-	-	-	-	
DE 20 A 24 AÑOS	29,884	22,318	5,019	968	187	54	16	-	-	-	-	-	1,322	7,812	.26	
DE 25 A 29 AÑOS	47,236	24,289	13,274	5,880	1,248	220	51	19	-	-	-	-	2,255	30,027	.64	
DE 30 A 34 AÑOS	43,401	12,114	11,896	12,234	4,558	844	177	41	20	26	6	16	1,469	55,135	1.27	
DE 35 A 39 AÑOS	41,793	7,537	8,238	13,688	8,520	2,019	456	98	50	38	20	12	1,117	73,083	1.75	
DE 40 A 44 AÑOS	33,583	4,928	5,265	10,041	8,688	2,681	773	208	83	39	19	25	833	68,601	2.04	
DE 45 A 49 AÑOS	22,585	3,105	3,039	5,888	6,223	2,525	764	274	102	36	23	19	587	50,460	2.23	
DE 50 A 54 AÑOS	13,354	2,057	1,795	3,072	3,439	1,629	612	226	104	48	21	25	326	30,767	2.36	
DE 55 A 59 AÑOS	6,131	1,162	749	1,195	1,381	819	355	180	68	33	12	18	159	14,457	2.36	
DE 60 A 64 AÑOS	3,436	770	366	588	637	434	248	124	52	41	27	27	122	8,424	2.45	
DE 65 AÑOS Y MAS	6,124	1,993	677	650	658	785	327	279	146	106	49	129	325	14,146	2.31	
POSTGRADO	6,353	1,933	1,223	1,495	1,018	293	95	45	19	7	5	9	211	9,519	1.50	
DE 12 A 14 AÑOS	-	-	-	-	-	-	-	-	-	-	-	-	-	-	-	
DE 15 A 19 AÑOS	-	-	-	-	-	-	-	-	-	-	-	-	-	-	-	
DE 20 A 24 AÑOS	127	84	26	12	1	-	-	-	-	-	-	-	4	53	.42	
DE 25 A 29 AÑOS	1,131	623	255	154	34	6	4	1	-	-	-	-	54	715	.63	
DE 30 A 34 AÑOS	1,243	419	336	316	102	21	3									

CUADRO N. - 63C

POBLACION FEMENINA DE 12 AÑOS Y MAS DEL AREA RURAL, POR NUMERO Y TOTAL DE HIJOS NACIDOS VIVOS Y PROMEDIO DE HIJOS POR MUJER, SEGUN NIVEL DE INSTRUCCION, AÑOS APROBADOS Y GRUPOS DE EDAD

NIVEL DE INSTRUCCION, AÑOS APROBADOS Y GRUPOS DE EDAD	TOTAL POBLACION FEMENINA	NUMERO DE HIJOS NACIDOS VIVOS													TOTAL DE HIJOS NACI- DOS VIVOS	PROMEDIO DE HIJOS POR MUJER
		NINGUNO	1	2	3	4	5	6	7	8	9	10 Y MAS	NO DECLARADO			
REPUBLICA DEL ECUADOR																
TOTAL	1,635,185	518,648	172,696	176,301	153,505	119,317	96,350	78,761	63,041	55,370	42,710	97,774	60,712	4,812,467	2.94	
DE 12 A 14 AÑOS	164,493	162,779	1,348	214	-	-	-	-	-	-	-	-	152	1,776	.01	
DE 15 A 19 AÑOS	237,252	188,304	32,922	9,120	1,485	148	-	-	-	-	-	-	5,273	56,209	.24	
DE 20 A 24 AÑOS	208,268	70,853	55,541	42,586	19,678	6,731	1,943	-	-	-	-	-	10,936	236,386	1.14	
DE 25 A 29 AÑOS	166,278	27,178	30,767	39,315	30,017	18,343	9,473	3,979	-	-	-	-	7,206	344,059	2.07	
DE 30 A 34 AÑOS	144,417	13,909	15,542	27,673	28,538	20,415	14,345	8,943	5,108	2,662	1,229	948	5,105	442,036	3.06	
DE 35 A 39 AÑOS	130,482	9,083	9,209	18,457	23,116	19,192	14,934	11,111	8,173	5,642	3,420	3,738	4,407	507,464	3.89	
DE 40 A 44 AÑOS	112,415	6,897	6,189	11,390	15,942	14,862	13,299	10,984	8,774	7,158	4,966	8,178	3,776	523,303	4.66	
DE 45 A 49 AÑOS	93,769	5,632	4,452	7,417	10,416	10,652	10,422	9,565	8,395	6,976	5,430	10,991	3,361	490,662	5.23	
DE 50 A 54 AÑOS	84,205	5,212	3,793	5,306	7,127	7,874	8,583	8,647	7,945	7,317	5,813	13,498	3,090	483,181	5.74	
DE 55 A 59 AÑOS	65,583	4,426	2,608	3,539	4,396	5,248	5,908	6,602	6,133	6,211	5,186	12,787	2,539	399,867	6.10	
DE 60 A 64 AÑOS	60,538	4,745	2,493	2,944	3,403	4,351	4,940	5,363	5,372	5,627	4,898	13,526	2,876	377,130	6.23	
DE 65 AÑOS Y MAS	167,485	19,570	7,832	8,340	9,387	11,501	12,503	13,567	13,141	13,777	11,768	34,108	11,991	950,394	5.67	
NINGUNO	263,864	29,378	14,391	16,516	18,442	21,765	23,513	23,850	22,114	21,547	17,659	44,049	10,640	1,447,012	5.48	
DE 12 A 14 AÑOS	5,111	4,924	148	33	-	-	-	-	-	-	-	-	6	214	.04	
DE 15 A 19 AÑOS	9,130	6,070	1,825	771	206	24	-	-	-	-	-	-	234	4,081	.45	
DE 20 A 24 AÑOS	11,281	2,853	2,228	2,506	1,792	929	325	-	-	-	-	-	648	17,957	1.59	
DE 25 A 29 AÑOS	11,273	1,651	1,157	1,628	2,021	1,998	1,421	768	-	-	-	-	629	30,181	2.68	
DE 30 A 34 AÑOS	13,406	1,322	733	1,182	1,617	1,937	2,035	1,608	1,093	680	319	327	553	55,100	4.11	
DE 35 A 39 AÑOS	18,363	1,245	765	1,115	1,592	2,176	2,438	2,376	2,009	1,557	1,138	1,307	645	93,993	5.12	
DE 40 A 44 AÑOS	22,254	1,208	859	1,058	1,455	2,074	2,581	2,549	2,459	2,361	1,750	3,166	734	131,162	5.89	
DE 45 A 49 AÑOS	23,074	1,188	836	1,037	1,320	1,747	2,199	2,477	2,612	2,390	2,001	4,501	766	146,274	6.34	
DE 50 A 54 AÑOS	26,047	1,337	956	1,133	1,368	1,783	2,251	2,620	2,710	2,740	2,352	5,866	931	171,107	6.57	
DE 55 A 59 AÑOS	22,901	1,159	834	984	1,156	1,518	1,878	2,266	2,307	2,361	2,060	5,615	763	153,992	6.72	
DE 60 A 64 AÑOS	25,055	1,321	974	1,168	1,353	1,749	2,033	2,236	2,315	2,470	2,189	6,283	964	167,207	6.67	
DE 65 AÑOS Y MAS	75,969	5,100	3,076	3,901	4,562	5,830	6,352	6,950	6,609	6,988	5,850	16,984	3,767	475,744	6.26	
CENTRO DE ALFABETIZACION	11,305	2,796	593	678	840	886	850	743	641	588	480	1,116	1,094	42,980	3.80	
DE 12 A 14 AÑOS	17	9	8	-	-	-	-	-	-	-	-	-	-	8	.47	
DE 15 A 19 AÑOS	1,428	1,246	95	39	9	2	-	-	-	-	-	-	37	208	.15	
DE 20 A 24 AÑOS	1,110	492	131	136	105	43	12	-	-	-	-	-	191	950	.86	
DE 25 A 29 AÑOS	838	181	87	120	127	96	66	25	-	-	-	-	136	1,572	1.88	
DE 30 A 34 AÑOS	859	112	49	76	124	139	98	76	45	29	14	7	90	2,820	3.28	
DE 35 A 39 AÑOS	1,036	88	36	68	112	121	147	113	100	73	39	53	86	4,624	4.46	
DE 40 A 44 AÑOS	1,119	121	42	49	92	133	147	113	109	69	54	108	82	5,358	4.79	
DE 45 A 49 AÑOS	1,116	125	33	52	94	97	120	110	80	80	78	146	101	5,604	5.02	
DE 50 A 54 AÑOS	1,032	75	29	44	57	84	88	111	100	105	82	198	59	6,300	6.10	
DE 55 A 59 AÑOS	806	74	25	35	42	48	55	54	81	84	75	187	46	5,052	6.27	
DE 60 A 64 AÑOS	608	58	26	23	27	34	46	57	45	60	49	140	43	3,714	6.11	
DE 65 AÑOS Y MAS	1,336	215	32	36	51	89	71	84	81	88	89	277	223	6,770	5.07	
PRIMARIO	780,574	223,226	77,803	83,850	78,434	66,030	53,836	42,920	32,927	27,721	20,771	44,913	28,143	2,425,792	3.11	
0 - 3	243,484	53,541	17,140	19,969	20,811	20,478	19,460	17,456	14,774	13,568	10,560	24,616	11,111	993,894	4.08	
DE 12 A 14 AÑOS	22,571	22,256	232	41	-	-	-	-	-	-	-	-	42	314	.01	
DE 15 A 19 AÑOS	20,118	14,215	3,675	1,363	248	26	-	-	-	-	-	-	591	7,249	.36	
DE 20 A 24 AÑOS	19,627	4,415	4,616	4,925	2,834	1,202	408	-	-	-	-	-	1,227	29,816	1.52	
DE 25 A 29 AÑOS	17,547	1,845	2,081	3,612	3,722	2,856	1,692	787	-	-	-	-	952	45,077	2.57	
DE 30 A 34 AÑOS	17,545	1,125	1,108	2,177	3,108	2,966	2,491	1,757	1,010	579	282	219	723	66,256	3.78	
DE 35 A 39 AÑOS	19,740	968	900	1,811	2,734	2,964	2,768	2,213	1,744	1,245	750	853	790	89,361	4.56	
DE 40 A 44 AÑOS	20,158	838	720	1,321	2,085	2,562	2,597	2,487	2,065	1,710	1,139	1,894	740	107,363	5.33	
DE 45 A 49 AÑOS	19,591	849	663	1,032	1,615	2,047	2,357	2,281	2,138	1,802	1,351	2,746	710	113,950	5.82	
DE 50 A 54 AÑOS	19,220	905	704	927	1,233	1,670	2,055	2,147	2,033	1,873	1,498	3,529	646	119,088	6.20	
DE 55 A 59 AÑOS	15,868	892	575	655	840	1,160	1,363	1,631	1,502	1,753	1,397	3,472	628	102,752	6.48	
DE 60 A 64 AÑOS	14,410	1,097	507	613	825	860	1,148	1,218	1,278	1,419	1,310	3,584	751	93,879	6.51	
DE 65 AÑOS Y MAS	37,089	4,136	1,359	1,492	1,767	2,165	2,581	2,935	3,004	3,187	2,833	8,319	3,311	218,189	5.88	
4 - 6	537,090	169,685	60,663	63,881	57,623	45,552	34,376	25,464	18,153	14,153	10,211	20,297	17,032	1,431,898	2.67	
DE 12 A 14 AÑOS	60,122	59,447	545	89	-	-	-	-	-	-	-	-	41	723	.01	
DE 15 A 19 AÑOS	83,870	62,580	14,414	4,260	644	67	-	-	-	-	-	-	1,905	25,134	.30	
DE 20 A 24 AÑOS	78,839	21,405	21,513	19,149	9,277	3,061	818	-	-	-	-	-	3,616	103,976	1.32	
DE 25 A 29 AÑOS	63,164	7,817	9,811	15,503	13,447	8,446	4,260	1,684	-	-	-	-	2,196	146,346	2.32	
DE 30 A 34 AÑOS	53,338	4,021	4,557	9,096	11,137	9,136	6,312	3,721	2,054	977	440	272	1,615	175,712	3.29	
DE 35 A 39 AÑOS	45,801	2,721	2,642	5,521	8,211	7,885	6,057	4,350	3,039	1,927	1,047	1,109	1,292	184,382	4.03	
DE 40 A 44 AÑOS	37,782	1,996	1,837	3,405	5,550	5,755	5,183	4,079	2,970	2,172	1,484	2,192	1,159	174,546	4.62	
DE 45 A 49 AÑOS	29,232	1,640	1,333	2,220	3,459	3,944	3,826	3,326	2,566	1,948	1,461	2,614	895	147,180	5.03	
DE 50 A 54 AÑOS	23,732	1,451	1,022	1,515	2,298	2,642	2,816	2,735	2,272	1,923	1,408	2,826	824	128,020	5.39	
DE 55 A 59 AÑOS	16,771	1,121	665	961	1,224	1,565	1,770	1,909	1,683	1,482	1,242	2,579	570	97,276	5.80	

CONT. CUADRO N.- 63C

POBLACION FEMENINA DE 12 AÑOS Y MAS DEL AREA RURAL, POR NUMERO Y TOTAL DE HIJOS NACIDOS VIVOS Y PROMEDIO DE HIJOS POR MUJER, SEGUN NIVEL DE INSTRUCCION, AÑOS APROBADOS Y GRUPOS DE EDAD

NIVEL DE INSTRUCCION, AÑOS APROBADOS Y GRUPOS DE EDAD	TOTAL POBLACION FEMENINA	NUMERO DE HIJOS NACIDOS VIVOS													TOTAL DE HIJOS NACI- DOS VIVOS	PROMEDIO DE HIJOS POR MUJER
		NINGUNO	1	2	3	4	5	6	7	8	9	10 Y MAS	NO DECLARADO			
SECUNDARIA	266,676	127,754	38,315	36,031	26,508	13,505	7,211	3,857	2,220	1,413	878	1,538	7,446	355,311	1.33	
0 - 3	152,786	80,798	18,601	17,719	13,699	7,620	4,410	2,396	1,403	873	577	981	3,709	195,249	1.28	
DE 12 A 14 AÑOS	38,519	38,299	146	27	-	-	-	-	-	-	-	-	47	200	.01	
DE 15 A 19 AÑOS	35,344	29,570	4,202	842	110	7	-	-	-	-	-	-	613	6,244	.18	
DE 20 A 24 AÑOS	21,507	6,696	6,844	4,794	1,654	416	82	-	-	-	-	-	1,021	23,468	1.09	
DE 25 A 29 AÑOS	16,200	2,151	3,541	4,718	3,130	1,398	546	150	-	-	-	-	566	31,589	1.95	
DE 30 A 34 AÑOS	12,924	1,028	1,586	3,233	3,251	1,718	954	439	202	83	27	17	386	34,590	2.68	
DE 35 A 39 AÑOS	9,480	585	821	1,846	2,367	1,540	920	497	300	163	78	83	280	30,360	3.20	
DE 40 A 44 AÑOS	6,123	420	495	933	1,412	1,051	673	391	217	143	87	129	172	21,385	3.49	
DE 45 A 49 AÑOS	3,819	265	314	523	776	593	429	297	188	112	79	122	121	14,270	3.74	
DE 50 A 54 AÑOS	2,457	217	190	314	417	357	303	204	123	71	68	114	79	9,606	3.91	
DE 55 A 59 AÑOS	1,479	182	77	141	201	181	187	118	98	66	74	102	52	6,381	4.31	
DE 60 A 64 AÑOS	1,155	229	78	67	115	128	93	90	82	73	44	89	67	4,650	4.03	
DE 65 AÑOS Y MAS	3,779	1,156	307	281	266	231	223	210	193	162	120	325	305	12,506	3.31	
4 - 6	113,890	46,956	19,714	18,312	12,809	5,885	2,801	1,461	817	540	301	557	3,737	160,062	1.41	
DE 12 A 14 AÑOS	1	1	-	-	-	-	-	-	-	-	-	-	-	-	-	
DE 15 A 19 AÑOS	32,447	28,775	2,646	372	47	6	-	-	-	-	-	-	601	3,555	.11	
DE 20 A 24 AÑOS	22,834	9,951	7,304	3,344	846	157	46	-	-	-	-	-	1,186	17,388	.76	
DE 25 A 29 AÑOS	16,913	3,358	4,704	4,969	2,260	689	213	67	-	-	-	-	653	25,645	1.52	
DE 30 A 34 AÑOS	13,755	1,565	2,345	4,086	3,214	1,273	491	215	111	25	15	12	403	30,243	2.20	
DE 35 A 39 AÑOS	9,564	812	1,108	2,518	2,587	1,227	562	247	140	64	28	30	241	25,168	2.63	
DE 40 A 44 AÑOS	5,779	549	506	1,216	1,519	883	450	215	113	80	45	67	136	17,152	2.97	
DE 45 A 49 AÑOS	3,532	267	313	694	925	556	286	153	93	61	36	51	97	11,072	3.13	
DE 50 A 54 AÑOS	2,502	256	251	401	567	375	196	131	74	62	34	67	88	8,098	3.24	
DE 55 A 59 AÑOS	1,585	193	107	227	351	229	143	107	49	41	29	49	60	5,379	3.39	
DE 60 A 64 AÑOS	1,319	272	80	127	196	191	133	85	59	40	32	55	49	4,503	3.41	
DE 65 AÑOS Y MAS	3,659	957	350	358	297	299	281	241	178	167	82	226	223	11,859	3.24	
EDUCACION MEDIA																
0 - 3	17,837	11,469	1,895	1,511	1,076	652	297	165	125	74	53	91	429	16,220	.91	
DE 12 A 14 AÑOS	370	369	1	-	-	-	-	-	-	-	-	-	-	1	-	
DE 15 A 19 AÑOS	9,404	8,795	414	60	15	-	-	-	-	-	-	-	120	579	.06	
DE 20 A 24 AÑOS	2,882	1,534	737	347	105	23	4	-	-	-	-	-	132	1,858	.64	
DE 25 A 29 AÑOS	1,488	311	352	430	209	89	42	7	-	-	-	-	48	2,447	1.64	
DE 30 A 34 AÑOS	1,148	122	199	291	251	137	64	20	19	6	4	2	33	2,761	2.41	
DE 35 A 39 AÑOS	808	60	75	178	190	126	59	42	23	14	5	6	30	2,444	3.02	
DE 40 A 44 AÑOS	543	48	39	78	136	108	47	28	22	14	6	5	12	1,813	3.34	
DE 45 A 49 AÑOS	311	30	24	41	57	48	21	22	15	14	7	14	18	1,145	3.68	
DE 50 A 54 AÑOS	214	18	20	23	43	30	26	12	11	3	9	15	4	872	4.07	
DE 55 A 59 AÑOS	203	53	10	24	32	23	8	13	11	7	5	12	5	683	3.36	
DE 60 A 64 AÑOS	114	30	4	9	7	16	10	5	8	3	4	11	7	430	3.77	
DE 65 AÑOS Y MAS	352	99	20	30	31	52	16	16	16	13	13	26	20	1,187	3.37	
CICLO POST-BACHILLERATO																
0 - 3	6,263	2,741	1,131	941	623	327	124	61	24	21	10	16	244	7,784	1.24	
DE 12 A 14 AÑOS	-	-	-	-	-	-	-	-	-	-	-	-	-	-	-	
DE 15 A 19 AÑOS	934	851	47	3	1	-	-	-	-	-	-	-	-	-	-	
DE 20 A 24 AÑOS	1,689	1,129	346	87	33	3	1	-	-	-	-	-	32	56	.06	
DE 25 A 29 AÑOS	1,168	371	373	262	89	25	4	-	-	-	-	-	90	636	.38	
DE 30 A 34 AÑOS	929	161	203	278	168	61	19	4	4	1	1	1	41	1,302	1.11	
DE 35 A 39 AÑOS	592	47	91	154	138	85	31	10	4	8	2	1	28	1,684	1.81	
DE 40 A 44 AÑOS	373	40	36	75	93	63	26	17	4	1	2	-	22	1,478	2.50	
DE 45 A 49 AÑOS	217	39	13	45	49	31	17	11	4	2	2	1	14	1,026	2.75	
DE 50 A 54 AÑOS	160	57	11	23	21	25	13	5	2	1	-	-	3	597	2.75	
DE 55 A 59 AÑOS	47	5	1	3	10	8	4	6	3	4	1	1	1	337	2.11	
DE 60 A 64 AÑOS	36	8	4	3	6	5	2	1	2	-	-	3	2	139	4.23	
DE 65 AÑOS Y MAS	118	33	6	8	15	21	7	4	1	4	2	8	9	111	3.08	
SUPERIOR	62,580	25,251	11,799	11,502	7,326	2,509	864	345	186	135	99	127	2,437	77,897	1.24	
0 - 3	31,696	15,038	5,529	4,945	3,208	1,112	381	138	79	65	63	53	1,085	34,459	1.09	
DE 12 A 14 AÑOS	-	-	-	-	-	-	-	-	-	-	-	-	-	-	-	
DE 15 A 19 AÑOS	4,442	4,164	135	19	2	1	-	-	-	-	-	-	-	-	-	
DE 20 A 24 AÑOS	9,711	7,153	1,760	343	68	14	1	-	-	-	-	-	121	183	.04	
DE 25 A 29 AÑOS	4,890	1,746	1,553	1,081	265	48	11	3	-	-	-	-	372	2,711	.28	
DE 30 A 34 AÑOS	4,120	754	904	1,342	772	160	50	15	3	1	1	4	183	4,775	.98	
DE 35 A 39 AÑOS	3,203	355	457	1,046	831	294	75	26	19	7	3	3	114	6,965	1.69	
DE 40 A 44 AÑOS	2,088	175	262	576	650	238	92	20	11	9	1	5	87	7,000	2.19	
DE 45 A 49 AÑOS	1,318	197	206	274	315	152	65	27	15	23	6	11	49	5,110	2.45	
DE 50 A 54 AÑOS	628	93	85	121	140	90	40	8	7	7	6	5	26	3,255	2.47	
DE 55 A 59 AÑOS	269	39	31	47	56	44	16	9	3	4	3	5	12	1,574	2.51	
DE 60 A 64 AÑOS	170	35	22	21	28	18	8	10	3	6	4	3	12	735	2.73	
DE 65 AÑOS Y MAS	857	327	114	75	81	53	23	20	18	8	39	17	82	461	2.71	
4 Y MAS	30,884	10,213	6,270	6,557	4,118	1,397	483	207	107	70	36	74	1,352	43,438	1.41	
DE 12 A 14 AÑOS	-	-	-	-	-	-	-	-	-	-	-	-	-	-	-	
DE 15 A 19 AÑOS	-	-	-	-	-	-	-	-	-	-	-	-	-	-	-	
DE 20 A 24 AÑOS	4,035	3,005	653	135	30	3	3	-	-	-	-	-	206	1,040	.26	
DE 25 A 29 AÑOS	6,404	3,156	1,845	783	192	42	16	8	-	-	-	-	362	4,283	.67	
DE 30 A 34 AÑOS	5,699	1,515	1,486	1,629	644	137	32	7	6	4	1	3	235	7,5		

CUADRO N. - 64A

POBLACION DE MADRES DE 12 AÑOS Y MAS, POR NUMERO Y TOTAL DE HIJOS ACTUALMENTE VIVOS Y PROMEDIO DE HIJOS POR MUJER, SEGUN NIVEL DE INSTRUCCION, AÑOS APROBADOS Y GRUPOS DE EDAD

NIVEL DE INSTRUCCION, AÑOS APROBADOS Y GRUPOS DE EDAD	TOTAL DE MADRES	NUMERO DE HIJOS ACTUALMENTE VIVOS													TOTAL DE HIJOS ACTUAL MENTE VIVOS
		NINGUNO	1	2	3	4	5	6	7	8	9	10 Y MAS	NO DECLARADO		
REPUBLICA DEL ECUADOR															
TOTAL	3,052,691	8,760	600,003	637,171	533,896	345,903	237,141	172,859	122,377	89,832	60,001	73,662	171,086	9,998,612	
DE 12 A 14 AÑOS	4,507	34	3,300	507	-	-	-	-	-	-	-	-	666	4,314	
DE 15 A 19 AÑOS	113,757	862	79,256	18,157	2,457	192	-	-	-	-	-	-	12,833	123,709	
DE 20 A 24 AÑOS	351,295	1,228	167,435	102,624	37,239	9,750	2,217	-	-	-	-	-	30,802	534,485	
DE 25 A 29 AÑOS	384,723	778	117,550	122,969	71,916	32,848	13,034	3,795	-	-	-	-	21,833	798,568	
DE 30 A 34 AÑOS	386,578	655	71,032	113,273	90,233	47,442	25,323	12,643	5,834	2,432	1,097	609	16,005	1,037,152	
DE 35 A 39 AÑOS	364,952	575	43,360	88,889	91,592	53,994	31,482	18,825	11,201	6,267	3,113	2,271	13,383	1,162,908	
DE 40 A 44 AÑOS	315,825	504	29,877	60,231	74,927	50,574	32,887	21,485	13,944	9,303	5,276	5,490	11,327	1,149,146	
DE 45 A 49 AÑOS	254,115	473	21,396	39,882	52,811	41,428	29,343	20,535	14,444	10,070	6,460	7,558	9,715	1,017,079	
DE 50 A 54 AÑOS	215,082	501	17,051	28,498	37,391	31,695	25,957	21,538	15,837	11,322	7,433	9,340	8,519	941,973	
DE 55 A 59 AÑOS	157,348	422	10,867	17,375	22,410	21,386	19,614	17,301	13,507	10,655	7,458	9,580	6,773	751,309	
DE 60 A 64 AÑOS	135,487	519	9,361	12,288	14,936	16,192	16,579	15,326	12,930	10,924	8,462	10,582	7,388	687,916	
DE 65 AÑOS Y MAS	369,022	2,209	29,518	32,478	37,984	40,402	40,705	41,411	34,680	28,859	20,702	28,232	31,842	1,790,053	
NINGUNO	351,160	1,775	28,962	33,445	38,024	42,241	43,443	41,041	33,547	26,643	19,019	23,988	19,032	1,723,285	
DE 12 A 14 AÑOS	351	3	286	44	-	-	-	-	-	-	-	-	18	374	
DE 15 A 19 AÑOS	4,688	51	2,935	1,042	239	26	-	-	-	-	-	-	395	5,840	
DE 20 A 24 AÑOS	12,671	69	3,877	3,889	2,418	1,015	291	-	-	-	-	-	1,112	24,424	
DE 25 A 29 AÑOS	14,365	47	2,191	3,054	3,309	2,615	1,462	559	-	-	-	-	1,128	39,350	
DE 30 A 34 AÑOS	17,624	48	1,398	2,360	3,013	3,267	2,826	1,835	1,046	507	226	168	930	68,575	
DE 35 A 39 AÑOS	24,449	41	1,410	2,267	3,261	3,932	3,909	3,190	2,398	1,511	799	620	1,111	112,816	
DE 40 A 44 AÑOS	29,970	66	1,832	2,180	3,143	3,882	4,468	4,063	3,345	2,514	1,532	1,677	1,268	153,218	
DE 45 A 49 AÑOS	31,085	83	1,608	2,115	2,808	3,743	4,365	4,159	3,605	2,925	1,997	2,371	1,306	168,224	
DE 50 A 54 AÑOS	36,109	118	2,059	2,271	3,030	3,784	4,414	5,263	4,489	3,393	2,369	3,168	1,751	198,956	
DE 55 A 59 AÑOS	31,609	112	1,736	2,042	2,636	3,269	3,890	4,262	3,692	3,057	2,268	3,318	1,327	178,595	
DE 60 A 64 AÑOS	34,971	189	1,956	2,441	3,122	3,676	4,260	4,099	3,705	3,369	3,013	3,522	1,619	195,414	
DE 65 AÑOS Y MAS	113,268	948	7,674	9,740	11,045	13,032	13,558	13,611	11,267	9,367	6,815	9,144	7,067	577,499	
CENTRO DE ALFABETIZACION	15,481	45	1,186	1,501	1,755	1,548	1,379	1,167	1,006	763	568	684	3,879	55,235	
DE 12 A 14 AÑOS	21	-	20	1	-	-	-	-	-	-	-	-	-	22	
DE 15 A 19 AÑOS	342	3	163	58	16	1	-	-	-	-	-	-	101	331	
DE 20 A 24 AÑOS	1,305	4	235	215	140	42	9	-	-	-	-	-	660	1,298	
DE 25 A 29 AÑOS	1,248	5	174	229	224	117	56	17	-	-	-	-	426	2,154	
DE 30 A 34 AÑOS	1,326	2	94	165	238	202	114	83	55	21	6	4	342	3,661	
DE 35 A 39 AÑOS	1,549	1	72	162	231	235	204	135	125	53	33	20	278	5,672	
DE 40 A 44 AÑOS	1,613	4	82	125	205	239	211	175	127	77	51	67	250	6,687	
DE 45 A 49 AÑOS	1,692	3	68	205	156	172	217	154	133	114	66	86	317	7,038	
DE 50 A 54 AÑOS	1,553	3	74	98	137	180	173	187	156	119	95	122	209	7,622	
DE 55 A 59 AÑOS	1,206	4	48	78	102	97	121	115	128	126	91	114	182	6,141	
DE 60 A 64 AÑOS	1,009	4	48	63	73	63	84	106	111	86	73	96	202	4,863	
DE 65 AÑOS Y MAS	2,617	11	108	102	233	200	190	195	171	167	153	175	912	9,746	
PRIMARIO	1,202,534	3,502	172,420	198,287	196,599	161,123	124,375	93,516	67,023	49,569	32,598	40,314	63,208	4,582,708	
0 - 3	386,084	1,197	40,338	49,476	53,254	50,134	44,024	36,559	28,772	22,297	15,312	19,277	25,444	1,666,369	
DE 12 A 14 AÑOS	671	4	491	70	-	-	-	-	-	-	-	-	106	631	
DE 15 A 19 AÑOS	10,500	71	6,766	2,226	350	34	-	-	-	-	-	-	1,053	12,404	
DE 20 A 24 AÑOS	27,198	111	9,162	9,081	4,610	1,546	379	-	-	-	-	-	2,309	49,233	
DE 25 A 29 AÑOS	28,677	46	4,666	7,674	6,978	4,492	2,124	710	-	-	-	-	1,987	73,796	
DE 30 A 34 AÑOS	31,195	72	2,886	5,505	6,968	5,638	4,011	2,336	1,136	522	324	161	1,636	108,163	
DE 35 A 39 AÑOS	35,876	63	2,336	4,821	6,919	6,548	5,057	3,536	2,333	1,327	679	570	1,687	144,529	
DE 40 A 44 AÑOS	38,263	57	2,055	3,864	6,099	6,653	5,643	4,317	3,108	2,199	1,252	1,366	1,650	174,069	
DE 45 A 49 AÑOS	37,840	74	1,967	3,329	5,139	5,881	5,667	4,561	3,538	2,494	1,601	1,998	1,591	184,165	
DE 50 A 54 AÑOS	38,406	91	2,131	3,381	4,417	5,112	5,302	4,850	3,915	3,081	2,003	2,531	1,592	195,854	
DE 55 A 59 AÑOS	31,795	102	1,760	2,207	2,941	3,804	4,075	4,143	3,477	3,013	2,074	2,652	1,547	171,432	
DE 60 A 64 AÑOS	28,806	91	1,637	1,922	2,191	2,917	3,487	3,415	3,258	2,884	2,286	2,909	1,809	159,902	
DE 65 AÑOS Y MAS	76,857	415	4,481	5,396	6,642	7,509	8,279	8,691	8,007	6,777	5,093	7,090	8,477	392,191	
4 - 6	816,450	2,305	132,082	148,811	143,345	110,989	80,351	56,957	38,251	27,272	17,286	21,037	37,764	2,916,339	
DE 12 A 14 AÑOS	1,576	13	1,232	181	-	-	-	-	-	-	-	-	150	1,594	
DE 15 A 19 AÑOS	37,659	324	25,920	7,282	899	63	-	-	-	-	-	-	3,171	43,433	
DE 20 A 24 AÑOS	100,414	382	39,911	34,035	14,783	4,091	885	-	-	-	-	-	6,327	173,119	
DE 25 A 29 AÑOS	100,125	211	20,662	30,483	24,378	13,026	5,465	1,568	2,246	903	345	172	4,332	243,599	
DE 30 A 34 AÑOS	95,291	149	10,922	21,206	23,851	16,936	10,010	5,054	4,033	2,234	1,038	764	2,921	335,152	
DE 35 A 39 AÑOS	90,350	131	6,686	14,955	21,237	17,559	11,647	7,145	4,748	3,029	1,695	1,661	2,781	338,200	
DE 40 A 44 AÑOS	83,030	122	5,416	11,029	17,228	15,730	11,876	7,715	4,748	3,029	1,695	1,661	2,781	338,200	
DE 45 A 49 AÑOS	69,795	120	4,462	8,079	12,452	13,090	10,215	7,196	4,703	3,060	1,942	2,225	2,251	303,617	
DE 50 A 54 AÑOS	60,520	118	3,937	6,433	9,653	9,789	8,689	7,085	4,879	3,298	2,097	2,500	2,042	277,339	
DE 55 A 59 AÑOS	45,896	110	2,680	4,619	6,159	6,722	6,437	5,557	4,156	3,132	2,149	2,538	1,637	223,854	
DE 60 A 64 AÑOS	36,998	97	2,481	2,926	3,697	4,444	4,774	4,684	3,816	3,188	2,150	2,939	1,802	192,601	
DE 65 AÑOS Y MAS	94,796	528	7,773	7,483	9,008	9,539	10,353	10,953	9,670	8,428	5,870	8,238	6,953	482,748	
EDUCACION BASICA	91,217	245	20,307	20,123	16,901	10,484	6,394	3,926	2,456	1,739	1,082	1,190	6,370	262,452	
0 - 4	52,325	137	11,276	11,479	9										

CONT. CUADRO N.º 64A POBLACION DE MADRES DE 12 AÑOS Y MAS, POR NUMERO Y TOTAL DE HIJOS ACTUALMENTE VIVOS Y PROMEDIO DE HIJOS POR MUJER, SEGUN NIVEL DE INSTRUCCION, AÑOS APROBADOS Y GRUPOS DE EDAD

NIVEL DE INSTRUCCION, AÑOS APROBADOS Y GRUPOS DE EDAD	TOTAL DE MADRES	NUMERO DE HIJOS ACTUALMENTE VIVOS												TOTAL DE HIJOS ACTUAL- MENTE VIVOS
		NINGUNO	1	2	3	4	5	6	7	8	9	10 Y MAS	NO DECLARADO	
SECUNDARIA	719,084	1,662	188,628	195,267	150,722	75,712	35,212	18,116	9,207	4,964	2,903	2,757	33,934	1,778,990
0 - 3	324,533	726	76,933	82,347	68,597	38,967	19,738	10,673	5,386	2,945	1,733	1,660	14,828	860,782
DE 12 A 14 AÑOS	1,043	4	588	144	-	-	-	-	-	-	-	-	-	307
DE 15 A 19 AÑOS	21,403	167	15,728	3,181	332	22	-	-	-	-	-	-	-	1,973
DE 20 A 24 AÑOS	53,673	118	25,199	17,918	5,684	1,152	163	-	-	-	-	-	-	3,439
DE 25 A 29 AÑOS	51,397	78	13,596	18,291	11,225	4,500	1,350	297	-	-	-	-	-	2,060
DE 30 A 34 AÑOS	48,463	71	7,247	26,631	13,614	6,661	2,933	1,149	395	132	50	21	1,559	130,050
DE 35 A 39 AÑOS	41,472	69	4,298	10,062	12,351	7,184	3,394	1,580	713	320	135	82	1,284	126,303
DE 40 A 44 AÑOS	32,470	47	2,989	6,493	9,258	6,455	3,194	1,533	744	361	188	144	964	106,680
DE 45 A 49 AÑOS	23,377	38	2,131	4,228	6,319	4,716	2,598	1,288	656	337	195	158	713	79,883
DE 50 A 54 AÑOS	16,711	41	1,583	3,082	4,112	3,068	1,955	1,159	535	291	177	182	526	58,704
DE 55 A 59 AÑOS	10,237	17	901	1,586	2,186	1,773	1,357	844	539	293	240	158	343	39,550
DE 60 A 64 AÑOS	7,397	14	701	902	1,296	1,208	940	735	551	326	193	200	331	30,691
DE 65 AÑOS Y MAS	16,890	62	1,972	1,829	2,220	2,228	1,854	1,988	1,253	885	555	715	1,329	70,976
4 - 6	394,551	936	111,695	112,920	82,125	36,745	15,474	7,443	3,821	2,019	1,170	1,097	19,106	918,208
DE 12 A 14 AÑOS	-	-	-	-	-	-	-	-	-	-	-	-	-	-
DE 15 A 19 AÑOS	16,898	102	12,486	1,566	175	-	-	-	-	-	-	-	-	2,555
DE 20 A 24 AÑOS	63,385	213	37,483	16,135	3,365	514	158	-	-	-	-	-	-	5,515
DE 25 A 29 AÑOS	69,505	133	26,012	26,110	10,617	2,711	647	128	-	-	-	-	-	3,147
DE 30 A 34 AÑOS	65,743	97	14,249	24,324	16,637	5,674	1,689	552	246	63	29	12	2,171	124,930
DE 35 A 39 AÑOS	52,425	75	7,415	16,625	16,298	6,705	2,394	878	328	135	57	31	1,484	149,872
DE 40 A 44 AÑOS	36,638	53	4,189	9,741	11,812	5,912	2,303	941	417	188	87	69	1,484	137,839
DE 45 A 49 AÑOS	26,157	37	2,778	6,459	8,124	4,656	1,854	781	385	186	99	63	735	105,822
DE 50 A 54 AÑOS	19,979	51	2,241	4,544	5,800	3,582	1,609	798	405	196	99	100	554	78,385
DE 55 A 59 AÑOS	12,819	17	1,312	2,762	3,561	2,256	1,193	614	336	198	90	100	380	62,253
DE 60 A 64 AÑOS	9,189	82	935	1,522	2,007	1,627	1,151	689	367	213	143	125	328	42,033
DE 65 AÑOS Y MAS	21,813	74	2,595	3,132	3,729	3,094	2,476	2,062	1,337	840	566	597	1,311	33,327
EDUCACION MEDIA	-	-	-	-	-	-	-	-	-	-	-	-	-	84,804
0 - 3	30,587	73	8,846	7,955	6,132	2,986	1,414	729	381	200	133	127	1,611	73,362
DE 12 A 14 AÑOS	5	-	2	-	-	-	-	-	-	-	-	-	-	3
DE 15 A 19 AÑOS	2,378	18	1,723	202	46	-	-	-	-	-	-	-	-	389
DE 20 A 24 AÑOS	5,421	21	3,180	1,394	338	42	12	-	-	-	-	-	-	434
DE 25 A 29 AÑOS	5,053	8	1,688	1,863	838	284	159	17	-	-	-	-	-	9,961
DE 30 A 34 AÑOS	4,551	4	918	1,515	1,210	487	171	51	26	10	5	2	152	11,018
DE 35 A 39 AÑOS	3,704	7	442	1,063	1,122	565	214	94	52	19	9	4	113	10,465
DE 40 A 44 AÑOS	2,822	5	260	697	871	534	201	114	41	20	7	6	66	8,665
DE 45 A 49 AÑOS	1,932	1	183	435	557	345	164	91	47	19	8	15	67	6,181
DE 50 A 54 AÑOS	1,493	2	163	306	398	269	146	73	39	21	15	16	45	4,962
DE 55 A 59 AÑOS	953	-	75	188	223	176	102	61	42	27	19	20	20	3,594
DE 60 A 64 AÑOS	648	2	54	97	118	109	88	62	39	17	18	13	31	2,561
DE 65 AÑOS Y MAS	1,627	5	158	195	411	175	157	166	95	67	52	51	95	6,478
CICLO POST-BACHILLERATO	-	-	-	-	-	-	-	-	-	-	-	-	-	-
0 - 3	19,053	50	6,323	5,516	3,639	1,393	458	211	99	46	20	24	1,274	38,904
DE 12 A 14 AÑOS	-	-	-	-	-	-	-	-	-	-	-	-	-	-
DE 15 A 19 AÑOS	456	2	253	13	3	-	-	-	-	-	-	-	-	185
DE 20 A 24 AÑOS	3,020	8	1,955	506	122	10	5	-	-	-	-	-	-	414
DE 25 A 29 AÑOS	3,786	16	1,808	1,274	390	86	14	2	-	-	-	-	-	196
DE 30 A 34 AÑOS	3,802	8	1,083	1,457	827	206	51	11	5	4	-	1	149	7,703
DE 35 A 39 AÑOS	2,968	4	511	1,043	827	313	67	33	13	5	4	1	143	7,056
DE 40 A 44 AÑOS	2,074	4	309	589	634	313	93	44	12	7	1	3	65	5,553
DE 45 A 49 AÑOS	1,159	3	159	282	373	180	71	30	19	5	2	3	35	3,318
DE 50 A 54 AÑOS	695	1	101	160	207	116	52	25	9	4	-	-	20	2,011
DE 55 A 59 AÑOS	370	2	78	89	61	40	16	16	2	5	-	-	13	1,184
DE 60 A 64 AÑOS	212	1	24	44	46	35	19	14	11	3	-	-	4	717
DE 65 AÑOS Y MAS	511	1	75	70	121	69	46	36	14	16	8	12	43	1,724
SUPERIOR	332,005	671	106,510	106,384	67,659	21,159	6,186	2,264	972	482	333	255	19,130	667,787
0 - 3	144,080	263	48,819	44,713	28,528	8,780	2,562	872	402	208	191	86	8,656	284,117
DE 12 A 14 AÑOS	-	-	-	-	-	-	-	-	-	-	-	-	-	-
DE 15 A 19 AÑOS	2,049	5	1,144	72	21	14	-	-	-	-	-	-	-	793
DE 20 A 24 AÑOS	20,232	71	14,082	2,678	365	58	5	-	-	-	-	-	-	3,033
DE 25 A 29 AÑOS	25,738	54	13,310	8,360	2,027	309	70	7	-	-	-	-	-	1,601
DE 30 A 34 AÑOS	28,089	35	8,466	11,531	5,646	1,088	215	47	21	8	5	2	1,025	54,451
DE 35 A 39 AÑOS	25,253	32	4,742	9,820	7,360	1,953	436	132	43	22	13	3	697	57,874
DE 40 A 44 AÑOS	18,718	17	2,915	6,145	6,269	2,076	557	148	51	24	11	9	496	46,733
DE 45 A 49 AÑOS	11,573	18	2,051	3,154	3,696	1,559	462	159	70	40	31	13	320	30,175
DE 50 A 54 AÑOS	5,546	12	798	1,482	1,714	804	311	101	49	24	18	7	226	15,052
DE 55 A 59 AÑOS	2,242	3	328	539	674	339	164	82	25	14	9	4	61	6,505
DE 60 A 64 AÑOS	1,336	7	195	273	319	224	128	50	21	10	8	6	63	4,134
DE 65 AÑOS Y MAS	3,244	9	788	659	437	356	214	138	113	55	94	40	341	9,257
4 Y MAS	187,925	408	57,691	61,671	39,131	12,379	3,624	1,392	570	274	142	169	10,474	383,670
DE 12 A 14 AÑOS	-	-	-	-	-	-	-	-	-	-	-	-	-	-
DE 15 A 19 AÑOS	8,596	26	5,684	1,073	208	47	-	-	-	-	-	-	-	1,549
DE 20 A 24 AÑOS	26,195	74	15,188	6,606	1,357	214	44	17	-	-	-	-	-	2,695
DE 25 A 29 AÑOS	35,471	66	13,544	13,892	5,025	870	166	41	19	4	3	6	1,835	61,217
DE 30 A 34 AÑOS	38,638	60	9,445	15,587	9,409	2,096	431	109	46	20	12	5	1,419	80,672
DE 35 A 39 AÑOS	31,997	56	6,075	11,518	9,508	2,775	719	203	78	38	14	13	1,015	74,544
DE 40 A 44 AÑOS	21,577	45	3,534	6,705	6,830	2,593	720	234	80	36	18	7	54,012	54,012
DE 45 A 49 AÑOS	12,396	26	2,096	3,512	3,743	1,654	591	201	86	38	23	16	410	32,417
DE 50 A 54 AÑOS	5,455	23	863	1,357	1,592	818	329	160	68	28	9	10	198	15,117
DE 55 A 59 AÑOS	2,940	10	449	669	681	455	257	125	61	34	18	18	163	8,745
DE 60 A 64 AÑOS	4,660	22	813	752	778	857	358	302	133	91	45	83	426	14,610
POSTGRADO	5,016	8	1,422	1,707	1,144	311	94	41	17	5	2	5	260	10,459
DE 12 A 14 AÑOS	-	-	-	-	-	-	-	-	-	-	-	-	-	-
DE 15 A 19 AÑOS	-	-	-	-	-	-	-	-	-	-	-	-	-	-
DE 20 A 24 AÑOS	53	-	-	-	-	-	-	-	-	-	-	-	-	-
DE 25 A 29 AÑOS	596	1	296	174	45	7	3	-	-	-	-	-	-	7
DE 30 A 34 AÑOS	939	1	384	359	119	22	3	1	-	-	-	-	-	70
DE 35 A 39 AÑOS	1,077	1	246	435	264	63	15	5	-	-	-	-	-	50
DE 40 A 44 AÑOS	941	-	229	335	260	62	14	3	2	-	1	-	-	47
DE 45 A 49 AÑOS	701	3	129	222	222	67	25	8	5	1	1	-	-	25
DE 50 A 54 AÑOS	347	1	53	98	119	37	12	9	4	3	-	1	10	1,732

POBLACION DE MADRES DE 12 AÑOS Y MAS DEL AREA URBANA, POR NUMERO Y TOTAL DE HIJOS ACTUALMENTE VIVOS Y PROMEDIO DE HIJOS POR MUJER, SEGUN NIVEL DE INSTRUCCION, AÑOS APROBADOS Y GRUPOS DE EDAD

INSTITUTO NACIONAL DE ESTADISTICA Y CENSOS

CONT. CUADRO N. - 64B

POBLACION DE MADRES DE 12 AÑOS Y MAS DEL AREA URBANA, POR NUMERO Y TOTAL DE HIJOS ACTUALMENTE VIVOS Y PROMEDIO DE HIJOS POR MUJER, SEGUN NIVEL DE INSTRUCCION, AÑOS APROBADOS Y GRUPOS DE EDAD

NIVEL DE INSTRUCCION, AÑOS APROBADOS Y GRUPOS DE EDAD	TOTAL DE MADRES	NUMERO DE HIJOS ACTUALMENTE VIVOS												TOTAL DE HIJOS ACTUAL MENTE VIVOS
		NINGUNO	1	2	3	4	5	6	7	8	9	10 Y MAS	NO DECLARADO	
SECUNDARIA	580,162	1,325	149,248	158,320	124,110	62,638	28,497	14,588	7,260	3,829	2,238	2,052	26,057	1,442,529
0 - 3	252,545	574	57,728	64,151	54,701	31,542	15,588	8,451	4,188	2,224	1,294	1,207	10,897	676,697
DE 12 A 14 AÑOS	823	3	444	119	-	-	-	-	-	-	-	-	257	682
DE 15 A 19 AÑOS	15,629	121	11,536	2,389	245	17	-	-	-	-	-	-	1,321	17,117
DE 20 A 24 AÑOS	38,862	88	18,173	13,199	4,120	797	114	-	-	-	-	-	2,371	60,689
DE 25 A 29 AÑOS	37,348	55	9,946	13,446	8,112	3,243	884	202	-	-	-	-	1,460	79,778
DE 30 A 34 AÑOS	36,567	55	5,577	11,227	10,350	4,987	2,084	766	242	75	34	15	1,155	96,810
DE 35 A 39 AÑOS	32,577	60	3,425	8,083	9,916	5,686	2,504	1,140	467	197	77	36	986	97,367
DE 40 A 44 AÑOS	26,767	43	2,445	5,486	7,777	5,415	2,555	1,280	555	244	123	79	765	86,651
DE 45 A 49 AÑOS	19,823	28	1,797	3,647	5,487	4,102	2,199	1,012	491	242	133	103	582	66,705
DE 50 A 54 AÑOS	14,471	35	1,374	2,731	3,641	2,717	1,652	970	427	231	132	118	443	49,991
DE 55 A 59 AÑOS	8,940	15	814	1,420	1,965	1,587	1,160	723	451	221	185	112	287	33,828
DE 60 A 64 AÑOS	6,471	13	607	828	1,163	1,076	820	647	468	266	151	169	263	26,617
DE 65 AÑOS Y MAS	14,267	58	1,590	1,576	1,925	1,915	1,616	1,711	1,087	748	459	575	1,007	60,462
4 - 6	327,617	751	91,520	94,169	69,409	31,096	12,909	6,137	3,072	1,605	944	845	15,160	765,832
DE 12 A 14 AÑOS	-	-	-	-	-	-	-	-	-	-	-	-	-	-
DE 15 A 19 AÑOS	13,226	73	9,862	1,212	134	11	-	-	-	-	-	-	-	-
DE 20 A 24 AÑOS	50,502	160	30,088	12,856	2,609	388	118	-	-	-	-	-	1,934	12,732
DE 25 A 29 AÑOS	55,950	114	21,192	21,119	8,425	2,084	475	86	-	-	-	-	4,283	65,769
DE 30 A 34 AÑOS	53,553	74	11,813	20,097	13,499	4,471	1,258	370	163	42	22	10	2,455	99,352
DE 35 A 39 AÑOS	43,673	59	6,262	13,972	13,704	5,537	1,890	668	220	87	38	19	1,734	120,677
DE 40 A 44 AÑOS	31,408	45	3,640	8,471	10,253	5,066	1,900	737	312	120	54	31	1,217	113,713
DE 45 A 49 AÑOS	22,892	34	2,439	5,708	7,177	4,106	1,616	640	297	139	68	37	631	67,921
DE 50 A 54 AÑOS	17,733	47	1,966	4,096	5,237	3,204	1,419	689	330	142	77	66	460	54,763
DE 55 A 59 AÑOS	11,427	15	1,190	2,515	3,214	2,012	1,049	524	287	159	70	75	317	37,033
DE 60 A 64 AÑOS	8,142	61	855	1,373	1,800	1,450	1,004	614	314	185	117	95	274	29,277
DE 65 AÑOS Y MAS	19,111	69	2,213	2,750	3,357	2,767	2,180	1,809	1,149	731	498	512	1,076	74,519
EDUCACION MEDIA														
0 - 3	24,219	59	6,087	6,389	5,040	2,390	1,134	572	275	138	89	88	1,158	58,212
DE 12 A 14 AÑOS	4	-	1	-	-	-	-	-	-	-	-	-	3	1
DE 15 A 19 AÑOS	1,769	14	1,306	149	33	-	-	-	-	-	-	-	267	1,703
DE 20 A 24 AÑOS	4,073	14	2,432	1,051	245	25	9	-	-	-	-	-	297	5,414
DE 25 A 29 AÑOS	3,876	8	1,320	1,420	645	207	120	11	-	-	-	-	145	7,589
DE 30 A 34 AÑOS	3,525	4	708	1,213	958	359	117	32	11	3	4	1	115	8,152
DE 35 A 39 AÑOS	2,956	6	362	879	932	433	164	60	28	9	4	2	77	6,370
DE 40 A 44 AÑOS	2,327	5	216	604	734	429	160	85	25	10	3	2	54	6,954
DE 45 A 49 AÑOS	1,651	1	157	388	492	301	143	71	33	8	2	6	49	5,128
DE 50 A 54 AÑOS	1,297	1	142	272	357	237	123	59	32	15	8	10	41	4,198
DE 55 A 59 AÑOS	803	-	64	161	189	153	86	50	34	19	14	18	15	3,003
DE 60 A 64 AÑOS	564	2	47	90	108	92	76	56	30	15	14	10	24	2,196
DE 65 AÑOS Y MAS	1,374	4	132	162	347	154	136	148	82	59	40	39	71	5,504
CICLO POST-BACHILLERATO														
0 - 3	15,531	44	5,163	4,561	3,004	1,120	350	160	70	32	15	15	997	31,528
DE 12 A 14 AÑOS	-	-	-	-	-	-	-	-	-	-	-	-	-	-
DE 15 A 19 AÑOS	373	2	206	10	2	-	-	-	-	-	-	-	-	-
DE 20 A 24 AÑOS	2,460	5	1,602	430	91	8	4	-	-	-	-	-	153	232
DE 25 A 29 AÑOS	2,989	13	1,423	1,020	302	66	9	1	-	-	-	-	320	2,787
DE 30 A 34 AÑOS	3,034	8	877	1,167	656	162	35	7	1	3	-	-	155	4,684
DE 35 A 39 AÑOS	2,423	4	418	883	690	247	47	23	9	-	-	-	118	6,075
DE 40 A 44 AÑOS	1,741	4	270	508	541	253	68	31	8	5	3	1	98	5,715
DE 45 A 49 AÑOS	981	3	143	232	327	149	54	21	13	3	2	3	51	4,563
DE 50 A 54 AÑOS	592	1	89	134	181	94	42	22	7	4	-	-	31	2,746
DE 55 A 59 AÑOS	328	2	47	75	78	52	34	11	14	-	3	-	12	1,699
DE 60 A 64 AÑOS	184	1	20	41	39	30	18	13	8	2	-	3	9	613
DE 65 AÑOS Y MAS	426	1	68	61	97	59	39	31	10	15	6	7	32	1,414
SUPERIOR	294,676	591	94,427	94,757	60,461	18,827	5,431	1,943	824	394	247	209	16,565	592,826
0 - 3	127,422	231	43,175	39,696	25,386	7,750	2,227	748	329	173	134	69	7,504	250,993
DE 12 A 14 AÑOS	-	-	-	-	-	-	-	-	-	-	-	-	-	-
DE 15 A 19 AÑOS	1,771	4	1,007	56	18	14	-	-	-	-	-	-	-	-
DE 20 A 24 AÑOS	17,734	60	12,315	2,354	300	50	4	-	-	-	-	-	672	1,229
DE 25 A 29 AÑOS	22,594	47	11,726	7,297	1,779	270	60	5	-	-	-	-	2,651	18,143
DE 30 A 34 AÑOS	24,723	33	7,529	10,173	4,930	933	176	38	17	8	4	1	1,410	33,067
DE 35 A 39 AÑOS	22,405	28	4,272	8,744	6,532	1,682	379	107	27	18	10	3	901	47,674
DE 40 A 44 AÑOS	16,805	14	2,645	5,552	5,614	1,861	474	127	43	19	9	6	603	51,078
DE 45 A 49 AÑOS	10,452	16	1,835	2,866	3,376	1,414	407	140	55	34	24	8	441	41,765
DE 50 A 54 AÑOS	5,011	12	709	1,353	1,577	722	272	94	41	19	12	6	277	27,186
DE 55 A 59 AÑOS	2,012	3	293	491	614	303	146	75	22	10	5	2	194	13,569
DE 60 A 64 AÑOS	1,201	6	173	250	292	202	119	48	25	17	10	8	48	5,809
DE 65 AÑOS Y MAS	2,714	8	671	560	374	299	190	114	99	48	60	35	256	7,748
4 Y MAS	167,254	360	51,252	55,061	35,075	11,077	3,204	1,195	495	221	113	140	9,061	341,833
DE 12 A 14 AÑOS	-	-	-	-	-	-	-	-	-	-	-	-	-	-
DE 15 A 19 AÑOS	-	-	-	-	-	-	-	-	-	-	-	-	-	-
DE 20 A 24 AÑOS	7,566	24	5,022	947	177	46	7	-	-	-	-	-	1,343	7,666
DE 25 A 29 AÑOS	22,947	68	13,320	5,834	1,175	183	33	12	-	-	-	-	2,322	29,482
DE 30 A 34 AÑOS	31,287	53	12,036	12,274	4,396	750	141	34	17	3	1	5	1,577	53,889
DE 35 A 39 AÑOS	34,256	56	8,414	13,905	8,316	1,814	356	84	37	15	10	3	1,246	71,211
DE 40 A 44 AÑOS	28,655	49	5,435	10,286	8,610	2,476	631							

CONT. CUADRO N. - 64C

POBLACION DE MADRES DE 12 AÑOS Y MAS DEL AREA RURAL, POR NUMERO Y TOTAL DE HIJOS ACTUALMENTE VIVOS Y PROMEDIO DE HIJOS POR MUJER, SEGUN NIVEL DE INSTRUCCION, AÑOS APROBADOS Y GRUPOS DE EDAD

NIVEL DE INSTRUCCION, AÑOS APROBADOS Y GRUPOS DE EDAD	TOTAL DE MADRES	NUMERO DE HIJOS ACTUALMENTE VIVOS												TOTAL DE HIJOS ACTUALMENTE VIVOS
		NINGUNO	1	2	3	4	5	6	7	8	9	10 Y MAS	NO DECLARADO	
SECUNDARIA	138,922	337	39,380	36,947	26,612	13,074	6,715	3,528	1,947	1,135	665	705	7,877	336,461
0 - 3	71,988	152	19,205	18,196	13,896	7,425	4,150	2,222	1,198	721	439	453	3,931	184,085
DE 12 A 14 AÑOS	220	1	144	25	-	-	-	-	-	-	-	-	-	194
DE 15 A 19 AÑOS	5,774	46	4,192	792	87	5	-	-	-	-	-	-	-	6,057
DE 20 A 24 AÑOS	14,811	30	7,026	4,719	1,564	355	49	-	-	-	-	-	-	1,068
DE 25 A 29 AÑOS	14,049	23	3,650	4,845	3,113	1,257	466	95	-	-	-	-	-	600
DE 30 A 34 AÑOS	11,896	16	1,670	3,404	3,264	1,674	849	383	153	57	16	6	-	30,607
DE 35 A 39 AÑOS	8,895	9	873	1,979	2,435	1,498	890	440	246	123	58	46	-	28,936
DE 40 A 44 AÑOS	5,703	4	544	1,007	1,481	1,040	639	353	189	117	65	65	-	20,029
DE 45 A 49 AÑOS	3,554	10	334	581	832	614	399	276	165	95	62	55	-	13,178
DE 50 A 54 AÑOS	2,240	6	209	351	471	351	303	189	108	60	45	64	-	8,713
DE 55 A 59 AÑOS	1,297	2	87	166	221	186	197	121	88	72	55	46	-	5,722
DE 60 A 64 AÑOS	926	1	94	74	133	132	120	88	83	60	42	31	-	4,074
DE 65 AÑOS Y MAS	2,623	4	382	253	295	313	238	277	166	137	96	140	-	10,514
4 - 6	66,934	185	20,175	18,751	12,716	5,649	2,565	1,306	749	414	226	252	3,946	152,376
DE 12 A 14 AÑOS	-	-	-	-	-	-	-	-	-	-	-	-	-	-
DE 15 A 19 AÑOS	3,672	29	2,624	354	41	3	-	-	-	-	-	-	-	3,467
DE 20 A 24 AÑOS	12,883	55	7,395	3,279	756	126	40	-	-	-	-	-	-	16,925
DE 25 A 29 AÑOS	13,555	19	4,820	4,991	2,192	627	172	42	-	-	-	-	-	24,998
DE 30 A 34 AÑOS	12,190	23	2,436	4,227	3,138	1,203	431	182	83	21	7	2	-	29,195
DE 35 A 39 AÑOS	8,752	16	1,153	2,653	2,594	1,168	504	210	108	48	19	12	-	24,126
DE 40 A 44 AÑOS	5,230	8	549	1,270	1,559	846	403	204	105	68	33	38	-	16,376
DE 45 A 49 AÑOS	3,265	3	339	751	947	550	238	141	88	47	31	26	-	10,464
DE 50 A 54 AÑOS	2,246	4	275	448	563	378	190	109	75	54	22	34	-	7,490
DE 55 A 59 AÑOS	1,392	2	122	247	347	244	144	90	49	39	20	25	-	5,000
DE 60 A 64 AÑOS	1,047	21	80	149	207	177	147	75	53	28	26	30	-	4,050
DE 65 AÑOS Y MAS	2,702	5	382	382	372	327	296	253	188	109	68	85	-	10,285
EDUCACION MEDIA														
0 - 3	6,368	14	1,959	1,566	1,092	596	280	157	106	62	44	39	453	15,150
DE 12 A 14 AÑOS	1	-	1	-	-	-	-	-	-	-	-	-	-	1
DE 15 A 19 AÑOS	609	4	417	53	13	-	-	-	-	-	-	-	-	562
DE 20 A 24 AÑOS	1,348	7	748	343	93	17	3	-	-	-	-	-	-	1,796
DE 25 A 29 AÑOS	1,177	-	368	443	193	77	39	6	-	-	-	-	-	2,372
DE 30 A 34 AÑOS	1,026	-	210	302	252	128	54	19	15	7	1	1	-	2,648
DE 35 A 39 AÑOS	748	1	80	184	190	132	50	34	24	10	5	2	-	2,313
DE 40 A 44 AÑOS	495	-	44	93	137	105	41	29	16	10	4	4	-	1,711
DE 45 A 49 AÑOS	281	-	26	47	65	44	21	20	14	11	6	9	-	1,053
DE 50 A 54 AÑOS	196	1	21	34	41	32	23	14	7	6	7	6	-	764
DE 55 A 59 AÑOS	150	-	11	27	34	23	16	11	8	8	5	2	-	591
DE 60 A 64 AÑOS	84	-	7	7	10	17	12	6	9	2	4	3	-	365
DE 65 AÑOS Y MAS	253	1	26	33	64	21	21	18	13	8	12	12	-	974
CICLO POST-BACHILLERATO														
0 - 3	3,522	6	1,160	955	635	273	108	51	29	14	5	9	277	7,376
DE 12 A 14 AÑOS	-	-	-	-	-	-	-	-	-	-	-	-	-	-
DE 15 A 19 AÑOS	83	-	47	3	-	-	-	-	-	-	-	-	-	-
DE 20 A 24 AÑOS	560	3	353	76	31	2	1	-	-	-	-	-	-	32
DE 25 A 29 AÑOS	797	3	385	254	88	20	5	1	-	-	-	-	-	94
DE 30 A 34 AÑOS	768	-	206	290	171	44	16	4	4	1	-	-	-	41
DE 35 A 39 AÑOS	545	-	93	160	137	70	20	10	4	5	1	-	-	31
DE 40 A 44 AÑOS	333	-	39	81	93	60	25	13	4	2	-	2	-	45
DE 45 A 49 AÑOS	178	-	13	50	46	31	17	9	6	2	-	-	-	14
DE 50 A 54 AÑOS	103	-	12	26	26	22	10	3	2	2	-	-	-	4
DE 55 A 59 AÑOS	42	-	1	3	11	9	6	5	2	2	2	-	-	2
DE 60 A 64 AÑOS	28	-	4	3	7	5	1	1	3	1	2	1	-	1
DE 65 AÑOS Y MAS	85	-	7	9	24	10	7	5	4	1	2	5	-	104
SUPERIOR	37,329	80	12,083	11,627	7,198	2,332	755	321	148	88	86	46	2,565	74,961
0 - 3	16,658	32	5,644	5,017	3,142	1,030	335	124	73	35	57	17	1,152	33,124
DE 12 A 14 AÑOS	-	-	-	-	-	-	-	-	-	-	-	-	-	-
DE 15 A 19 AÑOS	278	1	137	16	3	-	-	-	-	-	-	-	-	-
DE 20 A 24 AÑOS	2,558	11	1,767	324	65	8	1	-	-	-	-	-	-	121
DE 25 A 29 AÑOS	3,144	7	1,584	1,063	248	39	10	2	-	-	-	-	-	382
DE 30 A 34 AÑOS	3,366	2	937	1,358	736	155	39	9	-	-	-	-	-	191
DE 35 A 39 AÑOS	2,848	4	470	1,076	828	271	57	9	4	-	1	1	-	124
DE 40 A 44 AÑOS	1,913	3	270	593	655	215	83	25	16	4	3	-	-	94
DE 45 A 49 AÑOS	1,121	2	216	288	320	145	55	21	8	5	2	3	-	55
DE 50 A 54 AÑOS	535	-	89	129	137	82	39	7	15	6	7	5	-	43
DE 55 A 59 AÑOS	230	-	35	48	60	36	18	7	3	4	6	1	-	32
DE 60 A 64 AÑOS	135	1	22	23	27	22	9	10	5	4	4	2	-	13
DE 65 AÑOS Y MAS	530	1	117	99	63	57	24	24	14	7	34	5	-	409
4 Y MAS	20,671	48	6,439	6,610	4,056	1,302	420	197	75	53	29	29	1,413	41,837
DE 12 A 14 AÑOS	-	-	-	-	-	-	-	-	-	-	-	-	-	-
DE 15 A 19 AÑOS	-	-	-	-	-	-	-	-	-	-	-	-	-	-
DE 20 A 24 AÑOS	1,030	2	662	126	31	1	2	-	-	-	-	-	-	-
DE 25 A 29 AÑOS	3,248	6	1,868	772	182	31	11	5	-	-	-	-	-	206
DE 30 A 34 AÑOS	4,184	13	1,508	1,618	629	120	25	7	2	1	2	1	-	373
DE 35 A 39 AÑOS	4,382	4	1,031	1,682	1,093	282	75	25	8	5	2	2	-	258
DE 40 A 44 AÑOS	3,342	7	640	1,232	898	299	88	42	16	5	3	5	-	173
DE 45 A 49 AÑOS	2,097	7	320	629	641	253	68	22	11	13	9	5	-	107
DE 50 A 54 AÑOS	1,099	2	193	314	305	137	57	21	7	8	5	5	-	119
DE 55 A 59 AÑOS	486	3	71	117	153	66	23	13	10	7	1	6	-	44
DE 60 A 64 AÑOS	274	1	45	47	49	36	37	12	8	2	3	1	-	21
DE 65 AÑOS Y MAS	529	3	101	73	75	77	34	50	13	12	4	8	-	33
POSTGRADO	596	-	177	182	137	39	13	4	3	2	1	1	37	1,255
DE 12 A 14 AÑOS	-	-	-	-	-	-	-	-	-	-	-	-	-	-
DE 15 A 19 AÑOS	-	-	-	-	-	-	-	-	-	-	-			

CUADRO N.- 65A POBLACION FEMENINA DE 12 AÑOS Y MAS, POR NUMERO Y TOTAL DE HIJOS NACIDOS VIVOS, SEGUN TIPO DE ACTIVIDAD Y GRUPOS DE EDAD

TIPO DE ACTIVIDAD Y GRUPOS DE EDAD	TOTAL POBLACION FEMENINA	NUMERO DE HIJOS NACIDOS VIVOS												TOTAL DE HIJOS NACIDOS VIVOS
		NINGUNO	1	2	3	4	5	6	7	8	9	10 Y MAS	NO DECLARADO	
REPUBLICA DEL ECUADOR														
TOTAL	4,541,930	1,489,239	573,816	605,837	508,459	334,416	230,603	169,789	125,622	103,515	76,066	164,152	160,416	11,100,313
TOTAL ACTIVA	1,384,276	411,648	228,938	226,010	175,551	100,736	61,660	42,191	28,629	22,842	15,241	28,764	42,066	3,019,310
DE 12 A 14 AÑOS	29,381	28,682	548	118	-	-	-	-	-	-	-	-	33	784
DE 15 A 19 AÑOS	131,344	107,512	16,742	3,461	535	72	-	-	-	-	-	-	3,022	25,557
DE 20 A 24 AÑOS	211,149	108,942	55,333	25,731	8,796	2,582	767	-	-	-	-	-	8,998	147,346
DE 25 A 29 AÑOS	197,589	63,648	52,654	40,114	19,213	9,008	3,850	1,512	-	-	-	-	7,590	254,875
DE 30 A 34 AÑOS	179,690	32,767	36,475	45,955	29,877	14,110	7,390	3,927	1,995	1,031	487	415	5,261	366,121
DE 35 A 39 AÑOS	165,694	20,195	23,503	40,371	34,984	17,989	9,812	5,955	3,750	2,369	1,282	1,319	4,165	437,026
DE 40 A 44 AÑOS	139,481	13,338	15,672	28,534	31,122	17,746	10,456	6,645	4,387	3,385	2,024	2,935	3,237	437,805
DE 45 A 49 AÑOS	105,682	9,727	10,172	17,888	21,990	14,694	8,992	6,135	4,273	3,249	2,137	3,809	2,616	370,515
DE 50 A 54 AÑOS	79,735	7,890	7,226	11,289	13,920	10,065	7,247	5,686	4,101	3,391	2,403	4,576	1,941	311,651
DE 55 A 59 AÑOS	48,872	4,930	3,767	5,307	6,715	5,661	4,914	4,048	3,108	2,837	2,006	4,282	1,297	217,212
DE 60 A 64 AÑOS	34,944	4,104	2,484	2,941	3,398	3,632	3,311	3,148	2,628	2,474	1,770	3,966	1,088	168,028
DE 65 AÑOS Y MAS	60,715	9,913	4,362	4,301	5,001	5,177	4,921	5,135	4,387	4,106	3,132	7,462	2,818	282,385
OCUPADAS	1,318,250	390,502	216,926	216,201	168,134	96,577	58,909	40,445	27,381	21,831	14,523	27,433	39,388	2,885,989
DE 12 A 14 AÑOS	28,546	27,867	534	114	-	-	-	-	-	-	-	-	31	762
DE 15 A 19 AÑOS	123,676	101,700	15,405	3,249	491	67	-	-	-	-	-	-	2,764	23,644
DE 20 A 24 AÑOS	198,600	102,799	51,843	24,178	8,248	2,426	729	-	-	-	-	-	8,377	138,292
DE 25 A 29 AÑOS	186,924	60,269	49,781	38,036	18,173	8,564	3,563	1,431	-	-	-	-	7,107	241,029
DE 30 A 34 AÑOS	171,296	31,116	34,833	44,007	28,461	13,411	7,027	3,746	1,914	979	455	393	4,954	349,118
DE 35 A 39 AÑOS	158,860	19,210	22,567	38,840	33,589	17,237	9,397	5,720	3,577	2,289	1,223	1,269	3,942	419,421
DE 40 A 44 AÑOS	134,069	12,756	15,086	27,578	29,894	17,060	10,049	6,392	4,217	3,190	1,952	2,831	3,064	420,765
DE 45 A 49 AÑOS	101,538	9,074	9,797	17,254	21,291	14,180	8,635	5,880	4,112	3,137	2,053	3,649	2,476	356,814
DE 50 A 54 AÑOS	76,882	7,568	6,955	10,919	13,490	9,724	6,952	5,480	3,951	3,262	2,314	4,418	1,849	300,584
DE 55 A 59 AÑOS	47,125	4,751	3,640	5,147	6,497	5,475	4,722	3,913	2,970	2,730	1,927	4,121	1,232	209,227
DE 60 A 64 AÑOS	33,522	3,977	2,387	2,833	3,275	3,493	3,152	3,021	2,521	2,372	1,691	3,786	1,014	160,880
DE 65 AÑOS Y MAS	57,212	9,415	4,098	4,046	4,725	4,940	4,683	4,862	4,119	3,872	2,908	6,966	2,578	265,453
DESOCUPADAS	33,417	8,717	5,914	5,216	4,262	2,378	1,612	1,051	769	662	477	882	1,477	78,052
DE 12 A 14 AÑOS	835	815	14	4	-	-	-	-	-	-	-	-	2	22
DE 15 A 19 AÑOS	3,044	2,160	619	114	23	2	-	-	-	-	-	-	126	924
DE 20 A 24 AÑOS	5,162	2,109	1,571	767	307	84	20	-	-	-	-	-	304	4,462
DE 25 A 29 AÑOS	5,008	1,333	1,378	1,079	538	243	127	61	-	-	-	-	249	7,123
DE 30 A 34 AÑOS	4,277	714	816	1,004	759	392	212	98	48	36	18	14	166	9,257
DE 35 A 39 AÑOS	3,696	392	522	848	783	394	233	147	113	48	45	36	135	10,167
DE 40 A 44 AÑOS	3,170	300	333	508	771	397	244	157	102	151	41	72	94	10,500
DE 45 A 49 AÑOS	2,250	185	196	361	427	316	219	145	84	64	58	107	88	8,250
DE 50 A 54 AÑOS	1,792	210	150	225	278	205	203	123	97	81	56	103	61	7,006
DE 55 A 59 AÑOS	1,129	118	82	103	149	116	116	85	86	66	57	108	43	5,164
DE 60 A 64 AÑOS	910	78	64	68	80	93	101	76	67	66	51	120	46	4,622
DE 65 AÑOS Y MAS	2,144	303	169	135	147	136	137	159	172	150	151	322	163	10,555
CESANTES	23,394	8,224	4,417	3,568	2,386	1,369	889	528	356	239	176	340	902	41,747
DE 12 A 14 AÑOS	-	-	-	-	-	-	-	-	-	-	-	-	-	-
DE 15 A 19 AÑOS	2,510	1,954	387	67	11	2	-	-	-	-	-	-	89	562
DE 20 A 24 AÑOS	4,750	2,521	1,266	526	168	45	11	-	-	-	-	-	213	3,057
DE 25 A 29 AÑOS	4,150	1,461	1,126	744	360	137	136	15	-	-	-	-	171	5,012
DE 30 A 34 AÑOS	3,263	760	679	767	484	239	110	61	21	11	8	5	118	5,907
DE 35 A 39 AÑOS	2,538	525	351	564	466	273	140	68	38	21	7	11	74	5,692
DE 40 A 44 AÑOS	1,829	256	218	378	354	225	129	73	46	28	28	25	69	5,107
DE 45 A 49 AÑOS	1,578	435	152	235	214	168	113	80	60	32	19	31	39	4,188
DE 50 A 54 AÑOS	838	97	96	120	120	108	68	64	40	33	21	46	25	3,121
DE 55 A 59 AÑOS	500	51	38	46	61	57	57	40	41	33	17	44	15	2,281
DE 60 A 64 AÑOS	386	37	30	27	35	36	46	42	31	19	20	39	24	1,804
DE 65 AÑOS Y MAS	1,052	127	74	94	113	79	79	85	79	62	56	139	65	5,016
BUSCAN TRABAJO POR PRIMERA VEZ	9,215	4,205	1,681	1,025	769	412	250	167	123	110	65	109	299	13,522
DE 12 A 14 AÑOS	-	-	-	-	-	-	-	-	-	-	-	-	-	-
DE 15 A 19 AÑOS	2,114	1,698	331	31	10	1	-	-	-	-	-	-	43	427
DE 20 A 24 AÑOS	2,637	1,513	653	260	73	27	7	-	-	-	-	-	104	1,535
DE 25 A 29 AÑOS	1,507	585	369	255	142	64	24	5	-	-	-	-	63	1,711
DE 30 A 34 AÑOS	854	177	147	177	173	68	41	22	12	5	6	3	23	1,839
DE 35 A 39 AÑOS	600	68	63	119	146	85	42	20	22	11	7	3	14	1,746
DE 40 A 44 AÑOS	413	26	35	70	103	64	34	23	22	16	3	7	10	1,433
DE 45 A 49 AÑOS	316	33	27	38	58	30	25	30	17	16	7	22	13	1,260
DE 50 A 54 AÑOS	223	15	25	25	32	28	24	19	13	15	12	9	6	943
DE 55 A 59 AÑOS	118	10	7	11	8	13	19	10	11	8	5	9	7	545
DE 60 A 64 AÑOS	126	12	3	13	8	10	12	9	9	17	8	21	4	722
DE 65 AÑOS Y MAS	307	68	21	26	16	22	22	29	17	22	17	35	12	1,361
TOTAL INACTIVA	2,939,864	998,029	328,217	363,160	319,303	223,785	161,420	121,147	92,295	76,774	57,362	127,962	70,410	7,692,264
DE 12 A 14 AÑOS	353,122	349,638	2,534	411	-	-	-	-	-	-	-	-	539	3,356
DE 15 A 19 AÑOS	471,103	386,077	59,652	15,001	2,291	202	-	-	-	-	-	-	7,880	97,335
DE 20 A 24 AÑOS	366,965	130,077	104,712	74,535	29,684	8,942	2,450	-	-	-	-	-	16,565	390,852
DE 25 A 29 AÑOS	277,892	38,302	59,568	77,765	51,221	25,468	11,612	4,372	-	-	-	-	9,584	554,925
DE 30 A 34 AÑOS	242,510	16,991	30,205	60,379	56,941									

CONT. CUADRO N.- 65A

POBLACION FEMENINA DE 12 AÑOS Y MAS, POR NUMERO Y TOTAL DE HIJOS NACIDOS VIVOS, SEGUN TIPO DE ACTIVIDAD Y GRUPOS DE EDAD

TIPO DE ACTIVIDAD Y GRUPOS DE EDAD	TOTAL POBLACION FEMENINA	NUMERO DE HIJOS NACIDOS VIVOS												TOTAL DE HIJOS NACIDOS VIVOS
		NINGUNO	1	2	3	4	5	6	7	8	9	10 Y MAS	NO DECLARADO	
SOLO ESTUDIANTE	700,159	659,990	19,708	5,908	2,179	708	283	78	15	6	-	-	11,284	42,929
DE 12 A 14 AÑOS	306,970	305,867	515	101	-	-	-	-	-	-	-	-	487	717
DE 15 A 19 AÑOS	281,814	272,476	5,706	608	109	8	-	-	-	-	-	-	2,907	7,281
DE 20 A 24 AÑOS	88,232	70,249	9,425	2,343	671	172	43	-	-	-	-	-	5,329	17,027
DE 25 A 29 AÑOS	20,682	10,597	3,681	2,399	1,112	427	174	60	-	-	-	-	2,232	14,753
DE 30 A 34 AÑOS	2,461	801	381	457	287	101	66	18	15	6	-	-	329	3,151
DE 35 A 39 AÑOS	-	-	-	-	-	-	-	-	-	-	-	-	-	-
DE 40 A 44 AÑOS	-	-	-	-	-	-	-	-	-	-	-	-	-	-
DE 45 A 49 AÑOS	-	-	-	-	-	-	-	-	-	-	-	-	-	-
DE 50 A 54 AÑOS	-	-	-	-	-	-	-	-	-	-	-	-	-	-
DE 55 A 59 AÑOS	-	-	-	-	-	-	-	-	-	-	-	-	-	-
DE 60 A 64 AÑOS	-	-	-	-	-	-	-	-	-	-	-	-	-	-
DE 65 AÑOS Y MAS	-	-	-	-	-	-	-	-	-	-	-	-	-	-
SOLO JUBILADO	23,902	4,386	2,351	2,788	2,967	2,781	1,748	1,566	1,397	977	553	1,516	872	86,022
DE 12 A 14 AÑOS	-	-	-	-	-	-	-	-	-	-	-	-	-	-
DE 15 A 19 AÑOS	-	-	-	-	-	-	-	-	-	-	-	-	-	-
DE 20 A 24 AÑOS	190	104	42	21	9	1	2	-	-	-	-	-	-	-
DE 25 A 29 AÑOS	151	39	35	26	15	16	6	6	-	-	-	-	11	125
DE 30 A 34 AÑOS	114	21	16	19	23	13	5	2	1	4	-	-	8	262
DE 35 A 39 AÑOS	150	24	19	26	27	21	5	2	1	4	-	2	8	273
DE 40 A 44 AÑOS	171	33	17	32	28	17	8	3	2	1	2	2	15	355
DE 45 A 49 AÑOS	555	88	86	144	125	52	16	9	3	4	2	3	17	420
DE 50 A 54 AÑOS	1,320	254	153	276	306	181	52	22	5	6	4	5	15	1,263
DE 55 A 59 AÑOS	1,809	325	230	315	367	229	125	60	35	28	11	25	35	3,060
DE 60 A 64 AÑOS	2,820	732	296	411	431	324	193	138	79	56	28	69	59	4,720
DE 65 AÑOS Y MAS	16,622	2,766	1,457	1,518	1,636	1,927	1,333	1,319	1,247	873	501	1,404	63	7,526
SOLO PENSIONISTA	8,695	1,318	850	1,010	927	852	666	678	442	552	434	651	315	35,368
DE 12 A 14 AÑOS	-	-	-	-	-	-	-	-	-	-	-	-	-	-
DE 15 A 19 AÑOS	401	299	65	12	7	-	-	-	-	-	-	-	-	-
DE 20 A 24 AÑOS	453	205	114	75	24	5	2	-	-	-	-	-	18	110
DE 25 A 29 AÑOS	469	106	166	91	46	18	10	5	-	-	-	-	28	366
DE 30 A 34 AÑOS	315	61	53	72	58	32	10	7	5	-	-	-	27	638
DE 35 A 39 AÑOS	315	39	36	64	68	45	25	6	6	4	3	6	14	653
DE 40 A 44 AÑOS	321	48	29	60	65	52	21	16	4	5	2	6	13	887
DE 45 A 49 AÑOS	307	36	30	48	52	47	27	21	12	9	12	5	13	906
DE 50 A 54 AÑOS	395	43	26	49	77	58	32	38	22	10	7	23	8	1,050
DE 55 A 59 AÑOS	422	61	24	45	85	54	47	27	19	17	13	15	10	1,525
DE 60 A 64 AÑOS	591	58	35	60	67	61	61	55	40	48	30	54	15	1,537
DE 65 AÑOS Y MAS	4,706	362	272	434	378	480	431	503	334	459	364	542	22	2,779
IMPEIDIDO PARA TRABAJAR	85,123	22,692	7,219	5,862	6,016	5,719	5,368	5,081	4,467	4,273	3,618	9,817	4,991	330,068
DE 12 A 14 AÑOS	1,678	1,630	39	4	-	-	-	-	-	-	-	-	5	47
DE 15 A 19 AÑOS	4,903	3,973	660	137	33	5	-	-	-	-	-	-	95	1,053
DE 20 A 24 AÑOS	5,412	2,952	930	558	244	92	19	-	-	-	-	-	617	3,241
DE 25 A 29 AÑOS	4,579	2,024	728	614	407	265	157	94	-	-	-	-	290	5,586
DE 30 A 34 AÑOS	3,981	1,669	472	508	401	254	185	109	65	35	32	37	214	6,740
DE 35 A 39 AÑOS	3,804	1,398	375	448	389	297	196	153	89	78	51	128	202	8,600
DE 40 A 44 AÑOS	3,602	1,232	337	312	375	321	232	176	144	92	69	135	177	9,482
DE 45 A 49 AÑOS	3,091	811	249	265	311	289	282	207	148	124	89	165	151	10,265
DE 50 A 54 AÑOS	4,161	946	283	287	460	326	278	263	213	186	143	322	454	14,478
DE 55 A 59 AÑOS	3,258	717	205	188	234	262	271	266	224	218	175	352	146	14,229
DE 60 A 64 AÑOS	4,959	916	417	248	256	385	332	315	334	332	370	822	232	24,588
DE 65 AÑOS Y MAS	41,695	4,424	2,524	2,293	2,906	3,223	3,416	3,498	3,250	3,208	2,689	7,856	2,408	231,759
OTRO	45,821	12,254	5,940	6,304	4,845	3,320	2,507	1,802	1,548	1,162	967	2,586	2,586	129,122
DE 12 A 14 AÑOS	-	-	-	-	-	-	-	-	-	-	-	-	-	-
DE 15 A 19 AÑOS	5,056	3,832	818	196	39	2	-	-	-	-	-	-	-	-
DE 20 A 24 AÑOS	5,989	2,785	1,631	818	280	81	30	-	-	-	-	-	169	1,335
DE 25 A 29 AÑOS	4,905	1,512	1,078	586	262	99	49	-	-	-	-	-	364	4,581
DE 30 A 34 AÑOS	3,993	780	655	950	675	356	176	87	59	22	16	11	250	6,811
DE 35 A 39 AÑOS	3,638	670	443	732	575	371	224	141	65	55	40	35	206	8,271
DE 40 A 44 AÑOS	2,972	327	275	541	645	373	259	142	99	64	39	75	137	9,182
DE 45 A 49 AÑOS	2,638	262	267	527	442	310	228	135	98	81	47	102	133	8,335
DE 50 A 54 AÑOS	2,328	269	133	267	332	355	223	168	122	107	67	162	139	8,756
DE 55 A 59 AÑOS	2,016	363	105	252	237	201	174	145	127	100	64	146	123	9,368
DE 60 A 64 AÑOS	1,994	201	96	152	161	179	305	160	193	97	67	244	102	7,802
DE 65 AÑOS Y MAS	10,292	1,253	439	800	723	830	789	775	785	636	627	1,811	139	9,688
NO DECLARADO	217,786	79,561	16,660	16,667	13,605	9,895	7,523	6,451	4,697	3,899	3,463	7,426	47,939	388,731
DE 12 A 14 AÑOS	14,222	13,898	232	42	-	-	-	-	-	-	-	-	50	316
DE 15 A 19 AÑOS	20,997	16,098	2,690	742	117	15	-	-	-	-	-	-	1,335	4,585
DE 20 A 24 AÑOS	19,505	7,305	4,105	2,635	1,038	325	85	-	-	-	-	-	4,012	14,214
DE 25 A 29 AÑOS	14,605	3,413	2,302	2,451	1,553	808	406	146	-	-	-	-	3,526	18,001
DE 30 A 34 AÑOS	17,499	3,363	1,932	3,146	2,344	1,337	742	440	212	147	76	51	3,709	30,858
DE 35 A 39 AÑOS	14,899	2,483	1,078	2,118	2,376	1,384	862	549	336	205	141	152	3,215	32,500
DE 40 A 44 AÑOS	13,465	2,831	716	1,234	1,685	1,330	914	607	393	276	175	286	3,018	31,510
DE 45 A 49 AÑOS	10,981	2,248	435	970	1,059	852	754	547	400	273	195	370	2,878	26,967
DE 50 A 54 AÑOS	9,841	2,046	331	715	713	764	624	517	422	320	267	533	2,589	27,255
DE 55 A 59 AÑOS	9,884	2,630	294	390	581	548	468	746	364	323	271	629	2,640	26,713
DE 60 A 64 AÑOS	10,911	3,303	278	313	371	399	467	422	405	403	375	773	3,402	26,902
DE 65 AÑOS Y MAS	60,977	19,943	2,267	1,911	1,768	2,133	2,201	2,477	2,165	1,952	1,963	4,632	17,565	148,910

CUADRO N.- 65B POBLACION FEMENINA DE 12 AÑOS Y MAS DEL AREA URBANA, POR NUMERO Y TOTAL DE HIJOS NACIDOS VIVOS, SEGUN TIPO DE ACTIVIDAD Y GRUPOS DE EDAD

TIPO DE ACTIVIDAD Y GRUPOS DE EDAD	TOTAL POBLACION FEMENINA	NUMERO DE HIJOS NACIDOS VIVOS												TOTAL DE HIJOS NACIDOS VIVOS
		NINGUNO	1	2	3	4	5	6	7	8	9	10 Y MAS	NO DECLARADO	
REPUBLICA DEL ECUADOR														
TOTAL	2,906,745	970,591	401,120	429,536	354,954	215,099	134,253	91,028	62,581	48,145	33,356	66,378	99,704	6,287,846
TOTAL ACTIVA	959,871	280,825	173,159	173,736	133,035	69,991	38,047	23,198	13,855	10,034	6,090	10,246	27,655	1,877,722
DE 12 A 14 AÑOS	10,752	10,360	296	78	-	-	-	-	-	-	-	-	18	452
DE 15 A 19 AÑOS	72,513	58,966	9,710	1,891	283	40	-	-	-	-	-	-	1,623	14,501
DE 20 A 24 AÑOS	146,403	80,376	38,421	15,682	4,449	1,154	344	-	-	-	-	-	5,977	89,468
DE 25 A 29 AÑOS	144,482	50,730	40,869	28,811	11,908	4,562	1,635	514	-	-	-	-	5,453	163,722
DE 30 A 34 AÑOS	133,733	26,373	29,758	36,424	21,903	8,846	3,753	1,603	660	322	155	145	3,791	242,295
DE 35 A 39 AÑOS	124,269	16,408	19,393	33,283	27,758	12,723	5,841	2,960	1,498	795	365	332	2,913	290,855
DE 40 A 44 AÑOS	104,772	10,681	12,975	24,064	25,680	13,469	6,982	3,837	2,040	1,399	660	721	2,264	289,329
DE 45 A 49 AÑOS	78,526	7,793	8,414	15,088	18,445	11,575	6,321	3,714	2,146	1,410	789	1,093	1,738	239,805
DE 50 A 54 AÑOS	57,003	6,148	5,821	9,440	11,665	7,905	4,993	3,518	2,200	1,595	981	1,500	1,237	191,237
DE 55 A 59 AÑOS	32,650	3,722	2,937	4,273	5,384	4,264	3,406	2,417	1,676	1,308	875	1,624	764	124,565
DE 60 A 64 AÑOS	21,400	2,942	1,809	2,114	2,506	2,461	2,097	1,914	1,400	1,231	813	1,583	530	90,453
DE 65 AÑOS Y MAS	33,368	6,326	2,756	2,588	3,054	2,992	2,675	2,721	2,235	1,974	1,452	3,248	1,347	141,040
OCUPADAS	909,467	264,731	163,410	165,736	127,087	66,748	36,095	22,054	13,096	9,439	5,711	9,601	25,759	1,783,638
DE 12 A 14 AÑOS	10,378	9,999	286	75	-	-	-	-	-	-	-	-	18	436
DE 15 A 19 AÑOS	67,302	55,067	8,745	1,751	250	35	-	-	-	-	-	-	1,454	13,137
DE 20 A 24 AÑOS	136,701	75,463	35,709	14,536	4,100	1,054	321	-	-	-	-	-	5,518	82,902
DE 25 A 29 AÑOS	135,883	47,871	38,485	27,133	11,120	4,267	1,440	472	-	-	-	-	5,095	153,211
DE 30 A 34 AÑOS	126,925	24,978	28,319	34,768	20,761	8,326	3,519	1,504	623	302	140	130	3,555	229,550
DE 35 A 39 AÑOS	118,764	15,559	18,582	31,988	26,597	12,098	5,552	2,816	1,403	756	346	318	2,749	277,861
DE 40 A 44 AÑOS	100,440	10,193	12,469	23,235	24,625	12,912	6,681	3,665	1,933	1,287	624	686	2,130	276,877
DE 45 A 49 AÑOS	75,272	7,248	8,085	14,538	17,852	11,155	6,048	3,525	2,059	1,342	748	1,018	1,654	230,047
DE 50 A 54 AÑOS	54,813	5,905	5,586	9,124	11,306	7,609	4,766	3,369	2,100	1,513	928	1,441	1,166	183,573
DE 55 A 59 AÑOS	31,364	3,586	2,828	4,139	5,211	4,115	3,261	2,323	1,574	1,236	826	1,547	718	119,171
DE 60 A 64 AÑOS	20,438	2,859	1,731	2,030	2,414	2,349	1,993	1,822	1,330	1,171	767	1,482	490	85,879
DE 65 AÑOS Y MAS	31,187	6,003	2,585	2,419	2,851	2,828	2,514	2,558	2,074	1,832	1,332	2,979	1,212	130,994
DESOCUPADAS	24,012	5,962	4,621	4,137	3,324	1,784	1,091	653	449	374	248	402	967	52,342
DE 12 A 14 AÑOS	374	361	10	3	-	-	-	-	-	-	-	-	-	16
DE 15 A 19 AÑOS	1,796	1,221	422	64	16	2	-	-	-	-	-	-	71	606
DE 20 A 24 AÑOS	3,623	1,537	1,135	527	170	41	13	-	-	-	-	-	200	2,928
DE 25 A 29 AÑOS	3,832	1,088	1,108	849	381	143	63	30	-	-	-	-	170	5,016
DE 30 A 34 AÑOS	3,325	580	701	836	592	278	124	53	20	13	6	8	114	6,582
DE 35 A 39 AÑOS	2,859	321	445	697	641	318	157	84	59	19	14	7	97	7,091
DE 40 A 44 AÑOS	2,458	242	280	435	657	317	175	103	59	85	19	18	68	7,341
DE 45 A 49 AÑOS	1,717	147	170	311	357	257	172	97	42	37	30	46	51	5,708
DE 50 A 54 AÑOS	1,350	149	129	193	234	170	155	87	65	51	32	41	44	4,808
DE 55 A 59 AÑOS	809	83	68	85	117	92	83	59	63	45	32	49	33	3,373
DE 60 A 64 AÑOS	606	52	52	53	59	71	65	54	40	37	32	67	24	2,900
DE 65 AÑOS Y MAS	1,263	181	101	84	100	95	84	86	101	87	83	166	95	5,973
CESANTES	19,161	6,782	3,759	3,044	2,004	1,136	677	379	233	157	104	195	691	32,151
DE 12 A 14 AÑOS	-	-	-	-	-	-	-	-	-	-	-	-	-	-
DE 15 A 19 AÑOS	1,842	1,418	297	52	9	2	-	-	-	-	-	-	64	436
DE 20 A 24 AÑOS	3,930	2,123	1,045	418	127	38	5	-	-	-	-	-	174	2,439
DE 25 A 29 AÑOS	3,536	1,270	972	625	300	112	113	9	-	-	-	-	135	4,189
DE 30 A 34 AÑOS	2,780	663	612	670	404	189	79	34	12	5	5	5	102	4,751
DE 35 A 39 AÑOS	2,173	471	309	503	400	235	106	48	23	13	4	6	55	4,640
DE 40 A 44 AÑOS	1,548	223	193	335	311	188	101	56	34	17	16	15	59	4,079
DE 45 A 49 AÑOS	1,302	372	134	204	186	140	85	68	35	23	10	18	27	3,221
DE 50 A 54 AÑOS	677	82	86	107	98	101	53	46	27	22	16	17	22	2,244
DE 55 A 59 AÑOS	390	45	35	40	52	47	44	30	30	22	14	23	8	1,641
DE 60 A 64 AÑOS	279	24	23	22	26	32	32	32	25	13	10	26	14	1,286
DE 65 AÑOS Y MAS	704	91	53	68	91	52	59	56	47	42	29	85	31	3,225
BUSCAN TRABAJO POR PRIMERA VEZ	7,231	3,350	1,369	819	620	323	184	112	77	64	27	48	238	9,591
DE 12 A 14 AÑOS	-	-	-	-	-	-	-	-	-	-	-	-	-	-
DE 15 A 19 AÑOS	1,573	1,260	246	24	8	1	-	-	-	-	-	-	34	322
DE 20 A 24 AÑOS	2,149	1,253	532	201	52	21	5	-	-	-	-	-	85	1,199
DE 25 A 29 AÑOS	1,231	501	304	204	107	40	19	3	-	-	-	-	53	1,306
DE 30 A 34 AÑOS	703	152	126	150	146	53	31	12	5	2	4	2	20	1,412
DE 35 A 39 AÑOS	473	57	57	95	120	72	26	12	13	7	1	1	12	1,263
DE 40 A 44 AÑOS	326	23	33	59	87	52	25	13	14	10	1	2	7	1,032
DE 45 A 49 AÑOS	235	26	25	35	50	23	16	24	10	8	1	11	6	829
DE 50 A 54 AÑOS	163	12	20	16	27	25	19	16	8	9	5	1	5	612
DE 55 A 59 AÑOS	87	8	6	9	4	10	18	5	9	5	3	5	5	380
DE 60 A 64 AÑOS	77	7	3	9	7	9	7	6	5	10	4	8	2	388
DE 65 AÑOS Y MAS	214	51	17	17	12	17	18	21	13	13	8	18	9	848
TOTAL INACTIVA	1,800,128	637,757	215,456	243,176	211,860	138,162	91,244	63,529	45,808	35,765	25,113	51,869	40,389	4,155,589
DE 12 A 14 AÑOS	214,125	211,943	1,507	255	-	-	-	-	-	-	-	-	420	2,017
DE 15 A 19 AÑOS	299,926	251,960	34,551	7,711	1,102	96	-	-	-	-	-	-	4,506	53,663
DE 20 A 24 AÑOS	229,395	89,825	67,127	42,866	14,747	3,790	971	-	-	-	-	-	10,069	217,115
DE 25 A 29 AÑOS	169,040	24,879	41,107	50,401	29,043	11,917	4,567	1,465	730	684	443	306	5,661	308,331
DE 30 A 34 AÑOS	148,985	10,340	21,751	42,892	37,048	18,118	8,575	3,830	1,712	1,621	821	796	2,709	381,3

CONT. CUADRO N.- 65B

POBLACION FEMENINA DE 12 AÑOS Y MAS DEL AREA URBANA, POR NUMERO Y TOTAL DE HIJOS NACIDOS VIVOS, SEGUN TIPO DE ACTIVIDAD Y GRUPOS DE EDAD

TIPO DE ACTIVIDAD Y GRUPOS DE EDAD	TOTAL POBLACION FEMENINA	NUMERO DE HIJOS NACIDOS VIVOS												TOTAL DE HIJOS NACIDOS VIVOS
		NINGUNO	1	2	3	4	5	6	7	8	9	10 Y MAS	NO DECLARADO	
SOLO ESTUDIANTE	496,516	466,524	15,516	4,311	1,385	368	127	32	3	2	-	-	8,248	30,629
DE 12 A 14 AÑOS	200,182	199,371	342	74	-	-	-	-	-	-	-	-	395	490
DE 15 A 19 AÑOS	208,725	201,779	4,331	419	79	6	-	-	-	-	-	-	2,111	5,430
DE 20 A 24 AÑOS	70,015	56,359	7,557	1,669	373	88	20	-	-	-	-	-	3,949	12,466
DE 25 A 29 AÑOS	15,795	8,397	2,984	1,782	737	220	75	28	-	-	-	-	1,572	10,182
DE 30 A 34 AÑOS	1,799	618	302	367	196	54	32	4	3	2	-	-	221	2,061
DE 35 A 39 AÑOS	-	-	-	-	-	-	-	-	-	-	-	-	-	-
DE 40 A 44 AÑOS	-	-	-	-	-	-	-	-	-	-	-	-	-	-
DE 45 A 49 AÑOS	-	-	-	-	-	-	-	-	-	-	-	-	-	-
DE 50 A 54 AÑOS	-	-	-	-	-	-	-	-	-	-	-	-	-	-
DE 55 A 59 AÑOS	-	-	-	-	-	-	-	-	-	-	-	-	-	-
DE 60 A 64 AÑOS	-	-	-	-	-	-	-	-	-	-	-	-	-	-
DE 65 AÑOS Y MAS	-	-	-	-	-	-	-	-	-	-	-	-	-	-
SOLO JUBILADO	20,684	3,890	2,106	2,456	2,607	2,449	1,536	1,337	1,154	810	440	1,167	732	72,188
DE 12 A 14 AÑOS	-	-	-	-	-	-	-	-	-	-	-	-	-	-
DE 15 A 19 AÑOS	-	-	-	-	-	-	-	-	-	-	-	-	-	-
DE 20 A 24 AÑOS	155	87	35	17	7	1	1	-	-	-	-	-	7	99
DE 25 A 29 AÑOS	122	31	29	23	12	11	5	5	-	-	-	-	6	210
DE 30 A 34 AÑOS	100	19	11	17	22	12	5	2	1	3	-	2	6	249
DE 35 A 39 AÑOS	123	21	18	21	22	17	5	3	1	1	1	1	12	271
DE 40 A 44 AÑOS	148	30	17	28	23	15	8	7	2	3	1	3	11	365
DE 45 A 49 AÑOS	473	76	70	135	103	43	14	6	5	5	2	3	11	1,053
DE 50 A 54 AÑOS	1,159	227	135	242	269	156	49	17	18	4	4	6	32	2,652
DE 55 A 59 AÑOS	1,583	294	210	280	314	196	113	49	23	20	9	20	55	3,989
DE 60 A 64 AÑOS	2,476	638	270	368	380	290	166	119	67	45	21	56	56	6,494
DE 65 AÑOS Y MAS	14,345	2,467	1,311	1,325	1,455	1,708	1,170	1,129	1,037	729	402	1,076	536	56,806
SOLO PENSIONISTA	7,151	1,094	727	835	768	711	546	567	350	432	370	519	232	28,841
DE 12 A 14 AÑOS	-	-	-	-	-	-	-	-	-	-	-	-	-	-
DE 15 A 19 AÑOS	316	235	56	10	4	-	-	-	-	-	-	-	-	-
DE 20 A 24 AÑOS	356	169	92	51	20	3	1	-	-	-	-	-	11	88
DE 25 A 29 AÑOS	373	91	127	73	37	15	6	3	-	-	-	-	20	271
DE 30 A 34 AÑOS	249	49	46	59	44	22	8	5	3	-	-	-	21	492
DE 35 A 39 AÑOS	250	33	34	53	53	39	13	5	4	2	2	-	11	493
DE 40 A 44 AÑOS	266	44	28	49	56	42	18	5	4	3	3	2	9	649
DE 45 A 49 AÑOS	245	28	27	42	43	38	12	2	3	2	3	2	10	683
DE 50 A 54 AÑOS	336	37	24	46	68	50	21	14	7	10	2	6	7	798
DE 55 A 59 AÑOS	351	48	23	39	74	45	29	31	14	6	5	19	7	1,251
DE 60 A 64 AÑOS	492	48	34	54	57	45	20	14	12	11	12	8	8	1,273
DE 65 AÑOS Y MAS	3,917	312	236	359	312	406	350	429	277	370	317	440	109	2,209
IMPEDIDO PARA TRABAJAR	47,890	13,554	4,468	3,486	3,645	3,261	2,834	2,694	2,321	2,088	1,755	4,828	2,956	170,934
DE 12 A 14 AÑOS	857	829	23	2	-	-	-	-	-	-	-	-	3	27
DE 15 A 19 AÑOS	2,797	2,266	391	74	15	2	-	-	-	-	-	-	49	592
DE 20 A 24 AÑOS	3,325	1,808	588	311	119	34	15	-	-	-	-	-	450	1,778
DE 25 A 29 AÑOS	2,633	1,220	449	391	205	116	57	33	-	-	-	-	162	2,793
DE 30 A 34 AÑOS	2,388	1,018	312	329	269	146	81	46	20	8	15	9	135	3,484
DE 35 A 39 AÑOS	2,257	884	238	307	263	176	88	64	27	29	9	49	123	4,207
DE 40 A 44 AÑOS	2,157	788	219	203	264	207	128	84	68	34	21	37	104	4,739
DE 45 A 49 AÑOS	1,772	454	152	179	221	190	162	117	67	54	26	55	95	5,235
DE 50 A 54 AÑOS	2,430	532	157	177	337	209	156	151	106	78	62	124	341	7,415
DE 55 A 59 AÑOS	1,849	460	130	108	155	167	160	147	135	90	80	141	76	7,128
DE 60 A 64 AÑOS	2,826	606	247	134	155	234	193	171	179	166	222	403	116	13,078
DE 65 AÑOS Y MAS	22,599	2,689	1,562	1,271	1,642	1,794	1,794	1,881	1,719	1,629	1,320	4,010	1,302	120,458
OTRO	35,405	9,545	4,791	5,112	3,896	2,602	1,882	1,306	1,115	805	652	1,792	1,907	95,668
DE 12 A 14 AÑOS	-	-	-	-	-	-	-	-	-	-	-	-	-	-
DE 15 A 19 AÑOS	3,684	2,775	608	143	28	1	-	-	-	-	-	-	129	982
DE 20 A 24 AÑOS	4,713	2,241	1,298	634	195	48	19	-	-	-	-	-	278	3,438
DE 25 A 29 AÑOS	3,850	1,218	891	847	434	184	57	25	-	-	-	-	194	5,058
DE 30 A 34 AÑOS	3,209	644	562	805	544	271	118	47	30	10	9	6	163	6,207
DE 35 A 39 AÑOS	2,926	571	367	630	616	297	171	83	35	24	14	14	104	6,729
DE 40 A 44 AÑOS	2,373	275	235	471	544	301	193	101	66	39	22	28	98	6,880
DE 45 A 49 AÑOS	2,069	215	215	435	374	262	186	103	64	51	22	44	98	6,352
DE 50 A 54 AÑOS	1,813	214	117	231	289	289	170	135	89	69	39	87	84	6,776
DE 55 A 59 AÑOS	1,561	273	84	197	201	174	144	113	92	67	45	100	71	5,905
DE 60 A 64 AÑOS	1,545	159	72	123	137	157	235	121	146	68	52	181	94	7,395
DE 65 AÑOS Y MAS	7,662	960	342	596	534	618	589	578	593	477	449	1,332	594	39,946
NO DECLARADO	146,746	52,009	12,505	12,624	10,059	6,946	4,962	4,301	2,918	2,346	2,153	4,263	31,660	254,535
DE 12 A 14 AÑOS	7,355	7,136	163	24	-	-	-	-	-	-	-	-	32	211
DE 15 A 19 AÑOS	13,753	10,457	1,901	482	73	5	-	-	-	-	-	-	835	3,104
DE 20 A 24 AÑOS	13,553	5,270	3,061	1,767	644	174	44	-	-	-	-	-	2,593	9,443
DE 25 A 29 AÑOS	10,286	2,576	1,781	1,803	1,019	462	193	72	-	-	-	-	2,380	11,689
DE 30 A 34 AÑOS	12,564	2,499	1,561	2,491	1,673	890	423	205	82	62	29	17	2,632	19,988
DE 35 A 39 AÑOS	10,510	1,855	844	1,669	1,793	965	522	304	152	87	50	50	2,219	20,615
DE 40 A 44 AÑOS	9,360	2,121	533	989	1,356	958	560	341	198	106	66	90	2,042	19,098
DE 45 A 49 AÑOS	7,453	1,567	323	798	848	622	514	316	208	125	78	118	1,936	15,924
DE 50 A 54 AÑOS	6,620	1,417	238	583	563	585	444	352	249	181	137	207	1,664	16,515
DE 55 A 59 AÑOS	6,706	1,785	216	304	475	420	343	558	230	191	161	301	1,722	17,017
DE 60 A 64 AÑOS	7,254	2,204	184	254	281	287	334	299	274	262	238	389	2,248	16,754
DE 65 AÑOS Y MAS	41,332	13,122	1,700	1,460	1,334	1,578	1,585	1,854	1,525	1,332	1,394	3,091	11,357	104,177

CUADRO N. - 65C

POBLACION FEMENINA DE 12 AÑOS Y MAS DEL AREA RURAL, POR NUMERO Y TOTAL DE HIJOS NACIDOS VIVOS, SEGUN TIPO DE ACTIVIDAD Y GRUPOS DE EDAD

TIPO DE ACTIVIDAD Y GRUPOS DE EDAD	TOTAL POBLACION FEMENINA	NUMERO DE HIJOS NACIDOS VIVOS													TOTAL DE HIJOS NACIDOS VIVOS
		NINGUNO	1	2	3	4	5	6	7	8	9	10 Y MAS	NO DECLARADO		
REPUBLICA DEL ECUADOR															
TOTAL	1,635,185	518,648	172,696	176,301	153,505	119,317	96,350	78,761	63,041	55,370	42,710	97,774	60,712	4,812,467	
TOTAL ACTIVA	424,405	130,823	55,779	52,274	42,516	30,745	23,613	18,993	14,774	12,808	9,151	18,518	14,411	1,141,588	
DE 12 A 14 AÑOS	18,629	18,322	252	40	-	-	-	-	-	-	-	-	15	332	
DE 15 A 19 AÑOS	58,831	48,546	7,032	1,570	252	32	-	-	-	-	-	-	1,399	11,056	
DE 20 A 24 AÑOS	64,746	28,566	16,912	10,049	4,347	1,428	423	-	-	-	-	-	3,021	57,878	
DE 25 A 29 AÑOS	53,107	12,918	11,785	11,303	7,305	4,446	2,215	998	-	-	-	-	2,137	91,153	
DE 30 A 34 AÑOS	45,957	6,394	6,717	9,531	7,974	5,264	3,637	2,324	1,335	709	332	270	1,470	123,826	
DE 35 A 39 AÑOS	41,425	3,787	4,110	7,088	7,226	5,266	3,971	2,995	2,252	1,574	917	987	1,252	146,171	
DE 40 A 44 AÑOS	34,709	2,657	2,697	4,470	5,442	4,277	3,474	2,808	2,347	1,986	1,364	2,214	973	148,476	
DE 45 A 49 AÑOS	27,156	1,934	1,758	2,800	3,545	3,119	2,671	2,421	2,127	1,839	1,348	2,716	878	130,707	
DE 50 A 54 AÑOS	22,732	1,742	1,405	1,849	2,255	2,160	2,254	2,168	1,901	1,796	1,422	3,076	704	120,417	
DE 55 A 59 AÑOS	16,222	1,208	830	1,034	1,331	1,397	1,508	1,631	1,432	1,529	1,131	2,658	533	92,652	
DE 60 A 64 AÑOS	13,544	1,162	675	827	892	1,171	1,214	1,234	1,228	1,243	957	2,383	558	77,575	
DE 65 AÑOS Y MAS	27,347	3,587	1,606	1,713	1,947	2,185	2,246	2,414	2,152	2,132	1,680	4,214	1,471	141,345	
OCUPADAS	408,783	125,771	53,516	50,465	41,047	29,829	22,814	18,391	14,285	12,392	8,812	17,832	13,629	1,102,351	
DE 12 A 14 AÑOS	18,168	17,868	248	39	-	-	-	-	-	-	-	-	13	326	
DE 15 A 19 AÑOS	56,374	46,633	6,660	1,498	241	32	-	-	-	-	-	-	1,310	10,507	
DE 20 A 24 AÑOS	61,899	27,336	16,134	9,642	4,148	1,372	408	-	-	-	-	-	2,859	55,390	
DE 25 A 29 AÑOS	51,041	12,398	11,296	10,903	7,053	4,297	2,123	959	-	-	-	-	2,012	87,818	
DE 30 A 34 AÑOS	44,371	6,138	6,514	9,239	7,700	5,085	3,508	2,242	1,291	677	315	263	1,399	119,568	
DE 35 A 39 AÑOS	40,096	3,651	3,985	6,852	6,992	5,139	3,845	2,904	2,174	1,533	877	951	1,193	141,560	
DE 40 A 44 AÑOS	33,629	2,563	2,617	4,343	5,269	4,148	3,368	2,727	2,284	1,903	1,328	2,145	934	143,888	
DE 45 A 49 AÑOS	26,266	1,826	1,712	2,716	3,439	3,025	2,587	2,355	2,053	1,795	1,305	2,631	822	126,767	
DE 50 A 54 AÑOS	22,069	1,663	1,369	1,795	2,184	2,115	2,186	2,111	1,851	1,749	1,386	2,977	683	117,011	
DE 55 A 59 AÑOS	15,761	1,165	812	1,008	1,286	1,360	1,461	1,590	1,396	1,494	1,101	2,574	514	90,056	
DE 60 A 64 AÑOS	13,084	1,118	656	803	861	1,144	1,159	1,199	1,191	1,201	924	2,304	524	75,001	
DE 65 AÑOS Y MAS	26,025	3,412	1,513	1,627	1,874	2,112	2,169	2,304	2,045	2,040	1,576	3,987	1,366	134,459	
DESOCUPADAS	9,405	2,755	1,293	1,079	938	594	521	398	320	288	229	480	510	25,710	
DE 12 A 14 AÑOS	461	454	4	1	-	-	-	-	-	-	-	-	2	6	
DE 15 A 19 AÑOS	1,248	939	197	50	7	-	-	-	-	-	-	-	55	318	
DE 20 A 24 AÑOS	1,539	572	436	240	137	43	7	-	-	-	-	-	104	1,534	
DE 25 A 29 AÑOS	1,176	245	270	230	157	100	64	31	-	-	-	-	79	2,107	
DE 30 A 34 AÑOS	952	134	115	168	167	114	88	45	28	23	12	6	52	2,675	
DE 35 A 39 AÑOS	837	71	77	151	142	76	76	63	54	29	31	29	38	3,076	
DE 40 A 44 AÑOS	712	58	53	73	114	80	69	54	43	66	22	54	26	3,159	
DE 45 A 49 AÑOS	533	38	26	50	70	59	47	48	42	27	28	61	37	2,542	
DE 50 A 54 AÑOS	442	61	21	32	44	35	48	36	32	30	24	62	17	2,198	
DE 55 A 59 AÑOS	320	35	14	18	32	24	33	26	23	21	25	59	10	1,791	
DE 60 A 64 AÑOS	304	26	12	15	21	22	36	22	27	29	19	53	22	1,722	
DE 65 AÑOS Y MAS	881	122	68	51	47	41	53	73	71	63	68	156	68	4,582	
CESANTES	4,233	1,442	658	524	382	233	212	149	123	82	72	145	211	9,596	
DE 12 A 14 AÑOS	-	-	-	-	-	-	-	-	-	-	-	-	-	-	
DE 15 A 19 AÑOS	668	536	90	15	2	-	-	-	-	-	-	-	25	126	
DE 20 A 24 AÑOS	820	398	221	108	41	7	6	-	-	-	-	-	39	618	
DE 25 A 29 AÑOS	614	191	154	119	60	25	23	6	-	-	-	-	36	823	
DE 30 A 34 AÑOS	483	97	67	97	80	50	31	27	9	6	3	-	16	1,156	
DE 35 A 39 AÑOS	365	54	42	61	66	38	34	20	15	8	3	5	19	1,052	
DE 40 A 44 AÑOS	281	33	25	43	43	37	28	17	12	11	12	10	10	1,028	
DE 45 A 49 AÑOS	276	63	18	31	28	28	28	12	25	9	9	13	12	967	
DE 50 A 54 AÑOS	161	15	10	13	22	7	15	18	13	11	5	29	3	877	
DE 55 A 59 AÑOS	110	6	3	6	9	10	13	10	11	11	3	21	7	640	
DE 60 A 64 AÑOS	107	13	7	5	9	4	14	10	6	6	10	13	10	518	
DE 65 AÑOS Y MAS	348	36	21	26	22	27	20	29	32	20	27	54	34	1,791	
BUSCAN TRABAJO POR PRIMERA VEZ	1,984	855	312	206	149	89	66	55	46	46	38	61	61	3,931	
DE 12 A 14 AÑOS	-	-	-	-	-	-	-	-	-	-	-	-	-	-	
DE 15 A 19 AÑOS	541	438	85	7	2	-	-	-	-	-	-	-	9	105	
DE 20 A 24 AÑOS	488	260	121	59	21	6	2	-	-	-	-	-	19	336	
DE 25 A 29 AÑOS	276	84	65	51	35	24	5	2	-	-	-	-	10	405	
DE 30 A 34 AÑOS	151	25	21	27	27	15	10	10	7	3	2	1	3	427	
DE 35 A 39 AÑOS	127	11	6	24	26	13	16	8	9	4	6	2	2	483	
DE 40 A 44 AÑOS	87	3	2	11	16	12	9	10	8	6	2	5	3	401	
DE 45 A 49 AÑOS	81	7	2	3	8	7	9	6	7	8	6	11	7	431	
DE 50 A 54 AÑOS	60	3	5	9	5	3	5	3	5	6	7	8	1	331	
DE 55 A 59 AÑOS	31	2	1	2	4	3	1	5	2	3	2	4	2	165	
DE 60 A 64 AÑOS	49	5	-	4	1	1	5	3	4	7	4	13	2	334	
DE 65 AÑOS Y MAS	93	17	4	9	4	5	4	8	4	9	9	17	3	513	
TOTAL INACTIVA	1,139,736	360,272	112,761	119,984	107,443	85,623	70,176	57,618	46,487	41,009	32,249	76,093	30,021	3,536,675	
DE 12 A 14 AÑOS	138,997	137,695	1,027	156	-	-	-	-	-	-	-	-	119	1,339	
DE 15 A 19 AÑOS	171,177	134,117	25,101	7,290	1,189	106	-	-	-	-	-	-	3,374	43,672	
DE 20 A 24 AÑOS	137,570	40,252	37,585	31,669	14,937	5,152	1,479	-	-	-	-	-	6,496	173,737	
DE 25 A 29 AÑOS	108,852	13,423	18,461	27,364	22,178	13,551	7,045	2,907	-	-	-	-	3,923	246,594	
DE 30 A 34 AÑOS	93,525	6,651	8,454	17,487	19,893	14,704	10,389	6,384	3,643	1,868	850	644	2,558	307,340	
DE 35 A 39 AÑOS	84,668	4,668	4,865	10,920	15,307	13,507	10,623	7,871	5,737	3,950	2,412	2,649	2,159	349,408	
DE 40 A 44 AÑOS	73,601	3,530	3,309	6,675	10,171	10,213	9,471	7,910	6,232	5,002	3,493	5,768	1,827	362,415	
DE 45 A 49 AÑOS	63,085	3,077	2,582	4,445	6,660	7,303	7,511	6,913							

CONT. CUADRO N.- 65C

POBLACION FEMENINA DE 12 AÑOS Y MAS DEL AREA RURAL, POR NUMERO Y TOTAL DE HIJOS NACIDOS VIVOS, SEGUN TIPO DE ACTIVIDAD Y GRUPOS DE EDAD

TIPO DE ACTIVIDAD Y GRUPOS DE EDAD	TOTAL POBLACION FEMENINA	NUMERO DE HIJOS NACIDOS VIVOS												TOTAL DE HIJOS NACIDOS VIVOS
		NINGUNO	1	2	3	4	5	6	7	8	9	10 Y MAS	NO DECLARADO	
SOLO ESTUDIANTE	203,646	193,469	4,192	1,597	794	340	156	46	12	4	-	-	3,036	12,300
DE 12 A 14 AÑOS	106,790	106,498	173	27	-	-	-	-	-	-	-	-	92	227
DE 15 A 19 AÑOS	73,089	70,697	1,375	189	30	2	-	-	-	-	-	-	796	1,851
DE 20 A 24 AÑOS	18,218	13,891	1,868	674	298	84	23	-	-	-	-	-	1,380	4,561
DE 25 A 29 AÑOS	4,887	2,200	697	617	375	207	99	32	-	-	-	-	660	4,571
DE 30 A 34 AÑOS	662	183	79	90	91	47	34	14	12	4	-	-	108	1,090
DE 35 A 39 AÑOS	-	-	-	-	-	-	-	-	-	-	-	-	-	-
DE 40 A 44 AÑOS	-	-	-	-	-	-	-	-	-	-	-	-	-	-
DE 45 A 49 AÑOS	-	-	-	-	-	-	-	-	-	-	-	-	-	-
DE 50 A 54 AÑOS	-	-	-	-	-	-	-	-	-	-	-	-	-	-
DE 55 A 59 AÑOS	-	-	-	-	-	-	-	-	-	-	-	-	-	-
DE 60 A 64 AÑOS	-	-	-	-	-	-	-	-	-	-	-	-	-	-
DE 65 AÑOS Y MAS	-	-	-	-	-	-	-	-	-	-	-	-	-	-
SOLO JUBILADO	3,221	496	246	332	360	332	212	230	243	167	113	350	140	13,853
DE 12 A 14 AÑOS	-	-	-	-	-	-	-	-	-	-	-	-	-	-
DE 15 A 19 AÑOS	-	-	-	-	-	-	-	-	-	-	-	-	-	-
DE 20 A 24 AÑOS	35	17	7	4	2	-	1	-	-	-	-	-	4	26
DE 25 A 29 AÑOS	29	8	6	3	3	5	1	1	-	-	-	-	2	52
DE 30 A 34 AÑOS	14	2	5	2	1	1	-	-	-	-	-	-	2	24
DE 35 A 39 AÑOS	27	3	1	5	5	4	3	-	1	1	-	-	3	84
DE 40 A 44 AÑOS	23	3	-	4	5	2	-	-	1	1	1	1	6	55
DE 45 A 49 AÑOS	82	12	16	9	22	9	2	3	3	1	2	2	4	210
DE 50 A 54 AÑOS	161	27	18	34	37	25	3	5	7	1	1	1	3	408
DE 55 A 59 AÑOS	226	31	20	35	53	33	12	11	12	8	2	5	4	731
DE 60 A 64 AÑOS	344	94	26	43	51	34	27	19	12	11	7	13	7	1,032
DE 65 AÑOS Y MAS	2,280	299	147	193	181	219	163	191	210	144	99	329	105	11,231
SOLO PENSIONISTA	1,544	224	123	175	159	141	120	111	92	120	64	132	83	6,527
DE 12 A 14 AÑOS	-	-	-	-	-	-	-	-	-	-	-	-	-	-
DE 15 A 19 AÑOS	85	64	9	2	3	-	-	-	-	-	-	-	7	22
DE 20 A 24 AÑOS	97	36	22	24	4	2	1	-	-	-	-	-	8	95
DE 25 A 29 AÑOS	96	15	39	18	9	3	4	2	-	-	-	-	6	146
DE 30 A 34 AÑOS	66	12	7	13	14	10	2	2	-	-	-	-	3	160
DE 35 A 39 AÑOS	65	6	2	11	15	6	12	2	2	2	1	-	4	238
DE 40 A 44 AÑOS	55	4	1	11	9	10	3	4	2	2	2	4	3	223
DE 45 A 49 AÑOS	62	8	3	11	9	9	6	7	5	2	2	3	2	252
DE 50 A 54 AÑOS	59	6	2	3	9	8	3	7	8	4	2	4	3	274
DE 55 A 59 AÑOS	71	13	1	6	11	9	2	7	5	5	2	3	7	264
DE 60 A 64 AÑOS	99	10	1	6	10	10	6	7	11	16	8	12	2	570
DE 65 AÑOS Y MAS	789	50	36	75	66	74	81	74	57	89	47	102	38	4,283
IMPEDIDO PARA TRABAJAR	37,234	9,139	2,751	2,376	2,371	2,458	2,534	2,387	2,146	2,185	1,863	4,989	2,035	159,134
DE 12 A 14 AÑOS	821	801	16	2	-	-	-	-	-	-	-	-	2	20
DE 15 A 19 AÑOS	2,106	1,707	269	63	18	3	-	-	-	-	-	-	46	461
DE 20 A 24 AÑOS	2,088	1,145	342	247	125	58	4	-	-	-	-	-	167	1,463
DE 25 A 29 AÑOS	1,946	804	279	223	202	149	100	61	-	-	-	-	128	2,793
DE 30 A 34 AÑOS	1,593	651	160	179	132	108	104	63	45	27	17	28	79	3,256
DE 35 A 39 AÑOS	1,547	514	137	141	126	121	108	89	62	49	42	79	79	4,393
DE 40 A 44 AÑOS	1,445	444	118	109	111	114	104	92	76	58	48	98	73	4,743
DE 45 A 49 AÑOS	1,319	357	97	86	90	99	120	90	81	70	63	110	56	5,030
DE 50 A 54 AÑOS	1,731	414	126	110	123	117	122	112	107	108	81	198	113	7,063
DE 55 A 59 AÑOS	1,409	257	75	80	79	95	111	119	89	128	95	211	70	7,101
DE 60 A 64 AÑOS	2,133	310	170	114	101	151	139	144	155	166	148	419	116	11,510
DE 65 AÑOS Y MAS	19,096	1,735	962	1,022	1,264	1,443	1,622	1,617	1,531	1,579	1,369	3,846	1,106	111,301
OTRO	10,416	2,709	1,149	1,192	949	718	625	496	433	357	315	794	679	33,454
DE 12 A 14 AÑOS	-	-	-	-	-	-	-	-	-	-	-	-	-	-
DE 15 A 19 AÑOS	1,372	1,057	210	53	11	1	-	-	-	-	-	-	40	353
DE 20 A 24 AÑOS	1,276	544	333	184	85	33	11	-	-	-	-	-	86	1,143
DE 25 A 29 AÑOS	1,055	294	187	222	152	78	42	24	-	-	-	-	56	1,753
DE 30 A 34 AÑOS	784	136	93	145	131	85	58	40	29	12	7	5	43	2,064
DE 35 A 39 AÑOS	712	99	76	102	109	74	53	58	30	31	26	21	33	2,453
DE 40 A 44 AÑOS	599	52	40	70	101	72	66	41	33	25	17	47	35	2,455
DE 45 A 49 AÑOS	569	47	52	92	68	48	42	32	34	30	25	58	41	2,404
DE 50 A 54 AÑOS	515	55	16	36	43	66	53	33	33	38	28	75	39	2,592
DE 55 A 59 AÑOS	455	90	21	55	36	27	30	32	35	33	19	46	31	1,897
DE 60 A 64 AÑOS	449	42	24	29	24	22	70	39	47	29	15	63	45	2,293
DE 65 AÑOS Y MAS	2,630	293	97	204	189	212	200	197	192	159	178	479	230	14,047
NO DECLARADO	71,044	27,553	4,156	4,043	3,546	2,949	2,561	2,150	1,780	1,553	1,310	3,163	16,280	134,204
DE 12 A 14 AÑOS	6,867	6,762	69	18	-	-	-	-	-	-	-	-	18	105
DE 15 A 19 AÑOS	7,244	5,641	789	260	44	10	-	-	-	-	-	-	500	1,481
DE 20 A 24 AÑOS	5,952	2,035	1,044	868	394	151	41	-	-	-	-	-	1,419	4,771
DE 25 A 29 AÑOS	4,319	837	521	648	534	346	213	74	-	-	-	-	1,146	6,312
DE 30 A 34 AÑOS	4,935	864	371	655	671	447	319	235	130	85	47	34	1,077	10,870
DE 35 A 39 AÑOS	4,389	628	234	449	583	419	340	245	184	118	91	102	996	11,885
DE 40 A 44 AÑOS	4,105	710	183	245	329	372	354	266	195	170	109	196	976	12,412
DE 45 A 49 AÑOS	3,528	681	112	172	211	230	240	231	192	148	117	252	942	11,043
DE 50 A 54 AÑOS	3,221	629	93	132	150	179	180	165	173	139	130	326	925	10,740
DE 55 A 59 AÑOS	3,179	846	78	86	106	128	125	188	134	132	110	328	918	9,696
DE 60 A 64 AÑOS	3,657	1,099	94	59	90	112	133	123	131	141	137	384	1,154	10,148
DE 65 AÑOS Y MAS	19,648	6,821	568	451	434	555	616	623	641	620	569	1,541	6,209	44,741

CUADRO N. - 66A

POBLACION FEMENINA DE 12 AÑOS Y MAS, POR NUMERO Y TOTAL DE HIJOS ACTUALMENTE VIVOS, SEGUN TIPO DE ACTIVIDAD Y GRUPOS DE EDAD

TIPO DE ACTIVIDAD Y GRUPOS DE EDAD	TOTAL POBLACION FEMENINA	NUMERO DE HIJOS ACTUALMENTE VIVOS												TOTAL DE HIJOS NACIDOS VIVOS
		NINGUNO	1	2	3	4	5	6	7	8	9	10 Y MAS	NO DECLARADO	
REPUBLICA DEL ECUADOR														
TOTAL	3,052,691	8,760	600,003	637,171	533,896	345,903	237,141	172,859	122,377	89,832	60,001	73,662	171,086	9,998,612
TOTAL ACTIVA	972,628	3,002	237,297	235,638	180,450	101,796	61,771	40,470	26,499	17,823	10,716	11,353	45,813	2,755,670
DE 12 A 14 AÑOS	699	7	544	96	-	-	-	-	-	-	-	-	52	736
DE 15 A 19 AÑOS	23,832	275	16,673	3,185	438	46	-	-	-	-	-	-	3,215	24,541
DE 20 A 24 AÑOS	102,207	473	56,218	25,459	8,152	2,012	482	-	-	-	-	-	9,411	142,050
DE 25 A 29 AÑOS	133,941	345	53,756	40,691	19,014	8,196	3,056	864	-	-	-	-	8,019	245,428
DE 30 A 34 AÑOS	146,923	298	37,496	47,049	29,990	13,673	6,831	3,250	1,529	652	251	146	5,758	349,639
DE 35 A 39 AÑOS	145,499	259	24,390	42,177	35,442	17,591	9,393	5,434	3,075	1,705	834	545	4,654	413,461
DE 40 A 44 AÑOS	126,143	248	16,625	30,064	31,986	17,868	10,186	6,264	3,936	2,581	1,406	1,355	3,624	408,021
DE 45 A 49 AÑOS	95,955	218	11,075	19,263	22,926	14,802	9,033	5,872	3,862	2,598	1,570	1,747	2,989	338,768
DE 50 A 54 AÑOS	71,845	187	8,004	12,369	14,819	10,564	7,620	5,684	4,082	2,684	1,686	1,906	2,240	277,515
DE 55 A 59 AÑOS	43,942	147	4,261	5,977	7,497	6,364	5,371	4,356	3,104	2,260	1,492	1,648	1,465	188,228
DE 60 A 64 AÑOS	30,840	170	2,950	3,498	4,001	4,246	3,863	3,422	2,640	2,040	1,312	1,464	1,234	141,253
DE 65 AÑOS Y MAS	50,802	375	5,305	5,810	6,185	6,434	5,936	5,324	4,271	3,303	2,165	2,542	3,152	226,030
OCUPADAS	927,748	2,848	224,933	225,496	172,912	97,635	59,042	38,756	25,376	16,925	10,178	10,729	42,918	2,633,166
DE 12 A 14 AÑOS	679	7	530	92	-	-	-	-	-	-	-	-	50	714
DE 15 A 19 AÑOS	21,976	257	15,339	2,985	407	42	-	-	-	-	-	-	2,946	22,698
DE 20 A 24 AÑOS	95,801	445	52,686	23,928	7,627	1,894	453	-	-	-	-	-	8,768	133,264
DE 25 A 29 AÑOS	126,655	323	50,837	38,584	18,003	7,787	2,799	812	-	-	-	-	7,510	232,029
DE 30 A 34 AÑOS	140,180	284	35,821	45,058	28,570	12,998	6,501	3,094	1,459	614	230	141	5,410	333,400
DE 35 A 39 AÑOS	139,650	247	23,404	40,588	34,052	16,848	8,998	5,228	2,927	1,631	795	524	4,408	396,741
DE 40 A 44 AÑOS	121,313	236	15,993	29,064	30,735	17,186	9,808	5,998	3,799	2,410	1,356	1,295	3,433	392,010
DE 45 A 49 AÑOS	92,464	206	10,678	18,583	22,196	14,272	8,673	5,628	3,734	2,500	1,507	1,661	2,826	326,260
DE 50 A 54 AÑOS	69,314	176	7,711	11,947	14,352	10,219	7,333	5,475	3,946	2,574	1,619	1,823	2,139	267,545
DE 55 A 59 AÑOS	42,374	142	4,116	5,790	7,259	6,169	5,168	4,213	2,962	2,171	1,422	1,566	1,396	181,128
DE 60 A 64 AÑOS	29,545	165	2,836	3,370	3,860	4,087	3,680	3,276	2,541	1,939	1,260	1,381	1,150	135,154
DE 65 AÑOS Y MAS	47,797	360	4,982	5,507	5,851	6,133	5,629	5,032	4,008	3,086	1,989	2,338	2,882	212,223
DESOCUPADAS	24,700	91	6,109	5,447	4,339	2,414	1,628	1,033	707	596	346	388	1,602	71,047
DE 12 A 14 AÑOS	20	-	14	4	-	-	-	-	-	-	-	-	2	22
DE 15 A 19 AÑOS	884	9	617	109	16	2	-	-	-	-	-	-	131	891
DE 20 A 24 AÑOS	3,053	17	1,590	752	298	60	15	-	-	-	-	-	321	4,303
DE 25 A 29 AÑOS	3,675	9	1,405	1,085	528	238	109	39	-	-	-	-	262	6,890
DE 30 A 34 AÑOS	3,563	9	829	1,039	758	370	202	88	38	28	12	2	188	8,820
DE 35 A 39 AÑOS	3,304	10	550	882	774	393	226	129	103	48	27	13	149	9,597
DE 40 A 44 AÑOS	2,870	7	358	549	773	407	226	165	80	134	29	41	101	9,848
DE 45 A 49 AÑOS	2,065	8	209	394	452	323	214	140	71	52	50	50	102	7,460
DE 50 A 54 AÑOS	1,582	7	166	263	299	207	199	126	88	68	45	49	65	6,266
DE 55 A 59 AÑOS	1,011	3	94	121	165	127	121	88	86	58	50	52	46	4,543
DE 60 A 64 AÑOS	832	3	76	83	89	103	127	84	71	61	28	54	53	3,889
DE 65 AÑOS Y MAS	1,841	9	201	166	187	184	189	174	170	147	105	127	182	8,518
CESANTES	15,170	47	4,547	3,642	2,434	1,335	854	519	302	203	149	170	968	38,810
DE 12 A 14 AÑOS	-	-	-	-	-	-	-	-	-	-	-	-	-	-
DE 15 A 19 AÑOS	556	7	384	61	9	2	-	-	-	-	-	-	93	541
DE 20 A 24 AÑOS	2,229	9	1,285	516	154	40	8	-	-	-	-	-	217	2,979
DE 25 A 29 AÑOS	2,689	9	1,142	759	348	113	127	11	-	-	-	-	180	4,857
DE 30 A 34 AÑOS	2,503	4	699	767	490	233	92	50	22	6	7	2	131	5,680
DE 35 A 39 AÑOS	2,013	2	370	581	469	268	125	56	30	18	7	7	80	5,466
DE 40 A 44 AÑOS	1,573	3	235	380	376	208	126	72	40	22	18	17	76	4,817
DE 45 A 49 AÑOS	1,143	3	160	250	219	171	117	76	42	30	11	18	46	3,868
DE 50 A 54 AÑOS	741	2	101	131	131	110	66	64	32	33	15	27	29	2,846
DE 55 A 59 AÑOS	449	2	42	54	65	57	61	44	42	24	19	23	16	2,048
DE 60 A 64 AÑOS	349	2	33	31	45	44	41	52	20	22	17	17	25	1,584
DE 65 AÑOS Y MAS	925	4	96	112	128	89	91	94	74	48	55	59	75	4,124
BUSCAN TRABAJO POR PRIMERA VEZ	5,010	16	1,708	1,053	765	412	247	162	114	99	43	66	325	12,647
DE 12 A 14 AÑOS	-	-	-	-	-	-	-	-	-	-	-	-	-	-
DE 15 A 19 AÑOS	416	2	333	30	6	-	-	-	-	-	-	-	45	411
DE 20 A 24 AÑOS	1,124	2	657	263	73	18	6	-	-	-	-	-	105	1,504
DE 25 A 29 AÑOS	922	4	372	263	135	58	21	2	-	-	-	-	67	1,652
DE 30 A 34 AÑOS	677	1	147	185	172	72	36	18	10	4	2	1	29	1,739
DE 35 A 39 AÑOS	532	-	66	126	147	82	44	21	15	8	5	1	17	1,657
DE 40 A 44 AÑOS	387	2	39	71	102	67	26	29	17	15	3	2	14	1,346
DE 45 A 49 AÑOS	283	1	28	36	59	36	29	28	15	16	2	18	15	1,180
DE 50 A 54 AÑOS	208	2	26	28	37	28	22	19	16	9	7	7	7	858
DE 55 A 59 AÑOS	108	-	9	12	8	11	21	11	14	7	1	7	7	509
DE 60 A 64 AÑOS	114	-	5	14	7	12	15	10	8	18	7	12	6	626
DE 65 AÑOS Y MAS	239	2	26	25	19	28	27	24	19	22	16	18	13	1,165
TOTAL INACTIVA	1,941,835	5,293	345,353	384,000	339,019	233,515	167,383	125,879	90,903	68,473	46,575	58,902	76,540	6,901,120
DE 12 A 14 AÑOS	3,484	25	2,524	375	-	-	-	-	-	-	-	-	560	3,274
DE 15 A 19 AÑOS	85,026	563	59,900	14,258	1,920	137	-	-	-	-	-	-	8,248	94,724
DE 20 A 24 AÑOS	236,888	718	107,060	74,550	28,093	7,460	1,682	-	-	-	-	-	17,325	378,689
DE 25 A 29 AÑOS	239,590	410	61,454	79,800	51,344	23,910	9,640	2,825	-	-	-	-	10,207	535,876
DE 30 A 34 AÑOS	225,519	333	31,544	63,024	57,854	32,476	17,758	8,995	4,138	1,685	800	441	6,471	658,149
DE 35 A 39 AÑOS	207,037	299	17,835	44,497	53,752	35,030	21,257	12,877	7,805	4,408	2,177	1,647	5,453	718,718
DE 40 A 44 AÑOS	179,048	241	12,483	28,866	41,192	313								

CONT. CUADRO N.- 66A

POBLACION FEMENINA DE 12 AÑOS Y MAS, POR NUMERO Y TOTAL DE HIJOS ACTUALMENTE VIVOS,
SEGUN TIPO DE ACTIVIDAD Y GRUPOS DE EDAD

TIPO DE ACTIVIDAD Y GRUPOS DE EDAD	TOTAL POBLACION FEMENINA	NUMERO DE HIJOS ACTUALMENTE VIVOS												TOTAL DE HIJOS NACIDOS VIVOS
		NINGUNO	1	2	3	4	5	6	7	8	9	10 Y MAS	NO DECLARADO	
SOLO ESTUDIANTE	40,169	156	19,738	5,781	2,121	640	243	56	14	4	-	-	11,416	41,904
DE 12 A 14 AÑOS	1,103	9	504	92	-	-	-	-	-	-	-	-	498	688
DE 15 A 19 AÑOS	9,338	61	5,674	546	99	6	-	-	-	-	-	-	2,952	7,087
DE 20 A 24 AÑOS	17,983	64	9,437	2,286	646	142	28	-	-	-	-	-	5,380	16,655
DE 25 A 29 AÑOS	10,085	22	3,725	2,402	1,090	395	155	42	-	-	-	-	2,254	14,406
DE 30 A 34 AÑOS	1,660	-	398	455	286	97	60	14	14	4	-	-	332	3,068
DE 35 A 39 AÑOS	-	-	-	-	-	-	-	-	-	-	-	-	-	-
DE 40 A 44 AÑOS	-	-	-	-	-	-	-	-	-	-	-	-	-	-
DE 45 A 49 AÑOS	-	-	-	-	-	-	-	-	-	-	-	-	-	-
DE 50 A 54 AÑOS	-	-	-	-	-	-	-	-	-	-	-	-	-	-
DE 55 A 59 AÑOS	-	-	-	-	-	-	-	-	-	-	-	-	-	-
DE 60 A 64 AÑOS	-	-	-	-	-	-	-	-	-	-	-	-	-	-
DE 65 AÑOS Y MAS	-	-	-	-	-	-	-	-	-	-	-	-	-	-
SOLO JUBILADO	19,519	96	2,651	3,077	3,398	2,896	1,909	1,509	1,111	709	530	674	959	74,755
DE 12 A 14 AÑOS	-	-	-	-	-	-	-	-	-	-	-	-	-	-
DE 15 A 19 AÑOS	-	-	-	-	-	-	-	-	-	-	-	-	-	-
DE 20 A 24 AÑOS	86	1	41	22	8	1	2	-	-	-	-	-	11	123
DE 25 A 29 AÑOS	112	1	36	29	14	10	7	5	-	-	-	-	10	241
DE 30 A 34 AÑOS	93	-	17	23	24	9	5	3	2	1	1	-	8	245
DE 35 A 39 AÑOS	126	1	20	32	29	12	5	4	1	4	-	1	17	317
DE 40 A 44 AÑOS	138	1	21	34	27	15	9	6	2	2	3	1	17	380
DE 45 A 49 AÑOS	467	-	87	156	119	45	18	10	3	7	3	2	17	1,212
DE 50 A 54 AÑOS	1,066	3	164	303	305	169	39	23	14	4	2	2	38	2,863
DE 55 A 59 AÑOS	1,484	8	237	337	386	210	112	57	29	19	14	10	65	4,404
DE 60 A 64 AÑOS	2,088	7	327	442	451	308	205	105	81	40	21	31	70	5,865
DE 65 AÑOS Y MAS	13,859	74	1,701	1,699	2,035	2,117	1,507	1,296	979	632	486	627	706	58,105
SOLO PENSIONISTA	7,377	57	926	1,117	1,171	759	756	832	446	502	230	242	339	30,301
DE 12 A 14 AÑOS	-	-	-	-	-	-	-	-	-	-	-	-	-	-
DE 15 A 19 AÑOS	102	-	63	14	5	-	-	-	-	-	-	-	20	106
DE 20 A 24 AÑOS	248	2	112	76	21	5	1	-	-	-	-	-	31	352
DE 25 A 29 AÑOS	363	2	166	93	48	16	7	3	-	-	-	-	28	613
DE 30 A 34 AÑOS	254	-	57	74	57	30	11	6	2	1	1	-	15	618
DE 35 A 39 AÑOS	276	3	38	70	44	22	7	6	4	3	2	2	13	820
DE 40 A 44 AÑOS	273	-	35	64	64	51	20	10	6	4	3	2	14	842
DE 45 A 49 AÑOS	271	2	35	46	59	45	28	19	13	5	7	-	12	932
DE 50 A 54 AÑOS	352	-	29	53	81	57	37	35	17	10	10	13	10	1,429
DE 55 A 59 AÑOS	361	1	23	52	93	59	48	23	13	6	4	4	16	1,380
DE 60 A 64 AÑOS	533	3	44	68	77	59	64	71	48	32	23	21	23	2,418
DE 65 AÑOS Y MAS	4,344	44	324	507	602	393	518	658	331	433	177	200	157	20,791
IMPEDIDO PARA TRABAJAR	62,431	575	8,552	7,215	7,435	6,746	6,107	5,952	4,745	3,608	2,531	3,625	5,340	263,271
DE 12 A 14 AÑOS	48	-	40	3	-	-	-	-	-	-	-	-	5	46
DE 15 A 19 AÑOS	930	16	658	131	24	5	-	-	-	-	-	-	96	1,012
DE 20 A 24 AÑOS	2,460	20	941	560	229	74	11	-	-	-	-	-	625	3,099
DE 25 A 29 AÑOS	2,555	16	767	634	412	243	129	51	-	-	-	-	303	5,194
DE 30 A 34 AÑOS	2,312	20	500	521	401	252	159	109	68	22	15	14	231	6,145
DE 35 A 39 AÑOS	2,406	16	403	485	395	289	212	125	132	73	34	31	211	7,667
DE 40 A 44 AÑOS	2,370	13	361	368	400	315	239	159	131	63	58	71	192	8,434
DE 45 A 49 AÑOS	2,280	15	287	290	343	324	277	186	150	108	60	76	164	8,997
DE 50 A 54 AÑOS	3,215	21	475	326	371	364	292	260	213	157	130	137	469	12,123
DE 55 A 59 AÑOS	2,541	18	235	236	270	324	325	281	229	173	140	151	159	12,016
DE 60 A 64 AÑOS	4,043	35	467	299	364	454	406	359	325	293	312	477	252	20,744
DE 65 AÑOS Y MAS	37,271	385	3,418	3,362	4,226	4,102	4,057	4,422	3,497	2,719	1,782	2,668	2,633	177,794
OTRO	33,567	133	6,403	6,461	5,214	3,504	2,568	1,974	1,481	1,090	943	1,048	2,748	112,621
DE 12 A 14 AÑOS	-	-	-	-	-	-	-	-	-	-	-	-	-	-
DE 15 A 19 AÑOS	1,224	10	820	189	30	1	-	-	-	-	-	-	174	1,292
DE 20 A 24 AÑOS	3,204	12	1,647	814	261	69	18	-	-	-	-	-	383	4,424
DE 25 A 29 AÑOS	3,393	5	1,105	1,076	574	250	88	29	-	-	-	-	266	6,593
DE 30 A 34 AÑOS	3,213	5	674	968	672	354	169	83	36	16	11	5	220	7,918
DE 35 A 39 AÑOS	2,968	3	462	764	730	382	204	134	53	40	25	22	149	8,680
DE 40 A 44 AÑOS	2,645	9	294	565	680	376	232	137	95	52	32	27	146	8,612
DE 45 A 49 AÑOS	2,376	6	277	548	465	308	238	132	98	55	42	59	148	8,126
DE 50 A 54 AÑOS	2,059	5	158	282	430	297	226	168	141	85	56	81	130	8,379
DE 55 A 59 AÑOS	1,653	3	121	271	264	232	180	143	112	85	54	80	108	6,959
DE 60 A 64 AÑOS	1,793	3	101	174	195	199	322	158	185	111	63	139	143	8,683
DE 65 AÑOS Y MAS	9,039	72	744	810	913	1,036	891	990	761	646	660	635	881	42,955
NO DECLARADO	138,228	465	17,353	17,533	14,427	10,592	7,987	6,510	4,975	3,536	2,710	3,407	48,733	341,822
DE 12 A 14 AÑOS	324	2	232	36	-	-	-	-	-	-	-	-	54	304
DE 15 A 19 AÑOS	4,899	24	2,683	714	99	9	-	-	-	-	-	-	1,370	4,444
DE 20 A 24 AÑOS	12,200	37	4,157	2,615	994	278	53	-	-	-	-	-	4,066	13,746
DE 25 A 29 AÑOS	11,192	23	2,340	2,478	1,558	742	338	106	-	-	-	-	3,607	17,264
DE 30 A 34 AÑOS	14,136	24	1,992	3,200	2,389	1,293	734	398	167	95	46	22	3,776	29,364
DE 35 A 39 AÑOS	12,416	17	1,135	2,215	2,398	1,373	832	514	321	154	102	79	3,276	30,729
DE 40 A 44 AÑOS	10,634	15	769	1,301	1,749	1,299	891	583	369	233	136	153	3,136	29,084
DE 45 A 49 AÑOS	8,733	9	499	762	775	878	750	543	351	236	157	206	2,919	24,551
DE 50 A 54 AÑOS	7,795	9	409	762	775	821	664	527	411	291	219	282	2,625	24,318
DE 55 A 59 AÑOS	7,254	12	334	519	558	896	515	463	396	316	246	320	2,679	22,999
DE 60 A 64 AÑOS	7,608	46	296	365	429	465	519	487	422	366	333	445	3,435	23,449
DE 65 AÑOS Y MAS	41,037	247	2,507	2,282	2,339	2,538	2,691	2,889	2,538	1,845	1,471	1,900	17,790	121,570

CUADRO N.º 66B POBLACION FEMENINA DE 12 AÑOS Y MAS DEL AREA URBANA, POR NUMERO Y TOTAL DE HIJOS ACTUALMENTE VIVOS, SEGUN TIPO DE ACTIVIDAD Y GRUPOS DE EDAD

TIPO DE ACTIVIDAD Y GRUPOS DE EDAD	TOTAL POBLACION FEMENINA	NUMERO DE HIJOS ACTUALMENTE VIVOS												TOTAL DE HIJOS NACIDOS VIVOS
		NINGUNO	1	2	3	4	5	6	7	8	9	10 Y MAS	NO DECLARADO	
REPUBLICA DEL ECUADOR														
TOTAL	1,936,154	5,125	415,811	446,885	366,119	215,543	132,206	89,650	59,063	41,475	27,005	31,018	106,254	5,793,350
TOTAL ACTIVA	679,046	1,911	178,232	179,497	134,307	68,455	36,130	20,957	12,417	7,766	4,652	4,520	30,202	1,759,847
DE 12 A 14 AÑOS	392	5	294	68	-	-	-	-	-	-	-	-	25	430
DE 15 A 19 AÑOS	13,547	134	9,679	1,746	245	26	-	-	-	-	-	-	1,717	14,010
DE 20 A 24 AÑOS	66,027	276	38,781	15,407	4,168	928	229	-	-	-	-	-	6,238	86,956
DE 25 A 29 AÑOS	93,752	247	41,503	28,916	11,543	4,166	1,314	317	-	-	-	-	5,746	159,100
DE 30 A 34 AÑOS	107,360	223	30,436	37,007	21,666	8,385	3,313	1,326	514	196	80	48	4,166	233,905
DE 35 A 39 AÑOS	107,861	208	20,012	34,525	27,777	12,039	5,310	2,570	1,168	559	244	169	3,280	279,149
DE 40 A 44 AÑOS	94,091	192	13,671	25,172	26,033	13,261	6,441	3,276	1,695	976	469	346	2,559	274,591
DE 45 A 49 AÑOS	70,733	152	9,031	16,122	18,936	11,252	5,963	3,261	1,833	1,055	573	538	2,017	224,694
DE 50 A 54 AÑOS	50,855	112	6,380	10,175	12,108	7,903	4,938	3,172	2,026	1,188	723	676	1,454	175,847
DE 55 A 59 AÑOS	28,928	95	3,258	4,663	5,738	4,495	3,371	2,467	1,579	1,009	690	686	877	112,156
DE 60 A 64 AÑOS	18,458	88	2,067	2,375	2,711	2,626	2,247	1,951	1,355	1,050	675	703	610	79,972
DE 65 AÑOS Y MAS	27,042	179	3,120	3,321	3,382	3,374	3,004	2,617	2,247	1,733	1,198	1,354	1,513	119,037
OCUPADAS	644,736	1,793	168,234	171,285	128,336	65,260	34,266	19,869	11,759	7,255	4,343	4,199	28,137	1,671,925
DE 12 A 14 AÑOS	379	5	284	65	-	-	-	-	-	-	-	-	25	414
DE 15 A 19 AÑOS	12,235	120	8,717	1,617	219	22	-	-	-	-	-	-	1,540	12,696
DE 20 A 24 AÑOS	61,238	251	36,042	14,285	3,836	850	210	-	-	-	-	-	5,764	80,570
DE 25 A 29 AÑOS	88,012	228	39,088	27,225	10,780	3,897	1,140	288	-	-	-	-	5,366	148,894
DE 30 A 34 AÑOS	101,947	213	28,972	35,319	20,538	7,890	3,100	1,243	483	182	69	44	3,894	221,667
DE 35 A 39 AÑOS	103,205	196	19,161	33,190	26,630	11,427	5,047	2,444	1,095	530	227	160	3,098	266,676
DE 40 A 44 AÑOS	90,247	181	13,129	24,311	24,967	12,709	6,169	3,108	1,619	879	440	326	2,409	262,773
DE 45 A 49 AÑOS	68,024	143	8,684	15,538	18,324	10,830	5,704	3,090	1,764	1,002	539	492	1,914	215,619
DE 50 A 54 AÑOS	48,908	106	6,128	9,819	11,730	7,603	4,726	3,020	1,946	1,126	686	643	1,375	168,822
DE 55 A 59 AÑOS	27,778	91	3,134	4,513	5,556	4,342	3,223	2,364	1,479	951	654	643	828	107,274
DE 60 A 64 AÑOS	17,579	86	1,978	2,282	2,603	2,506	2,135	1,848	1,295	986	643	654	563	75,962
DE 65 AÑOS Y MAS	25,184	173	2,917	3,121	3,153	3,184	2,812	2,464	2,078	1,599	1,085	1,237	1,361	110,558
DESOCUPADAS	18,050	67	4,758	4,283	3,338	1,776	1,038	623	403	324	192	191	1,057	48,573
DE 12 A 14 AÑOS	13	-	10	3	-	-	-	-	-	-	-	-	-	16
DE 15 A 19 AÑOS	575	6	422	60	12	2	-	-	-	-	-	-	73	586
DE 20 A 24 AÑOS	2,086	14	1,147	510	164	29	11	-	-	-	-	-	211	2,830
DE 25 A 29 AÑOS	2,744	8	1,123	850	373	136	51	23	-	-	-	-	180	4,879
DE 30 A 34 AÑOS	2,745	5	709	862	583	261	115	47	15	9	5	2	132	6,328
DE 35 A 39 AÑOS	2,538	10	470	719	625	315	142	70	48	15	12	3	109	6,768
DE 40 A 44 AÑOS	2,216	6	301	466	654	320	155	100	40	74	15	10	75	6,963
DE 45 A 49 AÑOS	1,570	7	181	337	369	257	151	90	36	25	26	29	62	5,285
DE 50 A 54 AÑOS	1,201	3	141	220	244	174	145	91	51	38	26	20	48	4,389
DE 55 A 59 AÑOS	726	3	78	94	124	98	87	62	37	23	25	35	35	3,020
DE 60 A 64 AÑOS	554	1	61	58	68	75	72	57	43	40	18	32	29	2,514
DE 65 AÑOS Y MAS	1,082	4	115	104	122	109	109	83	110	86	67	70	103	4,995
CESANTES	12,379	39	3,854	3,089	2,022	1,099	647	361	194	137	94	96	747	30,247
DE 12 A 14 AÑOS	-	-	-	-	-	-	-	-	-	-	-	-	-	-
DE 15 A 19 AÑOS	424	6	294	46	8	2	-	-	-	-	-	-	68	418
DE 20 A 24 AÑOS	1,807	9	1,058	409	118	33	3	-	-	-	-	-	177	2,377
DE 25 A 29 AÑOS	2,266	9	984	633	288	95	107	6	-	-	-	-	144	4,065
DE 30 A 34 AÑOS	2,117	4	629	670	403	180	70	26	12	3	4	2	114	4,568
DE 35 A 39 AÑOS	1,702	2	323	515	401	229	96	41	17	10	4	5	59	4,488
DE 40 A 44 AÑOS	1,325	3	205	335	326	177	99	52	28	15	12	9	64	3,886
DE 45 A 49 AÑOS	930	1	140	214	192	141	86	61	24	23	7	8	33	3,006
DE 50 A 54 AÑOS	595	2	91	117	104	101	49	46	21	18	9	12	25	2,071
DE 55 A 59 AÑOS	345	1	39	46	54	47	43	33	30	17	13	13	9	1,497
DE 60 A 64 AÑOS	255	1	23	25	34	35	33	39	14	15	11	10	15	1,144
DE 65 AÑOS Y MAS	613	1	68	79	94	59	61	57	48	36	34	37	39	2,727
BUSCAN TRABAJO POR PRIMERA VEZ	3,881	12	1,386	840	611	320	179	104	61	50	23	34	261	9,102
DE 12 A 14 AÑOS	-	-	-	-	-	-	-	-	-	-	-	-	-	-
DE 15 A 19 AÑOS	313	2	246	23	6	-	-	-	-	-	-	-	36	310
DE 20 A 24 AÑOS	896	2	534	203	50	16	5	-	-	-	-	-	86	1,179
DE 25 A 29 AÑOS	730	2	308	208	102	38	16	-	-	-	-	-	56	1,262
DE 30 A 34 AÑOS	551	1	126	156	142	54	28	10	4	2	2	-	26	1,342
DE 35 A 39 AÑOS	416	-	58	101	121	68	25	15	8	4	1	1	14	1,217
DE 40 A 44 AÑOS	303	2	36	60	86	55	18	16	8	8	2	1	11	969
DE 45 A 49 AÑOS	209	1	26	33	51	24	22	20	9	5	1	9	8	784
DE 50 A 54 AÑOS	151	1	20	19	30	25	18	15	8	6	2	1	6	565
DE 55 A 59 AÑOS	79	-	7	10	4	8	18	8	10	4	-	5	5	365
DE 60 A 64 AÑOS	70	-	5	10	6	10	7	3	3	9	3	7	3	352
DE 65 AÑOS Y MAS	163	1	20	17	13	22	22	13	11	12	12	10	10	757
TOTAL INACTIVA	1,162,371	2,861	224,631	254,194	221,296	139,756	90,850	64,479	43,525	31,569	20,713	24,634	43,863	3,807,885
DE 12 A 14 AÑOS	2,182	9	1,501	239	-	-	-	-	-	-	-	-	433	1,979
DE 15 A 19 AÑOS	47,966	276	34,613	7,384	960	65	-	-	-	-	-	-	4,668	52,521
DE 20 A 24 AÑOS	139,570	358	68,177	42,669	13,983	3,193	694	-	-	-	-	-	10,496	211,706
DE 25 A 29 AÑOS	144,161	240	42,069	51,150	28,699	11,105	3,856	1,011	3,378	1,356	457	327	6,031	300,232
DE 30 A 34 AÑOS	138,645	180	22,520	44,286	37,084	17,468	7,762	3,378	1,356	457	327	153	3,064	369,004
DE 35 A 39 AÑOS	127,037	184	12,543	32,379	37,309	20,853	10,570	5,318	2,559	1,287	544	427	3,064	394,984
DE 40 A 44 AÑOS	108,977	148	8,663	21,294	29,897	20,224	11,747	6,730	3,631	2,150	996	952	2,545	382,712
DE 45 A 49 AÑOS	89,419	137	6,758	1										

CONT. CUADRO N.- 66B POBLACION FEMENINA DE 12 AÑOS Y MAS DEL AREA URBANA, POR NUMERO Y TOTAL DE HIJOS ACTUALMENTE VIVOS, SEGUN TIPO DE ACTIVIDAD Y GRUPOS DE EDAD

TIPO DE ACTIVIDAD Y GRUPOS DE EDAD	TOTAL POBLACION FEMENINA	NUMERO DE HIJOS ACTUALMENTE VIVOS												TOTAL DE HIJOS NACIDOS VIVOS
		NINGUNO	1	2	3	4	5	6	7	8	9	10 Y MAS	NO DECLARADO	
SOLO ESTUDIANTE	29,992	105	15,519	4,217	1,346	330	102	26	3	2	-	-	8,342	30,014
DE 12 A 14 AÑOS	811	4	338	67	-	-	-	-	-	-	-	-	402	472
DE 15 A 19 AÑOS	6,946	40	4,310	381	74	5	-	-	-	-	-	-	2,136	5,314
DE 20 A 24 AÑOS	13,656	45	7,556	1,624	355	73	12	-	-	-	-	-	3,991	12,221
DE 25 A 29 AÑOS	7,398	16	3,003	1,781	723	199	64	23	-	-	-	-	1,589	9,988
DE 30 A 34 AÑOS	1,181	-	312	364	194	53	26	3	3	2	-	-	224	2,019
DE 35 A 39 AÑOS	-	-	-	-	-	-	-	-	-	-	-	-	-	-
DE 40 A 44 AÑOS	-	-	-	-	-	-	-	-	-	-	-	-	-	-
DE 45 A 49 AÑOS	-	-	-	-	-	-	-	-	-	-	-	-	-	-
DE 50 A 54 AÑOS	-	-	-	-	-	-	-	-	-	-	-	-	-	-
DE 55 A 59 AÑOS	-	-	-	-	-	-	-	-	-	-	-	-	-	-
DE 60 A 64 AÑOS	-	-	-	-	-	-	-	-	-	-	-	-	-	-
DE 65 AÑOS Y MAS	-	-	-	-	-	-	-	-	-	-	-	-	-	-
SOLO JUBILADO	16,794	86	2,350	2,709	2,950	2,513	1,651	1,269	927	587	422	527	803	63,275
DE 12 A 14 AÑOS	-	-	-	-	-	-	-	-	-	-	-	-	-	-
DE 15 A 19 AÑOS	-	-	-	-	-	-	-	-	-	-	-	-	-	-
DE 20 A 24 AÑOS	68	1	34	17	7	1	1	-	-	-	-	-	7	98
DE 25 A 29 AÑOS	91	1	29	26	10	7	5	5	-	-	-	-	8	194
DE 30 A 34 AÑOS	81	-	12	21	22	9	5	3	1	1	1	-	6	223
DE 35 A 39 AÑOS	102	1	19	25	24	10	2	4	-	2	-	1	14	241
DE 40 A 44 AÑOS	118	1	21	29	23	12	9	6	1	2	2	1	11	330
DE 45 A 49 AÑOS	397	-	71	147	95	38	14	8	3	6	1	1	13	1,010
DE 50 A 54 AÑOS	932	3	144	265	269	144	38	17	10	4	2	2	34	2,490
DE 55 A 59 AÑOS	1,289	6	214	297	329	185	100	46	20	12	10	10	60	3,749
DE 60 A 64 AÑOS	1,838	7	292	399	400	273	170	90	70	31	17	27	62	5,961
DE 65 AÑOS Y MAS	11,878	66	1,514	1,483	1,771	1,834	1,307	1,090	822	529	389	485	588	48,979
SOLO PENSIONISTA	6,057	48	785	914	959	642	616	687	361	403	189	200	253	24,861
DE 12 A 14 AÑOS	-	-	-	-	-	-	-	-	-	-	-	-	-	-
DE 15 A 19 AÑOS	81	-	55	12	2	-	-	-	-	-	-	-	-	-
DE 20 A 24 AÑOS	187	2	89	52	18	2	1	-	-	-	-	-	12	85
DE 25 A 29 AÑOS	282	2	127	75	37	13	5	1	-	-	-	-	23	260
DE 30 A 34 AÑOS	200	-	50	60	42	19	9	5	1	1	1	-	22	471
DE 35 A 39 AÑOS	217	3	34	57	51	37	11	5	3	3	3	1	9	471
DE 40 A 44 AÑOS	222	-	33	51	57	42	15	7	3	2	-	1	11	639
DE 45 A 49 AÑOS	217	2	31	39	51	35	21	11	9	4	4	-	10	704
DE 50 A 54 AÑOS	299	-	27	50	70	50	32	27	9	8	8	11	7	1,176
DE 55 A 59 AÑOS	303	1	22	46	80	47	44	19	16	11	5	3	9	1,152
DE 60 A 64 AÑOS	444	3	40	56	65	51	58	55	37	23	17	18	21	1,961
DE 65 AÑOS Y MAS	3,605	35	277	416	486	346	420	557	283	351	151	166	117	17,326
IMPEDIDO PARA TRABAJAR	34,336	280	5,109	4,092	4,275	3,554	3,052	3,203	2,539	1,832	1,333	1,919	3,148	140,489
DE 12 A 14 AÑOS	28	-	23	2	-	-	-	-	-	-	-	-	3	27
DE 15 A 19 AÑOS	531	6	390	72	11	2	-	-	-	-	-	-	50	575
DE 20 A 24 AÑOS	1,517	7	587	315	110	33	8	-	-	-	-	-	457	1,719
DE 25 A 29 AÑOS	1,413	5	470	395	202	111	42	21	-	-	-	-	167	2,646
DE 30 A 34 AÑOS	1,370	8	322	325	276	137	70	40	29	4	7	3	149	3,268
DE 35 A 39 AÑOS	1,373	6	248	327	269	158	89	59	48	22	9	10	128	3,839
DE 40 A 44 AÑOS	1,369	6	228	231	280	199	119	70	62	20	20	20	114	4,333
DE 45 A 49 AÑOS	1,318	4	175	194	230	208	160	94	59	42	20	28	104	4,692
DE 50 A 54 AÑOS	1,898	7	281	207	242	229	165	129	112	67	57	54	348	6,362
DE 55 A 59 AÑOS	1,389	11	144	129	170	188	185	150	121	80	64	66	81	6,259
DE 60 A 64 AÑOS	2,220	12	278	157	191	259	214	188	180	153	201	266	121	11,536
DE 65 AÑOS Y MAS	19,910	208	1,963	1,738	2,294	2,030	2,000	2,452	1,928	1,444	955	1,472	1,426	95,233
OTRO	25,860	90	5,107	5,208	4,136	2,726	1,904	1,435	1,051	758	692	727	2,026	84,499
DE 12 A 14 AÑOS	-	-	-	-	-	-	-	-	-	-	-	-	-	-
DE 15 A 19 AÑOS	909	4	609	140	22	-	-	-	-	-	-	-	134	955
DE 20 A 24 AÑOS	2,472	8	1,313	621	183	46	11	-	-	-	-	-	290	3,343
DE 25 A 29 AÑOS	2,632	5	910	844	423	174	53	16	-	-	-	-	207	4,924
DE 30 A 34 AÑOS	2,565	4	577	819	537	267	112	44	16	7	6	3	173	5,972
DE 35 A 39 AÑOS	2,355	3	382	655	615	302	146	81	22	19	8	9	113	6,433
DE 40 A 44 AÑOS	2,098	9	250	488	570	304	158	95	61	28	15	10	110	6,411
DE 45 A 49 AÑOS	1,854	5	221	453	392	254	192	95	62	34	16	26	104	5,981
DE 50 A 54 AÑOS	1,599	4	136	243	352	247	175	129	97	53	30	44	89	6,166
DE 55 A 59 AÑOS	1,288	1	97	211	222	191	149	113	81	54	40	54	75	5,317
DE 60 A 64 AÑOS	1,386	1	76	142	156	169	243	122	141	79	51	111	95	6,749
DE 65 AÑOS Y MAS	6,702	46	536	592	664	772	665	740	571	484	526	470	636	32,248
NO DECLARADO	94,737	353	12,948	13,194	10,516	7,332	5,226	4,214	3,121	2,140	1,640	1,864	32,189	225,618
DE 12 A 14 AÑOS	219	2	163	21	-	-	-	-	-	-	-	-	33	205
DE 15 A 19 AÑOS	3,296	18	1,897	461	60	4	-	-	-	-	-	-	856	3,015
DE 20 A 24 AÑOS	8,283	28	3,085	1,750	621	148	27	-	-	-	-	-	2,624	9,175
DE 25 A 29 AÑOS	7,710	20	1,809	1,798	1,006	415	169	56	-	-	-	-	2,437	11,264
DE 30 A 34 AÑOS	10,065	21	1,604	2,530	1,680	837	401	181	64	46	18	6	2,677	19,187
DE 35 A 39 AÑOS	8,655	15	877	1,738	1,799	933	491	279	145	53	34	30	2,261	19,678
DE 40 A 44 AÑOS	7,239	10	565	1,039	1,381	897	537	314	182	88	55	46	2,125	17,911
DE 45 A 49 AÑOS	5,886	6	376	850	895	625	498	288	169	93	62	66	1,958	14,678
DE 50 A 54 AÑOS	5,203	8	292	611	607	615	445	338	223	153	113	109	1,689	15,024
DE 55 A 59 AÑOS	4,921	9	245	408	445	698	363	301	237	184	127	162	1,742	14,829
DE 60 A 64 AÑOS	5,050	29	194	283	319	327	349	335	274	236	207	223	2,274	14,868
DE 65 AÑOS Y MAS	28,210	187	1,841	1,705	1,703	1,833	1,946	2,122	1,827	1,287	1,024	1,222	11,513	85,784

CUADRO N. - 66C

POBLACION FEMENINA DE 12 AÑOS Y MAS DEL AREA RURAL, POR NUMERO Y TOTAL DE HIJOS ACTUALMENTE VIVOS, SEGUN TIPO DE ACTIVIDAD Y GRUPOS DE EDAD

TIPO DE ACTIVIDAD Y GRUPOS DE EDAD	TOTAL POBLACION FEMENINA	NUMERO DE HIJOS ACTUALMENTE VIVOS												TOTAL DE HIJOS NACIDOS VIVOS
		NINGUNO	1	2	3	4	5	6	7	8	9	10 Y MAS	NO DECLARADO	
REPUBLICA DEL ECUADOR														
TOTAL	1,116,537	3,635	184,192	190,286	167,777	130,360	104,935	83,209	63,314	48,357	32,996	42,644	64,832	4,205,262
TOTAL ACTIVA	293,582	1,091	59,065	56,141	46,143	33,341	25,641	19,513	14,082	10,057	6,064	6,833	15,611	995,823
DE 12 A 14 AÑOS	307	2	250	28	-	-	-	-	-	-	-	-	27	306
DE 15 A 19 AÑOS	10,285	141	6,994	1,439	193	20	-	-	-	-	-	-	1,498	10,531
DE 20 A 24 AÑOS	36,180	197	17,437	10,052	3,984	1,084	253	-	-	-	-	-	3,173	55,094
DE 25 A 29 AÑOS	40,189	98	12,253	11,775	7,471	4,030	1,742	547	-	-	-	-	2,273	86,328
DE 30 A 34 AÑOS	39,563	75	7,060	10,042	8,324	5,288	3,518	1,924	1,015	456	171	98	1,592	115,734
DE 35 A 39 AÑOS	37,638	51	4,378	7,652	7,665	5,552	4,083	2,864	1,907	1,146	590	376	1,374	134,312
DE 40 A 44 AÑOS	32,052	56	2,954	4,892	5,953	4,607	3,745	2,988	2,241	1,605	937	1,009	1,065	133,430
DE 45 A 49 AÑOS	25,222	66	2,044	3,141	3,990	3,550	3,070	2,611	2,029	1,543	997	1,209	972	114,074
DE 50 A 54 AÑOS	20,990	75	1,624	2,194	2,711	2,661	2,682	2,512	2,056	1,496	963	1,230	786	101,668
DE 55 A 59 AÑOS	15,014	52	1,003	1,314	1,759	1,869	2,000	1,889	1,525	1,251	802	962	588	76,072
DE 60 A 64 AÑOS	12,382	82	883	1,123	1,290	1,620	1,616	1,471	1,285	990	637	761	624	61,281
DE 65 AÑOS Y MAS	23,760	196	2,185	2,489	2,803	3,060	2,932	2,707	2,024	1,570	967	1,188	1,639	106,993
OCUPADAS	283,012	1,055	56,699	54,211	44,576	32,375	24,776	18,887	13,617	9,670	5,835	6,530	14,781	961,241
DE 12 A 14 AÑOS	300	2	246	27	-	-	-	-	-	-	-	-	25	300
DE 15 A 19 AÑOS	9,741	137	6,622	1,368	188	20	-	-	-	-	-	-	1,406	10,002
DE 20 A 24 AÑOS	34,563	194	16,644	9,643	3,791	1,044	243	-	-	-	-	-	3,004	52,694
DE 25 A 29 AÑOS	38,643	95	11,749	11,359	7,223	3,890	1,659	524	-	-	-	-	2,144	83,135
DE 30 A 34 AÑOS	38,233	71	6,849	9,739	8,032	5,108	3,401	1,851	976	432	161	97	1,516	111,733
DE 35 A 39 AÑOS	36,445	51	4,243	7,398	7,422	5,421	3,951	2,784	1,832	1,101	568	364	1,310	130,065
DE 40 A 44 AÑOS	31,066	55	2,864	4,753	5,768	4,477	3,639	2,890	2,180	1,531	916	969	1,024	129,237
DE 45 A 49 AÑOS	24,440	63	1,994	3,045	3,872	3,442	2,969	2,538	1,970	1,498	968	1,169	912	110,641
DE 50 A 54 AÑOS	20,406	70	1,583	2,128	2,622	2,616	2,607	2,455	2,000	1,448	933	1,180	764	98,723
DE 55 A 59 AÑOS	14,596	51	982	1,277	1,703	1,827	1,945	1,849	1,483	1,220	768	923	568	73,854
DE 60 A 64 AÑOS	11,966	79	858	1,088	1,257	1,581	1,545	1,428	1,246	953	617	727	587	59,192
DE 65 AÑOS Y MAS	22,613	187	2,065	2,386	2,698	2,949	2,817	2,568	1,930	1,487	904	1,101	1,521	101,665
DESOCUPADAS	6,650	24	1,351	1,164	1,001	638	590	410	304	272	154	197	545	22,474
DE 12 A 14 AÑOS	7	-	4	1	-	-	-	-	-	-	-	-	2	6
DE 15 A 19 AÑOS	309	3	195	49	4	-	-	-	-	-	-	-	58	305
DE 20 A 24 AÑOS	967	3	443	242	134	31	4	-	-	-	-	-	110	1,473
DE 25 A 29 AÑOS	931	1	282	235	155	102	58	16	-	-	-	-	82	2,011
DE 30 A 34 AÑOS	818	4	120	177	175	109	87	41	23	19	7	-	56	2,492
DE 35 A 39 AÑOS	766	-	80	163	149	78	84	59	55	33	15	10	40	2,829
DE 40 A 44 AÑOS	654	1	57	83	119	87	71	65	40	60	14	31	26	2,885
DE 45 A 49 AÑOS	495	1	28	57	83	66	63	50	35	27	24	21	40	2,175
DE 50 A 54 AÑOS	381	4	25	43	55	33	54	35	37	30	19	29	17	1,877
DE 55 A 59 AÑOS	285	-	16	27	41	29	34	26	26	21	27	27	11	1,523
DE 60 A 64 AÑOS	278	2	15	25	21	28	55	27	28	21	10	22	24	1,375
DE 65 AÑOS Y MAS	759	5	86	62	65	75	80	91	60	61	38	57	79	3,523
CESANTES	2,791	8	693	553	412	236	207	158	108	66	55	74	221	8,563
DE 12 A 14 AÑOS	-	-	-	-	-	-	-	-	-	-	-	-	-	-
DE 15 A 19 AÑOS	132	1	90	15	1	-	-	-	-	-	-	-	25	123
DE 20 A 24 AÑOS	422	-	227	107	36	7	5	-	-	-	-	-	40	602
DE 25 A 29 AÑOS	423	-	158	126	60	18	20	5	-	-	-	-	36	792
DE 30 A 34 AÑOS	386	-	70	97	87	53	22	24	10	3	3	-	17	1,112
DE 35 A 39 AÑOS	311	-	47	66	68	39	29	15	13	8	3	2	21	978
DE 40 A 44 AÑOS	248	-	30	45	50	31	27	20	12	7	6	8	12	931
DE 45 A 49 AÑOS	213	2	20	36	27	30	31	15	18	7	4	10	13	862
DE 50 A 54 AÑOS	146	-	10	14	27	9	17	18	11	15	6	15	4	775
DE 55 A 59 AÑOS	104	1	3	8	11	10	18	11	12	7	6	10	7	551
DE 60 A 64 AÑOS	94	1	10	6	11	9	8	13	6	7	6	7	10	440
DE 65 AÑOS Y MAS	312	3	28	33	34	30	30	37	26	12	21	22	36	1,397
BUSCAN TRABAJO POR PRIMERA VEZ	1,129	4	322	213	154	92	68	58	53	49	20	32	64	3,545
DE 12 A 14 AÑOS	-	-	-	-	-	-	-	-	-	-	-	-	-	-
DE 15 A 19 AÑOS	103	-	87	7	-	-	-	-	-	-	-	-	9	101
DE 20 A 24 AÑOS	228	-	123	60	23	2	1	-	-	-	-	-	19	325
DE 25 A 29 AÑOS	192	2	64	55	33	20	5	2	-	-	-	-	11	390
DE 30 A 34 AÑOS	126	-	21	29	30	18	8	8	6	2	-	1	3	397
DE 35 A 39 AÑOS	116	-	8	25	26	14	19	6	7	4	4	-	3	440
DE 40 A 44 AÑOS	84	-	3	11	16	12	8	13	9	7	1	1	3	377
DE 45 A 49 AÑOS	74	-	2	3	8	12	7	8	6	11	1	9	7	396
DE 50 A 54 AÑOS	57	1	6	9	7	3	4	4	8	3	5	6	1	293
DE 55 A 59 AÑOS	29	-	2	2	4	3	3	3	4	3	1	2	2	144
DE 60 A 64 AÑOS	44	-	-	4	1	2	8	3	5	9	4	5	3	274
DE 65 AÑOS Y MAS	76	1	6	8	6	6	5	11	8	10	4	8	3	408
TOTAL INACTIVA	779,464	2,432	120,722	129,806	117,723	93,759	76,533	61,400	47,378	36,904	25,862	34,268	32,677	3,093,235
DE 12 A 14 AÑOS	1,302	16	1,023	136	-	-	-	-	-	-	-	-	127	1,295
DE 15 A 19 AÑOS	37,060	287	25,287	6,874	960	72	-	-	-	-	-	-	3,580	42,203
DE 20 A 24 AÑOS	97,318	360	38,883	31,881	14,110	4,267	988	-	-	-	-	-	6,829	166,983
DE 25 A 29 AÑOS	95,429	170	19,385	28,650	22,645	12,805	5,784	1,814	-	-	-	-	4,176	235,644
DE 30 A 34 AÑOS	86,874	153	9,024	18,738	20,770	15,008	9,996	5,617	2,782	1,228	473	288	2,797	289,145
DE 35 A 39 AÑOS	80,000	115	5,292	12,118	16,443	14,177	10,687	7,559	5,246	3,121	1,633	1,220	2,389	323,734
DE 40 A 44 AÑOS	70,071	93	3,820	7,572	11,295	11,183	10,063	7,908	6,008	4,339	2,738	3,030	2,022	329,329
DE 45 A 49 AÑOS	60,008	109	3,064	5,186	7,774	8,466	8,395	7,324	6,038	4,570	3,258	4,120	1,704	309,548
DE 50 A 54 AÑOS	55,411	129	2,858	4,068	5,768	6,776	7,259	7,296	6,081	4,982	3,571	4,972	1,651	304,387
DE 55 A 59 AÑOS	43,810	124	2,121	3,057	3,924	4,699	5,514	5						

CONT. CUADRO N.- 66C

POBLACION FEMENINA DE 12 AÑOS Y MAS DEL AREA RURAL, POR NUMERO Y TOTAL DE HIJOS ACTUALMENTE VIVOS, SEGUN TIPO DE ACTIVIDAD Y GRUPOS DE EDAD

TIPO DE ACTIVIDAD Y GRUPOS DE EDAD	TOTAL POBLACION FEMENINA	NUMERO DE HIJOS ACTUALMENTE VIVOS												TOTAL DE HIJOS NACIDOS VIVOS
		NINGUNO	1	2	3	4	5	6	7	8	9	10 Y MAS	NO DECLARADO	
SOLO ESTUDIANTE	10,177	51	4,219	1,564	775	310	141	30	11	2	-	-	3,074	11,890
DE 12 A 14 AÑOS	292	5	166	25	-	-	-	-	-	-	-	-	96	216
DE 15 A 19 AÑOS	2,392	21	1,364	165	25	1	-	-	-	-	-	-	816	1,773
DE 20 A 24 AÑOS	4,327	19	1,881	662	291	69	16	-	-	-	-	-	1,389	4,434
DE 25 A 29 AÑOS	2,687	6	722	621	367	196	91	19	-	-	-	-	665	4,418
DE 30 A 34 AÑOS	479	-	86	91	92	44	34	11	11	2	-	-	108	1,049
DE 35 A 39 AÑOS	-	-	-	-	-	-	-	-	-	-	-	-	-	-
DE 40 A 44 AÑOS	-	-	-	-	-	-	-	-	-	-	-	-	-	-
DE 45 A 49 AÑOS	-	-	-	-	-	-	-	-	-	-	-	-	-	-
DE 50 A 54 AÑOS	-	-	-	-	-	-	-	-	-	-	-	-	-	-
DE 55 A 59 AÑOS	-	-	-	-	-	-	-	-	-	-	-	-	-	-
DE 60 A 64 AÑOS	-	-	-	-	-	-	-	-	-	-	-	-	-	-
DE 65 AÑOS Y MAS	-	-	-	-	-	-	-	-	-	-	-	-	-	-
SOLO JUBILADO	2,725	10	301	368	448	393	258	240	184	122	108	147	156	11,480
DE 12 A 14 AÑOS	-	-	-	-	-	-	-	-	-	-	-	-	-	-
DE 15 A 19 AÑOS	-	-	-	-	-	-	-	-	-	-	-	-	-	-
DE 20 A 24 AÑOS	18	-	7	5	1	-	1	-	-	-	-	-	-	-
DE 25 A 29 AÑOS	21	-	7	3	4	3	2	-	-	-	-	-	4	25
DE 30 A 34 AÑOS	12	-	5	2	2	-	-	-	-	-	-	-	2	47
DE 35 A 39 AÑOS	24	-	1	7	5	2	3	-	1	-	-	-	2	22
DE 40 A 44 AÑOS	20	-	-	5	4	3	-	-	1	2	-	-	3	76
DE 45 A 49 AÑOS	70	-	16	9	24	7	4	2	1	-	1	-	6	50
DE 50 A 54 AÑOS	134	-	20	38	36	25	1	6	4	1	2	1	4	202
DE 55 A 59 AÑOS	195	2	23	40	57	25	12	11	9	7	4	-	4	373
DE 60 A 64 AÑOS	250	-	35	43	51	35	35	15	11	9	4	4	5	655
DE 65 AÑOS Y MAS	1,981	8	187	216	264	283	200	206	157	103	97	142	118	9,126
SOLO PENSIONISTA	1,320	9	141	203	212	117	140	145	85	99	41	42	86	5,440
DE 12 A 14 AÑOS	-	-	-	-	-	-	-	-	-	-	-	-	-	-
DE 15 A 19 AÑOS	21	-	8	2	3	-	-	-	-	-	-	-	-	-
DE 20 A 24 AÑOS	61	-	23	24	3	3	-	-	-	-	-	-	8	21
DE 25 A 29 AÑOS	81	-	39	18	11	3	2	2	-	-	-	-	8	92
DE 30 A 34 AÑOS	54	-	7	14	15	11	2	1	1	-	-	-	6	142
DE 35 A 39 AÑOS	59	-	4	13	13	7	11	2	3	1	-	-	3	147
DE 40 A 44 AÑOS	51	-	2	13	7	9	5	3	3	2	3	1	4	204
DE 45 A 49 AÑOS	54	-	4	7	8	10	7	8	4	1	3	-	3	203
DE 50 A 54 AÑOS	53	-	2	3	11	7	5	8	8	2	2	2	2	228
DE 55 A 59 AÑOS	58	-	1	6	13	12	4	4	7	2	1	1	3	253
DE 60 A 64 AÑOS	89	-	4	12	12	8	6	16	11	9	6	3	7	228
DE 65 AÑOS Y MAS	739	9	47	91	116	47	98	101	48	82	26	34	40	457
IMPEDIDO PARA TRABAJAR	28,095	295	3,443	3,123	3,160	3,192	3,055	2,749	2,206	1,776	1,198	1,706	2,192	122,782
DE 12 A 14 AÑOS	20	-	17	1	-	-	-	-	-	-	-	-	2	19
DE 15 A 19 AÑOS	399	10	268	59	13	3	-	-	-	-	-	-	46	437
DE 20 A 24 AÑOS	943	13	354	245	119	41	3	-	-	-	-	-	168	1,380
DE 25 A 29 AÑOS	1,142	11	297	239	210	132	87	30	-	-	-	-	136	2,548
DE 30 A 34 AÑOS	942	12	178	196	125	115	89	69	39	18	8	11	82	2,877
DE 35 A 39 AÑOS	1,033	10	155	158	126	131	123	66	84	51	25	21	83	3,828
DE 40 A 44 AÑOS	1,001	7	133	137	120	116	120	89	69	43	38	51	78	4,101
DE 45 A 49 AÑOS	962	11	112	96	113	116	117	92	91	66	40	48	60	4,305
DE 50 A 54 AÑOS	1,317	14	194	119	129	135	127	131	101	90	73	83	121	5,761
DE 55 A 59 AÑOS	1,152	7	91	107	100	136	140	131	108	93	76	85	78	5,757
DE 60 A 64 AÑOS	1,823	23	189	142	173	195	192	171	145	140	111	211	131	9,208
DE 65 AÑOS Y MAS	17,361	177	1,455	1,624	1,932	2,072	2,057	1,970	1,569	1,275	827	1,196	1,207	82,561
OTRO	7,707	43	1,296	1,253	1,078	778	664	539	430	332	251	321	722	28,122
DE 12 A 14 AÑOS	-	-	-	-	-	-	-	-	-	-	-	-	-	-
DE 15 A 19 AÑOS	315	6	211	49	8	1	-	-	-	-	-	-	40	337
DE 20 A 24 AÑOS	732	4	334	193	78	23	7	-	-	-	-	-	93	1,081
DE 25 A 29 AÑOS	761	-	195	232	151	76	35	13	-	-	-	-	59	1,669
DE 30 A 34 AÑOS	648	1	97	149	135	87	57	39	20	9	5	2	47	1,946
DE 35 A 39 AÑOS	613	-	80	109	115	80	58	53	31	21	17	13	36	2,247
DE 40 A 44 AÑOS	547	-	44	77	110	72	74	42	34	24	17	17	36	2,201
DE 45 A 49 AÑOS	522	1	56	95	73	54	46	37	36	21	26	33	44	2,145
DE 50 A 54 AÑOS	460	1	22	39	78	50	51	39	44	32	26	37	41	2,213
DE 55 A 59 AÑOS	365	2	24	60	42	41	31	30	31	31	14	26	33	1,642
DE 60 A 64 AÑOS	407	2	25	32	39	30	79	36	44	32	12	28	48	1,934
DE 65 AÑOS Y MAS	2,337	26	208	218	249	264	226	250	190	162	134	165	245	10,707
NO DECLARADO	43,491	112	4,405	4,339	3,911	3,260	2,761	2,296	1,854	1,396	1,070	1,543	16,544	116,204
DE 12 A 14 AÑOS	105	-	69	15	-	-	-	-	-	-	-	-	21	99
DE 15 A 19 AÑOS	1,603	6	786	253	39	5	-	-	-	-	-	-	514	1,429
DE 20 A 24 AÑOS	3,917	9	1,072	865	373	130	26	-	-	-	-	-	1,442	4,571
DE 25 A 29 AÑOS	3,482	3	531	680	552	327	169	50	-	-	-	-	1,170	6,000
DE 30 A 34 AÑOS	4,071	3	388	670	709	456	333	217	103	49	28	16	1,099	10,177
DE 35 A 39 AÑOS	3,761	2	258	477	599	440	341	235	176	101	68	49	1,015	11,051
DE 40 A 44 AÑOS	3,395	5	204	262	368	402	354	269	187	145	81	107	1,011	11,173
DE 45 A 49 AÑOS	2,847	3	123	196	244	253	252	255	182	143	95	140	961	9,873
DE 50 A 54 AÑOS	2,592	1	117	151	168	206	219	189	188	138	106	173	936	9,294
DE 55 A 59 AÑOS	2,333	3	89	111	113	198	152	162	159	132	119	158	937	8,170
DE 60 A 64 AÑOS	2,558	17	102	82	110	138	170	152	148	130	126	222	1,161	8,581
DE 65 AÑOS Y MAS	12,827	60	666	577	636	705	745	767	711	558	447	678	6,277	35,786

CUADRO N. - 67A POBLACION DE MADRES DE 12 A 49 AÑOS, QUE HAN TENIDO HIJOS NACIDOS VIVOS EN EL ULTIMO AÑO, SEGUN NIVEL DE INSTRUCCION, AÑOS APROBADOS Y GRUPOS DE EDAD

NIVEL DE INSTRUCCION, AÑOS APROBADOS Y GRUPOS DE EDAD	TOTAL DE MADRES	NUMERO DE HIJOS NACIDOS VIVOS											TOTAL DE HIJOS NACIDOS VIVOS EN EL ULTIMO AÑO
		1	2	3	4	5	6	7	8	9	10 Y MAS	NO DECLARADO	
REPUBLICA DEL ECUADOR													
TOTAL	291,711	98,152	77,305	48,833	26,661	15,718	9,182	5,435	3,922	2,648	3,855	-	291,711
DE 12 A 14 AÑOS	1,813	1,666	147	-	-	-	-	-	-	-	-	-	1,813
DE 15 A 19 AÑOS	48,067	36,395	10,029	1,533	110	-	-	-	-	-	-	-	48,067
DE 20 A 24 AÑOS	90,462	38,265	31,012	14,787	5,026	1,372	-	-	-	-	-	-	90,462
DE 25 A 29 AÑOS	66,188	14,065	20,352	15,239	9,375	5,018	2,139	-	-	-	-	-	66,188
DE 30 A 34 AÑOS	46,789	5,331	10,849	10,891	6,918	5,070	3,452	2,188	1,152	561	377	-	46,789
DE 35 A 39 AÑOS	26,803	1,829	3,987	5,170	3,971	3,060	2,434	2,112	1,693	1,143	1,404	-	26,803
DE 40 A 44 AÑOS	9,830	453	816	1,092	1,111	1,059	968	963	924	799	1,645	-	9,830
DE 45 A 49 AÑOS	1,759	148	113	121	150	139	189	172	153	145	429	-	1,759
NINGUNO	16,270	2,505	2,330	2,166	1,947	1,754	1,456	1,161	989	734	1,228	-	16,270
DE 12 A 14 AÑOS	166	162	4	-	-	-	-	-	-	-	-	-	166
DE 15 A 19 AÑOS	1,900	1,190	560	136	14	-	-	-	-	-	-	-	1,900
DE 20 A 24 AÑOS	3,387	755	1,088	897	487	160	-	-	-	-	-	-	3,387
DE 25 A 29 AÑOS	2,675	215	356	581	685	539	299	-	-	-	-	-	2,675
DE 30 A 34 AÑOS	2,923	102	189	331	411	528	501	390	244	115	112	-	2,923
DE 35 A 39 AÑOS	2,919	42	85	159	233	361	421	460	407	329	422	-	2,919
DE 40 A 44 AÑOS	1,845	25	35	48	92	133	189	265	281	240	537	-	1,845
DE 45 A 49 AÑOS	455	14	13	14	25	33	46	46	57	50	157	-	455
CENTRO DE ALFABETIZACION	804	139	132	111	105	87	68	50	36	25	51	-	804
DE 12 A 14 AÑOS	2	2	-	-	-	-	-	-	-	-	-	-	2
DE 15 A 19 AÑOS	100	71	27	2	-	-	-	-	-	-	-	-	100
DE 20 A 24 AÑOS	179	49	61	40	23	6	-	-	-	-	-	-	179
DE 25 A 29 AÑOS	141	11	24	39	35	25	7	-	-	-	-	-	141
DE 30 A 34 AÑOS	159	4	13	18	32	30	24	17	10	6	5	-	159
DE 35 A 39 AÑOS	138	1	4	11	11	20	21	23	19	12	16	-	138
DE 40 A 44 AÑOS	66	1	2	1	3	5	11	7	6	5	25	-	66
DE 45 A 49 AÑOS	19	-	1	-	1	1	5	3	1	2	5	-	19
PRIMARIO	110,398	29,135	26,115	19,333	13,199	8,554	5,228	3,099	2,196	1,443	2,096	-	110,398
0 - 3	26,149	5,716	5,514	4,309	3,302	2,352	1,585	1,055	799	644	873	-	26,149
DE 12 A 14 AÑOS	289	264	25	-	-	-	-	-	-	-	-	-	289
DE 15 A 19 AÑOS	4,410	2,925	1,224	244	17	-	-	-	-	-	-	-	4,410
DE 20 A 24 AÑOS	7,229	1,783	2,574	1,816	787	269	-	-	-	-	-	-	7,229
DE 25 A 29 AÑOS	5,062	458	1,034	1,222	1,195	786	367	-	-	-	-	-	5,062
DE 30 A 34 AÑOS	4,174	161	395	643	748	727	616	421	243	127	93	-	4,174
DE 35 A 39 AÑOS	3,096	82	203	297	407	392	410	423	341	252	289	-	3,096
DE 40 A 44 AÑOS	1,605	31	52	72	129	157	171	181	192	228	392	-	1,605
DE 45 A 49 AÑOS	284	12	7	15	19	21	21	30	23	37	99	-	284
4 - 6	84,249	23,419	20,601	15,024	9,897	6,202	3,643	2,044	1,397	799	1,223	-	84,249
DE 12 A 14 AÑOS	729	656	73	-	-	-	-	-	-	-	-	-	729
DE 15 A 19 AÑOS	16,193	11,528	3,992	625	48	-	-	-	-	-	-	-	16,193
DE 20 A 24 AÑOS	26,745	8,332	9,812	5,894	2,169	538	-	-	-	-	-	-	26,745
DE 25 A 29 AÑOS	17,945	1,882	4,337	4,855	3,731	2,190	950	-	-	-	-	-	17,945
DE 30 A 34 AÑOS	12,123	683	1,647	2,390	2,404	2,009	1,358	881	444	201	106	-	12,123
DE 35 A 39 AÑOS	7,185	219	568	971	1,213	1,047	929	772	613	345	508	-	7,185
DE 40 A 44 AÑOS	2,837	85	142	257	283	379	362	327	293	221	488	-	2,837
DE 45 A 49 AÑOS	492	34	30	32	49	39	44	64	47	32	121	-	492
EDUCACION BASICA	10,359	3,727	2,722	1,822	919	524	279	120	82	83	81	-	10,359
0 - 4	5,442	1,938	1,445	985	492	249	142	67	42	36	46	-	5,442
DE 12 A 14 AÑOS	67	63	4	-	-	-	-	-	-	-	-	-	67
DE 15 A 19 AÑOS	1,185	935	216	34	-	-	-	-	-	-	-	-	1,185
DE 20 A 24 AÑOS	1,713	658	632	295	100	28	-	-	-	-	-	-	1,713
DE 25 A 29 AÑOS	1,171	188	369	340	173	69	32	-	-	-	-	-	1,171
DE 30 A 34 AÑOS	767	70	157	209	126	84	53	30	17	12	9	-	767
DE 35 A 39 AÑOS	382	19	49	80	68	53	43	26	18	15	11	-	382
DE 40 A 44 AÑOS	131	2	15	24	25	14	12	10	5	6	18	-	131
DE 45 A 49 AÑOS	26	3	3	3	-	1	2	1	2	3	8	-	26
5 - 7	2,732	916	666	464	263	183	99	36	33	40	32	-	2,732
DE 12 A 14 AÑOS	47	46	1	-	-	-	-	-	-	-	-	-	47
DE 15 A 19 AÑOS	628	467	137	23	1	-	-	-	-	-	-	-	628
DE 20 A 24 AÑOS	862	296	316	169	58	23	-	-	-	-	-	-	862
DE 25 A 29 AÑOS	555	67	137	141	117	65	28	-	-	-	-	-	555
DE 30 A 34 AÑOS	346	25	52	83	52	52	38	16	12	13	3	-	346
DE 35 A 39 AÑOS	205	10	19	36	29	27	22	10	11	21	20	-	205
DE 40 A 44 AÑOS	78	5	4	10	6	15	9	9	8	5	7	-	78
DE 45 A 49 AÑOS	11	-	-	2	-	1	2	1	2	1	2	-	11
8 - 10	2,185	873	611	373	164	92	38	17	7	7	3	-	2,185
DE 12 A 14 AÑOS	24	22	2	-	-	-	-	-	-	-	-	-	24
DE 15 A 19 AÑOS	597	489	102	5	1	-	-	-	-	-	-	-	597
DE 20 A 24 AÑOS	743	277	304	134	22	6	-	-	-	-	-	-	743
DE 25 A 29 AÑOS	392	55	125	120	63	20	9	-	-	-	-	-	392
DE 30 A 34 AÑOS	250	19	54	72	46	34	15	3	3	2	2	-	250
DE 35 A 39 AÑOS	145	8	19	38	27	26	12	10	3	2	-	-	145
DE 40 A 44 AÑOS	33	2	5	4	5	6	2	4	1	3	1	-	33
DE 45 A 49 AÑOS	1	1	-	-	-	-	-	-	-	-	-	-	1

CONT. CUADRO N.- 67A POBLACION DE MADRES DE 12 A 49 AÑOS, QUE HAN TENIDO HIJOS NACIDOS VIVOS EN EL ULTIMO AÑO, SEGUN NIVEL DE INSTRUCCION, AÑOS APROBADOS Y GRUPOS DE EDAD

NIVEL DE INSTRUCCION, AÑOS APROBADOS Y GRUPOS DE EDAD	TOTAL DE MADRES	NUMERO DE HIJOS NACIDOS VIVOS											TOTAL DE HIJOS NACIDOS VIVOS EN EL ULTIMO AÑO
		1	2	3	4	5	6	7	8	9	10 Y MAS	NO DECLARADO	
SECUNDARIA	84,361	33,206	25,199	14,417	6,353	2,910	1,179	520	286	152	139	-	84,361
0 - 3	38,988	14,006	11,046	7,099	3,610	1,729	768	330	186	105	109	-	38,988
DE 12 A 14 AÑOS	300	276	24	-	-	-	-	-	-	-	-	-	300
DE 15 A 19 AÑOS	8,961	6,994	1,759	197	11	-	-	-	-	-	-	-	8,961
DE 20 A 24 AÑOS	12,827	4,908	4,978	2,244	582	115	-	-	-	-	-	-	12,827
DE 25 A 29 AÑOS	8,204	1,260	2,612	2,315	1,330	534	153	-	-	-	-	-	8,204
DE 30 A 34 AÑOS	5,254	366	1,228	1,553	978	573	320	137	55	28	16	-	5,254
DE 35 A 39 AÑOS	2,603	143	350	643	560	382	215	129	93	45	43	-	2,603
DE 40 A 44 AÑOS	736	34	84	134	137	115	73	55	33	29	42	-	736
DE 45 A 49 AÑOS	103	25	11	13	12	10	7	9	5	3	8	-	103
4 - 6	45,373	19,200	14,153	7,318	2,743	1,181	411	190	100	47	30	-	45,373
DE 12 A 14 AÑOS	-	-	-	-	-	-	-	-	-	-	-	-	-
DE 15 A 19 AÑOS	7,360	6,385	905	65	5	-	-	-	-	-	-	-	7,360
DE 20 A 24 AÑOS	16,267	8,833	5,618	1,441	272	103	-	-	-	-	-	-	16,267
DE 25 A 29 AÑOS	11,143	2,751	4,686	2,556	795	277	78	-	-	-	-	-	11,143
DE 30 A 34 AÑOS	6,881	898	2,159	2,172	929	419	151	101	32	17	3	-	6,881
DE 35 A 39 AÑOS	2,960	257	663	922	575	291	123	64	36	17	12	-	2,960
DE 40 A 44 AÑOS	676	59	104	151	154	81	52	22	29	11	13	-	676
DE 45 A 49 AÑOS	86	17	18	11	13	10	7	3	3	2	2	-	86
EDUCACION MEDIA													
0 - 3	3,941	1,877	1,036	584	229	118	37	30	15	7	8	-	3,941
DE 12 A 14 AÑOS	1	1	-	-	-	-	-	-	-	-	-	-	1
DE 15 A 19 AÑOS	1,019	868	131	19	1	-	-	-	-	-	-	-	1,019
DE 20 A 24 AÑOS	1,357	751	450	128	21	7	-	-	-	-	-	-	1,357
DE 25 A 29 AÑOS	778	181	279	194	83	34	7	-	-	-	-	-	778
DE 30 A 34 AÑOS	481	45	125	156	73	39	19	13	6	3	2	-	481
DE 35 A 39 AÑOS	241	25	45	74	39	31	7	12	5	1	2	-	241
DE 40 A 44 AÑOS	54	1	6	12	11	6	4	4	4	3	3	-	54
DE 45 A 49 AÑOS	10	5	-	1	1	1	-	1	-	-	1	-	10
CICLO POST-BACHILLERATO													
0 - 3	2,143	983	616	372	103	42	12	7	3	2	3	-	2,143
DE 12 A 14 AÑOS	-	-	-	-	-	-	-	-	-	-	-	-	-
DE 15 A 19 AÑOS	126	119	6	1	-	-	-	-	-	-	-	-	126
DE 20 A 24 AÑOS	797	544	173	76	3	1	-	-	-	-	-	-	797
DE 25 A 29 AÑOS	626	231	261	95	31	7	1	-	-	-	-	-	626
DE 30 A 34 AÑOS	379	70	128	120	36	15	5	2	2	-	1	-	379
DE 35 A 39 AÑOS	169	13	41	66	25	12	5	4	1	2	-	-	169
DE 40 A 44 AÑOS	44	6	6	13	8	7	1	1	-	-	2	-	44
DE 45 A 49 AÑOS	2	-	1	1	-	-	-	-	-	-	-	-	2
SUPERIOR	31,965	15,159	10,385	4,721	1,186	343	87	37	22	7	18	-	31,965
0 - 3	15,769	7,958	4,774	2,167	598	177	49	21	12	5	8	-	15,769
DE 12 A 14 AÑOS	-	-	-	-	-	-	-	-	-	-	-	-	-
DE 15 A 19 AÑOS	658	624	30	2	2	-	-	-	-	-	-	-	658
DE 20 A 24 AÑOS	5,775	4,471	1,130	145	27	2	-	-	-	-	-	-	5,775
DE 25 A 29 AÑOS	4,491	1,907	1,857	594	104	24	5	-	-	-	-	-	4,491
DE 30 A 34 AÑOS	3,094	692	1,246	853	213	66	17	2	2	2	1	-	3,094
DE 35 A 39 AÑOS	1,421	219	432	483	189	62	18	9	6	2	1	-	1,421
DE 40 A 44 AÑOS	302	41	74	85	57	20	8	8	4	-	5	-	302
DE 45 A 49 AÑOS	28	4	5	5	6	3	1	2	-	1	1	-	28
4 Y MAS	16,196	7,201	5,611	2,554	588	166	38	16	10	2	10	-	16,196
DE 12 A 14 AÑOS	-	-	-	-	-	-	-	-	-	-	-	-	-
DE 15 A 19 AÑOS	-	-	-	-	-	-	-	-	-	-	-	-	-
DE 20 A 24 AÑOS	2,287	1,826	398	47	15	1	-	-	-	-	-	-	2,287
DE 25 A 29 AÑOS	5,414	3,072	1,809	446	75	9	3	-	-	-	-	-	5,414
DE 30 A 34 AÑOS	4,991	1,582	2,148	1,034	174	36	8	5	1	-	3	-	4,991
DE 35 A 39 AÑOS	2,822	590	1,047	847	222	88	15	6	5	1	1	-	2,822
DE 40 A 44 AÑOS	618	113	191	173	94	28	8	5	2	1	3	-	618
DE 45 A 49 AÑOS	64	18	18	7	8	4	4	-	2	-	3	-	64
POSTGRADO	338	120	128	70	18	2	-	-	-	-	-	-	338
DE 12 A 14 AÑOS	-	-	-	-	-	-	-	-	-	-	-	-	-
DE 15 A 19 AÑOS	-	-	-	-	-	-	-	-	-	-	-	-	-
DE 20 A 24 AÑOS	15	9	5	1	-	-	-	-	-	-	-	-	15
DE 25 A 29 AÑOS	97	50	35	8	3	1	-	-	-	-	-	-	97
DE 30 A 34 AÑOS	126	48	51	22	5	-	-	-	-	-	-	-	126
DE 35 A 39 AÑOS	81	9	31	37	4	-	-	-	-	-	-	-	81
DE 40 A 44 AÑOS	18	4	6	1	6	1	-	-	-	-	-	-	18
DE 45 A 49 AÑOS	1	-	-	1	-	-	-	-	-	-	-	-	1
NO DECLARADO	31,132	11,301	8,642	5,237	2,602	1,384	836	411	293	195	231	-	31,132
DE 12 A 14 AÑOS	188	174	14	-	-	-	-	-	-	-	-	-	188
DE 15 A 19 AÑOS	4,930	3,800	940	180	10	-	-	-	-	-	-	-	4,930
DE 20 A 24 AÑOS	10,279	4,773	3,473	1,460	460	113	-	-	-	-	-	-	10,279
DE 25 A 29 AÑOS	7,494	1,737	2,431	1,733	955	438	200	-	-	-	-	-	7,494
DE 30 A 34 AÑOS	4,841	566	1,257	1,235	691	458	327	170	81	35	21	-	4,841
DE 35 A 39 AÑOS	2,436	192	431	506	369	268	193	164	135	99	79	-	2,436
DE 40 A 44 AÑOS	787	44	90	107	101	92	66	65	66	47	109	-	787
DE 45 A 49 AÑOS	177	15	6	16	16	15	50	12	11	14	22	-	177

CUADRO N. - 67B

POBLACION DE MADRES DE 12 A 49 AÑOS DEL AREA URBANA, QUE HAN TENIDO HIJOS NACIDOS VIVOS EN EL ULTIMO AÑO, SEGUN NIVEL DE INSTRUCCION, AÑOS APROBADOS Y GRUPOS DE EDAD

NIVEL DE INSTRUCCION, AÑOS APROBADOS Y GRUPOS DE EDAD	TOTAL DE MADRES	NUMERO DE HIJOS NACIDOS VIVOS											TOTAL DE HIJOS NACIDOS VIVOS EN EL ULTIMO AÑO
		1	2	3	4	5	6	7	8	9	10 Y MAS	NO DECLARADO	
REPUBLICA DEL ECUADOR													
TOTAL	171,067	64,118	49,457	29,198	13,825	6,925	3,492	1,709	970	659	714	-	171,067
DE 12 A 14 AÑOS	1,090	998	92	-	-	-	-	-	-	-	-	-	1,090
DE 15 A 19 AÑOS	27,182	21,265	5,178	694	45	-	-	-	-	-	-	-	27,182
DE 20 A 24 AÑOS	53,222	25,386	18,121	7,199	2,038	478	-	-	-	-	-	-	53,222
DE 25 A 29 AÑOS	40,440	10,528	13,943	8,996	4,405	1,874	694	-	-	-	-	-	40,440
DE 30 A 34 AÑOS	28,402	4,074	8,282	7,570	3,905	2,231	1,226	635	261	128	90	-	28,402
DE 35 A 39 AÑOS	15,324	1,443	3,131	3,849	2,599	1,669	1,009	670	429	259	266	-	15,324
DE 40 A 44 AÑOS	4,709	340	633	812	747	604	472	348	245	229	279	-	4,709
DE 45 A 49 AÑOS	698	84	77	78	86	69	91	56	35	43	79	-	698
NINGUNO	4,291	986	812	666	502	396	300	225	136	108	160	-	4,291
DE 12 A 14 AÑOS	87	85	2	-	-	-	-	-	-	-	-	-	87
DE 15 A 19 AÑOS	663	455	174	32	2	-	-	-	-	-	-	-	663
DE 20 A 24 AÑOS	1,014	288	349	242	106	29	-	-	-	-	-	-	1,014
DE 25 A 29 AÑOS	766	86	145	180	174	119	62	-	-	-	-	-	766
DE 30 A 34 AÑOS	714	40	86	130	119	108	90	71	34	14	22	-	714
DE 35 A 39 AÑOS	636	18	36	57	70	105	95	96	57	48	54	-	636
DE 40 A 44 AÑOS	339	13	15	21	26	27	45	52	39	36	65	-	339
DE 45 A 49 AÑOS	72	1	5	4	5	8	8	6	6	10	19	-	72
CENTRO DE ALFABETIZACION	214	64	38	30	37	21	13	4	2	2	3	-	214
DE 12 A 14 AÑOS	-	-	-	-	-	-	-	-	-	-	-	-	-
DE 15 A 19 AÑOS	49	35	13	1	-	-	-	-	-	-	-	-	49
DE 20 A 24 AÑOS	47	21	13	5	7	1	-	-	-	-	-	-	47
DE 25 A 29 AÑOS	42	4	9	12	13	3	1	-	-	-	-	-	42
DE 30 A 34 AÑOS	36	2	2	5	9	8	6	1	1	1	1	-	36
DE 35 A 39 AÑOS	28	1	-	7	6	8	4	1	-	1	-	-	28
DE 40 A 44 AÑOS	8	1	1	-	1	1	1	1	1	-	1	-	8
DE 45 A 49 AÑOS	4	-	-	-	1	-	1	1	-	-	1	-	4
PRIMARIO	45,683	12,882	11,683	8,436	5,390	3,174	1,842	955	540	382	399	-	45,683
0 - 3	10,361	2,596	2,455	1,837	1,314	815	547	289	177	173	158	-	10,361
DE 12 A 14 AÑOS	156	146	10	-	-	-	-	-	-	-	-	-	156
DE 15 A 19 AÑOS	1,871	1,277	492	96	6	-	-	-	-	-	-	-	1,871
DE 20 A 24 AÑOS	2,940	792	1,108	716	244	80	-	-	-	-	-	-	2,940
DE 25 A 29 AÑOS	2,033	232	487	520	457	234	103	-	-	-	-	-	2,033
DE 30 A 34 AÑOS	1,577	84	204	295	318	251	217	112	55	24	17	-	1,577
DE 35 A 39 AÑOS	1,122	42	121	162	205	162	142	111	70	53	54	-	1,122
DE 40 A 44 AÑOS	572	17	27	39	74	77	76	61	47	87	67	-	572
DE 45 A 49 AÑOS	90	6	6	9	10	11	9	5	5	9	20	-	90
4 - 6	35,322	10,286	9,228	6,599	4,076	2,359	1,295	666	363	209	241	-	35,322
DE 12 A 14 AÑOS	429	384	45	-	-	-	-	-	-	-	-	-	429
DE 15 A 19 AÑOS	6,965	4,957	1,741	252	15	-	-	-	-	-	-	-	6,965
DE 20 A 24 AÑOS	10,976	3,536	4,170	2,337	778	155	-	-	-	-	-	-	10,976
DE 25 A 29 AÑOS	7,392	893	1,970	2,113	1,402	723	291	-	-	-	-	-	7,392
DE 30 A 34 AÑOS	5,044	327	875	1,204	1,056	760	414	250	95	44	19	-	5,044
DE 35 A 39 AÑOS	3,137	119	333	544	638	498	373	262	173	83	114	-	3,137
DE 40 A 44 AÑOS	1,181	54	77	134	160	207	191	129	81	66	82	-	1,181
DE 45 A 49 AÑOS	198	16	17	15	27	16	26	25	14	16	26	-	198
EDUCACION BASICA	6,305	2,317	1,700	1,135	584	292	145	49	30	31	22	-	6,305
0 - 4	3,684	1,350	1,018	673	330	161	83	31	15	10	13	-	3,684
DE 12 A 14 AÑOS	48	44	4	-	-	-	-	-	-	-	-	-	48
DE 15 A 19 AÑOS	804	644	136	24	-	-	-	-	-	-	-	-	804
DE 20 A 24 AÑOS	1,150	467	451	168	52	12	-	-	-	-	-	-	1,150
DE 25 A 29 AÑOS	816	137	268	245	106	43	17	-	-	-	-	-	816
DE 30 A 34 AÑOS	501	43	107	150	99	57	25	11	3	3	3	-	501
DE 35 A 39 AÑOS	265	11	37	63	52	38	31	15	9	5	4	-	265
DE 40 A 44 AÑOS	88	2	13	20	21	10	9	4	3	2	4	-	88
DE 45 A 49 AÑOS	12	2	2	3	-	1	1	1	-	-	2	-	12
5 - 7	1,342	466	324	231	148	79	44	13	12	17	8	-	1,342
DE 12 A 14 AÑOS	21	20	1	-	-	-	-	-	-	-	-	-	21
DE 15 A 19 AÑOS	287	214	64	8	1	-	-	-	-	-	-	-	287
DE 20 A 24 AÑOS	399	155	141	71	28	4	-	-	-	-	-	-	399
DE 25 A 29 AÑOS	273	45	66	67	61	24	10	-	-	-	-	-	273
DE 30 A 34 AÑOS	191	21	31	50	35	22	20	5	3	3	1	-	191
DE 35 A 39 AÑOS	118	7	18	27	20	15	7	4	4	11	5	-	118
DE 40 A 44 AÑOS	46	4	3	6	3	13	6	3	4	2	2	-	46
DE 45 A 49 AÑOS	7	-	-	2	-	1	1	1	1	1	-	-	7
8 - 10	1,279	501	358	231	106	52	18	5	3	4	1	-	1,279
DE 12 A 14 AÑOS	19	17	2	-	-	-	-	-	-	-	-	-	19
DE 15 A 19 AÑOS	342	284	58	-	-	-	-	-	-	-	-	-	342
DE 20 A 24 AÑOS	386	138	162	71	12	3	-	-	-	-	-	-	386
DE 25 A 29 AÑOS	239	39	77	76	35	11	1	-	-	-	-	-	239
DE 30 A 34 AÑOS	168	14	39	55	34	17	7	-	-	1	1	-	168
DE 35 A 39 AÑOS	100	6	15	25	21	16	9	4	2	2	-	-	100
DE 40 A 44 AÑOS	24	2	5	4	4	5	1	1	1	1	-	-	24
DE 45 A 49 AÑOS	1	1	-	-	-	-	-	-	-	-	-	-	1

CONT. CUADRO N.- 67B

POBLACION DE MADRES DE 12 A 49 AÑOS DEL AREA URBANA, QUE HAN TENIDO HIJOS NACIDOS VIVOS EN EL ULTIMO AÑO, SEGUN NIVEL DE INSTRUCCION, AÑOS APROBADOS Y GRUPOS DE EDAD

NIVEL DE INSTRUCCION, AÑOS APROBADOS Y GRUPOS DE EDAD	TOTAL DE MADRES	NUMERO DE HIJOS NACIDOS VIVOS											TOTAL DE HIJOS NACIDOS VIVOS EN EL ULTIMO AÑO
		1	2	3	4	5	6	7	8	9	10 Y MAS	NO DECLARADO	
SECUNDARIA	63,935	25,199	19,340	11,065	4,800	2,096	788	318	167	93	69	-	63,935
0 - 3	28,029	10,043	8,042	5,202	2,616	1,197	497	204	108	67	53	-	28,029
DE 12 A 14 AÑOS	233	213	20	-	-	-	-	-	-	-	-	-	233
DE 15 A 19 AÑOS	6,491	5,055	1,296	130	10	-	-	-	-	-	-	-	6,491
DE 20 A 24 AÑOS	9,076	3,454	3,552	1,601	392	77	-	-	-	-	-	-	9,076
DE 25 A 29 AÑOS	5,803	891	1,883	1,655	951	330	93	-	-	-	-	-	5,803
DE 30 A 34 AÑOS	3,816	278	936	1,169	700	389	201	80	32	18	13	-	3,816
DE 35 A 39 AÑOS	1,975	113	281	520	452	295	148	73	50	28	15	-	1,975
DE 40 A 44 AÑOS	566	25	68	116	102	97	50	45	21	19	23	-	566
DE 45 A 49 AÑOS	69	14	6	11	9	9	5	6	5	2	2	-	69
4 - 6	35,906	15,156	11,298	5,863	2,184	899	291	114	59	26	16	-	35,906
DE 12 A 14 AÑOS	-	-	-	-	-	-	-	-	-	-	-	-	-
DE 15 A 19 AÑOS	5,764	5,022	690	47	5	-	-	-	-	-	-	-	5,764
DE 20 A 24 AÑOS	12,760	6,941	4,449	1,087	207	76	-	-	-	-	-	-	12,760
DE 25 A 29 AÑOS	8,811	2,195	3,743	2,020	599	203	51	-	-	-	-	-	8,811
DE 30 A 34 AÑOS	5,544	725	1,770	1,795	741	313	106	59	21	12	2	-	5,544
DE 35 A 39 AÑOS	2,406	213	539	770	487	234	89	37	23	7	7	-	2,406
DE 40 A 44 AÑOS	552	47	93	134	135	64	38	16	14	6	5	-	552
DE 45 A 49 AÑOS	69	13	14	10	10	9	7	2	1	1	2	-	69
EDUCACION MEDIA													
0 - 3	2,937	1,436	762	450	156	80	28	11	7	3	4	-	2,937
DE 12 A 14 AÑOS	1	1	-	-	-	-	-	-	-	-	-	-	1
DE 15 A 19 AÑOS	762	657	93	11	1	-	-	-	-	-	-	-	762
DE 20 A 24 AÑOS	1,006	567	327	92	14	6	-	-	-	-	-	-	1,006
DE 25 A 29 AÑOS	587	146	207	152	55	22	5	-	-	-	-	-	587
DE 30 A 34 AÑOS	351	40	95	122	48	25	14	3	3	1	-	-	351
DE 35 A 39 AÑOS	184	21	34	60	29	24	5	7	3	-	1	-	184
DE 40 A 44 AÑOS	40	1	6	12	8	2	4	1	1	2	3	-	40
DE 45 A 49 AÑOS	6	3	-	1	1	1	-	-	-	-	-	-	6
CICLO POST-BACHILLERATO													
0 - 3	1,698	800	489	290	73	31	8	3	2	2	-	-	1,698
DE 12 A 14 AÑOS	-	-	-	-	-	-	-	-	-	-	-	-	-
DE 15 A 19 AÑOS	102	97	4	1	-	-	-	-	-	-	-	-	102
DE 20 A 24 AÑOS	656	449	148	56	2	1	-	-	-	-	-	-	656
DE 25 A 29 AÑOS	480	179	198	77	20	5	1	-	-	-	-	-	480
DE 30 A 34 AÑOS	286	57	100	91	24	10	3	-	1	-	-	-	286
DE 35 A 39 AÑOS	139	13	33	54	21	8	4	3	1	2	-	-	139
DE 40 A 44 AÑOS	34	5	6	10	6	7	-	-	-	-	-	-	34
DE 45 A 49 AÑOS	1	-	-	1	-	-	-	-	-	-	-	-	1
SUPERIOR	28,079	13,336	9,193	4,116	1,023	276	73	27	17	6	12	-	28,079
0 - 3	13,775	6,985	4,178	1,883	517	136	41	16	10	4	5	-	13,775
DE 12 A 14 AÑOS	-	-	-	-	-	-	-	-	-	-	-	-	-
DE 15 A 19 AÑOS	588	562	22	2	2	-	-	-	-	-	-	-	588
DE 20 A 24 AÑOS	5,032	3,902	985	121	22	2	-	-	-	-	-	-	5,032
DE 25 A 29 AÑOS	3,934	1,676	1,620	526	89	19	4	-	-	-	-	-	3,934
DE 30 A 34 AÑOS	2,674	602	1,099	724	182	48	14	1	2	1	-	-	2,674
DE 35 A 39 AÑOS	1,253	201	379	433	162	52	14	6	4	2	-	-	1,253
DE 40 A 44 AÑOS	271	39	68	74	54	14	8	7	4	-	3	-	271
DE 45 A 49 AÑOS	23	3	5	3	6	1	1	2	-	1	1	-	23
4 Y MAS	14,304	6,351	5,015	2,233	506	140	32	11	7	2	7	-	14,304
DE 12 A 14 AÑOS	-	-	-	-	-	-	-	-	-	-	-	-	-
DE 15 A 19 AÑOS	-	-	-	-	-	-	-	-	-	-	-	-	-
DE 20 A 24 AÑOS	2,033	1,621	355	42	14	1	-	-	-	-	-	-	2,033
DE 25 A 29 AÑOS	4,771	2,721	1,589	391	63	6	1	-	-	-	-	-	4,771
DE 30 A 34 AÑOS	4,408	1,375	1,941	902	144	31	8	4	1	-	-	-	4,408
DE 35 A 39 AÑOS	2,479	518	938	736	193	74	12	4	3	1	-	-	2,479
DE 40 A 44 AÑOS	557	100	175	155	86	25	8	3	2	1	2	-	557
DE 45 A 49 AÑOS	56	16	17	7	6	3	3	-	1	-	3	-	56
POSTGRADO	283	102	109	56	14	2	-	-	-	-	-	-	283
DE 12 A 14 AÑOS	-	-	-	-	-	-	-	-	-	-	-	-	-
DE 15 A 19 AÑOS	-	-	-	-	-	-	-	-	-	-	-	-	-
DE 20 A 24 AÑOS	12	6	5	1	-	-	-	-	-	-	-	-	12
DE 25 A 29 AÑOS	83	44	30	6	2	1	-	-	-	-	-	-	83
DE 30 A 34 AÑOS	106	42	42	18	4	-	-	-	-	-	-	-	106
DE 35 A 39 AÑOS	68	8	28	29	3	-	-	-	-	-	-	-	68
DE 40 A 44 AÑOS	13	2	4	1	5	1	-	-	-	-	-	-	13
DE 45 A 49 AÑOS	1	-	-	1	-	-	-	-	-	-	-	-	1
NO DECLARADO	17,642	6,996	5,331	2,954	1,246	557	295	117	69	32	45	-	17,642
DE 12 A 14 AÑOS	96	88	8	-	-	-	-	-	-	-	-	-	96
DE 15 A 19 AÑOS	2,494	2,006	395	90	3	-	-	-	-	-	-	-	2,494
DE 20 A 24 AÑOS	5,735	3,049	1,906	589	160	31	-	-	-	-	-	-	5,735
DE 25 A 29 AÑOS	4,410	1,240	1,651	956	378	131	54	-	-	-	-	-	4,410
DE 30 A 34 AÑOS	2,986	424	955	860	392	192	101	38	10	6	8	-	2,986
DE 35 A 39 AÑOS	1,414	152	339	362	240	140	76	47	30	16	12	-	1,414
DE 40 A 44 AÑOS	418	28	72	86	62	54	35	25	27	7	22	-	418
DE 45 A 49 AÑOS	89	9	5	11	11	9	29	7	2	3	3	-	89

CUADRO N. - 67C POBLACION DE MADRES DE 12 A 49 AÑOS DEL AREA RURAL, QUE HAN TENIDO HIJOS NACIDOS VIVOS EN EL ULTIMO AÑO, SEGUN NIVEL DE INSTRUCCION, AÑOS APROBADOS Y GRUPOS DE EDAD

NIVEL DE INSTRUCCION, AÑOS APROBADOS Y GRUPOS DE EDAD	TOTAL DE MADRES	NUMERO DE HIJOS NACIDOS VIVOS											TOTAL DE HIJOS NACIDOS VIVOS EN EL ULTIMO AÑO
		1	2	3	4	5	6	7	8	9	10 Y MAS	NO DECLARADO	
REPUBLICA DEL ECUADOR													
TOTAL	120,644	34,034	27,848	19,635	12,836	8,793	5,690	3,726	2,952	1,989	3,141	-	120,644
DE 12 A 14 AÑOS	723	668	55	-	-	-	-	-	-	-	-	-	723
DE 15 A 19 AÑOS	20,885	15,130	4,851	839	65	-	-	-	-	-	-	-	20,885
DE 20 A 24 AÑOS	37,240	12,879	12,891	7,588	2,988	894	-	-	-	-	-	-	37,240
DE 25 A 29 AÑOS	25,748	3,537	6,409	6,243	4,970	3,144	1,445	-	-	-	-	-	25,748
DE 30 A 34 AÑOS	18,387	1,257	2,567	3,321	3,013	2,839	2,226	1,553	891	433	287	-	18,387
DE 35 A 39 AÑOS	11,479	386	856	1,321	1,372	1,391	1,425	1,442	1,264	884	1,138	-	11,479
DE 40 A 44 AÑOS	5,121	113	183	280	364	455	496	615	679	570	1,366	-	5,121
DE 45 A 49 AÑOS	1,061	64	36	43	64	70	98	116	118	102	350	-	1,061
NINGUNO	11,979	1,519	1,518	1,500	1,445	1,358	1,156	936	853	626	1,068	-	11,979
DE 12 A 14 AÑOS	79	77	2	-	-	-	-	-	-	-	-	-	79
DE 15 A 19 AÑOS	1,237	735	386	104	12	-	-	-	-	-	-	-	1,237
DE 20 A 24 AÑOS	2,373	467	739	655	381	131	-	-	-	-	-	-	2,373
DE 25 A 29 AÑOS	1,909	129	211	401	511	420	237	-	-	-	-	-	1,909
DE 30 A 34 AÑOS	2,209	62	103	201	292	420	411	319	210	101	90	-	2,209
DE 35 A 39 AÑOS	2,283	24	49	102	163	256	326	364	350	281	368	-	2,283
DE 40 A 44 AÑOS	1,506	12	20	27	66	106	144	213	242	204	472	-	1,506
DE 45 A 49 AÑOS	383	13	8	10	20	25	38	40	51	40	138	-	383
CENTRO DE ALFABETIZACION	590	75	94	81	68	66	55	46	34	23	48	-	590
DE 12 A 14 AÑOS	2	2	-	-	-	-	-	-	-	-	-	-	2
DE 15 A 19 AÑOS	51	36	14	1	-	-	-	-	-	-	-	-	51
DE 20 A 24 AÑOS	132	28	48	35	16	5	-	-	-	-	-	-	132
DE 25 A 29 AÑOS	99	7	15	27	22	22	6	-	-	-	-	-	99
DE 30 A 34 AÑOS	123	2	11	13	23	22	18	16	9	5	4	-	123
DE 35 A 39 AÑOS	110	-	4	4	5	12	17	22	19	11	16	-	110
DE 40 A 44 AÑOS	58	-	1	1	2	4	10	6	5	5	24	-	58
DE 45 A 49 AÑOS	15	-	1	-	-	1	4	2	1	2	4	-	15
PRIMARIO	64,715	16,253	14,432	10,897	7,809	5,380	3,386	2,144	1,656	1,061	1,697	-	64,715
0 - 3	15,788	3,120	3,059	2,472	1,988	1,537	1,038	766	622	471	715	-	15,788
DE 12 A 14 AÑOS	133	118	15	-	-	-	-	-	-	-	-	-	133
DE 15 A 19 AÑOS	2,539	1,648	732	148	11	-	-	-	-	-	-	-	2,539
DE 20 A 24 AÑOS	4,289	991	1,466	1,100	543	189	-	-	-	-	-	-	4,289
DE 25 A 29 AÑOS	3,029	226	547	702	738	552	264	-	-	-	-	-	3,029
DE 30 A 34 AÑOS	2,597	77	191	348	430	476	399	309	188	103	76	-	2,597
DE 35 A 39 AÑOS	1,974	40	82	135	202	230	268	312	271	199	235	-	1,974
DE 40 A 44 AÑOS	1,033	14	25	33	55	80	95	120	145	141	325	-	1,033
DE 45 A 49 AÑOS	194	6	1	6	9	10	12	25	18	28	79	-	194
4 - 6	48,927	13,133	11,373	8,425	5,821	3,843	2,348	1,378	1,034	590	982	-	48,927
DE 12 A 14 AÑOS	300	272	28	-	-	-	-	-	-	-	-	-	300
DE 15 A 19 AÑOS	9,228	6,571	2,251	373	33	-	-	-	-	-	-	-	9,228
DE 20 A 24 AÑOS	15,769	4,796	5,642	3,557	1,391	383	-	-	-	-	-	-	15,769
DE 25 A 29 AÑOS	10,553	989	2,367	2,742	2,329	1,467	659	-	-	-	-	-	10,553
DE 30 A 34 AÑOS	7,079	356	772	1,186	1,348	1,249	944	631	349	157	87	-	7,079
DE 35 A 39 AÑOS	4,048	100	235	427	575	549	556	510	440	262	394	-	4,048
DE 40 A 44 AÑOS	1,656	31	65	123	123	172	171	198	212	155	406	-	1,656
DE 45 A 49 AÑOS	294	18	13	17	22	23	18	39	33	16	95	-	294
EDUCACION BASICA	4,054	1,410	1,022	687	335	232	134	71	52	52	59	-	4,054
0 - 4	1,758	588	427	312	162	88	59	36	27	26	33	-	1,758
DE 12 A 14 AÑOS	19	19	-	-	-	-	-	-	-	-	-	-	19
DE 15 A 19 AÑOS	381	291	80	10	-	-	-	-	-	-	-	-	381
DE 20 A 24 AÑOS	563	191	181	127	48	16	-	-	-	-	-	-	563
DE 25 A 29 AÑOS	355	51	101	95	67	26	15	-	-	-	-	-	355
DE 30 A 34 AÑOS	266	27	50	59	27	27	28	19	14	9	6	-	266
DE 35 A 39 AÑOS	117	8	12	17	16	15	12	11	9	10	7	-	117
DE 40 A 44 AÑOS	43	-	2	4	4	4	3	6	2	4	14	-	43
DE 45 A 49 AÑOS	14	1	1	-	-	-	1	-	2	3	6	-	14
5 - 7	1,390	450	342	233	115	104	55	23	21	23	24	-	1,390
DE 12 A 14 AÑOS	26	26	-	-	-	-	-	-	-	-	-	-	26
DE 15 A 19 AÑOS	341	253	73	15	-	-	-	-	-	-	-	-	341
DE 20 A 24 AÑOS	463	141	175	98	30	19	-	-	-	-	-	-	463
DE 25 A 29 AÑOS	282	22	71	74	56	41	18	-	-	-	-	-	282
DE 30 A 34 AÑOS	155	4	21	33	17	30	18	11	9	10	2	-	155
DE 35 A 39 AÑOS	87	3	1	9	9	12	15	6	7	10	15	-	87
DE 40 A 44 AÑOS	32	1	1	4	3	2	3	6	4	3	5	-	32
DE 45 A 49 AÑOS	4	-	-	-	-	-	1	-	1	-	2	-	4
8 - 10	906	372	253	142	58	40	20	12	4	3	2	-	906
DE 12 A 14 AÑOS	5	5	-	-	-	-	-	-	-	-	-	-	5
DE 15 A 19 AÑOS	255	205	44	5	1	-	-	-	-	-	-	-	255
DE 20 A 24 AÑOS	357	139	142	63	10	3	-	-	-	-	-	-	357
DE 25 A 29 AÑOS	153	16	48	44	28	9	8	-	-	-	-	-	153
DE 30 A 34 AÑOS	82	5	15	17	12	17	8	3	3	1	1	-	82
DE 35 A 39 AÑOS	45	2	4	13	6	10	3	6	1	-	-	-	45
DE 40 A 44 AÑOS	9	-	-	-	1	1	1	3	-	2	1	-	9
DE 45 A 49 AÑOS	-	-	-	-	-	-	-	-	-	-	-	-	-

CONT. CUADRO N.- 67C

POBLACION DE MADRES DE 12 A 49 AÑOS DEL AREA RURAL, QUE HAN TENIDO HIJOS NACIDOS VIVOS EN EL ULTIMO AÑO, SEGUN NIVEL DE INSTRUCCION, AÑOS APROBADOS Y GRUPOS DE EDAD

NIVEL DE INSTRUCCION, AÑOS APROBADOS Y GRUPOS DE EDAD	TOTAL DE MADRES	NUMERO DE HIJOS NACIDOS VIVOS											TOTAL DE HIJOS NACIDOS VIVOS EN EL ULTIMO AÑO
		1	2	3	4	5	6	7	8	9	10 Y MAS	NO DECLARADO	
SECUNDARIA	20,426	8,007	5,859	3,352	1,553	814	391	202	119	59	70	-	20,426
0 - 3	10,959	3,963	3,004	1,897	994	532	271	126	78	38	56	-	10,959
DE 12 A 14 AÑOS	67	63	4	-	-	-	-	-	-	-	-	-	67
DE 15 A 19 AÑOS	2,470	1,939	463	67	1	-	-	-	-	-	-	-	2,470
DE 20 A 24 AÑOS	3,751	1,454	1,426	643	190	38	-	-	-	-	-	-	3,751
DE 25 A 29 AÑOS	2,401	369	729	660	379	204	60	-	-	-	-	-	2,401
DE 30 A 34 AÑOS	1,438	88	292	384	278	184	119	57	23	10	3	-	1,438
DE 35 A 39 AÑOS	628	30	69	123	108	87	67	56	43	17	28	-	628
DE 40 A 44 AÑOS	170	9	16	18	35	18	23	10	12	10	19	-	170
DE 45 A 49 AÑOS	34	11	5	2	3	1	2	3	-	1	6	-	34
4 - 6	9,467	4,044	2,855	1,455	559	282	120	76	41	21	14	-	9,467
DE 12 A 14 AÑOS	-	-	-	-	-	-	-	-	-	-	-	-	-
DE 15 A 19 AÑOS	1,596	1,363	215	18	-	-	-	-	-	-	-	-	1,596
DE 20 A 24 AÑOS	3,507	1,892	1,169	354	65	27	-	-	-	-	-	-	3,507
DE 25 A 29 AÑOS	2,332	556	943	536	196	74	27	-	-	-	-	-	2,332
DE 30 A 34 AÑOS	1,337	173	389	377	188	106	45	42	11	5	1	-	1,337
DE 35 A 39 AÑOS	554	44	124	152	88	57	34	27	13	10	5	-	554
DE 40 A 44 AÑOS	124	12	11	17	19	17	14	6	15	5	8	-	124
DE 45 A 49 AÑOS	17	4	4	1	3	1	-	1	2	1	-	-	17
EDUCACION MEDIA													
0 - 3	1,004	441	274	134	73	38	9	19	8	4	4	-	1,004
DE 12 A 14 AÑOS	-	-	-	-	-	-	-	-	-	-	-	-	-
DE 15 A 19 AÑOS	257	211	38	8	-	-	-	-	-	-	-	-	257
DE 20 A 24 AÑOS	351	184	123	36	7	1	-	-	-	-	-	-	351
DE 25 A 29 AÑOS	191	35	72	42	28	12	2	-	-	-	-	-	191
DE 30 A 34 AÑOS	130	5	30	34	25	14	5	10	3	2	2	-	130
DE 35 A 39 AÑOS	57	4	11	14	10	7	2	5	2	1	1	-	57
DE 40 A 44 AÑOS	14	-	-	-	3	4	-	3	3	1	-	-	14
DE 45 A 49 AÑOS	4	2	-	-	-	-	-	1	-	-	1	-	4
CICLO POST-BACHILLERATO													
0 - 3	445	183	127	82	30	11	4	4	1	-	3	-	445
DE 12 A 14 AÑOS	-	-	-	-	-	-	-	-	-	-	-	-	-
DE 15 A 19 AÑOS	24	22	2	-	-	-	-	-	-	-	-	-	24
DE 20 A 24 AÑOS	141	95	25	20	1	-	-	-	-	-	-	-	141
DE 25 A 29 AÑOS	146	52	63	18	11	2	-	-	-	-	-	-	146
DE 30 A 34 AÑOS	93	13	28	29	12	5	2	2	1	-	1	-	93
DE 35 A 39 AÑOS	30	-	8	12	4	4	1	1	-	-	-	-	30
DE 40 A 44 AÑOS	10	1	-	3	2	-	1	1	-	-	2	-	10
DE 45 A 49 AÑOS	1	-	1	-	-	-	-	-	-	-	-	-	1
SUPERIOR	3,886	1,823	1,192	605	163	67	14	10	5	1	6	-	3,886
0 - 3	1,994	973	596	284	81	41	8	5	2	1	3	-	1,994
DE 12 A 14 AÑOS	-	-	-	-	-	-	-	-	-	-	-	-	-
DE 15 A 19 AÑOS	70	62	8	-	-	-	-	-	-	-	-	-	70
DE 20 A 24 AÑOS	743	569	145	24	5	-	-	-	-	-	-	-	743
DE 25 A 29 AÑOS	557	231	237	68	15	5	1	-	-	-	-	-	557
DE 30 A 34 AÑOS	420	90	147	129	31	18	3	1	-	1	-	-	420
DE 35 A 39 AÑOS	168	18	53	50	27	10	4	3	2	-	1	-	168
DE 40 A 44 AÑOS	31	2	6	11	3	6	-	1	-	-	2	-	31
DE 45 A 49 AÑOS	5	1	-	2	-	2	-	-	-	-	-	-	5
4 Y MAS	1,892	850	596	321	82	26	6	5	3	-	3	-	1,892
DE 12 A 14 AÑOS	-	-	-	-	-	-	-	-	-	-	-	-	-
DE 15 A 19 AÑOS	-	-	-	-	-	-	-	-	-	-	-	-	-
DE 20 A 24 AÑOS	254	205	43	5	1	-	-	-	-	-	-	-	254
DE 25 A 29 AÑOS	643	351	220	55	12	3	2	-	-	-	-	-	643
DE 30 A 34 AÑOS	583	207	207	132	30	5	-	1	-	-	1	-	583
DE 35 A 39 AÑOS	343	72	109	111	29	14	3	2	2	-	1	-	343
DE 40 A 44 AÑOS	61	13	16	18	8	3	-	2	-	-	1	-	61
DE 45 A 49 AÑOS	8	2	1	-	2	1	1	-	1	-	-	-	8
POSTGRADO	55	18	19	14	4	-	-	-	-	-	-	-	55
DE 12 A 14 AÑOS	-	-	-	-	-	-	-	-	-	-	-	-	-
DE 15 A 19 AÑOS	-	-	-	-	-	-	-	-	-	-	-	-	-
DE 20 A 24 AÑOS	3	3	-	-	-	-	-	-	-	-	-	-	3
DE 25 A 29 AÑOS	14	6	5	2	1	-	-	-	-	-	-	-	14
DE 30 A 34 AÑOS	20	6	9	4	1	-	-	-	-	-	-	-	20
DE 35 A 39 AÑOS	13	1	3	8	1	-	-	-	-	-	-	-	13
DE 40 A 44 AÑOS	5	2	2	-	1	-	-	-	-	-	-	-	5
DE 45 A 49 AÑOS	-	-	-	-	-	-	-	-	-	-	-	-	-
NO DECLARADO	13,490	4,305	3,311	2,283	1,356	827	541	294	224	163	186	-	13,490
DE 12 A 14 AÑOS	92	86	6	-	-	-	-	-	-	-	-	-	92
DE 15 A 19 AÑOS	2,436	1,794	545	90	7	-	-	-	-	-	-	-	2,436
DE 20 A 24 AÑOS	4,544	1,724	1,567	871	300	82	-	-	-	-	-	-	4,544
DE 25 A 29 AÑOS	3,084	497	780	777	577	307	146	-	-	-	-	-	3,084
DE 30 A 34 AÑOS	1,855	142	302	375	299	266	226	132	71	29	13	-	1,855
DE 35 A 39 AÑOS	1,022	40	92	144	129	128	117	117	105	83	67	-	1,022
DE 40 A 44 AÑOS	369	16	18	21	39	38	31	40	39	40	87	-	369
DE 45 A 49 AÑOS	88	6	1	5	5	6	21	5	9	11	19	-	88

CUADRO N.- 68A POBLACION DE MADRES DE 12 A 49 AÑOS, QUE HAN TENIDO HIJOS NACIDOS VIVOS EN EL ULTIMO AÑO, POR NUMERO DE HIJOS ACTUALMENTE VIVOS, Y TOTAL DE HIJOS ACTUALMENTE VIVOS DE LOS NACIDOS EN EL ULTIMO AÑO, SEGUN NIVEL DE INSTRUCCION, AÑOS APROBADOS Y GRUPOS DE EDAD

NIVEL DE INSTRUCCION, AÑOS APROBADOS Y GRUPOS DE EDAD	TOTAL DE MADRES	NUMERO DE HIJOS ACTUALMENTE VIVOS												TOTAL DE HIJOS ACTUAL. VIVOS DE LOS NACIDOS EN EL ULT. AÑO
		NINGUNO	1	2	3	4	5	6	7	8	9	10 Y MAS	NO DECLARADO	
REPUBLICA DEL ECUADOR														
TOTAL	291,711	894	100,328	78,387	49,116	26,017	14,955	8,470	5,153	3,538	2,010	2,213	630	287,364
DE 12 A 14 AÑOS	1,813	13	1,655	140	-	-	-	-	-	-	-	-	5	1,792
DE 15 A 19 AÑOS	48,067	354	36,603	9,610	1,290	64	-	-	-	-	-	-	146	47,404
DE 20 A 24 AÑOS	90,462	314	39,372	31,134	14,269	4,217	955	-	-	-	-	-	201	89,150
DE 25 A 29 AÑOS	66,188	115	14,530	21,034	15,540	9,089	4,359	1,401	-	-	-	-	120	65,354
DE 30 A 34 AÑOS	46,789	55	5,576	11,255	11,239	7,156	5,090	3,215	1,790	849	317	170	77	46,128
DE 35 A 39 AÑOS	26,803	29	1,944	4,202	5,451	4,127	3,225	2,548	2,084	1,513	861	767	52	26,293
DE 40 A 44 AÑOS	9,830	10	493	877	1,189	1,219	1,160	1,097	1,080	1,004	681	999	21	9,554
DE 45 A 49 AÑOS	1,759	4	155	135	138	145	166	209	199	172	151	277	8	1,689
NINGUNO	16,270	42	2,649	2,515	2,355	2,039	1,922	1,478	1,181	903	544	608	34	15,801
DE 12 A 14 AÑOS	166	1	160	4	-	-	-	-	-	-	-	-	1	164
DE 15 A 19 AÑOS	1,900	13	1,221	533	119	7	-	-	-	-	-	-	7	1,864
DE 20 A 24 AÑOS	3,387	17	823	1,151	895	388	107	-	-	-	-	-	6	3,306
DE 25 A 29 AÑOS	2,675	8	232	426	658	705	465	171	-	-	-	-	10	2,595
DE 30 A 34 AÑOS	2,923	1	109	233	389	501	620	489	313	162	52	51	3	2,845
DE 35 A 39 AÑOS	2,919	-	54	108	202	299	479	496	472	389	225	191	4	2,825
DE 40 A 44 AÑOS	1,845	1	33	41	70	118	209	260	336	283	215	278	1	1,769
DE 45 A 49 AÑOS	455	1	17	19	22	21	42	62	60	69	52	88	2	433
CENTRO DE ALFABETIZACION	804	2	143	142	119	112	91	55	61	26	23	28	2	782
DE 12 A 14 AÑOS	2	-	2	-	-	-	-	-	-	-	-	-	-	2
DE 15 A 19 AÑOS	100	1	70	26	2	-	-	-	-	-	-	-	1	98
DE 20 A 24 AÑOS	179	1	52	68	37	17	4	-	-	-	-	-	-	175
DE 25 A 29 AÑOS	141	-	13	27	39	37	21	4	-	-	-	-	-	137
DE 30 A 34 AÑOS	159	-	4	14	25	37	31	16	22	4	4	2	-	156
DE 35 A 39 AÑOS	138	-	1	4	15	14	27	19	25	15	11	7	-	135
DE 40 A 44 AÑOS	66	-	1	2	1	5	7	11	10	7	6	15	1	60
DE 45 A 49 AÑOS	19	-	-	1	-	2	1	5	4	-	2	4	-	19
PRIMARIO	110,398	346	30,106	26,771	19,748	12,973	8,155	4,767	2,885	1,996	1,102	1,289	260	108,474
0 - 3	26,149	70	5,979	5,665	4,482	3,296	2,299	1,502	1,029	788	449	526	64	25,612
DE 12 A 14 AÑOS	289	1	266	22	-	-	-	-	-	-	-	-	-	287
DE 15 A 19 AÑOS	4,410	32	2,968	1,168	212	11	-	-	-	-	-	-	19	4,338
DE 20 A 24 AÑOS	7,229	24	1,906	2,630	1,787	683	184	-	-	-	-	-	15	7,093
DE 25 A 29 AÑOS	5,062	2	503	1,111	1,309	1,197	692	241	-	-	-	-	7	4,981
DE 30 A 34 AÑOS	4,174	8	187	436	727	794	781	577	350	189	71	45	9	4,084
DE 35 A 39 AÑOS	3,096	3	100	225	342	444	442	451	430	299	187	166	7	3,007
DE 40 A 44 AÑOS	1,605	-	36	62	86	148	173	209	211	269	153	251	7	1,552
DE 45 A 49 AÑOS	284	-	13	11	19	19	27	24	38	31	38	64	-	270
4 - 6	84,249	276	24,127	21,106	15,266	9,677	5,856	3,265	1,856	1,208	653	763	196	82,862
DE 12 A 14 AÑOS	729	7	651	69	-	-	-	-	-	-	-	-	2	718
DE 15 A 19 AÑOS	16,193	136	11,624	3,840	505	27	-	-	-	-	-	-	61	15,928
DE 20 A 24 AÑOS	26,745	92	8,700	10,026	5,686	1,828	365	-	-	-	-	-	48	26,357
DE 25 A 29 AÑOS	17,945	24	2,030	4,587	5,101	3,630	1,900	639	-	-	-	-	34	17,664
DE 30 A 34 AÑOS	12,123	11	750	1,741	2,575	2,535	2,020	1,271	707	329	122	40	22	11,926
DE 35 A 39 AÑOS	7,185	5	239	639	1,067	1,274	1,109	942	756	532	292	310	20	7,048
DE 40 A 44 AÑOS	2,837	1	96	166	300	336	406	367	331	299	207	323	5	2,753
DE 45 A 49 AÑOS	492	-	37	38	32	47	56	46	62	48	32	90	4	468
EDUCACION BASICA	10,359	43	3,794	2,755	1,829	890	475	250	120	77	56	46	24	10,198
0 - 4	5,442	23	1,979	1,455	989	470	230	125	65	41	25	26	14	5,350
DE 12 A 14 AÑOS	67	-	62	4	-	-	-	-	-	-	-	-	1	66
DE 15 A 19 AÑOS	1,185	13	938	202	30	-	-	-	-	-	-	-	2	1,169
DE 20 A 24 AÑOS	1,713	8	680	629	284	87	20	-	-	-	-	-	5	1,688
DE 25 A 29 AÑOS	1,171	1	195	387	342	161	66	18	-	-	-	-	1	1,160
DE 30 A 34 AÑOS	767	-	73	170	212	127	78	49	31	15	5	5	2	747
DE 35 A 39 AÑOS	382	1	25	43	95	67	52	46	20	17	9	5	2	368
DE 40 A 44 AÑOS	131	-	3	17	23	27	13	12	7	7	7	10	-	128
DE 45 A 49 AÑOS	26	-	3	3	3	1	1	-	2	2	4	6	1	24
5 - 7	2,732	15	928	685	462	268	162	94	39	30	25	17	7	2,685
DE 12 A 14 AÑOS	47	1	44	1	-	-	-	-	-	-	-	-	1	45
DE 15 A 19 AÑOS	628	7	468	131	20	1	-	-	-	-	-	-	1	617
DE 20 A 24 AÑOS	862	5	302	322	164	49	18	-	-	-	-	-	2	851
DE 25 A 29 AÑOS	555	-	72	147	137	125	50	21	-	-	-	-	3	543
DE 30 A 34 AÑOS	346	-	27	57	91	56	47	33	15	14	5	1	-	343
DE 35 A 39 AÑOS	205	1	11	23	37	30	30	25	14	7	15	12	-	198
DE 40 A 44 AÑOS	78	1	4	4	10	7	16	14	7	8	4	3	-	77
DE 45 A 49 AÑOS	11	-	-	-	3	-	1	1	3	1	1	1	-	11
8 - 10	2,185	5	887	615	378	152	83	31	16	6	6	3	3	2,163
DE 12 A 14 AÑOS	24	-	22	2	-	-	-	-	-	-	-	-	-	24
DE 15 A 19 AÑOS	597	4	490	98	3	1	-	-	-	-	-	-	1	589
DE 20 A 24 AÑOS	743	1	288	305	126	18	5	-	-	-	-	-	-	738
DE 25 A 29 AÑOS	392	-	55	128	126	59	16	6	-	-	-	-	2	388
DE 30 A 34 AÑOS	250	-	20	57	79	43	32	10	4	1	2	2	-	247
DE 35 A 39 AÑOS	145	-	9	20	38	28	24	13	8	4	1	-	-	143
DE 40 A 44 AÑOS	33	-	2	5	6	3	6	2	4	1	3	1	-	33
DE 45 A 49 AÑOS	1	-	1	-	-	-	-	-	-	-	-	-	-	1

CONT. CUADRO N.- 68A

POBLACION DE MADRES DE 12 A 49 AÑOS, QUE HAN TENIDO HIJOS NACIDOS VIVOS EN EL ULTIMO AÑO,
POR NUMERO DE HIJOS ACTUALMENTE VIVOS, Y TOTAL DE HIJOS ACTUALMENTE VIVOS DE LOS NACIDOS
EN EL ULTIMO AÑO, SEGUN NIVEL DE INSTRUCCION, AÑOS APROBADOS Y GRUPOS DE EDAD

NIVEL DE INSTRUCCION, AÑOS APROBADOS Y GRUPOS DE EDAD	TOTAL DE MADRES	NUMERO DE HIJOS ACTUALMENTE VIVOS												TOTAL DE HIJOS ACTUAL. VIVOS DE LOS NACIDOS EN EL ULT. AÑO
		NINGUNO	1	2	3	4	5	6	7	8	9	10 Y MAS	NO DECLARADO	
SECUNDARIA	84,361	262	33,820	25,264	14,240	6,086	2,574	1,047	460	240	113	87	168	83,327
0 - 3	38,988	111	14,240	11,185	7,066	3,490	1,525	690	284	162	80	67	88	38,536
DE 12 A 14 AÑOS	300	1	275	24	-	-	-	-	-	-	-	-	-	299
DE 15 A 19 AÑOS	8,961	63	7,025	1,685	159	7	-	-	-	-	-	-	22	8,855
DE 20 A 24 AÑOS	12,827	24	5,017	5,030	2,149	501	68	-	-	-	-	-	38	12,689
DE 25 A 29 AÑOS	8,204	16	1,322	2,695	2,321	1,288	444	105	-	-	-	-	13	8,106
DE 30 A 34 AÑOS	5,254	6	386	1,271	1,598	978	532	299	104	41	22	10	7	5,197
DE 35 A 39 AÑOS	2,603	1	152	380	686	559	360	209	116	82	28	25	5	2,562
DE 40 A 44 AÑOS	736	-	38	88	140	145	111	68	56	35	26	26	3	725
DE 45 A 49 AÑOS	103	-	25	12	13	12	10	9	8	4	4	6	-	103
4 - 6	45,373	151	19,580	14,079	7,174	2,596	1,049	357	176	78	33	20	80	44,791
DE 12 A 14 AÑOS	-	-	-	-	-	-	-	-	-	-	-	-	-	-
DE 15 A 19 AÑOS	7,360	48	6,374	864	55	2	-	-	-	-	-	-	17	7,284
DE 20 A 24 AÑOS	16,267	69	9,101	5,398	1,347	226	93	-	-	-	-	-	33	15,963
DE 25 A 29 AÑOS	11,143	21	2,811	4,777	2,501	721	246	51	-	-	-	-	15	11,059
DE 30 A 34 AÑOS	6,881	7	941	2,230	2,166	898	367	138	88	25	9	2	10	6,815
DE 35 A 39 AÑOS	2,960	3	273	682	938	578	266	109	58	28	11	10	4	2,921
DE 40 A 44 AÑOS	676	2	63	110	155	157	69	52	27	23	10	7	1	666
DE 45 A 49 AÑOS	86	1	17	18	12	14	8	7	3	2	3	1	-	83
EDUCACION MEDIA														
0 - 3	3,941	17	1,901	1,039	577	209	114	32	28	12	5	4	3	3,902
DE 12 A 14 AÑOS	1	-	1	-	-	-	-	-	-	-	-	-	-	1
DE 15 A 19 AÑOS	1,019	10	866	127	16	-	-	-	-	-	-	-	-	1,007
DE 20 A 24 AÑOS	1,357	5	767	445	114	18	6	-	-	-	-	-	2	1,346
DE 25 A 29 AÑOS	778	1	187	288	190	72	34	5	-	-	-	-	1	768
DE 30 A 34 AÑOS	481	-	48	126	165	72	36	15	11	6	1	1	-	477
DE 35 A 39 AÑOS	241	1	26	46	79	35	31	7	11	2	2	1	-	240
DE 40 A 44 AÑOS	54	-	1	7	12	11	6	5	5	4	2	1	-	53
DE 45 A 49 AÑOS	10	-	5	-	1	1	1	-	1	-	-	1	-	10
CICLO POST-BACHILLERATO														
0 - 3	2,143	4	1,000	614	361	105	34	11	4	2	2	3	3	2,129
DE 12 A 14 AÑOS	-	-	-	-	-	-	-	-	-	-	-	-	-	-
DE 15 A 19 AÑOS	126	-	119	6	1	-	-	-	-	-	-	-	-	126
DE 20 A 24 AÑOS	797	2	553	165	71	3	1	-	-	-	-	-	2	790
DE 25 A 29 AÑOS	626	2	237	258	94	29	5	1	-	-	-	-	-	623
DE 30 A 34 AÑOS	379	-	71	134	116	37	12	3	2	2	-	1	1	376
DE 35 A 39 AÑOS	169	-	13	43	67	27	9	7	1	-	2	-	-	168
DE 40 A 44 AÑOS	44	-	7	7	11	9	7	-	1	-	-	2	-	44
DE 45 A 49 AÑOS	2	-	-	1	1	-	-	-	-	-	-	-	-	2
SUPERIOR	31,965	81	15,296	10,411	4,598	1,106	277	75	30	14	10	11	56	31,698
0 - 3	15,769	44	8,013	4,777	2,118	556	142	40	18	12	7	4	38	15,626
DE 12 A 14 AÑOS	-	-	-	-	-	-	-	-	-	-	-	-	-	-
DE 15 A 19 AÑOS	658	3	621	28	2	2	-	-	-	-	-	-	2	651
DE 20 A 24 AÑOS	5,775	24	4,471	1,097	142	21	1	-	-	-	-	-	19	5,721
DE 25 A 29 AÑOS	4,491	9	1,935	1,864	559	93	19	2	-	-	-	-	10	4,457
DE 30 A 34 AÑOS	3,094	4	718	1,262	837	197	55	9	2	2	2	-	6	3,063
DE 35 A 39 AÑOS	1,421	3	222	446	486	180	48	19	7	6	3	-	1	1,406
DE 40 A 44 AÑOS	302	-	43	75	87	56	16	9	7	4	1	4	-	301
DE 45 A 49 AÑOS	28	1	3	5	5	7	3	1	2	-	1	-	-	27
4 Y MAS	16,196	37	7,283	5,634	2,480	550	135	35	12	2	3	7	18	16,072
DE 12 A 14 AÑOS	-	-	-	-	-	-	-	-	-	-	-	-	-	-
DE 15 A 19 AÑOS	-	-	-	-	-	-	-	-	-	-	-	-	-	-
DE 20 A 24 AÑOS	2,287	7	1,835	389	42	13	1	-	-	-	-	-	-	2,269
DE 25 A 29 AÑOS	5,414	14	3,095	1,802	426	62	6	1	-	-	-	-	8	5,373
DE 30 A 34 AÑOS	4,991	9	1,614	2,163	997	158	32	8	3	-	-	1	6	4,958
DE 35 A 39 AÑOS	2,822	5	602	1,072	832	217	69	14	4	1	1	1	4	2,797
DE 40 A 44 AÑOS	618	1	119	190	175	92	24	8	5	-	2	2	-	612
DE 45 A 49 AÑOS	64	1	18	18	8	8	3	4	-	1	-	3	-	63
POSTGRADO	338	-	122	128	69	17	2	-	-	-	-	-	-	337
DE 12 A 14 AÑOS	-	-	-	-	-	-	-	-	-	-	-	-	-	-
DE 15 A 19 AÑOS	-	-	-	-	-	-	-	-	-	-	-	-	-	-
DE 20 A 24 AÑOS	15	-	9	5	1	-	-	-	-	-	-	-	-	15
DE 25 A 29 AÑOS	97	-	50	35	8	3	1	-	-	-	-	-	-	97
DE 30 A 34 AÑOS	126	-	49	52	20	5	-	-	-	-	-	-	-	125
DE 35 A 39 AÑOS	81	-	10	30	37	4	-	-	-	-	-	-	-	81
DE 40 A 44 AÑOS	18	-	4	6	2	5	1	-	-	-	-	-	-	18
DE 45 A 49 AÑOS	1	-	-	-	1	-	-	-	-	-	-	-	-	1
NO DECLARADO	31,132	97	11,497	8,748	5,220	2,480	1,311	755	384	268	155	137	80	30,716
DE 12 A 14 AÑOS	188	2	172	14	-	-	-	-	-	-	-	-	-	186
DE 15 A 19 AÑOS	4,930	24	3,819	902	166	6	-	-	-	-	-	-	13	4,878
DE 20 A 24 AÑOS	10,279	35	4,868	3,474	1,424	365	82	-	-	-	-	-	31	10,149
DE 25 A 29 AÑOS	7,494	17	1,793	2,502	1,729	907	394	136	-	-	-	-	16	7,403
DE 30 A 34 AÑOS	4,841	9	579	1,309	1,242	718	447	298	138	59	22	9	11	4,769
DE 35 A 39 AÑOS	2,436	6	207	441	530	371	279	191	162	131	74	39	5	2,394
DE 40 A 44 AÑOS	787	4	43	97	111	100	96	80	68	64	45	76	3	763
DE 45 A 49 AÑOS	177	-	16	9	18	13	13	50	16	14	14	13	1	174

CUADRO N.- 68B

POBLACION DE MADRES DE 12 A 49 AÑOS DEL AREA URBANA, QUE HAN TENIDO HIJOS NACIDOS VIVOS EN EL ULTIMO AÑO, POR NUMERO DE HIJOS ACTUALMENTE VIVOS, Y TOTAL DE HIJOS ACTUALMENTE VIVOS DE LOS NACIDOS EN EL ULTIMO AÑO, SEGUN NIVEL DE INSTRUCCION, AÑOS APROBADOS Y GRUPOS DE EDAD

NIVEL DE INSTRUCCION, AÑOS APROBADOS Y GRUPOS DE EDAD	TOTAL DE MADRES	NUMERO DE HIJOS ACTUALMENTE VIVOS												TOTAL DE HIJOS ACTUAL. VIVOS DE LOS NACIDOS EN EL ULT. AÑO
		NINGUNO	1	2	3	4	5	6	7	8	9	10 Y MAS	NO DECLARADO	
REPUBLICA DEL ECUADOR														
REPUBLICA DEL ECUADOR														
TOTAL	171,067	502	65,184	49,796	29,088	13,304	6,377	3,141	1,541	888	449	463	334	169,150
DE 12 A 14 AÑOS	1,090	6	992	91	-	-	-	-	-	-	-	-	1	1,083
DE 15 A 19 AÑOS	27,182	180	21,318	5,004	602	23	-	-	-	-	-	-	55	26,888
DE 20 A 24 AÑOS	53,222	162	25,915	18,015	6,937	1,740	343	-	-	-	-	-	110	52,576
DE 25 A 29 AÑOS	40,440	82	10,773	14,226	8,946	4,208	1,637	493	-	-	-	-	75	40,051
DE 30 A 34 AÑOS	28,402	37	4,232	8,475	7,650	3,884	2,108	1,123	527	191	85	41	49	28,108
DE 35 A 39 AÑOS	15,324	25	1,503	3,238	4,008	2,589	1,611	972	611	387	183	167	30	15,148
DE 40 A 44 AÑOS	4,709	9	365	659	862	778	603	470	339	277	143	194	10	4,618
DE 45 A 49 AÑOS	698	1	86	88	83	82	75	83	64	33	38	61	4	678
NINGUNO	4,291	12	1,021	822	698	509	417	274	218	130	82	97	11	4,223
DE 12 A 14 AÑOS	87	-	85	2	-	-	-	-	-	-	-	-	-	87
DE 15 A 19 AÑOS	663	4	461	164	32	-	-	-	-	-	-	-	2	657
DE 20 A 24 AÑOS	1,014	2	302	354	240	93	20	-	-	-	-	-	3	1,001
DE 25 A 29 AÑOS	766	6	92	148	189	178	114	37	-	-	-	-	2	749
DE 30 A 34 AÑOS	714	-	42	92	142	125	119	83	61	29	12	9	-	706
DE 35 A 39 AÑOS	636	-	21	42	66	79	118	99	92	55	32	30	2	627
DE 40 A 44 AÑOS	339	-	17	14	25	29	36	48	57	40	28	44	1	327
DE 45 A 49 AÑOS	72	-	1	6	4	5	10	7	8	6	10	14	1	69
CENTRO DE ALFABETIZACION	214	1	67	37	34	35	17	12	4	1	2	3	1	210
DE 12 A 14 AÑOS	-	-	-	-	-	-	-	-	-	-	-	-	-	-
DE 15 A 19 AÑOS	49	-	36	12	1	-	-	-	-	-	-	-	-	49
DE 20 A 24 AÑOS	47	1	22	13	6	4	1	-	-	-	-	-	-	45
DE 25 A 29 AÑOS	42	-	5	9	13	12	2	1	-	-	-	-	-	42
DE 30 A 34 AÑOS	36	-	2	2	7	11	5	6	1	-	1	1	-	36
DE 35 A 39 AÑOS	28	-	1	-	7	7	8	3	1	-	1	-	-	27
DE 40 A 44 AÑOS	8	-	1	1	-	-	1	1	1	1	1	1	1	7
DE 45 A 49 AÑOS	4	-	-	-	-	1	-	1	1	-	-	1	-	4
PRIMARIO	45,683	116	13,205	11,881	8,574	5,284	3,011	1,664	839	508	246	271	84	45,145
0 - 3	10,361	27	2,682	2,501	1,883	1,291	793	497	264	191	101	108	23	10,222
DE 12 A 14 AÑOS	156	-	146	10	-	-	-	-	-	-	-	-	-	156
DE 15 A 19 AÑOS	1,871	11	1,291	474	88	3	-	-	-	-	-	-	4	1,851
DE 20 A 24 AÑOS	2,940	8	830	1,128	694	216	59	-	-	-	-	-	5	2,906
DE 25 A 29 AÑOS	2,033	1	250	505	536	444	217	77	-	-	-	-	3	2,009
DE 30 A 34 AÑOS	1,577	4	95	215	326	323	263	191	92	40	16	8	4	1,548
DE 35 A 39 AÑOS	1,122	3	45	126	180	215	167	142	105	65	34	35	5	1,102
DE 40 A 44 AÑOS	572	-	19	33	48	83	75	80	60	81	42	49	2	563
DE 45 A 49 AÑOS	90	-	6	10	11	7	12	7	7	5	9	16	-	87
4 - 6	35,322	89	10,523	9,380	6,691	3,993	2,218	1,167	575	317	145	163	61	34,923
DE 12 A 14 AÑOS	429	2	383	44	-	-	-	-	-	-	-	-	-	427
DE 15 A 19 AÑOS	6,965	45	4,991	1,699	214	7	-	-	-	-	-	-	9	6,890
DE 20 A 24 AÑOS	10,976	25	3,646	4,228	2,291	660	108	-	-	-	-	-	18	10,856
DE 25 A 29 AÑOS	7,392	10	940	2,049	2,155	1,385	631	205	-	-	-	-	17	7,305
DE 30 A 34 AÑOS	5,044	4	360	895	1,261	1,088	739	395	199	62	25	9	7	4,994
DE 35 A 39 AÑOS	3,137	2	126	360	596	648	502	359	233	158	68	76	9	3,105
DE 40 A 44 AÑOS	1,181	1	59	85	158	178	218	184	116	83	41	58	-	1,155
DE 45 A 49 AÑOS	198	-	18	20	16	27	20	24	27	14	11	20	1	191
EDUCACION BASICA	6,305	26	2,352	1,716	1,142	546	262	135	53	30	16	9	18	6,216
0 - 4	3,684	17	1,374	1,021	677	307	143	73	36	14	6	4	12	3,627
DE 12 A 14 AÑOS	48	-	43	4	-	-	-	-	-	-	-	-	1	47
DE 15 A 19 AÑOS	804	9	647	126	20	-	-	-	-	-	-	-	2	792
DE 20 A 24 AÑOS	1,150	6	475	448	166	45	7	-	-	-	-	-	3	1,135
DE 25 A 29 AÑOS	816	1	144	279	244	94	42	11	-	-	-	-	1	807
DE 30 A 34 AÑOS	501	-	45	116	152	96	50	22	15	2	-	1	2	494
DE 35 A 39 AÑOS	265	1	15	32	73	49	35	32	15	7	3	1	2	257
DE 40 A 44 AÑOS	88	-	3	14	19	22	9	8	5	5	2	1	-	85
DE 45 A 49 AÑOS	12	-	2	2	3	1	-	-	1	-	1	1	1	10
5 - 7	1,342	6	474	329	228	148	73	45	13	12	7	4	3	1,323
DE 12 A 14 AÑOS	21	1	19	1	-	-	-	-	-	-	-	-	-	20
DE 15 A 19 AÑOS	287	2	214	62	7	1	-	-	-	-	-	-	1	282
DE 20 A 24 AÑOS	399	1	160	144	65	25	3	-	-	-	-	-	1	395
DE 25 A 29 AÑOS	273	-	48	66	66	63	19	10	-	-	-	-	1	269
DE 30 A 34 AÑOS	191	-	22	33	54	37	19	17	4	4	1	-	-	190
DE 35 A 39 AÑOS	118	1	8	20	27	19	17	11	4	3	5	3	-	115
DE 40 A 44 AÑOS	46	1	3	3	6	3	14	7	2	5	1	1	-	45
DE 45 A 49 AÑOS	7	-	-	-	3	-	1	-	3	-	-	-	-	7
8 - 10	1,279	3	504	366	237	91	46	17	4	4	3	1	3	1,266
DE 12 A 14 AÑOS	19	-	17	2	-	-	-	-	-	-	-	-	-	19
DE 15 A 19 AÑOS	342	2	281	58	-	-	-	-	-	-	-	-	1	339
DE 20 A 24 AÑOS	386	1	143	164	67	9	2	-	-	-	-	-	-	383
DE 25 A 29 AÑOS	239	-	39	79	78	30	10	1	-	-	-	-	2	235
DE 30 A 34 AÑOS	168	-	15	42	61	28	15	5	-	-	1	1	-	166
DE 35 A 39 AÑOS	100	-	6	16	25	22	14	10	3	3	1	-	-	99
DE 40 A 44 AÑOS	24	-	2	5	6	2	5	1	1	1	1	-	-	24
DE 45 A 49 AÑOS	1	-	1	-	-	-	-	-	-	-	-	-	-	1

CONT. CUADRO N.º 68B POBLACION DE MADRES DE 12 A 49 AÑOS DEL AREA URBANA, QUE HAN TENIDO HIJOS NACIDOS VIVOS EN EL ULTIMO AÑO, POR NUMERO DE HIJOS ACTUALMENTE VIVOS, Y TOTAL DE HIJOS ACTUALMENTE VIVOS DE LOS NACIDOS EN EL ULTIMO AÑO, SEGUN NIVEL DE INSTRUCCION, AÑOS APROBADOS Y GRUPOS DE EDAD

NIVEL DE INSTRUCCION, AÑOS APROBADOS Y GRUPOS DE EDAD	TOTAL DE MADRES	NUMERO DE HIJOS ACTUALMENTE VIVOS												TOTAL DE HIJOS ACTUAL. VIVOS DE LOS NACIDOS EN EL ULT. AÑO
		NINGUNO	1	2	3	4	5	6	7	8	9	10 Y MAS	NO DECLARADO	
SECUNDARIA	63,935	201	25,649	19,394	10,934	4,571	1,826	701	290	136	69	46	118	63,169
0 - 3	28,029	85	10,189	8,159	5,176	2,517	1,036	456	175	93	49	36	58	27,722
DE 12 A 14 AÑOS	233	1	212	20	-	-	-	-	-	-	-	-	-	232
DE 15 A 19 AÑOS	6,491	49	5,067	1,251	103	6	-	-	-	-	-	-	15	6,412
DE 20 A 24 AÑOS	9,076	19	3,518	3,604	1,528	337	47	-	-	-	-	-	23	8,989
DE 25 A 29 AÑOS	5,803	10	936	1,938	1,661	915	263	72	-	-	-	-	8	5,743
DE 30 A 34 AÑOS	3,816	5	293	964	1,198	695	351	194	61	24	16	8	7	3,771
DE 35 A 39 AÑOS	1,975	1	121	303	557	446	272	138	65	43	16	10	3	1,947
DE 40 A 44 AÑOS	566	-	28	72	119	109	93	47	43	22	15	16	2	559
DE 45 A 49 AÑOS	69	-	14	7	10	9	10	5	6	4	2	2	-	69
4 - 6	35,906	116	15,460	11,235	5,758	2,054	790	245	115	43	20	10	60	35,447
DE 12 A 14 AÑOS	-	-	-	-	-	-	-	-	-	-	-	-	-	-
DE 15 A 19 AÑOS	5,764	36	5,019	654	40	2	-	-	-	-	-	-	-	5,706
DE 20 A 24 AÑOS	12,760	50	7,163	4,265	1,022	170	68	-	-	-	-	-	13	12,519
DE 25 A 29 AÑOS	8,811	19	2,237	3,819	1,973	539	176	34	-	-	-	-	14	8,740
DE 30 A 34 AÑOS	5,544	6	757	1,828	1,787	709	274	94	57	16	7	1	8	5,491
DE 35 A 39 AÑOS	2,406	2	221	559	785	487	210	77	37	15	5	6	2	2,383
DE 40 A 44 AÑOS	552	2	50	97	140	135	55	34	19	11	6	2	1	542
DE 45 A 49 AÑOS	69	1	13	13	11	12	7	6	2	1	2	1	-	66
EDUCACION MEDIA														
0 - 3	2,937	15	1,449	764	445	141	80	21	11	5	3	1	2	2,908
DE 12 A 14 AÑOS	1	-	1	-	-	-	-	-	-	-	-	-	-	1
DE 15 A 19 AÑOS	762	9	652	92	9	-	-	-	-	-	-	-	-	752
DE 20 A 24 AÑOS	1,006	4	579	322	82	13	5	-	-	-	-	-	1	999
DE 25 A 29 AÑOS	587	1	150	212	150	48	21	4	-	-	-	-	1	580
DE 30 A 34 AÑOS	351	-	43	95	126	46	26	9	3	2	1	-	-	348
DE 35 A 39 AÑOS	184	1	20	36	65	25	25	4	5	2	1	-	-	183
DE 40 A 44 AÑOS	40	-	1	7	12	8	2	4	3	1	1	1	-	39
DE 45 A 49 AÑOS	6	-	3	-	1	1	1	-	-	-	-	-	-	6
CICLO POST-BACHILLERATO														
0 - 3	1,698	4	812	487	282	75	24	8	1	1	2	-	2	1,686
DE 12 A 14 AÑOS	-	-	-	-	-	-	-	-	-	-	-	-	-	-
DE 15 A 19 AÑOS	102	-	97	4	1	-	-	-	-	-	-	-	-	102
DE 20 A 24 AÑOS	656	2	456	141	53	2	1	-	-	-	-	-	1	651
DE 25 A 29 AÑOS	480	2	182	198	74	19	4	1	-	-	-	-	-	477
DE 30 A 34 AÑOS	286	-	58	104	88	26	6	2	-	1	-	-	1	283
DE 35 A 39 AÑOS	139	-	13	34	56	21	7	5	1	-	2	-	-	138
DE 40 A 44 AÑOS	34	-	6	6	9	7	6	-	-	-	-	-	-	34
DE 45 A 49 AÑOS	1	-	-	-	1	-	-	-	-	-	-	-	-	1
SUPERIOR	28,079	71	13,439	9,226	4,006	954	223	63	22	11	7	7	50	27,860
0 - 3	13,775	38	7,025	4,188	1,840	479	108	33	14	10	4	3	33	13,658
DE 12 A 14 AÑOS	-	-	-	-	-	-	-	-	-	-	-	-	-	-
DE 15 A 19 AÑOS	588	3	557	22	2	2	-	-	-	-	-	-	-	583
DE 20 A 24 AÑOS	5,032	20	3,904	956	119	17	1	-	-	-	-	-	15	4,987
DE 25 A 29 AÑOS	3,934	8	1,696	1,632	492	79	15	2	-	-	-	-	10	3,906
DE 30 A 34 AÑOS	2,674	4	620	1,116	710	168	39	7	1	2	1	-	6	2,648
DE 35 A 39 AÑOS	1,253	3	204	388	439	154	40	14	5	4	2	-	-	1,241
DE 40 A 44 AÑOS	271	-	41	69	75	53	11	9	6	4	-	3	-	270
DE 45 A 49 AÑOS	23	-	3	5	3	6	2	1	2	-	1	-	-	23
4 Y MAS	14,304	33	6,414	5,038	2,166	475	115	30	8	1	3	4	17	14,202
DE 12 A 14 AÑOS	-	-	-	-	-	-	-	-	-	-	-	-	-	-
DE 15 A 19 AÑOS	-	-	-	-	-	-	-	-	-	-	-	-	-	-
DE 20 A 24 AÑOS	2,033	7	1,626	350	36	13	1	-	-	-	-	-	-	2,019
DE 25 A 29 AÑOS	4,771	13	2,732	1,589	372	53	4	-	-	-	-	-	8	4,739
DE 30 A 34 AÑOS	4,408	7	1,404	1,955	866	132	28	8	2	-	-	-	6	4,379
DE 35 A 39 AÑOS	2,479	5	530	954	727	187	58	11	3	-	1	-	3	2,458
DE 40 A 44 AÑOS	557	1	106	173	157	84	22	8	3	-	2	1	-	551
DE 45 A 49 AÑOS	56	-	16	17	8	6	2	3	-	1	-	3	-	56
POSTGRADO	283	-	104	109	55	13	2	-	-	-	-	-	-	282
DE 12 A 14 AÑOS	-	-	-	-	-	-	-	-	-	-	-	-	-	-
DE 15 A 19 AÑOS	-	-	-	-	-	-	-	-	-	-	-	-	-	-
DE 20 A 24 AÑOS	12	-	6	5	1	-	-	-	-	-	-	-	-	12
DE 25 A 29 AÑOS	83	-	44	30	6	2	1	-	-	-	-	-	-	83
DE 30 A 34 AÑOS	106	-	43	43	16	4	-	-	-	-	-	-	-	105
DE 35 A 39 AÑOS	68	-	9	27	29	3	-	-	-	-	-	-	-	68
DE 40 A 44 AÑOS	13	-	2	4	2	4	1	-	-	-	-	-	-	13
DE 45 A 49 AÑOS	1	-	-	-	1	-	-	-	-	-	-	-	-	1
NO DECLARADO	17,642	56	7,086	5,360	2,918	1,176	515	263	103	66	22	29	48	17,451
DE 12 A 14 AÑOS	96	2	86	8	-	-	-	-	-	-	-	-	-	94
DE 15 A 19 AÑOS	2,494	10	2,005	386	85	2	-	-	-	-	-	-	6	2,473
DE 20 A 24 AÑOS	5,735	16	3,085	1,893	567	136	20	-	-	-	-	-	18	5,679
DE 25 A 29 AÑOS	4,410	11	1,278	1,673	937	347	118	38	-	-	-	-	8	4,367
DE 30 A 34 AÑOS	2,986	7	433	975	856	396	174	90	31	9	4	3	8	2,949
DE 35 A 39 AÑOS	1,414	6	163	341	376	227	138	67	42	32	12	6	4	1,398
DE 40 A 44 AÑOS	418	4	27	76	86	61	55	39	23	23	4	17	3	404
DE 45 A 49 AÑOS	89	-	9	8	11	7	10	29	7	2	2	3	1	87

CUADRO N.- 68C

POBLACION DE MADRES DE 12 A 49 AÑOS DEL AREA RURAL, QUE HAN TENIDO HIJOS NACIDOS VIVOS EN EL ULTIMO AÑO, POR NUMERO DE HIJOS ACTUALMENTE VIVOS, Y TOTAL DE HIJOS ACTUALMENTE VIVOS DE LOS NACIDOS EN EL ULTIMO AÑO, SEGUN NIVEL DE INSTRUCCION, AÑOS APROBADOS Y GRUPOS DE EDAD

NIVEL DE INSTRUCCION, AÑOS APROBADOS Y GRUPOS DE EDAD	TOTAL DE MADRES	NUMERO DE HIJOS ACTUALMENTE VIVOS												TOTAL DE HIJOS ACTUAL. VIVOS. DE LOS NACIDOS EN EL ULT. AÑO
		NINGUNO	1	2	3	4	5	6	7	8	9	10 Y MAS	NO DECLARADO	
REPUBLICA DEL ECUADOR														
TOTAL	120,644	392	35,144	28,591	20,028	12,713	8,578	5,329	3,612	2,650	1,561	1,750	296	118,214
DE 12 A 14 AÑOS	723	7	663	49	-	-	-	-	-	-	-	-	4	709
DE 15 A 19 AÑOS	20,885	174	15,285	4,606	688	41	-	-	-	-	-	-	91	20,516
DE 20 A 24 AÑOS	37,240	152	13,457	13,119	7,332	2,477	612	-	-	-	-	-	91	36,574
DE 25 A 29 AÑOS	25,748	33	3,757	6,808	6,594	4,881	2,722	908	-	-	-	-	45	25,303
DE 30 A 34 AÑOS	18,387	18	1,344	2,780	3,589	3,272	2,982	2,092	1,263	658	232	129	28	18,020
DE 35 A 39 AÑOS	11,479	4	441	964	1,443	1,538	1,614	1,576	1,473	1,126	678	600	22	11,145
DE 40 A 44 AÑOS	5,121	1	128	218	327	441	557	627	741	727	538	805	11	4,936
DE 45 A 49 AÑOS	1,061	3	69	47	55	63	91	126	135	139	113	216	4	1,011
NINGUNO	11,979	30	1,628	1,693	1,657	1,530	1,505	1,204	963	773	462	511	23	11,578
DE 12 A 14 AÑOS	79	1	75	2	-	-	-	-	-	-	-	-	1	77
DE 15 A 19 AÑOS	1,237	9	760	369	87	7	-	-	-	-	-	-	5	1,207
DE 20 A 24 AÑOS	2,373	15	521	797	655	295	87	-	-	-	-	-	3	2,305
DE 25 A 29 AÑOS	1,909	2	140	278	469	527	351	134	-	-	-	-	8	1,846
DE 30 A 34 AÑOS	2,209	1	67	141	247	376	501	406	252	133	40	42	3	2,139
DE 35 A 39 AÑOS	2,283	-	33	66	136	220	361	397	380	334	193	161	2	2,198
DE 40 A 44 AÑOS	1,506	1	16	27	45	89	173	212	279	243	187	234	-	1,442
DE 45 A 49 AÑOS	383	1	16	13	18	16	32	55	52	63	42	74	1	364
CENTRO DE ALFABETIZACION	590	1	76	105	85	77	74	43	57	25	21	25	1	572
DE 12 A 14 AÑOS	2	-	2	-	-	-	-	-	-	-	-	-	-	2
DE 15 A 19 AÑOS	51	1	34	14	1	-	-	-	-	-	-	-	1	49
DE 20 A 24 AÑOS	132	-	30	55	31	13	3	-	-	-	-	-	-	130
DE 25 A 29 AÑOS	99	-	8	18	26	25	19	3	-	-	-	-	-	95
DE 30 A 34 AÑOS	123	-	2	12	18	26	26	10	21	4	3	1	-	120
DE 35 A 39 AÑOS	110	-	-	4	8	7	19	16	24	15	10	7	-	108
DE 40 A 44 AÑOS	58	-	-	1	1	5	6	10	9	6	6	14	-	53
DE 45 A 49 AÑOS	15	-	-	1	-	1	1	4	3	-	2	3	-	15
PRIMARIO	64,715	230	16,901	14,890	11,174	7,689	5,144	3,103	2,046	1,488	856	1,018	176	63,329
0 - 3	15,788	43	3,297	3,164	2,599	2,005	1,506	1,005	765	597	348	418	41	15,390
DE 12 A 14 AÑOS	133	1	120	12	-	-	-	-	-	-	-	-	-	131
DE 15 A 19 AÑOS	2,539	21	1,677	694	124	8	-	-	-	-	-	-	15	2,487
DE 20 A 24 AÑOS	4,289	16	1,076	1,502	1,093	467	125	-	-	-	-	-	10	4,187
DE 25 A 29 AÑOS	3,029	1	253	606	773	753	475	164	-	-	-	-	4	2,972
DE 30 A 34 AÑOS	2,597	4	92	221	401	471	518	386	258	149	55	37	5	2,536
DE 35 A 39 AÑOS	1,974	-	55	99	162	229	275	309	325	234	153	131	2	1,905
DE 40 A 44 AÑOS	1,033	-	17	29	38	65	98	129	151	188	111	202	5	989
DE 45 A 49 AÑOS	194	-	7	1	8	12	15	17	31	26	29	48	-	183
4 - 6	48,927	187	13,604	11,726	8,575	5,684	3,638	2,098	1,281	891	508	600	135	47,939
DE 12 A 14 AÑOS	300	5	268	25	-	-	-	-	-	-	-	-	2	291
DE 15 A 19 AÑOS	9,228	91	6,633	2,141	291	20	-	-	-	-	-	-	52	9,038
DE 20 A 24 AÑOS	15,769	67	5,054	5,798	3,395	1,168	257	-	-	-	-	-	30	15,501
DE 25 A 29 AÑOS	10,553	14	1,090	2,538	2,946	2,245	1,269	434	-	-	-	-	17	10,359
DE 30 A 34 AÑOS	7,079	7	390	846	1,314	1,447	1,281	876	508	267	97	31	15	6,932
DE 35 A 39 AÑOS	4,048	3	113	279	471	626	607	583	523	374	224	234	11	3,943
DE 40 A 44 AÑOS	1,656	-	37	81	142	158	188	183	215	216	166	265	5	1,598
DE 45 A 49 AÑOS	294	-	19	18	16	20	36	22	35	34	21	70	3	277
EDUCACION BASICA	4,054	17	1,442	1,039	687	344	213	115	67	47	40	37	6	3,982
0 - 4	1,758	6	605	434	312	163	87	52	29	27	19	22	2	1,723
DE 12 A 14 AÑOS	19	-	19	-	-	-	-	-	-	-	-	-	-	19
DE 15 A 19 AÑOS	381	4	291	76	10	-	-	-	-	-	-	-	-	377
DE 20 A 24 AÑOS	563	2	205	181	118	42	13	-	-	-	-	-	2	553
DE 25 A 29 AÑOS	355	-	51	108	98	67	24	7	-	-	-	-	-	353
DE 30 A 34 AÑOS	266	-	28	54	60	31	28	27	16	13	5	4	-	253
DE 35 A 39 AÑOS	117	-	10	11	22	18	17	14	5	10	6	4	-	111
DE 40 A 44 AÑOS	43	-	-	3	4	5	4	4	7	2	5	9	-	43
DE 45 A 49 AÑOS	14	-	1	1	-	-	1	-	1	2	3	5	-	14
5 - 7	1,390	9	454	356	234	120	89	49	26	18	18	13	4	1,362
DE 12 A 14 AÑOS	26	-	25	-	-	-	-	-	-	-	-	-	1	25
DE 15 A 19 AÑOS	341	5	254	69	13	-	-	-	-	-	-	-	-	335
DE 20 A 24 AÑOS	463	4	142	178	99	24	15	-	-	-	-	-	1	456
DE 25 A 29 AÑOS	282	-	24	81	71	62	31	11	-	-	-	-	2	274
DE 30 A 34 AÑOS	155	-	5	24	37	19	28	16	11	10	4	1	-	153
DE 35 A 39 AÑOS	87	-	3	3	10	11	13	14	10	4	10	9	-	83
DE 40 A 44 AÑOS	32	-	1	1	4	4	2	7	5	3	3	2	-	32
DE 45 A 49 AÑOS	4	-	-	-	-	-	-	1	-	1	1	1	-	4
8 - 10	906	2	383	249	141	61	37	14	12	2	3	2	-	897
DE 12 A 14 AÑOS	5	-	5	-	-	-	-	-	-	-	-	-	-	5
DE 15 A 19 AÑOS	255	2	209	40	3	1	-	-	-	-	-	-	-	250
DE 20 A 24 AÑOS	357	-	145	141	59	9	3	-	-	-	-	-	-	355
DE 25 A 29 AÑOS	153	-	16	49	48	29	6	5	-	-	-	-	-	153
DE 30 A 34 AÑOS	82	-	5	15	18	15	17	5	4	1	1	1	-	81
DE 35 A 39 AÑOS	45	-	3	4	13	6	10	3	5	1	-	-	-	44
DE 40 A 44 AÑOS	9	-	-	-	-	1	1	1	3	-	-	-	-	9
DE 45 A 49 AÑOS	-	-	-	-	-	-	-	-	-	-	-	-	-	-

CONT. CUADRO N.- 68C

POBLACION DE MADRES DE 12 A 49 AÑOS DEL AREA RURAL, QUE HAN TENIDO HIJOS NACIDOS VIVOS EN EL ULTIMO AÑO, POR NUMERO DE HIJOS ACTUALMENTE VIVOS, Y TOTAL DE HIJOS ACTUALMENTE VIVOS DE LOS NACIDOS EN EL ULTIMO AÑO, SEGUN NIVEL DE INSTRUCCION, AÑOS APROBADOS Y GRUPOS DE EDAD

NIVEL DE INSTRUCCION, AÑOS APROBADOS Y GRUPOS DE EDAD	TOTAL DE MADRES	NUMERO DE HIJOS ACTUALMENTE VIVOS												TOTAL DE HIJOS ACTUAL. VIVOS DE LOS NACIDOS EN EL ULT. AÑO
		NINGUNO	1	2	3	4	5	6	7	8	9	10 Y MAS	NO DECLARADO	
SECUNDARIA	20,426	61	8,171	5,870	3,306	1,515	748	346	170	104	44	41	50	20,158
0 - 3	10,959	26	4,051	3,026	1,890	973	489	234	109	69	31	31	30	10,814
DE 12 A 14 AÑOS	67	-	63	4	-	-	-	-	-	-	-	-	-	67
DE 15 A 19 AÑOS	2,470	14	1,958	434	56	1	-	-	-	-	-	-	7	2,443
DE 20 A 24 AÑOS	3,751	5	1,499	1,426	621	164	21	-	-	-	-	-	-	3,700
DE 25 A 29 AÑOS	2,401	6	386	757	660	373	181	33	-	-	-	-	15	2,363
DE 30 A 34 AÑOS	1,438	1	93	307	400	283	181	105	43	17	6	2	5	1,426
DE 35 A 39 AÑOS	628	-	31	77	129	113	88	71	51	39	12	15	2	615
DE 40 A 44 AÑOS	170	-	10	16	21	36	18	21	13	13	11	10	1	166
DE 45 A 49 AÑOS	34	-	11	5	3	3	-	4	2	-	2	4	-	34
4 - 6	9,467	35	4,120	2,844	1,416	542	259	112	61	35	13	10	20	9,344
DE 12 A 14 AÑOS	-	-	-	-	-	-	-	-	-	-	-	-	-	-
DE 15 A 19 AÑOS	1,596	12	1,355	210	15	-	-	-	-	-	-	-	4	1,578
DE 20 A 24 AÑOS	3,507	19	1,938	1,133	325	56	25	-	-	-	-	-	11	3,444
DE 25 A 29 AÑOS	2,332	2	574	958	528	182	70	17	-	-	-	-	-	2,319
DE 30 A 34 AÑOS	1,337	1	184	402	379	189	93	44	31	9	2	1	2	1,324
DE 35 A 39 AÑOS	554	1	52	123	153	91	56	32	21	13	6	4	2	538
DE 40 A 44 AÑOS	124	-	13	13	15	22	14	18	8	12	4	5	-	124
DE 45 A 49 AÑOS	17	-	4	5	1	2	1	1	1	1	1	-	-	17
EDUCACION MEDIA														
0 - 3	1,004	2	452	275	132	68	34	11	17	7	2	3	1	994
DE 12 A 14 AÑOS	-	-	-	-	-	-	-	-	-	-	-	-	-	-
DE 15 A 19 AÑOS	257	1	214	35	7	-	-	-	-	-	-	-	-	255
DE 20 A 24 AÑOS	351	1	188	123	32	5	1	-	-	-	-	-	-	347
DE 25 A 29 AÑOS	191	-	37	76	40	24	13	1	-	-	-	-	1	188
DE 30 A 34 AÑOS	130	-	5	31	39	26	10	6	8	4	-	1	-	129
DE 35 A 39 AÑOS	57	-	6	10	14	10	6	3	6	-	1	1	-	57
DE 40 A 44 AÑOS	14	-	-	-	-	3	4	1	2	3	1	-	-	14
DE 45 A 49 AÑOS	4	-	2	-	-	-	-	-	1	-	-	1	-	4
CICLO POST-BACHILLERATO														
0 - 3	445	-	188	127	79	30	10	3	3	1	-	3	1	443
DE 12 A 14 AÑOS	-	-	-	-	-	-	-	-	-	-	-	-	-	-
DE 15 A 19 AÑOS	24	-	22	2	-	-	-	-	-	-	-	-	-	24
DE 20 A 24 AÑOS	141	-	97	24	18	1	-	-	-	-	-	-	-	139
DE 25 A 29 AÑOS	146	-	55	60	20	10	1	-	-	-	-	-	1	146
DE 30 A 34 AÑOS	93	-	13	30	28	11	6	1	2	1	-	1	-	93
DE 35 A 39 AÑOS	30	-	-	9	11	6	2	2	-	-	-	-	-	30
DE 40 A 44 AÑOS	10	-	1	1	2	2	1	-	1	-	-	2	-	10
DE 45 A 49 AÑOS	1	-	-	1	-	-	-	-	-	-	-	-	-	1
SUPERIOR	3,886	10	1,857	1,185	592	152	54	12	8	3	3	4	6	3,838
0 - 3	1,994	6	988	589	278	77	34	7	4	2	3	1	5	1,968
DE 12 A 14 AÑOS	-	-	-	-	-	-	-	-	-	-	-	-	-	-
DE 15 A 19 AÑOS	70	-	64	6	-	-	-	-	-	-	-	-	-	68
DE 20 A 24 AÑOS	743	4	567	141	23	4	-	-	-	-	-	-	-	734
DE 25 A 29 AÑOS	557	1	239	232	67	14	4	-	-	-	-	-	4	551
DE 30 A 34 AÑOS	420	-	98	146	127	29	16	2	1	-	1	-	-	415
DE 35 A 39 AÑOS	168	-	18	58	47	26	8	5	2	2	1	-	1	165
DE 40 A 44 AÑOS	31	-	2	6	12	3	5	-	1	-	1	1	-	31
DE 45 A 49 AÑOS	5	1	-	-	2	1	1	-	-	-	-	-	-	4
4 Y MAS	1,892	4	869	596	314	75	20	5	4	1	-	3	1	1,870
DE 12 A 14 AÑOS	-	-	-	-	-	-	-	-	-	-	-	-	-	-
DE 15 A 19 AÑOS	-	-	-	-	-	-	-	-	-	-	-	-	-	-
DE 20 A 24 AÑOS	254	-	209	39	6	-	-	-	-	-	-	-	-	250
DE 25 A 29 AÑOS	643	1	363	213	54	9	2	1	-	-	-	-	-	634
DE 30 A 34 AÑOS	583	2	210	208	131	26	4	-	1	-	-	1	-	579
DE 35 A 39 AÑOS	343	-	72	118	105	30	11	3	1	1	-	1	1	339
DE 40 A 44 AÑOS	61	-	13	17	18	8	2	-	2	-	-	1	-	61
DE 45 A 49 AÑOS	8	1	2	1	-	2	1	1	-	-	-	-	-	7
POSTGRADO	55	-	18	19	14	4	-	-	-	-	-	-	-	55
DE 12 A 14 AÑOS	-	-	-	-	-	-	-	-	-	-	-	-	-	-
DE 15 A 19 AÑOS	-	-	-	-	-	-	-	-	-	-	-	-	-	-
DE 20 A 24 AÑOS	3	-	3	-	-	-	-	-	-	-	-	-	-	3
DE 25 A 29 AÑOS	14	-	6	5	2	1	-	-	-	-	-	-	-	14
DE 30 A 34 AÑOS	20	-	6	9	4	1	-	-	-	-	-	-	-	20
DE 35 A 39 AÑOS	13	-	1	3	8	1	-	-	-	-	-	-	-	13
DE 40 A 44 AÑOS	5	-	2	2	-	1	-	-	-	-	-	-	-	5
DE 45 A 49 AÑOS	-	-	-	-	-	-	-	-	-	-	-	-	-	-
NO DECLARADO	13,490	41	4,411	3,388	2,302	1,304	796	492	281	202	133	108	32	13,265
DE 12 A 14 AÑOS	92	-	86	6	-	-	-	-	-	-	-	-	-	92
DE 15 A 19 AÑOS	2,436	14	1,814	516	81	4	-	-	-	-	-	-	7	2,405
DE 20 A 24 AÑOS	4,544	19	1,783	1,581	857	229	62	-	-	-	-	-	-	4,470
DE 25 A 29 AÑOS	3,084	6	515	829	792	560	276	98	-	-	-	-	13	3,036
DE 30 A 34 AÑOS	1,855	2	146	334	386	322	273	208	107	50	18	6	3	1,820
DE 35 A 39 AÑOS	1,022	-	44	100	154	144	141	124	120	99	62	33	1	996
DE 40 A 44 AÑOS	369	-	16	21	25	39	41	41	45	41	41	59	-	359
DE 45 A 49 AÑOS	88	-	7	1	7	6	3	21	9	12	12	10	-	87

CUADRO N.- 69A POBLACION DE MADRES DE 12 A 49 AÑOS QUE HAN TENIDO HIJOS NACIDOS VIVOS EN EL ULTIMO AÑO, POR NUMERO DE HIJOS NACIDOS VIVOS, Y TOTAL DE HIJOS NACIDOS VIVOS EN EL ULTIMO AÑO, SEGUN TIPO DE ACTIVIDAD Y GRUPOS DE EDAD

TIPO DE ACTIVIDAD Y GRUPOS DE EDAD	TOTAL DE MADRES	NUMERO DE HIJOS NACIDOS VIVOS											TOTAL DE HIJOS NACIDOS VIVOS
		1	2	3	4	5	6	7	8	9	10 Y MAS	NO DECLARADO	
REPUBLICA DEL ECUADOR													
TOTAL	291,711	98,152	77,305	48,833	26,661	15,718	9,182	5,435	3,922	2,648	3,855	-	775,729
TOTAL ACTIVA	72,025	25,668	19,066	11,509	5,976	3,604	2,165	1,342	1,031	697	967	-	187,883
DE 12 A 14 AÑOS	260	239	21	-	-	-	-	-	-	-	-	-	281
DE 15 A 19 AÑOS	8,187	6,416	1,547	206	18	-	-	-	-	-	-	-	10,200
DE 20 A 24 AÑOS	20,255	9,973	6,237	2,795	947	303	-	-	-	-	-	-	36,135
DE 25 A 29 AÑOS	17,945	5,472	5,521	3,374	2,025	1,051	502	-	-	-	-	-	43,003
DE 30 A 34 AÑOS	13,765	2,455	3,707	3,009	1,556	1,153	814	526	298	145	102	-	44,232
DE 35 A 39 AÑOS	8,273	878	1,639	1,715	1,055	759	573	521	453	317	363	-	34,803
DE 40 A 44 AÑOS	2,841	191	354	365	326	295	233	249	234	197	397	-	16,043
DE 45 A 49 AÑOS	499	44	40	45	49	43	43	46	46	38	105	-	3,186
OCUPADAS	66,418	23,270	17,565	10,685	5,625	3,382	2,055	1,275	972	661	928	-	175,118
DE 12 A 14 AÑOS	255	234	21	-	-	-	-	-	-	-	-	-	276
DE 15 A 19 AÑOS	7,505	5,859	1,448	182	16	-	-	-	-	-	-	-	9,365
DE 20 A 24 AÑOS	18,577	9,029	5,749	2,627	890	282	-	-	-	-	-	-	33,378
DE 25 A 29 AÑOS	16,538	4,922	5,104	3,146	1,909	980	477	-	-	-	-	-	39,966
DE 30 A 34 AÑOS	12,711	2,227	3,385	2,769	1,460	1,085	774	502	272	139	98	-	41,204
DE 35 A 39 AÑOS	7,685	785	1,503	1,580	993	714	545	487	435	293	350	-	32,649
DE 40 A 44 AÑOS	2,678	173	319	340	310	279	220	241	223	192	381	-	15,281
DE 45 A 49 AÑOS	469	41	36	41	47	42	39	45	42	37	99	-	2,999
DESOCUPADAS	3,558	1,428	978	570	216	144	73	44	42	29	34	-	8,421
DE 12 A 14 AÑOS	5	5	-	-	-	-	-	-	-	-	-	-	5
DE 15 A 19 AÑOS	326	255	58	12	1	-	-	-	-	-	-	-	411
DE 20 A 24 AÑOS	940	519	273	101	36	11	-	-	-	-	-	-	1,567
DE 25 A 29 AÑOS	974	384	292	169	65	46	18	-	-	-	-	-	2,073
DE 30 A 34 AÑOS	733	172	220	167	63	45	23	16	19	5	3	-	2,069
DE 35 A 39 AÑOS	437	76	105	101	37	31	20	23	12	21	11	-	1,582
DE 40 A 44 AÑOS	123	15	27	19	12	11	9	4	10	2	14	-	574
DE 45 A 49 AÑOS	20	2	3	1	2	-	3	1	1	1	6	-	140
CESANTES	1,368	612	374	170	97	58	26	12	11	5	3	-	2,955
DE 12 A 14 AÑOS	-	-	-	-	-	-	-	-	-	-	-	-	-
DE 15 A 19 AÑOS	166	133	28	5	-	-	-	-	-	-	-	-	204
DE 20 A 24 AÑOS	489	287	143	43	10	6	-	-	-	-	-	-	772
DE 25 A 29 AÑOS	310	124	89	38	36	18	5	-	-	-	-	-	680
DE 30 A 34 AÑOS	245	50	83	52	25	16	12	4	3	-	-	-	676
DE 35 A 39 AÑOS	120	14	25	27	22	13	7	5	4	2	1	-	436
DE 40 A 44 AÑOS	31	3	5	4	4	5	1	3	1	3	2	-	151
DE 45 A 49 AÑOS	7	1	1	1	-	-	1	-	3	-	-	-	36
BUSCAN TRABAJO POR PRIMERA VEZ	681	358	149	84	38	20	11	11	6	2	2	-	1,389
DE 12 A 14 AÑOS	-	-	-	-	-	-	-	-	-	-	-	-	-
DE 15 A 19 AÑOS	190	169	13	7	1	-	-	-	-	-	-	-	220
DE 20 A 24 AÑOS	249	138	72	24	11	4	-	-	-	-	-	-	418
DE 25 A 29 AÑOS	123	42	36	21	15	7	2	-	-	-	-	-	284
DE 30 A 34 AÑOS	76	6	19	21	8	7	5	4	4	1	1	-	283
DE 35 A 39 AÑOS	31	3	6	7	3	1	1	6	2	1	1	-	136
DE 40 A 44 AÑOS	9	-	3	2	-	-	3	1	-	-	-	-	37
DE 45 A 49 AÑOS	3	-	-	2	-	1	-	-	-	-	-	-	11
TOTAL INACTIVA	211,528	69,504	56,083	36,074	19,995	11,710	6,777	3,927	2,791	1,878	2,789	-	566,861
DE 12 A 14 AÑOS	1,432	1,311	121	-	-	-	-	-	-	-	-	-	1,553
DE 15 A 19 AÑOS	38,146	28,696	8,087	1,275	88	-	-	-	-	-	-	-	49,047
DE 20 A 24 AÑOS	67,868	27,295	23,975	11,604	3,956	1,038	-	-	-	-	-	-	131,071
DE 25 A 29 AÑOS	46,733	8,265	14,375	11,527	7,134	3,836	1,596	-	-	-	-	-	128,888
DE 30 A 34 AÑOS	31,659	2,706	6,788	7,581	5,159	3,791	2,548	1,607	818	396	265	-	118,105
DE 35 A 39 AÑOS	17,788	895	2,233	3,319	2,818	2,211	1,785	1,517	1,204	799	1,007	-	86,743
DE 40 A 44 AÑOS	6,723	249	439	700	749	743	706	683	666	584	1,204	-	43,143
DE 45 A 49 AÑOS	1,179	87	65	68	91	91	142	120	103	99	313	-	8,311
SOLO QUEHACERES DOMESTICOS	197,394	61,310	53,129	34,654	19,333	11,362	6,577	3,814	2,698	1,813	2,704	-	539,843
DE 12 A 14 AÑOS	1,146	1,045	101	-	-	-	-	-	-	-	-	-	1,247
DE 15 A 19 AÑOS	34,032	25,133	7,604	1,210	85	-	-	-	-	-	-	-	44,311
DE 20 A 24 AÑOS	62,660	23,977	22,721	11,138	3,816	1,008	-	-	-	-	-	-	123,137
DE 25 A 29 AÑOS	44,215	7,491	13,589	11,038	6,872	3,689	1,536	-	-	-	-	-	122,932
DE 30 A 34 AÑOS	30,503	2,509	6,499	7,336	5,011	3,688	2,475	1,552	796	380	257	-	114,252
DE 35 A 39 AÑOS	17,183	844	2,133	3,190	2,735	2,170	1,738	1,479	1,156	766	972	-	83,953
DE 40 A 44 AÑOS	6,517	232	421	675	727	719	689	665	645	573	1,171	-	41,943
DE 45 A 49 AÑOS	1,138	79	61	67	87	88	139	118	101	94	304	-	8,068

CONT. CUADRO N.- 69A

POBLACION DE MADRES DE 12 A 49 AÑOS QUE HAN TENIDO HIJOS NACIDOS VIVOS EN EL ULTIMO AÑO, POR NUMERO DE HIJOS NACIDOS VIVOS, Y TOTAL DE HIJOS NACIDOS VIVOS EN EL ULTIMO AÑO, SEGUN TIPO DE ACTIVIDAD Y GRUPOS DE EDAD

TIPO DE ACTIVIDAD Y GRUPOS DE EDAD	TOTAL DE MADRES	NUMERO DE HIJOS NACIDOS VIVOS											TOTAL DE HIJOS NACIDOS VIVOS
		1	2	3	4	5	6	7	8	9	10 Y MAS	NO DECLARADO	
SOLO ESTUDIANTE	7,952	5,799	1,380	481	181	74	28	7	2	-	-	-	11,329
DE 12 A 14 AÑOS	265	246	19	-	-	-	-	-	-	-	-	-	284
DE 15 A 19 AÑOS	2,953	2,653	280	20	-	-	-	-	-	-	-	-	3,273
DE 20 A 24 AÑOS	3,427	2,460	675	221	59	12	-	-	-	-	-	-	4,769
DE 25 A 29 AÑOS	1,144	409	363	197	103	53	19	-	-	-	-	-	2,517
DE 30 A 34 AÑOS	163	31	43	43	19	9	9	7	2	-	-	-	486
DE 35 A 39 AÑOS	-	-	-	-	-	-	-	-	-	-	-	-	-
DE 40 A 44 AÑOS	-	-	-	-	-	-	-	-	-	-	-	-	-
DE 45 A 49 AÑOS	-	-	-	-	-	-	-	-	-	-	-	-	-
SOLO JUBILADO	38	17	14	3	2	1	1	-	-	-	-	-	73
DE 12 A 14 AÑOS	-	-	-	-	-	-	-	-	-	-	-	-	-
DE 15 A 19 AÑOS	-	-	-	-	-	-	-	-	-	-	-	-	-
DE 20 A 24 AÑOS	13	9	3	1	-	-	-	-	-	-	-	-	18
DE 25 A 29 AÑOS	9	4	4	-	1	-	-	-	-	-	-	-	16
DE 30 A 34 AÑOS	9	3	3	1	1	1	-	-	-	-	-	-	21
DE 35 A 39 AÑOS	3	-	2	1	-	-	-	-	-	-	-	-	7
DE 40 A 44 AÑOS	3	-	2	-	-	-	1	-	-	-	-	-	10
DE 45 A 49 AÑOS	1	1	-	-	-	-	-	-	-	-	-	-	1
SOLO PENSIONISTA	204	81	60	29	19	3	6	2	-	1	3	-	473
DE 12 A 14 AÑOS	-	-	-	-	-	-	-	-	-	-	-	-	-
DE 15 A 19 AÑOS	45	34	7	4	-	-	-	-	-	-	-	-	60
DE 20 A 24 AÑOS	56	27	20	8	1	-	-	-	-	-	-	-	95
DE 25 A 29 AÑOS	45	13	19	7	4	1	1	-	-	-	-	-	99
DE 30 A 34 AÑOS	33	4	11	6	7	1	2	2	-	-	-	-	103
DE 35 A 39 AÑOS	17	2	3	4	3	1	2	-	-	1	1	-	70
DE 40 A 44 AÑOS	7	1	-	-	4	-	1	-	-	-	1	-	33
DE 45 A 49 AÑOS	1	-	-	-	-	-	-	-	-	-	1	-	13
IMPEDIDO PARA TRABAJAR	2,833	1,081	656	413	229	159	89	60	55	37	54	-	7,668
DE 12 A 14 AÑOS	21	20	1	-	-	-	-	-	-	-	-	-	22
DE 15 A 19 AÑOS	533	437	78	16	2	-	-	-	-	-	-	-	649
DE 20 A 24 AÑOS	800	376	258	112	46	8	-	-	-	-	-	-	1,452
DE 25 A 29 AÑOS	598	151	172	126	72	57	20	-	-	-	-	-	1,566
DE 30 A 34 AÑOS	449	68	99	87	54	55	32	27	13	9	5	-	1,643
DE 35 A 39 AÑOS	288	15	41	59	41	22	23	21	26	18	22	-	1,439
DE 40 A 44 AÑOS	120	9	4	13	10	16	13	11	14	8	22	-	762
DE 45 A 49 AÑOS	24	5	3	-	4	1	1	1	2	2	5	-	135
OTRO	3,107	1,216	844	494	231	111	76	44	36	27	28	-	7,475
DE 12 A 14 AÑOS	-	-	-	-	-	-	-	-	-	-	-	-	-
DE 15 A 19 AÑOS	583	439	118	25	1	-	-	-	-	-	-	-	754
DE 20 A 24 AÑOS	912	446	298	124	34	10	-	-	-	-	-	-	1,600
DE 25 A 29 AÑOS	722	197	228	159	82	36	20	-	-	-	-	-	1,758
DE 30 A 34 AÑOS	502	91	133	108	67	37	30	19	7	7	3	-	1,600
DE 35 A 39 AÑOS	297	34	54	65	39	18	22	17	22	14	12	-	1,274
DE 40 A 44 AÑOS	76	7	12	12	8	8	2	7	7	3	10	-	395
DE 45 A 49 AÑOS	15	2	1	1	-	2	2	1	-	3	3	-	94
NO DECLARADO	8,158	2,980	2,156	1,250	690	404	240	166	100	73	99	-	20,985
DE 12 A 14 AÑOS	121	116	5	-	-	-	-	-	-	-	-	-	126
DE 15 A 19 AÑOS	1,734	1,283	395	52	4	-	-	-	-	-	-	-	2,245
DE 20 A 24 AÑOS	2,339	997	800	388	123	31	-	-	-	-	-	-	4,408
DE 25 A 29 AÑOS	1,510	328	456	338	216	131	41	-	-	-	-	-	4,019
DE 30 A 34 AÑOS	1,365	170	354	301	203	126	90	55	36	20	10	-	4,725
DE 35 A 39 AÑOS	742	56	115	136	98	90	76	74	36	27	34	-	3,414
DE 40 A 44 AÑOS	266	13	23	27	36	21	29	31	24	18	44	-	1,638
DE 45 A 49 AÑOS	81	17	8	8	10	5	4	6	4	8	11	-	410

CUADRO N.º 69B POBLACION DE MADRES DE 12 A 49 AÑOS DEL AREA URBANA, QUE HAN TENIDO HIJOS NACIDOS VIVOS EN EL ULTIMO AÑO, POR NUMERO DE HIJOS NACIDOS VIVOS, Y TOTAL DE HIJOS NACIDOS VIVOS EN EL ULTIMO AÑO, SEGUN TIPO DE ACTIVIDAD Y GRUPOS DE EDAD

TIPO DE ACTIVIDAD Y GRUPOS DE EDAD	TOTAL DE MADRES	NUMERO DE HIJOS NACIDOS VIVOS											TOTAL DE HIJOS NACIDOS VIVOS
		1	2	3	4	5	6	7	8	9	10 Y MAS	NO DECLARADO	
REPUBLICA DEL ECUADOR													
TOTAL	171,067	64,118	49,457	29,198	13,825	6,925	3,492	1,709	970	659	714	-	395,001
TOTAL ACTIVA	44,728	17,894	13,035	7,299	3,190	1,607	789	382	233	145	154	-	98,920
DE 12 A 14 AÑOS	150	137	13	-	-	-	-	-	-	-	-	-	163
DE 15 A 19 AÑOS	4,473	3,604	776	87	6	-	-	-	-	-	-	-	5,441
DE 20 A 24 AÑOS	12,210	6,831	3,599	1,279	372	129	-	-	-	-	-	-	19,999
DE 25 A 29 AÑOS	11,861	4,393	3,964	2,056	913	383	152	-	-	-	-	-	24,968
DE 30 A 34 AÑOS	9,072	1,986	2,982	2,199	901	486	265	143	63	23	24	-	24,155
DE 35 A 39 AÑOS	5,240	754	1,371	1,355	731	424	231	143	107	69	55	-	17,048
DE 40 A 44 AÑOS	1,502	159	303	291	234	164	119	76	56	41	59	-	6,108
DE 45 A 49 AÑOS	220	30	27	32	33	21	22	20	7	12	16	-	1,038
OCUPADAS	40,549	15,995	11,869	6,685	2,943	1,477	733	351	218	132	146	-	90,328
DE 12 A 14 AÑOS	147	134	13	-	-	-	-	-	-	-	-	-	160
DE 15 A 19 AÑOS	4,002	3,213	716	69	4	-	-	-	-	-	-	-	4,868
DE 20 A 24 AÑOS	10,966	6,089	3,247	1,172	339	119	-	-	-	-	-	-	18,050
DE 25 A 29 AÑOS	10,762	3,927	3,623	1,891	839	341	141	-	-	-	-	-	22,753
DE 30 A 34 AÑOS	8,282	1,784	2,722	2,009	833	455	245	131	57	23	23	-	22,173
DE 35 A 39 AÑOS	4,796	677	1,252	1,245	676	388	215	128	103	59	53	-	15,659
DE 40 A 44 AÑOS	1,391	144	271	270	220	153	112	73	52	39	57	-	5,722
DE 45 A 49 AÑOS	203	27	25	29	32	21	20	19	6	11	13	-	943
DESOCUPADAS	2,565	1,115	747	414	136	76	33	18	11	10	5	-	5,337
DE 12 A 14 AÑOS	3	3	-	-	-	-	-	-	-	-	-	-	3
DE 15 A 19 AÑOS	206	167	29	9	1	-	-	-	-	-	-	-	256
DE 20 A 24 AÑOS	651	397	182	52	16	4	-	-	-	-	-	-	1,001
DE 25 A 29 AÑOS	743	317	241	122	32	23	8	-	-	-	-	-	1,456
DE 30 A 34 AÑOS	542	152	177	132	43	17	9	7	4	-	1	-	1,305
DE 35 A 39 AÑOS	325	64	91	81	33	25	11	9	3	8	-	-	971
DE 40 A 44 AÑOS	83	13	25	17	10	7	4	1	4	1	1	-	271
DE 45 A 49 AÑOS	12	2	2	1	1	-	1	1	-	1	3	-	74
CESANTES	1,107	502	308	139	86	42	15	7	3	3	2	-	2,300
DE 12 A 14 AÑOS	-	-	-	-	-	-	-	-	-	-	-	-	-
DE 15 A 19 AÑOS	127	100	23	4	-	-	-	-	-	-	-	-	158
DE 20 A 24 AÑOS	396	233	113	38	9	3	-	-	-	-	-	-	624
DE 25 A 29 AÑOS	265	112	73	30	34	15	1	-	-	-	-	-	565
DE 30 A 34 AÑOS	195	44	70	40	20	10	7	3	1	-	-	-	505
DE 35 A 39 AÑOS	98	10	24	23	19	10	5	3	1	2	1	-	341
DE 40 A 44 AÑOS	22	2	5	3	4	4	1	1	-	1	1	-	89
DE 45 A 49 AÑOS	4	1	-	1	-	-	1	-	1	-	-	-	18
BUSCAN TRABAJO POR PRIMERA VEZ	507	282	111	61	25	12	8	6	1	-	1	-	955
DE 12 A 14 AÑOS	-	-	-	-	-	-	-	-	-	-	-	-	-
DE 15 A 19 AÑOS	138	124	8	5	1	-	-	-	-	-	-	-	159
DE 20 A 24 AÑOS	197	112	57	17	8	3	-	-	-	-	-	-	324
DE 25 A 29 AÑOS	91	37	27	13	8	4	2	-	-	-	-	-	194
DE 30 A 34 AÑOS	53	6	13	18	5	4	4	2	1	-	-	-	172
DE 35 A 39 AÑOS	21	3	4	6	3	1	-	3	-	-	1	-	77
DE 40 A 44 AÑOS	6	-	2	1	-	-	2	1	-	-	-	-	26
DE 45 A 49 AÑOS	1	-	-	1	-	-	-	-	-	-	-	-	3
TOTAL INACTIVA	120,863	44,028	34,872	21,062	10,200	5,116	2,587	1,261	702	497	538	-	283,684
DE 12 A 14 AÑOS	854	777	77	-	-	-	-	-	-	-	-	-	931
DE 15 A 19 AÑOS	21,504	16,750	4,135	581	38	-	-	-	-	-	-	-	26,915
DE 20 A 24 AÑOS	39,436	17,823	13,988	5,684	1,605	336	-	-	-	-	-	-	70,951
DE 25 A 29 AÑOS	27,533	5,870	9,632	6,714	3,359	1,436	522	-	-	-	-	-	69,024
DE 30 A 34 AÑOS	18,390	1,947	5,015	5,147	2,867	1,678	917	475	180	103	61	-	59,122
DE 35 A 39 AÑOS	9,634	647	1,671	2,396	1,797	1,190	739	495	311	183	205	-	38,533
DE 40 A 44 AÑOS	3,072	171	312	499	486	429	342	256	183	183	211	-	15,715
DE 45 A 49 AÑOS	440	43	42	41	48	47	67	35	28	28	61	-	2,493
SOLO QUEHACERES DOMESTICOS	110,996	37,809	32,808	20,173	9,848	4,962	2,503	1,224	674	472	523	-	267,115
DE 12 A 14 AÑOS	665	601	64	-	-	-	-	-	-	-	-	-	729
DE 15 A 19 AÑOS	18,549	14,144	3,826	543	36	-	-	-	-	-	-	-	23,569
DE 20 A 24 AÑOS	35,643	15,199	13,135	5,442	1,544	323	-	-	-	-	-	-	65,586
DE 25 A 29 AÑOS	25,838	5,275	9,070	6,393	3,227	1,376	497	-	-	-	-	-	65,364
DE 30 A 34 AÑOS	17,633	1,783	4,786	4,971	2,778	1,636	889	460	177	92	61	-	57,010
DE 35 A 39 AÑOS	9,280	609	1,590	2,302	1,743	1,165	719	485	295	176	196	-	37,229
DE 40 A 44 AÑOS	2,964	158	297	482	473	416	333	244	175	180	206	-	15,222
DE 45 A 49 AÑOS	424	40	40	40	47	46	65	35	27	24	60	-	2,406

CONT. CUADRO N.- 69B POBLACION DE MADRES DE 12 A 49 AÑOS DEL AREA URBANA, QUE HAN TENIDO HIJOS NACIDOS VIVOS EN EL ULTIMO AÑO, POR NUMERO DE HIJOS NACIDOS VIVOS, Y TOTAL DE HIJOS NACIDOS VIVOS EN EL ULTIMO AÑO, SEGUN TIPO DE ACTIVIDAD Y GRUPOS DE EDAD

TIPO DE ACTIVIDAD Y GRUPOS DE EDAD	TOTAL DE MADRES	NUMERO DE HIJOS NACIDOS VIVOS											TOTAL DE HIJOS NACIDOS VIVOS
		1	2	3	4	5	6	7	8	9	10 Y MAS	NO DECLARADO	
SOLO ESTUDIANTE	5,929	4,548	971	282	87	31	10	-	-	-	-	-	7,899
DE 12 A 14 AÑOS	179	167	12	-	-	-	-	-	-	-	-	-	191
DE 15 A 19 AÑOS	2,207	2,016	179	12	-	-	-	-	-	-	-	-	2,410
DE 20 A 24 AÑOS	2,636	2,015	479	112	26	4	-	-	-	-	-	-	3,433
DE 25 A 29 AÑOS	801	324	263	132	50	23	9	-	-	-	-	-	1,615
DE 30 A 34 AÑOS	106	26	38	26	11	4	1	-	-	-	-	-	250
DE 35 A 39 AÑOS	-	-	-	-	-	-	-	-	-	-	-	-	-
DE 40 A 44 AÑOS	-	-	-	-	-	-	-	-	-	-	-	-	-
DE 45 A 49 AÑOS	-	-	-	-	-	-	-	-	-	-	-	-	-
SOLO JUBILADO	30	15	10	2	1	1	1	-	-	-	-	-	56
DE 12 A 14 AÑOS	-	-	-	-	-	-	-	-	-	-	-	-	-
DE 15 A 19 AÑOS	-	-	-	-	-	-	-	-	-	-	-	-	-
DE 20 A 24 AÑOS	9	8	1	-	-	-	-	-	-	-	-	-	10
DE 25 A 29 AÑOS	8	4	4	-	-	-	-	-	-	-	-	-	12
DE 30 A 34 AÑOS	8	2	3	1	1	1	-	-	-	-	-	-	20
DE 35 A 39 AÑOS	3	-	2	1	-	-	-	-	-	-	-	-	7
DE 40 A 44 AÑOS	1	-	-	-	-	-	1	-	-	-	-	-	6
DE 45 A 49 AÑOS	1	1	-	-	-	-	-	-	-	-	-	-	1
SOLO PENSIONISTA	154	63	44	21	15	3	4	2	-	1	1	-	346
DE 12 A 14 AÑOS	-	-	-	-	-	-	-	-	-	-	-	-	-
DE 15 A 19 AÑOS	34	27	5	2	-	-	-	-	-	-	-	-	43
DE 20 A 24 AÑOS	42	20	17	5	-	-	-	-	-	-	-	-	69
DE 25 A 29 AÑOS	36	10	14	6	4	1	1	-	-	-	-	-	83
DE 30 A 34 AÑOS	23	4	6	4	5	1	1	2	-	-	-	-	73
DE 35 A 39 AÑOS	13	1	2	4	3	1	1	-	-	1	-	-	49
DE 40 A 44 AÑOS	6	1	-	-	3	-	1	-	-	-	1	-	29
DE 45 A 49 AÑOS	-	-	-	-	-	-	-	-	-	-	-	-	-
IMPEDIDO PARA TRABAJAR	1,510	665	387	225	99	54	28	16	15	12	9	-	3,388
DE 12 A 14 AÑOS	10	9	1	-	-	-	-	-	-	-	-	-	11
DE 15 A 19 AÑOS	292	250	35	6	1	-	-	-	-	-	-	-	342
DE 20 A 24 AÑOS	445	240	134	51	15	5	-	-	-	-	-	-	746
DE 25 A 29 AÑOS	327	99	108	66	30	18	6	-	-	-	-	-	759
DE 30 A 34 AÑOS	250	49	75	58	28	17	11	7	-	5	-	-	730
DE 35 A 39 AÑOS	135	12	29	37	21	8	6	4	8	4	6	-	536
DE 40 A 44 AÑOS	45	6	3	7	3	6	5	5	6	2	2	-	227
DE 45 A 49 AÑOS	6	-	2	-	1	-	-	-	1	1	1	-	37
OTRO	2,244	928	652	359	150	65	41	19	13	12	5	-	4,880
DE 12 A 14 AÑOS	-	-	-	-	-	-	-	-	-	-	-	-	-
DE 15 A 19 AÑOS	422	313	90	18	1	-	-	-	-	-	-	-	551
DE 20 A 24 AÑOS	661	341	222	74	20	4	-	-	-	-	-	-	1,107
DE 25 A 29 AÑOS	523	158	173	117	48	18	9	-	-	-	-	-	1,191
DE 30 A 34 AÑOS	370	83	107	87	44	19	15	6	3	6	-	-	1,039
DE 35 A 39 AÑOS	203	25	48	52	30	16	13	6	8	2	3	-	712
DE 40 A 44 AÑOS	56	6	12	10	7	7	2	7	2	1	2	-	231
DE 45 A 49 AÑOS	9	2	-	1	-	1	2	-	-	3	-	-	49
NO DECLARADO	5,476	2,196	1,550	837	435	202	116	66	35	17	22	-	12,397
DE 12 A 14 AÑOS	86	84	2	-	-	-	-	-	-	-	-	-	88
DE 15 A 19 AÑOS	1,205	911	267	26	1	-	-	-	-	-	-	-	1,527
DE 20 A 24 AÑOS	1,576	732	534	236	61	13	-	-	-	-	-	-	2,817
DE 25 A 29 AÑOS	1,046	265	347	226	133	55	20	-	-	-	-	-	2,564
DE 30 A 34 AÑOS	940	141	285	224	137	67	44	17	18	2	5	-	2,867
DE 35 A 39 AÑOS	450	42	89	98	71	55	39	32	11	7	6	-	1,750
DE 40 A 44 AÑOS	135	10	18	22	27	11	11	16	6	5	9	-	650
DE 45 A 49 AÑOS	38	11	8	5	5	1	2	1	-	3	2	-	134

CUADRO N.- 69C POBLACION DE MADRES DE 12 A 49 AÑOS DEL AREA RURAL, QUE HAN TENIDO HIJOS NACIDOS VIVOS EN EL ULTIMO AÑO, POR NUMERO DE HIJOS NACIDOS VIVOS, Y TOTAL DE HIJOS NACIDOS VIVOS EN EL ULTIMO AÑO, SEGUN TIPO DE ACTIVIDAD Y GRUPOS DE EDAD

TIPO DE ACTIVIDAD Y GRUPOS DE EDAD	TOTAL DE MADRES	NUMERO DE HIJOS NACIDOS VIVOS											TOTAL DE HIJOS NACIDOS VIVOS
		1	2	3	4	5	6	7	8	9	10 Y MAS	NO DECLARADO	
REPUBLICA DEL ECUADOR													
TOTAL	120,644	34,034	27,848	19,635	12,836	8,793	5,690	3,726	2,952	1,989	3,141	-	380,728
TOTAL ACTIVA	27,297	7,774	6,031	4,210	2,786	1,997	1,376	960	798	552	813	-	88,963
DE 12 A 14 AÑOS	110	102	8	-	-	-	-	-	-	-	-	-	118
DE 15 A 19 AÑOS	3,714	2,812	771	119	12	-	-	-	-	-	-	-	4,759
DE 20 A 24 AÑOS	8,045	3,142	2,638	1,516	575	174	-	-	-	-	-	-	16,136
DE 25 A 29 AÑOS	6,084	1,079	1,557	1,318	1,112	668	350	-	-	-	-	-	18,035
DE 30 A 34 AÑOS	4,693	469	725	810	655	667	549	383	235	122	78	-	20,077
DE 35 A 39 AÑOS	3,033	124	268	360	324	335	342	378	346	248	308	-	17,755
DE 40 A 44 AÑOS	1,339	32	51	74	92	131	114	173	178	156	338	-	9,935
DE 45 A 49 AÑOS	279	14	13	13	16	22	21	26	39	26	89	-	2,148
OCUPADAS	25,869	7,275	5,696	4,000	2,682	1,905	1,322	924	754	529	782	-	84,790
DE 12 A 14 AÑOS	108	100	8	-	-	-	-	-	-	-	-	-	116
DE 15 A 19 AÑOS	3,503	2,646	732	113	12	-	-	-	-	-	-	-	4,497
DE 20 A 24 AÑOS	7,611	2,940	2,502	1,455	551	163	-	-	-	-	-	-	15,328
DE 25 A 29 AÑOS	5,776	995	1,481	1,255	1,070	639	336	-	-	-	-	-	17,213
DE 30 A 34 AÑOS	4,429	443	663	760	627	630	529	371	215	116	75	-	19,031
DE 35 A 39 AÑOS	2,889	108	251	335	317	326	330	359	332	234	297	-	16,990
DE 40 A 44 AÑOS	1,287	29	48	70	90	126	108	168	171	153	324	-	9,559
DE 45 A 49 AÑOS	266	14	11	12	15	21	19	26	36	26	86	-	2,056
DESOCUPADAS	993	313	231	156	80	68	40	26	31	19	29	-	3,084
DE 12 A 14 AÑOS	2	2	-	-	-	-	-	-	-	-	-	-	2
DE 15 A 19 AÑOS	120	88	29	3	-	-	-	-	-	-	-	-	155
DE 20 A 24 AÑOS	289	122	91	49	20	7	-	-	-	-	-	-	566
DE 25 A 29 AÑOS	231	67	51	47	33	23	10	-	-	-	-	-	617
DE 30 A 34 AÑOS	191	20	43	35	20	28	14	9	15	5	2	-	764
DE 35 A 39 AÑOS	112	12	14	20	4	6	9	14	9	13	11	-	611
DE 40 A 44 AÑOS	40	2	2	2	2	4	5	3	6	1	13	-	303
DE 45 A 49 AÑOS	8	-	1	-	1	-	2	-	1	-	3	-	66
CESANTES	261	110	66	31	11	16	11	5	8	2	1	-	655
DE 12 A 14 AÑOS	-	-	-	-	-	-	-	-	-	-	-	-	-
DE 15 A 19 AÑOS	39	33	5	1	-	-	-	-	-	-	-	-	46
DE 20 A 24 AÑOS	93	54	30	5	1	3	-	-	-	-	-	-	148
DE 25 A 29 AÑOS	45	12	16	8	2	3	4	-	-	-	-	-	115
DE 30 A 34 AÑOS	50	6	13	12	5	6	5	1	2	-	-	-	171
DE 35 A 39 AÑOS	22	4	1	4	3	3	2	2	3	-	-	-	95
DE 40 A 44 AÑOS	9	1	-	1	-	1	-	2	1	2	1	-	62
DE 45 A 49 AÑOS	3	-	1	-	-	-	-	-	2	-	-	-	18
BUSCAN TRABAJO POR PRIMERA VEZ	174	76	38	23	13	8	3	5	5	2	1	-	434
DE 12 A 14 AÑOS	-	-	-	-	-	-	-	-	-	-	-	-	-
DE 15 A 19 AÑOS	52	45	5	2	-	-	-	-	-	-	-	-	61
DE 20 A 24 AÑOS	52	26	15	7	3	1	-	-	-	-	-	-	94
DE 25 A 29 AÑOS	32	5	9	8	7	3	-	-	-	-	-	-	90
DE 30 A 34 AÑOS	23	-	6	3	3	3	1	2	3	1	1	-	111
DE 35 A 39 AÑOS	10	-	2	1	-	-	1	3	2	1	-	-	59
DE 40 A 44 AÑOS	3	-	1	1	-	-	1	-	-	-	-	-	11
DE 45 A 49 AÑOS	2	-	-	1	-	1	-	-	-	-	-	-	8
TOTAL INACTIVA	90,665	25,476	21,211	15,012	9,795	6,594	4,190	2,666	2,089	1,381	2,251	-	283,177
DE 12 A 14 AÑOS	578	534	44	-	-	-	-	-	-	-	-	-	622
DE 15 A 19 AÑOS	16,642	11,946	3,952	694	50	-	-	-	-	-	-	-	22,132
DE 20 A 24 AÑOS	28,432	9,472	9,987	5,920	2,351	702	-	-	-	-	-	-	60,120
DE 25 A 29 AÑOS	19,200	2,395	4,743	4,813	3,775	2,400	1,074	-	-	-	-	-	59,864
DE 30 A 34 AÑOS	13,269	759	1,773	2,434	2,292	2,113	1,631	1,132	638	293	204	-	58,983
DE 35 A 39 AÑOS	8,154	248	562	923	1,021	1,021	1,046	1,022	893	616	802	-	48,210
DE 40 A 44 AÑOS	3,651	78	127	201	263	314	364	427	483	401	993	-	27,428
DE 45 A 49 AÑOS	739	44	23	27	43	44	75	85	75	71	252	-	5,818
SOLO QUEHACERES DOMESTICOS	86,398	23,501	20,321	14,481	9,485	6,400	4,074	2,590	2,024	1,341	2,181	-	272,728
DE 12 A 14 AÑOS	481	444	37	-	-	-	-	-	-	-	-	-	518
DE 15 A 19 AÑOS	15,483	10,989	3,778	667	49	-	-	-	-	-	-	-	20,742
DE 20 A 24 AÑOS	27,017	8,778	9,586	5,696	2,272	685	-	-	-	-	-	-	57,551
DE 25 A 29 AÑOS	18,377	2,216	4,519	4,645	3,645	2,313	1,039	-	-	-	-	-	57,568
DE 30 A 34 AÑOS	12,870	726	1,713	2,365	2,233	2,052	1,586	1,092	619	288	196	-	57,242
DE 35 A 39 AÑOS	7,903	235	543	888	992	1,005	1,019	994	861	590	776	-	46,724
DE 40 A 44 AÑOS	3,553	74	124	193	254	303	356	421	470	393	965	-	26,721
DE 45 A 49 AÑOS	714	39	21	27	40	42	74	83	74	70	244	-	5,662

CONT. CUADRO N.- 69C POBLACION DE MADRES DE 12 A 49 AÑOS DEL AREA RURAL, QUE HAN TENIDO HIJOS NACIDOS VIVOS EN EL ULTIMO AÑO, POR NUMERO DE HIJOS NACIDOS VIVOS, Y TOTAL DE HIJOS NACIDOS VIVOS EN EL ULTIMO AÑO, SEGUN TIPO DE ACTIVIDAD Y GRUPOS DE EDAD

TIPO DE ACTIVIDAD Y GRUPOS DE EDAD	TOTAL DE MADRES	NUMERO DE HIJOS NACIDOS VIVOS											TOTAL DE HIJOS NACIDOS VIVOS
		1	2	3	4	5	6	7	8	9	10 Y MAS	NO DECLARADO	
SOLO ESTUDIANTE	2,023	1,251	409	199	94	43	18	7	2	-	-	-	3,430
DE 12 A 14 AÑOS	86	79	7	-	-	-	-	-	-	-	-	-	93
DE 15 A 19 AÑOS	746	637	101	8	-	-	-	-	-	-	-	-	863
DE 20 A 24 AÑOS	791	445	196	109	33	8	-	-	-	-	-	-	1,336
DE 25 A 29 AÑOS	343	85	100	65	53	30	10	-	-	-	-	-	902
DE 30 A 34 AÑOS	57	5	5	17	8	5	8	7	2	-	-	-	236
DE 35 A 39 AÑOS	-	-	-	-	-	-	-	-	-	-	-	-	-
DE 40 A 44 AÑOS	-	-	-	-	-	-	-	-	-	-	-	-	-
DE 45 A 49 AÑOS	-	-	-	-	-	-	-	-	-	-	-	-	-
SOLO JUBILADO	8	2	4	1	1	-	-	-	-	-	-	-	17
DE 12 A 14 AÑOS	-	-	-	-	-	-	-	-	-	-	-	-	-
DE 15 A 19 AÑOS	-	-	-	-	-	-	-	-	-	-	-	-	-
DE 20 A 24 AÑOS	4	1	2	1	-	-	-	-	-	-	-	-	8
DE 25 A 29 AÑOS	1	-	-	-	1	-	-	-	-	-	-	-	4
DE 30 A 34 AÑOS	1	1	-	-	-	-	-	-	-	-	-	-	1
DE 35 A 39 AÑOS	-	-	-	-	-	-	-	-	-	-	-	-	-
DE 40 A 44 AÑOS	2	-	2	-	-	-	-	-	-	-	-	-	4
DE 45 A 49 AÑOS	-	-	-	-	-	-	-	-	-	-	-	-	-
SOLO PENSIONISTA	50	18	16	8	4	-	2	-	-	-	2	-	127
DE 12 A 14 AÑOS	-	-	-	-	-	-	-	-	-	-	-	-	-
DE 15 A 19 AÑOS	11	7	2	2	-	-	-	-	-	-	-	-	17
DE 20 A 24 AÑOS	14	7	3	3	1	-	-	-	-	-	-	-	26
DE 25 A 29 AÑOS	9	3	5	1	-	-	-	-	-	-	-	-	16
DE 30 A 34 AÑOS	10	-	5	2	2	-	1	-	-	-	-	-	30
DE 35 A 39 AÑOS	4	1	1	-	-	-	1	-	-	-	1	-	21
DE 40 A 44 AÑOS	1	-	-	-	1	-	-	-	-	-	-	-	4
DE 45 A 49 AÑOS	1	-	-	-	-	-	-	-	-	-	1	-	13
IMPEDIDO PARA TRABAJAR	1,323	416	269	188	130	105	61	44	40	25	45	-	4,280
DE 12 A 14 AÑOS	11	11	-	-	-	-	-	-	-	-	-	-	11
DE 15 A 19 AÑOS	241	187	43	10	1	-	-	-	-	-	-	-	307
DE 20 A 24 AÑOS	355	136	124	61	31	3	-	-	-	-	-	-	706
DE 25 A 29 AÑOS	271	52	64	60	42	39	14	-	-	-	-	-	807
DE 30 A 34 AÑOS	199	19	24	29	26	38	21	20	13	4	5	-	913
DE 35 A 39 AÑOS	153	3	12	22	20	14	17	17	18	14	16	-	903
DE 40 A 44 AÑOS	75	3	1	6	7	10	8	6	8	6	20	-	535
DE 45 A 49 AÑOS	18	5	1	-	3	1	1	1	1	1	4	-	98
OTRO	863	288	192	135	81	46	35	25	23	15	23	-	2,595
DE 12 A 14 AÑOS	-	-	-	-	-	-	-	-	-	-	-	-	-
DE 15 A 19 AÑOS	161	126	28	7	-	-	-	-	-	-	-	-	203
DE 20 A 24 AÑOS	251	105	76	50	14	6	-	-	-	-	-	-	493
DE 25 A 29 AÑOS	199	39	55	42	34	18	11	-	-	-	-	-	567
DE 30 A 34 AÑOS	132	8	26	21	23	18	15	13	4	1	3	-	561
DE 35 A 39 AÑOS	94	9	6	13	9	2	9	11	14	12	9	-	562
DE 40 A 44 AÑOS	20	1	-	2	1	1	-	-	5	2	8	-	164
DE 45 A 49 AÑOS	6	-	1	-	-	1	-	1	-	-	3	-	45
NO DECLARADO	2,682	784	606	413	255	202	124	100	65	56	77	-	8,588
DE 12 A 14 AÑOS	35	32	3	-	-	-	-	-	-	-	-	-	38
DE 15 A 19 AÑOS	529	372	128	26	3	-	-	-	-	-	-	-	718
DE 20 A 24 AÑOS	763	265	266	152	62	18	-	-	-	-	-	-	1,591
DE 25 A 29 AÑOS	464	63	109	112	83	76	21	-	-	-	-	-	1,455
DE 30 A 34 AÑOS	425	29	69	77	66	59	46	38	18	18	5	-	1,858
DE 35 A 39 AÑOS	292	14	26	38	27	35	37	42	25	20	28	-	1,664
DE 40 A 44 AÑOS	131	3	5	5	9	10	18	15	18	13	35	-	988
DE 45 A 49 AÑOS	43	6	-	3	5	4	2	5	4	5	9	-	276

CUADRO N.- 70A

POBLACION DE MADRES DE 12 A 49 AÑOS, QUE HAN TENIDO HIJOS NACIDOS VIVOS EN EL ULTIMO AÑO, POR NUMERO DE HIJOS ACTUALMENTE VIVOS, Y TOTAL DE HIJOS ACTUALMENTE VIVOS DE LOS NACIDOS EN EL ULTIMO AÑO, SEGUN TIPO DE ACTIVIDAD Y GRUPOS DE EDAD

TIPO DE ACTIVIDAD Y GRUPOS DE EDAD	TOTAL DE MADRES	NUMERO DE HIJOS ACTUALMENTE VIVOS												TOTAL DE HIJOS ACTUAL. VIVOS DE LOS NACIDOS EN EL ULT. AÑO
		NINGUNO	1	2	3	4	5	6	7	8	9	10 Y MAS	NO DECLARADO	
REPUBLICA DEL ECUADOR														
TOTAL	291,711	894	100,328	78,387	49,116	26,017	14,955	8,470	5,153	3,538	2,010	2,213	630	287,364
TOTAL ACTIVA	72,025	311	26,204	19,335	11,570	5,786	3,468	2,011	1,271	899	511	497	162	70,769
DE 12 A 14 AÑOS	260	1	237	20	-	-	-	-	-	-	-	-	2	256
DE 15 A 19 AÑOS	8,187	114	6,398	1,460	167	10	-	-	-	-	-	-	38	8,000
DE 20 A 24 AÑOS	20,255	111	10,225	6,262	2,658	744	221	-	-	-	-	-	34	19,922
DE 25 A 29 AÑOS	17,945	45	5,622	5,670	3,434	1,937	906	293	-	-	-	-	38	17,671
DE 30 A 34 AÑOS	13,765	20	2,545	3,816	3,065	1,616	1,175	751	422	219	75	35	26	13,569
DE 35 A 39 AÑOS	8,273	13	927	1,696	1,800	1,076	802	622	519	396	242	164	16	8,111
DE 40 A 44 AÑOS	2,841	4	202	365	397	357	313	289	284	240	163	223	4	2,763
DE 45 A 49 AÑOS	499	3	48	46	49	46	51	56	46	44	31	75	4	477
OCUPADAS	66,418	286	23,775	17,819	10,753	5,446	3,259	1,917	1,210	845	488	475	145	65,259
DE 12 A 14 AÑOS	255	1	232	20	-	-	-	-	-	-	-	-	2	251
DE 15 A 19 AÑOS	7,505	105	5,841	1,365	149	9	-	-	-	-	-	-	36	7,334
DE 20 A 24 AÑOS	18,577	101	9,269	5,782	2,490	700	205	-	-	-	-	-	30	18,269
DE 25 A 29 AÑOS	16,538	42	5,062	5,242	3,206	1,827	844	280	-	-	-	-	35	16,284
DE 30 A 34 AÑOS	12,711	19	2,311	3,487	2,824	1,520	1,110	713	398	201	73	33	22	12,530
DE 35 A 39 AÑOS	7,685	12	832	1,553	1,666	1,007	756	597	490	374	227	158	13	7,535
DE 40 A 44 AÑOS	2,678	3	184	328	372	340	294	276	277	228	158	214	4	2,607
DE 45 A 49 AÑOS	469	3	44	42	46	43	50	51	45	42	30	70	3	449
DESOCUPADAS	3,558	16	1,444	988	572	211	136	61	41	43	17	18	11	3,502
DE 12 A 14 AÑOS	5	-	5	-	-	-	-	-	-	-	-	-	-	5
DE 15 A 19 AÑOS	326	6	253	55	10	1	-	-	-	-	-	-	1	319
DE 20 A 24 AÑOS	940	7	526	268	100	28	8	-	-	-	-	-	3	923
DE 25 A 29 AÑOS	974	-	392	295	173	63	40	9	-	-	-	-	2	965
DE 30 A 34 AÑOS	733	1	173	228	169	61	43	23	16	15	2	1	1	726
DE 35 A 39 AÑOS	437	1	77	110	101	44	29	18	21	17	12	4	3	428
DE 40 A 44 AÑOS	123	1	15	29	19	12	15	9	3	10	2	8	-	118
DE 45 A 49 AÑOS	20	-	3	3	-	2	1	2	1	1	1	5	1	18
CESANTES	1,368	9	621	376	163	93	54	23	11	7	5	2	4	1,338
DE 12 A 14 AÑOS	-	-	-	-	-	-	-	-	-	-	-	-	-	-
DE 15 A 19 AÑOS	166	3	131	27	4	-	-	-	-	-	-	-	1	161
DE 20 A 24 AÑOS	489	3	292	138	42	10	4	-	-	-	-	-	-	483
DE 25 A 29 AÑOS	310	3	124	97	36	31	15	4	-	-	-	-	-	302
DE 30 A 34 AÑOS	245	-	55	82	50	25	16	10	4	-	-	-	3	238
DE 35 A 39 AÑOS	120	-	15	26	26	22	15	5	4	4	2	1	-	118
DE 40 A 44 AÑOS	31	-	3	5	4	5	4	1	3	2	3	1	-	29
DE 45 A 49 AÑOS	7	-	1	1	1	-	-	3	-	1	-	-	-	7
BUSCAN TRABAJO POR PRIMERA VEZ	681	-	364	152	82	36	19	10	9	4	1	2	2	670
DE 12 A 14 AÑOS	-	-	-	-	-	-	-	-	-	-	-	-	-	-
DE 15 A 19 AÑOS	190	-	173	13	4	-	-	-	-	-	-	-	-	186
DE 20 A 24 AÑOS	249	-	138	74	26	6	4	-	-	-	-	-	-	247
DE 25 A 29 AÑOS	123	-	44	36	19	16	7	-	-	-	-	-	1	120
DE 30 A 34 AÑOS	76	-	6	19	22	10	6	5	4	3	-	1	-	75
DE 35 A 39 AÑOS	31	-	3	7	7	3	2	2	4	1	1	1	-	30
DE 40 A 44 AÑOS	9	-	-	3	2	-	-	3	1	-	-	-	-	9
DE 45 A 49 AÑOS	3	-	-	-	2	1	-	-	-	-	-	-	-	3
TOTAL INACTIVA	211,528	545	71,125	56,882	36,291	19,563	11,108	6,212	3,734	2,554	1,438	1,654	422	208,573
DE 12 A 14 AÑOS	1,432	11	1,303	115	-	-	-	-	-	-	-	-	3	1,416
DE 15 A 19 AÑOS	38,146	226	28,924	7,775	1,074	51	-	-	-	-	-	-	96	37,699
DE 20 A 24 AÑOS	67,868	190	28,143	24,067	11,234	3,365	713	-	-	-	-	-	156	66,926
DE 25 A 29 AÑOS	46,733	64	8,576	14,892	11,765	6,945	3,344	1,076	-	-	-	-	71	46,202
DE 30 A 34 AÑOS	31,659	33	2,857	7,080	7,860	5,341	3,785	2,367	1,329	601	230	129	47	31,208
DE 35 A 39 AÑOS	17,788	15	956	2,384	3,514	2,944	2,332	1,850	1,497	1,092	589	584	31	17,456
DE 40 A 44 AÑOS	6,723	5	277	490	764	824	824	774	761	740	504	746	14	6,533
DE 45 A 49 AÑOS	1,179	1	89	79	80	93	110	145	147	121	115	195	4	1,133
SOLO QUEHACERES DOMESTICOS	197,394	469	62,898	53,919	34,886	18,950	10,760	6,030	3,634	2,475	1,385	1,600	388	194,647
DE 12 A 14 AÑOS	1,146	8	1,039	96	-	-	-	-	-	-	-	-	3	1,134
DE 15 A 19 AÑOS	34,032	187	25,370	7,319	1,022	49	-	-	-	-	-	-	85	33,644
DE 20 A 24 AÑOS	62,660	169	24,810	22,814	10,779	3,258	689	-	-	-	-	-	141	61,779
DE 25 A 29 AÑOS	44,215	57	7,785	14,090	11,277	6,690	3,219	1,030	-	-	-	-	67	43,720
DE 30 A 34 AÑOS	30,503	29	2,655	6,782	7,608	5,193	3,678	2,297	1,290	585	218	124	44	30,078
DE 35 A 39 AÑOS	17,183	14	899	2,275	3,386	2,866	2,275	1,807	1,460	1,046	567	558	30	16,866
DE 40 A 44 AÑOS	6,517	4	259	469	737	802	795	755	738	726	490	728	14	6,333
DE 45 A 49 AÑOS	1,138	1	81	74	77	92	104	141	146	118	110	190	4	1,093

CONT. CUADRO N.- 70A

POBLACION DE MADRES DE 12 A 49 AÑOS, QUE HAN TENIDO HIJOS NACIDOS VIVOS EN EL ULTIMO AÑO,
POR NUMERO DE HIJOS ACTUALMENTE VIVOS, Y TOTAL DE HIJOS ACTUALMENTE VIVOS DE LOS NACIDOS
EN EL ULTIMO AÑO, SEGUN TIPO DE ACTIVIDAD Y GRUPOS DE EDAD

TIPO DE ACTIVIDAD Y GRUPOS DE EDAD	TOTAL DE MADRES	NUMERO DE HIJOS ACTUALMENTE VIVOS												TOTAL DE HIJOS ACTUAL. VIVOS DE LOS NACIDOS EN EL ULT. AÑO
		NINGUNO	1	2	3	4	5	6	7	8	9	10 Y MAS	NO DECLARADO	
SOLO ESTUDIANTE	7,952	43	5,798	1,351	480	162	67	25	6	1	-	-	19	7,864
DE 12 A 14 AÑOS	265	3	244	18	-	-	-	-	-	-	-	-	-	261
DE 15 A 19 AÑOS	2,953	23	2,645	260	18	-	-	-	-	-	-	-	-	2,917
DE 20 A 24 AÑOS	3,427	15	2,458	669	218	47	10	-	-	-	-	-	10	3,391
DE 25 A 29 AÑOS	1,144	2	417	363	199	98	47	16	-	-	-	-	2	1,135
DE 30 A 34 AÑOS	163	-	34	41	45	17	10	9	6	1	-	-	-	160
DE 35 A 39 AÑOS	-	-	-	-	-	-	-	-	-	-	-	-	-	-
DE 40 A 44 AÑOS	-	-	-	-	-	-	-	-	-	-	-	-	-	-
DE 45 A 49 AÑOS	-	-	-	-	-	-	-	-	-	-	-	-	-	-
SOLO JUBILADO	38	1	16	14	4	1	1	1	-	-	-	-	-	37
DE 12 A 14 AÑOS	-	-	-	-	-	-	-	-	-	-	-	-	-	-
DE 15 A 19 AÑOS	-	-	-	-	-	-	-	-	-	-	-	-	-	-
DE 20 A 24 AÑOS	13	1	8	3	1	-	-	-	-	-	-	-	-	12
DE 25 A 29 AÑOS	9	-	4	4	1	-	-	-	-	-	-	-	-	9
DE 30 A 34 AÑOS	9	-	3	3	1	1	1	-	-	-	-	-	-	9
DE 35 A 39 AÑOS	3	-	-	2	1	-	-	-	-	-	-	-	-	3
DE 40 A 44 AÑOS	3	-	-	2	-	-	-	1	-	-	-	-	-	3
DE 45 A 49 AÑOS	1	-	1	-	-	-	-	-	-	-	-	-	-	1
SOLO PENSIONISTA	204	-	79	64	27	18	4	6	1	-	2	1	2	201
DE 12 A 14 AÑOS	-	-	-	-	-	-	-	-	-	-	-	-	-	-
DE 15 A 19 AÑOS	45	-	32	9	2	-	-	-	-	-	-	-	-	43
DE 20 A 24 AÑOS	56	-	27	21	7	1	-	-	-	-	-	-	2	56
DE 25 A 29 AÑOS	45	-	13	20	6	4	1	1	-	-	-	-	-	45
DE 30 A 34 AÑOS	33	-	4	11	8	6	2	2	-	-	-	-	-	33
DE 35 A 39 AÑOS	17	-	2	3	4	3	1	2	-	-	-	-	-	17
DE 40 A 44 AÑOS	7	-	1	-	-	4	1	2	-	-	1	1	-	7
DE 45 A 49 AÑOS	1	-	-	-	-	-	-	-	-	-	1	-	-	-
IMPEDIDO PARA TRABAJAR	2,833	18	1,102	674	409	217	156	81	59	47	30	34	6	2,765
DE 12 A 14 AÑOS	21	-	20	1	-	-	-	-	-	-	-	-	-	21
DE 15 A 19 AÑOS	533	9	436	72	13	2	-	-	-	-	-	-	-	522
DE 20 A 24 AÑOS	800	3	387	258	111	34	5	-	-	-	-	-	1	785
DE 25 A 29 AÑOS	598	3	157	175	128	73	44	17	-	-	-	-	1	583
DE 30 A 34 AÑOS	449	2	68	111	85	59	51	34	19	8	6	4	2	435
DE 35 A 39 AÑOS	288	1	19	47	56	38	32	16	25	27	12	15	-	279
DE 40 A 44 AÑOS	120	-	10	6	14	10	21	12	15	9	11	12	-	116
DE 45 A 49 AÑOS	24	-	5	4	2	1	3	2	-	3	1	3	-	24
OTRO	3,107	14	1,232	860	485	215	120	69	34	31	21	19	7	3,059
DE 12 A 14 AÑOS	-	-	-	-	-	-	-	-	-	-	-	-	-	-
DE 15 A 19 AÑOS	583	7	441	115	19	-	-	-	-	-	-	-	1	573
DE 20 A 24 AÑOS	912	2	453	302	118	25	9	-	-	-	-	-	3	903
DE 25 A 29 AÑOS	722	2	200	240	154	80	33	12	-	-	-	-	-	710
DE 30 A 34 AÑOS	502	2	93	132	113	65	43	25	14	7	6	1	1	493
DE 35 A 39 AÑOS	297	-	36	57	67	37	24	25	12	19	9	10	1	291
DE 40 A 44 AÑOS	76	1	7	13	13	8	8	5	7	5	3	6	-	74
DE 45 A 49 AÑOS	15	-	2	1	1	-	3	2	1	-	3	2	-	15
NO DECLARADO	8,158	38	2,999	2,170	1,255	668	379	247	148	85	61	62	46	8,022
DE 12 A 14 AÑOS	121	1	115	5	-	-	-	-	-	-	-	-	-	120
DE 15 A 19 AÑOS	1,734	14	1,281	375	49	3	-	-	-	-	-	-	12	1,705
DE 20 A 24 AÑOS	2,339	13	1,004	805	377	108	21	-	-	-	-	-	11	2,302
DE 25 A 29 AÑOS	1,510	6	332	472	341	207	109	32	-	-	-	-	11	1,481
DE 30 A 34 AÑOS	1,365	2	174	359	314	199	130	97	39	29	12	6	4	1,351
DE 35 A 39 AÑOS	742	1	61	122	137	107	91	76	68	25	30	19	5	726
DE 40 A 44 AÑOS	266	1	14	22	28	38	23	34	35	24	14	30	3	258
DE 45 A 49 AÑOS	81	-	18	10	9	6	5	8	6	7	5	7	-	79

CUADRO N.- 70B

POBLACION DE MADRES DE 12 A 49 AÑOS DEL AREA URBANA, QUE HAN TENIDO HIJOS NACIDOS VIVOS EN EL ULTIMO AÑO, POR NUMERO DE HIJOS ACTUALMENTE VIVOS, Y TOTAL DE HIJOS ACTUALMENTE VIVOS DE LOS NACIDOS EN EL ULTIMO AÑO, SEGUN TIPO DE ACTIVIDAD Y GRUPOS DE EDAD

TIPO DE ACTIVIDAD Y GRUPOS DE EDAD	TOTAL DE MADRES	NUMERO DE HIJOS ACTUALMENTE VIVOS												TOTAL DE HIJOS ACTUAL. VIVOS DE LOS NACIDOS EN EL ULT. AÑO
		NINGUNO	1	2	3	4	5	6	7	8	9	10 Y MAS	NO DECLARADO	
REPUBLICA DEL ECUADOR														
TOTAL	171,067	502	65,184	49,796	29,088	13,304	6,377	3,141	1,541	888	449	463	334	169,150
TOTAL ACTIVA	44,728	187	18,132	13,108	7,258	3,063	1,458	689	359	193	106	86	89	44,147
DE 12 A 14 AÑOS	150	-	137	13	-	-	-	-	-	-	-	-	-	150
DE 15 A 19 AÑOS	4,473	55	3,581	742	74	2	-	-	-	-	-	-	19	4,385
DE 20 A 24 AÑOS	12,210	65	6,929	3,551	1,239	310	101	-	-	-	-	-	15	12,059
DE 25 A 29 AÑOS	11,861	33	4,467	4,030	2,012	876	321	99	-	-	-	-	23	11,722
DE 30 A 34 AÑOS	9,072	17	2,043	3,029	2,185	893	458	244	121	40	11	9	22	8,968
DE 35 A 39 AÑOS	5,240	12	776	1,405	1,408	701	401	212	141	98	52	28	6	5,175
DE 40 A 44 AÑOS	1,502	4	168	307	307	252	153	114	78	50	31	36	2	1,473
DE 45 A 49 AÑOS	220	1	31	31	33	29	24	20	19	5	12	13	2	215
OCUPADAS	40,549	167	16,213	11,934	6,656	2,828	1,343	644	332	183	95	78	76	40,029
DE 12 A 14 AÑOS	147	-	134	13	-	-	-	-	-	-	-	-	-	147
DE 15 A 19 AÑOS	4,002	49	3,191	684	60	1	-	-	-	-	-	-	17	3,926
DE 20 A 24 AÑOS	10,966	57	6,181	3,207	1,132	284	92	-	-	-	-	-	13	10,829
DE 25 A 29 AÑOS	10,762	30	3,994	3,679	1,851	809	284	94	-	-	-	-	21	10,636
DE 30 A 34 AÑOS	8,282	16	1,835	2,766	1,997	828	429	226	112	36	11	8	18	8,188
DE 35 A 39 AÑOS	4,796	11	697	1,283	1,299	640	369	201	129	94	43	26	4	4,740
DE 40 A 44 AÑOS	1,391	3	153	273	286	238	145	106	73	48	30	34	2	1,364
DE 45 A 49 AÑOS	203	1	28	29	31	28	24	17	18	5	11	10	1	199
DESOCUPADAS	2,565	12	1,122	754	409	132	63	26	18	8	8	5	8	2,537
DE 12 A 14 AÑOS	3	-	3	-	-	-	-	-	-	-	-	-	-	3
DE 15 A 19 AÑOS	206	4	165	28	7	1	-	-	-	-	-	-	1	201
DE 20 A 24 AÑOS	651	5	399	177	52	13	4	-	-	-	-	-	1	644
DE 25 A 29 AÑOS	743	-	322	244	121	30	20	4	-	-	-	-	2	739
DE 30 A 34 AÑOS	542	1	153	183	132	38	15	9	6	3	-	1	1	538
DE 35 A 39 AÑOS	325	1	65	93	80	40	19	7	8	3	7	-	2	319
DE 40 A 44 AÑOS	83	1	13	27	17	9	5	3	2	3	-	1	-	82
DE 45 A 49 AÑOS	12	-	2	2	-	1	-	1	1	-	1	3	1	11
CESANTES	1,107	8	511	307	133	80	41	12	5	1	3	2	4	1,082
DE 12 A 14 AÑOS	-	-	-	-	-	-	-	-	-	-	-	-	-	-
DE 15 A 19 AÑOS	127	2	99	22	3	-	-	-	-	-	-	-	1	123
DE 20 A 24 AÑOS	396	3	237	109	37	8	2	-	-	-	-	-	-	391
DE 25 A 29 AÑOS	265	3	112	80	28	28	13	1	-	-	-	-	-	258
DE 30 A 34 AÑOS	195	-	49	67	38	20	11	5	2	-	-	-	3	189
DE 35 A 39 AÑOS	98	-	11	24	23	19	12	3	2	1	2	1	-	96
DE 40 A 44 AÑOS	22	-	2	5	3	5	3	1	1	-	1	1	-	21
DE 45 A 49 AÑOS	4	-	1	-	1	-	-	2	-	-	-	-	-	4
BUSCAN TRABAJO POR PRIMERA VEZ	507	-	286	113	60	23	11	7	4	1	-	1	1	499
DE 12 A 14 AÑOS	-	-	-	-	-	-	-	-	-	-	-	-	-	-
DE 15 A 19 AÑOS	138	-	126	8	4	-	-	-	-	-	-	-	-	135
DE 20 A 24 AÑOS	197	-	112	58	18	5	3	-	-	-	-	-	1	195
DE 25 A 29 AÑOS	91	-	39	27	12	9	4	-	-	-	-	-	-	89
DE 30 A 34 AÑOS	53	-	6	13	18	7	3	4	1	1	-	-	-	53
DE 35 A 39 AÑOS	21	-	3	5	6	2	1	1	2	-	-	1	-	20
DE 40 A 44 AÑOS	6	-	-	2	1	-	-	2	1	-	-	-	-	6
DE 45 A 49 AÑOS	1	-	-	-	1	-	-	-	-	-	-	-	-	1
TOTAL INACTIVA	120,863	288	44,848	35,137	20,988	9,836	4,732	2,334	1,129	665	329	362	215	119,600
DE 12 A 14 AÑOS	854	5	772	76	-	-	-	-	-	-	-	-	1	848
DE 15 A 19 AÑOS	21,504	117	16,824	4,010	502	21	-	-	-	-	-	-	30	21,313
DE 20 A 24 AÑOS	39,436	87	18,258	13,927	5,468	1,377	232	-	-	-	-	-	87	38,963
DE 25 A 29 AÑOS	27,533	44	6,036	9,845	6,705	3,213	1,268	377	-	-	-	-	45	27,301
DE 30 A 34 AÑOS	18,390	18	2,046	5,158	5,234	2,861	1,583	834	397	132	73	30	24	18,207
DE 35 A 39 AÑOS	9,634	12	682	1,737	2,502	1,815	1,160	719	445	282	126	134	20	9,529
DE 40 A 44 AÑOS	3,072	5	186	335	533	500	439	343	244	223	106	152	6	3,014
DE 45 A 49 AÑOS	440	-	44	49	44	49	50	61	43	28	24	46	2	425
SOLO QUEHACERES DOMESTICOS	110,996	240	38,624	33,081	20,116	9,510	4,579	2,261	1,093	640	311	352	189	109,848
DE 12 A 14 AÑOS	665	4	597	63	-	-	-	-	-	-	-	-	1	660
DE 15 A 19 AÑOS	18,549	94	14,229	3,711	471	20	-	-	-	-	-	-	24	18,392
DE 20 A 24 AÑOS	35,643	72	15,630	13,083	5,238	1,325	223	-	-	-	-	-	72	35,212
DE 25 A 29 AÑOS	25,838	39	5,433	9,276	6,393	3,085	1,214	356	-	-	-	-	42	25,625
DE 30 A 34 AÑOS	17,633	16	1,879	4,928	5,052	2,777	1,540	810	386	128	65	30	22	17,461
DE 35 A 39 AÑOS	9,280	11	642	1,653	2,404	1,769	1,130	700	434	267	122	128	20	9,181
DE 40 A 44 AÑOS	2,964	4	173	320	515	486	423	336	230	219	103	149	6	2,908
DE 45 A 49 AÑOS	424	-	41	47	43	48	49	59	43	26	21	45	2	409

CONT. CUADRO N.- 70B POBLACION DE MADRES DE 12 A 49 AÑOS DEL AREA URBANA, QUE HAN TENIDO HIJOS NACIDOS VIVOS EN EL ULTIMO AÑO, POR NUMERO DE HIJOS ACTUALMENTE VIVOS, Y TOTAL DE HIJOS ACTUALMENTE VIVOS DE LOS NACIDOS EN EL ULTIMO AÑO, SEGUN TIPO DE ACTIVIDAD Y GRUPOS DE EDAD

TIPO DE ACTIVIDAD Y GRUPOS DE EDAD	TOTAL DE MADRES	NUMERO DE HIJOS ACTUALMENTE VIVOS												TOTAL DE HIJOS ACTUAL. VIVOS DE LOS NACIDOS EN EL ULT. AÑO
		NINGUNO	1	2	3	4	5	6	7	8	9	10 Y MAS	NO DECLARADO	
SOLO ESTUDIANTE	5,929	32	4,536	952	278	80	26	10	-	-	-	-	15	5,868
DE 12 A 14 AÑOS	179	1	166	12	-	-	-	-	-	-	-	-	-	178
DE 15 A 19 AÑOS	2,207	17	2,005	170	12	-	-	-	-	-	-	-	3	2,184
DE 20 A 24 AÑOS	2,636	12	2,010	472	107	22	3	-	-	-	-	-	10	2,607
DE 25 A 29 AÑOS	801	2	327	261	133	48	19	9	-	-	-	-	2	794
DE 30 A 34 AÑOS	106	-	28	37	26	10	4	1	-	-	-	-	-	105
DE 35 A 39 AÑOS	-	-	-	-	-	-	-	-	-	-	-	-	-	-
DE 40 A 44 AÑOS	-	-	-	-	-	-	-	-	-	-	-	-	-	-
DE 45 A 49 AÑOS	-	-	-	-	-	-	-	-	-	-	-	-	-	-
SOLO JUBILADO	30	1	14	10	2	1	1	1	-	-	-	-	-	29
DE 12 A 14 AÑOS	-	-	-	-	-	-	-	-	-	-	-	-	-	-
DE 15 A 19 AÑOS	-	-	-	-	-	-	-	-	-	-	-	-	-	-
DE 20 A 24 AÑOS	9	1	7	1	-	-	-	-	-	-	-	-	-	8
DE 25 A 29 AÑOS	8	-	4	4	-	-	-	-	-	-	-	-	-	8
DE 30 A 34 AÑOS	8	-	2	3	1	1	1	-	-	-	-	-	-	8
DE 35 A 39 AÑOS	3	-	-	2	1	-	-	-	-	-	-	-	-	3
DE 40 A 44 AÑOS	1	-	-	-	-	-	-	1	-	-	-	-	-	1
DE 45 A 49 AÑOS	1	-	1	-	-	-	-	-	-	-	-	-	-	1
SOLO PENSIONISTA	154	-	62	47	20	14	3	5	1	-	1	-	1	153
DE 12 A 14 AÑOS	-	-	-	-	-	-	-	-	-	-	-	-	-	-
DE 15 A 19 AÑOS	34	-	26	7	-	-	-	-	-	-	-	-	-	33
DE 20 A 24 AÑOS	42	-	20	17	5	-	-	-	-	-	-	-	1	42
DE 25 A 29 AÑOS	36	-	10	15	5	4	1	1	-	-	-	-	-	36
DE 30 A 34 AÑOS	23	-	4	6	6	4	1	2	-	-	-	-	-	23
DE 35 A 39 AÑOS	13	-	1	2	4	3	1	1	-	-	1	-	-	13
DE 40 A 44 AÑOS	6	-	1	-	-	3	-	1	1	-	-	-	-	6
DE 45 A 49 AÑOS	-	-	-	-	-	-	-	-	-	-	-	-	-	-
IMPEDIDO PARA TRABAJAR	1,510	7	671	392	220	93	51	23	21	14	8	6	4	1,486
DE 12 A 14 AÑOS	10	-	9	1	-	-	-	-	-	-	-	-	-	10
DE 15 A 19 AÑOS	292	3	249	33	5	1	-	-	-	-	-	-	-	287
DE 20 A 24 AÑOS	445	1	244	135	47	14	2	-	-	-	-	-	2	438
DE 25 A 29 AÑOS	327	1	103	109	64	28	16	6	-	-	-	-	-	323
DE 30 A 34 AÑOS	250	1	48	79	58	28	15	9	7	1	3	-	1	246
DE 35 A 39 AÑOS	135	1	12	30	39	17	9	6	7	8	2	4	-	132
DE 40 A 44 AÑOS	45	-	6	3	7	4	9	2	7	3	3	1	-	44
DE 45 A 49 AÑOS	6	-	-	2	-	1	-	-	-	2	-	1	-	6
OTRO	2,244	8	941	655	352	138	72	34	14	11	9	4	6	2,216
DE 12 A 14 AÑOS	-	-	-	-	-	-	-	-	-	-	-	-	-	-
DE 15 A 19 AÑOS	422	3	315	89	14	-	-	-	-	-	-	-	-	417
DE 20 A 24 AÑOS	661	1	347	219	71	16	4	-	-	-	-	-	1	656
DE 25 A 29 AÑOS	523	2	159	180	110	48	18	5	-	-	-	-	3	515
DE 30 A 34 AÑOS	370	1	85	105	91	41	22	12	4	3	5	-	1	364
DE 35 A 39 AÑOS	203	-	27	50	54	26	20	12	4	7	1	2	-	200
DE 40 A 44 AÑOS	56	1	6	12	11	7	7	3	6	1	-	2	-	55
DE 45 A 49 AÑOS	9	-	2	-	1	-	1	2	-	-	3	-	-	9
NO DECLARADO	5,476	27	2,204	1,551	842	405	187	118	53	30	14	15	30	5,403
DE 12 A 14 AÑOS	86	1	83	2	-	-	-	-	-	-	-	-	-	85
DE 15 A 19 AÑOS	1,205	8	913	252	26	-	-	-	-	-	-	-	-	1,190
DE 20 A 24 AÑOS	1,576	10	728	537	230	53	10	-	-	-	-	-	6	1,554
DE 25 A 29 AÑOS	1,046	5	270	351	229	119	48	17	-	-	-	-	7	1,028
DE 30 A 34 AÑOS	940	2	143	288	231	130	67	45	9	19	1	2	3	933
DE 35 A 39 AÑOS	450	1	45	96	98	73	50	41	25	7	5	5	4	444
DE 40 A 44 AÑOS	135	-	11	17	22	26	11	13	17	4	6	6	2	131
DE 45 A 49 AÑOS	38	-	11	8	6	4	1	2	2	-	2	2	-	38

CUADRO N.- 70C POBLACION DE MADRES DE 12 A 49 AÑOS DEL AREA RURAL, QUE HAN TENIDO HIJOS NACIDOS VIVOS EN EL ULTIMO AÑO, POR NUMERO DE HIJOS ACTUALMENTE VIVOS, Y TOTAL DE HIJOS ACTUALMENTE VIVOS DE LOS NACIDOS EN EL ULTIMO AÑO, SEGUN TIPO DE ACTIVIDAD Y GRUPOS DE EDAD

TIPO DE ACTIVIDAD Y GRUPOS DE EDAD	TOTAL DE MADRES	NUMERO DE HIJOS ACTUALMENTE VIVOS													TOTAL DE HIJOS ACTUALMENTE VIVOS DE LOS NACIDOS EN EL ULT. AÑO
		NINGUNO	1	2	3	4	5	6	7	8	9	10 Y MAS	NO DECLARADO		
REPUBLICA DEL ECUADOR															
TOTAL	120,644	392	35,144	28,591	20,028	12,713	8,578	5,329	3,612	2,650	1,561	1,750	296	118,214	
TOTAL ACTIVA	27,297	124	8,072	6,227	4,312	2,723	2,010	1,322	912	706	405	411	73	26,622	
DE 12 A 14 AÑOS	110	1	100	7	-	-	-	-	-	-	-	-	2	106	
DE 15 A 19 AÑOS	3,714	59	2,817	718	93	8	-	-	-	-	-	-	19	3,615	
DE 20 A 24 AÑOS	8,045	46	3,296	2,711	1,419	434	120	-	-	-	-	-	19	7,863	
DE 25 A 29 AÑOS	6,084	12	1,155	1,640	1,422	1,061	585	194	-	-	-	-	15	5,945	
DE 30 A 34 AÑOS	4,693	3	502	787	880	723	717	507	301	179	64	26	4	4,601	
DE 35 A 39 AÑOS	3,033	1	151	291	392	375	401	410	378	298	190	136	10	2,936	
DE 40 A 44 AÑOS	1,339	-	34	58	90	105	160	175	206	190	132	187	2	1,290	
DE 45 A 49 AÑOS	279	2	17	15	16	17	27	36	27	39	19	62	2	262	
OCUPADAS	25,869	119	7,562	5,885	4,097	2,618	1,916	1,273	878	662	393	397	69	25,230	
DE 12 A 14 AÑOS	108	1	98	7	-	-	-	-	-	-	-	-	2	104	
DE 15 A 19 AÑOS	3,503	56	2,650	681	89	8	-	-	-	-	-	-	19	3,408	
DE 20 A 24 AÑOS	7,611	44	3,088	2,575	1,358	416	113	-	-	-	-	-	17	7,440	
DE 25 A 29 AÑOS	5,776	12	1,068	1,563	1,355	1,018	560	186	-	-	-	-	14	5,688	
DE 30 A 34 AÑOS	4,429	3	476	721	827	692	681	487	286	165	62	25	4	4,342	
DE 35 A 39 AÑOS	2,889	1	135	270	367	367	387	396	361	280	184	132	9	2,795	
DE 40 A 44 AÑOS	1,287	-	31	55	86	102	149	170	204	180	128	180	2	1,243	
DE 45 A 49 AÑOS	266	2	16	13	15	15	26	34	27	37	19	60	2	250	
DESOCUPADAS	993	4	322	234	163	79	73	35	23	35	9	13	3	965	
DE 12 A 14 AÑOS	2	-	2	-	-	-	-	-	-	-	-	-	-	2	
DE 15 A 19 AÑOS	120	2	88	27	3	-	-	-	-	-	-	-	-	118	
DE 20 A 24 AÑOS	289	2	127	91	48	15	4	-	-	-	-	-	2	279	
DE 25 A 29 AÑOS	231	-	70	51	52	33	20	5	-	-	-	-	-	226	
DE 30 A 34 AÑOS	191	-	20	45	37	23	28	14	10	12	2	-	-	188	
DE 35 A 39 AÑOS	112	-	12	17	21	4	10	11	13	14	5	4	1	109	
DE 40 A 44 AÑOS	40	-	2	2	2	3	10	4	-	8	2	7	-	36	
DE 45 A 49 AÑOS	8	-	1	1	-	1	1	1	-	1	-	2	-	7	
CESANTES	261	1	110	69	30	13	13	11	6	6	2	-	-	256	
DE 12 A 14 AÑOS	-	-	-	-	-	-	-	-	-	-	-	-	-	-	
DE 15 A 19 AÑOS	39	1	32	5	1	-	-	-	-	-	-	-	-	38	
DE 20 A 24 AÑOS	93	-	55	29	5	2	2	-	-	-	-	-	-	92	
DE 25 A 29 AÑOS	45	-	12	17	8	3	2	3	-	-	-	-	-	44	
DE 30 A 34 AÑOS	50	-	6	15	12	5	5	5	2	-	-	-	-	49	
DE 35 A 39 AÑOS	22	-	4	2	3	3	3	2	2	3	-	-	-	22	
DE 40 A 44 AÑOS	9	-	1	-	1	-	1	-	2	2	2	-	-	8	
DE 45 A 49 AÑOS	3	-	-	1	-	-	-	1	-	1	-	-	-	3	
BUSCAN TRABAJO POR PRIMERA VEZ	174	-	78	39	22	13	8	3	5	3	1	1	1	171	
DE 12 A 14 AÑOS	-	-	-	-	-	-	-	-	-	-	-	-	-	-	
DE 15 A 19 AÑOS	52	-	47	5	-	-	-	-	-	-	-	-	-	51	
DE 20 A 24 AÑOS	52	-	26	16	8	1	1	-	-	-	-	-	-	52	
DE 25 A 29 AÑOS	32	-	5	9	7	7	3	-	-	-	-	-	1	31	
DE 30 A 34 AÑOS	23	-	-	6	4	3	3	1	3	2	-	1	-	22	
DE 35 A 39 AÑOS	10	-	-	2	1	1	1	1	2	1	1	-	-	10	
DE 40 A 44 AÑOS	3	-	-	1	1	-	-	1	-	-	-	-	-	3	
DE 45 A 49 AÑOS	2	-	-	-	1	1	-	-	-	-	-	-	-	2	
TOTAL INACTIVA	90,665	257	26,277	21,745	15,303	9,727	6,376	3,878	2,605	1,889	1,109	1,292	207	88,973	
DE 12 A 14 AÑOS	578	6	531	39	-	-	-	-	-	-	-	-	2	568	
DE 15 A 19 AÑOS	16,642	109	12,100	3,765	572	30	-	-	-	-	-	-	66	16,386	
DE 20 A 24 AÑOS	28,432	103	9,885	10,140	5,766	1,988	481	-	-	-	-	-	69	27,963	
DE 25 A 29 AÑOS	19,200	20	2,540	5,047	5,060	3,732	2,076	699	-	-	-	-	26	18,901	
DE 30 A 34 AÑOS	13,269	15	811	1,922	2,626	2,480	2,202	1,533	932	469	157	99	23	13,001	
DE 35 A 39 AÑOS	8,154	3	274	647	1,012	1,129	1,172	1,131	1,052	810	463	450	11	7,927	
DE 40 A 44 AÑOS	3,651	-	91	155	231	324	385	431	517	517	398	594	8	3,519	
DE 45 A 49 AÑOS	739	1	45	30	36	44	60	84	104	93	91	149	2	708	
SOLO QUEHACERES DOMESTICOS	86,398	229	24,274	20,838	14,770	9,440	6,181	3,769	2,541	1,835	1,074	1,248	199	84,799	
DE 12 A 14 AÑOS	481	4	442	33	-	-	-	-	-	-	-	-	2	474	
DE 15 A 19 AÑOS	15,483	93	11,141	3,608	551	29	-	-	-	-	-	-	61	15,252	
DE 20 A 24 AÑOS	27,017	97	9,180	9,731	5,541	1,933	466	-	-	-	-	-	69	26,567	
DE 25 A 29 AÑOS	18,377	18	2,352	4,814	4,884	3,605	2,005	674	-	-	-	-	25	18,095	
DE 30 A 34 AÑOS	12,870	13	776	1,854	2,556	2,416	2,138	1,487	904	457	153	94	22	12,617	
DE 35 A 39 AÑOS	7,903	3	257	622	982	1,097	1,145	1,107	1,026	779	445	430	10	7,685	
DE 40 A 44 AÑOS	3,553	-	86	149	222	316	372	419	508	507	387	579	8	3,425	
DE 45 A 49 AÑOS	714	1	40	27	34	44	55	82	103	92	89	145	2	684	

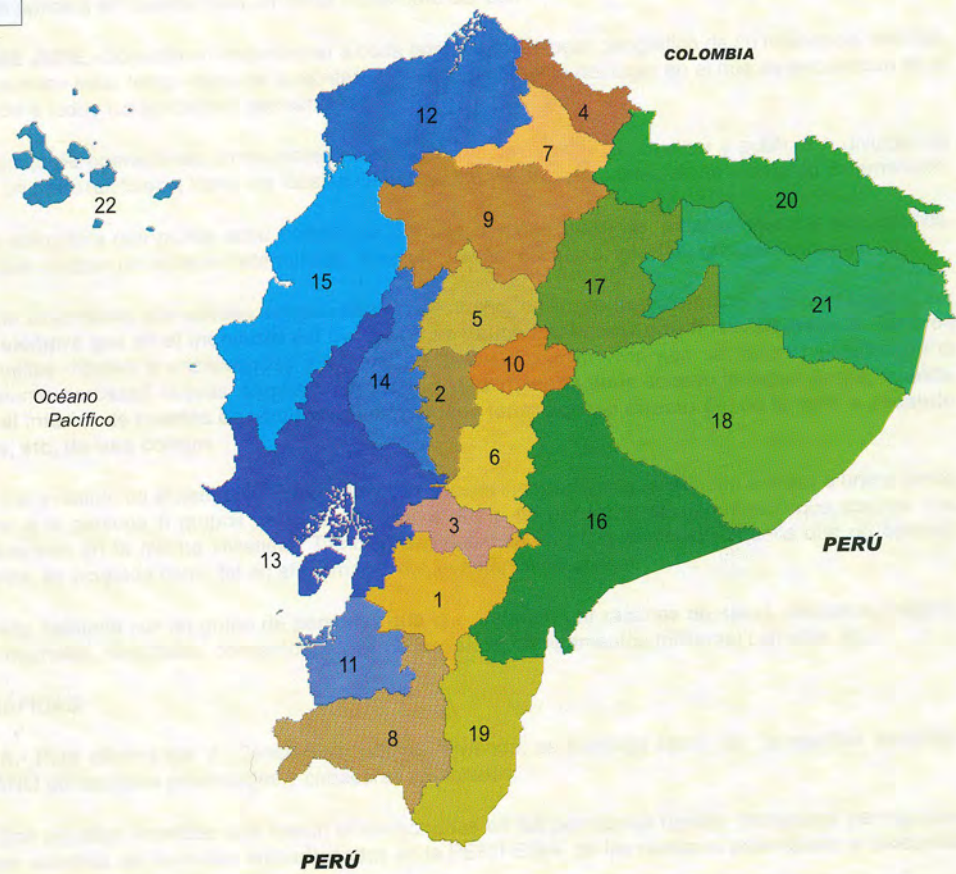
CONT. CUADRO N.- 70C POBLACION DE MADRES DE 12 A 49 AÑOS DEL AREA RURAL, QUE HAN TENIDO HIJOS NACIDOS VIVOS EN EL ULTIMO AÑO, POR NUMERO DE HIJOS ACTUALMENTE VIVOS, Y TOTAL DE HIJOS ACTUALMENTE VIVOS DE LOS NACIDOS EN EL ULTIMO AÑO, SEGUN TIPO DE ACTIVIDAD Y GRUPOS DE EDAD

TIPO DE ACTIVIDAD Y GRUPOS DE EDAD	TOTAL DE MADRES	NUMERO DE HIJOS ACTUALMENTE VIVOS												TOTAL DE HIJOS ACTUAL. VIVOS DE LOS NACIDOS EN EL ULT. AÑO
		NINGUNO	1	2	3	4	5	6	7	8	9	10 Y MAS	NO DECLARADO	
SOLO ESTUDIANTE	2,023	11	1,262	399	202	82	41	15	6	1	-	-	4	1,996
DE 12 A 14 AÑOS	86	2	78	6	-	-	-	-	-	-	-	-	-	83
DE 15 A 19 AÑOS	746	6	640	90	6	-	-	-	-	-	-	-	4	733
DE 20 A 24 AÑOS	791	3	448	197	111	25	7	-	-	-	-	-	-	784
DE 25 A 29 AÑOS	343	-	90	102	66	50	28	7	-	-	-	-	-	341
DE 30 A 34 AÑOS	57	-	6	4	19	7	6	8	6	1	-	-	-	55
DE 35 A 39 AÑOS	-	-	-	-	-	-	-	-	-	-	-	-	-	-
DE 40 A 44 AÑOS	-	-	-	-	-	-	-	-	-	-	-	-	-	-
DE 45 A 49 AÑOS	-	-	-	-	-	-	-	-	-	-	-	-	-	-
SOLO JUBILADO	8	-	2	4	2	-	-	-	-	-	-	-	-	8
DE 12 A 14 AÑOS	-	-	-	-	-	-	-	-	-	-	-	-	-	-
DE 15 A 19 AÑOS	-	-	-	-	-	-	-	-	-	-	-	-	-	-
DE 20 A 24 AÑOS	4	-	1	2	1	-	-	-	-	-	-	-	-	4
DE 25 A 29 AÑOS	1	-	-	-	1	-	-	-	-	-	-	-	-	1
DE 30 A 34 AÑOS	1	-	1	-	-	-	-	-	-	-	-	-	-	1
DE 35 A 39 AÑOS	-	-	-	-	-	-	-	-	-	-	-	-	-	-
DE 40 A 44 AÑOS	2	-	-	2	-	-	-	-	-	-	-	-	-	2
DE 45 A 49 AÑOS	-	-	-	-	-	-	-	-	-	-	-	-	-	-
SOLO PENSIONISTA	50	-	17	17	7	4	1	1	-	-	1	1	1	48
DE 12 A 14 AÑOS	-	-	-	-	-	-	-	-	-	-	-	-	-	-
DE 15 A 19 AÑOS	11	-	6	2	2	-	-	-	-	-	-	-	1	10
DE 20 A 24 AÑOS	14	-	7	4	2	1	-	-	-	-	-	-	-	14
DE 25 A 29 AÑOS	9	-	3	5	1	-	-	-	-	-	-	-	-	9
DE 30 A 34 AÑOS	10	-	-	5	2	2	1	-	-	-	-	-	-	10
DE 35 A 39 AÑOS	4	-	1	1	-	-	-	1	-	-	-	1	-	4
DE 40 A 44 AÑOS	1	-	-	-	-	1	-	-	-	-	-	-	-	1
DE 45 A 49 AÑOS	1	-	-	-	-	-	-	-	-	-	1	-	-	-
IMPEDIDO PARA TRABAJAR	1,323	11	431	282	189	124	105	58	38	33	22	28	2	1,279
DE 12 A 14 AÑOS	11	-	11	-	-	-	-	-	-	-	-	-	-	11
DE 15 A 19 AÑOS	241	6	187	39	8	1	-	-	-	-	-	-	-	235
DE 20 A 24 AÑOS	355	2	143	123	64	20	3	-	-	-	-	-	-	347
DE 25 A 29 AÑOS	271	2	54	66	64	45	28	11	-	-	-	-	1	260
DE 30 A 34 AÑOS	199	1	20	32	27	31	36	25	12	7	3	4	-	189
DE 35 A 39 AÑOS	153	-	7	17	17	21	23	10	18	19	10	11	-	147
DE 40 A 44 AÑOS	75	-	4	3	7	6	12	10	8	6	8	11	-	72
DE 45 A 49 AÑOS	18	-	5	2	2	-	3	2	-	1	1	2	-	18
OTRO	863	6	291	205	133	77	48	35	20	20	12	15	1	843
DE 12 A 14 AÑOS	-	-	-	-	-	-	-	-	-	-	-	-	-	-
DE 15 A 19 AÑOS	161	4	126	26	5	-	-	-	-	-	-	-	-	156
DE 20 A 24 AÑOS	251	1	106	83	47	9	5	-	-	-	-	-	-	247
DE 25 A 29 AÑOS	199	-	41	60	44	32	15	7	-	-	-	-	-	195
DE 30 A 34 AÑOS	132	1	8	27	22	24	21	13	10	4	1	1	-	129
DE 35 A 39 AÑOS	94	-	9	7	13	11	4	13	8	12	8	8	1	91
DE 40 A 44 AÑOS	20	-	1	1	2	1	1	2	1	4	3	4	-	19
DE 45 A 49 AÑOS	6	-	-	1	-	-	2	-	1	-	-	2	-	6
NO DECLARADO	2,682	11	795	619	413	263	192	129	95	55	47	47	16	2,619
DE 12 A 14 AÑOS	35	-	32	3	-	-	-	-	-	-	-	-	-	35
DE 15 A 19 AÑOS	529	6	368	123	23	3	-	-	-	-	-	-	6	515
DE 20 A 24 AÑOS	763	3	276	268	147	55	11	-	-	-	-	-	3	748
DE 25 A 29 AÑOS	464	1	62	121	112	88	61	15	-	-	-	-	4	453
DE 30 A 34 AÑOS	425	-	31	71	83	69	63	52	30	10	11	4	1	418
DE 35 A 39 AÑOS	292	-	16	26	39	34	41	35	43	18	25	14	1	282
DE 40 A 44 AÑOS	131	1	3	5	6	12	12	21	18	20	8	24	1	127
DE 45 A 49 AÑOS	43	-	7	2	3	2	4	6	4	7	3	5	-	41

CONCEPTOS Y DEFINICIONES BÁSICAS UTILIZADOS EN EL
V CENSO DE VIVIENDA

REPÚBLICA DEL ECUADOR

VIVIENDA



REGIÓN SIERRA	REGIÓN COSTA	REGIÓN AMAZÓNICA	REGIÓN INSULAR
1. AZUAY	11. EL ORO	16. MORONA SANTIAGO	22. GALÁPAGOS
2. BOLÍVAR	12. ESMERALDAS	17. NAPO	
3. CAÑAR	13. GUAYAS	18. PASTAZA	
4. CARCHI	14. LOS RÍOS	19. ZAMORA CHINCHIPE	
5. COTOPAXI	15. MANABÍ	20. SUCUMBÍOS	
6. CHIMBORAZO		21. ORELLANA	
7. IMBABURA			
8. LOJA			
9. PICHINCHA			
10. TUNGURAHUA			

60000 0 60000 M



CONCEPTOS Y DEFINICIONES BÁSICOS UTILIZADOS EN EL V CENSO DE VIVIENDA

CENSO.- El Censo de Población y Vivienda es el recuento completo de los habitantes y de las unidades de vivienda de un territorio definido, y de sus características más importantes.

DÍA DEL CENSO.- Es el día calendario (25 de Noviembre) fijado para efectuar el empadronamiento de viviendas, hogares y población.

MOMENTO CENSAL.- Es el inicio del día del censo, 00H00 del 25 de noviembre

CLASES DE CENSO.- Se distinguen dos tipos de Censo de Población:

- **EL CENSO DE HECHO O DE FACTO.-** Cuando el empadronamiento se realiza tomando como base el lugar en que se encuentra el declarante en el **MOMENTO CENSAL**. La población total comprenderá a todas las personas presentes en el país en el momento del censo y en la fecha del mismo, independientemente del lugar de residencia habitual.

Este es el tipo de censo que se aplicará en nuestro país, el 25 de noviembre del 2001.

- **EL CENSO DE DERECHO O DE JURE.-** Consiste en empadronar a cada persona en el lugar geográfico de su residencia habitual, como también a aquellas que pueden estar temporalmente ausentes, independientemente del lugar en el que se encuentran en el momento del censo. Comprende a todos los residentes permanentes.

CENSO DE VIVIENDA.- Es el conjunto de operaciones consistentes en recoger, recopilar, evaluar, analizar y publicar o divulgar de alguna forma datos estadísticos de un país, relativos a todos los locales de habitación y a sus ocupantes en un momento determinado.

EDIFICIO.- Es toda construcción o estructura que puede estar constituida por una o varias viviendas, establecimientos económicos, instituciones públicas o privadas y que ocupan un espacio determinado. Ejemplo: casas, escuelas, iglesias, garajes, bodegas, etc.

VIVIENDA.- Es el local o recinto de alojamiento con acceso independiente, construido, edificado, transformado o dispuesto para ser habitado por una o más personas, **siempre que en el momento del Censo no se utilice totalmente con finalidad distinta**. También se consideran como viviendas aquellas móviles e improvisadas y lugares no destinados para vivir, que se hallan habitados en el momento de levantarse el Censo, como: barcas, cuevas, carpas, vagones, etc. **Una vivienda tiene acceso independiente, cuando para llegar a ella no se pasa por el interior de cuartos de otras viviendas; puede tener acceso directo desde la calle o pasando por patios, corredores, escaleras, etc, de uso común.**

VIVIENDA PARTICULAR.- Es el local o recinto de alojamiento, separado y con acceso independiente, destinado a alojar a uno o varios hogares (se considera como hogar a la persona o grupos de personas vinculadas o no por lazos de parentesco que cocinan sus alimentos en forma separada y duermen en la misma vivienda). También se considera vivienda particular, aquella que no estando destinada al alojamiento de personas, es ocupada como tal en el momento del levantamiento censal.

VIVIENDA COLECTIVA.- Es aquella habitada por un grupo de personas que la comparten por razones de salud, disciplina, religión, etc.; como: hoteles, residenciales, cuarteles, hospitales, conventos, asilos de ancianos, campamentos militares, cárceles, etc.

A.- CARACTERÍSTICAS GEOGRÁFICAS:

VIVIENDAS DEL ÁREA URBANA.- Para efectos del V Censo Nacional de Vivienda, se cataloga como tal, a aquellas viviendas localizadas en EL NÚCLEO URBANO de capitales provinciales y cabeceras cantonales.

VIVIENDA DEL ÁREA RURAL.- Son aquellas viviendas que fueron empadronadas en las parroquias rurales (cabeceras parroquiales y resto de las parroquias). Incluyen además las viviendas empadronadas en la PERIFERIA, de las capitales provinciales y cabeceras cantonales.

B.- CARACTERÍSTICAS DE LAS VIVIENDAS PARTICULARES:

TIPO DE VIVIENDA.- De acuerdo con las características de las viviendas se clasifican en los siguientes tipos:

Casa o Villa.- Es toda construcción permanente hecha con materiales resistentes, tales como: hormigón, piedra, ladrillo, adobe, caña o madera. Generalmente tiene abastecimiento de agua y servicio higiénico de uso exclusivo.

- **Departamento.-** Conjunto de cuartos que forman parte de un edificio de uno o más pisos. Se caracteriza por ser independiente, tiene abastecimiento de agua y servicio higiénico de uso exclusivo.
- **Cuarto (s) en Casa de Inquilinato.-** Comprende uno o varios cuartos pertenecientes a una casa, con entrada común y directa desde un pasillo, patio, corredor o calle y que por lo general, no cuenta con servicio exclusivo de agua o servicio higiénico, siendo estos servicios de uso común para todos los hogares o viviendas.

Mediagua.- Es una construcción de un solo piso con paredes de ladrillo o adobe o bloque o madera, con techo de paja, asbesto (eternit) o zinc. Tiene una sola caída de agua y no más de dos cuartos o piezas. Si dispone de más de dos cuartos.

- **Rancho.-** Es aquella construcción rústica, cubierta con palma, paja o cualquier otro material similar, con paredes de caña y con piso de madera, caña o tierra.

- **Covacha.-** Es aquella construcción en la que se utilizan materiales rústicos tales como: ramas, cartones, restos de asbesto, latas, plásticos, etc.; con piso de madera o tierra.
- **Choza.-** Es aquella construcción que tiene paredes de adobe o paja, piso de tierra y techo de paja.
- **Otro.-** Son espacios adaptados para vivienda, que generalmente carecen de servicios sanitarios, donde al momento del censo habitan personas. Se trata de: vagones de trenes, contenedores, embarcaciones, barcos, carpas, cuevas, chozones, canchones, etc.

CONDICIÓN DE OCUPACIÓN DE LA VIVIENDA.- La información corresponde solo para viviendas particulares. Se distinguen las siguientes categorías:

- **Ocupadas con personas presentes.-** Cuando por lo menos uno de los habitantes que ocupan la vivienda se encuentra presente al momento de la Visita del empadronador.

Ocupadas con personas ausentes.- Cuando la vivienda se encuentra equipada con muebles, enseres y sus habitantes no se encuentran al momento de realizar el empadronamiento.

- **Desocupada.-** Cuando al momento del Censo la vivienda está deshabitada y sin ningún tipo de muebles, es decir, lista para hacer habitada. Ejemplo: las viviendas en reparación, en arriendo, o recién construidas.

- **En construcción.-** Es aquella vivienda que se encuentra en cualquier etapa de su construcción.

C.- CARACTERÍSTICAS DE LAS VIVIENDAS PARTICULARES OCUPADAS:

MATERIALES PREDOMINANTES.- Son los materiales utilizados en mayor proporción en la construcción de la vivienda referido al techo o cubierta, paredes exteriores, piso y armazón o estructura.

ARMAZÓN O ESTRUCTURA.- Conjunto de elementos (cimientos, columnas, vigas, lozas) dispuestos entre sí de manera sólida, que, constituyen el esqueleto de la vivienda y sirve para sostener el conjunto (techo, paredes, piso). Esta estructura puede ser de:

- **Hormigón Armado.-** Cuando las columnas o las vigas, lozas o cimientos son de hormigón con armazón de hierro. En este caso todo el conjunto es una estructura autosostenible (no necesita de las paredes para sostener el techo o piso).
- **Hierro.-** Cuando las columnas y vigas (esqueleto de la vivienda) son hechas con perfiles de hierro empernados o soldados entre sí. Ejemplo: estructuras prefabricadas de hierro.
- **Mampostería.-** Cuando las paredes, que generalmente son de ladrillos unido con argamasa (mezcla: arena-cemento) son utilizados como elementos portantes de techos o pisos superiores.
- **Madera.-** Cuando las columnas y vigas (esqueleto de la vivienda) son de madera de cualquier espesor y tipo.
- **Otro.-** Cuando la estructura de la vivienda está constituida en materiales diferentes a los de las categorías anteriores.

ABASTECIMIENTO DE AGUA.- Es la forma como se abastece de agua a la vivienda. Diferenciado la forma como se obtiene el agua para la vivienda y de dónde proviene el agua que recibe.

OBTENCIÓN DEL AGUA PARA LA VIVIENDA.- tiene las siguientes categorías:

- **Por tubería dentro de la vivienda.** Si la tubería está en el interior de la vivienda y puede abastecerse de agua en forma directa.
- **Por tubería fuera de la vivienda, pero dentro del edificio, lote o terreno.-** Cuando para abastecerse de agua tiene que salir de la vivienda a otro lugar del edificio o lote, en donde se encuentra ubicada la llave de agua o grifo.
- **Por tubería fuera del edificio, lote o terreno.-** Cuando para abastecerse de agua debe desplazarse a otro lugar distinto del edificio, lote o terreno en el que está ubicada la vivienda. Ejemplo: Grifo público, pila, etc.
- **No recibe agua por tubería.** Cuando la vivienda se abastece de agua que no es entubada. Ejemplo: aprovisionamiento en forma manual y directa de un río, acequia, pozo, carro repartidor, etc.

¿DE DÓNDE PROVIENE EL AGUA QUE RECIBE?.- Con las siguientes categorías:

- **De Red Pública.-** Cuando existe un sistema de captación, tratamiento y conducción del agua hacia la vivienda.
- **De Pozo.-** Cuando se extrae agua subterránea por medio de bomba o con balde, etc.
- **De Río, vertiente, acequia o canal.-** Cuando el agua proviene de una fuente natural o artificial y su abastecimiento es en forma manual o directa desde un río, vertiente, acequia, canal quebrada o manantial.
- **De Carro repartidor.-** Cuando el abastecimiento del agua es por medio de un carro repartidor (público o privado).
- **Otro.-** Cuando el agua que usa la vivienda es almacenada o recogida directamente de la lluvia a través de los canales del techo de la vivienda en tanques o canecas, o se obtiene en forma directa a las descritas en las categorías anteriores.

ELIMINACIÓN DE LAS AGUAS NEGRAS O SERVIDAS.- Es la forma de evacuación de los excrementos y aguas negras o

servidas de la vivienda. Tiene las siguientes categorías:

- **Por red pública de alcantarillado.-** Si la eliminación de las aguas negras o servidas es a través de un sumidero subterráneo público.
- **Por pozo ciego.-** Si las aguas negras o servidas se eliminan en una excavación.
- **Por pozo séptico.-** Si las aguas negras o servidas se acumulan en un tanque donde se asientan los sólidos y los líquidos se filtran en el terreno.
- **De otra forma.-** Si la vivienda tiene infraestructura de eliminación de aguas negras o servidas a una quebrada, río o acequia, que no están conectadas a red pública, pozo ciego o pozo séptico, ejemplo: alcantarilla privada que elimina en un río o acequia, o arroja en un terreno baldío o en la calle.

SERVICIO ELÉCTRICO.- Es la disponibilidad o no de servicio eléctrico, sea proveniente de una red de servicio público, cooperativas, empresas particulares, sistema de alumbrado eléctrico de uso exclusivo de la vivienda.

SERVICIO TELEFÓNICO.- Se refiere a la disponibilidad de servicio telefónico. Es decir con servicio público domiciliario de línea(s) telefónica(s) prestado por una empresa especializada.

ELIMINACIÓN DE LA BASURA.- Es la forma de eliminar la basura de la vivienda. Comprende las siguientes categorías:

Por carro recolector.
En terreno baldío o quebrada.
Por incineración o entierro.
De otra forma.

NÚMERO DE CUARTOS O PIEZAS DE LA VIVIENDA.- Es el número total de cuartos, piezas o habitaciones separadas por paredes fijas de cualquier material que dispone la vivienda, sin considerar cocina, baño(s), corredores, pasillos, ni aquellos cuartos destinados totalmente a otros fines distintos a los de habitación.

CUARTO.- Es la pieza o habitación separada por paredes fijas de cualquier material y que está destinado a dormitorio, sala, comedor, cuarto de estudio, de recreación, etc.

HOGAR.- Desde le punto de vista Censal está constituido por la persona o conjunto de personas que cocinan sus alimentos en forma separada y duermen en la misma vivienda.

NÚMERO DE DORMITORIOS.- Es el total de cuartos, pieza o habitaciones que se utilizan solo para dormir.

COCINA EXCLUSIVA.- Se refiere a la disponibilidad de un cuarto, pieza o espacio exclusivo para cocinar dentro del hogar.

PRINCIPAL COMBUSTIBLE UTILIZADO PARA COCINAR.- Se recabó información sobre el combustible que con más frecuencia utilizan para cocinar. Se investigó las siguientes categorías: Gas, Electricidad, Gasolina, Kérex o Diesel, Leña o Carbón, otro y ninguno (no cocina).

SERVICIO HIGIÉNICO.- Se categorizó por medio de:

- **Excusado de uso exclusivo del hogar.-** Si es utilizado solamente por las personas del hogar que está investigando.
- **Escusado de uso común para varios hogares.-** Cuando el servicio higiénico es utilizado por los miembros de dos o más hogares de una misma vivienda y, también, cuando es utilizado por los hogares de varias viviendas.
- **Letrina.-** Si el lugar de depósitos de excrementos es un orificio generalmente cubierto por una caseta.
- **No Tiene.-** Si el hogar no dispone de las alternativas mencionadas anteriormente.

SERVICIO DE DUCHA.- Se categorizó por medio de:

- **De uso exclusivo del hogar.-** Si es utilizado solamente por las personas del hogar censal que está investigando.
- **De uso común a varios hogares.-** Si la ducha es utilizada por los miembros de dos o más hogares censales de una misma vivienda y, también, cuando es utilizada por los hogares de otras viviendas.
- **No tiene.-** Cuando el hogar censal no dispone de ducha.

UTILIZACIÓN DE PARTE DE LA VIVIENDA PARA ALGUNA ACTIVIDAD ECONÓMICA.- Cuando la vivienda es compartida para la realización de alguna actividad económica, (manufacturas, comercio, servicios, etc.), además de ser alojamiento de personas.

TENENCIA DE LA VIVIENDA .- Se investigó la condición de la tenencia de la vivienda del hogar, se categorizó de la siguiente manera:

- **Propia.-** Si la vivienda pertenece a alguno de los miembros del hogar, sea que esté totalmente pagada o en proceso de pago.
- **Arrendada.-** Cuando algún miembro de un hogar paga un alquiler por habitar la vivienda.
- **En Anticresis.-** Si se trata de un contrato de arrendamiento mediante el cual, algún miembro del hogar que arrienda la vivienda entrega una cantidad de dinero (capital) al dueño de la propiedad para tener el derecho de ocupar la vivienda en un tiempo determinado; es decir, los ocupantes de la vivienda se hallan usufructuando de los intereses que este capital generaría si estos

estuvieran invertidos.

- **Gratuita.-** Cuando los miembros del hogar habitan en la vivienda sin costo alguno.
- **Por Servicios.-** Cuando los miembros del hogar habitan la vivienda, como parte de pago por servicios prestados. Ejemplo: la vivienda asignada al cuidador, el conserje, etc.
- **Otra.-** Si los miembros del hogar habita en la vivienda en circunstancias diferentes a las mencionadas anteriormente.

DATOS DE EMIGRATES AL EXTERIOR.- En este Capítulo se receta información sobre el número de personas por hogar censal que han salido del país, por diferentes motivos en los últimos 5 años y todavía no retornan.

CLASIFICACIÓN DE LAS VIVIENDAS PARTICULARES OCUPADAS SEGÚN LOS MATERIALES PREDOMINANTES EN TECHO, PAREDES Y PISO

Esta clasificación se basa en la combinación de los materiales predominantes en el techo o cubierta, paredes exteriores y piso. Se estableció 38 categorías las mismas que se detallan a continuación:

C A T E G O R Í A S			
No.	TECHO O CUBIERTA	PAREDES EXTERIORES	PISO
1.	Losa	Ladrillo	Entablado - Parquet
2.	Losa	Ladrillo	Baldosa o Vinyl, Ladrillo
3.	Losa	Ladrillo	Caña ó Tierra
4.	Asbesto	Ladrillo	Entablado - Parquet
5.	Asbesto	Ladrillo	Baldosa o Vinyl, Ladrillo
6.	Asbesto	Ladrillo	Caña - Tierra
7.	Asbesto	Madera	Entablado - Parquet
8.	Asbesto	Madera	Baldosa o Vinyl, Ladrillo
9.	Asbesto	Madera	Caña - Tierra
10.	Asbesto	Adobe ó Caña	Entablado - Parquet
11.	Asbesto	Adobe ó Caña	Baldosa o Vinyl, Ladrillo
12.	Asbesto	Adobe ó Caña	Caña - Tierra
13.	Zinc	Ladrillo	Entablado - Parquet
14.	Zinc	Ladrillo	Baldosa o Vinyl, Ladrillo
15.	Zinc	Ladrillo	Caña - Tierra
16.	Zinc	Madera	Entablado - Parquet
17.	Zinc	Madera	Baldosa o Vinyl, Ladrillo
18.	Zinc	Madera	Caña - Tierra
19.	Zinc	Adobe ó Caña	Entablado - Parquet
20.	Zinc	Adobe ó Caña	Baldosa o Vinyl, Ladrillo
21.	Zinc	Adobe ó Caña	Caña - Tierra
22.	Teja	Ladrillo	Entablado - Parquet
23.	Teja	Ladrillo	Baldosa o Vinyl, Ladrillo
24.	Teja	Ladrillo	Caña - Tierra
25.	Teja	Madera	Entablado - Parquet
26.	Teja	Madera	Baldosa o Vinyl, Ladrillo
27.	Teja	Madera	Caña - Tierra
28.	Teja	Adobe ó Caña	Entablado - Parquet
29.	Teja	Adobe ó Caña	Baldosa o Vinyl, Ladrillo
30.	Teja	Adobe ó Caña	Caña - Tierra
31.	Paja	Ladrillo	Entablado - Parquet
32.	Paja	Ladrillo	Baldosa o Vinyl, Ladrillo
33.	Paja	Ladrillo	Caña - Tierra
34.	Paja	Madera	Entablado - Parquet
35.	Paja	Madera	Caña - Tierra
36.	Paja	Adobe ó Caña	Entablado - Parquet
37.	Paja	Adobe ó Caña	Caña - Tierra
38.	No clasificados en categorías anteriores		

RESUMEN DE LAS VARIABLES Y CATEGORÍAS INVESTIGADAS EN EL V CENSO DE VIVIENDA NOVIEMBRE DEL 2001

VARIABLES Y CATEGORÍAS INVESTIGADAS EN EL V CENSO DE VIVIENDA	RESUMEN NACIONAL		PROVINCIA AZUAY		PROVINCIA BOLIVAR		PROVINCIA CAÑAR		PROVINCIA CARCHI		PROVINCIA COTOPAXI		PROVINCIA CHIMBORAZO		PROVINCIA EL ORO	
	ABSOLUTO	%	ABSOLUTO	%	ABSOLUTO	%	ABSOLUTO	%	ABSOLUTO	%	ABSOLUTO	%	ABSOLUTO	%	ABSOLUTO	%
TOTAL VIVIENDAS	3456103		211517		52848		72449		43594		109235		131739		146675	
VIVIENDAS PARTICULARES	3451025	100.0	211211	100.0	52787	100.0	72378	100.0	43513	100.0	109154	100.0	131611	100.0	146310	100.0
Ocup. con Personas Presentes	2848088	82.5	143684	68.0	39253	74.4	48784	67.4	36198	83.2	80545	73.8	99343	75.5	122681	83.9
Ocup. con Personas Ausentes	179161	5.2	17081	8.1	3889	7.4	5789	8.0	1962	4.5	8370	7.7	10081	7.7	6772	4.6
Desocupadas	314705	9.1	42720	20.2	8242	15.6	14832	20.5	3959	9.1	16724	15.3	18350	13.9	11071	7.6
En Construcción	109071	3.2	7726	3.7	1403	2.7	2973	4.1	1394	3.2	3515	3.2	3837	2.9	5786	4.0
									0	0						
VIVIENDAS COLECTIVAS	5078		306		61		71		81		81		128		365	
CARACTERÍSTICAS DE LAS VIVIENDAS PARTICULARES																
TIPO DE VIVIENDA	3451025	100.0	211211	100.0	52787	100.0	72378	100.0	43513	100.0	109154	100.0	131611	100.0	146310	100.0
Casa o Villa	2510570	72.7	165214	78.2	44531	84.4	59848	82.7	32399	74.5	81558	74.7	93239	70.8	110520	75.5
Departamento	313026	9.1	11162	5.3	743	1.4	1268	1.8	2292	5.3	2483	2.3	5570	4.2	9031	6.2
Cuarto (s) en casa de Inquilinato	207218	6.0	10860	5.1	1802	3.4	1999	2.8	3280	7.5	4393	4.0	5429	4.1	10439	7.1
Mediagua	216385	6.3	13300	6.3	2858	5.4	5362	7.4	4362	10.0	13621	12.5	16526	12.6	6394	4.4
Rancho	108708	3.2	4072	1.9	1068	2.0	1165	1.6	670	1.5	2209	2.0	1016	0.8	3848	2.6
Covacha	47451	1.4	3218	1.5	426	0.8	1688	2.3	125	0.3	877	0.8	1225	0.9	3915	2.7
Choza	30167	0.9	3106	1.5	1292	2.4	918	1.3	267	0.6	3864	3.5	8419	6.4	785	0.5
Otro	17500	0.5	279	0.1	67	0.1	130	0.2	118	0.3	149	0.1	187	0.1	1378	0.9
CARACTERÍSTICAS DE LAS VIVIENDAS PARTICULARES OCUPADAS																
ABASTEC. DE AGUA	2848088	100.0	143684	100.0	39253	100.0	48784	100.0	36198	100.0	80545	100.0	99343	100.0	122681	100.0
Por tubería dentro de la vivienda	1483769	52.1	92730	64.5	14981	38.2	23975	49.1	19924	55.0	30827	38.3	45205	45.5	67074	54.7
Por tubería fuera de la vivienda pero dentro del edif., lote o terreno	595991	20.9	29062	20.2	10804	27.5	11995	24.6	11963	33.0	29392	36.5	32034	32.2	34507	28.1
Por tubería fuera del edif., lote o terr.	145731	5.1	6910	4.8	4992	12.7	3121	6.4	1387	3.8	7228	9.0	9789	9.9	6491	5.3
No recibe agua por tubería, sino por otros medios	622597	21.9	14982	10.4	8476	21.6	9693	19.9	2924	8.1	13098	16.3	12315	12.4	14609	11.9
SIS.DE ELIM. DE AGUAS SERV.	2848088	100.0	143684	100.0	39253	100.0	48784	100.0	36198	100.0	80545	100.0	99343	100.0	122681	100.0
Por Red pública de alcantarillado	1368026	48.0	81941	57.0	12058	30.7	17153	35.2	24382	67.4	24382	30.3	44155	44.4	69442	56.6
Por Pozo ciego	443166	15.6	12721	8.9	7331	18.7	7779	15.9	3398	9.4	17925	22.3	18077	18.2	15432	12.6
Por Pozo séptico	543005	19.1	21462	14.9	5758	14.7	10731	22.0	2372	6.6	10561	13.1	9234	9.3	18903	15.4
De otra forma	493891	17.3	27560	19.2	14106	35.9	13121	26.9	6046	16.7	27677	34.4	27877	28.1	18904	15.4
SERVICIO ELÉCTRICO	2848088	100.0	143684	100.0	39253	100.0	48784	100.0	36198	100.0	80545	100.0	99343	100.0	122681	100.0
Si Dispone	2553861	89.7	134854	93.9	30241	77.0	44629	91.5	34146	94.3	66444	82.5	88868	89.5	116529	95.0
No Dispone	294227	10.3	8830	6.1	9012	23.0	4155	8.5	2052	5.7	14101	17.5	10475	10.5	6152	5.0
SERVICIO TELEFÓNICO	2848088	100.0	143684	100.0	39253	100.0	48784	100.0	36198	100.0	80545	100.0	99343	100.0	122681	100.0
Si Dispone	916409	32.2	60019	41.8	4563	11.6	13432	27.5	11050	30.5	16247	20.2	22270	22.4	27783	22.6
No Dispone	1931679	67.8	83665	58.2	34690	88.4	35352	72.5	25148	69.5	64298	79.8	77073	77.6	94898	77.4
SIST. DE ELIM. DE LA BASURA	2848088	100.0	143684	100.0	39253	100.0	48784	100.0	36198	100.0	80545	100.0	99343	100.0	122681	100.0
Por carro recolector	1785954	62.7	77851	54.2	11534	29.4	18972	38.9	21561	59.6	21782	27.0	38459	38.7	85241	69.5
En terreno baldío o quebrada	417566	14.7	27575	19.2	16719	42.6	9837	20.2	9875	27.3	28739	35.7	35676	35.9	14264	11.6
Por incineración o entierro	509070	17.9	32600	22.7	7539	19.2	17333	35.5	3515	9.7	24838	30.8	19737	19.9	18003	14.7
De otra forma	135498	4.8	5658	3.9	3461	8.8	2642	5.4	1247	3.4	5186	6.4	5471	5.5	5173	4.2
DISPON. DE SERV. HIGIÉNICO	2848088	100.0	143684	100.0	39253	100.0	48784	100.0	36198	100.0	80545	100.0	99343	100.0	122681	100.0
Excusado de uso exclusivo del hogar	1858164	65.2	86096	59.9	16062	40.9	24651	50.5	21012	58.0	34566	42.9	43107	43.4	81669	66.6
Excusado de uso común a varios hogares	293277	10.3	14184	9.9	2787	7.1	3357	6.9	5268	14.6	5555	6.9	6885	6.9	16392	13.4
Letrina	222162	7.8	11188	7.8	7732	19.7	5838	12.0	3400	9.4	14300	17.8	23778	23.9	4902	4.0
No tiene	474485	16.7	32216	22.4	12672	32.3	14938	30.6	6518	18.0	26124	32.4	25573	25.7	19718	16.1
DISPONIBILIDAD DE DUCHA	2848088	100.0	143684	100.0	39253	100.0	48784	100.0	36198	100.0	80545	100.0	99343	100.0	122681	100.0
De uso exclusivo del hogar	1576877	55.4	83775	58.3	13679	34.8	21846	44.8	18967	52.4	27859	34.6	36648	36.9	73143	59.6
De uso común a varios hogares	331256	11.6	15649	10.9	2625	6.7	3022	6.2	5444	15.0	5934	7.4	7387	7.4	18677	15.2
No tiene	939955	33.0	44260	30.8	22949	58.5	23916	49.0	11787	32.6	46752	58.0	55308	55.7	30861	25.2
TENENCIA DE LA VIVIENDA	2848088	100.0	143684	100.0	39253	100.0	48784	100.0	36198	100.0	80545	100.0	99343	100.0	122681	100.0
Propia	1919576	67.4	95526	66.5	30173	76.9	37190	76.2	22820	63.0	63842	79.3	75972	76.5	79246	64.6
Arrendada	665394	23.4	34792	24.2	5040	12.8	6817	14.0	8299	22.9	10567	13.1	16069	16.2	30436	24.8
En Anticresis	11729	0.4	558	0.4	130	0.3	161	0.3	306	0.8	160	0.2	231	0.2	452	0.4
Gratuita	155654	5.5	8891	6.2	2240	5.7	3181	6.5	3041	8.4	3833	4.8	4983	5.0	7707	6.3
Por Servicios	74871	2.6	3135	2.2	1229	3.1	1153	2.4	1484	4.1	1679	2.1	1464	1.5	3903	3.2
Otra	20864	0.7	782	0.5	441	1.1	282	0.6	248	0.7	464	0.6	624	0.6	937	0.8

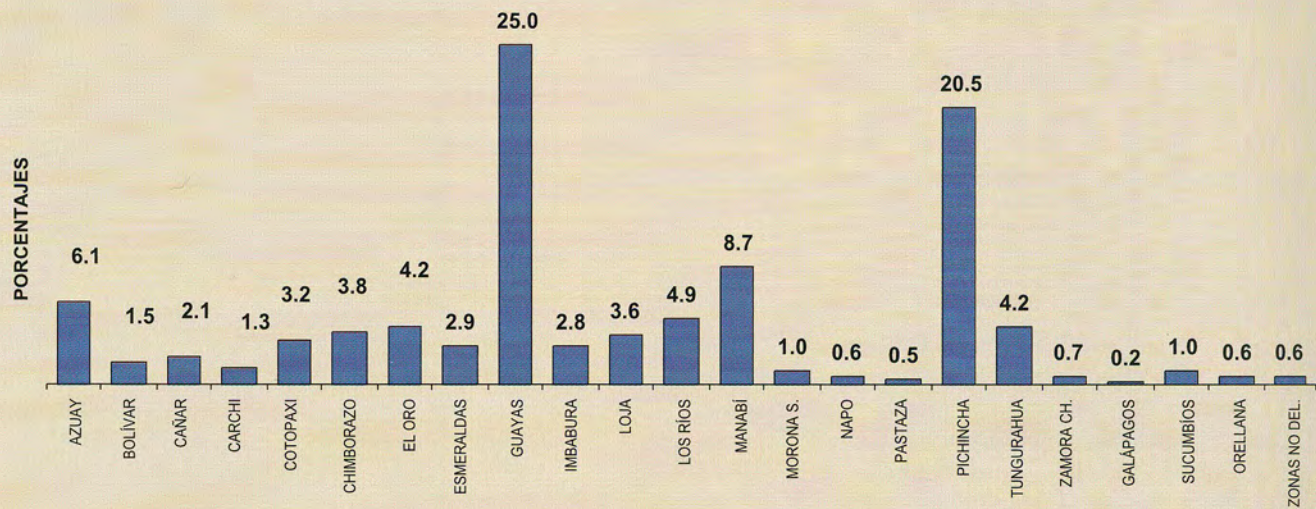
**RESUMEN DE LAS VARIABLES Y CATEGORÍAS INVESTIGADAS EN EL V CENSO DE VIVIENDA
NOVIEMBRE DEL 2001**

VARIABLES Y CATEGORÍAS INVESTIGADAS EN EL V CENSO DE VIVIENDA	PROVINCIA ESMERALDAS		PROVINCIA GUAYAS		PROVINCIA IMBABURA		PROVINCIA LOJA		PROVINCIA LOS RÍOS		PROVINCIA MANABI		PROVINCIA MORONA SANTIAGO		PROVINCIA NAPO	
	ABSOLUTO	%	ABSOLUTO	%	ABSOLUTO	%	ABSOLUTO	%	ABSOLUTO	%	ABSOLUTO	%	ABSOLUTO	%	ABSOLUTO	%
TOTAL VIVIENDAS	100620		865562		98123		124947		168539		301533		33763		20739	
VIVIENDAS PARTICULARES	100416	100.0	864656	100.0	97972	100.0	124687	100.0	168376	100.0	301219	100.0	33651	100.0	20611	100.0
Ocup. con Personas Presentes	84249	83.9	766705	88.7	82166	83.9	93320	74.8	145726	86.5	252111	83.7	23843	70.9	14918	72.4
Ocup. con Personas Ausentes	5241	5.2	31410	3.6	5361	5.5	8709	7.0	5942	3.5	10739	3.6	3754	11.2	2639	12.8
Desocupadas	8011	8.0	39694	4.6	7322	7.5	19801	15.9	10254	6.1	31139	10.3	5021	14.9	2243	10.9
En Construcción	2915	2.9	26847	3.1	3123	3.2	2857	2.3	6454	3.8	7230	2.4	1033	3.1	811	3.9
VIVIENDAS COLECTIVAS	204		906		151		260		163		314		112		128	
CARACTERÍSTICAS DE LAS VIVIENDAS PARTICULARES																
TIPO DE VIVIENDA	100416	100.0	864656	100.0	97972	100.0	124687	100.0	168376	100.0	301219	100.0	33651	100.0	20611	100.0
Casa o Villa	77367	77.0	667916	77.2	70568	72.0	101321	81.3	134752	80.0	246417	81.8	23872	70.9	14568	70.7
Departamento	3417	3.4	76181	8.8	5868	6.0	5187	4.2	6370	3.8	12518	4.2	674	2.0	535	2.6
Cuarto (s) en casa de Inquilinato	3547	3.5	38269	4.4	7144	7.3	7428	6.0	4766	2.8	4693	1.6	1938	5.8	1940	9.4
Mediagua	3895	3.9	25890	3.0	12464	12.7	7825	6.3	5403	3.2	6824	2.3	1744	5.2	1414	6.9
Rancho	9986	9.9	28300	3.3	569	0.6	1174	0.9	15671	9.3	22907	7.6	1616	4.8	1156	5.6
Covacha	1617	1.6	19104	2.2	418	0.4	1272	1.0	613	0.4	6352	2.1	303	0.9	127	0.6
Choza	122	0.1	20	0.0	759	0.8	244	0.2	13	0.0	20	0.0	3389	10.1	823	4.0
Otro	465	0.5	8976	1.0	182	0.2	236	0.2	788	0.5	1488	0.5	115	0.3	48	0.2
CARACTERÍSTICAS DE LAS VIVIENDAS PARTICULARES OCUPADAS																
ABASTEC. DE AGUA	84249	100.0	766705	100.0	82166	100.0	93320	100.0	145726	100.0	252111	100.0	23843	100.0	14918	100.0
Por tubería dentro de la vivienda	29899	35.5	393392	51.3	49673	60.5	44711	47.9	51116	35.1	90908	36.1	9224	38.7	5050	33.9
Por tubería fuera de la vivienda pero dentro del edif., lote o terreno	12733	15.1	139155	18.1	22463	27.3	26762	28.7	27894	19.1	39634	15.7	5066	21.2	3714	24.9
Por tubería fuera del edif., lote o terr.	4209	5.0	35880	4.7	4126	5.0	8499	9.1	7411	5.1	13140	5.2	1936	8.1	1294	8.7
No recibe agua por tubería, sino por otros medios	37408	44.4	198278	25.9	5904	7.2	13348	14.3	59305	40.7	108429	43.0	7617	31.9	4860	32.6
SIS.DE ELIM. DE AGUAS SERV.	84249	100.0	766705	100.0	82166	100.0	93320	100.0	145726	100.0	252111	100.0	23843	100.0	14918	100.0
Por Red pública de alcantarillado	25674	30.5	302282	39.4	52374	63.7	43658	46.8	27122	18.6	71050	28.2	8990	37.7	5693	38.2
Por Pozo ciego	16840	20.0	127990	16.7	7355	9.0	12758	13.7	36496	25.0	63311	25.1	3172	13.3	1447	9.7
Por Pozo séptico	17775	21.1	244788	31.9	5627	6.8	10421	11.2	52129	35.8	53752	21.3	2153	9.0	1267	8.5
De otra forma	23960	28.4	91645	12.0	16810	20.5	26483	28.4	29979	20.6	63998	25.4	9528	40.0	6511	43.6
SERVICIO ELÉCTRICO	84249	100.0	766705	100.0	82166	100.0	93320	100.0	145726	100.0	252111	100.0	23843	100.0	14918	100.0
Si Dispone	63711	75.6	720744	94.0	73618	89.6	77818	83.4	118654	81.4	205274	81.4	14552	61.0	9444	63.3
No Dispone	20538	24.4	45961	6.0	8548	10.4	15502	16.6	27072	18.6	46837	18.6	9291	39.0	5474	36.7
SERVICIO TELEFÓNICO	84249	100.0	766705	100.0	82166	100.0	93320	100.0	145726	100.0	252111	100.0	23843	100.0	14918	100.0
Si Dispone	18799	22.3	250815	32.7	24463	29.8	25779	27.6	25150	17.3	47256	18.7	4679	19.6	2625	17.6
No Dispone	65450	77.7	515890	67.3	57703	70.2	67541	72.4	120576	82.7	204855	81.3	19164	80.4	12293	82.4
SIST. DE ELIM. DE LA BASURA	84249	100.0	766705	100.0	82166	100.0	93320	100.0	145726	100.0	252111	100.0	23843	100.0	14918	100.0
Por carro recolector	42604	50.6	556317	72.6	50863	61.9	42212	45.2	69104	47.4	127363	50.5	8297	34.8	6526	43.7
En terreno baldío o quebrada	18390	21.8	40798	5.3	19186	23.4	28539	30.6	21871	15.0	36118	14.3	9869	41.4	5552	37.2
Por incineración o entierro	13944	16.6	137889	18.0	7774	9.5	12912	13.8	47841	32.8	74445	29.5	2112	8.9	1121	7.5
De otra forma	9311	11.1	31701	4.1	4343	5.3	9657	10.3	6910	4.7	14185	5.6	3565	15.0	1719	11.5
DISPON. DE SERV. HIGIÉNICO	84249	100.0	766705	100.0	82166	100.0	93320	100.0	145726	100.0	252111	100.0	23843	100.0	14918	100.0
Excusado de uso exclusivo del hogar	47736	56.7	575632	75.1	48019	58.4	43589	46.7	83866	57.6	173566	68.8	9444	39.6	5891	39.5
Excusado de uso común a varios hogares	7578	9.0	61560	8.0	10574	12.9	10269	11.0	11848	8.1	18011	7.1	2150	9.0	1912	12.8
Letrina	8094	9.6	35073	4.6	8601	10.5	9595	10.3	15903	10.9	25545	10.1	1669	7.0	1322	8.9
No tiene	20841	24.7	94440	12.3	14972	18.2	29867	32.0	34109	23.4	34989	13.9	10580	44.4	5793	38.8
DISPONIBILIDAD DE DUCHA	84249	100.0	766705	100.0	82166	100.0	93320	100.0	145726	100.0	252111	100.0	23843	100.0	14918	100.0
De uso exclusivo del hogar	36253	43.0	482873	63.0	44944	54.7	46476	49.8	64327	44.1	132090	52.4	9422	39.5	5112	34.3
De uso común a varios hogares	6271	7.4	71943	9.4	12177	14.8	12495	13.4	11054	7.6	14228	5.6	3087	12.9	2396	16.1
No tiene	41725	49.5	211889	27.6	25045	30.5	34349	36.8	70345	48.3	105793	42.0	11334	47.5	7410	49.7
TENENCIA DE LA VIVIENDA	84249	100.0	766705	100.0	82166	100.0	93320	100.0	145726	100.0	252111	100.0	23843	100.0	14918	100.0
Propia	59891	71.1	557154	72.7	55224	67.2	66361	71.1	108713	74.6	184364	73.1	17130	71.8	10833	72.6
Arrendada	15157	18.0	154868	20.2	17822	21.7	19403	20.8	21143	14.5	35622	14.1	4606	19.3	2966	19.9
En Anticresis	482	0.6	3045	0.4	500	0.6	300	0.3	720	0.5	1338	0.5	70	0.3	33	0.2
Gratuita	4314	5.1	30554	4.0	5739	7.0	5231	5.6	8509	5.8	20095	8.0	1047	4.4	607	4.1
Por Servicios	3823	4.5	14383	1.9	2235	2.7	1614	1.7	5737	3.9	8472	3.4	868	3.6	389	2.6
Otra	582	0.7	6701	0.9	646	0.8	411	0.4	904	0.6	2220	0.9	122	0.5	90	0.6


**RESUMEN DE LAS VARIABLES Y CATEGORÍAS INVESTIGADAS EN EL V CENSO DE VIVIENDA
NOVIEMBRE DEL 2001**

VARIABLES Y CATEGORÍAS INVESTIGADAS EN EL V CENSO DE VIVIENDA	PROVINCIA PASTAZA		PROVINCIA PICHINCHA		PROVINCIA TUNGURAHUA		PROVINCIA ZAMORA CHINCHIPE		PROVINCIA GALAPAGOS		PROVINCIA SUCUMBIOS		PROVINCIA ORELLANA		ZONAS NO DELIMITADAS	
	ABSOLUTO	%	ABSOLUTO	%	ABSOLUTO	%	ABSOLUTO	%	ABSOLUTO	%	ABSOLUTO	%	ABSOLUTO	%	ABSOLUTO	%
TOTAL VIVIENDAS	16783		709088		143847		22743		5697		34758		22089		19215	
VIVIENDAS PARTICULARES	16716	100.0	708083	100.0	143680	100.0	22677	100.0	5584	100.0	34593	100.0	21947	100.0	19193	100.0
Ocup. con Personas Presentes	13212	79.0	610668	86.2	109411	76.1	16191	71.4	4766	85.4	27616	79.8	16964	77.3	15734	82.0
Ocup. con Personas Ausentes	1664	10.0	33578	4.7	7680	5.3	2347	10.3	338	6.1	2737	7.9	1945	8.9	1133	5.9
Desocupadas	1386	8.3	41941	5.9	21143	14.7	3377	14.9	261	4.7	2945	8.5	2481	11.3	1788	9.3
En Construcción	454	2.7	21896	3.1	5446	3.8	762	3.4	219	3.9	1295	3.7	557	2.5	538	2.8
VIVIENDAS COLECTIVAS	67		1005		167		66		113		165		142		22	
CARACTERÍSTICAS DE LAS VIVIENDAS PARTICULARES																
TIPO DE VIVIENDA	16716	100.0	708083	100.0	143680	100.0	22677	100.0	5584	100.0	34593	100.0	21947	100.0	19193	100.0
Casa o Villa	10699	64.0	396243	56.0	102438	71.3	17888	78.9	3552	63.6	24970	72.2	16156	73.6	14534	75.7
Departamento	684	4.1	155503	22.0	11297	7.9	346	1.5	633	11.3	683	2.0	233	1.1	348	1.8
Cuarto (s) en casa de Inquilinato	1607	9.6	80133	11.3	8397	5.8	1663	7.3	962	17.2	4035	11.7	1768	8.1	726	3.8
Mediagua	1352	8.1	64201	9.1	17532	12.2	1135	5.0	282	5.1	2240	6.5	917	4.2	844	4.4
Rancho	876	5.2	5093	0.7	856	0.6	1063	4.7	47	0.8	1535	4.4	1528	7.0	2283	11.9
Covacha	125	0.7	3750	0.5	1028	0.7	258	1.1	48	0.9	328	0.9	202	0.9	432	2.3
Choza	1329	8.0	866	0.1	1870	1.3	298	1.3	13	0.2	673	1.9	1060	4.8	17	0.1
Otro	44	0.3	2294	0.3	262	0.2	26	0.1	47	0.8	129	0.4	83	0.4	9	0.0
CARACTERÍSTICAS DE LAS VIVIENDAS PARTICULARES OCUPADAS																
ABASTEC. DE AGUA	13212	100.0	610668	100.0	109411	100.0	16191	100.0	4766	100.0	27616	100.0	16964	100.0	15734	100.0
Por tubería dentro de la vivienda	5899	44.6	433071	70.9	55599	50.8	6128	37.8	2726	57.2	5651	20.5	2580	15.2	3426	21.8
Por tubería fuera de la vivienda pero dentro del edif., lote o terreno	2552	19.3	107181	17.6	32404	29.6	5075	31.3	1420	29.8	4558	16.5	2976	17.5	2647	16.8
Por tubería fuera del edif., lote o terr.	599	4.5	17192	2.8	6977	6.4	1734	10.7	128	2.7	1220	4.4	875	5.2	593	3.8
No recibe agua por tubería, sino por otros medios	4162	31.5	53224	8.7	14431	13.2	3254	20.1	492	10.3	16187	58.6	10533	62.1	9068	57.6
SIS.DE ELIM. DE AGUAS SERV.	13212	100.0	610668	100.0	109411	100.0	16191	100.0	4766	100.0	27616	100.0	16964	100.0	15734	100.0
Por Red pública de alcantarillado	6243	47.3	475678	77.9	55610	50.8	7077	43.7	1466	30.8	7363	26.7	3160	18.6	1073	6.8
Por Pozo ciego	1388	10.5	49349	8.1	28387	25.9	1469	9.1	356	7.5	3848	13.9	2109	12.4	4228	26.9
Por Pozo séptico	1057	8.0	48141	7.9	8706	8.0	998	6.2	2815	59.1	5481	19.8	2910	17.2	5964	37.9
De otra forma	4524	34.2	37500	6.1	16708	15.3	6647	41.1	129	2.7	10924	39.6	8785	51.8	4469	28.4
SERVICIO ELÉCTRICO	13212	100.0	610668	100.0	109411	100.0	16191	100.0	4766	100.0	27616	100.0	16964	100.0	15734	100.0
Si Dispone	9801	74.2	587111	96.1	103016	94.2	11877	73.4	4597	96.5	17906	64.8	8983	53.0	11044	70.2
No Dispone	3411	25.8	23557	3.9	6395	5.8	4314	26.6	169	3.5	9710	35.2	7981	47.0	4690	29.8
SERVICIO TELEFÓNICO	13212	100.0	610668	100.0	109411	100.0	16191	100.0	4766	100.0	27616	100.0	16964	100.0	15734	100.0
Si Dispone	3159	23.9	319262	52.3	28140	25.7	2801	17.3	2124	44.6	2921	10.6	1588	9.4	1484	9.4
No Dispone	10053	76.1	291406	47.7	81271	74.3	13390	82.7	2642	55.4	24695	89.4	15376	90.6	14250	90.6
SIST. DE ELIM. DE LA BASURA	13212	100.0	610668	100.0	109411	100.0	16191	100.0	4766	100.0	27616	100.0	16964	100.0	15734	100.0
Por carro recolector	7038	53.3	516028	84.5	50987	46.6	5756	35.6	4364	91.6	11927	43.2	5238	30.9	5930	37.7
En terreno baldío o quebrada	3485	26.4	49003	8.0	20600	18.8	6015	37.2	103	2.2	6565	23.8	4874	28.7	3913	24.9
Por incineración o entierro	1345	10.2	37513	6.1	35418	32.4	1179	7.3	250	5.2	3909	14.2	3094	18.2	4759	30.2
De otra forma	1344	10.2	8124	1.3	2406	2.2	3241	20.0	49	1.0	5215	18.9	3758	22.2	1132	7.2
DISPON. DE SERV. HIGIÉNICO	13212	100.0	610668	100.0	109411	100.0	16191	100.0	4766	100.0	27616	100.0	16964	100.0	15734	100.0
Excusado de uso exclusivo del hogar	6502	49.2	459756	75.3	62963	57.5	6068	37.5	3663	76.9	10939	39.6	5225	30.8	8142	51.7
Excusado de uso común a varios hogares	1781	13.5	91512	15.0	10757	9.8	2081	12.9	703	14.8	4266	15.4	1899	11.2	1948	12.4
Letrina	679	5.1	19703	3.2	17693	16.2	677	4.2	40	0.8	2550	9.2	1582	9.3	2298	14.6
No tiene	4250	32.2	39697	6.5	17998	16.4	7365	45.5	360	7.6	9861	35.7	8258	48.7	3346	21.3
DISPONIBILIDAD DE DUCHA	13212	100.0	610668	100.0	109411	100.0	16191	100.0	4766	100.0	27616	100.0	16964	100.0	15734	100.0
De uso exclusivo del hogar	5567	42.1	393756	64.5	54083	49.4	6789	41.9	3093	64.9	7686	27.8	3518	20.7	4971	31.6
De uso común a varios hogares	2243	17.0	112983	18.5	11663	10.7	2377	14.7	1252	26.3	5064	18.3	2081	12.3	1204	7.7
No tiene	5402	40.9	103929	17.0	43665	39.9	7025	43.4	421	8.8	14866	53.8	11365	67.0	9559	60.8
TENENCIA DE LA VIVIENDA	13212	100.0	610668	100.0	109411	100.0	16191	100.0	4766	100.0	27616	100.0	16964	100.0	15734	100.0
Propia	9006	68.2	314723	51.5	76048	69.5	11688	72.2	2400	50.4	18568	67.2	12290	72.4	10414	66.2
Arrendada	3113	23.6	236770	38.8	23677	21.6	3293	20.3	1982	41.6	7083	25.6	3464	20.4	2405	15.3
En Anticresis	47	0.4	2636	0.4	271	0.2	28	0.2	18	0.4	90	0.3	53	0.3	100	0.6
Gratuita	632	4.8	34117	5.6	7088	6.5	762	4.7	163	3.4	1090	3.9	681	4.0	1149	7.3
Por Servicios	320	2.4	18188	3.0	1650	1.5	383	2.4	176	3.7	640	2.3	374	2.2	1572	10.0
Otra	94	0.7	4234	0.7	677	0.6	37	0.2	27	0.6	145	0.5	102	0.6	94	0.6

REPÚBLICA DEL ECUADOR: TOTAL DE VIVIENDAS POR PROVINCIAS. 2001




REPÚBLICA DEL ECUADOR: VIVIENDAS PARTICULARES SEGÚN TIPO DE VIVIENDA

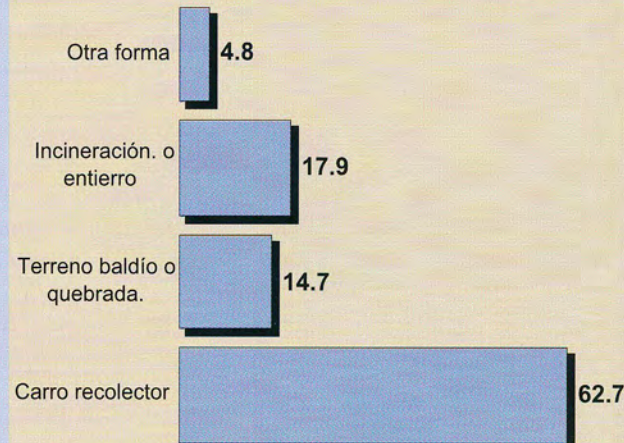


REPÚBLICA DEL ECUADOR: VIVIENDAS PARTICULARES OCUPADAS CON PERSONAS PRESENTES

POR ELIMINACIÓN DE AGUAS SERVIDAS

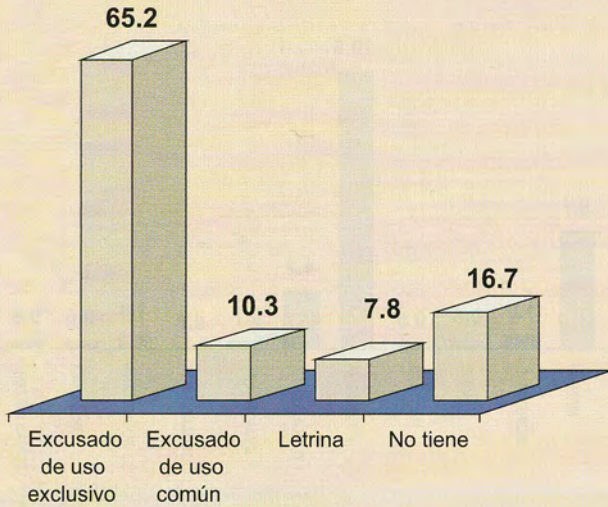


POR ELIMINACIÓN DE LA BASURA

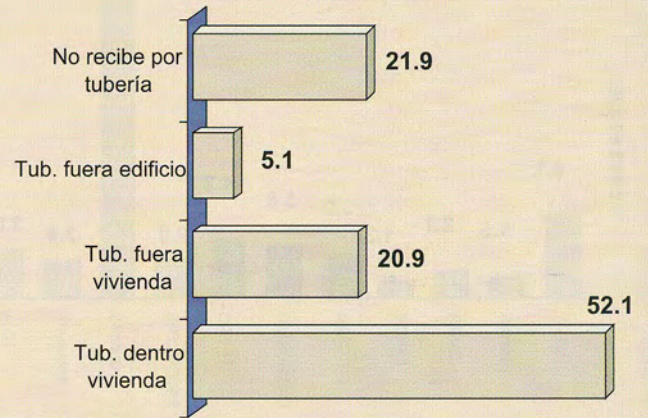


PROVINCIA DEL ECUADOR: VIVIENDAS PARTICULARES OCUPADAS CON PERSONAS PRESENTES

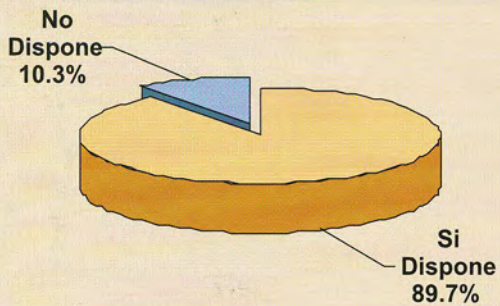
POR DISPONIBILIDAD DE SERVICIO HIGIÉNICO



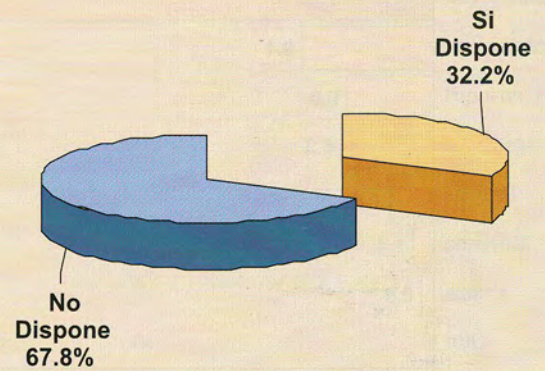
POR ABASTECIMIENTO DE AGUA



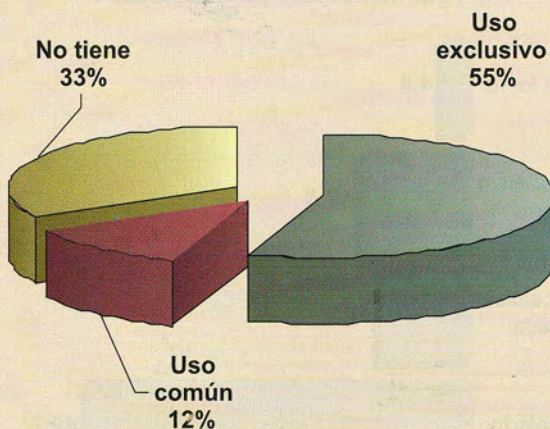
DISPONIBILIDAD DE SERVICIO ELÉCTRICO



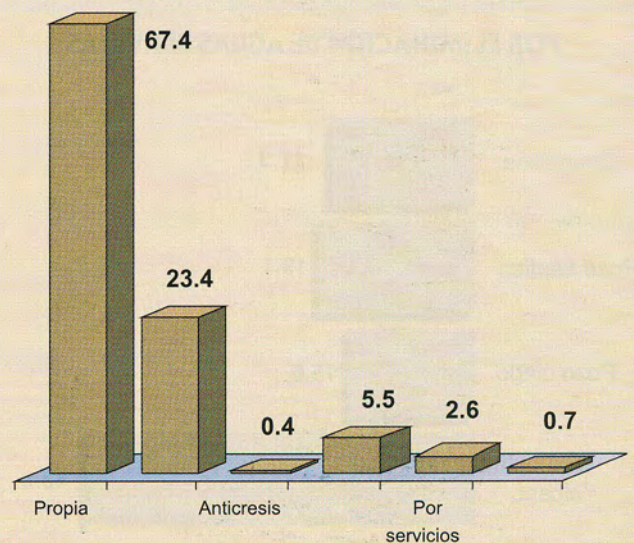
DISPONIBILIDAD DE SERVICIO TELEFÓNICO



POR DISPONIBILIDAD DE DUCHA



POR TENENCIA DE LA VIVIENDA



RESULTADOS DEFINITIVOS

RESUMEN
NACIONAL



 **VIVIENDA**

CUADRO N.º 1 VIVIENDAS PARTICULARES Y COLECTIVAS, POR CONDICION DE OCUPACION Y OCUPANTES, SEGUN PROVINCIA Y AREA

PROVINCIA Y AREA	TOTAL VIVIENDAS	CONDICION DE OCUPACION Y OCUPANTES							
		OCUPADAS				DESOCUPADAS	EN CONSTRUCCION	COLECTIVAS	
		TOTAL	CON PERSONAS PRESENTES		CON PERSONAS AUSENTES			VIVIENDAS	OCUPANTES
			VIVIENDAS	OCUPANTES					
REPUBLICA DEL ECUADOR									
TOTAL	3,456,103	3,027,249	2,848,088	12,068,651	179,161	314,705	109,071	5,078	87,432
URBANA	2,033,560	1,881,638	1,796,069	7,373,442	85,569	88,180	60,581	3,161	57,390
RURAL	1,422,543	1,145,611	1,052,019	4,695,209	93,592	226,525	48,490	1,917	30,042
AZUAY	211,517	160,765	143,684	593,759	17,081	42,720	7,726	306	5,703
URBANA	90,206	81,784	76,094	308,184	5,690	5,398	2,828	196	4,326
RURAL	121,311	78,981	67,590	285,575	11,391	37,322	4,898	110	1,377
BOLIVAR	52,848	43,142	39,253	168,623	3,889	8,242	1,403	61	745
URBANA	13,062	11,781	10,891	42,613	890	735	511	35	655
RURAL	39,786	31,361	28,362	126,010	2,999	7,507	892	26	90
CAÑAR	72,449	54,573	48,784	206,173	5,789	14,832	2,973	71	800
URBANA	22,275	19,307	17,953	74,879	1,354	1,774	1,145	49	714
RURAL	50,174	35,266	30,831	131,294	4,435	13,058	1,828	22	86
CARCHI	43,594	38,160	36,198	151,189	1,962	3,959	1,394	81	1,750
URBANA	19,662	18,369	17,858	70,542	511	567	672	54	1,610
RURAL	23,932	19,791	18,340	80,647	1,451	3,392	722	27	140
COTOPAXI	109,235	88,915	80,545	348,103	8,370	16,724	3,515	81	1,437
URBANA	28,431	25,424	23,378	92,574	2,046	1,811	1,151	45	1,001
RURAL	80,804	63,491	57,167	255,529	6,324	14,913	2,364	36	436
CHIMBORAZO	131,739	109,424	99,343	400,933	10,081	18,350	3,837	128	2,677
URBANA	46,973	42,171	39,320	155,370	2,851	2,796	1,907	99	2,388
RURAL	84,766	67,253	60,023	245,563	7,230	15,554	1,930	29	289
EL ORO	146,675	129,453	122,681	520,238	6,772	11,071	5,786	365	5,494
URBANA	108,219	98,445	94,187	398,171	4,258	5,375	4,225	174	3,738
RURAL	38,456	31,008	28,494	122,067	2,514	5,696	1,561	191	1,756
ESMERALDAS	100,620	89,490	84,249	382,801	5,241	8,011	2,915	204	2,422
URBANA	39,720	37,287	35,592	155,820	1,695	1,501	839	93	791
RURAL	60,900	52,203	48,657	226,981	3,546	6,510	2,076	111	1,631
GUAYAS	865,562	798,115	766,705	3,296,837	31,410	39,694	26,847	906	12,067
URBANA	706,069	659,698	635,683	2,697,422	24,015	25,741	20,045	585	9,824
RURAL	159,493	138,417	131,022	599,415	7,395	13,953	6,802	321	2,243
IMBABURA	98,123	87,527	82,166	341,591	5,361	7,322	3,123	151	2,430
URBANA	48,807	45,382	43,426	170,498	1,956	1,711	1,617	97	1,693
RURAL	49,316	42,145	38,740	171,093	3,405	5,611	1,506	54	737
LOJA	124,947	102,029	93,320	400,820	8,709	19,801	2,857	260	4,004
URBANA	50,324	46,636	43,486	180,477	3,150	2,044	1,489	155	2,825
RURAL	74,623	55,393	49,834	220,343	5,559	17,757	1,368	105	1,179
LOS RIOS	168,539	151,668	145,726	647,586	5,942	10,254	6,454	163	2,592
URBANA	85,261	77,584	74,668	324,442	2,916	3,585	4,003	89	1,680
RURAL	83,278	74,084	71,058	323,144	3,026	6,669	2,451	74	912
MANABI	301,533	262,850	252,111	1,181,485	10,739	31,139	7,230	314	4,540
URBANA	150,301	138,037	132,788	611,675	5,249	8,024	4,016	224	3,816
RURAL	151,232	124,813	119,323	569,810	5,490	23,115	3,214	90	724
MORONA SANTIAGO	33,763	27,597	23,843	113,087	3,754	5,021	1,033	112	2,325
URBANA	11,160	9,932	9,035	37,282	897	773	392	63	1,190
RURAL	22,603	17,665	14,808	75,805	2,857	4,248	641	49	1,135
NAPO	20,739	17,557	14,918	77,283	2,639	2,243	811	128	1,856
URBANA	7,478	6,706	5,921	25,065	785	347	378	47	694
RURAL	13,261	10,851	8,997	52,218	1,854	1,896	433	81	1,162
PASTAZA	16,783	14,876	13,212	59,646	1,664	1,386	454	67	2,133
URBANA	7,847	7,154	6,598	26,372	556	446	215	32	520
RURAL	8,936	7,722	6,614	33,274	1,108	940	239	35	1,613
PICHINCHA	709,088	644,246	610,668	2,370,525	33,578	41,941	21,896	1,005	18,174
URBANA	506,289	472,678	451,437	1,701,018	21,241	20,537	12,338	736	13,179
RURAL	202,799	171,568	159,231	669,507	12,337	21,404	9,558	269	4,995
TUNGURAHUA	143,847	117,091	109,411	438,707	7,680	21,143	5,446	167	2,231
URBANA	57,077	51,914	48,827	186,436	3,087	3,339	1,697	127	1,795
RURAL	86,770	65,177	60,584	252,271	4,593	17,804	3,749	40	436
ZAMORA CHINCHIPE	22,743	18,538	16,191	75,567	2,347	3,377	762	66	1,034
URBANA	7,574	6,903	6,147	26,518	756	399	245	27	736
RURAL	15,169	11,635	10,044	49,049	1,591	2,978	517	39	298
GALAPAGOS	5,697	5,104	4,766	16,844	338	261	219	113	1,796
URBANA	4,701	4,300	4,075	14,256	225	122	176	103	1,654
RURAL	996	804	691	2,588	113	139	43	10	142
SUCUMBIOS	34,758	30,353	27,616	122,273	2,737	2,945	1,295	165	6,722
URBANA	14,666	13,513	12,604	48,648	909	665	427	61	1,550
RURAL	20,092	16,840	15,012	73,625	1,828	2,280	868	104	5,172
ORELLANA	22,089	18,909	16,964	82,085	1,945	2,481	557	142	4,408
URBANA	7,458	6,633	6,101	25,180	532	490	265	70	1,011
RURAL	14,631	12,276	10,863	56,905	1,413	1,991	292	72	3,397
ZONAS NO DELIMITADAS	19,215	16,867	15,734	72,496	1,133	1,788	538	22	92
RURAL	19,215	16,867	15,734	72,496	1,133	1,788	538	22	92

CUADRO N. - 2 VIVIENDAS PARTICULARES Y COLECTIVAS, POR CONDICION DE OCUPACION Y OCUPANTES, SEGUN AREA Y TIPO DE VIVIENDA

AREA Y TIPO DE VIVIENDA	TOTAL DE VIVIENDAS	CONDICION DE OCUPACION Y OCUPANTES						
		TOTAL	OCUPADAS				DESO- CUPADAS	EN CONS- TRUCCION
			CON PERSONAS PRESENTES		CON PERSONAS AUSENTES			
			VIVIENDAS	OCUPANTES				
REPUBLICA DEL ECUADOR								
TOTAL VIVIENDAS	3,456,103	3,032,327	2,853,166	12,156,608	179,161	314,705	109,071	
VIVIENDAS PARTICULARES	3,451,025	3,027,249	2,848,088	12,068,651	179,161	314,705	109,071	
CASA O VILLA	2,510,570	2,176,727	2,048,769	9,042,504	127,958	236,638	97,205	
DEPARTAMENTO	313,026	298,701	282,053	990,511	16,648	11,883	2,442	
CUARTO(S) EN CASA DE INQUILINATO	207,218	202,623	191,899	651,981	10,724	4,595	-	
MEDIAGUA	216,385	183,250	172,014	716,815	11,236	28,767	4,368	
RANCHO	108,708	93,809	88,485	398,700	5,324	13,735	1,164	
COVACHA	47,451	38,126	35,347	143,755	2,779	8,713	612	
CHOZA	30,167	22,724	20,085	87,736	2,639	7,224	219	
OTRO	17,500	11,289	9,436	36,649	1,853	3,150	3,061	
VIVIENDAS COLECTIVAS	5,078	5,078	5,078	87,432	-	-	-	
SIN VIVIENDA	-	-	-	525	-	-	-	
AREA URBANA	2,033,560	1,884,799	1,799,230	7,431,355	85,569	88,180	60,581	
VIVIENDAS PARTICULARES	2,030,399	1,881,638	1,796,069	7,373,442	85,569	88,180	60,581	
CASA O VILLA	1,387,416	1,267,977	1,212,660	5,257,463	55,317	65,596	53,843	
DEPARTAMENTO	293,855	281,145	265,586	929,214	15,559	10,672	2,038	
CUARTO(S) EN CASA DE INQUILINATO	182,148	178,429	169,264	569,572	9,165	3,719	-	
MEDIAGUA	99,473	93,727	90,923	377,931	2,804	4,044	1,702	
RANCHO	30,965	29,680	29,022	125,516	658	958	327	
COVACHA	23,558	21,715	20,828	83,695	887	1,502	341	
CHOZA	763	605	555	2,121	50	145	13	
OTRO	12,221	8,360	7,231	27,930	1,129	1,544	2,317	
VIVIENDAS COLECTIVAS	3,161	3,161	3,161	57,390	-	-	-	
SIN VIVIENDA	-	-	-	523	-	-	-	
AREA RURAL	1,422,543	1,147,528	1,053,936	4,725,253	93,592	226,525	48,490	
VIVIENDAS PARTICULARES	1,420,626	1,145,611	1,052,019	4,695,209	93,592	226,525	48,490	
CASA O VILLA	1,123,154	908,750	836,109	3,785,041	72,641	171,042	43,362	
DEPARTAMENTO	19,171	17,556	16,467	61,297	1,089	1,211	404	
CUARTO(S) EN CASA DE INQUILINATO	25,070	24,194	22,635	82,409	1,559	876	-	
MEDIAGUA	116,912	89,523	81,091	338,884	8,432	24,723	2,666	
RANCHO	77,743	64,129	59,463	273,184	4,666	12,777	837	
COVACHA	23,893	16,411	14,519	60,060	1,892	7,211	271	
CHOZA	29,404	22,119	19,530	85,615	2,589	7,079	206	
OTRO	5,279	2,929	2,205	8,719	724	1,606	744	
VIVIENDAS COLECTIVAS	1,917	1,917	1,917	30,042	-	-	-	
SIN VIVIENDA	-	-	-	2	-	-	-	

CUADRO N. - 3 VIVIENDAS PARTICULARES OCUPADAS, POR PROVINCIA Y OCUPANTES, SEGUN AREA Y TIPO DE VIVIENDA

AREA Y TIPO DE VIVIENDA	PROVINCIA, VIVIENDAS Y OCUPANTES															
	TOTAL		AZUAY		BOLIVAR		CAÑAR		CARCHI		COTOPAXI		CHIMBORAZO		EL ORO	
	VIVIENDAS	OCUPANTES	VIVIENDAS	OCUPANTES	VIVIENDAS	OCUPANTES	VIVIENDAS	OCUPANTES	VIVIENDAS	OCUPANTES	VIVIENDAS	OCUPANTES	VIVIENDAS	OCUPANTES	VIVIENDAS	OCUPANTES
REPUBLICA DEL ECUADOR																
TOTAL VIVIENDAS	2,848,088	12,068,651	143,684	593,759	39,253	168,623	48,784	206,173	36,198	151,189	80,545	348,103	99,343	400,933	122,681	520,238
CASA O VILLA	2,048,769	9,042,504	112,489	479,556	33,025	144,376	41,319	178,276	26,504	113,752	61,161	270,941	70,063	289,030	92,362	407,169
DEPARTAMENTO	282,053	990,511	10,023	35,578	659	2,329	1,121	4,178	2,171	8,207	2,183	8,007	4,872	17,510	8,097	28,844
CUARTO(S) EN CASA DE INQUILINATO	191,899	651,981	9,301	30,829	1,616	5,674	1,741	5,753	3,166	11,086	3,791	13,115	4,881	17,047	9,526	32,116
MEDIAGUA	172,014	716,815	8,257	33,858	2,025	8,441	3,033	12,256	3,547	14,416	9,065	38,100	11,670	46,135	5,431	22,549
RANCHO	88,485	398,700	1,451	5,893	725	3,041	555	2,091	505	2,675	1,563	7,157	557	2,244	3,051	12,575
COVACHA	35,347	143,755	1,026	3,904	287	1,077	629	2,267	64	211	470	1,822	762	2,689	3,023	12,366
CHOZA	20,085	87,736	1,002	3,736	873	3,544	345	1,211	186	642	2,225	8,618	6,445	25,948	466	1,844
OTRO	9,436	36,649	135	405	43	141	41	141	55	200	87	343	93	330	725	2,775
AREA URBANA	1,796,069	7,373,442	76,094	308,184	10,891	42,613	17,953	74,879	17,858	70,542	23,378	92,574	39,320	155,370	94,187	398,171
CASA O VILLA	1,212,660	5,257,463	53,184	226,062	8,290	33,266	14,130	60,922	11,518	47,063	15,934	65,444	27,424	111,924	69,659	307,538
DEPARTAMENTO	265,586	929,214	9,727	34,451	612	2,139	1,048	3,891	2,005	7,493	2,015	7,249	4,704	16,804	7,552	26,856
CUARTO(S) EN CASA DE INQUILINATO	169,264	569,572	8,425	27,919	1,293	4,348	1,494	4,865	2,636	9,230	3,187	10,773	4,432	15,200	8,878	29,951
MEDIAGUA	90,923	377,931	4,127	17,221	568	2,340	905	3,737	1,592	6,372	1,971	7,988	2,542	10,603	3,439	14,380
RANCHO	29,022	125,516	139	584	59	245	119	517	30	122	162	713	56	228	1,970	8,350
COVACHA	20,828	83,695	300	1,292	30	115	156	606	20	73	55	206	77	285	2,115	8,833
CHOZA	555	2,121	103	388	17	74	71	239	34	113	22	78	32	125	34	134
OTRO	7,231	27,930	89	267	22	86	30	102	23	76	32	123	53	201	540	2,129
AREA RURAL	1,052,019	4,695,209	67,590	285,575	28,362	126,010	30,831	131,294	18,340	80,647	57,167	255,529	60,023	245,563	28,494	122,067
CASA O VILLA	836,109	3,785,041	59,305	253,494	24,735	111,110	27,189	117,354	14,986	66,689	45,227	205,497	42,639	177,106	22,703	99,631
DEPARTAMENTO	16,467	61,297	296	1,127	47	190	73	287	166	714	168	758	168	706	545	1,988
CUARTO(S) EN CASA DE INQUILINATO	22,635	82,409	876	2,910	323	1,326	247	888	530	1,856	604	2,342	449	1,847	648	2,165
MEDIAGUA	81,091	338,884	4,130	16,637	1,457	6,101	2,128	8,519	1,955	8,044	7,094	30,112	9,128	35,532	1,992	8,169
RANCHO	59,463	273,184	1,312	5,309	666	2,796	436	1,574	475	2,553	1,401	6,444	501	2,016	1,081	4,225
COVACHA	14,519	60,060	726	2,612	257	962	473	1,661	44	138	415	1,616	685	2,404	908	3,533
CHOZA	19,530	85,615	899	3,348	856	3,470	274	972	152	529	2,203	8,540	6,413	25,823	432	1,710
OTRO	2,205	8,719	46	138	21	55	11	39	32	124	55	220	40	129	185	646

Cont. CUADRO N.- 3 VIVIENDAS PARTICULARES OCUPADAS, POR PROVINCIAS Y OCUPANTES, SEGUN AREA Y TIPO DE VIVIENDA

AREA Y TIPO DE VIVIENDA	PROVINCIAS, VIVIENDAS Y OCUPANTES															
	ESMERALDAS		GUAYAS		IMBABURA		LOJA		LOS RIOS		MANABI		MORONA SANTIAGO		NAPO	
	VIVIENDAS	OCUPANTES	VIVIENDAS	OCUPANTES	VIVIENDAS	OCUPANTES	VIVIENDAS	OCUPANTES	VIVIENDAS	OCUPANTES	VIVIENDAS	OCUPANTES	VIVIENDAS	OCUPANTES	VIVIENDAS	OCUPANTES
REPUBLICA DEL ECUADOR																
TOTAL VIVIENDAS	84,249	382,801	766,705	3,296,837	82,166	341,591	93,320	400,820	145,726	647,586	252,111	1,181,485	23,843	113,087	14,918	77,283
CASA O VILLA	64,517	298,893	588,417	2,622,428	58,336	251,282	74,621	329,051	115,720	524,903	205,895	978,658	16,424	77,521	10,485	56,901
DEPARTAMENTO	3,112	10,806	69,140	245,526	5,253	18,915	4,828	18,855	5,907	21,077	11,256	42,901	561	2,049	384	1,372
CUARTO(S) EN CASA DE INQUILINATO	3,311	11,808	36,343	127,922	6,691	22,817	6,560	21,590	4,469	16,068	4,442	17,458	1,695	6,281	1,573	5,446
MEDIAGUA	3,320	14,539	23,872	99,703	10,519	43,439	5,792	25,361	4,935	21,156	5,848	26,938	1,139	5,616	1,070	5,110
RANCHO	8,255	39,175	25,837	109,474	415	1,763	552	2,254	14,350	62,955	19,342	91,383	1,054	5,535	738	4,621
COVACHA	1,291	5,601	17,227	67,978	300	1,089	645	2,587	239	953	5,121	23,373	152	772	65	380
CHOZA	122	561	20	83	562	1,978	199	719	13	50	20	80	2,749	15,073	571	3,333
OTRO	321	1,418	5,849	23,723	90	308	123	403	93	424	187	694	69	240	32	120
AREA URBANA	35,592	155,820	635,683	2,697,422	43,426	170,498	43,486	180,477	74,668	324,442	132,788	611,675	9,035	37,282	5,921	25,065
CASA O VILLA	28,014	126,972	483,889	2,135,592	27,829	113,774	29,710	128,693	59,069	263,403	107,912	508,182	6,836	29,540	3,560	16,284
DEPARTAMENTO	2,553	8,964	67,233	238,253	4,931	17,647	4,616	17,927	5,079	17,988	10,602	40,282	486	1,735	344	1,208
CUARTO(S) EN CASA DE INQUILINATO	2,247	7,698	34,776	121,975	5,643	19,060	5,815	19,226	3,724	13,269	3,929	15,310	1,214	3,970	1,268	4,136
MEDIAGUA	1,019	4,541	18,107	74,711	4,877	19,495	2,932	12,963	2,139	8,991	2,659	12,274	375	1,618	643	2,904
RANCHO	1,181	5,197	13,883	57,210	29	132	86	366	4,508	20,163	5,316	24,973	45	171	40	206
COVACHA	410	1,686	12,929	50,160	53	178	258	1,093	89	348	2,233	10,169	23	91	17	98
CHOZA	-	-	13	59	24	70	1	8	4	15	10	39	11	40	27	142
OTRO	168	762	4,853	19,462	40	142	68	201	56	265	127	446	45	117	22	87
AREA RURAL	48,657	226,981	131,022	599,415	38,740	171,093	49,834	220,343	71,058	323,144	119,323	569,810	14,808	75,805	8,997	52,218
CASA O VILLA	36,503	171,921	104,528	486,836	30,507	137,508	44,911	200,358	56,651	261,500	97,983	470,476	9,588	47,981	6,925	40,617
DEPARTAMENTO	559	1,842	1,907	7,273	322	1,268	212	928	828	3,089	654	2,619	75	314	40	164
CUARTO(S) EN CASA DE INQUILINATO	1,064	4,110	1,567	5,947	1,048	3,757	745	2,364	745	2,799	513	2,148	481	2,311	305	1,310
MEDIAGUA	2,301	9,988	5,765	24,992	5,642	23,944	2,860	12,398	2,796	12,165	3,189	14,664	764	3,998	427	2,206
RANCHO	7,074	33,978	11,954	52,264	386	1,631	466	1,888	9,842	42,792	14,026	66,410	1,009	5,364	698	4,415
COVACHA	881	3,915	4,298	17,818	247	911	387	1,494	150	605	2,888	13,204	129	681	48	282
CHOZA	122	561	7	24	538	1,908	198	711	9	35	10	41	2,738	15,033	544	3,191
OTRO	153	656	996	4,261	50	166	55	202	37	159	60	248	24	123	10	33

Cont. CUADRO N.- 3 VIVIENDAS PARTICULARES OCUPADAS, POR PROVINCIAS Y OCUPANTES, SEGUN AREA Y TIPO DE VIVIENDA

AREA Y TIPO DE VIVIENDA	PROVINCIAS, VIVIENDAS Y OCUPANTES															
	PASTAZA		PICHINCHA		TUNGURAHUA		ZAMORA CHINCHIPE		GALAPAGOS		SUCUMBIOS		ORELLANA		ZONAS NO DELIMITADAS	
	VIVIENDAS	OCUPANTES	VIVIENDAS	OCUPANTES	VIVIENDAS	OCUPANTES	VIVIENDAS	OCUPANTES	VIVIENDAS	OCUPANTES	VIVIENDAS	OCUPANTES	VIVIENDAS	OCUPANTES	VIVIENDAS	OCUPANTES
REPUBLICA DEL ECUADOR																
TOTAL VIVIENDAS	13,212	59,646	610,668	2,370,525	109,411	438,707	16,191	75,567	4,766	16,844	27,616	122,273	16,964	82,085	15,734	72,496
CASA O VILLA	8,305	38,117	331,646	1,375,120	77,648	322,661	12,960	62,858	2,953	11,486	19,568	91,581	12,457	61,764	11,894	56,180
DEPARTAMENTO	617	2,314	139,974	480,308	9,976	35,484	294	1,108	586	1,712	562	1,832	182	590	295	1,009
CUARTO(S) EN CASA DE INQUILINATO	1,397	4,506	75,693	251,580	7,689	25,742	1,359	4,484	906	2,552	3,595	10,986	1,486	4,722	668	2,399
MEDIAGUA	1,073	4,614	55,247	229,084	11,962	47,517	765	3,543	226	806	1,828	7,665	683	2,961	707	3,008
RANCHO	658	3,597	3,865	17,883	325	1,110	491	2,210	34	96	1,191	6,091	1,158	6,586	1,813	8,291
COVACHA	96	504	2,605	10,789	501	1,667	128	535	34	107	225	1,013	118	531	339	1,540
CHOZA	1,038	5,919	483	1,908	1,174	4,084	182	799	7	22	563	2,802	827	4,737	13	45
OTRO	28	75	1,155	3,853	136	442	12	30	20	63	84	303	53	194	5	24
AREA URBANA	6,598	26,372	451,437	1,701,018	48,827	186,436	6,147	26,518	4,075	14,256	12,604	48,648	6,101	25,180	-	-
CASA O VILLA	4,177	17,747	214,829	871,740	28,269	113,612	4,342	19,828	2,411	9,351	7,455	31,581	4,219	18,945	-	-
DEPARTAMENTO	483	1,775	130,728	446,667	9,384	33,167	267	1,004	580	1,700	473	1,495	164	519	-	-
CUARTO(S) EN CASA DE INQUILINATO	1,179	3,699	66,011	217,607	6,837	22,626	1,046	3,371	872	2,437	3,139	9,275	1,219	3,627	-	-
MEDIAGUA	635	2,614	36,298	150,429	3,993	15,888	377	1,795	158	585	1,254	5,161	313	1,321	-	-
RANCHO	93	422	1,006	4,473	50	163	60	284	16	42	116	489	58	266	-	-
COVACHA	11	38	1,706	7,118	174	575	29	131	18	75	79	330	46	195	-	-
CHOZA	7	41	15	65	35	121	22	96	2	5	24	61	47	188	-	-
OTRO	13	36	844	2,719	85	284	4	9	18	61	64	236	35	119	-	-
AREA RURAL	6,614	33,274	159,231	669,507	60,584	252,271	10,044	49,049	691	2,588	15,012	73,625	10,863	56,905	15,734	72,496
CASA O VILLA	4,128	20,370	116,817	503,380	49,379	209,049	8,618	43,030	542	2,135	12,113	60,000	8,238	42,819	11,894	56,180
DEPARTAMENTO	134	539	9,246	33,641	592	2,317	27	104	6	12	89	337	18	71	295	1,009
CUARTO(S) EN CASA DE INQUILINATO	218	807	9,682	33,973	852	3,116	313	1,113	34	115	456	1,711	267	1,095	668	2,399
MEDIAGUA	438	2,000	18,949	78,655	7,969	31,629	388	1,748	68	221	574	2,504	370	1,640	707	3,008
RANCHO	565	3,175	2,859	13,210	275	947	431	1,926	18	54	1,075	5,602	1,100	6,320	1,813	8,291
COVACHA	85	466	899	3,671	327	1,092	99	404	16	32	146	683	72	336	339	1,540
CHOZA	1,031	5,878	468	1,843	1,139	3,963	160	703	5	17	539	2,721	780	4,549	13	45
OTRO	15	39	311	1,134	51	158	8	21	2	2	20	67	18	75	5	24

CUADRO N. - 4 VIVIENDAS PARTICULARES OCUPADAS, POR ABASTECIMIENTO DE AGUA, SEGUN PROVINCIA Y AREA

PROVINCIA Y AREA	TOTAL DE VIVIENDAS	ABASTECIMIENTO DE AGUA								
		OBTENCION DEL AGUA				MEDIO DE DONDE PROVIENE EL AGUA QUE RECIBE				
		POR TUBERIA DENTRO DE LA VIVIENDA	POR TUBERIA FUERA DE LA VIVIEN.PERO DENTRO DEL EDIF.,LOTE O TERRENO	POR TUBERIA FUERA DEL EDIFICIO, LOTE O TERRENO	NO RECIBE AGUA POR TUBERIA	DE RED PUBLICA	DE POZO	DE RIO, VERTIENTE, ACEQUIA O CANAL	DE CARRO REPARTIDOR	OTRO
REPUBLICA DEL ECUADOR										
TOTAL	2,848,088	1,483,769	595,991	145,731	622,597	1,922,280	355,856	346,077	170,116	53,759
URBANA	1,796,069	1,208,688	310,000	57,080	220,301	1,502,876	108,407	39,970	127,263	17,553
RURAL	1,052,019	275,081	285,991	88,651	402,296	419,404	247,449	306,107	42,853	36,206
AZUAY	143,684	92,730	29,062	6,910	14,982	108,761	7,078	24,565	629	2,651
URBANA	76,094	68,292	6,003	639	1,160	72,937	626	2,149	74	308
RURAL	67,590	24,438	23,059	6,271	13,822	35,824	6,452	22,416	555	2,343
BOLIVAR	39,253	14,981	10,804	4,992	8,476	18,872	4,784	14,525	198	874
URBANA	10,891	8,652	1,775	167	297	10,250	166	424	8	43
RURAL	28,362	6,329	9,029	4,825	8,179	8,622	4,618	14,101	190	831
CAÑAR	48,784	23,975	11,995	3,121	9,693	25,079	10,671	11,007	452	1,575
URBANA	17,953	12,529	2,175	445	2,804	11,608	5,483	538	122	202
RURAL	30,831	11,446	9,820	2,676	6,889	13,471	5,188	10,469	330	1,373
CARCHI	36,198	19,924	11,963	1,387	2,924	30,090	738	4,770	163	437
URBANA	17,858	14,683	2,711	206	258	17,305	100	360	37	56
RURAL	18,340	5,241	9,252	1,181	2,666	12,785	638	4,410	126	381
COTOPAXI	80,545	30,827	29,392	7,228	13,098	48,695	6,068	22,739	369	2,674
URBANA	23,378	17,136	5,100	447	695	21,680	790	745	55	108
RURAL	57,167	13,691	24,292	6,781	12,403	27,015	5,278	21,994	314	2,566
CHIMBORAZO	99,343	45,205	32,034	9,789	12,315	65,366	7,214	23,800	798	2,165
URBANA	39,320	33,983	4,186	438	713	37,951	273	727	204	165
RURAL	60,023	11,222	27,848	9,351	11,602	27,415	6,941	23,073	594	2,000
EL ORO	122,681	67,074	34,507	6,491	14,609	92,420	10,899	11,803	6,068	1,491
URBANA	94,187	56,169	26,013	4,157	7,848	80,903	5,441	1,906	5,152	785
RURAL	28,494	10,905	8,494	2,334	6,761	11,517	5,458	9,897	916	706
ESMERALDAS	84,249	29,899	12,733	4,209	37,408	44,123	14,688	18,643	4,378	2,417
URBANA	35,592	19,716	7,268	1,681	6,927	28,459	3,902	793	1,747	691
RURAL	48,657	10,183	5,465	2,528	30,481	15,664	10,786	17,850	2,631	1,726
GUAYAS	766,705	393,392	139,155	35,880	198,278	526,591	86,207	30,166	112,668	11,073
URBANA	635,683	369,776	116,913	27,929	121,065	498,363	27,988	5,353	96,342	7,637
RURAL	131,022	23,616	22,242	7,951	77,213	28,228	58,219	24,813	16,326	3,436
IMBABURA	82,166	49,673	22,463	4,126	5,904	67,411	2,252	10,496	506	1,501
URBANA	43,426	35,833	6,282	510	801	41,399	541	1,172	127	187
RURAL	38,740	13,840	16,181	3,616	5,103	26,012	1,711	9,324	379	1,314
LOJA	93,320	44,711	26,762	8,499	13,348	58,102	9,451	23,294	772	1,701
URBANA	43,486	34,738	6,589	922	1,237	38,775	1,971	2,056	441	243
RURAL	49,834	9,973	20,173	7,577	12,111	19,327	7,480	21,238	331	1,458
LOS RIOS	145,726	51,116	27,894	7,411	59,305	64,502	63,628	14,719	1,024	1,853
URBANA	74,668	40,137	18,624	3,593	12,314	53,233	18,706	1,768	374	587
RURAL	71,058	10,979	9,270	3,818	46,991	11,269	44,922	12,951	650	1,266
MANABI	252,111	90,908	39,634	13,140	108,429	119,590	60,414	34,083	32,113	5,911
URBANA	132,788	75,999	23,501	5,160	28,128	100,791	9,173	2,605	18,214	2,005
RURAL	119,323	14,909	16,133	7,980	80,301	18,799	51,241	31,478	13,899	3,906
MORONA SANTIAGO	23,843	9,224	5,066	1,936	7,617	12,710	2,040	8,020	-	1,073
URBANA	9,035	6,772	1,713	326	224	8,256	300	440	-	39
RURAL	14,808	2,452	3,353	1,610	7,393	4,454	1,740	7,580	-	1,034
NAPO	14,918	5,050	3,714	1,294	4,860	7,858	724	5,268	126	942
URBANA	5,921	3,691	1,669	199	362	5,218	139	358	21	185
RURAL	8,997	1,359	2,045	1,095	4,498	2,640	585	4,910	105	757
PASTAZA	13,212	5,899	2,552	599	4,162	7,689	611	3,361	95	1,456
URBANA	6,598	4,310	1,467	176	645	5,671	109	304	70	444
RURAL	6,614	1,589	1,085	423	3,517	2,018	502	3,057	25	1,012
PICHINCHA	610,668	433,071	107,181	17,192	53,224	514,988	38,878	45,673	5,671	5,458
URBANA	451,437	353,483	62,427	8,353	27,174	404,426	24,827	16,358	3,728	2,098
RURAL	159,231	79,588	44,754	8,839	26,050	110,562	14,051	29,315	1,943	3,360
TUNGURAHUA	109,411	55,599	32,404	6,977	14,431	80,280	2,293	19,885	2,875	4,078
URBANA	48,827	39,370	7,704	656	1,097	46,843	373	1,102	192	317
RURAL	60,584	16,229	24,700	6,321	13,334	33,437	1,920	18,783	2,683	3,761
ZAMORA CHINCHIPE	16,191	6,128	5,075	1,734	3,254	8,960	1,191	5,530	139	371
URBANA	6,147	4,328	1,502	166	151	5,551	254	280	29	33
RURAL	10,044	1,800	3,573	1,568	3,103	3,409	937	5,250	110	338
GALAPAGOS	4,766	2,726	1,420	128	492	3,864	219	97	400	186
URBANA	4,075	2,581	1,298	109	87	3,707	154	49	149	16
RURAL	691	145	122	19	405	157	65	48	251	170
SUCUMBIOS	27,616	5,651	4,558	1,220	16,187	7,181	12,883	5,169	356	2,027
URBANA	12,604	4,269	2,809	488	5,038	5,088	6,196	267	136	917
RURAL	15,012	1,382	1,749	732	11,149	2,093	6,687	4,902	220	1,110
ORELLANA	16,964	2,580	2,976	875	10,533	4,943	3,968	6,269	165	1,619
URBANA	6,101	2,241	2,271	313	1,276	4,462	895	216	41	487
RURAL	10,863	339	705	562	9,257	481	3,073	6,053	124	1,132
ZONAS NO DELIMITADAS	15,734	3,426	2,647	593	9,068	4,205	8,957	2,195	151	226
RURAL	15,734	3,426	2,647	593	9,068	4,205	8,957	2,195	151	226

CUADRO N.- 5 VIVIENDAS PARTICULARES OCUPADAS, POR SERVICIOS QUE DISPONEN, SEGUN PROVINCIA Y AREA

PROVINCIA Y AREA	TOTAL DE VIVIENDAS	ELIMINACION DE AGUAS SERVIDAS				SERVICIO ELECTRICO		SERVICIO TELEFONICO	
		CONECTADO A RED PU- BLICA DE ALCANTA- RILLADO	POZO CIEGO	POZO SEPTICO	OTRA FORMA	SI DISPONE	NO DISPONE	SI DISPONE	NO DISPONE
REPUBLICA DEL ECUADOR									
TOTAL	2,848,088	1,368,026	443,166	543,005	493,891	2,553,861	294,227	916,409	1,931,679
URBANA	1,796,069	1,195,850	185,112	330,247	84,860	1,735,117	60,952	785,575	1,010,494
RURAL	1,052,019	172,176	258,054	212,758	409,031	818,744	233,275	130,834	921,185
AZUAY	143,684	81,941	12,721	21,462	27,560	134,854	8,830	60,019	83,665
URBANA	76,094	70,037	1,559	3,040	1,458	75,104	990	48,430	27,664
RURAL	67,590	11,904	11,162	18,422	26,102	59,750	7,840	11,589	56,001
BOLIVAR	39,253	12,058	7,331	5,758	14,106	30,241	9,012	4,563	34,690
URBANA	10,891	9,306	869	476	240	10,525	366	3,796	7,095
RURAL	28,362	2,752	6,462	5,282	13,866	19,716	8,646	767	27,595
CAÑAR	48,784	17,153	7,779	10,731	13,121	44,629	4,155	13,432	35,352
URBANA	17,953	13,708	1,441	1,906	898	17,403	550	9,056	8,897
RURAL	30,831	3,445	6,338	8,825	12,223	27,226	3,605	4,376	26,455
CARCHI	36,198	24,382	3,398	2,372	6,046	34,146	2,052	11,050	25,148
URBANA	17,858	17,040	399	189	230	17,499	359	9,063	8,795
RURAL	18,340	7,342	2,999	2,183	5,816	16,647	1,693	1,987	16,353
COTOPAXI	80,545	24,382	17,925	10,561	27,677	66,444	14,101	16,247	64,298
URBANA	23,378	18,058	1,691	3,029	600	22,503	875	12,097	11,281
RURAL	57,167	6,324	16,234	7,532	27,077	43,941	13,226	4,150	53,017
CHIMBORAZO	99,343	44,155	18,077	9,234	27,877	88,868	10,475	22,270	77,073
URBANA	39,320	37,173	1,144	662	341	38,390	930	19,824	19,496
RURAL	60,023	6,982	16,933	8,572	27,536	50,478	9,545	2,446	57,577
EL ORO	122,681	69,442	15,432	18,903	18,904	116,529	6,152	27,783	94,898
URBANA	94,187	64,661	10,126	13,407	5,993	91,256	2,931	26,229	67,958
RURAL	28,494	4,781	5,306	5,496	12,911	25,273	3,221	1,554	26,940
ESMERALDAS	84,249	25,674	16,840	17,775	23,960	63,711	20,538	18,799	65,450
URBANA	35,592	20,019	5,348	5,954	4,271	33,414	2,178	12,791	22,801
RURAL	48,657	5,655	11,492	11,821	19,689	30,297	18,360	6,008	42,649
GUAYAS	766,705	302,282	127,990	244,788	91,645	720,744	45,961	250,815	515,890
URBANA	635,683	294,786	91,082	208,830	40,985	612,727	22,956	239,447	396,236
RURAL	131,022	7,496	36,908	35,958	50,660	108,017	23,005	11,368	119,654
IMBABURA	82,166	52,374	7,355	5,627	16,810	73,618	8,548	24,463	57,703
URBANA	43,426	39,935	1,484	1,159	848	42,284	1,142	19,995	23,431
RURAL	38,740	12,439	5,871	4,468	15,962	31,334	7,406	4,468	34,272
LOJA	93,320	43,658	12,758	10,421	26,483	77,818	15,502	25,779	67,541
URBANA	43,486	37,431	3,188	1,692	1,175	41,071	2,415	22,411	21,075
RURAL	49,834	6,227	9,570	8,729	25,308	36,747	13,087	3,368	46,466
LOS RIOS	145,726	27,122	36,496	52,129	29,979	118,654	27,072	25,150	120,576
URBANA	74,668	23,873	14,888	30,405	5,502	69,162	5,506	20,092	54,576
RURAL	71,058	3,249	21,608	21,724	24,477	49,492	21,566	5,058	66,000
MANABI	252,111	71,050	63,311	53,752	63,998	205,274	46,837	47,256	204,855
URBANA	132,788	67,427	23,214	32,837	9,310	125,807	6,981	40,431	92,357
RURAL	119,323	3,623	40,097	20,915	54,688	79,467	39,856	6,825	112,498
MORONA SANTIAGO	23,843	8,990	3,172	2,153	9,528	14,552	9,291	4,679	19,164
URBANA	9,035	7,182	866	651	336	8,516	519	4,151	4,884
RURAL	14,808	1,808	2,306	1,502	9,192	6,036	8,772	528	14,280
NAPO	14,918	5,693	1,447	1,267	6,511	9,444	5,474	2,625	12,293
URBANA	5,921	4,425	494	427	575	5,574	347	2,260	3,661
RURAL	8,997	1,268	953	840	5,936	3,870	5,127	365	8,632
PASTAZA	13,212	6,243	1,388	1,057	4,524	9,801	3,411	3,159	10,053
URBANA	6,598	4,914	522	450	712	6,294	304	2,697	3,901
RURAL	6,614	1,329	866	607	3,812	3,507	3,107	462	6,152
PICHINCHA	610,668	475,678	49,349	48,141	37,500	587,111	23,557	319,262	291,406
URBANA	451,437	404,769	20,871	17,457	8,340	442,334	9,103	261,990	189,447
RURAL	159,231	70,909	28,478	30,684	29,160	144,777	14,454	57,272	101,959
TUNGURAHUA	109,411	55,610	28,387	8,706	16,708	103,016	6,395	28,140	81,271
URBANA	48,827	45,073	2,631	630	493	47,967	860	22,629	26,198
RURAL	60,584	10,537	25,756	8,076	16,215	55,049	5,535	5,511	55,073
ZAMORA CHINCHIPE	16,191	7,077	1,469	998	6,647	11,877	4,314	2,801	13,390
URBANA	6,147	5,222	392	159	374	5,737	410	2,031	4,116
RURAL	10,044	1,855	1,077	839	6,273	6,140	3,904	770	9,274
GALAPAGOS	4,766	1,466	356	2,815	129	4,597	169	2,124	2,642
URBANA	4,075	1,406	241	2,404	24	3,978	97	1,986	2,089
RURAL	691	60	115	411	105	619	72	138	553
SUCUMBIOS	27,616	7,363	3,848	5,481	10,924	17,906	9,710	2,921	24,695
URBANA	12,604	6,456	1,638	2,889	1,621	11,831	773	2,658	9,946
RURAL	15,012	907	2,210	2,592	9,303	6,075	8,937	263	14,749
ORELLANA	16,964	3,160	2,109	2,910	8,785	8,983	7,981	1,588	15,376
URBANA	6,101	2,949	1,024	1,594	534	5,741	360	1,511	4,590
RURAL	10,863	211	1,085	1,316	8,251	3,242	7,621	77	10,786
ZONAS NO DELIMITADAS	15,734	1,073	4,228	5,964	4,469	11,044	4,690	1,484	14,250
RURAL	15,734	1,073	4,228	5,964	4,469	11,044	4,690	1,484	14,250

Cont. CUADRO N.- 5 VIVIENDAS PARTICULARES OCUPADAS, POR SERVICIOS QUE DISPONEN, SEGUN PROVINCIA Y AREA

PROVINCIA Y AREA	SISTEMA DE ELIMINACION DE LA BASURA				SERVICIO HIGIENICO				SERVICIO DE DUCHA		
	POR CARRO RECOLEC- TOR	EN TERRENO BALDIO O QUEBRADA	POR INCINE- RACION O ENTIERRO	OTRA FORMA	EXCUSADO DE USO EXCLUSIVO DEL HOGAR	EXCUSADO DE USO COMUN A VARIOS HOGARES	LETRINA	NO TIENE	DE USO EXCLUSIVO DEL HOGAR	DE USO COMUN A VARIOS HOGARES	NO TIENE
REPUBLICA DEL ECUADOR											
TOTAL	1,785,954	417,566	509,070	135,498	1,858,164	293,277	222,162	474,485	1,576,877	331,256	939,955
URBANA	1,558,183	87,560	110,658	39,668	1,464,460	207,363	17,863	106,383	1,231,292	280,212	284,565
RURAL	227,771	330,006	398,412	95,830	393,704	85,914	204,299	368,102	345,585	51,044	655,390
AZUAY	77,851	27,575	32,600	5,658	86,096	14,184	11,188	32,216	83,775	15,649	44,260
URBANA	69,461	2,392	3,321	920	62,947	10,168	157	2,822	58,929	13,624	3,541
RURAL	8,390	25,183	29,279	4,738	23,149	4,016	11,031	29,394	24,846	2,025	40,719
BOLIVAR	11,534	16,719	7,539	3,461	16,062	2,787	7,732	12,672	13,679	2,625	22,949
URBANA	9,495	832	501	63	8,755	1,510	84	542	6,942	1,950	1,999
RURAL	2,039	15,887	7,038	3,398	7,307	1,277	7,648	12,130	6,737	675	20,950
CAÑAR	18,972	9,837	17,333	2,642	24,651	3,357	5,838	14,938	21,846	3,022	23,916
URBANA	15,496	950	1,333	174	14,503	2,032	135	1,283	12,174	2,432	3,347
RURAL	3,476	8,887	16,000	2,468	10,148	1,325	5,703	13,655	9,672	590	20,569
CARCHI	21,561	9,875	3,515	1,247	21,012	5,268	3,400	6,518	18,967	5,444	11,787
URBANA	16,640	863	274	81	13,615	3,407	83	753	12,104	4,287	1,467
RURAL	4,921	9,012	3,241	1,166	7,397	1,861	3,317	5,765	6,863	1,157	10,320
COTOPAXI	21,782	28,739	24,838	5,186	34,566	5,555	14,300	26,124	27,859	5,934	46,752
URBANA	19,530	2,423	1,190	235	18,400	3,476	183	1,319	14,816	4,779	3,783
RURAL	2,252	26,316	23,648	4,951	16,166	2,079	14,117	24,805	13,043	1,155	42,969
CHIMBORAZO	38,459	35,676	19,737	5,471	43,107	6,885	23,778	25,573	36,648	7,387	55,308
URBANA	36,017	1,976	1,071	256	32,520	5,244	164	1,392	26,742	6,563	6,015
RURAL	2,442	33,700	18,666	5,215	10,587	1,641	23,614	24,181	9,906	824	49,293
EL ORO	85,241	14,264	18,003	5,173	81,669	16,392	4,902	19,718	73,143	18,677	30,861
URBANA	78,832	4,804	8,051	2,500	70,974	13,185	1,153	8,875	61,578	16,754	15,855
RURAL	6,409	9,460	9,952	2,673	10,695	3,207	3,749	10,843	11,565	1,923	15,006
ESMERALDAS	42,604	18,390	13,944	9,311	47,736	7,578	8,094	20,841	36,253	6,271	41,725
URBANA	27,490	3,510	2,369	2,223	27,924	2,976	303	4,389	21,598	4,062	9,932
RURAL	15,114	14,880	11,575	7,088	19,812	4,602	7,791	16,452	14,655	2,209	31,793
GUAYAS	556,317	40,798	137,889	31,701	575,632	61,560	35,073	94,440	482,873	71,943	211,889
URBANA	526,815	27,127	59,745	21,996	529,785	50,988	8,848	46,062	442,730	66,104	126,849
RURAL	29,502	13,671	78,144	9,705	45,847	10,572	26,225	48,378	40,143	5,839	85,040
IMBABURA	50,863	19,186	7,774	4,343	48,019	10,574	8,601	14,972	44,944	12,177	25,045
URBANA	39,975	2,380	875	196	34,611	6,714	241	1,860	30,828	9,692	2,906
RURAL	10,888	16,806	6,899	4,147	13,408	3,860	8,360	13,112	14,116	2,485	22,139
LOJA	42,212	28,539	12,912	9,657	43,589	10,269	9,595	29,867	46,476	12,495	34,349
URBANA	37,912	3,145	2,165	264	32,818	7,659	175	2,834	30,272	10,576	2,638
RURAL	4,300	25,394	10,747	9,393	10,771	2,610	9,420	27,033	16,204	1,919	31,711
LOS RIOS	69,104	21,871	47,841	6,910	83,866	11,848	15,903	34,109	64,327	11,054	70,345
URBANA	58,355	6,266	7,842	2,205	60,634	6,934	821	6,279	46,289	8,440	19,939
RURAL	10,749	15,605	39,999	4,705	23,232	4,914	15,082	27,830	18,038	2,614	50,406
MANABI	127,363	36,118	74,445	14,185	173,566	18,011	25,545	34,989	132,090	14,228	105,793
URBANA	110,738	7,523	9,944	4,583	113,448	10,139	1,423	7,778	95,294	11,046	26,448
RURAL	16,625	28,595	64,501	9,602	60,118	7,872	24,122	27,211	36,796	3,182	79,345
MORONA SANTIAGO	8,297	9,869	2,112	3,565	9,444	2,150	1,669	10,580	9,422	3,087	11,334
URBANA	7,598	775	566	96	6,845	1,555	42	593	6,231	2,301	503
RURAL	699	9,094	1,546	3,469	2,599	595	1,627	9,987	3,191	786	10,831
NAPO	6,526	5,552	1,121	1,719	5,891	1,912	1,322	5,793	5,112	2,396	7,410
URBANA	5,138	474	216	93	4,098	1,241	53	529	3,394	1,854	673
RURAL	1,388	5,078	905	1,626	1,793	671	1,269	5,264	1,718	542	6,737
PASTAZA	7,038	3,485	1,345	1,344	6,502	1,781	679	4,250	5,567	2,243	5,402
URBANA	5,735	404	338	121	4,788	1,290	66	454	4,029	1,863	706
RURAL	1,303	3,081	1,007	1,223	1,714	491	613	3,796	1,538	380	4,696
PICHINCHA	516,028	49,003	37,513	8,124	459,756	91,512	19,703	39,697	393,756	112,983	103,929
URBANA	425,090	17,322	7,044	1,981	368,902	64,798	3,334	14,403	308,631	94,839	47,967
RURAL	90,938	31,681	30,469	6,143	90,854	26,714	16,369	25,294	85,125	18,144	55,962
TUNGURAHUA	50,987	20,600	35,418	2,406	62,963	10,757	17,693	17,998	54,083	11,663	43,665
URBANA	44,176	2,168	2,232	251	39,626	7,281	270	1,650	34,390	10,015	4,422
RURAL	6,811	18,432	33,186	2,155	23,337	3,476	17,423	16,348	19,693	1,648	39,243
ZAMORA CHINCHIPE	5,756	6,015	1,179	3,241	6,068	2,081	677	7,365	6,789	2,377	7,025
URBANA	4,797	651	290	409	4,179	1,365	19	584	3,925	1,802	420
RURAL	959	5,364	889	2,832	1,889	716	658	6,781	2,864	575	6,605
GALAPAGOS	4,364	103	250	49	3,663	703	40	360	3,093	1,252	421
URBANA	3,970	69	26	10	3,253	628	6	188	2,741	1,199	135
RURAL	394	34	224	39	410	75	34	172	352	53	286
SUCUMBIOS	11,927	6,565	3,909	5,215	10,939	4,266	2,550	9,861	7,686	5,064	14,866
URBANA	10,050	1,083	636	835	7,907	3,297	218	1,182	5,114	4,322	3,168
RURAL	1,877	5,482	3,273	4,380	3,032	969	2,332	8,679	2,572	742	11,698
ORELLANA	5,238	4,874	3,094	3,758	5,225	1,899	1,582	8,258	3,518	2,081	11,365
URBANA	4,873	423	629	176	3,928	1,476	85	612	2,541	1,708	1,852
RURAL	365	4,451	2,465	3,582	1,297	423	1,497	7,646	977	373	9,513
ZONAS NO DELIMITADAS	5,930	3,913	4,759	1,132	8,142	1,948	2,298	3,346	4,971	1,204	9,559
RURAL	5,930	3,913	4,759	1,132	8,142	1,948	2,298	3,346	4,971	1,204	9,559

CUADRO N.- 6 VIVIENDAS PARTICULARES OCUPADAS, POR NUMERO DE CUARTOS, SEGUN AREA Y NUMERO DE OCUPANTES

AREA Y NUMERO DE OCUPANTES	TOTAL DE VIVIENDAS	NUMERO DE CUARTOS									
		1	2	3	4	5	6	7	8	9	10 Y MAS
REPUBLICA DEL ECUADOR											
TOTAL	2,848,088	681,449	733,345	627,716	398,186	193,309	100,156	47,841	29,438	12,821	23,827
1 OCUPANTE	259,129	112,093	67,750	39,804	21,207	8,903	4,424	1,895	1,198	463	1,392
2 OCUPANTES	371,632	107,629	103,427	75,377	43,709	20,132	10,320	4,532	2,823	1,193	2,490
3 OCUPANTES	506,706	129,940	137,314	112,589	64,921	30,316	14,948	7,024	4,213	1,818	3,623
4 OCUPANTES	574,909	122,792	147,242	132,522	86,323	41,440	21,046	10,119	6,059	2,678	4,688
5 OCUPANTES	453,439	86,215	110,943	105,906	72,058	36,607	19,348	9,619	5,928	2,527	4,288
6 OCUPANTES	284,987	53,088	70,389	66,599	45,521	22,901	12,315	5,927	3,723	1,684	2,840
7 OCUPANTES	197,397	36,872	49,205	46,653	30,985	15,602	8,302	4,096	2,503	1,081	2,098
8 OCUPANTES	79,997	14,053	19,815	19,147	12,738	6,564	3,479	1,762	1,093	506	840
9 OCUPANTES	50,044	8,359	12,225	12,083	8,291	4,301	2,228	1,056	663	313	525
10 OCUPANTES Y MAS	69,848	10,408	15,035	17,036	12,433	6,543	3,746	1,811	1,235	558	1,043
AREA URBANA	1,796,069	422,189	424,434	397,747	262,061	133,829	70,415	35,267	21,795	9,765	18,567
1 OCUPANTE	161,892	71,932	38,328	24,847	13,834	6,244	3,076	1,384	848	335	1,064
2 OCUPANTES	240,837	69,210	61,702	49,784	29,631	14,511	7,490	3,449	2,131	940	1,989
3 OCUPANTES	340,695	85,924	86,506	76,793	45,518	22,084	10,923	5,357	3,213	1,431	2,946
4 OCUPANTES	385,372	79,204	90,820	89,881	61,264	30,579	15,561	7,689	4,613	2,075	3,686
5 OCUPANTES	291,978	52,876	64,718	68,230	48,838	26,129	14,082	7,309	4,473	1,960	3,363
6 OCUPANTES	168,560	29,701	37,309	39,142	28,200	15,183	8,494	4,327	2,765	1,234	2,205
7 OCUPANTES	107,065	18,702	24,107	25,105	17,406	9,513	5,288	2,816	1,768	799	1,561
8 OCUPANTES	40,587	6,438	8,915	9,661	6,787	3,735	2,098	1,177	738	380	658
9 OCUPANTES	23,982	3,588	5,279	5,754	4,119	2,324	1,280	640	428	232	338
10 OCUPANTES Y MAS	35,101	4,614	6,750	8,550	6,464	3,527	2,123	1,119	818	379	757
AREA RURAL	1,052,019	259,260	308,911	229,969	136,125	59,480	29,741	12,574	7,643	3,056	5,260
1 OCUPANTE	97,237	40,161	29,422	14,957	7,373	2,659	1,348	511	350	128	328
2 OCUPANTES	130,795	38,419	41,725	25,593	14,078	5,621	2,830	1,083	692	253	501
3 OCUPANTES	166,011	44,016	50,808	35,796	19,403	8,232	4,025	1,667	1,000	387	677
4 OCUPANTES	189,537	43,588	56,422	42,641	25,059	10,861	5,485	2,430	1,446	603	1,002
5 OCUPANTES	161,461	33,339	46,225	37,676	23,220	10,478	5,266	2,310	1,455	567	925
6 OCUPANTES	116,427	23,387	33,080	27,457	17,321	7,718	3,821	1,600	958	450	635
7 OCUPANTES	90,332	18,170	25,098	21,548	13,579	6,089	3,014	1,280	735	282	537
8 OCUPANTES	39,410	7,615	10,900	9,486	5,951	2,829	1,381	585	355	126	182
9 OCUPANTES	26,062	4,771	6,946	6,329	4,172	1,977	948	416	235	81	187
10 OCUPANTES Y MAS	34,747	5,794	8,285	8,486	5,969	3,016	1,623	692	417	179	286

CUADRO N.- 7 VIVIENDAS PARTICULARES OCUPADAS, POR NUMERO DE PERSONAS POR CUARTO, SEGUN AREA Y TIPO DE TENENCIA

AREA Y TIPO DE TENENCIA	TOTAL VIVIENDAS	NUMERO DE PERSONAS POR CUARTO			
		MENOS DE 1	DE 1 A 2	DE 3 A 4	5 Y MAS
REPUBLICA DEL ECUADOR					
TOTAL DE VIVIENDAS	2,848,088	147,641	1,898,365	563,653	238,429
PROPIA	1,919,576	110,123	1,288,668	358,476	162,309
ARRENDADA	665,394	25,974	451,530	139,465	48,425
EN ANTICRESIS	11,729	510	7,605	1,482	1,132
GRATUITA	155,654	6,656	94,902	38,714	15,382
POR SERVICIOS	74,871	3,401	43,188	19,518	8,764
OTRA	20,864	977	12,472	4,998	2,417
AREA URBANA	1,796,069	102,972	1,233,337	330,530	129,230
PROPIA	1,083,789	73,706	752,475	181,040	76,568
ARRENDADA	575,352	23,050	396,442	116,645	39,215
EN ANTICRESIS	8,589	401	5,778	1,669	741
GRATUITA	89,465	3,997	55,916	21,414	8,138
POR SERVICIOS	25,064	1,154	14,209	6,633	3,068
OTRA	13,810	664	8,517	3,129	1,500
AREA RURAL	1,052,019	44,669	665,028	233,123	109,199
PROPIA	835,787	36,417	536,193	177,436	85,741
ARRENDADA	90,042	2,924	55,088	22,820	9,210
EN ANTICRESIS	3,140	109	1,827	813	391
GRATUITA	66,189	2,659	38,986	17,300	7,244
POR SERVICIOS	49,807	2,247	28,979	12,885	5,696
OTRA	7,054	313	3,955	1,869	917

CUADRO N.- 8 VIVIENDAS PARTICULARES OCUPADAS, POR NUMERO DE PERSONAS POR DORMITORIO, SEGUN AREA Y TIPO DE TENENCIA

AREA Y TIPO DE TENENCIA	TOTAL VIVIENDAS	NUMERO DE PERSONAS POR DORMITORIO			
		MENOS DE 1	DE 1 A 2	DE 3 A 4	5 Y MAS
REPUBLICA DEL ECUADOR					
TOTAL DE VIVIENDAS	2,848,088	14,849	1,501,933	859,887	471,419
PROPIA	1,919,576	11,413	1,038,768	544,196	325,199
ARRENDADA	665,394	2,285	354,008	216,928	92,173
EN ANTICRESIS	11,729	54	5,787	3,715	2,173
GRATUITA	155,654	541	65,365	59,719	30,029
POR SERVICIOS	74,871	438	28,631	28,261	17,541
OTRA	20,864	118	9,374	7,068	4,304
AREA URBANA	1,796,069	10,981	1,038,583	503,884	242,621
PROPIA	1,083,789	8,289	658,532	272,481	144,487
ARRENDADA	575,352	2,037	316,322	182,898	74,095
EN ANTICRESIS	8,589	38	4,671	2,550	1,330
GRATUITA	89,465	360	41,568	32,691	14,846
POR SERVICIOS	25,064	170	10,730	8,842	5,322
OTRA	13,810	87	6,760	4,422	2,541
AREA RURAL	1,052,019	3,868	463,350	356,003	228,798
PROPIA	835,787	3,124	380,236	271,715	180,712
ARRENDADA	90,042	248	37,686	34,030	18,078
EN ANTICRESIS	3,140	16	1,116	1,165	843
GRATUITA	66,189	181	23,797	27,028	15,183
POR SERVICIOS	49,807	268	17,901	19,419	12,219
OTRA	7,054	31	2,614	2,646	1,763

CUADRO N.º 9A VIVIENDAS PARTICULARES OCUPADAS, POR NUMERO DE CUARTOS Y OCUPANTES, SEGUN SERVICIOS QUE DISPONE LA VIVIENDA

SERVICIOS QUE DISPONE LA VIVIENDA	TOTAL		NUMERO DE CUARTOS Y OCUPANTES													
			1		2		3		4		5		6		7 Y MAS	
	VIVIENDAS	OCUPANTES	VIVIENDAS	OCUPANTES	VIVIENDAS	OCUPANTES	VIVIENDAS	OCUPANTES	VIVIENDAS	OCUPANTES	VIVIENDAS	OCUPANTES	VIVIENDAS	OCUPANTES	VIVIENDAS	OCUPANTES
REPUBLICA DEL ECUADOR																
TOTAL DE VIVIENDAS	2,848,088	12,068,651	681,449	2,520,465	733,345	3,034,014	627,716	2,769,934	398,186	1,818,299	193,309	903,041	100,156	474,713	113,927	548,185
ABASTECIMIENTO DE AGUA																
OBTENCION DEL AGUA	2,848,088	12,068,651	681,449	2,520,465	733,345	3,034,014	627,716	2,769,934	398,186	1,818,299	193,309	903,041	100,156	474,713	113,927	548,185
POR TUBERIA DENTRO DE LA VIVIENDA	1,483,769	6,034,900	230,977	779,312	316,032	1,210,171	353,313	1,451,564	263,584	1,136,175	144,135	640,683	78,984	360,323	96,744	456,672
POR TUBERIA FUERA DE LA VIVIENDA, PERO DENTRO DEL EDIFICIO, LOTE O TERRENO	595,991	2,598,895	183,906	686,825	178,865	772,398	125,216	591,982	63,653	316,853	23,744	123,012	10,908	57,284	9,699	50,541
POR TUBERIA FUERA DEL EDIFICIO, LOTE O TERRENO	145,731	654,576	46,556	185,118	44,950	198,213	29,977	145,267	14,826	75,295	5,106	27,495	2,422	13,179	1,894	10,009
NO RECIBE AGUA POR TUBERIA	622,597	2,780,280	220,010	869,210	193,498	853,232	119,210	581,121	56,123	289,976	20,324	111,851	7,842	43,927	5,590	30,963
MEDIO DE DONDE PROVIENE EL AGUA QUE RECIBE	2,848,088	12,068,651	681,449	2,520,465	733,345	3,034,014	627,716	2,769,934	398,186	1,818,299	193,309	903,041	100,156	474,713	113,927	548,185
DE RED PUBLICA	1,922,280	7,929,625	393,181	1,382,413	450,318	1,791,525	438,619	1,862,928	300,347	1,325,768	155,364	702,366	83,749	386,827	100,702	477,798
DE POZO	355,856	1,610,268	97,873	390,064	112,192	494,276	77,852	374,596	40,265	203,198	16,104	85,913	6,361	34,269	5,209	27,952
DE RIO, VERTIENTE,...	346,077	1,575,070	94,809	389,154	105,696	465,789	73,901	353,761	41,286	206,384	16,478	86,346	7,835	41,406	6,072	32,230
DE CARRO REPARTIDOR	170,116	735,506	73,195	279,288	49,102	216,582	28,391	137,678	12,206	62,816	4,021	21,682	1,619	9,121	1,582	8,339
OTRO	53,759	218,182	22,391	79,546	16,037	65,842	8,953	40,971	4,082	20,133	1,342	6,734	592	3,090	362	1,866
SISTEMA DE ELIMINACION DE AGUAS SERVIDAS	2,848,088	12,068,651	681,449	2,520,465	733,345	3,034,014	627,716	2,769,934	398,186	1,818,299	193,309	903,041	100,156	474,713	113,927	548,185
CONECTADO A RED PUBLICA																
DE ALCANTARILLADO	1,368,026	5,418,738	244,340	793,166	284,348	1,060,394	311,938	1,255,021	233,981	989,623	130,322	570,297	72,436	326,577	90,661	423,660
POZO CIEGO	443,166	1,990,780	130,703	517,596	135,476	596,861	95,323	457,561	48,608	244,611	18,432	96,606	8,139	43,165	6,485	34,380
POZO SEPTICO	543,005	2,412,456	143,514	551,503	155,682	671,906	124,809	585,941	68,107	337,802	27,092	140,276	12,335	64,442	11,466	60,586
OTRA FORMA	493,891	2,246,677	162,892	658,200	157,839	704,853	95,646	471,411	47,490	246,263	17,463	95,862	7,246	40,529	5,315	29,559
DISPONIBILIDAD DE SERVICIO ELECTRICO	2,848,088	12,068,651	681,449	2,520,465	733,345	3,034,014	627,716	2,769,934	398,186	1,818,299	193,309	903,041	100,156	474,713	113,927	548,185
SI DISPONE	2,553,861	10,780,071	566,567	2,075,024	645,091	2,649,647	577,310	2,525,240	373,688	1,692,031	184,032	852,779	96,464	454,234	110,709	531,116
NO DISPONE	294,227	1,288,580	114,882	445,441	88,254	384,367	50,406	244,694	24,498	126,268	9,277	50,262	3,692	20,479	3,218	17,069
DISPONIBILIDAD DE SERVICIO TELEFONICO	2,848,088	12,068,651	681,449	2,520,465	733,345	3,034,014	627,716	2,769,934	398,186	1,818,299	193,309	903,041	100,156	474,713	113,927	548,185
SI DISPONE	916,409	3,774,166	87,702	301,055	144,624	543,943	218,501	879,226	193,640	819,614	117,476	515,517	67,331	304,623	87,135	410,188
NO DISPONE	1,931,679	8,294,485	593,747	2,219,410	588,721	2,490,071	409,215	1,890,708	204,546	998,685	75,833	387,524	32,825	170,090	26,792	137,997
SISTEMA DE ELIMINACION DE LA BASURA	2,848,088	12,068,651	681,449	2,520,465	733,345	3,034,014	627,716	2,769,934	398,186	1,818,299	193,309	903,041	100,156	474,713	113,927	548,185
POR CARRO RECOLECTOR EN TERRENO BALDIO O QUEBRADA	1,785,954	7,312,375	380,215	1,325,575	410,733	1,623,347	403,611	1,704,613	276,096	1,211,415	143,950	647,070	77,449	355,542	93,900	444,813
POR INCINERACION O ENTIERRO	417,566	1,859,262	117,259	464,363	124,686	541,051	88,102	416,103	49,068	240,664	19,784	101,530	9,316	48,524	9,351	47,027
OTRA FORMA	509,070	2,279,036	139,606	548,545	157,257	686,486	109,850	522,482	58,673	292,983	24,283	126,251	11,011	57,888	8,390	44,401
	135,498	617,978	44,369	181,982	40,669	183,130	26,153	126,736	14,349	73,237	5,292	28,190	2,380	12,759	2,286	11,944
SERVICIO HIGIENICO	2,848,088	12,068,651	681,449	2,520,465	733,345	3,034,014	627,716	2,769,934	398,186	1,818,299	193,309	903,041	100,156	474,713	113,927	548,185
ESCUSADO DE USO EXCLUSIVO	1,858,164	7,799,449	298,700	1,104,886	433,673	1,743,195	458,422	1,947,457	318,049	1,400,369	163,341	738,002	85,667	393,596	100,312	471,944
ESCUSADO DE USO COMUN	293,277	1,200,894	120,175	385,540	82,237	338,962	44,860	219,739	22,272	121,198	10,130	57,576	5,913	34,429	7,690	43,450
LETRINA	222,162	1,030,158	58,061	240,224	69,557	311,827	50,034	244,182	26,754	136,841	10,300	55,651	4,496	24,596	2,960	16,837
NO TIENE	474,485	2,038,150	204,513	789,815	147,878	640,030	74,400	358,556	31,111	159,891	9,538	51,812	4,080	22,092	2,965	15,954
SERVICIO DE DUCHA	2,848,088	12,068,651	681,449	2,520,465	733,345	3,034,014	627,716	2,769,934	398,186	1,818,299	193,309	903,041	100,156	474,713	113,927	548,185
DE USO EXCLUSIVO	1,576,877	6,625,199	212,137	778,043	334,147	1,329,142	391,448	1,644,439	297,253	1,300,456	157,047	707,071	84,379	388,625	100,466	477,423
DE USO COMUN	331,256	1,222,789	161,066	514,814	96,776	369,591	48,604	211,731	12,058	61,113	5,438	28,521	3,104	16,448	4,210	20,571
NO TIENE	939,955	4,220,663	308,246	1,227,608	302,422	1,335,281	187,664	913,764	88,875	456,730	30,824	167,449	12,673	69,640	9,251	50,191

CUADRO N. - 9B VIVIENDAS PARTICULARES OCUPADAS DEL AREA URBANA, POR NUMERO DE CUARTOS Y OCUPANTES, SEGUN SERVICIOS QUE DISPONE LA VIVIENDA

SERVICIOS QUE DISPONE LA VIVIENDA	TOTAL		NUMERO DE CUARTOS Y OCUPANTES													
			1		2		3		4		5		6		7 Y MAS	
	VIVIENDAS	OCUPANTES	VIVIENDAS	OCUPANTES	VIVIENDAS	OCUPANTES	VIVIENDAS	OCUPANTES	VIVIENDAS	OCUPANTES	VIVIENDAS	OCUPANTES	VIVIENDAS	OCUPANTES	VIVIENDAS	OCUPANTES
REPUBLICA DEL ECUADOR																
TOTAL DE VIVIENDAS	1,796,069	7,373,442	422,189	1,494,343	424,434	1,695,939	397,747	1,693,368	262,061	1,156,529	133,829	604,404	70,415	324,968	85,394	403,891
ABASTECIMIENTO DE AGUA																
OBTENCION DEL AGUA	1,796,069	7,373,442	422,189	1,494,343	424,434	1,695,939	397,747	1,693,368	262,061	1,156,529	133,829	604,404	70,415	324,968	85,394	403,891
POR TUBERIA DENTRO DE LA VIVIENDA	1,208,688	4,863,952	191,070	634,289	253,704	957,642	289,179	1,176,171	214,865	918,934	117,722	519,204	63,632	288,824	78,516	368,888
POR TUBERIA FUERA DE LA VIVIENDA, PERO DENTRO DEL EDIFICIO, LOTE O TERRENO	310,000	1,314,645	111,320	402,698	91,187	387,801	60,732	286,511	27,919	139,720	9,964	52,134	4,331	22,732	4,547	23,049
POR TUBERIA FUERA DEL EDIFICIO, LOTE O TERRENO	57,080	251,331	21,181	82,010	17,281	75,990	11,221	54,390	4,585	23,704	1,493	8,085	687	3,778	632	3,374
NO RECIBE AGUA POR TUBERIA	220,301	943,514	98,618	375,346	62,262	274,506	36,615	176,296	14,692	74,171	4,650	24,981	1,765	9,634	1,699	8,580
MEDIO DE DONDE PROVIENE EL AGUA QUE RECIBE	1,796,069	7,373,442	422,189	1,494,343	424,434	1,695,939	397,747	1,693,368	262,061	1,156,529	133,829	604,404	70,415	324,968	85,394	403,891
DE RED PUBLICA	1,502,876	6,113,999	308,298	1,063,426	341,907	1,336,593	343,156	1,435,724	236,866	1,032,475	124,779	557,641	66,545	304,778	81,325	383,362
DE POZO	108,407	476,612	34,038	131,450	31,290	136,666	23,681	111,980	11,435	55,792	4,237	21,797	1,783	9,155	1,943	9,772
DE RIO, VERTIENTE,...	39,970	172,056	10,950	40,967	10,746	45,440	8,949	40,445	5,070	24,052	2,122	10,563	1,039	5,198	1,094	5,391
DE CARRO REPARTIDOR	127,263	538,998	60,908	230,032	35,506	155,976	19,145	92,042	7,568	38,583	2,348	12,665	877	4,962	911	4,738
OTRO	17,553	71,777	7,995	28,468	4,985	21,264	2,816	13,177	1,122	5,627	343	1,738	171	875	121	628
SISTEMA DE ELIMINACION DE AGUAS SERVIDAS	1,796,069	7,373,442	422,189	1,494,343	424,434	1,695,939	397,747	1,693,368	262,061	1,156,529	133,829	604,404	70,415	324,968	85,394	403,891
CONECTADO A RED PUBLICA DE ALCANTARILLADO	1,195,850	4,711,262	215,420	693,325	247,649	917,008	274,063	1,097,128	204,468	862,048	113,867	496,776	62,421	280,982	77,962	363,995
POZO CIEGO	185,112	825,325	69,686	274,327	56,509	253,006	35,356	174,128	14,933	77,423	4,869	26,299	1,923	10,464	1,836	9,678
POZO SEPTICO	330,247	1,461,148	99,160	377,897	95,893	414,978	74,700	353,847	37,121	187,906	13,295	71,267	9,317	29,342	4,761	25,911
OTRA FORMA	84,860	375,707	37,923	148,794	24,383	110,947	13,628	68,265	5,539	29,152	1,798	10,062	754	4,180	835	4,307
DISPONIBILIDAD DE SERVICIO ELECTRICO	1,796,069	7,373,442	422,189	1,494,343	424,434	1,695,939	397,747	1,693,368	262,061	1,156,529	133,829	604,404	70,415	324,968	85,394	403,891
SI DISPONE	1,735,117	7,132,415	393,936	1,396,527	408,349	1,629,210	388,352	1,651,148	258,149	1,138,160	132,360	597,324	69,674	321,339	84,297	398,707
NO DISPONE	60,952	241,027	28,253	97,816	16,085	66,729	9,395	42,220	3,912	18,369	1,469	7,080	741	3,629	1,097	5,184
DISPONIBILIDAD DE SERVICIO TELEFONICO	1,796,069	7,373,442	422,189	1,494,343	424,434	1,695,939	397,747	1,693,368	262,061	1,156,529	133,829	604,404	70,415	324,968	85,394	403,891
SI DISPONE	785,575	3,211,403	73,781	249,954	122,473	454,026	190,127	758,914	168,056	707,044	101,157	441,802	57,120	257,729	72,861	341,934
NO DISPONE	1,010,494	4,162,039	348,408	1,244,389	301,961	1,241,913	207,620	934,454	94,005	449,485	32,672	162,602	13,295	67,239	12,533	61,957
SISTEMA DE ELIMINACION DE LA BASURA	1,796,069	7,373,442	422,189	1,494,343	424,434	1,695,939	397,747	1,693,368	262,061	1,156,529	133,829	604,404	70,415	324,968	85,394	403,891
POR CARRO RECOLECTOR EN TERRENO BALDIO O QUEBRADA	1,558,183	6,341,729	333,834	1,154,845	357,791	1,404,111	353,216	1,483,432	240,657	1,050,874	125,766	563,240	66,727	305,980	80,192	379,247
POR INCINERACION O ENTIERRO	87,560	379,407	28,133	107,665	24,901	107,276	17,529	81,652	8,699	42,286	3,551	18,005	1,649	8,424	3,098	14,099
OTRA FORMA	110,658	477,362	45,926	176,396	30,803	135,495	19,557	93,058	8,586	43,001	3,059	15,611	1,375	7,058	1,352	6,743
SERVICIO HIGIENICO	39,668	174,944	14,296	55,437	10,939	49,057	7,445	35,226	4,119	20,368	1,453	7,548	664	3,506	752	3,802
ESCUSADO DE USO EXCLUSIVO	1,796,069	7,373,442	422,189	1,494,343	424,434	1,695,939	397,747	1,693,368	262,061	1,156,529	133,829	604,404	70,415	324,968	85,394	403,891
ESCUSADO DE USO COMUN	1,464,460	6,043,525	245,945	894,309	337,227	1,333,366	358,114	1,495,951	247,881	1,074,207	127,816	567,532	66,966	303,322	80,511	374,838
LETRINA	207,363	834,448	95,382	300,771	58,701	240,654	28,074	141,371	11,976	70,377	5,409	33,382	3,216	20,300	4,605	27,593
NO TIENE	17,863	79,357	11,416	45,897	4,530	21,845	1,719	9,648	120	1,113	34	356	25	265	19	233
SERVICIO DE DUCHA	106,383	416,112	69,446	253,366	23,976	100,074	9,840	46,398	2,084	10,832	570	3,134	208	1,081	259	1,227
DE USO EXCLUSIVO	1,796,069	7,373,442	422,189	1,494,343	424,434	1,695,939	397,747	1,693,368	262,061	1,156,529	133,829	604,404	70,415	324,968	85,394	403,891
DE USO COMUN	1,231,292	5,104,920	166,460	600,767	255,278	998,365	306,508	1,268,910	233,520	1,008,937	123,939	551,358	65,823	300,227	79,764	376,356
NO TIENE	280,212	1,018,468	138,170	436,222	82,084	309,318	40,785	175,717	9,298	46,876	4,167	21,869	2,365	12,392	3,343	16,074
	284,565	1,250,054	117,559	457,354	87,072	388,256	50,454	248,741	19,243	100,716	5,723	31,177	2,227	12,349	2,287	11,461

CUADRO N. - 9C VIVIENDAS PARTICULARES OCUPADAS DEL AREA RURAL, POR NUMERO DE CUARTOS Y OCUPANTES, SEGUN SERVICIOS QUE DISPONE LA VIVIENDA

SERVICIOS QUE DISPONE LA VIVIENDA	TOTAL		NUMERO DE CUARTOS Y OCUPANTES													
			1		2		3		4		5		6		7 Y MAS	
	VIVIENDAS	OCUPANTES	VIVIENDAS	OCUPANTES	VIVIENDAS	OCUPANTES	VIVIENDAS	OCUPANTES	VIVIENDAS	OCUPANTES	VIVIENDAS	OCUPANTES	VIVIENDAS	OCUPANTES	VIVIENDAS	OCUPANTES
REPUBLICA DEL ECUADOR																
TOTAL DE VIVIENDAS	1,052,019	4,695,209	259,260	1,026,122	308,911	1,338,075	229,969	1,076,566	136,125	661,770	59,480	298,637	29,741	149,745	28,533	144,294
ABASTECIMIENTO DE AGUA																
OBTENCION DEL AGUA	1,052,019	4,695,209	259,260	1,026,122	308,911	1,338,075	229,969	1,076,566	136,125	661,770	59,480	298,637	29,741	149,745	28,533	144,294
POR TUBERIA DENTRO DE LA VIVIENDA	275,081	1,170,948	39,907	145,023	62,328	252,529	64,134	275,393	48,719	217,241	26,413	121,479	15,352	71,499	18,228	87,784
POR TUBERIA FUERA DE LA VIVIENDA, PERO DENTRO DEL EDIFICIO, LOTE O TERRENO	285,991	1,284,250	72,586	284,127	87,678	384,597	64,484	305,471	35,734	177,133	13,780	70,878	6,577	34,552	5,152	27,492
POR TUBERIA FUERA DEL EDIFICIO, LOTE O TERRENO	88,651	403,245	25,375	103,108	27,669	122,223	18,756	90,877	10,241	51,591	3,613	19,410	1,735	9,401	1,262	6,635
NO RECIBE AGUA POR TUBERIA	402,296	1,836,766	121,392	493,864	131,236	578,726	82,595	404,825	41,431	215,805	15,674	86,870	6,077	34,293	3,891	22,383
MEDIO DE DONDE PROVIENE EL AGUA QUE RECIBE	1,052,019	4,695,209	259,260	1,026,122	308,911	1,338,075	229,969	1,076,566	136,125	661,770	59,480	298,637	29,741	149,745	28,533	144,294
DE RED PUBLICA	419,404	1,815,626	84,883	318,987	108,411	454,932	95,463	427,204	63,481	293,293	30,585	144,725	17,204	82,049	19,377	94,436
DE POZO	247,449	1,133,656	63,835	258,614	80,902	357,610	54,171	262,616	28,830	147,406	11,867	64,116	4,578	25,114	3,266	18,180
DE RIO, VERTIENTE, ..	306,107	1,403,014	83,859	348,187	94,950	420,349	64,952	313,316	36,216	182,332	14,356	75,783	6,796	36,208	4,978	26,839
DE CARRO REPARTIDOR	42,853	196,508	12,287	49,256	13,596	60,606	9,246	45,636	4,638	24,233	1,673	9,017	742	4,159	671	3,601
OTRO	36,206	146,405	14,396	51,078	11,052	44,578	6,137	27,794	2,960	14,506	999	4,996	421	2,215	241	1,238
SISTEMA DE ELIMINACION DE AGUAS SERVIDAS	1,052,019	4,695,209	259,260	1,026,122	308,911	1,338,075	229,969	1,076,566	136,125	661,770	59,480	298,637	29,741	149,745	28,533	144,294
CONECTADO A RED PUBLICA																
DE ALCANTARILLADO	172,176	707,476	28,920	99,841	36,699	143,386	37,875	157,893	29,513	127,575	16,455	73,521	10,015	45,595	12,699	59,665
POZO CIEGO	258,054	1,165,455	61,017	243,269	78,967	343,855	59,967	283,433	33,675	167,188	13,563	70,307	6,216	32,701	4,649	24,702
POZO SEPTICO	212,758	951,308	44,354	173,606	59,789	256,928	50,109	232,094	30,986	149,896	13,797	69,009	7,018	35,100	6,705	34,675
OTRA FORMA	409,031	1,870,970	124,969	509,406	133,456	593,906	82,018	403,146	41,951	217,111	15,665	85,800	6,492	36,349	4,480	25,252
DISPONIBILIDAD DE SERVICIO ELECTRICO	1,052,019	4,695,209	259,260	1,026,122	308,911	1,338,075	229,969	1,076,566	136,125	661,770	59,480	298,637	29,741	149,745	28,533	144,294
SI DISPONE	818,744	3,647,656	172,631	678,497	236,742	1,020,437	188,958	874,092	115,539	553,871	51,672	255,455	26,790	132,895	26,412	132,409
NO DISPONE	233,275	1,047,553	86,629	347,625	72,169	317,638	41,011	202,474	20,586	107,899	7,808	43,182	2,951	16,850	2,121	11,885
DISPONIBILIDAD DE SERVICIO TELEFONICO	1,052,019	4,695,209	259,260	1,026,122	308,911	1,338,075	229,969	1,076,566	136,125	661,770	59,480	298,637	29,741	149,745	28,533	144,294
SI DISPONE	130,834	562,763	13,921	51,101	22,151	89,917	28,374	120,312	25,584	112,570	16,319	73,715	10,211	46,894	14,274	68,254
NO DISPONE	921,185	4,132,446	245,339	975,021	286,760	1,248,158	201,595	956,254	110,541	549,200	43,161	224,922	19,530	102,851	14,259	76,040
SISTEMA DE ELIMINACION DE LA BASURA	1,052,019	4,695,209	259,260	1,026,122	308,911	1,338,075	229,969	1,076,566	136,125	661,770	59,480	298,637	29,741	149,745	28,533	144,294
POR CARRO RECOLECTOR EN TERRENO BALDIO O QUEBRADA	227,771	970,646	46,381	170,730	52,942	219,236	50,395	221,181	35,439	160,541	18,184	83,830	10,722	49,562	13,708	65,566
POR INCINERACION O ENTIERRO	330,006	1,479,855	89,126	356,698	99,785	433,775	70,573	334,451	40,369	198,378	16,233	83,525	7,667	40,100	6,253	32,928
OTRA FORMA	398,412	1,801,674	93,680	372,149	126,454	550,991	90,293	429,424	50,087	249,982	21,224	110,640	9,636	50,830	7,038	37,658
	95,830	443,034	30,073	126,545	29,730	134,073	18,708	91,510	10,230	52,869	3,839	20,642	1,716	9,253	1,534	8,142
SERVICIO HIGIENICO	1,052,019	4,695,209	259,260	1,026,122	308,911	1,338,075	229,969	1,076,566	136,125	661,770	59,480	298,637	29,741	149,745	28,533	144,294
ESCUSADO DE USO EXCLUSIVO	393,704	1,755,924	52,755	210,577	96,446	409,829	100,308	451,506	70,168	326,162	35,525	170,470	18,701	90,274	19,801	97,106
ESCUSADO DE USO COMUN	85,914	366,446	24,793	84,769	23,536	98,308	16,786	78,368	10,296	50,821	4,721	24,194	2,697	14,129	3,085	15,857
LETRINA	204,299	950,801	46,645	194,327	65,027	289,982	48,315	234,534	26,634	135,728	10,266	55,295	4,471	24,331	2,941	16,604
NO TIENE	368,102	1,622,038	135,067	536,449	123,902	539,956	64,560	312,158	29,027	149,059	8,968	48,678	3,872	21,011	2,706	14,727
SERVICIO DE DUCHA	1,052,019	4,695,209	259,260	1,026,122	308,911	1,338,075	229,969	1,076,566	136,125	661,770	59,480	298,637	29,741	149,745	28,533	144,294
DE USO EXCLUSIVO	345,585	1,520,279	45,677	177,276	78,869	330,777	84,940	375,529	63,733	291,519	33,108	155,713	18,556	88,398	20,702	101,067
DE USO COMUN	51,044	204,321	22,896	78,592	14,692	60,273	7,819	36,014	2,760	14,237	1,271	6,652	739	4,056	867	4,497
NO TIENE	655,390	2,970,609	190,687	770,254	215,350	947,025	137,210	665,023	69,632	356,014	25,101	136,272	10,446	57,291	6,964	38,730

CUADRO N.º 10 VIVIENDAS PARTICULARES OCUPADAS, POR DISPONIBILIDAD DE CUARTO DE COCINA Y PRINCIPAL COMBUSTIBLE O ENERGÍA UTILIZADO PARA COCINAR, SEGUN PROVINCIA Y AREA

PROVINCIA Y AREA	TOTAL DE VIVIENDAS	CUARTO DE COCINA		PRINCIPAL COMBUSTIBLE O ENERGIA UTILIZADO PARA COCINAR						NINGUNO (NO COCINA)	
		SI	NO	GAS	ELECTRI- CIDAD	GASOLINA	KEREX O DIESEL	LEÑA O CARBON	OTRO		
REPUBLICA DEL ECUADOR											
TOTAL	2,848,088	2,307,172	540,916	2,404,322	22,609	2,323	8,904	373,430	4,286	32,214	
URBANA	1,796,069	1,444,878	351,191	1,721,176	18,971	848	1,979	27,949	710	24,436	
RURAL	1,052,019	862,294	189,725	683,146	3,638	1,475	6,925	345,481	3,576	7,778	
AZUAY	143,684	127,418	16,266	122,709	543	68	259	18,995	65	1,045	
URBANA	76,094	67,547	8,547	74,268	386	12	39	690	13	686	
RURAL	67,590	59,871	7,719	48,441	157	56	220	18,305	52	359	
BOLIVAR	39,253	33,548	5,705	18,978	88	64	252	19,576	122	173	
URBANA	10,891	9,514	1,377	10,007	37	4	21	727	8	87	
RURAL	28,362	24,034	4,328	8,971	51	60	231	18,849	114	86	
CAÑAR	48,784	42,516	6,268	41,113	185	35	129	6,738	20	564	
URBANA	17,953	14,946	3,007	17,180	105	4	17	288	6	353	
RURAL	30,831	27,570	3,261	23,933	80	31	112	6,450	14	211	
CARCHI	36,198	33,127	3,071	28,501	101	32	78	7,293	15	178	
URBANA	17,858	16,437	1,421	17,183	57	9	10	481	3	115	
RURAL	18,340	16,690	1,650	11,318	44	23	68	6,812	12	63	
COTOPAXI	80,545	67,860	12,685	47,938	115	85	407	31,086	511	403	
URBANA	23,378	19,476	3,902	22,282	71	7	24	784	5	205	
RURAL	57,167	48,384	8,783	25,656	44	78	383	30,302	506	198	
CHIMBORAZO	99,343	84,898	14,445	56,826	172	99	397	39,760	1,583	506	
URBANA	39,320	35,638	3,682	37,761	109	20	24	1,101	9	296	
RURAL	60,023	49,260	10,763	19,065	63	79	373	38,659	1,574	210	
EL ORO	122,681	92,198	30,483	115,009	587	57	167	4,602	49	2,210	
URBANA	94,187	70,195	23,992	91,232	497	21	74	756	28	1,579	
RURAL	28,494	22,003	6,491	23,777	90	36	93	3,846	21	631	
ESMERALDAS	84,249	65,122	19,127	69,450	301	81	511	12,777	122	1,007	
URBANA	35,592	27,908	7,684	33,888	137	24	61	881	22	579	
RURAL	48,657	37,214	11,443	35,562	164	57	450	11,896	100	428	
GUAYAS	766,705	554,604	212,101	712,507	11,803	500	1,484	26,737	472	13,202	
URBANA	635,683	464,167	171,516	603,164	10,927	281	778	8,919	311	11,303	
RURAL	131,022	90,437	40,585	109,343	876	219	706	17,818	161	1,899	
IMBABURA	82,166	68,762	13,404	65,193	296	73	218	15,814	82	490	
URBANA	43,426	38,267	5,159	41,709	192	18	33	1,105	16	353	
RURAL	38,740	30,495	8,245	23,484	104	55	185	14,709	66	137	
LOJA	93,320	81,862	11,458	62,974	350	57	1,060	28,202	75	602	
URBANA	43,486	37,382	6,104	42,049	159	9	189	645	11	424	
RURAL	49,834	44,480	5,354	20,925	191	48	871	27,557	64	178	
LOS RIOS	145,726	109,124	36,602	129,324	569	252	607	12,859	77	2,038	
URBANA	74,668	55,717	18,951	71,077	356	100	137	1,850	41	1,107	
RURAL	71,058	53,407	17,651	58,247	213	152	470	11,009	36	931	
MANABI	252,111	210,416	41,695	181,709	938	337	1,311	65,375	266	2,175	
URBANA	132,788	110,291	22,497	125,857	622	83	193	4,587	63	1,383	
RURAL	119,323	100,125	19,198	55,852	316	254	1,118	60,788	203	792	
MORONA SANTIAGO	23,843	18,703	5,140	13,886	91	32	196	9,262	51	325	
URBANA	9,035	7,562	1,473	8,585	26	-	5	167	4	248	
RURAL	14,808	11,141	3,667	5,301	65	32	191	9,095	47	77	
NAPO	14,918	12,454	2,464	9,548	42	18	137	5,002	14	157	
URBANA	5,921	4,668	1,253	5,682	26	2	9	87	5	110	
RURAL	8,997	7,786	1,211	3,866	16	16	128	4,915	9	47	
PASTAZA	13,212	10,687	2,525	9,202	45	7	90	3,699	9	160	
URBANA	6,598	5,407	1,191	6,246	35	1	5	176	-	135	
RURAL	6,614	5,280	1,334	2,956	10	6	85	3,523	9	25	
PICHINCHA	610,668	534,875	75,793	576,375	5,751	325	513	22,823	251	4,630	
URBANA	451,437	395,856	55,581	439,113	4,815	217	201	3,139	131	3,821	
RURAL	159,231	139,019	20,212	137,262	936	108	312	19,684	120	809	
TUNGURAHUA	109,411	95,415	13,996	82,672	282	104	284	24,859	391	819	
URBANA	48,827	43,128	5,699	46,847	206	21	25	1,215	12	501	
RURAL	60,584	52,287	8,297	35,825	76	83	259	23,644	379	318	
ZAMORA CHINCHIPE	16,191	13,660	2,531	10,504	44	6	425	5,032	9	171	
URBANA	6,147	5,034	1,113	5,748	21	1	107	157	-	113	
RURAL	10,044	8,626	1,418	4,756	23	5	318	4,875	9	58	
GALAPAGOS	4,766	3,422	1,344	4,420	58	2	3	39	4	240	
URBANA	4,075	2,847	1,228	3,783	53	2	3	4	4	226	
RURAL	691	575	116	637	5	-	-	35	-	14	
SUCUMBOS	27,616	20,628	6,988	21,135	139	40	194	5,377	62	669	
URBANA	12,604	8,557	4,047	11,782	94	8	16	123	14	567	
RURAL	15,012	12,071	2,941	9,353	45	32	178	5,254	48	102	
ORELLANA	16,964	13,430	3,534	11,245	62	18	124	5,183	18	314	
URBANA	6,101	4,334	1,767	5,733	40	4	8	67	4	245	
RURAL	10,863	9,096	1,767	5,512	22	14	116	5,116	14	69	
ZONAS NO DELIMITADAS	15,734	12,443	3,291	13,104	47	31	58	2,340	18	136	
RURAL	15,734	12,443	3,291	13,104	47	31	58	2,340	18	136	

CUADRO N.º 11 VIVIENDAS PARTICULARES OCUPADAS, POR DISPONIBILIDAD DE CUARTO DE COCINA Y PRINCIPAL COMBUSTIBLE O ENERGIA UTILIZADA PARA COCINAR, SEGUN AREA Y TIPO DE VIVIENDA

AREA Y TIPO DE VIVIENDA	TOTAL DE VIVIENDAS	CUARTO DE COCINA		PRINCIPAL COMBUSTIBLE O ENERGIA UTILIZADO PARA COCINAR						NINGUNO (NO COCINA)	
		SI	NO	GAS	ELECTRI- CIDAD	GASOLINA	KEREX O DIESEL	LEÑA O CARBON	OTRO		
REPUBLICA DEL ECUADOR											
TOTAL VIVIENDAS	2,848,088	2,307,172	540,916	2,404,322	22,609	2,323	8,904	373,430	4,286	32,214	
CASA O VILLA	2,048,769	1,727,108	321,661	1,733,017	12,781	1,642	6,470	277,817	2,132	14,910	
DEPARTAMENTO	282,053	252,268	29,785	270,599	6,455	66	125	1,102	87	3,619	
CUARTO(S) EN CASA DE INQUILINATO	191,899	123,123	68,776	178,003	1,873	172	194	3,371	175	8,111	
MEDIAGUA	172,014	119,280	52,734	133,051	762	219	683	34,600	425	2,274	
RANCHO	88,485	53,807	34,678	54,554	324	131	879	30,939	181	1,477	
COVACHA	35,347	16,309	19,038	24,946	248	48	274	8,650	108	1,073	
CHOZA	20,085	10,488	9,597	2,182	35	41	249	16,354	1,147	77	
OTRO	9,436	4,789	4,647	7,970	131	4	30	597	31	673	
AREA URBANA											
TOTAL VIVIENDAS	1,796,069	1,444,878	351,191	1,721,176	18,971	848	1,979	27,949	710	24,436	
CASA O VILLA	1,212,660	1,010,516	202,144	1,173,206	9,972	488	1,345	17,093	386	10,170	
DEPARTAMENTO	265,586	238,269	27,317	255,333	6,231	48	100	481	74	3,319	
CUARTO(S) EN CASA DE INQUILINATO	169,264	108,863	60,401	158,654	1,740	147	114	1,151	104	7,354	
MEDIAGUA	90,923	60,412	30,511	84,630	522	100	158	3,996	56	1,461	
RANCHO	29,022	14,207	14,815	25,083	180	33	125	2,770	35	796	
COVACHA	20,828	8,690	12,138	17,608	214	25	120	2,042	34	785	
CHOZA	555	310	245	388	1	4	1	147	-	14	
OTRO	7,231	3,611	3,620	6,274	111	3	16	269	21	537	
AREA RURAL											
TOTAL VIVIENDAS	1,052,019	862,294	189,725	683,146	3,638	1,475	6,925	345,481	3,576	7,778	
CASA O VILLA	836,109	716,592	119,517	559,811	2,809	1,154	5,125	260,724	1,746	4,740	
DEPARTAMENTO	16,467	13,999	2,468	15,266	224	18	25	621	13	300	
CUARTO(S) EN CASA DE INQUILINATO	22,635	14,260	8,375	19,349	133	25	80	2,220	71	757	
MEDIAGUA	81,091	58,868	22,223	48,421	240	119	525	30,604	369	813	
RANCHO	59,463	39,600	19,863	29,471	144	98	754	28,169	146	681	
COVACHA	14,519	7,619	6,900	7,338	34	23	154	6,608	74	288	
CHOZA	19,530	10,178	9,352	1,794	34	37	248	16,207	1,147	63	
OTRO	2,205	1,178	1,027	1,696	20	1	14	328	10	136	

CUADRO N.º 12 VIVIENDAS PARTICULARES OCUPADAS, POR TIPO DE TENENCIA Y OCUPANTES, SEGUN AREA Y TIPO DE VIVIENDA

AREA Y TIPO DE VIVIENDA	TOTAL		TIPO DE TENENCIA Y OCUPANTES											
			PROPIA		ARRENDADA		EN ANTICRESIS		GRATUITA		POR SERVICIOS		OTRA	
	VIVIENDAS	OCUPANTES	VIVIENDAS	OCUPANTES	VIVIENDAS	OCUPANTES	VIVIENDAS	OCUPANTES	VIVIENDAS	OCUPANTES	VIVIENDAS	OCUPANTES	VIVIENDAS	OCUPANTES
REPUBLICA DEL ECUADOR														
TOTAL DE VIVIENDAS	2,848,088	12,068,651	1,919,576	8,497,639	665,394	2,483,770	11,729	49,556	155,654	628,805	74,871	321,505	20,864	87,376
CASA O VILLA	2,048,769	9,042,504	1,583,517	7,120,221	287,069	1,166,720	7,949	34,985	104,231	431,774	51,490	226,816	14,513	61,988
DEPARTAMENTO	282,053	990,511	98,456	352,153	159,238	549,721	1,562	5,496	17,155	62,029	4,039	15,061	1,603	6,051
CUARTO(S) EN CASA DE INQUILINATO	191,899	651,981	-	-	179,399	607,452	661	2,386	8,256	29,219	2,914	10,369	669	2,555
MEDIAGUA	172,014	716,815	115,353	488,296	29,704	118,662	783	3,303	14,928	59,421	9,233	38,788	2,013	8,345
RANCHO	88,485	398,700	69,537	315,721	5,456	23,836	473	2,142	7,391	31,897	4,664	20,938	964	4,146
COVACHA	35,347	143,755	26,595	108,758	3,160	12,664	261	1,086	2,996	11,896	1,553	6,239	782	3,112
CHOZA	20,085	87,736	20,085	87,736	-	-	-	-	-	-	-	-	-	-
OTRO	9,436	36,649	6,033	24,754	1,368	4,715	40	158	697	2,569	978	3,294	320	1,159
AREA URBANA														
TOTAL VIVIENDAS	1,796,069	7,373,442	1,083,789	4,707,548	575,352	2,118,681	8,589	35,585	89,465	353,229	25,064	100,956	13,810	57,443
CASA O VILLA	1,212,660	5,257,463	895,231	3,970,624	232,677	936,225	5,613	24,445	55,036	224,791	14,815	61,591	9,288	39,787
DEPARTAMENTO	265,586	929,214	90,894	323,077	153,105	527,898	1,490	5,243	15,688	56,630	2,908	10,687	1,501	5,679
CUARTO(S) EN CASA DE INQUILINATO	169,264	569,572	-	-	159,983	536,848	563	1,977	6,398	22,521	1,812	6,344	508	1,882
MEDIAGUA	90,923	377,931	54,490	232,123	23,151	92,144	506	2,117	8,107	32,233	3,464	14,380	1,205	4,934
RANCHO	29,022	125,516	22,667	98,589	2,859	12,124	185	831	2,095	8,795	731	3,131	485	2,046
COVACHA	20,828	83,695	15,388	62,271	2,358	9,326	196	831	1,611	6,308	690	2,693	585	2,266
CHOZA	555	2,121	555	2,121	-	-	-	-	-	-	-	-	-	-
OTRO	7,231	27,930	4,564	18,743	1,219	4,116	36	141	530	1,951	644	2,130	238	849
AREA RURAL														
TOTAL VIVIENDAS	1,052,019	4,695,209	835,787	3,790,091	90,042	365,089	3,140	13,971	66,189	275,576	49,807	220,549	7,054	29,933
CASA O VILLA	836,109	3,785,041	688,286	3,149,597	54,392	230,495	2,336	10,540	49,195	206,983	36,675	165,225	5,225	22,201
DEPARTAMENTO	16,467	61,297	7,562	29,076	6,133	21,823	72	253	1,467	5,399	1,131	4,374	102	372
CUARTO(S) EN CASA DE INQUILINATO	22,635	82,409	-	-	19,416	70,604	98	409	1,858	6,698	1,102	4,025	161	673
MEDIAGUA	81,091	338,884	60,863	256,173	6,553	26,518	277	1,186	6,821	27,188	5,769	24,408	808	3,411
RANCHO	59,463	273,184	46,870	217,132	2,597	11,712	288	1,311	5,296	23,102	3,933	17,807	479	2,120
COVACHA	14,519	60,060	11,207	46,487	802	3,338	65	255	1,385	5,588	863	3,546	197	846
CHOZA	19,530	85,615	19,530	85,615	-	-	-	-	-	-	-	-	-	-
OTRO	2,205	8,719	1,469	6,011	149	599	4	17	167	618	334	1,164	82	310

CUADRO N. - 13A

VIVIENDAS PARTICULARES OCUPADAS, POR TIPO DE VIVIENDA,
SEGUN SERVICIOS QUE DISPONE LA VIVIENDA

SERVICIOS QUE DISPONE LA VIVIENDA	TOTAL DE VIVIENDAS	TIPO DE VIVIENDA							
		CASA O VILLA	DEPAR- TAMENTO	CUARTO (S) ENCASA DE INQUILINATO	MEDIAGUA	RANCHO	COVACHA	CHOZA	OTRO
REPUBLICA DEL ECUADOR									
TOTAL DE VIVIENDAS	2,848,088	2,048,769	282,053	191,899	172,014	88,485	35,347	20,085	9,436
ABASTECIMIENTO DE AGUA									
OBTENCION DEL AGUA	2,848,088	2,048,769	282,053	191,899	172,014	88,485	35,347	20,085	9,436
POR TUBERIA DENTRO DE LA VIVIENDA	1,483,769	1,055,038	248,872	118,150	52,535	9,174	-	-	-
POR TUBERIA FUERA DE LA VIVIENDA, PERO DENTRO DEL EDIFICIO,LOTE O TE- RRENO	595,991	429,751	23,015	55,093	54,894	13,715	9,726	5,850	3,947
POR TUBERIA FUERA DEL EDIFICIO, LOTE O TE- RRENO	145,731	108,374	3,023	5,818	14,657	6,415	3,485	2,976	983
NO RECIBE AGUA POR TU- BERIA	622,597	455,606	7,143	12,838	49,928	59,181	22,136	11,259	4,506
MEDIO DE DONDE PROVIENE EL AGUA QUE RECIBE	2,848,088	2,048,769	282,053	191,899	172,014	88,485	35,347	20,085	9,436
DE RED PUBLICA	1,922,280	1,345,263	268,296	169,206	96,987	19,926	12,826	4,303	5,473
DE POZO	355,856	273,449	6,360	10,906	23,951	29,565	7,022	3,448	1,155
DE RIO, VERTIENTE,...	346,077	263,999	3,513	6,775	31,775	23,641	5,265	10,505	604
DE CARRO REPARTIDOR	170,116	129,189	3,324	3,720	12,060	11,663	8,243	152	1,765
OTRO	53,759	36,869	560	1,292	7,241	3,690	1,991	1,677	439
SISTEMA DE ELIMINACION DE AGUAS SERVIDAS	2,848,088	2,048,769	282,053	191,899	172,014	88,485	35,347	20,085	9,436
CONECTADO A RED PUBLICA DE ALCANTARILLADO	1,368,026	886,019	256,394	153,566	59,332	5,126	4,061	663	2,865
POZO CIEGO	443,166	344,629	7,049	11,853	38,944	25,769	9,745	3,324	1,853
POZO SEPTICO	543,005	444,457	15,105	19,016	32,105	18,417	9,211	2,095	2,599
OTRA FORMA	493,891	373,664	3,505	7,464	41,633	39,173	12,330	14,003	2,119
DISPONIBILIDAD DE SERVI- CIO ELECTRICO	2,848,088	2,048,769	282,053	191,899	172,014	88,485	35,347	20,085	9,436
SI DISPONE	2,553,861	1,846,507	278,342	185,206	146,605	54,927	26,144	7,720	8,410
NO DISPONE	294,227	202,262	3,711	6,693	25,409	33,558	9,203	12,365	1,026
DISPONIBILIDAD DE SERVI- CIO TELEFONICO	2,848,088	2,048,769	282,053	191,899	172,014	88,485	35,347	20,085	9,436
SI DISPONE	916,409	675,379	166,660	45,527	25,587	3,256	-	-	-
NO DISPONE	1,931,679	1,373,390	115,393	146,372	146,427	85,229	35,347	20,085	9,436
SISTEMA DE ELIMINACION DE LA BASURA	2,848,088	2,048,769	282,053	191,899	172,014	88,485	35,347	20,085	9,436
POR CARRO RECOLECTOR EN TERRENO BALDIO O QUEBRADA	1,785,954	1,217,572	270,614	173,491	84,319	19,826	13,727	653	5,752
POR INCINERACION O ENTIERRO	417,566	325,201	5,676	9,897	37,107	22,121	6,122	10,599	843
OTRA FORMA	509,070	401,524	3,950	5,866	41,732	37,067	12,246	4,793	1,892
	135,498	104,472	1,813	2,645	8,856	9,471	3,252	4,040	949
SERVICIO HIGIENICO	2,848,088	2,048,769	282,053	191,899	172,014	88,485	35,347	20,085	9,436
ESCUSADO DE USO EXCLUSIVO	1,858,164	1,416,679	257,058	87,405	70,191	26,831	-	-	-
ESCUSADO DE USO COMUN	293,277	163,166	21,931	71,460	32,484	4,236	-	-	-
LETRINA	222,162	167,727	793	3,712	25,754	13,931	5,198	4,177	870
NO TIENE	474,485	301,197	2,271	29,322	43,585	43,487	30,149	15,908	8,566
SERVICIO DE DUCHA	2,848,088	2,048,769	282,053	191,899	172,014	88,485	35,347	20,085	9,436
DE USO EXCLUSIVO	1,576,877	1,243,425	249,811	-	55,086	15,418	8,280	929	3,928
DE USO COMUN	331,256	96,216	18,503	191,899	17,654	3,753	2,150	238	843
NO TIENE	939,955	709,128	13,739	-	99,274	69,314	24,917	18,918	4,665

CUADRO N. - 13B VIVIENDAS PARTICULARES OCUPADAS DEL AREA URBANA, POR TIPO DE VIVIENDA, SEGUN SERVICIOS QUE DISPONE LA VIVIENDA

SERVICIOS QUE DISPONE LA VIVIENDA	TOTAL DE VIVIENDAS	TIPO DE VIVIENDA							
		CASA O VILLA	DEPAR- TAMENTO	CUARTO (S) EN CASA DE INQUILINATO	MEDIAGUA	RANCHO	COVACHA	CHOZA	OTRO
REPUBLICA DEL ECUADOR									
TOTAL DE VIVIENDAS	1,796,069	1,212,660	265,586	169,264	90,923	29,022	20,828	555	7,231
ABASTECIMIENTO DE AGUA									
OBTENCION DEL AGUA	1,796,069	1,212,660	265,586	169,264	90,923	29,022	20,828	555	7,231
POR TUBERIA DENTRO DE LA VIVIENDA	1,208,688	818,998	237,418	109,298	37,668	5,306	-	-	-
POR TUBERIA FUERA DE LA VIVIENDA, PERO DENTRO DEL EDIFICIO,LOTE O TE- RRENO	310,000	198,783	20,476	46,845	27,196	6,566	6,683	211	3,240
POR TUBERIA FUERA DEL EDIFICIO, LOTE O TE- RRENO	57,080	39,315	2,549	4,396	5,596	2,260	2,162	67	735
NO RECIBE AGUA POR TU- BERIA	220,301	155,564	5,143	8,725	20,463	14,890	11,983	277	3,256
MEDIO DE DONDE PROVIENE EL AGUA QUE RECIBE									
DE RED PUBLICA	1,502,876	1,000,879	255,902	154,044	64,245	12,908	9,907	316	4,675
DE POZO	108,407	78,330	4,325	8,000	9,252	5,502	2,338	97	563
DE RIO, VERTIENTE,...	39,970	26,686	2,216	3,419	5,941	880	592	68	168
DE CARRO REPARTIDOR	127,263	95,105	2,727	2,927	9,168	8,740	7,082	10	1,504
OTRO	17,553	11,660	416	874	2,317	992	909	64	321
SISTEMA DE ELIMINACION DE AGUAS SERVIDAS									
CONECTADO A RED PUBLICA DE ALCANTARILLADO	1,195,850	747,967	246,357	143,165	48,683	3,552	3,396	209	2,521
POZO CIEGO	185,112	138,069	5,156	8,090	16,490	9,804	6,031	140	1,332
POZO SEPTICO	330,247	267,651	12,199	14,677	17,156	9,380	7,024	95	2,065
OTRA FORMA	84,860	58,973	1,874	3,332	8,594	6,286	4,377	111	1,313
DISPONIBILIDAD DE SERVI- CIO ELECTRICO									
SI DISPONE	1,735,117	1,173,926	262,644	164,877	84,261	24,866	17,529	418	6,596
NO DISPONE	60,952	38,734	2,942	4,387	6,662	4,156	3,299	137	635
DISPONIBILIDAD DE SERVI- CIO TELEFONICO									
SI DISPONE	785,575	561,948	160,168	42,147	19,740	1,572	-	-	-
NO DISPONE	1,010,494	650,712	105,418	127,117	71,183	27,450	20,828	555	7,231
SISTEMA DE ELIMINACION DE LA BASURA									
POR CARRO RECOLECTOR EN TERRENO BALDIO O QUEBRADA	1,558,183	1,038,289	258,530	159,713	68,848	15,493	11,933	314	5,063
POR INCINERACION O ENTIERRO	87,560	62,394	3,888	5,626	9,274	3,531	2,292	107	448
OTRA FORMA	110,658	81,780	1,950	2,616	10,241	7,844	5,046	108	1,073
	39,668	30,197	1,218	1,309	2,560	2,154	1,557	26	647
SERVICIO HIGIENICO									
ESCUSADO DE USO EXCLUSIVO	1,464,460	1,076,084	246,138	80,204	49,238	12,796	-	-	-
ESCUSADO DE USO COMUN	207,363	97,832	18,412	63,806	24,868	2,445	-	-	-
LETRINA	17,863	729	18	2,116	7,402	4,037	2,939	58	564
NO TIENE	106,383	38,015	1,018	23,138	9,415	9,744	17,889	497	6,667
SERVICIO DE DUCHA									
DE USO EXCLUSIVO	1,231,292	934,876	237,940	-	39,414	9,003	6,581	138	3,340
DE USO COMUN	280,212	76,085	17,106	169,264	13,267	2,107	1,635	46	702
NO TIENE	284,565	201,699	10,540	-	38,242	17,912	12,612	371	3,189

CUADRO N.- 13C VIVIENDAS PARTICULARES OCUPADAS DEL AREA RURAL, POR TIPO DE VIVIENDA, SEGUN SERVICIOS QUE DISPONE LA VIVIENDA

SERVICIOS QUE DISPONE LA VIVIENDA	TOTAL DE VIVIENDAS	TIPO DE VIVIENDA							
		CASA O VILLA	DEPAR- TAMENTO	CUARTO (S) EN CASA DE INQUILINATO	MEDIAGUA	RANCHO	COVACHA	CHOZA	OTRO
REPUBLICA DEL ECUADOR									
TOTAL DE VIVIENDAS	1,052,019	836,109	16,467	22,635	81,091	59,463	14,519	19,530	2,205
ABASTECIMIENTO DE AGUA									
OBTENCION DEL AGUA	1,052,019	836,109	16,467	22,635	81,091	59,463	14,519	19,530	2,205
POR TUBERIA DENTRO DE LA VIVIENDA	275,081	236,040	11,454	8,852	14,867	3,868	-	-	-
POR TUBERIA FUERA DE LA VIVIENDA, PERO DENTRO DEL EDIFICIO, LOTE O TE- RRENO	285,991	230,968	2,539	8,248	27,698	7,149	3,043	5,639	707
POR TUBERIA FUERA DEL EDIFICIO, LOTE O TE- RRENO	88,651	69,059	474	1,422	9,061	4,155	1,323	2,909	248
NO RECIBE AGUA POR TU- BERIA	402,296	300,042	2,000	4,113	29,465	44,291	10,153	10,982	1,250
MEDIO DE DONDE PROVIENE EL AGUA QUE RECIBE	1,052,019	836,109	16,467	22,635	81,091	59,463	14,519	19,530	2,205
DE RED PUBLICA	419,404	344,384	12,394	15,162	32,742	7,018	2,919	3,987	798
DE POZO	247,449	195,119	2,035	2,906	14,699	24,063	4,684	3,351	592
DE RIO, VERTIENTE, ..	306,107	237,313	1,297	3,356	25,834	22,761	4,673	10,437	436
DE CARRO REPARTIDOR	42,853	34,084	597	793	2,892	2,923	1,161	142	261
OTRO	36,206	25,209	144	418	4,924	2,698	1,082	1,613	118
SISTEMA DE ELIMINACION DE AGUAS SERVIDAS	1,052,019	836,109	16,467	22,635	81,091	59,463	14,519	19,530	2,205
CONECTADO A RED PUBLICA DE ALCANTARILLADO	172,176	138,052	10,037	10,401	10,649	1,574	665	454	344
POZO CIEGO	258,054	206,560	1,893	3,763	22,454	15,965	3,714	3,184	521
POZO SEPTICO	212,758	176,806	2,906	4,339	14,949	9,037	2,187	2,000	534
OTRA FORMA	409,031	314,691	1,631	4,132	33,039	32,887	7,953	13,892	806
DISPONIBILIDAD DE SERVI- CIO ELECTRICO	1,052,019	836,109	16,467	22,635	81,091	59,463	14,519	19,530	2,205
SI DISPONE	818,744	672,581	15,698	20,329	62,344	30,061	8,615	7,302	1,814
NO DISPONE	233,275	163,528	769	2,306	18,747	29,402	5,904	12,228	391
DISPONIBILIDAD DE SERVI- CIO TELEFONICO	1,052,019	836,109	16,467	22,635	81,091	59,463	14,519	19,530	2,205
SI DISPONE	130,834	113,431	6,492	3,380	5,847	1,684	-	-	-
NO DISPONE	921,185	722,678	9,975	19,255	75,244	57,779	14,519	19,530	2,205
SISTEMA DE ELIMINACION DE LA BASURA	1,052,019	836,109	16,467	22,635	81,091	59,463	14,519	19,530	2,205
POR CARRO RECOLECTOR EN TERRENO BALDIO O QUEBRADA	227,771	179,283	12,084	13,778	15,471	4,333	1,794	339	689
POR INCINERACION O ENTIERRO	330,006	262,807	1,788	4,271	27,833	18,590	3,830	10,492	395
OTRA FORMA	398,412	319,744	2,000	3,250	31,491	29,223	7,200	4,685	819
	95,830	74,275	595	1,336	6,296	7,317	1,695	4,014	302
SERVICIO HIGIENICO	1,052,019	836,109	16,467	22,635	81,091	59,463	14,519	19,530	2,205
ESCUSADO DE USO EXCLUSIVO	393,704	340,595	10,920	7,201	20,953	14,035	-	-	-
ESCUSADO DE USO COMUN	85,914	65,334	3,519	7,654	7,616	1,791	-	-	-
LETRINA	204,299	166,998	775	1,596	18,352	9,894	2,259	4,119	306
NO TIENE	368,102	263,182	1,253	6,184	34,170	33,743	12,260	15,411	1,899
SERVICIO DE DUCHA	1,052,019	836,109	16,467	22,635	81,091	59,463	14,519	19,530	2,205
DE USO EXCLUSIVO	345,585	308,549	11,871	-	15,672	6,415	1,699	791	588
DE USO COMUN	51,044	20,131	1,397	22,635	4,387	1,646	515	192	141
NO TIENE	655,390	507,429	3,199	-	61,032	51,402	12,305	18,547	1,476

CUADRO N. - 14A VIVIENDAS PARTICULARES OCUPADAS, POR MATERIALES PREDOMINANTES EN TECHO, SEGUN MATERIALES PREDOMINANTES EN PAREDES Y PISO DE LA VIVIENDA

MATERIALES PREDOMINANTES EN PAREDES Y PISO DE LA VIVIENDA	TOTAL DE VIVIENDAS	MATERIALES PREDOMINANTES EN TECHO					
		LOSA DE HORMIGON	ASBESTO O SIMILARES	ZINC	TEJA	PAJA O SIMILARES	OTROS MATERIALES
REPUBLICA DEL ECUADOR							
TOTAL DE VIVIENDAS	2,848,088	752,875	335,253	1,266,037	381,624	45,312	66,987
PISO DE:							
ENTABLADO O PARQUET	1,031,311	355,274	100,981	397,509	167,791	2,569	7,187
BALDOSA O VINYL	367,147	186,601	87,106	71,922	21,518	-	-
LADRILLO O CEMENTO	944,688	200,582	120,932	537,427	84,323	-	1,424
CAÑA	114,465	-	1,172	84,359	7,031	14,004	7,899
TIERRA	314,832	9,838	24,057	142,919	99,680	25,691	12,647
OTROS MATERIALES	75,645	580	1,005	31,901	1,281	3,048	37,830
TOTAL PAREDES DE HORMIGON, LADRILLO O BLOQUE	2,031,181	752,875	304,963	799,391	173,952	-	-
PISO DE:							
ENTABLADO O PARQUET	685,503	355,274	87,013	164,520	78,696	-	-
BALDOSA O VINYL	355,537	186,601	84,842	67,879	16,215	-	-
LADRILLO O CEMENTO	871,254	200,582	114,896	504,220	51,556	-	-
CAÑA	-	-	-	-	-	-	-
TIERRA	116,784	9,838	17,877	61,666	27,403	-	-
OTROS MATERIALES	2,103	580	335	1,106	82	-	-
TOTAL PAREDES DE ADOBE O TAPIA	242,632	-	17,538	49,367	159,400	16,327	-
PISO DE:							
ENTABLADO O PARQUET	82,108	-	6,704	16,556	58,848	-	-
BALDOSA O VINYL	8,269	-	1,696	1,705	4,868	-	-
LADRILLO O CEMENTO	44,386	-	4,756	8,991	30,639	-	-
CAÑA	-	-	-	-	-	-	-
TIERRA	107,737	-	4,364	22,056	64,990	16,327	-
OTROS MATERIALES	132	-	18	59	55	-	-
TOTAL PAREDES DE MADERA	276,004	-	8,810	237,250	23,699	6,245	-
PISO DE:							
ENTABLADO O PARQUET	172,169	-	5,119	151,783	14,883	384	-
BALDOSA O VINYL	3,341	-	568	2,338	435	-	-
LADRILLO O CEMENTO	25,037	-	1,198	21,899	1,940	-	-
CAÑA	18,438	-	278	16,009	522	1,629	-
TIERRA	46,423	-	1,453	35,886	5,680	3,404	-
OTROS MATERIALES	10,596	-	194	9,335	239	828	-
TOTAL PAREDES DE CAÑA REVESTIDA O BAHAREQUE	168,397	-	3,191	128,086	19,549	5,519	12,052
PISO DE:							
ENTABLADO O PARQUET	86,480	-	2,091	61,743	15,086	529	7,031
BALDOSA O VINYL	-	-	-	-	-	-	-
LADRILLO O CEMENTO	-	-	-	-	-	-	-
CAÑA	43,982	-	594	35,591	2,988	2,941	1,868
TIERRA	18,572	-	204	15,262	992	1,574	540
OTROS MATERIALES	19,363	-	302	15,490	483	475	2,613
TOTAL PAREDES DE CAÑA NO REVESTIDA	87,792	-	751	51,943	5,024	15,156	14,918
PISO DE:							
ENTABLADO O PARQUET	5,015	-	54	2,907	278	1,630	146
BALDOSA O VINYL	-	-	-	-	-	-	-
LADRILLO O CEMENTO	4,011	-	82	2,317	188	-	1,424
CAÑA	51,719	-	300	32,759	3,521	9,262	5,877
TIERRA	13,211	-	159	8,049	615	2,921	1,467
OTROS MATERIALES	13,836	-	156	5,911	422	1,343	6,004
TOTAL PAREDES DE OTROS MATERIALES	42,082	-	-	-	-	2,065	40,017
PISO DE:							
ENTABLADO O PARQUET	36	-	-	-	-	26	10
BALDOSA O VINYL	-	-	-	-	-	-	-
LADRILLO O CEMENTO	-	-	-	-	-	-	-
CAÑA	326	-	-	-	-	-	-
TIERRA	12,105	-	-	-	-	172	154
OTROS MATERIALES	29,615	-	-	-	-	1,465	10,640
						402	29,213

CUADRO N. - 14B VIVIENDAS PARTICULARES OCUPADAS DEL AREA URBANA, POR MATERIALES PREDOMINANTES EN TECHO, SEGUN MATERIALES PREDOMINANTES EN PAREDES Y PISO DE LA VIVIENDA

MATERIALES PREDOMINANTES EN PAREDES Y PISO DE LA VIVIENDA	TOTAL DE VIVIENDAS	MATERIALES PREDOMINANTES EN TECHO					
		LOSA DE HORMIGON	ASBESTO O SIMILARES	ZINC	TEJA	PAJA O SIMILARES	OTROS MATERIALES
REPUBLICA DEL ECUADOR							
TOTAL DE VIVIENDAS	1,796,069	618,438	227,232	758,923	136,451	3,497	51,528
PISO DE:							
ENTABLADO O PARQUET	649,023	305,163	71,328	188,707	78,300	168	5,357
BALDOSA O VINYL	313,499	161,556	76,580	61,395	13,968	-	-
LADRILLO O CEMENTO	654,454	148,124	74,450	397,021	33,754	-	1,105
CAÑA	33,277	-	406	26,593	1,114	1,109	4,055
TIERRA	94,841	3,118	3,883	68,184	8,896	1,934	8,826
OTROS MATERIALES	50,975	477	585	17,023	419	286	32,185
TOTAL PAREDES DE HORMIGON, LADRILLO O BLOQUE	1,486,011	618,438	213,674	575,653	78,246	-	-
PISO DE:							
ENTABLADO O PARQUET	514,838	305,163	63,627	102,955	43,093	-	-
BALDOSA O VINYL	306,656	161,556	75,049	58,813	11,238	-	-
LADRILLO O CEMENTO	620,721	148,124	71,862	379,441	21,294	-	-
CAÑA	-	-	-	-	-	-	-
TIERRA	42,270	3,118	2,902	33,674	2,576	-	-
OTROS MATERIALES	1,526	477	234	770	45	-	-
TOTAL PAREDES DE ADOBE O TAPIA	74,760	-	8,056	17,752	48,399	553	-
PISO DE:							
ENTABLADO O PARQUET	42,612	-	4,550	9,217	28,845	-	-
BALDOSA O VINYL	4,912	-	1,174	1,216	2,522	-	-
LADRILLO O CEMENTO	18,656	-	1,941	5,000	11,715	-	-
CAÑA	-	-	-	-	-	-	-
TIERRA	8,481	-	376	2,270	5,282	553	-
OTROS MATERIALES	99	-	15	49	35	-	-
TOTAL PAREDES DE MADERA	93,781	-	3,729	84,669	4,957	426	-
PISO DE:							
ENTABLADO O PARQUET	48,577	-	2,113	43,173	3,264	27	-
BALDOSA O VINYL	1,931	-	357	1,366	208	-	-
LADRILLO O CEMENTO	12,688	-	627	11,417	644	-	-
CAÑA	6,455	-	71	6,113	103	168	-
TIERRA	19,472	-	473	18,155	691	153	-
OTROS MATERIALES	4,658	-	88	4,445	47	78	-
TOTAL PAREDES DE CAÑA REVESTIDA O BAHAREQUE	84,225	-	1,598	69,045	3,833	923	8,826
PISO DE:							
ENTABLADO O PARQUET	41,950	-	1,031	32,488	3,044	57	5,330
BALDOSA O VINYL	-	-	-	-	-	-	-
LADRILLO O CEMENTO	-	-	-	-	-	-	-
CAÑA	18,166	-	279	15,869	505	353	1,160
TIERRA	11,702	-	83	10,706	123	446	344
OTROS MATERIALES	12,407	-	205	9,982	161	67	1,992
TOTAL PAREDES DE CAÑA NO REVESTIDA	23,734	-	175	11,804	1,016	1,536	9,203
PISO DE:							
ENTABLADO O PARQUET	1,042	-	7	874	54	83	24
BALDOSA O VINYL	-	-	-	-	-	-	-
LADRILLO O CEMENTO	2,389	-	20	1,163	101	-	1,105
CAÑA	8,574	-	56	4,611	506	577	2,824
TIERRA	5,290	-	49	3,379	224	747	891
OTROS MATERIALES	6,439	-	43	1,777	131	129	4,359
TOTAL PAREDES DE OTROS MATERIALES	33,558	-	-	-	-	59	33,499
PISO DE:							
ENTABLADO O PARQUET	4	-	-	-	-	1	3
BALDOSA O VINYL	-	-	-	-	-	-	-
LADRILLO O CEMENTO	-	-	-	-	-	-	-
CAÑA	82	-	-	-	-	11	71
TIERRA	7,626	-	-	-	-	35	7,591
OTROS MATERIALES	25,846	-	-	-	-	12	25,834

CUADRO N.- 14C VIVIENDAS PARTICULARES OCUPADAS DEL AREA RURAL, POR MATERIALES PREDOMINANTES EN TECHO, SEGUN MATERIALES PREDOMINANTES EN PAREDES Y PISO DE LA VIVIENDA

MATERIALES PREDOMINANTES EN PAREDES Y PISO DE LA VIVIENDA	TOTAL DE VIVIENDAS	MATERIALES PREDOMINANTES EN TECHO					
		LOSA DE HORMIGON	ASBESTO O SIMILARES	ZINC	TEJA	PAJA O SIMILARES	OTROS MATERIALES
REPUBLICA DEL ECUADOR							
TOTAL DE VIVIENDAS	1,052,019	134,437	108,021	507,114	245,173	41,815	15,459
PISO DE:							
ENTABLADO O PARQUET	382,288	50,111	29,653	208,802	89,491	2,401	1,830
BALDOSA O VINYL	53,648	25,045	10,526	10,527	7,550	-	-
LADRILLO O CEMENTO	290,234	52,458	46,482	140,406	50,569	-	319
CAÑA	81,188	-	766	57,766	5,917	12,895	3,844
TIERRA	219,991	6,720	20,174	74,735	90,784	23,757	3,821
OTROS MATERIALES	24,670	103	420	14,878	862	2,762	5,645
TOTAL PAREDES DE HORMIGON, LADRILLO O BLOQUE	545,170	134,437	91,289	223,738	95,706	-	-
PISO DE:							
ENTABLADO O PARQUET	170,665	50,111	23,386	61,565	35,603	-	-
BALDOSA O VINYL	48,881	25,045	9,793	9,066	4,977	-	-
LADRILLO O CEMENTO	250,533	52,458	43,034	124,779	30,262	-	-
CAÑA	-	-	-	-	-	-	-
TIERRA	74,514	6,720	14,975	27,992	24,827	-	-
OTROS MATERIALES	577	103	101	336	37	-	-
TOTAL PAREDES DE ADOBE O TAPIA	167,872	-	9,482	31,615	111,001	15,774	-
PISO DE:							
ENTABLADO O PARQUET	39,496	-	2,154	7,339	30,003	-	-
BALDOSA O VINYL	3,357	-	522	489	2,346	-	-
LADRILLO O CEMENTO	25,730	-	2,815	3,991	18,924	-	-
CAÑA	-	-	-	-	-	-	-
TIERRA	99,256	-	3,988	19,786	59,708	15,774	-
OTROS MATERIALES	33	-	3	10	20	-	-
TOTAL PAREDES DE MADERA	182,223	-	5,081	152,581	18,742	5,819	-
PISO DE:							
ENTABLADO O PARQUET	123,592	-	3,006	108,610	11,619	357	-
BALDOSA O VINYL	1,410	-	211	972	227	-	-
LADRILLO O CEMENTO	12,349	-	571	10,482	1,296	-	-
CAÑA	11,983	-	207	9,896	419	1,461	-
TIERRA	26,951	-	980	17,731	4,989	3,251	-
OTROS MATERIALES	5,938	-	106	4,890	192	750	-
TOTAL PAREDES DE CAÑA REVESTIDA O BAHAREQUE	84,172	-	1,593	59,041	15,716	4,596	3,226
PISO DE:							
ENTABLADO O PARQUET	44,530	-	1,060	29,255	12,042	472	1,701
BALDOSA O VINYL	-	-	-	-	-	-	-
LADRILLO O CEMENTO	-	-	-	-	-	-	-
CAÑA	25,816	-	315	19,722	2,483	2,588	708
TIERRA	6,870	-	121	4,556	869	1,128	196
OTROS MATERIALES	6,956	-	97	5,508	322	408	621
TOTAL PAREDES DE CAÑA NO REVESTIDA	64,058	-	576	40,139	4,008	13,620	5,715
PISO DE:							
ENTABLADO O PARQUET	3,973	-	47	2,033	224	1,547	122
BALDOSA O VINYL	-	-	-	-	-	-	-
LADRILLO O CEMENTO	1,622	-	62	1,154	87	-	319
CAÑA	43,145	-	244	28,148	3,015	8,685	3,053
TIERRA	7,921	-	110	4,670	391	2,174	576
OTROS MATERIALES	7,397	-	113	4,134	291	1,214	1,645
TOTAL PAREDES DE OTROS MATERIALES	8,524	-	-	-	-	2,006	6,518
PISO DE:							
ENTABLADO O PARQUET	32	-	-	-	-	25	7
BALDOSA O VINYL	-	-	-	-	-	-	-
LADRILLO O CEMENTO	-	-	-	-	-	-	-
CAÑA	244	-	-	-	-	161	83
TIERRA	4,479	-	-	-	-	1,430	3,049
OTROS MATERIALES	3,769	-	-	-	-	390	3,379

CUADRO N.- 15A

VIVIENDAS PARTICULARES OCUPADAS, POR TIPO DE VIVIENDA,
SEGUN MATERIALES PREDOMINANTES EN TECHO, PAREDES Y PISO

MATERIALES PREDOMINANTES EN:			TOTAL VIVIENDAS	TIPO DE VIVIENDA							
TECHO	PAREDES	PISO		CASA O VILLA	DEPARTA- MENTO	CUARTO (S) EN CASA DE INQUILINATO	MEDIAGUA	RANCHO	COVACHA	CHOZA	OTRO
REPUBLICA DEL ECUADOR											
TOTAL			2,848,088	2,048,769	282,053	191,899	172,014	88,485	35,347	20,085	9,436
1	LOSA	LADRILLO	ENTABLAO-PARQUET	355,274	203,958	115,922	30,183	5,211	-	-	-
2	LOSA	LADRILLO	BALDOSA O VINYL, LADRILLO	387,183	271,705	74,503	35,460	5,515	-	-	-
3	LOSA	LADRILLO	CAÑA-TIERRA	9,838	8,322	177	225	678	-	-	436
4	ASBESTO	LADRILLO	ENTABLAO-PARQUET	87,013	66,319	9,282	6,745	4,667	-	-	-
5	ASBESTO	LADRILLO	BALDOSA O VINYL, LADRILLO	199,738	161,570	11,931	11,371	14,866	-	-	-
6	ASBESTO	LADRILLO	CAÑA-TIERRA	17,877	13,477	59	238	3,754	-	-	-
7	ASBESTO	MADERA	ENTABLAO-PARQUET	5,119	4,227	173	248	433	38	-	-
8	ASBESTO	MADERA	BALDOSA O VINYL, LADRILLO	1,766	1,329	85	127	225	-	-	-
9	ASBESTO	MADERA	CAÑA-TIERRA	1,731	618	13	26	257	794	-	23
10	ASBESTO	ADOBE-CAÑA	ENTABLAO-PARQUET	8,849	6,021	776	1,289	690	73	-	-
11	ASBESTO	ADOBE-CAÑA	BALDOSA O VINYL, LADRILLO	6,534	4,661	323	695	855	-	-	-
12	ASBESTO	ADOBE-CAÑA	CAÑA-TIERRA	5,621	4,161	42	81	960	331	-	46
13	ZINC	LADRILLO	ENTABLAO-PARQUET	164,520	128,691	12,411	14,111	9,307	-	-	-
14	ZINC	LADRILLO	BALDOSA O VINYL, LADRILLO	572,099	469,528	28,357	40,545	33,669	-	-	-
15	ZINC	LADRILLO	CAÑA-TIERRA	61,666	46,063	820	1,706	11,820	-	-	1,257
16	ZINC	MADERA	ENTABLAO-PARQUET	151,783	129,957	1,508	5,449	13,621	1,223	25	-
17	ZINC	MADERA	BALDOSA O VINYL, LADRILLO	24,237	18,715	729	1,749	3,043	1	-	-
18	ZINC	MADERA	CAÑA-TIERRA	51,895	12,864	172	741	4,343	20,953	12,082	740
19	ZINC	ADOBE-CAÑA	ENTABLAO-PARQUET	81,206	62,951	1,573	3,973	8,620	4,088	1	-
20	ZINC	ADOBE-CAÑA	BALDOSA O VINYL, LADRILLO	13,013	9,374	504	1,377	1,758	-	-	-
21	ZINC	ADOBE-CAÑA	CAÑA-TIERRA	113,717	67,467	387	1,107	9,370	21,788	12,402	1,196
22	TEJA	LADRILLO	ENTABLAO-PARQUET	78,696	64,381	5,004	6,207	3,104	-	-	-
23	TEJA	LADRILLO	BALDOSA O VINYL, LADRILLO	67,771	54,260	2,487	4,706	6,318	-	-	-
24	TEJA	LADRILLO	CAÑA-TIERRA	27,403	22,163	77	308	4,763	-	-	92
25	TEJA	MADERA	ENTABLAO-PARQUET	58,848	44,537	3,139	8,464	2,708	-	-	-
26	TEJA	MADERA	BALDOSA O VINYL, LADRILLO	2,375	1,823	59	197	296	-	-	-
27	TEJA	MADERA	CAÑA-TIERRA	6,202	3,548	21	85	755	1,777	-	16
28	TEJA	ADOBE-CAÑA	ENTABLAO-PARQUET	-	-	-	-	-	-	-	-
29	TEJA	ADOBE-CAÑA	BALDOSA O VINYL, LADRILLO	35,507	27,813	763	3,505	3,426	-	-	-
30	TEJA	ADOBE-CAÑA	CAÑA-TIERRA	64,990	55,012	204	985	8,712	-	-	77
31	PAJA	LADRILLO	ENTABLAO-PARQUET	-	-	-	-	-	-	-	-
32	PAJA	LADRILLO	BALDOSA O VINYL, LADRILLO	-	-	-	-	-	-	-	-
33	PAJA	LADRILLO	CAÑA-TIERRA	-	-	-	-	-	-	-	-
34	PAJA	MADERA	ENTABLAO-PARQUET	384	-	-	-	-	283	18	83
35	PAJA	MADERA	CAÑA-TIERRA	5,033	-	-	-	-	2,245	506	2,277
36	PAJA	ADOBE-CAÑA	ENTABLAO-PARQUET	2,159	-	-	-	-	2,129	4	26
37	PAJA	ADOBE-CAÑA	CAÑA-TIERRA	33,025	-	-	-	-	13,571	2,806	16,617
38	NO CLASIFICADOS EN CATEG. ANTERIORES			145,016	83,254	10,552	9,996	8,270	19,191	7,503	1,082
											5,168

CUADRO N.- 15B

VIVIENDAS PARTICULARES OCUPADAS DEL AREA URBANA, POR TIPO DE VIVIENDA,
SEGUN MATERIALES PREDOMINANTES EN TECHO, PAREDES Y PISO

MATERIALES PREDOMINANTES EN:			TOTAL VIVIENDAS	TIPO DE VIVIENDA							
TECHO	PAREDES	PISO		CASA O VILLA	DEPARTA- MENTO	CUARTO (S) EN CASA DE INQUILINATO	MEDIAGUA	RANCHO	COVACHA	CHOZA	OTRO
REPUBLICA DEL ECUADOR											
TOTAL			1,796,069	1,212,660	265,586	169,264	90,923	29,022	20,828	555	7,231
1	LOSA	LADRILLO	ENTABLAO-PARQUET	305,163	160,145	112,543	28,751	3,724	-	-	-
2	LOSA	LADRILLO	BALDOSA O VINYL, LADRILLO	309,680	205,353	68,930	31,620	3,777	-	-	-
3	LOSA	LADRILLO	CAÑA-TIERRA	3,118	2,165	131	174	281	-	-	367
4	ASBESTO	LADRILLO	ENTABLAO-PARQUET	63,627	45,078	8,855	6,228	3,466	-	-	-
5	ASBESTO	LADRILLO	BALDOSA O VINYL, LADRILLO	146,911	118,590	10,792	9,530	7,999	-	-	-
6	ASBESTO	LADRILLO	CAÑA-TIERRA	2,902	1,738	28	118	791	-	-	-
7	ASBESTO	MADERA	ENTABLAO-PARQUET	2,113	1,525	134	201	247	6	-	-
8	ASBESTO	MADERA	BALDOSA O VINYL, LADRILLO	984	668	68	104	144	-	-	-
9	ASBESTO	MADERA	CAÑA-TIERRA	544	204	10	15	108	195	-	12
10	ASBESTO	ADOBE-CAÑA	ENTABLAO-PARQUET	5,588	3,188	729	1,198	455	18	-	-
11	ASBESTO	ADOBE-CAÑA	BALDOSA O VINYL, LADRILLO	3,135	1,880	296	554	405	-	-	-
12	ASBESTO	ADOBE-CAÑA	CAÑA-TIERRA	843	465	23	38	173	115	-	29
13	ZINC	LADRILLO	ENTABLAO-PARQUET	102,955	71,611	11,871	13,104	6,369	-	-	-
14	ZINC	LADRILLO	BALDOSA O VINYL, LADRILLO	438,254	352,462	26,069	36,134	23,589	-	-	-
15	ZINC	LADRILLO	CAÑA-TIERRA	33,674	25,539	676	1,230	5,149	-	-	1,080
16	ZINC	MADERA	ENTABLAO-PARQUET	43,173	31,837	1,147	3,584	6,222	376	7	-
17	ZINC	MADERA	BALDOSA O VINYL, LADRILLO	12,783	9,076	623	1,378	1,706	-	-	-
18	ZINC	MADERA	CAÑA-TIERRA	24,268	6,023	126	525	2,198	7,362	7,425	609
19	ZINC	ADOBE-CAÑA	ENTABLAO-PARQUET	42,579	30,576	1,391	3,476	5,712	1,424	-	-
20	ZINC	ADOBE-CAÑA	BALDOSA O VINYL, LADRILLO	7,379	4,689	428	1,177	1,085	-	-	-
21	ZINC	ADOBE-CAÑA	CAÑA-TIERRA	36,835	13,397	250	640	2,760	10,548	8,218	1,022
22	TEJA	LADRILLO	ENTABLAO-PARQUET	43,093	30,930	4,742	5,668	1,753	-	-	-
23	TEJA	LADRILLO	BALDOSA O VINYL, LADRILLO	32,532	23,778	2,129	3,713	2,912	-	-	-
24	TEJA	LADRILLO	CAÑA-TIERRA	2,576	1,599	40	167	719	-	-	51
25	TEJA	MADERA	ENTABLAO-PARQUET	28,845	16,594	2,956	7,696	1,599	-	-	-
26	TEJA	MADERA	BALDOSA O VINYL, LADRILLO	852	551	46	151	104	-	-	-
27	TEJA	MADERA	CAÑA-TIERRA	794	290	11	37	155	291	-	10
28	TEJA	ADOBE-CAÑA	ENTABLAO-PARQUET	-	-	-	-	-	-	-	-
29	TEJA	ADOBE-CAÑA	BALDOSA O VINYL, LADRILLO	14,237	9,125	570	2,749	1,793	-	-	-
30	TEJA	ADOBE-CAÑA	CAÑA-TIERRA	5,282	3,521	58	414	1,255	-	-	34
31	PAJA	LADRILLO	ENTABLAO-PARQUET	-	-	-	-	-	-	-	-
32	PAJA	LADRILLO	BALDOSA O VINYL, LADRILLO	-	-	-	-	-	-	-	-
33	PAJA	LADRILLO	CAÑA-TIERRA	-	-	-	-	-	-	-	-
34	PAJA	MADERA	ENTABLAO-PARQUET	27	-	-	-	-	24	-	3
35	PAJA	MADERA	CAÑA-TIERRA	321	-	-	-	-	220	90	9
36	PAJA	ADOBE-CAÑA	ENTABLAO-PARQUET	140	-	-	-	-	139	-	1
37	PAJA	ADOBE-CAÑA	CAÑA-TIERRA	2,676	-	-	-	-	1,747	381	538
38	NO CLASIFICADOS EN CATEG. ANTERIORES			78,186	40,063	9,914	8,890	4,273	6,557	4,707	4
											3,778

CUADRO N.- 15C

VIVIENDAS PARTICULARES OCUPADAS DEL AREA RURAL, POR TIPO DE VIVIENDA, SEGUN MATERIALES PREDOMINANTES EN TECHO, PAREDES Y PISO

MATERIALES PREDOMINANTES EN:			TOTAL VIVIENDAS	TIPO DE VIVIENDA						
TECHO	PAREDES	PISO		CASA O VILLA	DEPARTA- MENTO	CUARTO (S) EN CASA DE INQUILINATO	MEDIAGUA	RANCHO	COVACHA	CHOZA

REPUBLICA DEL ECUADOR

TOTAL			1,052,019	836,109	16,467	22,635	81,091	59,463	14,519	19,530	2,205
1 LOSA LADRILLO ENTABLADO-PARQUET			50,111	43,813	3,379	1,432	1,487	-	-	-	-
2 LOSA LADRILLO BALDOSA O VINYL, LADRILLO			71,503	66,352	5,573	3,840	1,738	-	-	-	-
3 LOSA LADRILLO CAÑA-TIERRA			6,720	6,157	46	51	397	-	-	-	-
4 ASBESTO LADRILLO ENTABLADO-PARQUET			23,386	21,241	427	517	1,201	-	-	-	69
5 ASBESTO LADRILLO BALDOSA O VINYL, LADRILLO			52,827	42,980	1,139	1,841	6,867	-	-	-	-
6 ASBESTO LADRILLO CAÑA-TIERRA			14,975	11,739	31	120	2,963	-	-	-	122
7 ASBESTO MADERA ENTABLADO-PARQUET			3,006	2,702	39	47	186	32	-	-	-
8 ASBESTO MADERA BALDOSA O VINYL, LADRILLO			782	661	17	23	81	-	-	-	-
9 ASBESTO MADERA CAÑA-TIERRA			1,187	414	3	11	149	599	-	-	-
10 ASBESTO ADOBE-CAÑA ENTABLADO-PARQUET			3,261	2,833	47	91	235	55	-	-	11
11 ASBESTO ADOBE-CAÑA BALDOSA O VINYL, LADRILLO			3,399	2,781	27	141	450	-	-	-	-
12 ASBESTO ADOBE-CAÑA CAÑA-TIERRA			4,778	3,696	19	43	787	216	-	-	-
13 ZINC LADRILLO ENTABLADO-PARQUET			61,565	57,080	540	1,007	2,938	-	-	-	17
14 ZINC LADRILLO BALDOSA O VINYL, LADRILLO			133,845	117,066	2,288	4,411	10,080	-	-	-	-
15 ZINC LADRILLO CAÑA-TIERRA			27,992	20,524	144	476	6,671	-	-	-	-
16 ZINC MADERA ENTABLADO-PARQUET			108,610	98,120	361	1,865	7,399	847	18	-	177
17 ZINC MADERA BALDOSA O VINYL, LADRILLO			11,454	9,639	106	371	1,337	1	-	-	-
18 ZINC MADERA CAÑA-TIERRA			27,627	6,841	46	216	2,145	13,591	4,657	-	131
19 ZINC ADOBE-CAÑA ENTABLADO-PARQUET			38,627	32,375	182	497	2,908	2,664	1	-	-
20 ZINC ADOBE-CAÑA BALDOSA O VINYL, LADRILLO			5,634	4,685	76	200	673	-	-	-	-
21 ZINC ADOBE-CAÑA CAÑA-TIERRA			76,882	54,070	137	467	6,610	11,240	4,184	-	174
22 TEJA LADRILLO ENTABLADO-PARQUET			35,603	33,451	262	539	1,351	-	-	-	-
23 TEJA LADRILLO BALDOSA O VINYL, LADRILLO			35,239	30,482	358	993	3,406	-	-	-	-
24 TEJA LADRILLO CAÑA-TIERRA			24,827	20,564	37	141	4,044	-	-	-	41
25 TEJA MADERA ENTABLADO-PARQUET			30,003	27,943	183	768	1,109	-	-	-	-
26 TEJA MADERA BALDOSA O VINYL, LADRILLO			1,523	1,272	13	46	192	-	-	-	-
27 TEJA MADERA CAÑA-TIERRA			5,408	3,258	10	48	600	1,486	-	-	6
28 TEJA ADOBE-CAÑA ENTABLADO-PARQUET			-	-	-	-	-	-	-	-	-
29 TEJA ADOBE-CAÑA BALDOSA O VINYL, LADRILLO			21,270	18,688	193	756	1,633	-	-	-	-
30 TEJA ADOBE-CAÑA CAÑA-TIERRA			59,708	51,491	146	571	7,457	-	-	-	43
31 PAJA LADRILLO ENTABLADO-PARQUET			-	-	-	-	-	-	-	-	-
32 PAJA LADRILLO BALDOSA O VINYL, LADRILLO			-	-	-	-	-	-	-	-	-
33 PAJA LADRILLO CAÑA-TIERRA			-	-	-	-	-	-	-	-	-
34 PAJA MADERA ENTABLADO-PARQUET			357	-	-	-	-	259	18	80	-
35 PAJA MADERA CAÑA-TIERRA			4,712	-	-	-	-	2,025	416	2,268	3
36 PAJA ADOBE-CAÑA ENTABLADO-PARQUET			2,019	-	-	-	-	1,990	4	25	-
37 PAJA ADOBE-CAÑA CAÑA-TIERRA			30,349	-	-	-	-	11,824	2,425	16,079	21
38 NO CLASIFICADOS EN CATEG. ANTERIORES			66,830	43,191	638	1,106	3,997	12,634	2,796	1,078	1,390

CUADRO N.- 16A VIVIENDAS PARTICULARES OCUPADAS, POR ABASTECIMIENTO DE AGUA, SEGUN MATERIALES PREDOMINANTES EN TECHO, PAREDES Y PISO

MATERIALES PREDOMINANTES EN:			TOTAL	ABASTECIMIENTO DE AGUA								
				OBTENCION DEL AGUA				MEDIO DE DONDE PROVIENE EL AGUA QUE RECIBE				
TECHO	PAREDES	PISO		VIVIENDAS	POR TUBERIA DENTRO DE LA VIVIENDA	POR TUBERIA FUERA DE LA VIV. DENTRO DEL LOTE O TERRENO	POR TUBERIA FUERA DEL EDIFI. LOTE O TERRENO	NO RECIBE AGUA POR TUBERIA SINO POR OTROS MED.	DE RED PUBLICA	DE POZO	DE RIO, ERTIENTE, ACEQUIA O CANAL	DE CARRO REPARTIDOR

REPUBLICA DEL ECUADOR

TOTAL			2,848,088	1,483,769	595,991	145,731	622,597	1,922,280	355,856	346,077	170,116	53,759
1 LOSA LADRILLO ENTABLADO-PARQUET			355,274	319,767	23,932	4,105	7,470	332,062	9,868	9,600	3,011	733
2 LOSA LADRILLO BALDOSA O VINYL, LADRILLO			387,183	289,614	59,381	10,957	27,231	332,556	21,035	19,366	11,563	2,663
3 LOSA LADRILLO CAÑA-TIERRA			9,838	2,381	3,844	1,086	2,527	5,289	960	2,406	755	428
4 ASBESTO LADRILLO ENTABLADO-PARQUET			87,013	68,865	12,012	2,001	4,135	76,081	2,925	5,991	1,478	538
5 ASBESTO LADRILLO BALDOSA O VINYL, LADRILLO			199,738	135,040	38,117	7,046	19,535	163,403	12,741	12,109	9,236	2,242
6 ASBESTO LADRILLO CAÑA-TIERRA			17,877	2,682	7,936	2,675	4,584	8,211	2,033	5,907	734	992
7 ASBESTO MADERA ENTABLADO-PARQUET			5,119	1,858	1,130	441	1,690	2,391	1,036	1,150	370	172
8 ASBESTO MADERA BALDOSA O VINYL, LADRILLO			1,766	808	422	162	374	1,040	326	213	153	34
9 ASBESTO MADERA CAÑA-TIERRA			1,731	402	526	169	634	712	323	425	181	90
10 ASBESTO ADOBE-CAÑA ENTABLADO-PARQUET			8,849	5,197	2,179	393	1,080	6,757	710	930	347	105
11 ASBESTO ADOBE-CAÑA BALDOSA O VINYL, LADRILLO			6,534	3,272	2,255	389	618	4,727	606	987	115	99
12 ASBESTO ADOBE-CAÑA CAÑA-TIERRA			5,621	913	2,201	751	1,756	2,194	876	1,970	305	276
13 ZINC LADRILLO ENTABLADO-PARQUET			164,520	76,658	33,116	8,243	46,503	101,423	29,271	18,654	12,467	2,705
14 ZINC LADRILLO BALDOSA O VINYL, LADRILLO			572,099	274,328	139,605	28,799	129,367	390,625	93,510	28,549	51,251	8,164
15 ZINC LADRILLO CAÑA-TIERRA			61,666	14,491	20,896	6,235	20,044	31,770	8,845	10,058	8,525	2,668
16 ZINC MADERA ENTABLADO-PARQUET			151,783	25,826	29,090	11,546	85,321	40,973	41,455	52,586	10,084	6,485
17 ZINC MADERA BALDOSA O VINYL, LADRILLO			24,237	8,018	5,400	1,591	9,228	11,715	5,821	3,614	2,197	890
18 ZINC MADERA CAÑA-TIERRA			51,895	6,289	11,918	4,767	28,921	17,554	12,027	11,602	8,185	2,527
19 ZINC ADOBE-CAÑA ENTABLADO-PARQUET			81,206	19,941	16,581	5,106	39,578	32,826	18,560	13,713	14,074	2,033
20 ZINC ADOBE-CAÑA BALDOSA O VINYL, LADRILLO			13,013	5,556	3,837	829	2,791	8,394	1,697	1,930	792	200
21 ZINC ADOBE-CAÑA CAÑA-TIERRA			113,717	12,518	24,459	9,817	66,923	31,694	34,118	26,747	16,658	4,500
22 TEJA LADRILLO ENTABLADO-PARQUET			78,696	52,469	18,765	3,120	4,342	63,225	2,788	11,293	677	713
23 TEJA LADRILLO BALDOSA O VINYL, LADRILLO			67,771	36,698	21,089	3,663	6,321	51,655	3,840	9,718	1,568	990
24 TEJA LADRILLO CAÑA-TIERRA			27,403	4,875	13,616	3,644	5,268	14,669	1,691	9,077	363	1,603
25 TEJA MADERA ENTABLADO-PARQUET			58,848	32,582	18,478	3,269	4,519	44,704	2,501	10,691	203	749
26 TEJA MADERA BALDOSA O VINYL, LADRILLO			2,375	957	703	207	508	1,342	363	499	104	67
27 TEJA MADERA CAÑA-TIERRA			6,202	1,155	2,035	817	2,195	2,296	1,010	2,320	189	387
28 TEJA ADOBE-CAÑA ENTABLADO-PARQUET			-	-	-	-	-	-	-	-	-	-
29 TEJA ADOBE-CAÑA BALDOSA O VINYL, LADRILLO			35,507	17,112	13,947	1,966	2,482	26,885	2,275	5,656	251	440
30 TEJA ADOBE-CAÑA CAÑA-TIERRA			64,990	11,202	28,678	8,718	16,392	30,287	6,217	24,762	532	3,192
31 PAJA LADRILLO ENTABLADO-PARQUET			-	-	-	-	-	-	-	-	-	-
32 PAJA LADRILLO BALDOSA O VINYL, LADRILLO			-	-	-	-	-	-	-	-	-	-
33 PAJA LADRILLO CAÑA-TIERRA			-	-	-	-	-	-	-	-	-	-
34 PAJA MADERA ENTABLADO-PARQUET			384	13	28	30	313	30	129	195	18	12
35 PAJA MADERA CAÑA-TIERRA			5,033	107	550	445	3,931	401	1,103	2,955	96	478
36 PAJA ADOBE-CAÑA ENTABLADO-PARQUET			2,159	90	136	128	1,805	125	946	917	124	47
37 PAJA ADOBE-CAÑA CAÑA-TIERRA			33,025	497	7,339	3,694	21,495	5,937	10,460	13,570	1,146	1,912
38 NO CLASIFICADOS EN CATEG. ANTERIORES			145,016	51,588	31,790	8,922	52,716	78,327	23,790	25,917	12,364	4,618

CUADRO N. - 16B

VIVIENDAS PARTICULARES OCUPADAS DEL AREA URBANA, POR ABASTECIMIENTO DE AGUA,
SEGUN MATERIALES PREDOMINANTES EN TECHO, PAREDES Y PISO

MATERIALES PREDOMINANTES EN:			TOTAL	ABASTECIMIENTO DE AGUA								
				OBTENCION DEL AGUA				MEDIO DE DONDE PROVIENE EL AGUA QUE RECIBE				
TECHO	PAREDES	PISO		VIVIENDAS	POR TUBERIA DENTRO DE LA VIVIENDA	POR TUBERIA FUERA DE LA VIV. DENTRO DEL LOTE O TERRENO	POR TUBERIA FUERA DEL EDIFI. LOTE O TERRENO	NO RECIBE AGUA POR TUBERIA SINO POR OTROS MED.	DE RED PUBLICA	DE POZO	DE RIO, ERTIENTE, ACEQUIA O CANAL	DE CARRO REPARTIDOR

REPUBLICA DEL ECUADOR

TOTAL			1,796,069	1,208,688	310,000	57,080	220,301	1,502,876	108,407	39,970	127,263	17,553
1 LOSA	LADRILLO	ENTABLADO-PARQUET	305,163	284,032	16,096	1,871	3,164	293,948	5,204	4,045	1,660	306
2 LOSA	LADRILLO	BALDOSA O VINYL, LADRILLO	309,680	245,857	39,464	6,875	17,484	277,357	14,138	8,288	8,553	1,344
3 LOSA	LADRILLO	CAÑA-TIERRA	3,118	1,197	936	190	795	2,167	256	250	373	72
4 ASBESTO	LADRILLO	ENTABLADO-PARQUET	63,627	56,200	5,629	587	1,211	61,040	785	1,004	673	125
5 ASBESTO	LADRILLO	BALDOSA O VINYL, LADRILLO	146,911	113,514	21,088	3,236	9,073	132,556	5,307	2,534	5,788	381
6 ASBESTO	LADRILLO	CAÑA-TIERRA	2,902	849	1,035	256	762	2,018	172	222	381	109
7 ASBESTO	MADERA	ENTABLADO-PARQUET	2,113	1,150	445	146	372	1,513	235	127	203	35
8 ASBESTO	MADERA	BALDOSA O VINYL, LADRILLO	984	543	214	83	144	704	127	64	82	7
9 ASBESTO	MADERA	CAÑA-TIERRA	544	158	159	37	190	322	53	36	119	14
10 ASBESTO	ADOBE-CAÑA	ENTABLADO-PARQUET	5,588	3,918	1,165	137	368	5,006	192	131	225	34
11 ASBESTO	ADOBE-CAÑA	BALDOSA O VINYL, LADRILLO	3,135	2,118	775	92	150	2,782	156	119	53	25
12 ASBESTO	ADOBE-CAÑA	CAÑA-TIERRA	843	263	280	51	249	535	73	61	146	28
13 ZINC	LADRILLO	ENTABLADO-PARQUET	102,955	63,937	20,828	3,757	14,433	84,630	6,190	2,115	8,939	1,081
14 ZINC	LADRILLO	BALDOSA O VINYL, LADRILLO	438,254	237,523	106,545	19,963	74,223	340,743	43,027	7,632	41,587	5,265
15 ZINC	LADRILLO	CAÑA-TIERRA	33,674	10,998	9,720	2,496	10,460	21,481	3,045	1,355	6,892	901
16 ZINC	MADERA	ENTABLADO-PARQUET	43,173	14,878	11,637	2,570	14,088	26,471	6,191	1,496	7,500	1,515
17 ZINC	MADERA	BALDOSA O VINYL, LADRILLO	12,783	5,949	3,216	642	2,976	9,028	1,429	423	1,578	325
18 ZINC	MADERA	CAÑA-TIERRA	24,268	4,086	6,488	2,081	11,613	12,504	3,198	805	6,890	871
19 ZINC	ADOBE-CAÑA	ENTABLADO-PARQUET	42,579	14,748	9,928	2,428	15,475	25,722	3,378	874	11,687	918
20 ZINC	ADOBE-CAÑA	BALDOSA O VINYL, LADRILLO	7,379	4,042	1,993	333	1,011	5,906	526	338	520	89
21 ZINC	ADOBE-CAÑA	CAÑA-TIERRA	36,835	6,174	9,385	2,995	18,281	18,164	4,434	908	12,136	1,193
22 TEJA	LADRILLO	ENTABLADO-PARQUET	43,093	36,719	5,295	431	648	41,143	642	1,008	197	103
23 TEJA	LADRILLO	BALDOSA O VINYL, LADRILLO	32,532	23,335	6,513	769	1,915	28,917	1,361	1,212	839	203
24 TEJA	LADRILLO	CAÑA-TIERRA	2,576	976	1,034	164	402	1,887	175	314	101	99
25 TEJA	MADERA	ENTABLADO-PARQUET	28,845	21,763	6,239	388	455	27,569	276	835	49	116
26 TEJA	MADERA	BALDOSA O VINYL, LADRILLO	852	531	187	25	109	685	69	41	45	12
27 TEJA	MADERA	CAÑA-TIERRA	794	298	240	51	205	519	97	62	84	32
28 TEJA	ADOBE-CAÑA	ENTABLADO-PARQUET	-	-	-	-	-	-	-	-	-	-
29 TEJA	ADOBE-CAÑA	BALDOSA O VINYL, LADRILLO	14,237	9,684	3,821	327	405	12,990	310	777	86	74
30 TEJA	ADOBE-CAÑA	CAÑA-TIERRA	5,282	2,257	2,106	312	607	4,043	215	755	69	200
31 PAJA	LADRILLO	ENTABLADO-PARQUET	-	-	-	-	-	-	-	-	-	-
32 PAJA	LADRILLO	BALDOSA O VINYL, LADRILLO	-	-	-	-	-	-	-	-	-	-
33 PAJA	LADRILLO	CAÑA-TIERRA	-	-	-	-	-	-	-	-	-	-
34 PAJA	MADERA	ENTABLADO-PARQUET	27	1	3	3	20	7	6	3	10	1
35 PAJA	MADERA	CAÑA-TIERRA	321	32	97	27	165	131	123	20	39	8
36 PAJA	ADOBE-CAÑA	ENTABLADO-PARQUET	140	15	22	11	92	45	41	6	45	3
37 PAJA	ADOBE-CAÑA	CAÑA-TIERRA	2,676	147	871	270	1,388	1,259	727	143	400	147
38 NO CLASIFICADOS EN CATEG. ANTERIORES			78,186	40,796	16,546	3,476	17,368	59,084	6,249	1,967	9,344	1,542

CUADRO N. - 16C

VIVIENDAS PARTICULARES OCUPADAS DEL AREA RURAL, POR ABASTECIMIENTO DE AGUA,
SEGUN MATERIALES PREDOMINANTES EN TECHO, PAREDES Y PISO

MATERIALES PREDOMINANTES EN:			TOTAL	ABASTECIMIENTO DE AGUA								
				OBTENCION DEL AGUA				MEDIO DE DONDE PROVIENE EL AGUA QUE RECIBE				
TECHO	PAREDES	PISO	VIVIENDAS	POR TUBERIA DENTRO DE LA VIVIENDA	POR TUBERIA FUERA DE LA VIV. DENTRO DEL LOTE O TERRENO	POR TUBERIA FUERA DEL EDIF. LOTE O TERRENO	NO RECIBE AGUA POR TUBERIA SINO POR OTROS MED.	DE RED PUBLICA	DE POZO	DE RIO, ERTIENTE, ACEQUIA O CANAL	DE CARRO REPARTIDOR	OTRO

REPUBLICA DEL ECUADOR

TOTAL			1,052,019	275,081	285,991	88,651	402,296	419,404	247,449	306,107	42,853	36,206
1 LOSA	LADRILLO	ENTABLADO-PARQUET	50,111	35,735	7,836	2,234	4,306	38,114	4,664	5,555	1,351	427
2 LOSA	LADRILLO	BALDOSA O VINYL, LADRILLO	77,503	43,757	19,917	4,082	9,747	55,199	6,897	11,078	3,010	1,319
3 LOSA	LADRILLO	CAÑA-TIERRA	6,720	1,184	2,908	896	1,732	3,122	704	2,156	382	356
4 ASBESTO	LADRILLO	ENTABLADO-PARQUET	23,386	12,665	6,383	1,414	2,924	15,041	2,140	4,987	805	413
5 ASBESTO	LADRILLO	BALDOSA O VINYL, LADRILLO	52,827	21,526	17,029	3,810	10,462	30,847	7,434	9,575	3,478	1,493
6 ASBESTO	LADRILLO	CAÑA-TIERRA	14,975	1,833	6,901	2,419	3,822	6,193	1,861	5,685	353	883
7 ASBESTO	MADERA	ENTABLADO-PARQUET	3,006	708	685	295	1,318	878	801	1,023	167	137
8 ASBESTO	MADERA	BALDOSA O VINYL, LADRILLO	782	265	208	79	230	336	199	149	71	27
9 ASBESTO	MADERA	CAÑA-TIERRA	1,187	244	367	132	444	390	270	389	62	76
10 ASBESTO	ADOBE-CAÑA	ENTABLADO-PARQUET	3,261	1,279	1,014	256	712	1,751	518	799	122	71
11 ASBESTO	ADOBE-CAÑA	BALDOSA O VINYL, LADRILLO	3,399	1,154	1,480	297	468	1,945	450	868	62	74
12 ASBESTO	ADOBE-CAÑA	CAÑA-TIERRA	4,778	650	1,921	700	1,507	1,659	803	1,909	159	248
13 ZINC	LADRILLO	ENTABLADO-PARQUET	61,565	12,721	12,288	4,486	32,070	16,793	23,081	16,539	3,528	1,624
14 ZINC	LADRILLO	BALDOSA O VINYL, LADRILLO	133,845	36,805	33,060	8,836	55,144	49,882	50,483	20,917	9,664	2,899
15 ZINC	LADRILLO	CAÑA-TIERRA	27,992	3,493	11,176	3,739	9,584	10,289	5,800	8,703	1,633	1,567
16 ZINC	MADERA	ENTABLADO-PARQUET	108,610	10,948	17,453	8,976	71,233	14,502	35,264	51,090	2,584	5,170
17 ZINC	MADERA	BALDOSA O VINYL, LADRILLO	11,454	2,069	2,184	949	6,252	2,687	4,392	3,191	619	565
18 ZINC	MADERA	CAÑA-TIERRA	27,627	2,203	5,430	2,686	17,308	5,050	8,829	10,797	1,295	1,656
19 ZINC	ADOBE-CAÑA	ENTABLADO-PARQUET	38,627	5,193	6,653	2,678	24,103	7,104	15,182	12,839	2,387	1,115
20 ZINC	ADOBE-CAÑA	BALDOSA O VINYL, LADRILLO	5,634	1,514	1,844	496	1,780	2,488	1,171	1,592	272	111
21 ZINC	ADOBE-CAÑA	CAÑA-TIERRA	76,882	6,344	15,074	6,822	48,642	13,530	29,684	25,839	4,522	3,307
22 TEJA	LADRILLO	ENTABLADO-PARQUET	35,603	15,750	13,470	2,689	3,694	22,082	2,146	10,285	480	610
23 TEJA	LADRILLO	BALDOSA O VINYL, LADRILLO	35,239	13,363	14,576	2,894	4,406	22,738	2,479	8,506	729	787
24 TEJA	LADRILLO	CAÑA-TIERRA	24,827	3,899	12,582	3,480	4,866	12,782	1,516	8,763	262	1,504
25 TEJA	MADERA	ENTABLADO-PARQUET	30,003	10,819	12,239	2,881	4,064	17,135	2,225	9,856	154	633
26 TEJA	MADERA	BALDOSA O VINYL, LADRILLO	1,523	426	516	182	399	657	294	458	59	55
27 TEJA	MADERA	CAÑA-TIERRA	5,408	857	1,795	766	1,990	1,777	913	2,258	105	355
28 TEJA	ADOBE-CAÑA	ENTABLADO-PARQUET	-	-	-	-	-	-	-	-	-	-
29 TEJA	ADOBE-CAÑA	BALDOSA O VINYL, LADRILLO	21,270	7,428	10,126	1,639	2,077	13,895	1,965	4,879	165	366
30 TEJA	ADOBE-CAÑA	CAÑA-TIERRA	59,708	8,945	26,572	8,406	15,785	26,244	6,002	24,007	463	2,992
31 PAJA	LADRILLO	ENTABLADO-PARQUET	-	-	-	-	-	-	-	-	-	-
32 PAJA	LADRILLO	BALDOSA O VINYL, LADRILLO	-	-	-	-	-	-	-	-	-	-
33 PAJA	LADRILLO	CAÑA-TIERRA	-	-	-	-	-	-	-	-	-	-
34 PAJA	MADERA	ENTABLADO-PARQUET	357	12	25	27	293	23	123	192	8	11
35 PAJA	MADERA	CAÑA-TIERRA	4,712	75	453	418	3,766	270	980	2,935	57	470
36 PAJA	ADOBE-CAÑA	ENTABLADO-PARQUET	2,019	75	114	117	1,713	80	905	911	79	44
37 PAJA	ADOBE-CAÑA	CAÑA-TIERRA	30,349	350	6,468	3,424	20,107	4,678	9,733	13,427	746	1,765
38 NO CLASIFICADOS EN CATEG. ANTERIORES			66,830	10,792	15,244	5,446	35,348	19,243	17,541	23,950	3,020	3,076

CUADRO N.- 17A VIVIENDAS PARTICULARES OCUPADAS, POR ELIMINACION DE AGUAS NEGRAS O SERVIDAS, SEGUN MATERIALES PREDOMINANTES EN TECHO, PAREDES Y PISO

MATERIALES PREDOMINANTES EN:			TOTAL VIVIENDAS	ELIMINACION DE AGUAS NEGRAS O SERVIDAS			
TECHO	PAREDES	PISO		POR RED PUBLICA DE ALCANT.	POR POZO CIEGO	POR POZO SEPTICO	DE OTRA FORMA

REPUBLICA DEL ECUADOR

TOTAL			2,848,088	1,368,026	443,166	543,005	493,891	
1	LOSA	LADRILLO	ENTABLADO-PARQUET	355,274	320,143	15,030	11,714	8,387
2	LOSA	LADRILLO	BALDOSA O VINYL, LADRILLO	387,183	286,839	31,610	54,390	14,344
3	LOSA	LADRILLO	CAÑA-TIERRA	9,838	2,273	2,743	1,712	3,110
4	ASBESTO	LADRILLO	ENTABLADO-PARQUET	87,013	66,484	6,275	8,438	5,816
5	ASBESTO	LADRILLO	BALDOSA O VINYL, LADRILLO	199,738	126,613	19,834	37,590	15,701
6	ASBESTO	LADRILLO	CAÑA-TIERRA	17,877	1,687	4,558	3,121	8,511
7	ASBESTO	MADERA	ENTABLADO-PARQUET	5,119	1,553	1,051	1,139	1,376
8	ASBESTO	MADERA	BALDOSA O VINYL, LADRILLO	1,766	729	374	416	247
9	ASBESTO	MADERA	CAÑA-TIERRA	1,731	329	448	363	591
10	ASBESTO	ADOBE-CAÑA	ENTABLADO-PARQUET	8,849	5,414	997	1,198	1,240
11	ASBESTO	ADOBE-CAÑA	BALDOSA O VINYL, LADRILLO	6,534	3,439	966	1,025	1,104
12	ASBESTO	ADOBE-CAÑA	CAÑA-TIERRA	5,621	552	1,337	1,021	2,711
13	ZINC	LADRILLO	ENTABLADO-PARQUET	164,520	70,714	28,819	33,603	31,384
14	ZINC	LADRILLO	BALDOSA O VINYL, LADRILLO	572,099	210,354	103,470	199,014	59,261
15	ZINC	LADRILLO	CAÑA-TIERRA	61,666	8,727	17,495	17,004	18,440
16	ZINC	MADERA	ENTABLADO-PARQUET	151,783	18,356	35,640	29,731	68,056
17	ZINC	MADERA	BALDOSA O VINYL, LADRILLO	24,237	6,903	5,469	6,476	5,389
18	ZINC	MADERA	CAÑA-TIERRA	51,895	5,828	13,888	12,905	19,274
19	ZINC	ADOBE-CAÑA	ENTABLADO-PARQUET	81,206	15,386	21,932	19,240	24,648
20	ZINC	ADOBE-CAÑA	BALDOSA O VINYL, LADRILLO	13,013	5,690	2,764	2,364	2,195
21	ZINC	ADOBE-CAÑA	CAÑA-TIERRA	113,717	7,625	34,931	22,136	49,025
22	TEJA	LADRILLO	ENTABLADO-PARQUET	78,696	49,123	11,398	8,470	9,705
23	TEJA	LADRILLO	BALDOSA O VINYL, LADRILLO	67,771	34,682	11,497	11,508	10,084
24	TEJA	LADRILLO	CAÑA-TIERRA	27,403	2,960	8,256	3,716	12,471
25	TEJA	MADERA	ENTABLADO-PARQUET	58,848	34,918	7,052	6,823	10,055
26	TEJA	MADERA	BALDOSA O VINYL, LADRILLO	2,375	897	530	422	526
27	TEJA	MADERA	CAÑA-TIERRA	6,202	679	1,422	1,082	3,019
28	TEJA	ADOBE-CAÑA	ENTABLADO-PARQUET	-	-	-	-	-
29	TEJA	ADOBE-CAÑA	BALDOSA O VINYL, LADRILLO	35,507	19,379	5,761	4,876	5,491
30	TEJA	ADOBE-CAÑA	CAÑA-TIERRA	64,990	7,795	12,103	10,018	35,074
31	PAJA	LADRILLO	ENTABLADO-PARQUET	-	-	-	-	-
32	PAJA	LADRILLO	BALDOSA O VINYL, LADRILLO	-	-	-	-	-
33	PAJA	LADRILLO	CAÑA-TIERRA	-	-	-	-	-
34	PAJA	MADERA	ENTABLADO-PARQUET	384	5	99	28	252
35	PAJA	MADERA	CAÑA-TIERRA	5,033	126	807	586	3,514
36	PAJA	ADOBE-CAÑA	ENTABLADO-PARQUET	2,159	30	765	171	1,193
37	PAJA	ADOBE-CAÑA	CAÑA-TIERRA	33,025	1,031	7,836	3,997	20,161
38	NO CLASIFICADOS EN CATEG. ANTERIORES		145,016	50,763	26,009	26,708	41,536	

CUADRO N.- 17B VIVIENDAS PARTICULARES OCUPADAS DEL AREA URBANA, POR ELIMINACION DE AGUAS NEGRAS O SERVIDAS, SEGUN MATERIALES PREDOMINANTES EN TECHO, PAREDES Y PISO

MATERIALES PREDOMINANTES EN:			TOTAL VIVIENDAS	ELIMINACION DE AGUAS NEGRAS O SERVIDAS			
TECHO	PAREDES	PISO		POR RED PUBLICA DE ALCANT.	POR POZO CIEGO	POR POZO SEPTICO	DE OTRA FORMA

REPUBLICA DEL ECUADOR

TOTAL			1,796,069	1,195,850	185,112	330,247	84,860	
1	LOSA	LADRILLO	ENTABLADO-PARQUET	305,163	292,055	5,449	5,659	2,000
2	LOSA	LADRILLO	BALDOSA O VINYL, LADRILLO	309,680	251,845	15,237	37,866	4,732
3	LOSA	LADRILLO	CAÑA-TIERRA	3,118	1,569	578	682	289
4	ASBESTO	LADRILLO	ENTABLADO-PARQUET	63,627	58,874	1,442	2,545	766
5	ASBESTO	LADRILLO	BALDOSA O VINYL, LADRILLO	146,911	113,441	7,978	22,653	2,839
6	ASBESTO	LADRILLO	CAÑA-TIERRA	2,902	1,004	668	798	432
7	ASBESTO	MADERA	ENTABLADO-PARQUET	2,113	1,162	347	442	162
8	ASBESTO	MADERA	BALDOSA O VINYL, LADRILLO	984	558	170	199	57
9	ASBESTO	MADERA	CAÑA-TIERRA	544	194	128	129	93
10	ASBESTO	ADOBE-CAÑA	ENTABLADO-PARQUET	5,588	4,552	345	455	236
11	ASBESTO	ADOBE-CAÑA	BALDOSA O VINYL, LADRILLO	3,135	2,578	211	253	93
12	ASBESTO	ADOBE-CAÑA	CAÑA-TIERRA	843	288	242	192	121
13	ZINC	LADRILLO	ENTABLADO-PARQUET	102,955	64,468	12,521	19,389	6,577
14	ZINC	LADRILLO	BALDOSA O VINYL, LADRILLO	438,254	194,180	66,793	153,895	23,386
15	ZINC	LADRILLO	CAÑA-TIERRA	33,674	7,321	9,288	12,338	4,727
16	ZINC	MADERA	ENTABLADO-PARQUET	43,173	14,139	10,240	12,098	6,696
17	ZINC	MADERA	BALDOSA O VINYL, LADRILLO	12,783	5,772	2,384	3,520	1,107
18	ZINC	MADERA	CAÑA-TIERRA	24,268	4,654	7,064	8,104	4,446
19	ZINC	ADOBE-CAÑA	ENTABLADO-PARQUET	42,579	13,045	10,945	12,237	6,352
20	ZINC	ADOBE-CAÑA	BALDOSA O VINYL, LADRILLO	7,379	4,674	1,196	1,064	445
21	ZINC	ADOBE-CAÑA	CAÑA-TIERRA	36,835	5,630	12,641	11,493	7,071
22	TEJA	LADRILLO	ENTABLADO-PARQUET	43,093	39,739	1,347	1,328	679
23	TEJA	LADRILLO	BALDOSA O VINYL, LADRILLO	32,532	25,410	2,302	3,840	980
24	TEJA	LADRILLO	CAÑA-TIERRA	2,576	1,252	615	360	349
25	TEJA	MADERA	ENTABLADO-PARQUET	28,845	26,754	788	728	575
26	TEJA	MADERA	BALDOSA O VINYL, LADRILLO	852	577	104	122	49
27	TEJA	MADERA	CAÑA-TIERRA	794	311	204	161	118
28	TEJA	ADOBE-CAÑA	ENTABLADO-PARQUET	-	-	-	-	-
29	TEJA	ADOBE-CAÑA	BALDOSA O VINYL, LADRILLO	14,237	12,175	847	745	470
30	TEJA	ADOBE-CAÑA	CAÑA-TIERRA	5,282	3,020	941	585	736
31	PAJA	LADRILLO	ENTABLADO-PARQUET	-	-	-	-	-
32	PAJA	LADRILLO	BALDOSA O VINYL, LADRILLO	-	-	-	-	-
33	PAJA	LADRILLO	CAÑA-TIERRA	-	-	-	-	-
34	PAJA	MADERA	ENTABLADO-PARQUET	27	2	11	2	12
35	PAJA	MADERA	CAÑA-TIERRA	321	44	116	91	70
36	PAJA	ADOBE-CAÑA	ENTABLADO-PARQUET	140	8	78	22	32
37	PAJA	ADOBE-CAÑA	CAÑA-TIERRA	2,676	429	979	652	616
38	NO CLASIFICADOS EN	CATEG. ANTERIORES		78,186	44,126	10,913	15,600	7,547

CUADRO N.- 17C VIVIENDAS PARTICULARES OCUPADAS DEL AREA RURAL, POR ELIMINACION DE AGUAS NEGRAS O SERVIDAS, SEGUN MATERIALES PREDOMINANTES EN TECHO, PAREDES Y PISO

MATERIALES PREDOMINANTES EN:			TOTAL VIVIENDAS	ELIMINACION DE AGUAS NEGRAS O SERVIDAS			
TECHO	PAREDES	PISO		POR RED PUBLICA DE ALCANT.	POR POZO CIEGO	POR POZO SEPTICO	DE OTRA FORMA

REPUBLICA DEL ECUADOR

TOTAL			1,052,019	172,176	258,054	212,758	409,031
1 LOSA	LADRILLO	ENTABLADO-PARQUET	50,111	28,088	9,581	6,055	6,387
2 LOSA	LADRILLO	BALDOSA O VINYL, LADRILLO	77,503	34,994	16,373	16,524	9,612
3 LOSA	LADRILLO	CAÑA-TIERRA	6,720	704	2,165	1,030	2,821
4 ASBESTO	LADRILLO	ENTABLADO-PARQUET	23,386	7,610	4,833	5,893	5,050
5 ASBESTO	LADRILLO	BALDOSA O VINYL, LADRILLO	52,827	13,172	11,856	14,937	12,862
6 ASBESTO	LADRILLO	CAÑA-TIERRA	14,975	683	3,890	2,323	8,079
7 ASBESTO	MADERA	ENTABLADO-PARQUET	3,006	391	704	697	1,214
8 ASBESTO	MADERA	BALDOSA O VINYL, LADRILLO	782	171	204	217	190
9 ASBESTO	MADERA	CAÑA-TIERRA	1,187	135	320	234	498
10 ASBESTO	ADOBE-CAÑA	ENTABLADO-PARQUET	3,261	862	652	743	1,004
11 ASBESTO	ADOBE-CAÑA	BALDOSA O VINYL, LADRILLO	3,399	861	755	772	1,011
12 ASBESTO	ADOBE-CAÑA	CAÑA-TIERRA	4,778	264	1,095	829	2,590
13 ZINC	LADRILLO	ENTABLADO-PARQUET	61,565	6,246	16,298	14,214	24,807
14 ZINC	LADRILLO	BALDOSA O VINYL, LADRILLO	133,845	16,174	36,677	45,119	35,875
15 ZINC	LADRILLO	CAÑA-TIERRA	27,992	1,406	8,207	4,666	13,713
16 ZINC	MADERA	ENTABLADO-PARQUET	108,610	4,217	25,400	17,633	61,360
17 ZINC	MADERA	BALDOSA O VINYL, LADRILLO	11,454	1,131	3,085	2,956	4,282
18 ZINC	MADERA	CAÑA-TIERRA	27,627	1,174	6,824	4,801	14,828
19 ZINC	ADOBE-CAÑA	ENTABLADO-PARQUET	38,627	2,341	10,987	7,003	18,296
20 ZINC	ADOBE-CAÑA	BALDOSA O VINYL, LADRILLO	5,634	1,016	1,568	1,300	1,750
21 ZINC	ADOBE-CAÑA	CAÑA-TIERRA	76,882	1,995	22,290	10,643	41,954
22 TEJA	LADRILLO	ENTABLADO-PARQUET	35,603	9,384	10,051	7,142	9,026
23 TEJA	LADRILLO	BALDOSA O VINYL, LADRILLO	35,239	9,272	9,195	7,668	9,104
24 TEJA	LADRILLO	CAÑA-TIERRA	24,827	1,708	7,641	3,356	12,122
25 TEJA	MADERA	ENTABLADO-PARQUET	30,003	8,164	6,264	6,095	9,480
26 TEJA	MADERA	BALDOSA O VINYL, LADRILLO	1,523	320	426	300	477
27 TEJA	MADERA	CAÑA-TIERRA	5,408	368	1,218	921	2,901
28 TEJA	ADOBE-CAÑA	ENTABLADO-PARQUET	-	-	-	-	-
29 TEJA	ADOBE-CAÑA	BALDOSA O VINYL, LADRILLO	21,270	7,204	4,914	4,131	5,021
30 TEJA	ADOBE-CAÑA	CAÑA-TIERRA	59,708	4,775	11,162	9,433	34,338
31 PAJA	LADRILLO	ENTABLADO-PARQUET	-	-	-	-	-
32 PAJA	LADRILLO	BALDOSA O VINYL, LADRILLO	-	-	-	-	-
33 PAJA	LADRILLO	CAÑA-TIERRA	-	-	-	-	-
34 PAJA	MADERA	ENTABLADO-PARQUET	357	3	88	26	240
35 PAJA	MADERA	CAÑA-TIERRA	4,712	82	691	495	3,444
36 PAJA	ADOBE-CAÑA	ENTABLADO-PARQUET	2,019	22	687	149	1,161
37 PAJA	ADOBE-CAÑA	CAÑA-TIERRA	30,349	602	6,857	3,345	19,545
38 NO CLASIFICADOS EN	CATEG. ANTERIORES		66,830	6,637	15,096	11,108	33,989

CUADRO N.- 18A VIVIENDAS PARTICULARES OCUPADAS, POR SERVICIO ELECTRICO Y SERVICIO TELEFONICO, SEGUN MATERIALES PREDOMINANTES EN TECHO, PAREDES Y PISO

MATERIALES PREDOMINANTES EN:			TOTAL VIVIENDAS	SERVICIO ELECTRICO		SERVICIO TELEFONICO	
TECHO	PAREDES	PISO		SI DISPONE	NO DISPONE	SI DISPONE	NO DISPONE

REPUBLICA DEL ECUADOR

TOTAL			2,848,088	2,553,861	294,227	916,409	1,931,679
1 LOSA	LADRILLO	ENTABLADO-PARQUET	355,274	343,510	11,764	237,813	117,461
2 LOSA	LADRILLO	BALDOSA O VINYL, LADRILLO	387,183	376,438	10,745	194,919	192,264
3 LOSA	LADRILLO	CAÑA-TIERRA	9,838	8,177	1,661	1,082	8,756
4 ASBESTO	LADRILLO	ENTABLADO-PARQUET	87,013	85,253	1,760	49,619	37,394
5 ASBESTO	LADRILLO	BALDOSA O VINYL, LADRILLO	199,738	192,341	7,397	94,029	105,709
6 ASBESTO	LADRILLO	CAÑA-TIERRA	17,877	14,659	3,218	788	17,089
7 ASBESTO	MADERA	ENTABLADO-PARQUET	5,119	3,924	1,195	1,154	3,965
8 ASBESTO	MADERA	BALDOSA O VINYL, LADRILLO	1,766	1,498	268	507	1,259
9 ASBESTO	MADERA	CAÑA-TIERRA	1,731	1,237	494	216	1,515
10 ASBESTO	ADOBE-CAÑA	ENTABLADO-PARQUET	8,849	8,242	607	3,405	5,444
11 ASBESTO	ADOBE-CAÑA	BALDOSA O VINYL, LADRILLO	6,534	6,091	443	2,051	4,483
12 ASBESTO	ADOBE-CAÑA	CAÑA-TIERRA	5,621	4,387	1,234	310	5,311
13 ZINC	LADRILLO	ENTABLADO-PARQUET	164,520	150,118	14,402	40,891	123,629
14 ZINC	LADRILLO	BALDOSA O VINYL, LADRILLO	572,099	544,902	27,197	140,620	431,479
15 ZINC	LADRILLO	CAÑA-TIERRA	61,666	52,943	8,723	4,402	57,264
16 ZINC	MADERA	ENTABLADO-PARQUET	151,783	96,153	55,630	9,566	142,217
17 ZINC	MADERA	BALDOSA O VINYL, LADRILLO	24,237	20,475	3,762	3,340	20,897
18 ZINC	MADERA	CAÑA-TIERRA	51,895	36,572	15,323	1,891	50,004
19 ZINC	ADOBE-CAÑA	ENTABLADO-PARQUET	81,206	66,464	14,742	8,410	72,796
20 ZINC	ADOBE-CAÑA	BALDOSA O VINYL, LADRILLO	13,013	11,919	1,094	2,709	10,304
21 ZINC	ADOBE-CAÑA	CAÑA-TIERRA	113,717	83,212	30,505	3,729	109,988
22 TEJA	LADRILLO	ENTABLADO-PARQUET	78,696	76,535	2,161	34,320	44,376
23 TEJA	LADRILLO	BALDOSA O VINYL, LADRILLO	67,771	64,750	3,021	20,698	47,073
24 TEJA	LADRILLO	CAÑA-TIERRA	27,403	23,371	4,032	949	26,454
25 TEJA	MADERA	ENTABLADO-PARQUET	58,848	55,980	2,868	18,646	40,202
26 TEJA	MADERA	BALDOSA O VINYL, LADRILLO	2,375	2,035	340	419	1,956
27 TEJA	MADERA	CAÑA-TIERRA	6,202	4,223	1,979	314	5,888
28 TEJA	ADOBE-CAÑA	ENTABLADO-PARQUET	-	-	-	-	-
29 TEJA	ADOBE-CAÑA	BALDOSA O VINYL, LADRILLO	35,507	33,978	1,529	8,354	27,153
30 TEJA	ADOBE-CAÑA	CAÑA-TIERRA	64,990	51,058	13,932	2,442	62,548
31 PAJA	LADRILLO	ENTABLADO-PARQUET	-	-	-	-	-
32 PAJA	LADRILLO	BALDOSA O VINYL, LADRILLO	-	-	-	-	-
33 PAJA	LADRILLO	CAÑA-TIERRA	-	-	-	-	-
34 PAJA	MADERA	ENTABLADO-PARQUET	384	112	272	6	378
35 PAJA	MADERA	CAÑA-TIERRA	5,033	998	4,035	33	5,000
36 PAJA	ADOBE-CAÑA	ENTABLADO-PARQUET	2,159	903	1,256	32	2,127
37 PAJA	ADOBE-CAÑA	CAÑA-TIERRA	33,025	14,784	18,241	255	32,770
38 NO CLASIFICADOS EN	CATEG. ANTERIORES		145,016	116,619	28,397	28,490	116,526

CUADRO N.- 18B VIVIENDAS PARTICULARES OCUPADAS DEL AREA URBANA, POR SERVICIO ELECTRICO Y SERVICIO TELEFONICO, SEGUN MATERIALES PREDOMINANTES EN TECHO, PAREDES Y PISO

MATERIALES PREDOMINANTES EN:			TOTAL VIVIENDAS	SERVICIO ELECTRICO		SERVICIO TELEFONICO	
TECHO	PAREDES	PISO		SI DISPONE	NO DISPONE	SI DISPONE	NO DISPONE

REPUBLICA DEL ECUADOR

TOTAL			1,796,069	1,735,117	60,952	785,575	1,010,494	
1	LOSA	LADRILLO	ENTABLADO-PARQUET	305,163	299,753	5,410	216,772	88,391
2	LOSA	LADRILLO	BALDOSA O VINYL, LADRILLO	309,680	303,697	5,983	167,175	142,505
3	LOSA	LADRILLO	CAÑA-TIERRA	3,118	2,738	380	616	2,502
4	ASBESTO	LADRILLO	ENTABLADO-PARQUET	63,627	63,017	610	42,713	20,914
5	ASBESTO	LADRILLO	BALDOSA O VINYL, LADRILLO	146,911	144,114	2,797	82,698	64,214
6	ASBESTO	LADRILLO	CAÑA-TIERRA	2,902	2,563	339	348	2,554
7	ASBESTO	MADERA	ENTABLADO-PARQUET	2,113	1,871	242	772	1,341
8	ASBESTO	MADERA	BALDOSA O VINYL, LADRILLO	984	864	120	360	624
9	ASBESTO	MADERA	CAÑA-TIERRA	544	473	71	80	464
10	ASBESTO	ADOBE-CAÑA	ENTABLADO-PARQUET	5,588	5,391	197	2,660	2,928
11	ASBESTO	ADOBE-CAÑA	BALDOSA O VINYL, LADRILLO	3,135	3,037	98	1,394	1,741
12	ASBESTO	ADOBE-CAÑA	CAÑA-TIERRA	843	747	96	106	737
13	ZINC	LADRILLO	ENTABLADO-PARQUET	102,955	99,604	3,351	35,829	67,126
14	ZINC	LADRILLO	BALDOSA O VINYL, LADRILLO	438,254	424,482	13,772	125,529	312,725
15	ZINC	LADRILLO	CAÑA-TIERRA	33,674	30,440	3,234	3,419	30,255
16	ZINC	MADERA	ENTABLADO-PARQUET	43,173	39,716	3,457	6,467	36,706
17	ZINC	MADERA	BALDOSA O VINYL, LADRILLO	12,783	12,049	734	2,619	10,164
18	ZINC	MADERA	CAÑA-TIERRA	24,268	21,269	2,999	1,176	23,092
19	ZINC	ADOBE-CAÑA	ENTABLADO-PARQUET	42,579	39,513	3,066	6,449	36,130
20	ZINC	ADOBE-CAÑA	BALDOSA O VINYL, LADRILLO	7,379	7,047	332	2,040	5,339
21	ZINC	ADOBE-CAÑA	CAÑA-TIERRA	36,835	32,321	4,514	1,820	35,015
22	TEJA	LADRILLO	ENTABLADO-PARQUET	43,093	42,594	499	26,651	16,442
23	TEJA	LADRILLO	BALDOSA O VINYL, LADRILLO	32,532	31,708	824	14,083	18,449
24	TEJA	LADRILLO	CAÑA-TIERRA	2,576	2,238	338	249	2,327
25	TEJA	MADERA	ENTABLADO-PARQUET	28,845	28,395	450	13,892	14,953
26	TEJA	MADERA	BALDOSA O VINYL, LADRILLO	852	807	45	267	585
27	TEJA	MADERA	CAÑA-TIERRA	794	680	114	93	701
28	TEJA	ADOBE-CAÑA	ENTABLADO-PARQUET	-	-	-	-	-
29	TEJA	ADOBE-CAÑA	BALDOSA O VINYL, LADRILLO	14,237	13,894	343	4,873	9,364
30	TEJA	ADOBE-CAÑA	CAÑA-TIERRA	5,282	4,729	553	593	4,689
31	PAJA	LADRILLO	ENTABLADO-PARQUET	-	-	-	-	-
32	PAJA	LADRILLO	BALDOSA O VINYL, LADRILLO	-	-	-	-	-
33	PAJA	LADRILLO	CAÑA-TIERRA	-	-	-	-	-
34	PAJA	MADERA	ENTABLADO-PARQUET	27	22	5	1	26
35	PAJA	MADERA	CAÑA-TIERRA	321	221	100	10	311
36	PAJA	ADOBE-CAÑA	ENTABLADO-PARQUET	140	114	26	5	135
37	PAJA	ADOBE-CAÑA	CAÑA-TIERRA	2,676	1,955	721	57	2,619
38	NO CLASIFICADOS EN CATEG. ANTERIORES			78,186	73,054	5,132	23,759	54,427

CUADRO N.- 18C VIVIENDAS PARTICULARES OCUPADAS DEL AREA RURAL, POR SERVICIO ELECTRICO Y SERVICIO TELEFONICO, SEGUN MATERIALES PREDOMINANTES EN TECHO, PAREDES Y PISO

MATERIALES PREDOMINANTES EN:			TOTAL VIVIENDAS	SERVICIO ELECTRICO		SERVICIO TELEFONICO	
TECHO	PAREDES	PISO		SI DISPONE	NO DISPONE	SI DISPONE	NO DISPONE

REPUBLICA DEL ECUADOR

TOTAL			1,052,019	818,744	233,275	130,834	921,185	
1	LOSA	LADRILLO	ENTABLADO-PARQUET	50,111	43,757	6,354	21,041	29,070
2	LOSA	LADRILLO	BALDOSA O VINYL, LADRILLO	77,503	72,741	4,762	27,744	49,759
3	LOSA	LADRILLO	CAÑA-TIERRA	6,720	5,439	1,281	466	6,254
4	ASBESTO	LADRILLO	ENTABLADO-PARQUET	23,386	22,236	1,150	6,906	16,480
5	ASBESTO	LADRILLO	BALDOSA O VINYL, LADRILLO	52,827	48,227	4,600	11,331	41,490
6	ASBESTO	LADRILLO	CAÑA-TIERRA	14,975	12,096	2,879	440	14,535
7	ASBESTO	MADERA	ENTABLADO-PARQUET	3,006	2,053	953	382	2,624
8	ASBESTO	MADERA	BALDOSA O VINYL, LADRILLO	782	634	148	147	635
9	ASBESTO	MADERA	CAÑA-TIERRA	1,187	764	423	136	1,051
10	ASBESTO	ADOBE-CAÑA	ENTABLADO-PARQUET	3,261	2,851	410	745	2,516
11	ASBESTO	ADOBE-CAÑA	BALDOSA O VINYL, LADRILLO	3,399	3,054	345	657	2,742
12	ASBESTO	ADOBE-CAÑA	CAÑA-TIERRA	4,778	3,640	1,138	204	4,574
13	ZINC	LADRILLO	ENTABLADO-PARQUET	61,565	50,514	11,051	5,062	56,503
14	ZINC	LADRILLO	BALDOSA O VINYL, LADRILLO	133,845	120,420	13,425	15,091	118,754
15	ZINC	LADRILLO	CAÑA-TIERRA	27,992	22,503	5,489	983	27,009
16	ZINC	MADERA	ENTABLADO-PARQUET	108,610	56,437	52,173	3,099	105,511
17	ZINC	MADERA	BALDOSA O VINYL, LADRILLO	11,454	8,426	3,028	721	10,733
18	ZINC	MADERA	CAÑA-TIERRA	27,627	15,303	12,324	715	26,912
19	ZINC	ADOBE-CAÑA	ENTABLADO-PARQUET	38,627	26,951	11,676	1,961	36,666
20	ZINC	ADOBE-CAÑA	BALDOSA O VINYL, LADRILLO	5,634	4,872	762	669	4,965
21	ZINC	ADOBE-CAÑA	CAÑA-TIERRA	76,882	50,891	25,991	1,909	74,973
22	TEJA	LADRILLO	ENTABLADO-PARQUET	35,603	33,941	1,662	7,669	27,934
23	TEJA	LADRILLO	BALDOSA O VINYL, LADRILLO	35,239	33,042	2,197	6,615	28,624
24	TEJA	LADRILLO	CAÑA-TIERRA	24,827	21,133	3,694	700	24,127
25	TEJA	MADERA	ENTABLADO-PARQUET	30,003	27,585	2,418	4,754	25,249
26	TEJA	MADERA	BALDOSA O VINYL, LADRILLO	1,523	1,228	295	152	1,371
27	TEJA	MADERA	CAÑA-TIERRA	5,408	3,543	1,865	221	5,187
28	TEJA	ADOBE-CAÑA	ENTABLADO-PARQUET	-	-	-	-	-
29	TEJA	ADOBE-CAÑA	BALDOSA O VINYL, LADRILLO	21,270	20,084	1,186	3,481	17,789
30	TEJA	ADOBE-CAÑA	CAÑA-TIERRA	59,708	46,329	13,379	1,849	57,859
31	PAJA	LADRILLO	ENTABLADO-PARQUET	-	-	-	-	-
32	PAJA	LADRILLO	BALDOSA O VINYL, LADRILLO	-	-	-	-	-
33	PAJA	LADRILLO	CAÑA-TIERRA	-	-	-	-	-
34	PAJA	MADERA	ENTABLADO-PARQUET	357	90	267	5	352
35	PAJA	MADERA	CAÑA-TIERRA	4,712	777	3,935	23	4,689
36	PAJA	ADOBE-CAÑA	ENTABLADO-PARQUET	2,019	789	1,230	27	1,992
37	PAJA	ADOBE-CAÑA	CAÑA-TIERRA	30,349	12,829	17,520	198	30,151
38	NO CLASIFICADOS EN CATEG. ANTERIORES		66,830	43,565	23,265	4,731	62,099	

CUADRO N.- 19A VIVIENDAS PARTICULARES OCUPADAS, POR UTILIZACION DE LA VIVIENDA EN ALGUNA ACTIVIDAD ECONOMICA, SEGUN MATERIALES PREDOMINANTES EN TECHO, PAREDES Y PISO

MATERIALES PREDOMINANTES EN:			TOTAL VIVIENDAS	UTILIZACION DE LA VIVIENDA					
TECHO	PAREDES	PISO		MANUFACTURA	COMERCIO	SERVICIOS	ACTIVIDADES AGRICOLAS	OTRAS ACTIVIDADES	SOLO VIVIENDA

REPUBLICA DEL ECUADOR

TOTAL				2,848,088	24,842	104,805	14,978	1,264	22,827	2,679,372
1	LOSA	LADRILLO	ENTABLADO-PARQUET	355,274	3,230	11,055	1,675	88	4,554	334,672
2	LOSA	LADRILLO	BALDOSA O VINYL, LADRILLO	387,183	4,422	21,445	3,422	131	3,687	354,076
3	LOSA	LADRILLO	CAÑA-TIERRA	9,838	59	242	27	4	67	9,439
4	ASBESTO	LADRILLO	ENTABLADO-PARQUET	87,013	1,160	3,588	495	32	780	80,958
5	ASBESTO	LADRILLO	BALDOSA O VINYL, LADRILLO	199,738	2,265	8,679	1,684	111	1,977	185,022
6	ASBESTO	LADRILLO	CAÑA-TIERRA	17,877	63	255	22	34	64	17,439
7	ASBESTO	MADERA	ENTABLADO-PARQUET	5,119	39	148	32	4	32	4,864
8	ASBESTO	MADERA	BALDOSA O VINYL, LADRILLO	1,766	13	78	14	-	13	1,648
9	ASBESTO	MADERA	CAÑA-TIERRA	1,731	15	36	5	1	10	1,664
10	ASBESTO	ADOBE-CAÑA	ENTABLADO-PARQUET	8,849	83	324	37	4	74	8,327
11	ASBESTO	ADOBE-CAÑA	BALDOSA O VINYL, LADRILLO	6,534	52	224	27	6	52	6,173
12	ASBESTO	ADOBE-CAÑA	CAÑA-TIERRA	5,621	14	75	3	15	25	5,489
13	ZINC	LADRILLO	ENTABLADO-PARQUET	164,520	1,296	5,630	843	74	1,195	155,482
14	ZINC	LADRILLO	BALDOSA O VINYL, LADRILLO	572,099	5,811	28,001	3,696	294	4,750	529,547
15	ZINC	LADRILLO	CAÑA-TIERRA	61,666	372	1,465	122	36	326	59,345
16	ZINC	MADERA	ENTABLADO-PARQUET	151,783	438	2,992	324	44	723	147,262
17	ZINC	MADERA	BALDOSA O VINYL, LADRILLO	24,237	159	861	128	11	143	22,935
18	ZINC	MADERA	CAÑA-TIERRA	51,895	235	951	124	29	214	50,342
19	ZINC	ADOBE-CAÑA	ENTABLADO-PARQUET	81,206	416	1,878	183	38	421	78,270
20	ZINC	ADOBE-CAÑA	BALDOSA O VINYL, LADRILLO	13,013	84	432	54	9	93	12,341
21	ZINC	ADOBE-CAÑA	CAÑA-TIERRA	113,717	275	1,486	155	60	469	111,272
22	TEJA	LADRILLO	ENTABLADO-PARQUET	78,696	972	2,843	385	27	565	73,904
23	TEJA	LADRILLO	BALDOSA O VINYL, LADRILLO	67,771	660	2,411	304	34	460	63,902
24	TEJA	LADRILLO	CAÑA-TIERRA	27,403	148	258	11	13	83	26,890
25	TEJA	MADERA	ENTABLADO-PARQUET	58,848	786	2,715	279	14	432	54,622
26	TEJA	MADERA	BALDOSA O VINYL, LADRILLO	2,375	16	76	9	-	11	2,263
27	TEJA	MADERA	CAÑA-TIERRA	6,202	14	43	3	8	27	6,107
28	TEJA	ADOBE-CAÑA	ENTABLADO-PARQUET	-	-	-	-	-	-	-
29	TEJA	ADOBE-CAÑA	BALDOSA O VINYL, LADRILLO	35,507	405	1,666	150	16	262	33,008
30	TEJA	ADOBE-CAÑA	CAÑA-TIERRA	64,990	244	552	25	35	209	63,925
31	PAJA	LADRILLO	ENTABLADO-PARQUET	-	-	-	-	-	-	-
32	PAJA	LADRILLO	BALDOSA O VINYL, LADRILLO	-	-	-	-	-	-	-
33	PAJA	LADRILLO	CAÑA-TIERRA	-	-	-	-	-	-	-
34	PAJA	MADERA	ENTABLADO-PARQUET	384	-	1	1	-	-	382
35	PAJA	MADERA	CAÑA-TIERRA	5,033	7	31	3	1	6	4,985
36	PAJA	ADOBE-CAÑA	ENTABLADO-PARQUET	2,159	2	12	-	-	6	2,139
37	PAJA	ADOBE-CAÑA	CAÑA-TIERRA	33,025	23	142	28	33	89	32,710
38	NO CLASIFICADOS EN	CATEG. ANTERIORES		145,016	1,064	4,210	708	58	1,008	137,968

CUADRO N.- 19B VIVIENDAS PARTICULARES OCUPADAS DEL AREA URBANA, POR UTILIZACION DE LA VIVIENDA EN ALGUNA ACTIVIDAD ECONOMICA, SEGUN MATERIALES PREDOMINANTES EN TECHO, PAREDES Y PISO

MATERIALES PREDOMINANTES EN:			TOTAL VIVIENDAS	UTILIZACION DE LA VIVIENDA					
TECHO	PAREDES	PISO		MANUFACTURA	COMERCIO	SERVICIOS	ACTIVIDADES AGRICOLAS	OTRAS ACTIVIDADES	SOLO VIVIENDA

REPUBLICA DEL ECUADOR

TOTAL			1,796,069	19,927	77,392	12,413	658	17,390	1,668,289	
1	LOSA	LADRILLO	ENTABLADO-PARQUET	305,163	2,770	9,141	1,520	65	4,116	287,551
2	LOSA	LADRILLO	BALDOSA O VINYL, LADRILLO	309,680	3,671	17,214	3,017	97	3,100	282,581
3	LOSA	LADRILLO	CAÑA-TIERRA	3,118	25	120	19	1	34	2,919
4	ASBESTO	LADRILLO	ENTABLADO-PARQUET	63,627	951	2,651	432	22	620	58,951
5	ASBESTO	LADRILLO	BALDOSA O VINYL, LADRILLO	146,911	1,852	6,725	1,434	69	1,655	135,176
6	ASBESTO	LADRILLO	CAÑA-TIERRA	2,902	32	79	13	1	28	2,749
7	ASBESTO	MADERA	ENTABLADO-PARQUET	2,113	26	84	17	3	16	1,967
8	ASBESTO	MADERA	BALDOSA O VINYL, LADRILLO	984	9	42	8	-	8	917
9	ASBESTO	MADERA	CAÑA-TIERRA	544	9	22	2	-	4	507
10	ASBESTO	ADOBE-CAÑA	ENTABLADO-PARQUET	5,588	65	204	28	2	58	5,231
11	ASBESTO	ADOBE-CAÑA	BALDOSA O VINYL, LADRILLO	3,135	39	116	17	1	26	2,936
12	ASBESTO	ADOBE-CAÑA	CAÑA-TIERRA	843	4	19	-	-	3	817
13	ZINC	LADRILLO	ENTABLADO-PARQUET	102,955	1,078	3,853	654	36	834	96,500
14	ZINC	LADRILLO	BALDOSA O VINYL, LADRILLO	438,254	5,112	22,585	3,099	199	3,906	403,353
15	ZINC	LADRILLO	CAÑA-TIERRA	33,674	306	1,069	101	19	223	31,956
16	ZINC	MADERA	ENTABLADO-PARQUET	43,173	308	1,177	162	16	243	41,267
17	ZINC	MADERA	BALDOSA O VINYL, LADRILLO	12,783	119	507	91	6	87	11,973
18	ZINC	MADERA	CAÑA-TIERRA	24,268	177	641	76	15	102	23,257
19	ZINC	ADOBE-CAÑA	ENTABLADO-PARQUET	42,579	342	1,260	136	25	249	40,567
20	ZINC	ADOBE-CAÑA	BALDOSA O VINYL, LADRILLO	7,379	64	270	43	2	64	6,936
21	ZINC	ADOBE-CAÑA	CAÑA-TIERRA	36,835	187	778	91	20	192	35,567
22	TEJA	LADRILLO	ENTABLADO-PARQUET	43,093	635	1,735	297	6	386	40,034
23	TEJA	LADRILLO	BALDOSA O VINYL, LADRILLO	32,532	392	1,385	218	10	288	30,239
24	TEJA	LADRILLO	CAÑA-TIERRA	2,576	22	40	6	-	16	2,492
25	TEJA	MADERA	ENTABLADO-PARQUET	28,845	580	1,616	223	9	267	26,150
26	TEJA	MADERA	BALDOSA O VINYL, LADRILLO	852	9	35	6	-	5	797
27	TEJA	MADERA	CAÑA-TIERRA	794	5	6	1	-	4	778
28	TEJA	ADOBE-CAÑA	ENTABLADO-PARQUET	-	-	-	-	-	-	-
29	TEJA	ADOBE-CAÑA	BALDOSA O VINYL, LADRILLO	14,237	236	814	96	7	122	12,962
30	TEJA	ADOBE-CAÑA	CAÑA-TIERRA	5,282	39	84	9	4	23	5,123
31	PAJA	LADRILLO	ENTABLADO-PARQUET	-	-	-	-	-	-	-
32	PAJA	LADRILLO	BALDOSA O VINYL, LADRILLO	-	-	-	-	-	-	-
33	PAJA	LADRILLO	CAÑA-TIERRA	-	-	-	-	-	-	-
34	PAJA	MADERA	ENTABLADO-PARQUET	27	-	-	-	-	-	27
35	PAJA	MADERA	CAÑA-TIERRA	321	1	7	3	-	-	310
36	PAJA	ADOBE-CAÑA	ENTABLADO-PARQUET	140	1	-	-	-	-	139
37	PAJA	ADOBE-CAÑA	CAÑA-TIERRA	2,676	8	41	16	1	12	2,598
38	NO CLASIFICADOS EN	CATEG. ANTERIORES		78,186	853	3,072	578	22	699	72,962

CUADRO N.- 19C VIVIENDAS PARTICULARES OCUPADAS DEL AREA RURAL, POR UTILIZACION DE LA VIVIENDA EN ALGUNA ACTIVIDAD ECONOMICA, SEGUN MATERIALES PREDOMINANTES EN TECHO, PAREDES Y PISO

MATERIALES PREDOMINANTES EN:			TOTAL VIVIENDAS	UTILIZACION DE LA VIVIENDA					
TECHO	PAREDES	PISO		MANUFACTURA	COMERCIO	SERVICIOS	ACTIVIDADES AGRICOLAS	OTRAS ACTIVIDADES	SOLO VIVIENDA

REPUBLICA DEL ECUADOR

TOTAL				1,052,019	4,915	27,413	2,565	606	5,437	1,011,083
1	LOSA	LADRILLO	ENTABLADO-PARQUET	50,111	460	1,914	155	23	438	47,121
2	LOSA	LADRILLO	BALDOSA O VINYL, LADRILLO	77,503	751	4,231	405	34	587	71,495
3	LOSA	LADRILLO	CAÑA-TIERRA	6,720	34	122	8	3	33	6,520
4	ASBESTO	LADRILLO	ENTABLADO-PARQUET	23,386	209	937	63	10	160	22,007
5	ASBESTO	LADRILLO	BALDOSA O VINYL, LADRILLO	52,827	413	1,954	250	42	322	49,846
6	ASBESTO	LADRILLO	CAÑA-TIERRA	14,975	31	176	9	33	36	14,690
7	ASBESTO	MADERA	ENTABLADO-PARQUET	3,006	13	64	15	1	16	2,897
8	ASBESTO	MADERA	BALDOSA O VINYL, LADRILLO	782	4	36	6	-	5	731
9	ASBESTO	MADERA	CAÑA-TIERRA	1,187	6	14	3	1	6	1,157
10	ASBESTO	ADOBE-CAÑA	ENTABLADO-PARQUET	3,261	18	120	9	2	16	3,096
11	ASBESTO	ADOBE-CAÑA	BALDOSA O VINYL, LADRILLO	3,399	13	108	10	5	26	3,237
12	ASBESTO	ADOBE-CAÑA	CAÑA-TIERRA	4,778	10	56	3	15	22	4,672
13	ZINC	LADRILLO	ENTABLADO-PARQUET	61,565	218	1,777	189	38	361	58,982
14	ZINC	LADRILLO	BALDOSA O VINYL, LADRILLO	133,845	699	5,416	597	95	844	126,194
15	ZINC	LADRILLO	CAÑA-TIERRA	27,992	66	396	21	17	103	27,389
16	ZINC	MADERA	ENTABLADO-PARQUET	108,610	130	1,815	162	28	480	105,995
17	ZINC	MADERA	BALDOSA O VINYL, LADRILLO	11,454	40	354	37	5	56	10,962
18	ZINC	MADERA	CAÑA-TIERRA	27,627	58	310	48	14	112	27,085
19	ZINC	ADOBE-CAÑA	ENTABLADO-PARQUET	38,627	74	618	47	13	172	37,703
20	ZINC	ADOBE-CAÑA	BALDOSA O VINYL, LADRILLO	5,634	20	162	11	7	29	5,405
21	ZINC	ADOBE-CAÑA	CAÑA-TIERRA	76,882	88	708	64	40	277	75,705
22	TEJA	LADRILLO	ENTABLADO-PARQUET	35,603	337	1,108	88	21	179	33,870
23	TEJA	LADRILLO	BALDOSA O VINYL, LADRILLO	35,239	268	1,026	86	24	172	33,663
24	TEJA	LADRILLO	CAÑA-TIERRA	24,827	126	218	5	13	67	24,398
25	TEJA	MADERA	ENTABLADO-PARQUET	30,003	206	1,099	56	5	165	28,472
26	TEJA	MADERA	BALDOSA O VINYL, LADRILLO	1,523	7	41	3	-	6	1,466
27	TEJA	MADERA	CAÑA-TIERRA	5,408	9	37	2	8	23	5,329
28	TEJA	ADOBE-CAÑA	ENTABLADO-PARQUET	-	-	-	-	-	-	-
29	TEJA	ADOBE-CAÑA	BALDOSA O VINYL, LADRILLO	21,270	169	852	54	9	140	20,046
30	TEJA	ADOBE-CAÑA	CAÑA-TIERRA	59,708	205	468	16	31	186	58,802
31	PAJA	LADRILLO	ENTABLADO-PARQUET	-	-	-	-	-	-	-
32	PAJA	LADRILLO	BALDOSA O VINYL, LADRILLO	-	-	-	-	-	-	-
33	PAJA	LADRILLO	CAÑA-TIERRA	-	-	-	-	-	-	-
34	PAJA	MADERA	ENTABLADO-PARQUET	357	-	1	1	-	-	355
35	PAJA	MADERA	CAÑA-TIERRA	4,712	6	24	-	1	6	4,675
36	PAJA	ADOBE-CAÑA	ENTABLADO-PARQUET	2,019	1	12	-	-	6	2,000
37	PAJA	ADOBE-CAÑA	CAÑA-TIERRA	30,349	15	101	12	32	77	30,112
38	NO CLASIFICADOS EN CATEG. ANTERIORES			66,830	211	1,138	130	36	309	65,006

CUADRO N.- 20A VIVIENDAS PARTICULARES OCUPADAS, POR TIPO DE TENENCIA, SEGUN MATERIALES PREDOMINANTES EN TECHO, PAREDES Y PISO

MATERIALES PREDOMINANTES EN:			TOTAL VIVIENDAS	TIPO DE TENENCIA					
TECHO	PAREDES	PISO		PROPIA	ARRENDADA	EN ANTICRESIS	GRATUITA	POR SERVICIOS	OTRA

REPUBLICA DEL ECUADOR

TOTAL				2,848,088	1,919,576	665,394	11,729	155,654	74,871	20,864
1	LOSA	LADRILLO	ENTABLADO-PARQUET	355,274	195,210	138,872	1,761	14,437	3,286	1,708
2	LOSA	LADRILLO	BALDOSA O VINYL, LADRILLO	387,183	233,894	126,851	1,604	16,265	6,198	2,371
3	LOSA	LADRILLO	CAÑA-TIERRA	9,838	8,057	944	23	504	205	105
4	ASBESTO	LADRILLO	ENTABLADO-PARQUET	87,013	54,665	24,718	340	4,981	1,788	521
5	ASBESTO	LADRILLO	BALDOSA O VINYL, LADRILLO	199,738	131,809	48,146	859	9,158	8,248	1,518
6	ASBESTO	LADRILLO	CAÑA-TIERRA	17,877	15,461	1,053	54	767	397	145
7	ASBESTO	MADERA	ENTABLADO-PARQUET	5,119	3,463	854	27	334	406	35
8	ASBESTO	MADERA	BALDOSA O VINYL, LADRILLO	1,766	1,097	415	12	108	120	14
9	ASBESTO	MADERA	CAÑA-TIERRA	1,731	1,241	210	18	119	121	22
10	ASBESTO	ADOBE-CAÑA	ENTABLADO-PARQUET	8,849	5,220	2,737	30	570	232	60
11	ASBESTO	ADOBE-CAÑA	BALDOSA O VINYL, LADRILLO	6,534	4,182	1,681	20	414	185	52
12	ASBESTO	ADOBE-CAÑA	CAÑA-TIERRA	5,621	4,719	376	22	324	131	49
13	ZINC	LADRILLO	ENTABLADO-PARQUET	164,520	109,180	39,562	652	9,885	4,092	1,149
14	ZINC	LADRILLO	BALDOSA O VINYL, LADRILLO	572,099	390,572	128,917	2,162	31,382	14,786	4,280
15	ZINC	LADRILLO	CAÑA-TIERRA	61,666	49,576	6,612	249	3,378	1,166	685
16	ZINC	MADERA	ENTABLADO-PARQUET	151,783	115,032	17,049	575	9,545	8,555	1,027
17	ZINC	MADERA	BALDOSA O VINYL, LADRILLO	24,237	16,536	4,745	114	1,610	996	236
18	ZINC	MADERA	CAÑA-TIERRA	51,895	39,119	5,073	258	3,976	2,741	728
19	ZINC	ADOBE-CAÑA	ENTABLADO-PARQUET	81,206	61,936	10,706	464	4,964	2,464	672
20	ZINC	ADOBE-CAÑA	BALDOSA O VINYL, LADRILLO	13,013	8,029	3,376	57	1,102	355	94
21	ZINC	ADOBE-CAÑA	CAÑA-TIERRA	113,717	92,273	7,245	547	8,726	3,741	1,185
22	TEJA	LADRILLO	ENTABLADO-PARQUET	78,696	53,615	18,564	263	4,327	1,499	428
23	TEJA	LADRILLO	BALDOSA O VINYL, LADRILLO	67,771	45,532	14,367	265	4,093	3,117	397
24	TEJA	LADRILLO	CAÑA-TIERRA	27,403	23,500	1,410	49	1,717	551	176
25	TEJA	MADERA	ENTABLADO-PARQUET	58,848	36,403	16,984	224	3,672	1,085	480
26	TEJA	MADERA	BALDOSA O VINYL, LADRILLO	2,375	1,621	459	7	186	90	12
27	TEJA	MADERA	CAÑA-TIERRA	6,202	5,021	447	21	431	233	49
28	TEJA	ADOBE-CAÑA	ENTABLADO-PARQUET	-	-	-	-	-	-	-
29	TEJA	ADOBE-CAÑA	BALDOSA O VINYL, LADRILLO	35,507	23,606	8,073	106	2,504	966	252
30	TEJA	ADOBE-CAÑA	CAÑA-TIERRA	64,990	55,005	4,012	142	4,303	1,039	489
31	PAJA	LADRILLO	ENTABLADO-PARQUET	-	-	-	-	-	-	-
32	PAJA	LADRILLO	BALDOSA O VINYL, LADRILLO	-	-	-	-	-	-	-
33	PAJA	LADRILLO	CAÑA-TIERRA	-	-	-	-	-	-	-
34	PAJA	MADERA	ENTABLADO-PARQUET	384	319	9	4	33	15	4
35	PAJA	MADERA	CAÑA-TIERRA	5,033	4,509	156	10	215	112	31
36	PAJA	ADOBE-CAÑA	ENTABLADO-PARQUET	2,159	1,671	54	17	276	121	20
37	PAJA	ADOBE-CAÑA	CAÑA-TIERRA	33,025	29,690	641	109	1,670	751	164
38	NO CLASIFICADOS EN CATEG. ANTERIORES			145,016	97,813	30,076	664	9,678	5,079	1,706

CUADRO N.- 20B VIVIENDAS PARTICULARES OCUPADAS DEL AREA URBANA, POR TIPO DE TENENCIA, SEGUN MATERIALES PREDOMINANTES EN TECHO, PAREDES Y PISO

MATERIALES PREDOMINANTES EN:			TOTAL VIVIENDAS	TIPO DE TENENCIA					
TECHO	PAREDES	PISO		PROPIA	ARRENDADA	EN ANTICRESIS	GRATUITA	POR SERVICIOS	OTRA
REPUBLICA DEL ECUADOR									
TOTAL			1,796,069	1,083,789	575,352	8,589	89,465	25,064	13,810
1 LOSA	LADRILLO	ENTABLADO-PARQUET	305,163	156,003	131,301	1,608	12,441	2,335	1,475
2 LOSA	LADRILLO	BALDOSA O VINYL, LADRILLO	309,680	175,738	113,552	1,402	12,940	4,058	1,990
3 LOSA	LADRILLO	CAÑA-TIERRA	3,118	2,026	690	14	208	123	57
4 ASBESTO	LADRILLO	ENTABLADO-PARQUET	63,627	36,413	22,184	269	3,580	808	373
5 ASBESTO	LADRILLO	BALDOSA O VINYL, LADRILLO	146,911	94,332	41,478	713	5,956	3,282	1,150
6 ASBESTO	LADRILLO	CAÑA-TIERRA	2,902	1,913	593	20	201	125	50
7 ASBESTO	MADERA	ENTABLADO-PARQUET	2,113	1,296	606	13	128	53	17
8 ASBESTO	MADERA	BALDOSA O VINYL, LADRILLO	984	546	318	10	69	35	6
9 ASBESTO	MADERA	CAÑA-TIERRA	544	347	105	6	47	29	10
10 ASBESTO	ADOBE-CAÑA	ENTABLADO-PARQUET	5,588	2,675	2,372	26	380	92	43
11 ASBESTO	ADOBE-CAÑA	BALDOSA O VINYL, LADRILLO	3,135	1,586	1,275	9	191	48	26
12 ASBESTO	ADOBE-CAÑA	CAÑA-TIERRA	843	556	167	9	76	18	17
13 ZINC	LADRILLO	ENTABLADO-PARQUET	102,955	59,198	35,390	447	6,042	1,115	763
14 ZINC	LADRILLO	BALDOSA O VINYL, LADRILLO	438,254	291,873	113,148	1,737	22,577	5,611	3,308
15 ZINC	LADRILLO	CAÑA-TIERRA	33,674	25,599	5,032	192	1,820	600	431
16 ZINC	MADERA	ENTABLADO-PARQUET	43,173	29,337	10,202	240	2,406	669	319
17 ZINC	MADERA	BALDOSA O VINYL, LADRILLO	12,783	7,862	3,642	63	841	236	139
18 ZINC	MADERA	CAÑA-TIERRA	24,268	17,712	3,458	144	1,752	744	458
19 ZINC	ADOBE-CAÑA	ENTABLADO-PARQUET	42,579	30,488	8,520	299	2,250	593	429
20 ZINC	ADOBE-CAÑA	BALDOSA O VINYL, LADRILLO	7,379	3,825	2,758	39	595	104	58
21 ZINC	ADOBE-CAÑA	CAÑA-TIERRA	36,835	28,556	4,161	266	2,497	765	590
22 TEJA	LADRILLO	ENTABLADO-PARQUET	43,093	24,082	15,832	187	2,238	468	286
23 TEJA	LADRILLO	BALDOSA O VINYL, LADRILLO	32,532	18,718	10,877	186	1,830	713	208
24 TEJA	LADRILLO	CAÑA-TIERRA	2,576	1,731	553	10	201	54	27
25 TEJA	MADERA	ENTABLADO-PARQUET	28,845	12,225	14,145	147	1,723	326	279
26 TEJA	MADERA	BALDOSA O VINYL, LADRILLO	852	441	330	3	60	14	4
27 TEJA	MADERA	CAÑA-TIERRA	794	514	171	5	71	20	13
28 TEJA	ADOBE-CAÑA	ENTABLADO-PARQUET	-	-	-	-	-	-	-
29 TEJA	ADOBE-CAÑA	BALDOSA O VINYL, LADRILLO	14,237	7,308	5,568	69	981	188	123
30 TEJA	ADOBE-CAÑA	CAÑA-TIERRA	5,282	3,321	1,283	22	487	110	59
31 PAJA	LADRILLO	ENTABLADO-PARQUET	-	-	-	-	-	-	-
32 PAJA	LADRILLO	BALDOSA O VINYL, LADRILLO	-	-	-	-	-	-	-
33 PAJA	LADRILLO	CAÑA-TIERRA	-	-	-	-	-	-	-
34 PAJA	MADERA	ENTABLADO-PARQUET	27	21	4	-	1	-	1
35 PAJA	MADERA	CAÑA-TIERRA	321	214	45	5	36	12	9
36 PAJA	ADOBE-CAÑA	ENTABLADO-PARQUET	140	105	7	3	17	3	5
37 PAJA	ADOBE-CAÑA	CAÑA-TIERRA	2,676	2,264	127	21	143	68	53
38 NO CLASIFICADOS EN CATEG. ANTERIORES			78,186	44,964	25,458	405	4,680	1,645	1,034

CUADRO N.- 20C VIVIENDAS PARTICULARES OCUPADAS DEL AREA RURAL, POR TIPO DE TENENCIA, SEGUN MATERIALES PREDOMINANTES EN TECHO, PAREDES Y PISO

MATERIALES PREDOMINANTES EN:			TOTAL VIVIENDAS	TIPO DE TENENCIA					
TECHO	PAREDES	PISO		PROPIA	ARRENDADA	EN ANTICRESIS	GRATUITA	POR SERVICIOS	OTRA
REPUBLICA DEL ECUADOR									
TOTAL			1,052,019	835,787	90,042	3,140	66,189	49,807	7,054
1 LOSA	LADRILLO	ENTABLADO-PARQUET	50,111	39,207	7,571	153	1,996	951	233
2 LOSA	LADRILLO	BALDOSA O VINYL, LADRILLO	77,503	58,156	13,299	202	3,325	2,140	381
3 LOSA	LADRILLO	CAÑA-TIERRA	6,720	6,031	254	9	296	82	48
4 ASBESTO	LADRILLO	ENTABLADO-PARQUET	23,386	18,252	2,534	71	1,401	980	148
5 ASBESTO	LADRILLO	BALDOSA O VINYL, LADRILLO	52,827	37,477	6,668	146	3,202	4,966	368
6 ASBESTO	LADRILLO	CAÑA-TIERRA	14,975	13,548	460	34	566	272	95
7 ASBESTO	MADERA	ENTABLADO-PARQUET	3,006	2,167	248	14	206	353	18
8 ASBESTO	MADERA	BALDOSA O VINYL, LADRILLO	782	551	97	2	39	85	8
9 ASBESTO	MADERA	CAÑA-TIERRA	1,187	894	105	12	72	92	12
10 ASBESTO	ADOBE-CAÑA	ENTABLADO-PARQUET	3,261	2,545	365	4	190	140	17
11 ASBESTO	ADOBE-CAÑA	BALDOSA O VINYL, LADRILLO	3,399	2,596	406	11	223	137	26
12 ASBESTO	ADOBE-CAÑA	CAÑA-TIERRA	4,778	4,163	209	13	248	113	32
13 ZINC	LADRILLO	ENTABLADO-PARQUET	61,565	49,982	4,172	205	3,843	2,977	386
14 ZINC	LADRILLO	BALDOSA O VINYL, LADRILLO	133,845	98,699	15,769	425	8,805	9,175	972
15 ZINC	LADRILLO	CAÑA-TIERRA	27,992	23,977	1,580	57	1,558	566	254
16 ZINC	MADERA	ENTABLADO-PARQUET	108,610	85,695	6,847	335	7,139	7,886	708
17 ZINC	MADERA	BALDOSA O VINYL, LADRILLO	11,454	8,674	1,103	51	769	760	97
18 ZINC	MADERA	CAÑA-TIERRA	27,627	21,407	1,615	114	2,224	1,997	270
19 ZINC	ADOBE-CAÑA	ENTABLADO-PARQUET	38,627	31,448	2,186	165	2,714	1,871	243
20 ZINC	ADOBE-CAÑA	BALDOSA O VINYL, LADRILLO	5,634	4,204	618	18	507	251	36
21 ZINC	ADOBE-CAÑA	CAÑA-TIERRA	76,882	63,717	3,084	281	6,229	2,976	595
22 TEJA	LADRILLO	ENTABLADO-PARQUET	35,603	29,533	2,732	76	2,089	1,031	142
23 TEJA	LADRILLO	BALDOSA O VINYL, LADRILLO	35,239	26,814	3,490	79	2,263	2,404	189
24 TEJA	LADRILLO	CAÑA-TIERRA	24,827	21,769	857	39	1,516	497	149
25 TEJA	MADERA	ENTABLADO-PARQUET	30,003	24,178	2,839	77	1,949	759	201
26 TEJA	MADERA	BALDOSA O VINYL, LADRILLO	1,523	1,180	129	4	126	76	8
27 TEJA	MADERA	CAÑA-TIERRA	5,408	4,507	276	16	360	213	36
28 TEJA	ADOBE-CAÑA	ENTABLADO-PARQUET	-	-	-	-	-	-	-
29 TEJA	ADOBE-CAÑA	BALDOSA O VINYL, LADRILLO	21,270	16,298	2,505	37	1,523	778	129
30 TEJA	ADOBE-CAÑA	CAÑA-TIERRA	59,708	51,684	2,729	120	3,816	929	430
31 PAJA	LADRILLO	ENTABLADO-PARQUET	-	-	-	-	-	-	-
32 PAJA	LADRILLO	BALDOSA O VINYL, LADRILLO	-	-	-	-	-	-	-
33 PAJA	LADRILLO	CAÑA-TIERRA	-	-	-	-	-	-	-
34 PAJA	MADERA	ENTABLADO-PARQUET	357	298	5	4	32	15	3
35 PAJA	MADERA	CAÑA-TIERRA	4,712	4,295	111	5	179	100	22
36 PAJA	ADOBE-CAÑA	ENTABLADO-PARQUET	2,019	1,566	47	14	259	118	15
37 PAJA	ADOBE-CAÑA	CAÑA-TIERRA	30,349	27,426	514	88	1,527	683	111
38 NO CLASIFICADOS EN CATEG. ANTERIORES			66,830	52,849	4,618	259	4,998	3,434	672

CUADRO N.- 21A VIVIENDAS PARTICULARES OCUPADAS, POR NUMERO DE CUARTOS, SEGUN MATERIALES PREDOMINANTES EN TECHO, PAREDES Y PISO

MATERIALES PREDOMINANTES EN:			TOTAL VIVIENDAS	NUMERO DE CUARTOS								
TECHO	PAREDES	PISO		1	2	3	4	5	6	7	8	9

REPUBLICA DEL ECUADOR

TOTAL			2,848,088	681,449	733,345	627,716	398,186	193,309	100,156	47,841	29,438	12,821	23,827
1 LOSA LADRILLO	ENTABLADO-PARQUET		355,274	38,123	55,100	82,061	74,723	45,402	25,855	13,773	8,822	3,985	7,430
2 LOSA LADRILLO	BALDOSA O VINYL, LADRILLO		387,183	54,350	78,537	99,734	75,085	38,114	19,725	9,176	5,778	2,347	4,337
3 LOSA LADRILLO	CAÑA-TIERRA		9,838	2,372	2,727	2,358	1,433	469	275	82	52	16	54
4 ASBESTO LADRILLO	ENTABLADO-PARQUET		87,013	9,604	13,883	17,696	16,431	11,489	7,832	4,478	2,607	1,206	1,787
5 ASBESTO LADRILLO	BALDOSA O VINYL, LADRILLO		199,738	29,078	44,528	53,091	37,716	18,163	8,770	4,064	2,106	922	1,300
6 ASBESTO LADRILLO	CAÑA-TIERRA		17,877	5,729	6,744	3,478	1,339	347	140	48	23	11	18
7 ASBESTO MADERA	ENTABLADO-PARQUET		5,119	1,204	1,480	1,087	708	317	153	66	41	19	44
8 ASBESTO MADERA	BALDOSA O VINYL, LADRILLO		1,766	504	532	346	197	88	39	28	13	4	15
9 ASBESTO MADERA	CAÑA-TIERRA		1,731	847	599	223	40	11	3	4	1	-	3
10 ASBESTO ADOBE-CAÑA	ENTABLADO-PARQUET		8,849	2,023	2,203	1,920	1,253	629	368	186	104	50	113
11 ASBESTO ADOBE-CAÑA	BALDOSA O VINYL, LADRILLO		6,534	1,565	1,773	1,410	892	419	242	107	63	26	37
12 ASBESTO ADOBE-CAÑA	CAÑA-TIERRA		5,621	2,247	1,905	907	384	105	48	12	4	3	6
13 ZINC LADRILLO	ENTABLADO-PARQUET		164,520	40,844	50,607	35,447	19,992	9,093	4,322	1,887	1,027	444	857
14 ZINC LADRILLO	BALDOSA O VINYL, LADRILLO		572,099	141,887	178,001	141,147	69,903	24,315	9,290	3,355	1,768	740	1,693
15 ZINC LADRILLO	CAÑA-TIERRA		61,666	28,083	20,751	8,784	2,814	683	262	107	75	13	94
16 ZINC MADERA	ENTABLADO-PARQUET		151,783	39,397	49,013	33,425	18,310	6,863	2,721	961	494	186	413
17 ZINC MADERA	BALDOSA O VINYL, LADRILLO		24,237	7,948	7,987	4,576	2,151	829	396	127	90	30	103
18 ZINC MADERA	CAÑA-TIERRA		51,895	32,811	12,741	5,099	832	219	82	41	21	13	36
19 ZINC ADOBE-CAÑA	ENTABLADO-PARQUET		81,206	29,930	27,274	13,560	5,885	2,580	1,006	395	224	95	257
20 ZINC ADOBE-CAÑA	BALDOSA O VINYL, LADRILLO		13,013	3,848	4,029	2,725	1,375	568	229	72	74	34	59
21 ZINC ADOBE-CAÑA	CAÑA-TIERRA		113,717	51,049	32,402	17,088	8,176	3,477	1,066	238	88	23	110
22 TEJA LADRILLO	ENTABLADO-PARQUET		78,696	9,479	14,658	16,177	13,705	8,903	6,152	3,570	2,580	1,251	2,221
23 TEJA LADRILLO	BALDOSA O VINYL, LADRILLO		67,771	11,713	16,864	16,632	10,116	5,344	3,087	1,654	1,095	470	796
24 TEJA LADRILLO	CAÑA-TIERRA		27,403	8,297	10,477	5,565	2,120	546	248	68	47	9	26
25 TEJA MADERA	ENTABLADO-PARQUET		58,848	11,558	16,157	12,615	8,512	4,136	2,666	1,183	863	340	818
26 TEJA MADERA	BALDOSA O VINYL, LADRILLO		2,375	588	642	556	300	138	76	27	22	9	17
27 TEJA MADERA	CAÑA-TIERRA		6,202	2,648	2,138	991	291	77	32	9	7	3	6
28 TEJA ADOBE-CAÑA	ENTABLADO-PARQUET		-	-	-	-	-	-	-	-	-	-	-
29 TEJA ADOBE-CAÑA	BALDOSA O VINYL, LADRILLO		35,507	7,464	9,516	8,291	5,094	2,349	1,368	594	381	143	307
30 TEJA ADOBE-CAÑA	CAÑA-TIERRA		64,990	22,028	24,353	11,824	4,715	1,193	528	131	99	25	94
31 PAJA LADRILLO	ENTABLADO-PARQUET		-	-	-	-	-	-	-	-	-	-	-
32 PAJA LADRILLO	BALDOSA O VINYL, LADRILLO		-	-	-	-	-	-	-	-	-	-	-
33 PAJA LADRILLO	CAÑA-TIERRA		-	-	-	-	-	-	-	-	-	-	-
34 PAJA MADERA	ENTABLADO-PARQUET		384	218	100	66	-	-	-	-	-	-	-
35 PAJA MADERA	CAÑA-TIERRA		5,033	4,006	739	288	-	-	-	-	-	-	-
36 PAJA ADOBE-CAÑA	ENTABLADO-PARQUET		2,159	887	802	470	-	-	-	-	-	-	-
37 PAJA ADOBE-CAÑA	CAÑA-TIERRA		33,025	26,477	5,049	1,499	-	-	-	-	-	-	-
38 NO CLASIFICADOS EN CATEG. ANTERIORES			145,016	52,643	39,034	26,580	13,694	6,443	3,175	1,398	869	404	776

CUADRO N.- 21B VIVIENDAS PARTICULARES OCUPADAS DEL AREA URBANA, POR NUMERO DE CUARTOS, SEGUN MATERIALES PREDOMINANTES EN TECHO, PAREDES Y PISO

MATERIALES PREDOMINANTES EN:			TOTAL VIVIENDAS	NUMERO DE CUARTOS								
TECHO	PAREDES	PISO		1	2	3	4	5	6	7	8	9

REPUBLICA DEL ECUADOR

TOTAL			1,796,069	422,189	424,434	397,747	262,061	133,829	70,415	35,267	21,795	9,765	18,567
1 LOSA LADRILLO	ENTABLADO-PARQUET		305,163	32,156	45,823	71,518	65,154	39,555	22,135	11,718	7,380	3,364	6,360
2 LOSA LADRILLO	BALDOSA O VINYL, LADRILLO		309,680	46,193	65,220	80,518	58,215	29,134	14,627	6,695	4,160	1,710	3,208
3 LOSA LADRILLO	CAÑA-TIERRA		3,118	1,283	805	554	275	80	56	21	13	3	28
4 ASBESTO LADRILLO	ENTABLADO-PARQUET		63,627	7,388	9,607	12,160	11,472	8,631	6,034	3,643	2,136	1,029	1,527
5 ASBESTO LADRILLO	BALDOSA O VINYL, LADRILLO		146,911	19,599	29,745	39,344	30,067	14,662	6,883	3,198	1,665	714	1,034
6 ASBESTO LADRILLO	CAÑA-TIERRA		2,902	1,349	870	470	147	39	16	-	2	4	5
7 ASBESTO MADERA	ENTABLADO-PARQUET		2,113	662	544	389	256	118	68	23	22	8	23
8 ASBESTO MADERA	BALDOSA O VINYL, LADRILLO		984	312	293	184	103	43	20	13	6	2	8
9 ASBESTO MADERA	CAÑA-TIERRA		544	315	163	51	9	4	-	1	-	-	1
10 ASBESTO ADOBE-CAÑA	ENTABLADO-PARQUET		5,588	1,444	1,366	1,141	696	384	236	122	72	38	89
11 ASBESTO ADOBE-CAÑA	BALDOSA O VINYL, LADRILLO		3,135	788	837	662	395	181	125	69	39	13	26
12 ASBESTO ADOBE-CAÑA	CAÑA-TIERRA		843	401	248	121	47	15	3	3	3	-	2
13 ZINC LADRILLO	ENTABLADO-PARQUET		102,955	29,828	29,335	21,372	11,514	5,351	2,565	1,256	718	330	686
14 ZINC LADRILLO	BALDOSA O VINYL, LADRILLO		438,254	115,619	136,676	105,504	50,875	17,586	6,523	2,393	1,221	541	1,316
15 ZINC LADRILLO	CAÑA-TIERRA		33,674	17,279	10,087	4,364	1,335	328	121	49	43	5	63
16 ZINC MADERA	ENTABLADO-PARQUET		43,173	17,747	13,368	7,050	2,918	1,035	498	224	114	44	175
17 ZINC MADERA	BALDOSA O VINYL, LADRILLO		12,783	5,110	4,131	2,069	820	330	154	57	36	12	64
18 ZINC MADERA	CAÑA-TIERRA		24,268	17,906	4,597	1,462	206	43	11	16	5	5	17
19 ZINC ADOBE-CAÑA	ENTABLADO-PARQUET		42,579	19,794	13,149	5,723	2,009	899	435	188	147	58	177
20 ZINC ADOBE-CAÑA	BALDOSA O VINYL, LADRILLO		7,379	2,487	2,283	1,454	619	275	112	40	45	24	40
21 ZINC ADOBE-CAÑA	CAÑA-TIERRA		36,835	24,005	8,366	3,292	808	215	70	17	14	7	41
22 TEJA LADRILLO	ENTABLADO-PARQUET		43,093	6,268	6,675	7,315	6,432	5,253	3,930	2,582	1,910	967	1,761
23 TEJA LADRILLO	BALDOSA O VINYL, LADRILLO		32,532	6,410	7,337	7,438	4,618	2,754	1,628	947	618	281	501
24 TEJA LADRILLO	CAÑA-TIERRA		2,576	996	864	443	162	51	35	12	9	1	3
25 TEJA MADERA	ENTABLADO-PARQUET		28,845	7,092	6,878	5,427	3,641	2,150	1,496	748	562	227	624
26 TEJA MADERA	BALDOSA O VINYL, LADRILLO		852	283	209	178	81	44	27	8	12	3	7
27 TEJA MADERA	CAÑA-TIERRA		794	442	211	89	27	13	3	4	2	1	2
28 TEJA ADOBE-CAÑA	ENTABLADO-PARQUET		-	-	-	-	-	-	-	-	-	-	-
29 TEJA ADOBE-CAÑA	BALDOSA O VINYL, LADRILLO		14,237	4,024	3,630	2,712	1,685	889	571	258	202	90	176
30 TEJA ADOBE-CAÑA	CAÑA-TIERRA		5,282	2,035	1,742	878	397	110	57	25	16	11	11
31 PAJA LADRILLO	ENTABLADO-PARQUET		-	-	-	-	-	-	-	-	-	-	-
32 PAJA LADRILLO	BALDOSA O VINYL, LADRILLO		-	-	-	-	-	-	-	-	-	-	-
33 PAJA LADRILLO	CAÑA-TIERRA		-	-	-	-	-	-	-	-	-	-	-
34 PAJA MADERA	ENTABLADO-PARQUET		27	17	9	1	-	-	-	-	-	-	-
35 PAJA MADERA	CAÑA-TIERRA		321	240	65	16	-	-	-	-	-	-	-
36 PAJA ADOBE-CAÑA	ENTABLADO-PARQUET		140	57	55	28	-	-	-	-	-	-	-
37 PAJA ADOBE-CAÑA	CAÑA-TIERRA		2,676	2,263	317	96	-	-	-	-	-	-	-
38 NO CLASIFICADOS EN CATEG. ANTERIORES			78,186	30,397	18,929	13,724	7,078	3,657	1,976	937	623	273	592

CUADRO N.- 21C VIVIENDAS PARTICULARES OCUPADAS DEL AREA RURAL, POR NUMERO DE CUARTOS, SEGUN MATERIALES PREDOMINANTES EN TECHO, PAREDES Y PISO

MATERIALES PREDOMINANTES EN:			TOTAL VIVIENDAS	NUMERO DE CUARTOS									
TECHO	PAREDES	PISO		1	2	3	4	5	6	7	8	9	10 Y MAS

REPUBLICA DEL ECUADOR

TOTAL			1,052,019	259,260	308,911	229,969	136,125	59,480	29,741	12,574	7,643	3,056	5,260
1 LOSA LADRILLO ENTABLADO-PARQUET			50,111	5,967	9,277	10,543	9,569	5,847	3,720	2,055	1,442	621	1,070
2 LOSA LADRILLO BALDOSA O VINYL, LADRILLO			77,503	8,157	13,317	19,216	16,870	8,980	5,098	2,481	1,618	637	1,129
3 LOSA LADRILLO CAÑA-TIERRA			6,720	1,089	1,922	1,804	1,158	389	219	61	39	13	26
4 ASBESTO LADRILLO ENTABLADO-PARQUET			23,386	2,216	4,276	5,536	4,959	2,858	1,798	835	471	177	260
5 ASBESTO LADRILLO BALDOSA O VINYL, LADRILLO			52,827	9,479	14,783	13,747	7,649	3,501	1,887	866	441	208	266
6 ASBESTO LADRILLO CAÑA-TIERRA			14,975	4,380	5,874	3,008	1,192	308	124	48	21	7	13
7 ASBESTO MADERA ENTABLADO-PARQUET			3,006	542	936	698	452	199	85	43	19	11	21
8 ASBESTO MADERA BALDOSA O VINYL, LADRILLO			782	192	239	162	94	45	19	15	7	2	7
9 ASBESTO MADERA CAÑA-TIERRA			1,187	532	436	172	31	7	3	3	1	-	2
10 ASBESTO ADOBE-CAÑA ENTABLADO-PARQUET			3,261	579	837	779	557	245	132	64	32	12	24
11 ASBESTO ADOBE-CAÑA BALDOSA O VINYL, LADRILLO			3,399	777	936	748	497	238	117	38	24	13	11
12 ASBESTO ADOBE-CAÑA CAÑA-TIERRA			4,778	1,846	1,657	786	337	90	45	9	1	3	4
13 ZINC LADRILLO ENTABLADO-PARQUET			61,565	11,016	21,272	14,075	8,478	3,742	1,757	631	309	114	171
14 ZINC LADRILLO BALDOSA O VINYL, LADRILLO			133,845	26,268	41,325	35,643	19,028	6,729	2,767	962	547	199	377
15 ZINC LADRILLO CAÑA-TIERRA			27,992	10,804	10,664	4,420	1,479	355	141	58	32	8	31
16 ZINC MADERA ENTABLADO-PARQUET			108,610	21,650	35,645	26,375	15,392	5,828	2,223	737	380	142	238
17 ZINC MADERA BALDOSA O VINYL, LADRILLO			11,454	2,838	3,856	2,507	1,331	499	242	70	54	18	39
18 ZINC MADERA CAÑA-TIERRA			27,627	14,905	8,144	3,637	626	176	71	25	16	8	19
19 ZINC ADOBE-CAÑA ENTABLADO-PARQUET			38,627	10,136	14,125	7,837	3,876	1,681	571	207	77	37	80
20 ZINC ADOBE-CAÑA BALDOSA O VINYL, LADRILLO			5,634	1,361	1,746	1,271	756	293	117	32	29	10	19
21 ZINC ADOBE-CAÑA CAÑA-TIERRA			76,882	27,044	24,036	13,796	7,368	3,262	996	221	74	16	69
22 TEJA LADRILLO ENTABLADO-PARQUET			35,603	3,211	7,983	8,862	7,273	3,650	2,222	988	670	284	460
23 TEJA LADRILLO BALDOSA O VINYL, LADRILLO			35,239	5,303	9,527	9,194	5,498	2,590	1,459	707	477	189	295
24 TEJA LADRILLO CAÑA-TIERRA			24,827	7,301	9,613	5,122	1,958	495	213	56	38	8	23
25 TEJA MADERA ENTABLADO-PARQUET			30,003	4,466	9,279	7,188	4,871	1,986	1,170	435	301	113	194
26 TEJA MADERA BALDOSA O VINYL, LADRILLO			1,523	305	433	378	219	94	49	19	10	6	10
27 TEJA MADERA CAÑA-TIERRA			5,408	2,206	1,927	902	264	64	29	5	5	2	4
28 TEJA ADOBE-CAÑA ENTABLADO-PARQUET			-	-	-	-	-	-	-	-	-	-	-
29 TEJA ADOBE-CAÑA BALDOSA O VINYL, LADRILLO			21,270	3,440	5,886	5,579	3,409	1,460	797	336	179	53	131
30 TEJA ADOBE-CAÑA CAÑA-TIERRA			59,708	19,993	22,611	10,946	4,318	1,083	471	106	83	14	83
31 PAJA LADRILLO ENTABLADO-PARQUET			-	-	-	-	-	-	-	-	-	-	-
32 PAJA LADRILLO BALDOSA O VINYL, LADRILLO			-	-	-	-	-	-	-	-	-	-	-
33 PAJA LADRILLO CAÑA-TIERRA			-	-	-	-	-	-	-	-	-	-	-
34 PAJA MADERA ENTABLADO-PARQUET			357	201	91	65	-	-	-	-	-	-	-
35 PAJA MADERA CAÑA-TIERRA			4,712	3,766	674	272	-	-	-	-	-	-	-
36 PAJA ADOBE-CAÑA ENTABLADO-PARQUET			2,019	830	747	442	-	-	-	-	-	-	-
37 PAJA ADOBE-CAÑA CAÑA-TIERRA			30,349	24,214	4,732	1,403	-	-	-	-	-	-	-
38 NO CLASIFICADOS EN CATEG. ANTERIORES			66,830	22,246	20,105	12,856	6,616	2,786	1,199	461	246	131	184

CUADRO N.- 22A VIVIENDAS PARTICULARES OCUPADAS, POR NUMERO DE DORMITORIOS, SEGUN MATERIALES PREDOMINANTES EN TECHO, PAREDES Y PISO

MATERIALES PREDOMINANTES EN:			TOTAL VIVIENDAS	NUMERO DE DORMITORIOS									
TECHO	PAREDES	PISO		0	1	2	3	4	5	6	7	8	9

REPUBLICA DEL ECUADOR

TOTAL			2,848,088	70,001	1,288,899	839,599	464,715	137,933	32,969	9,509	2,486	1,035	408	534
1 LOSA LADRILLO ENTABLADO-PARQUET			355,274	3,980	100,189	111,365	96,919	31,687	7,902	2,201	566	266	95	104
2 LOSA LADRILLO BALDOSA O VINYL, LADRILLO			387,183	5,095	122,957	127,646	92,200	28,877	7,244	2,140	569	242	92	121
3 LOSA LADRILLO CAÑA-TIERRA			9,838	262	5,406	2,894	972	239	45	14	3	1	-	2
4 ASBESTO LADRILLO ENTABLADO-PARQUET			87,013	840	26,333	26,067	21,409	8,976	2,401	689	190	60	30	18
5 ASBESTO LADRILLO BALDOSA O VINYL, LADRILLO			199,738	2,525	65,765	65,797	48,259	13,144	3,057	846	194	80	36	35
6 ASBESTO LADRILLO CAÑA-TIERRA			17,877	416	11,522	4,700	1,032	163	31	9	2	1	-	1
7 ASBESTO MADERA ENTABLADO-PARQUET			5,119	119	2,420	1,591	695	224	44	16	4	3	1	2
8 ASBESTO MADERA BALDOSA O VINYL, LADRILLO			1,766	51	897	525	214	55	17	3	1	-	1	2
9 ASBESTO MADERA CAÑA-TIERRA			1,731	62	1,239	358	58	12	2	-	-	-	-	-
10 ASBESTO ADOBE-CAÑA ENTABLADO-PARQUET			8,849	147	4,310	2,648	1,215	396	91	28	8	5	-	1
11 ASBESTO ADOBE-CAÑA BALDOSA O VINYL, LADRILLO			6,534	102	3,241	1,919	902	278	59	24	6	2	1	-
12 ASBESTO ADOBE-CAÑA CAÑA-TIERRA			5,621	184	3,757	1,317	293	57	9	2	2	-	-	-
13 ZINC LADRILLO ENTABLADO-PARQUET			164,520	6,047	81,130	48,638	20,858	5,866	1,360	420	115	44	17	25
14 ZINC LADRILLO BALDOSA O VINYL, LADRILLO			572,099	18,459	260,562	184,156	83,973	19,395	3,933	1,119	268	123	36	75
15 ZINC LADRILLO CAÑA-TIERRA			61,666	3,112	41,351	13,328	3,213	549	68	23	5	3	2	12
16 ZINC MADERA ENTABLADO-PARQUET			151,783	4,807	76,745	46,699	16,848	5,276	966	303	69	32	13	25
17 ZINC MADERA BALDOSA O VINYL, LADRILLO			24,237	1,193	13,101	6,656	2,338	703	164	58	13	4	3	4
18 ZINC MADERA CAÑA-TIERRA			51,895	2,685	39,757	7,728	1,438	237	30	8	2	2	3	5
19 ZINC ADOBE-CAÑA ENTABLADO-PARQUET			81,206	2,993	50,879	20,404	5,376	1,203	243	63	23	12	2	8
20 ZINC ADOBE-CAÑA BALDOSA O VINYL, LADRILLO			13,013	628	6,972	3,656	1,351	307	67	26	5	-	-	1
21 ZINC ADOBE-CAÑA CAÑA-TIERRA			113,717	4,735	77,717	23,989	6,003	1,025	181	41	9	-	-	17
22 TEJA LADRILLO ENTABLADO-PARQUET			78,696	726	28,014	23,909	16,093	7,036	2,035	609	184	54	23	13
23 TEJA LADRILLO BALDOSA O VINYL, LADRILLO			67,771	869	28,203	21,797	11,599	3,880	996	272	83	36	18	18
24 TEJA LADRILLO CAÑA-TIERRA			27,403	519	17,517	7,315	1,690	292	56	7	5	1	-	1
25 TEJA MADERA ENTABLADO-PARQUET			58,848	625	31,056	17,524	6,713	2,109	567	169	46	14	12	13
26 TEJA MADERA BALDOSA O VINYL, LADRILLO			2,375	55	1,274	663	272	81	23	5	-	1	-	-
27 TEJA MADERA CAÑA-TIERRA			6,202	199	4,373	1,292	288	40	9	1	-	-	-	-
28 TEJA ADOBE-CAÑA ENTABLADO-PARQUET			-	-	-	-	-	-	-	-	-	-	-	-
29 TEJA ADOBE-CAÑA BALDOSA O VINYL, LADRILLO			35,507	507	18,299	10,813	4,255	1,198	295	91	23	14	4	8
30 TEJA ADOBE-CAÑA CAÑA-TIERRA			64,990	1,350	44,371	15,229	3,282	627	89	23	9	6	2	2
31 PAJA LADRILLO ENTABLADO-PARQUET			-	-	-	-	-	-	-	-	-	-	-	-
32 PAJA LADRILLO BALDOSA O VINYL, LADRILLO			-	-	-	-	-	-	-	-	-	-	-	-
33 PAJA LADRILLO CAÑA-TIERRA			-	-	-	-	-	-	-	-	-	-	-	-
34 PAJA MADERA ENTABLADO-PARQUET			384	7	306	69	2	-	-	-	-	-	-	-
35 PAJA MADERA CAÑA-TIERRA			5,033	370	4,182	432	49	-	-	-	-	-	-	-
36 PAJA ADOBE-CAÑA ENTABLADO-PARQUET			2,159	49	1,669	408	33	-	-	-	-	-	-	-
37 PAJA ADOBE-CAÑA CAÑA-TIERRA			33,025	1,836	29,145	1,877	167	-	-	-	-	-	-	-
38 NO CLASIFICADOS EN CATEG. ANTERIORES			145,016	4,447	84,240	36,190	14,706	4,001	985	299	82	29	17	20

CUADRO N.- 22B VIVIENDAS PARTICULARES OCUPADAS DEL AREA URBANA, POR NUMERO DE DORMITORIOS, SEGUN MATERIALES PREDOMINANTES EN TECHO, PAREDES Y PISO

MATERIALES PREDOMINANTES EN:			TOTAL VIVIENDAS	NUMERO DE DORMITORIOS											
TECHO	PAREDES	PISO		0	1	2	3	4	5	6	7	8	9	10 Y MAS	
REPUBLICA DEL ECUADOR															
TOTAL			1,796,069	41,640	743,782	535,187	339,194	101,017	24,865	7,093	1,863	758	295	375	
1	LOSA	LADRILLO	ENTABLADO-PARQUET	305,163	3,107	83,762	96,103	85,587	27,172	6,740	1,826	477	228	82	79
2	LOSA	LADRILLO	BALDOSA O VINYL, LADRILLO	309,680	4,047	99,053	101,881	74,000	22,566	5,683	1,670	429	180	74	97
3	LOSA	LADRILLO	CAÑA-TIERRA	3,118	114	1,883	739	290	69	14	6	1	-	-	2
4	ASBESTO	LADRILLO	ENTABLADO-PARQUET	63,627	583	18,368	18,164	16,469	7,260	1,977	571	153	42	25	15
5	ASBESTO	LADRILLO	BALDOSA O VINYL, LADRILLO	146,911	1,720	42,639	48,141	40,099	10,873	2,517	671	192	62	24	23
6	ASBESTO	LADRILLO	CAÑA-TIERRA	2,902	91	1,939	646	189	28	5	4	-	-	-	-
7	ASBESTO	MADERA	ENTABLADO-PARQUET	2,113	50	1,036	626	282	90	19	8	1	1	-	-
8	ASBESTO	MADERA	BALDOSA O VINYL, LADRILLO	984	31	507	285	118	33	7	2	-	-	-	1
9	ASBESTO	MADERA	CAÑA-TIERRA	544	17	407	97	21	2	-	-	-	-	-	-
10	ASBESTO	ADOBE-CAÑA	ENTABLADO-PARQUET	5,588	85	2,810	1,599	761	255	49	19	6	3	-	1
11	ASBESTO	ADOBE-CAÑA	BALDOSA O VINYL, LADRILLO	3,135	47	1,529	896	468	146	31	12	4	1	1	-
12	ASBESTO	ADOBE-CAÑA	CAÑA-TIERRA	843	34	520	228	44	14	1	-	2	-	-	-
13	ZINC	LADRILLO	ENTABLADO-PARQUET	102,955	4,236	50,445	29,769	13,414	3,684	950	310	85	30	10	22
14	ZINC	LADRILLO	BALDOSA O VINYL, LADRILLO	438,254	14,295	200,747	139,365	64,925	14,685	3,023	838	215	85	23	53
15	ZINC	LADRILLO	CAÑA-TIERRA	33,674	1,965	22,477	7,004	1,827	321	41	19	3	3	2	12
16	ZINC	MADERA	ENTABLADO-PARQUET	43,173	1,503	25,517	11,378	3,571	907	191	73	17	8	-	8
17	ZINC	MADERA	BALDOSA O VINYL, LADRILLO	12,783	593	7,466	3,199	1,126	291	75	22	7	1	2	1
18	ZINC	MADERA	CAÑA-TIERRA	24,268	1,269	19,577	2,856	491	62	10	-	1	-	-	2
19	ZINC	ADOBE-CAÑA	ENTABLADO-PARQUET	42,579	1,716	27,676	9,857	2,558	572	131	40	15	6	2	6
20	ZINC	ADOBE-CAÑA	BALDOSA O VINYL, LADRILLO	7,379	345	4,097	1,967	744	167	40	15	3	-	-	1
21	ZINC	ADOBE-CAÑA	CAÑA-TIERRA	36,835	1,793	27,968	5,713	1,135	185	23	7	4	-	-	7
22	TEJA	LADRILLO	ENTABLADO-PARQUET	43,093	410	14,444	11,650	9,593	4,840	1,511	442	133	44	17	9
23	TEJA	LADRILLO	BALDOSA O VINYL, LADRILLO	32,532	436	12,968	9,735	6,316	2,224	595	162	53	23	10	10
24	TEJA	LADRILLO	CAÑA-TIERRA	2,576	54	1,725	594	160	32	10	1	-	-	-	-
25	TEJA	MADERA	ENTABLADO-PARQUET	28,845	312	15,013	8,105	3,616	1,253	368	115	36	9	8	10
26	TEJA	MADERA	BALDOSA O VINYL, LADRILLO	852	23	487	209	89	33	9	1	-	1	-	-
27	TEJA	MADERA	CAÑA-TIERRA	794	32	596	119	39	7	1	-	-	-	-	-
28	TEJA	ADOBE-CAÑA	ENTABLADO-PARQUET	-	-	-	-	-	-	-	-	-	-	-	-
29	TEJA	ADOBE-CAÑA	BALDOSA O VINYL, LADRILLO	14,237	219	7,958	3,776	1,554	517	147	38	12	9	2	5
30	TEJA	ADOBE-CAÑA	CAÑA-TIERRA	5,282	95	3,723	1,125	269	59	7	3	1	-	-	-
31	PAJA	LADRILLO	ENTABLADO-PARQUET	-	-	-	-	-	-	-	-	-	-	-	-
32	PAJA	LADRILLO	BALDOSA O VINYL, LADRILLO	-	-	-	-	-	-	-	-	-	-	-	-
33	PAJA	LADRILLO	CAÑA-TIERRA	-	-	-	-	-	-	-	-	-	-	-	-
34	PAJA	MADERA	ENTABLADO-PARQUET	27	-	23	4	-	-	-	-	-	-	-	-
35	PAJA	MADERA	CAÑA-TIERRA	321	13	266	39	3	-	-	-	-	-	-	-
36	PAJA	ADOBE-CAÑA	ENTABLADO-PARQUET	140	3	95	37	5	-	-	-	-	-	-	-
37	PAJA	ADOBE-CAÑA	CAÑA-TIERRA	2,676	99	2,390	163	24	-	-	-	-	-	-	-
38	NO CLASIFICADOS EN CATEG. ANTERIORES			78,186	2,303	43,671	19,118	9,407	2,670	690	218	63	22	13	11

CUADRO N.- 22C VIVIENDAS PARTICULARES OCUPADAS DEL AREA RURAL, POR NUMERO DE DORMITORIOS, SEGUN MATERIALES PREDOMINANTES EN TECHO, PAREDES Y PISO

MATERIALES PREDOMINANTES EN:			TOTAL VIVIENDAS	NUMERO DE DORMITORIOS											
TECHO	PAREDES	PISO		0	1	2	3	4	5	6	7	8	9	10 Y MAS	
REPUBLICA DEL ECUADOR															
TOTAL			1,052,019	28,361	545,117	304,412	125,521	36,916	8,104	2,416	623	277	113	159	
1	LOSA	LADRILLO	ENTABLADO-PARQUET	50,111	873	16,427	15,262	11,332	4,515	1,162	375	89	38	13	25
2	LOSA	LADRILLO	BALDOSA O VINYL, LADRILLO	77,503	1,048	23,904	25,765	18,200	6,311	1,561	470	140	62	18	24
3	LOSA	LADRILLO	CAÑA-TIERRA	6,720	148	3,523	2,155	682	170	31	8	2	1	-	-
4	ASBESTO	LADRILLO	ENTABLADO-PARQUET	23,386	257	7,965	7,903	4,940	1,716	424	118	37	18	5	3
5	ASBESTO	LADRILLO	BALDOSA O VINYL, LADRILLO	52,827	805	23,126	17,656	8,160	2,271	540	175	52	18	12	12
6	ASBESTO	LADRILLO	CAÑA-TIERRA	14,975	325	9,583	4,054	843	135	26	5	2	1	-	1
7	ASBESTO	MADERA	ENTABLADO-PARQUET	3,006	69	1,384	965	413	134	25	8	3	2	1	2
8	ASBESTO	MADERA	BALDOSA O VINYL, LADRILLO	782	20	390	240	96	22	10	1	1	-	1	1
9	ASBESTO	MADERA	CAÑA-TIERRA	1,187	45	832	261	37	10	2	-	-	-	-	-
10	ASBESTO	ADOBE-CAÑA	ENTABLADO-PARQUET	3,261	62	1,500	1,049	454	141	42	9	2	2	-	-
11	ASBESTO	ADOBE-CAÑA	BALDOSA O VINYL, LADRILLO	3,399	55	1,712	1,023	434	132	28	12	2	1	-	-
12	ASBESTO	ADOBE-CAÑA	CAÑA-TIERRA	4,778	150	3,237	1,089	249	43	8	2	-	-	-	-
13	ZINC	LADRILLO	ENTABLADO-PARQUET	61,565	1,811	30,685	18,869	7,444	2,182	410	110	30	14	7	3
14	ZINC	LADRILLO	BALDOSA O VINYL, LADRILLO	133,845	4,164	59,815	44,791	19,048	4,710	910	281	53	38	13	22
15	ZINC	LADRILLO	CAÑA-TIERRA	27,992	1,147	18,874	6,324	1,386	228	27	4	2	-	-	-
16	ZINC	MADERA	ENTABLADO-PARQUET	108,610	3,304	51,228	35,321	13,277	4,369	775	230	52	24	13	17
17	ZINC	MADERA	BALDOSA O VINYL, LADRILLO	11,454	600	5,635	3,457	1,212	412	89	36	6	3	1	3
18	ZINC	MADERA	CAÑA-TIERRA	27,627	1,416	20,180	4,872	947	175	20	8	1	2	3	3
19	ZINC	ADOBE-CAÑA	ENTABLADO-PARQUET	38,627	1,277	23,203	10,547	2,818	631	112	23	8	6	-	2
20	ZINC	ADOBE-CAÑA	BALDOSA O VINYL, LADRILLO	5,634	283	2,875	1,689	607	140	27	11	2	-	-	-
21	ZINC	ADOBE-CAÑA	CAÑA-TIERRA	76,882	2,942	49,749	18,276	4,868	840	158	34	5	-	-	10
22	TEJA	LADRILLO	ENTABLADO-PARQUET	35,603	316	13,570	12,259	6,500	2,196	524	167	51	10	6	4
23	TEJA	LADRILLO	BALDOSA O VINYL, LADRILLO	35,239	433	15,235	12,062	5,283	1,656	401	110	30	13	8	8
24	TEJA	LADRILLO	CAÑA-TIERRA	24,827	465	15,792	6,721	1,530	260	46	6	5	1	-	1
25	TEJA	MADERA	ENTABLADO-PARQUET	30,003	313	16,043	9,419	3,097	856	199	54	10	5	4	3
26	TEJA	MADERA	BALDOSA O VINYL, LADRILLO	1,523	32	787	454	183	48	14	4	-	-	-	1
27	TEJA	MADERA	CAÑA-TIERRA	5,408	167	3,777	1,173	249	33	8	1	-	-	-	-
28	TEJA	ADOBE-CAÑA	ENTABLADO-PARQUET	-	-	-	-	-	-	-	-	-	-	-	-
29	TEJA	ADOBE-CAÑA	BALDOSA O VINYL, LADRILLO	21,270	288	10,341	7,037	2,701	681	148	53	11	5	2	3
30	TEJA	ADOBE-CAÑA	CAÑA-TIERRA	59,708	1,255	40,648	14,104	3,013	568	82	20	8	6	2	2
31	PAJA	LADRILLO	ENTABLADO-PARQUET	-	-	-	-	-	-	-	-	-	-	-	-
32	PAJA	LADRILLO	BALDOSA O VINYL, LADRILLO	-	-	-	-	-	-	-	-	-	-	-	-
33	PAJA	LADRILLO	CAÑA-TIERRA	-	-	-	-	-	-	-	-	-	-	-	-
34	PAJA	MADERA	ENTABLADO-PARQUET	357	7	283	65	2	-	-	-	-	-	-	-
35	PAJA	MADERA	CAÑA-TIERRA	4,712	357	3,916	393	46	-	-	-	-	-	-	-
36	PAJA	ADOBE-CAÑA	ENTABLADO-PARQUET	2,019	46	1,574	371	28	-	-	-	-	-	-	-
37	PAJA	ADOBE-CAÑA	CAÑA-TIERRA	30,349	1,737	26,755	1,714	143	-	-	-	-	-	-	-
38	NO CLASIFICADOS EN CATEG. ANTERIORES			66,830	2,144	40,569	17,072	5,299	1,331	295	81	19	7	4	9

CUADRO N.- 23A VIVIENDAS PARTICULARES OCUPADAS, POR NUMERO DE OCUPANTES, SEGUN MATERIALES PREDOMINANTES EN TECHO, PAREDES Y PISO

MATERIALES PREDOMINANTES EN:			TOTAL VIVIENDAS	NUMERO DE OCUPANTES									
TECHO	PAREDES	PISO		1	2	3	4	5	6	7	8	9	10 Y MAS

REPUBLICA DEL ECUADOR

TOTAL			2,848,088	259,129	371,632	506,706	574,909	453,439	284,987	197,397	79,397	50,044	69,848
1 LOSA LADRILLO	ENTABLADO-PARQUET		355,274	32,637	54,691	74,174	83,388	56,630	27,604	14,865	5,177	2,848	3,260
2 LOSA LADRILLO	BALDOSA O VINYL, LADRILLO		387,183	30,148	49,069	75,384	88,326	66,773	36,625	22,000	8,061	4,681	6,116
3 LOSA LADRILLO	CAÑA-TIERRA		9,838	881	1,072	1,603	1,896	1,629	1,085	856	331	245	240
4 ASBESTO LADRILLO	ENTABLADO-PARQUET		87,013	6,827	12,121	16,804	19,330	14,641	8,184	4,704	1,941	1,082	1,379
5 ASBESTO LADRILLO	BALDOSA O VINYL, LADRILLO		199,738	14,864	24,460	37,050	44,439	34,863	20,073	12,298	4,995	2,847	3,849
6 ASBESTO LADRILLO	CAÑA-TIERRA		17,877	1,962	2,383	2,678	2,919	2,640	1,997	1,633	699	435	531
7 ASBESTO MADERA	ENTABLADO-PARQUET		5,119	517	657	873	926	757	508	435	163	108	175
8 ASBESTO MADERA	BALDOSA O VINYL, LADRILLO		1,766	181	243	342	312	267	168	130	48	30	45
9 ASBESTO MADERA	CAÑA-TIERRA		1,731	192	218	289	308	246	165	146	61	38	68
10 ASBESTO ADOBE-CAÑA	ENTABLADO-PARQUET		8,849	922	1,366	1,611	1,743	1,325	786	527	242	136	191
11 ASBESTO ADOBE-CAÑA	BALDOSA O VINYL, LADRILLO		6,534	560	953	1,114	1,291	1,006	640	497	200	131	142
12 ASBESTO ADOBE-CAÑA	CAÑA-TIERRA		5,621	572	717	848	913	847	601	524	242	156	201
13 ZINC LADRILLO	ENTABLADO-PARQUET		164,520	15,436	21,131	29,388	31,988	25,511	16,748	11,822	4,837	3,036	4,623
14 ZINC LADRILLO	BALDOSA O VINYL, LADRILLO		572,099	44,545	65,775	99,597	116,303	94,853	61,983	43,217	17,423	11,075	17,328
15 ZINC LADRILLO	CAÑA-TIERRA		61,666	6,813	7,731	9,488	10,675	9,267	6,709	5,348	2,187	1,421	2,027
16 ZINC MADERA	ENTABLADO-PARQUET		151,783	14,100	17,076	22,588	26,085	22,597	17,195	14,889	6,217	4,438	6,598
17 ZINC MADERA	BALDOSA O VINYL, LADRILLO		24,237	2,294	2,950	4,026	4,263	3,798	2,755	2,056	789	536	770
18 ZINC MADERA	CAÑA-TIERRA		51,895	6,756	6,301	7,919	8,656	7,477	5,544	4,649	1,765	1,085	1,743
19 ZINC ADOBE-CAÑA	ENTABLADO-PARQUET		81,206	7,372	9,661	13,682	15,431	12,708	8,926	6,481	2,742	1,759	2,444
20 ZINC ADOBE-CAÑA	BALDOSA O VINYL, LADRILLO		13,013	1,188	1,730	2,398	2,521	1,969	1,290	972	405	221	319
21 ZINC ADOBE-CAÑA	CAÑA-TIERRA		113,717	11,140	13,740	17,870	20,029	17,386	12,692	9,978	4,326	2,728	3,828
22 TEJA LADRILLO	ENTABLADO-PARQUET		78,696	7,330	11,913	14,330	15,739	12,291	7,656	4,806	2,014	1,191	1,426
23 TEJA LADRILLO	BALDOSA O VINYL, LADRILLO		67,771	5,399	8,396	11,505	13,622	11,214	7,475	5,139	2,168	1,271	1,582
24 TEJA LADRILLO	CAÑA-TIERRA		27,403	3,063	4,010	3,852	4,075	3,893	3,042	2,594	1,250	769	855
25 TEJA MADERA	ENTABLADO-PARQUET		58,848	7,782	10,623	10,559	10,156	7,888	4,964	3,451	1,494	867	1,064
26 TEJA MADERA	BALDOSA O VINYL, LADRILLO		2,375	274	336	400	396	317	247	209	80	49	67
27 TEJA MADERA	CAÑA-TIERRA		6,202	1,074	999	834	841	722	579	537	234	146	236
28 TEJA ADOBE-CAÑA	ENTABLADO-PARQUET		-	-	-	-	-	-	-	-	-	-	-
29 TEJA ADOBE-CAÑA	BALDOSA O VINYL, LADRILLO		35,507	3,762	5,287	5,941	6,419	5,182	3,566	2,623	1,068	714	945
30 TEJA ADOBE-CAÑA	CAÑA-TIERRA		64,990	9,603	11,261	9,047	8,745	7,922	6,442	5,402	2,604	1,842	2,122
31 PAJA LADRILLO	ENTABLADO-PARQUET		-	-	-	-	-	-	-	-	-	-	-
32 PAJA LADRILLO	BALDOSA O VINYL, LADRILLO		-	-	-	-	-	-	-	-	-	-	-
33 PAJA LADRILLO	CAÑA-TIERRA		-	-	-	-	-	-	-	-	-	-	-
34 PAJA MADERA	ENTABLADO-PARQUET		384	20	27	62	56	51	49	50	27	18	24
35 PAJA MADERA	CAÑA-TIERRA		5,033	415	602	652	718	650	576	634	274	200	312
36 PAJA ADOBE-CAÑA	ENTABLADO-PARQUET		2,159	105	201	308	389	345	266	230	98	79	138
37 PAJA ADOBE-CAÑA	CAÑA-TIERRA		33,025	4,548	4,661	4,950	5,124	4,243	3,420	2,965	1,220	867	1,027
38 NO CLASIFICADOS EN CATEG. ANTERIORES			145,016	15,847	19,271	24,540	26,887	21,531	14,427	10,730	4,615	2,995	4,173

CUADRO N.- 23B VIVIENDAS PARTICULARES OCUPADAS DEL AREA URBANA, POR NUMERO DE OCUPANTES, SEGUN MATERIALES PREDOMINANTES EN TECHO, PAREDES Y PISO

MATERIALES PREDOMINANTES EN:			TOTAL VIVIENDAS	NUMERO DE OCUPANTES								
TECHO	PAREDES	PISO		1	2	3	4	5	6	7	8	9

REPUBLICA DEL ECUADOR

TOTAL			1,796,069	161,892	240,837	340,695	385,372	291,978	168,560	107,065	40,587	23,982	35,101
1 LOSA LADRILLO	ENTABLADO-PARQUET		305,163	28,971	48,648	65,369	72,340	47,992	22,430	11,474	3,802	1,931	2,206
2 LOSA LADRILLO	BALDOSA O VINYL, LADRILLO		309,680	25,187	40,889	61,401	70,348	52,841	28,375	16,608	6,030	3,453	4,548
3 LOSA LADRILLO	CAÑA-TIERRA		3,118	400	371	524	612	459	287	247	87	53	78
4 ASBESTO LADRILLO	ENTABLADO-PARQUET		63,627	5,096	9,231	12,717	14,579	10,804	5,583	3,046	1,197	622	752
5 ASBESTO LADRILLO	BALDOSA O VINYL, LADRILLO		146,911	10,731	18,661	27,951	33,574	25,995	14,282	8,151	3,272	1,830	2,464
6 ASBESTO LADRILLO	CAÑA-TIERRA		2,902	345	353	430	498	471	317	233	82	62	111
7 ASBESTO MADERA	ENTABLADO-PARQUET		2,113	229	300	420	379	309	194	151	36	36	59
8 ASBESTO MADERA	BALDOSA O VINYL, LADRILLO		984	103	144	195	184	150	94	65	20	11	18
9 ASBESTO MADERA	CAÑA-TIERRA		544	65	67	94	108	89	47	35	18	8	13
10 ASBESTO ADOBE-CAÑA	ENTABLADO-PARQUET		5,588	651	919	1,108	1,172	805	418	263	118	50	84
11 ASBESTO ADOBE-CAÑA	BALDOSA O VINYL, LADRILLO		3,135	301	499	619	624	485	246	205	70	38	48
12 ASBESTO ADOBE-CAÑA	CAÑA-TIERRA		843	84	106	137	129	157	86	64	30	21	29
13 ZINC LADRILLO	ENTABLADO-PARQUET		102,955	10,502	14,061	19,541	20,586	15,694	9,662	6,473	2,484	1,510	2,442
14 ZINC LADRILLO	BALDOSA O VINYL, LADRILLO		438,254	34,356	51,117	77,383	90,153	72,837	46,505	32,098	12,804	7,928	13,073
15 ZINC LADRILLO	CAÑA-TIERRA		33,674	3,566	3,961	5,309	6,126	5,283	3,642	2,773	1,131	711	1,172
16 ZINC MADERA	ENTABLADO-PARQUET		43,173	4,594	5,365	7,258	8,239	6,731	4,407	3,457	1,214	799	1,109
17 ZINC MADERA	BALDOSA O VINYL, LADRILLO		12,783	1,290	1,618	2,192	2,377	2,040	1,350	1,004	355	243	314
18 ZINC MADERA	CAÑA-TIERRA		24,268	3,233	2,996	3,928	4,261	3,665	2,481	1,945	669	388	702
19 ZINC ADOBE-CAÑA	ENTABLADO-PARQUET		42,579	4,252	5,207	7,550	8,502	6,733	4,363	3,012	1,168	754	1,038
20 ZINC ADOBE-CAÑA	BALDOSA O VINYL, LADRILLO		7,379	722	994	1,435	1,445	1,125	676	519	200	114	149
21 ZINC ADOBE-CAÑA	CAÑA-TIERRA		36,835	3,902	4,403	6,181	6,988	5,666	3,962	2,913	1,137	677	1,006
22 TEJA LADRILLO	ENTABLADO-PARQUET		43,093	4,194	6,816	8,426	9,226	6,712	3,805	2,158	777	431	548
23 TEJA LADRILLO	BALDOSA O VINYL, LADRILLO		32,532	2,765	4,190	5,964	6,921	5,390	3,322	2,102	830	454	594
24 TEJA LADRILLO	CAÑA-TIERRA		2,576	324	370	390	421	359	260	224	86	66	76
25 TEJA MADERA	ENTABLADO-PARQUET		28,845	4,027	5,117	5,632	5,447	3,929	2,200	1,324	526	274	369
26 TEJA MADERA	BALDOSA O VINYL, LADRILLO		852	115	118	155	148	123	88	59	18	15	13
27 TEJA MADERA	CAÑA-TIERRA		794	126	132	116	111	107	66	74	23	18	21
28 TEJA ADOBE-CAÑA	ENTABLADO-PARQUET		-	-	-	-	-	-	-	-	-	-	-
29 TEJA ADOBE-CAÑA	BALDOSA O VINYL, LADRILLO		14,237	1,718	2,223	2,493	2,717	2,039	1,318	919	315	196	299
30 TEJA ADOBE-CAÑA	CAÑA-TIERRA		5,282	898	899	765	756	627	521	389	150	124	153
31 PAJA LADRILLO	ENTABLADO-PARQUET		-	-	-	-	-	-	-	-	-	-	-
32 PAJA LADRILLO	BALDOSA O VINYL, LADRILLO		-	-	-	-	-	-	-	-	-	-	-
33 PAJA LADRILLO	CAÑA-TIERRA		-	-	-	-	-	-	-	-	-	-	-
34 PAJA MADERA	ENTABLADO-PARQUET		27	1	3	3	4	5	3	5	1	1	1
35 PAJA MADERA	CAÑA-TIERRA		321	50	61	40	45	35	35	27	12	6	10
36 PAJA ADOBE-CAÑA	ENTABLADO-PARQUET		140	7	13	22	27	15	17	17	8	2	12
37 PAJA ADOBE-CAÑA	CAÑA-TIERRA		2,676	431	340	416	428	384	267	218	65	48	79
38 NO CLASIFICADOS EN CATEG. ANTERIORES			78,186	8,656	10,645	14,531	15,897	11,922	7,251	4,813	1,852	1,108	1,511

CUADRO N.- 23C VIVIENDAS PARTICULARES OCUPADAS DEL AREA RURAL, POR NUMERO DE OCUPANTES, SEGUN MATERIALES PREDOMINANTES EN TECHO, PAREDES Y PISO

MATERIALES PREDOMINANTES EN:			TOTAL VIVIENDAS	NUMERO DE OCUPANTES									
TECHO	PAREDES	PISO		1	2	3	4	5	6	7	8	9	10 Y MAS

REPUBLICA DEL ECUADOR

TOTAL			1,052,019	97,237	130,795	166,011	189,537	161,461	116,427	90,332	39,410	26,062	34,747
1 LOSA LADRILLO ENTABLADO-PARQUET			50,111	3,666	6,043	8,805	11,048	8,638	5,174	3,391	1,375	917	1,054
2 LOSA LADRILLO BALDOSA O VINYL, LADRILLO			77,503	4,961	8,180	13,983	17,978	13,932	8,250	5,392	2,031	1,228	1,568
3 LOSA LADRILLO CAÑA-TIERRA			6,720	481	701	1,079	1,284	1,170	798	609	244	192	162
4 ASBESTO LADRILLO ENTABLADO-PARQUET			23,386	1,731	2,890	4,087	4,751	3,837	2,601	1,658	744	460	627
5 ASBESTO LADRILLO BALDOSA O VINYL, LADRILLO			52,827	4,133	5,799	9,099	10,865	8,868	5,791	4,147	1,723	1,017	1,385
6 ASBESTO LADRILLO CAÑA-TIERRA			14,975	1,617	2,030	2,248	2,421	2,169	1,680	1,400	617	373	420
7 ASBESTO MADERA ENTABLADO-PARQUET			3,006	288	357	453	547	448	314	284	127	72	116
8 ASBESTO MADERA BALDOSA O VINYL, LADRILLO			782	78	99	147	128	117	74	65	28	19	27
9 ASBESTO MADERA CAÑA-TIERRA			1,187	127	151	195	200	157	118	111	43	30	55
10 ASBESTO ADOBE-CAÑA ENTABLADO-PARQUET			3,261	271	447	503	571	520	368	264	124	86	107
11 ASBESTO ADOBE-CAÑA BALDOSA O VINYL, LADRILLO			3,399	259	454	495	667	521	394	292	130	93	94
12 ASBESTO ADOBE-CAÑA CAÑA-TIERRA			4,778	488	611	711	784	690	515	460	212	135	172
13 ZINC LADRILLO ENTABLADO-PARQUET			61,565	4,934	7,070	9,847	11,402	9,817	7,086	5,349	2,353	1,526	2,181
14 ZINC LADRILLO BALDOSA O VINYL, LADRILLO			133,845	10,189	14,658	22,214	26,150	22,016	15,478	11,119	4,619	3,147	4,255
15 ZINC LADRILLO CAÑA-TIERRA			27,992	3,247	3,770	4,179	4,549	3,984	3,067	2,575	1,056	710	855
16 ZINC MADERA ENTABLADO-PARQUET			108,610	9,506	11,711	15,330	17,846	15,866	12,788	11,432	5,003	3,639	5,489
17 ZINC MADERA BALDOSA O VINYL, LADRILLO			11,454	1,004	1,332	1,834	1,886	1,758	1,405	1,052	434	293	456
18 ZINC MADERA CAÑA-TIERRA			27,627	3,523	3,305	3,991	4,395	3,812	3,063	2,704	1,096	697	1,041
19 ZINC ADOBE-CAÑA ENTABLADO-PARQUET			38,627	3,120	4,454	6,132	6,929	5,975	4,563	3,469	1,574	1,005	1,406
20 ZINC ADOBE-CAÑA BALDOSA O VINYL, LADRILLO			5,634	466	736	963	1,076	844	614	453	205	107	170
21 ZINC ADOBE-CAÑA CAÑA-TIERRA			76,882	7,238	9,337	11,689	13,041	11,720	8,730	7,065	3,189	2,051	2,822
22 TEJA LADRILLO ENTABLADO-PARQUET			35,603	3,136	5,097	5,904	6,513	5,579	3,851	2,648	1,237	760	878
23 TEJA LADRILLO BALDOSA O VINYL, LADRILLO			35,239	2,634	4,206	5,541	6,701	5,824	4,153	3,037	1,338	817	988
24 TEJA LADRILLO CAÑA-TIERRA			24,827	2,739	3,640	4,462	3,654	3,534	2,782	2,370	1,164	703	779
25 TEJA MADERA ENTABLADO-PARQUET			30,003	3,755	5,506	4,927	4,709	3,959	2,764	2,127	968	593	695
26 TEJA MADERA BALDOSA O VINYL, LADRILLO			1,523	159	218	245	248	194	159	150	62	34	54
27 TEJA MADERA CAÑA-TIERRA			5,408	948	867	718	730	615	513	463	211	128	215
28 TEJA ADOBE-CAÑA ENTABLADO-PARQUET			-	-	-	-	-	-	-	-	-	-	-
29 TEJA ADOBE-CAÑA BALDOSA O VINYL, LADRILLO			21,270	2,044	3,064	3,448	3,702	3,143	2,248	1,704	753	518	646
30 TEJA ADOBE-CAÑA CAÑA-TIERRA			59,708	8,705	10,362	8,282	7,989	7,295	5,921	5,013	2,454	1,718	1,969
31 PAJA LADRILLO ENTABLADO-PARQUET			-	-	-	-	-	-	-	-	-	-	-
32 PAJA LADRILLO BALDOSA O VINYL, LADRILLO			-	-	-	-	-	-	-	-	-	-	-
33 PAJA LADRILLO CAÑA-TIERRA			-	-	-	-	-	-	-	-	-	-	-
34 PAJA MADERA ENTABLADO-PARQUET			357	19	24	59	52	46	46	45	26	17	23
35 PAJA MADERA CAÑA-TIERRA			4,712	365	541	612	673	615	541	607	262	194	302
36 PAJA ADOBE-CAÑA ENTABLADO-PARQUET			2,019	98	188	286	362	330	249	213	90	77	126
37 PAJA ADOBE-CAÑA CAÑA-TIERRA			30,349	4,117	4,321	4,534	4,696	3,859	3,153	2,747	1,155	819	948
38 NO CLASIFICADOS EN CATEG. ANTERIORES			66,830	7,191	8,626	10,009	10,990	9,609	7,176	5,917	2,763	1,887	2,662

CUADRO N.- 24A VIVIENDAS PARTICULARES OCUPADAS, POR NUMERO DE PERSONAS POR CUARTO, SEGUN MATERIALES PREDOMINANTES EN TECHO, PAREDES Y PISO

MATERIALES PREDOMINANTES EN:			TOTAL VIVIENDAS	NUMERO DE PERSONAS POR CUARTO			
TECHO	PAREDES	PISO		MENOS DE 1	DE 1 A 2	DE 3 A 4	5 Y MAS

REPUBLICA DEL ECUADOR

TOTAL			2,848,088	147,641	1,898,365	563,653	238,429
1 LOSA LADRILLO ENTABLADO-PARQUET			355,274	37,616	280,236	29,259	8,163
2 LOSA LADRILLO BALDOSA O VINYL, LADRILLO			387,183	23,376	301,964	49,660	12,183
3 LOSA LADRILLO CAÑA-TIERRA			9,838	361	6,415	2,167	895
4 ASBESTO LADRILLO ENTABLADO-PARQUET			87,013	9,014	66,874	8,653	2,472
5 ASBESTO LADRILLO BALDOSA O VINYL, LADRILLO			199,738	11,274	149,582	30,115	8,767
6 ASBESTO LADRILLO CAÑA-TIERRA			17,877	432	10,003	5,036	2,406
7 ASBESTO MADERA ENTABLADO-PARQUET			5,119	268	3,297	1,110	444
8 ASBESTO MADERA BALDOSA O VINYL, LADRILLO			1,766	87	1,095	429	155
9 ASBESTO MADERA CAÑA-TIERRA			1,731	25	768	594	344
10 ASBESTO ADOBE-CAÑA ENTABLADO-PARQUET			8,849	635	5,981	1,603	630
11 ASBESTO ADOBE-CAÑA BALDOSA O VINYL, LADRILLO			6,534	353	4,326	1,328	527
12 ASBESTO ADOBE-CAÑA CAÑA-TIERRA			5,621	80	2,910	1,696	935
13 ZINC LADRILLO ENTABLADO-PARQUET			164,520	6,994	105,996	37,529	14,001
14 ZINC LADRILLO BALDOSA O VINYL, LADRILLO			572,099	15,726	367,774	138,815	48,784
15 ZINC LADRILLO CAÑA-TIERRA			61,666	901	29,745	19,721	11,299
16 ZINC MADERA ENTABLADO-PARQUET			151,783	4,951	90,585	39,272	16,975
17 ZINC MADERA BALDOSA O VINYL, LADRILLO			24,237	716	13,731	6,688	3,102
18 ZINC MADERA CAÑA-TIERRA			51,895	429	21,330	16,752	13,384
19 ZINC ADOBE-CAÑA ENTABLADO-PARQUET			81,206	2,112	43,055	24,126	11,913
20 ZINC ADOBE-CAÑA BALDOSA O VINYL, LADRILLO			13,013	460	8,037	3,390	1,126
21 ZINC ADOBE-CAÑA CAÑA-TIERRA			113,717	1,928	57,488	33,286	21,015
22 TEJA LADRILLO ENTABLADO-PARQUET			78,696	9,422	57,497	9,156	2,621
23 TEJA LADRILLO BALDOSA O VINYL, LADRILLO			67,771	4,290	47,118	12,363	4,000
24 TEJA LADRILLO CAÑA-TIERRA			27,403	602	15,843	7,573	3,385
25 TEJA MADERA ENTABLADO-PARQUET			58,848	5,269	40,957	9,616	3,006
26 TEJA MADERA BALDOSA O VINYL, LADRILLO			2,375	150	1,520	520	185
27 TEJA MADERA CAÑA-TIERRA			6,202	167	3,419	1,597	1,019
28 TEJA ADOBE-CAÑA ENTABLADO-PARQUET			-	-	-	-	-
29 TEJA ADOBE-CAÑA BALDOSA O VINYL, LADRILLO			35,507	2,378	23,853	6,929	2,347
30 TEJA ADOBE-CAÑA CAÑA-TIERRA			64,990	1,961	38,051	16,445	8,533
31 PAJA LADRILLO ENTABLADO-PARQUET			-	-	-	-	-
32 PAJA LADRILLO BALDOSA O VINYL, LADRILLO			-	-	-	-	-
33 PAJA LADRILLO CAÑA-TIERRA			-	-	-	-	-
34 PAJA MADERA ENTABLADO-PARQUET			384	-	135	110	139
35 PAJA MADERA CAÑA-TIERRA			5,033	14	1,399	1,464	2,156
36 PAJA ADOBE-CAÑA ENTABLADO-PARQUET			2,159	16	895	706	542
37 PAJA ADOBE-CAÑA CAÑA-TIERRA			33,025	51	12,072	10,040	10,862
38 NO CLASIFICADOS EN CATEG. ANTERIORES			145,016	5,583	84,414	34,905	20,114

CUADRO N.- 24B VIVIENDAS PARTICULARES OCUPADAS DEL AREA URBANA, POR NUMERO DE PERSONAS POR CUARTO, SEGUN MATERIALES PREDOMINANTES EN TECHO, PAREDES Y PISO

MATERIALES PREDOMINANTES EN:			TOTAL VIVIENDAS	NUMERO DE PERSONAS POR CUARTO			
TECHO	PAREDES	PISO		MENOS DE 1	DE 1 A 2	DE 3 A 4	5 Y MAS

REPUBLICA DEL ECUADOR

TOTAL			1,796,069	102,972	1,233,337	330,530	129,230	
1	LOSA	LADRILLO	ENTABLADO-PARQUET	305,163	33,422	242,567	23,100	6,074
2	LOSA	LADRILLO	BALDOSA O VINYL, LADRILLO	309,680	18,152	241,029	40,633	9,866
3	LOSA	LADRILLO	CAÑA-TIERRA	3,118	114	1,759	836	409
4	ASBESTO	LADRILLO	ENTABLADO-PARQUET	63,627	7,058	49,101	5,826	1,642
5	ASBESTO	LADRILLO	BALDOSA O VINYL, LADRILLO	146,911	8,538	113,858	19,294	5,221
6	ASBESTO	LADRILLO	CAÑA-TIERRA	2,902	59	1,417	891	535
7	ASBESTO	MADERA	ENTABLADO-PARQUET	2,113	108	1,335	463	207
8	ASBESTO	MADERA	BALDOSA O VINYL, LADRILLO	984	40	614	250	80
9	ASBESTO	MADERA	CAÑA-TIERRA	544	8	228	200	108
10	ASBESTO	ADOBE-CAÑA	ENTABLADO-PARQUET	5,588	429	3,806	971	382
11	ASBESTO	ADOBE-CAÑA	BALDOSA O VINYL, LADRILLO	3,135	168	2,187	585	195
12	ASBESTO	ADOBE-CAÑA	CAÑA-TIERRA	843	13	409	255	166
13	ZINC	LADRILLO	ENTABLADO-PARQUET	102,955	4,492	66,066	23,320	9,077
14	ZINC	LADRILLO	BALDOSA O VINYL, LADRILLO	438,254	11,218	278,923	109,248	38,865
15	ZINC	LADRILLO	CAÑA-TIERRA	33,674	417	15,107	11,329	6,821
16	ZINC	MADERA	ENTABLADO-PARQUET	43,173	1,083	23,014	12,990	6,086
17	ZINC	MADERA	BALDOSA O VINYL, LADRILLO	12,783	274	6,935	3,748	1,826
18	ZINC	MADERA	CAÑA-TIERRA	24,268	104	8,960	8,410	6,794
19	ZINC	ADOBE-CAÑA	ENTABLADO-PARQUET	42,579	977	20,781	13,750	7,071
20	ZINC	ADOBE-CAÑA	BALDOSA O VINYL, LADRILLO	7,379	240	4,477	1,957	705
21	ZINC	ADOBE-CAÑA	CAÑA-TIERRA	36,835	222	14,448	12,947	9,218
22	TEJA	LADRILLO	ENTABLADO-PARQUET	43,093	6,189	31,128	4,388	1,388
23	TEJA	LADRILLO	BALDOSA O VINYL, LADRILLO	32,532	2,234	22,912	5,554	1,832
24	TEJA	LADRILLO	CAÑA-TIERRA	2,576	69	1,424	719	364
25	TEJA	MADERA	ENTABLADO-PARQUET	28,845	2,862	19,946	4,592	1,445
26	TEJA	MADERA	BALDOSA O VINYL, LADRILLO	852	51	527	201	73
27	TEJA	MADERA	CAÑA-TIERRA	794	22	396	213	163
28	TEJA	ADOBE-CAÑA	ENTABLADO-PARQUET	-	-	-	-	-
29	TEJA	ADOBE-CAÑA	BALDOSA O VINYL, LADRILLO	14,237	1,009	9,274	2,879	1,075
30	TEJA	ADOBE-CAÑA	CAÑA-TIERRA	5,282	230	3,032	1,332	688
31	PAJA	LADRILLO	ENTABLADO-PARQUET	-	-	-	-	-
32	PAJA	LADRILLO	BALDOSA O VINYL, LADRILLO	-	-	-	-	-
33	PAJA	LADRILLO	CAÑA-TIERRA	-	-	-	-	-
34	PAJA	MADERA	ENTABLADO-PARQUET	27	-	5	11	11
35	PAJA	MADERA	CAÑA-TIERRA	321	2	138	93	88
36	PAJA	ADOBE-CAÑA	ENTABLADO-PARQUET	140	-	59	47	34
37	PAJA	ADOBE-CAÑA	CAÑA-TIERRA	2,676	3	939	863	871
38	NO CLASIFICADOS EN CATEG. ANTERIORES		78,186	3,165	46,536	18,635	9,850	

CUADRO N.- 24C VIVIENDAS PARTICULARES OCUPADAS DEL AREA RURAL, POR NUMERO DE PERSONAS POR CUARTO, SEGUN MATERIALES PREDOMINANTES EN TECHO, PAREDES Y PISO

MATERIALES PREDOMINANTES EN:			TOTAL VIVIENDAS	NUMERO DE PERSONAS POR CUARTO			
TECHO	PAREDES	PISO		MENOS DE 1	DE 1 A 2	DE 3 A 4	5 Y MAS

REPUBLICA DEL ECUADOR

TOTAL				1,052,019	44,669	665,028	233,123	109,199
1	LOSA	LADRILLO	ENTABLADO-PARQUET	50,111	4,194	37,669	6,159	2,089
2	LOSA	LADRILLO	BALDOSA O VINYL, LADRILLO	77,503	5,224	60,935	9,027	2,317
3	LOSA	LADRILLO	CAÑA-TIERRA	6,720	247	4,656	1,331	486
4	ASBESTO	LADRILLO	ENTABLADO-PARQUET	23,386	1,956	17,773	2,827	830
5	ASBESTO	LADRILLO	BALDOSA O VINYL, LADRILLO	52,827	2,736	35,724	10,821	3,546
6	ASBESTO	LADRILLO	CAÑA-TIERRA	14,975	373	8,586	4,145	1,871
7	ASBESTO	MADERA	ENTABLADO-PARQUET	3,006	160	1,962	647	237
8	ASBESTO	MADERA	BALDOSA O VINYL, LADRILLO	782	47	481	179	75
9	ASBESTO	MADERA	CAÑA-TIERRA	1,187	17	540	394	236
10	ASBESTO	ADOBE-CAÑA	ENTABLADO-PARQUET	3,261	206	2,175	632	248
11	ASBESTO	ADOBE-CAÑA	BALDOSA O VINYL, LADRILLO	3,399	185	2,139	743	332
12	ASBESTO	ADOBE-CAÑA	CAÑA-TIERRA	4,778	67	2,501	1,441	769
13	ZINC	LADRILLO	ENTABLADO-PARQUET	61,565	2,502	39,930	14,209	4,924
14	ZINC	LADRILLO	BALDOSA O VINYL, LADRILLO	133,845	4,508	88,851	30,567	9,919
15	ZINC	LADRILLO	CAÑA-TIERRA	27,992	484	14,638	8,392	4,478
16	ZINC	MADERA	ENTABLADO-PARQUET	108,610	3,868	67,571	26,282	10,889
17	ZINC	MADERA	BALDOSA O VINYL, LADRILLO	11,454	442	6,796	2,940	1,276
18	ZINC	MADERA	CAÑA-TIERRA	27,627	325	12,370	8,342	6,599
19	ZINC	ADOBE-CAÑA	ENTABLADO-PARQUET	38,627	1,135	22,274	10,376	4,842
20	ZINC	ADOBE-CAÑA	BALDOSA O VINYL, LADRILLO	5,634	220	3,560	1,433	421
21	ZINC	ADOBE-CAÑA	CAÑA-TIERRA	76,882	1,706	43,040	20,339	11,797
22	TEJA	LADRILLO	ENTABLADO-PARQUET	35,603	3,233	26,369	4,768	1,233
23	TEJA	LADRILLO	BALDOSA O VINYL, LADRILLO	35,239	2,056	24,206	6,809	2,168
24	TEJA	LADRILLO	CAÑA-TIERRA	24,827	533	14,419	6,854	3,021
25	TEJA	MADERA	ENTABLADO-PARQUET	30,003	2,407	21,011	5,024	1,561
26	TEJA	MADERA	BALDOSA O VINYL, LADRILLO	1,523	99	993	319	112
27	TEJA	MADERA	CAÑA-TIERRA	5,408	145	3,023	1,384	856
28	TEJA	ADOBE-CAÑA	ENTABLADO-PARQUET	-	-	-	-	-
29	TEJA	ADOBE-CAÑA	BALDOSA O VINYL, LADRILLO	21,270	1,369	14,579	4,050	1,272
30	TEJA	ADOBE-CAÑA	CAÑA-TIERRA	59,708	1,731	35,019	15,113	7,845
31	PAJA	LADRILLO	ENTABLADO-PARQUET	-	-	-	-	-
32	PAJA	LADRILLO	BALDOSA O VINYL, LADRILLO	-	-	-	-	-
33	PAJA	LADRILLO	CAÑA-TIERRA	-	-	-	-	-
34	PAJA	MADERA	ENTABLADO-PARQUET	357	-	130	99	128
35	PAJA	MADERA	CAÑA-TIERRA	4,712	12	1,261	1,371	2,068
36	PAJA	ABOBE-CAÑA	ENTABLADO-PARQUET	2,019	16	836	659	508
37	PAJA	ADOBE-CAÑA	CAÑA-TIERRA	30,349	48	11,133	9,177	9,991
38	NO CLASIFICADOS EN CATEG. ANTERIORES			66,830	2,418	37,878	16,270	10,264

CUADRO N.- 25A VIVIENDAS PARTICULARES OCUPADAS, POR NUMERO DE PERSONAS POR DORMITORIO, SEGUN MATERIALES PREDOMINANTES EN TECHO, PAREDES Y PISO

MATERIALES PREDOMINANTES EN:			TOTAL VIVIENDAS	NUMERO DE PERSONAS POR DORMITORIO			
TECHO	PAREDES	PISO		MENOS DE 1	DE 1 A 2	DE 3 A 4	5 Y MAS

REPUBLICA DEL ECUADOR

TOTAL				2,848,088	14,849	1,501,933	859,887	471,419
1	LOSA	LADRILLO	ENTABLADO-PARQUET	355,274	3,894	265,356	65,790	20,234
2	LOSA	LADRILLO	BALDOSA O VINYL, LADRILLO	387,183	2,730	255,841	98,775	29,837
3	LOSA	LADRILLO	CAÑA-TIERRA	9,838	27	3,815	3,854	2,142
4	ASBESTO	LADRILLO	ENTABLADO-PARQUET	87,013	825	60,587	19,418	6,183
5	ASBESTO	LADRILLO	BALDOSA O VINYL, LADRILLO	199,738	1,462	125,134	53,743	19,399
6	ASBESTO	LADRILLO	CAÑA-TIERRA	17,877	22	6,445	6,656	4,754
7	ASBESTO	MADERA	ENTABLADO-PARQUET	5,119	37	2,473	1,693	916
8	ASBESTO	MADERA	BALDOSA O VINYL, LADRILLO	1,766	13	832	606	315
9	ASBESTO	MADERA	CAÑA-TIERRA	1,731	7	540	644	540
10	ASBESTO	ADOBE-CAÑA	ENTABLADO-PARQUET	8,849	47	4,806	2,711	1,285
11	ASBESTO	ADOBE-CAÑA	BALDOSA O VINYL, LADRILLO	6,534	41	3,273	2,127	1,093
12	ASBESTO	ADOBE-CAÑA	CAÑA-TIERRA	5,621	9	1,793	2,131	1,688
13	ZINC	LADRILLO	ENTABLADO-PARQUET	164,520	685	76,863	54,693	32,279
14	ZINC	LADRILLO	BALDOSA O VINYL, LADRILLO	572,099	1,846	264,979	201,409	103,865
15	ZINC	LADRILLO	CAÑA-TIERRA	61,666	73	20,167	22,144	19,282
16	ZINC	MADERA	ENTABLADO-PARQUET	151,783	513	61,210	55,149	34,911
17	ZINC	MADERA	BALDOSA O VINYL, LADRILLO	24,237	81	9,665	8,423	6,068
18	ZINC	MADERA	CAÑA-TIERRA	51,895	41	15,663	17,429	18,762
19	ZINC	ADOBE-CAÑA	ENTABLADO-PARQUET	81,206	148	28,227	30,368	22,463
20	ZINC	ADOBE-CAÑA	BALDOSA O VINYL, LADRILLO	13,013	28	5,368	4,907	2,710
21	ZINC	ADOBE-CAÑA	CAÑA-TIERRA	113,717	111	35,945	41,501	36,160
22	TEJA	LADRILLO	ENTABLADO-PARQUET	78,696	752	51,177	19,755	7,012
23	TEJA	LADRILLO	BALDOSA O VINYL, LADRILLO	67,771	422	35,953	22,023	9,373
24	TEJA	LADRILLO	CAÑA-TIERRA	27,403	26	10,333	9,960	7,084
25	TEJA	MADERA	ENTABLADO-PARQUET	58,848	296	32,734	18,182	7,636
26	TEJA	MADERA	BALDOSA O VINYL, LADRILLO	2,375	10	1,098	818	449
27	TEJA	MADERA	CAÑA-TIERRA	6,202	13	2,581	1,875	1,733
28	TEJA	ADOBE-CAÑA	ENTABLADO-PARQUET	-	-	-	-	-
29	TEJA	ADOBE-CAÑA	BALDOSA O VINYL, LADRILLO	35,507	130	17,490	12,243	5,644
30	TEJA	ADOBE-CAÑA	CAÑA-TIERRA	64,990	76	27,216	21,213	16,485
31	PAJA	LADRILLO	ENTABLADO-PARQUET	-	-	-	-	-
32	PAJA	LADRILLO	BALDOSA O VINYL, LADRILLO	-	-	-	-	-
33	PAJA	LADRILLO	CAÑA-TIERRA	-	-	-	-	-
34	PAJA	MADERA	ENTABLADO-PARQUET	384	-	67	136	181
35	PAJA	MADERA	CAÑA-TIERRA	5,033	1	1,067	1,414	2,551
36	PAJA	ADOBE-CAÑA	ENTABLADO-PARQUET	2,159	-	416	805	938
37	PAJA	ADOBE-CAÑA	CAÑA-TIERRA	33,025	2	9,165	10,043	13,815
38	NO CLASIFICADOS EN CATEG. ANTERIORES			145,016	481	63,654	47,249	33,632

CUADRO N.- 25B VIVIENDAS PARTICULARES OCUPADAS DEL AREA URBANA, POR NUMERO DE PERSONAS POR DORMITORIO, SEGUN MATERIALES PREDOMINANTES EN TECHO, PAREDES Y PISO

MATERIALES PREDOMINANTES EN:			TOTAL VIVIENDAS	NUMERO DE PERSONAS POR DORMITORIO			
TECHO	PAREDES	PISO		MENOS DE 1	DE 1 A 2	DE 3 A 4	5 Y MAS

REPUBLICA DEL ECUADOR

TOTAL			1,796,069	10,981	1,038,583	503,884	242,621	
1	LOSA	LADRILLO	ENTABLADO-PARQUET	305,163	3,509	233,777	53,182	14,695
2	LOSA	LADRILLO	BALDOSA O VINYL, LADRILLO	309,680	2,192	207,544	77,001	22,943
3	LOSA	LADRILLO	CAÑA-TIERRA	3,118	10	1,289	1,119	700
4	ASBESTO	LADRILLO	ENTABLADO-PARQUET	63,627	635	46,716	12,521	3,755
5	ASBESTO	LADRILLO	BALDOSA O VINYL, LADRILLO	146,911	1,130	99,644	34,916	11,221
6	ASBESTO	LADRILLO	CAÑA-TIERRA	2,902	1	1,027	1,029	845
7	ASBESTO	MADERA	ENTABLADO-PARQUET	2,113	15	1,099	656	343
8	ASBESTO	MADERA	BALDOSA O VINYL, LADRILLO	984	8	479	334	163
9	ASBESTO	MADERA	CAÑA-TIERRA	544	2	165	226	151
10	ASBESTO	ADOBE-CAÑA	ENTABLADO-PARQUET	5,588	34	3,235	1,620	699
11	ASBESTO	ADOBE-CAÑA	BALDOSA O VINYL, LADRILLO	3,135	19	1,727	978	411
12	ASBESTO	ADOBE-CAÑA	CAÑA-TIERRA	843	3	273	331	236
13	ZINC	LADRILLO	ENTABLADO-PARQUET	102,955	463	50,948	33,058	18,486
14	ZINC	LADRILLO	BALDOSA O VINYL, LADRILLO	438,254	1,359	205,330	152,903	78,662
15	ZINC	LADRILLO	CAÑA-TIERRA	33,674	49	10,660	12,092	10,873
16	ZINC	MADERA	ENTABLADO-PARQUET	43,173	112	17,126	15,853	10,082
17	ZINC	MADERA	BALDOSA O VINYL, LADRILLO	12,783	29	5,063	4,493	3,198
18	ZINC	MADERA	CAÑA-TIERRA	24,268	10	7,108	8,359	8,791
19	ZINC	ADOBE-CAÑA	ENTABLADO-PARQUET	42,579	78	15,029	16,048	11,424
20	ZINC	ADOBE-CAÑA	BALDOSA O VINYL, LADRILLO	7,379	11	3,118	2,762	1,488
21	ZINC	ADOBE-CAÑA	CAÑA-TIERRA	36,835	19	10,520	13,736	12,560
22	TEJA	LADRILLO	ENTABLADO-PARQUET	43,093	504	30,585	8,999	3,005
23	TEJA	LADRILLO	BALDOSA O VINYL, LADRILLO	32,532	238	19,047	9,482	3,765
24	TEJA	LADRILLO	CAÑA-TIERRA	2,576	3	1,010	908	655
25	TEJA	MADERA	ENTABLADO-PARQUET	28,845	161	17,071	8,523	3,090
26	TEJA	MADERA	BALDOSA O VINYL, LADRILLO	852	3	411	280	158
27	TEJA	MADERA	CAÑA-TIERRA	794	2	313	238	241
28	TEJA	ADOBE-CAÑA	ENTABLADO-PARQUET	-	-	-	-	-
29	TEJA	ADOBE-CAÑA	BALDOSA O VINYL, LADRILLO	14,237	62	7,182	4,754	2,239
30	TEJA	ADOBE-CAÑA	CAÑA-TIERRA	5,282	8	2,294	1,738	1,242
31	PAJA	LADRILLO	ENTABLADO-PARQUET	-	-	-	-	-
32	PAJA	LADRILLO	BALDOSA O VINYL, LADRILLO	-	-	-	-	-
33	PAJA	LADRILLO	CAÑA-TIERRA	-	-	-	-	-
34	PAJA	MADERA	ENTABLADO-PARQUET	27	-	4	10	13
35	PAJA	MADERA	CAÑA-TIERRA	321	-	115	94	112
36	PAJA	ADOBE-CAÑA	ENTABLADO-PARQUET	140	-	34	53	53
37	PAJA	ADOBE-CAÑA	CAÑA-TIERRA	2,676	-	802	850	1,024
38	NO CLASIFICADOS EN CATEG. ANTERIORES			78,186	312	37,838	24,738	15,298

CUADRO N.- 25C VIVIENDAS PARTICULARES OCUPADAS DEL AREA RURAL, POR NUMERO DE PERSONAS POR DORMITORIO, SEGUN MATERIALES PREDOMINANTES EN TECHO, PAREDES Y PISO

MATERIALES PREDOMINANTES EN:			TOTAL VIVIENDAS	NUMERO DE PERSONAS POR DORMITORIO				
TECHO	PAREDES	PISO		MEÑOS DE 1	DE 1 A 2	DE 3 A 4	5 Y MAS	

REPUBLICA DEL ECUADOR

TOTAL			1,052,019	3,868	463,350	356,003	228,798	
1 LOSA	LADRILLO	ENTABLADO-PARQUET	50,111	385	31,579	12,608	5,539	
2 LOSA	LADRILLO	BALDOSA O VINYL, LADRILLO	77,503	538	48,297	21,774	6,894	
3 LOSA	LADRILLO	CAÑA-TIERRA	6,720	17	2,526	2,735	1,442	
4 ASBESTO	LADRILLO	ENTABLADO-PARQUET	23,386	190	13,871	6,897	2,428	
5 ASBESTO	LADRILLO	BALDOSA O VINYL, LADRILLO	52,827	332	25,490	18,827	8,178	
6 ASBESTO	LADRILLO	CAÑA-TIERRA	14,975	21	5,418	5,627	3,909	
7 ASBESTO	MADERA	ENTABLADO-PARQUET	3,006	22	1,374	1,037	573	
8 ASBESTO	MADERA	BALDOSA O VINYL, LADRILLO	782	5	353	272	152	
9 ASBESTO	MADERA	CAÑA-TIERRA	1,187	5	375	418	389	
10 ASBESTO	ADOBE-CAÑA	ENTABLADO-PARQUET	3,261	13	1,571	1,091	586	
11 ASBESTO	ADOBE-CAÑA	BALDOSA O VINYL, LADRILLO	3,399	22	1,546	1,149	682	
12 ASBESTO	ADOBE-CAÑA	CAÑA-TIERRA	4,778	6	1,520	1,800	1,452	
13 ZINC	LADRILLO	ENTABLADO-PARQUET	61,565	222	25,915	21,635	13,793	
14 ZINC	LADRILLO	BALDOSA O VINYL, LADRILLO	133,845	487	59,649	48,506	25,203	
15 ZINC	LADRILLO	CAÑA-TIERRA	27,992	24	9,507	10,052	8,409	
16 ZINC	MADERA	ENTABLADO-PARQUET	108,610	401	44,084	39,296	24,829	
17 ZINC	MADERA	BALDOSA O VINYL, LADRILLO	11,454	52	4,602	3,930	2,870	
18 ZINC	MADERA	CAÑA-TIERRA	27,627	31	8,555	9,070	9,971	
19 ZINC	ADOBE-CAÑA	ENTABLADO-PARQUET	38,627	70	13,198	14,320	11,039	
20 ZINC	ADOBE-CAÑA	BALDOSA O VINYL, LADRILLO	5,634	17	2,250	2,145	1,222	
21 ZINC	ADOBE-CAÑA	CAÑA-TIERRA	76,882	92	25,425	27,765	23,600	
22 TEJA	LADRILLO	ENTABLADO-PARQUET	35,603	248	20,592	10,756	4,007	
23 TEJA	LADRILLO	BALDOSA O VINYL, LADRILLO	35,239	184	16,906	12,541	5,608	
24 TEJA	LADRILLO	CAÑA-TIERRA	24,827	23	9,323	9,052	6,429	
25 TEJA	MADERA	ENTABLADO-PARQUET	30,003	135	15,663	9,659	4,546	
26 TEJA	MADERA	BALDOSA O VINYL, LADRILLO	1,523	7	687	538	291	
27 TEJA	MADERA	CAÑA-TIERRA	5,408	11	2,268	1,637	1,492	
28 TEJA	ADOBE-CAÑA	ENTABLADO-PARQUET	-	-	-	-	-	
29 TEJA	ADOBE-CAÑA	BALDOSA O VINYL, LADRILLO	21,270	68	10,308	7,489	3,405	
30 TEJA	ADOBE-CAÑA	CAÑA-TIERRA	59,708	68	24,922	19,475	15,243	
31 PAJA	LADRILLO	ENTABLADO-PARQUET	-	-	-	-	-	
32 PAJA	LADRILLO	BALDOSA O VINYL, LADRILLO	-	-	-	-	-	
33 PAJA	LADRILLO	CAÑA-TIERRA	-	-	-	-	-	
34 PAJA	MADERA	ENTABLADO-PARQUET	357	-	63	126	168	
35 PAJA	MADERA	CAÑA-TIERRA	4,712	1	952	1,320	2,439	
36 PAJA	ADOBE-CAÑA	ENTABLADO-PARQUET	2,019	-	382	752	885	
37 PAJA	ADOBE-CAÑA	CAÑA-TIERRA	30,349	2	8,363	9,193	12,791	
38 NO CLASIFICADOS EN CATEG. ANTERIORES			66,830	169	25,816	22,511	18,334	

CUADRO N.- 26A VIVIENDAS PARTICULARES OCUPADAS, POR MATERIALES PREDOMINANTES, EN ARMAZON O ESTRUCTURA, SEGUN MATERIALES PREDOMINANTES EN TECHO, PAREDES Y PISO

MATERIALES PREDOMINANTES EN TECHO PAREDES Y PISO	TOTAL DE VIVIENDAS	MATERIALES PREDOMINANTES EN ARMAZON O ESTRUCTURA				
		HORMIGON ARMADO	HIERRO	MAMPUS- TERIA	MADERA	OTRO

REPUBLICA DEL ECUADOR

TOTAL VIVIENDAS	2,848,088	1,229,598	504,151	112,011	946,048	56,280
TECHO						
LOSA DE HORMIGON	752,875	544,092	179,944	14,835	13,976	28
ASBESTO O SIMILARES	335,253	176,998	75,880	19,387	62,913	75
ZINC	1,266,037	404,965	201,585	41,835	587,705	29,947
TEJA	381,624	74,764	32,208	33,940	240,670	42
PAJA O SIMILARES	45,312	5	1	2	21,937	23,367
OTROS MATERIALES	66,987	28,774	14,533	2,012	18,847	2,821
PAREDES						
HORMIGON, LADRILLO O BLOQUE	2,031,181	1,159,669	469,284	78,399	323,347	482
ADOBE O TAPIA	242,632	23,006	12,560	25,761	164,939	16,366
MADERA	276,004	10,625	4,971	3,472	239,619	17,317
CAÑA REVESTIDA O BAHAREQUE	168,397	10,543	4,788	2,365	136,340	14,361
CAÑA NO REVESTIDA	87,792	6,064	2,731	500	73,068	5,429
OTROS MATERIALES	42,082	19,691	9,817	1,514	8,735	2,325
PISO						
ENTABLADO O PARQUET	1,031,311	439,715	132,828	37,487	421,220	61
BALDOSA O VINYL	367,147	259,799	81,527	7,641	18,180	-
LADRILLO O CEMENTO	944,688	467,099	256,702	42,444	178,443	-
CAÑA	114,465	4,009	1,676	691	97,004	11,085
TIERRA	314,832	38,341	21,604	22,341	193,266	39,280
OTROS MATERIALES	75,645	20,635	9,814	1,407	37,935	5,854

CUADRO N.- 26B VIVIENDAS PARTICULARES OCUPADAS DEL AREA URBANA, POR MATERIALES PREDOMINANTES, EN ARMAZON O ESTRUCTURA, SEGUN MATERIALES PREDOMINANTES EN TECHO, PAREDES Y PISO

MATERIALES PREDOMINANTES EN TECHO PAREDES Y PISO	TOTAL DE VIVIENDAS	MATERIALES PREDOMINANTES EN ARMAZON O ESTRUCTURA				
		HORMIGON ARMADO	HIERRO	MAMPOS- TERIA	MADERA	OTRO
REPUBLICA DEL ECUADOR						
TOTAL VIVIENDAS	1,796,069	985,431	390,554	56,466	340,992	22,626
TECHO						
LOSA DE HORMIGON	618,438	457,593	143,081	10,510	7,231	23
ASBESTO O SIMILARES	227,232	139,925	55,217	9,408	22,625	57
ZINC	758,923	313,652	160,618	23,989	241,081	19,583
TEJA	136,451	48,993	19,360	10,984	57,086	28
PAJA O SIMILARES	3,497	3	1	1	2,368	1,124
OTROS MATERIALES	51,528	25,265	12,277	1,574	10,601	1,811
PAREDES						
HORMIGON, LADRILLO O BLOQUE	1,486,011	934,463	366,590	42,400	142,164	394
ADOBE O TAPIA	74,760	15,985	7,063	10,020	41,108	584
MADERA	93,781	5,698	2,937	1,584	74,264	9,298
CAÑA REVESTIDA O BAHAREQUE	84,225	7,449	3,464	1,018	62,672	9,622
CAÑA NO REVESTIDA	23,734	4,067	1,994	230	15,367	2,076
OTROS MATERIALES	33,558	17,769	8,506	1,214	5,417	652
PISO						
ENTABLADO O PARQUET	649,023	361,391	106,556	23,689	157,380	7
BALDOSA O VINYL	313,499	229,045	67,666	5,567	11,221	-
LADRILLO O CEMENTO	654,454	352,310	194,460	22,373	85,311	-
CAÑA	33,277	2,177	1,080	264	23,980	5,776
TIERRA	94,841	22,116	12,226	3,416	44,148	12,935
OTROS MATERIALES	50,975	18,392	8,566	1,157	18,952	3,908

CUADRO N.- 26C VIVIENDAS PARTICULARES OCUPADAS DEL AREA RURAL, POR MATERIALES PREDOMINANTES, EN ARMAZON O ESTRUCTURA, SEGUN MATERIALES PREDOMINANTES EN TECHO, PAREDES Y PISO

MATERIALES PREDOMINANTES EN TECHO PAREDES Y PISO	TOTAL DE VIVIENDAS	MATERIALES PREDOMINANTES EN ARMAZON O ESTRUCTURA				
		HORMIGON ARMADO	HIERRO	MAMPOS- TERIA	MADERA	OTRO
REPUBLICA DEL ECUADOR						
TOTAL VIVIENDAS	1,052,019	244,167	113,597	55,545	605,056	33,654
TECHO						
LOSA DE HORMIGON	134,437	86,499	36,863	4,325	6,745	5
ASBESTO O SIMILARES	108,021	37,073	20,663	9,979	40,288	18
ZINC	507,114	91,313	40,967	17,846	346,624	10,364
TEJA	245,173	25,771	12,848	22,956	183,584	14
PAJA O SIMILARES	41,815	2	-	1	19,569	22,243
OTROS MATERIALES	15,459	3,509	2,256	438	8,246	1,010
PAREDES						
HORMIGON, LADRILLO O BLOQUE	545,170	225,206	102,694	35,999	181,183	88
ADOBE O TAPIA	167,872	7,021	5,497	15,741	123,831	15,782
MADERA	182,223	4,927	2,034	1,888	165,355	8,019
CAÑA REVESTIDA O BAHAREQUE	84,172	3,094	1,324	1,347	73,668	4,739
CAÑA NO REVESTIDA	64,058	1,997	737	270	57,701	3,353
OTROS MATERIALES	8,524	1,922	1,311	300	3,318	1,673
PISO						
ENTABLADO O PARQUET	382,288	78,324	26,272	13,798	263,840	54
BALDOSA O VINYL	53,648	30,754	13,861	2,074	6,959	-
LADRILLO O CEMENTO	290,234	114,789	62,242	20,071	93,132	-
CAÑA	81,188	1,832	596	427	73,024	5,309
TIERRA	219,991	16,225	9,378	18,925	149,118	26,345
OTROS MATERIALES	24,670	2,243	1,248	250	18,983	1,946

CUADRO N. - 27 VIVIENDAS PARTICULARES Y COLECTIVAS, POR CONDICION DE OCUPACION Y OCUPANTES, SEGUN PROVINCIA, CANTON Y PARROQUIA

PROVINCIA CANTON Y PARROQUIA	TOTAL VIVIENDAS	CONDICION DE OCUPACION Y OCUPANTES								
		OCUPADAS				DESOCUPADAS	EN CONSTRUCCION	COLECTIVAS		
		TOTAL	CON PERSONAS PRESENTES		CON PERSONAS AUSENTES			VIVIENDAS	OCUPANTES	
			VIVIENDAS	OCUPANTES						
REPUBLICA DEL ECUADOR	3,456,103	3,027,249	2,848,088	12,068,651	179,161	314,705	109,071	5,078	87,432	
PROVINCIA: AZUAY	211,517	160,765	143,684	593,759	17,081	42,720	7,726	306	5,703	
CANTON: CUENCA	130,620	108,793	99,949	413,246	8,844	16,774	4,875	178	4,302	
CUENCA	78,161	71,838	67,364	273,209	4,474	3,879	2,285	159	4,081	
PERIFERIA	474	371	345	1,621	26	74	29	-	-	
PARROQUIAS RURALES:	51,985	36,584	32,240	138,416	4,344	12,821	2,561	19	221	
BAÑOS	4,079	3,007	2,753	12,246	254	788	281	3	25	
CUMBE	1,888	1,354	1,123	5,007	231	453	80	1	3	
CHAUCHA	700	438	369	1,633	69	248	14	-	-	
CHECA (JIDCAY)	1,656	921	759	2,698	162	682	53	-	-	
CHIQUINTAD	1,841	1,194	1,071	4,073	123	591	56	-	-	
LLACAO	1,659	1,162	1,024	4,489	138	437	59	1	11	
MOLLETURO	2,288	1,469	1,187	5,171	282	732	84	3	50	
NULTI	1,696	1,218	1,056	4,578	162	382	95	1	11	
OCTAVIO CORDERO PALACIOS	1,728	980	728	2,178	252	722	26	-	-	
PACCHA	1,864	1,383	1,190	5,311	193	393	88	-	-	
QUINGEO	2,840	1,667	1,353	5,638	314	1,086	85	2	8	
RICAURTE	4,296	3,458	3,251	13,923	207	603	232	3	83	
SAN JOAQUIN	1,615	1,279	1,166	5,122	113	266	69	1	4	
SANTA ANA	2,226	1,397	1,123	4,739	274	752	77	-	-	
SAYAUSTI	2,189	1,689	1,520	6,643	169	378	122	-	-	
SIDCAY	1,704	1,082	960	3,439	122	559	63	-	-	
SININCAY	4,388	3,147	2,918	12,648	229	944	296	1	2	
TARQUI	3,162	2,264	1,908	8,902	356	747	151	-	-	
TURI	2,216	1,624	1,484	6,689	140	444	147	1	3	
VALLE	6,210	4,662	4,264	18,688	398	1,116	431	1	4	
VICTORIA DEL PORTETE (IRQUIS)	1,740	1,189	1,033	4,601	156	498	52	1	16	
CANTON: GIRON	5,578	3,864	3,141	12,543	723	1,553	154	7	40	
GIRON	1,204	1,027	906	3,485	121	139	34	4	33	
PERIFERIA	2,715	1,670	1,355	5,099	315	976	67	2	6	
PARROQUIAS RURALES:	1,659	1,167	880	3,959	287	438	53	1	1	
ASUNCION	1,171	894	636	2,884	258	233	43	1	1	
SAN GERARDO	488	273	244	1,075	29	205	10	-	-	
CANTON: GUALACEO	16,413	10,692	9,097	38,512	1,595	5,007	703	11	75	
GUALACEO	3,512	2,886	2,566	10,623	320	395	222	9	59	
PERIFERIA	3,083	2,011	1,754	7,657	257	939	133	-	-	
PARROQUIAS RURALES:	9,818	5,795	4,777	20,232	1,018	3,673	348	2	16	
DANIEL CORDOVA TORAL	928	600	510	2,031	90	296	32	-	-	
JADAN	1,753	1,147	834	3,653	313	539	66	1	5	
MARIANO MORENO	1,255	729	640	2,707	89	487	39	-	-	
REMIGIO CRESPO TORAL (GULAG)	798	486	338	1,397	148	280	32	-	-	
SAN JUAN	2,827	1,687	1,478	6,226	209	1,032	108	-	-	
ZHIDMAD	1,191	663	499	2,192	164	489	39	-	-	
LUIS CORDERO VEGA	1,066	483	478	2,026	5	550	32	1	11	
CANTON: NABON	7,531	4,342	3,698	15,114	644	3,005	182	2	7	
NABON	456	355	283	1,044	72	96	4	1	3	
PERIFERIA	3,421	1,990	1,804	7,767	186	1,312	118	1	4	
PARROQUIAS RURALES:	3,654	1,997	1,611	6,303	386	1,597	60	-	-	
COCHAPATA	1,687	853	718	2,686	135	814	20	-	-	
EL PROGRESO	1,102	706	540	2,252	166	373	23	-	-	
LAS NIEVES (CHAYA)	865	438	353	1,365	85	410	17	-	-	
CANTON: PAUTE	10,167	6,626	5,601	22,911	1,025	3,179	350	12	195	
PAUTE	1,623	1,439	1,234	4,944	205	109	66	9	70	
PERIFERIA	1,487	896	690	2,817	206	541	50	-	-	
PARROQUIAS RURALES:	7,057	4,291	3,677	15,150	614	2,529	234	3	125	
BULAN (JOSE VICTOR IZQUIERDO)	1,016	598	522	2,265	76	393	25	-	-	
CHICAN (GUILLERMO ORTEGA)	1,479	906	794	3,299	112	520	52	1	31	
EL CABO	1,208	807	672	2,879	135	354	47	-	-	
GUARAINAG	758	349	316	1,105	33	403	6	-	-	
SAN CRISTOBAL (CARLOS ORDOÑEZ)	1,036	692	544	2,203	148	285	59	-	-	
TOMEBAMBA	645	412	364	1,467	48	219	12	2	94	
DUG-DUG	915	527	465	1,932	62	355	33	-	-	
CANTON: PUCARA	6,432	5,127	4,468	19,533	659	1,052	185	68	849	
PUCARA	299	258	216	931	42	34	6	1	6	
PERIFERIA	2,836	2,070	1,853	8,751	217	659	94	13	150	
PARROQUIAS RURALES:	3,297	2,799	2,399	9,851	400	359	85	54	693	
CAMILO PONCE ENRIQUEZ	2,762	2,399	2,041	8,189	358	236	74	53	692	
SAN RAFAEL DE SHARUG	535	400	358	1,662	42	123	11	1	1	
CANTON: SAN FERNANDO	1,717	1,117	987	3,944	130	544	55	1	17	
SAN FERNANDO	541	418	374	1,378	44	101	21	1	17	
PERIFERIA	850	501	431	1,800	70	320	29	-	-	
PARROQUIAS RURALES:	326	198	182	766	16	123	5	-	-	
CHUMELIN	326	198	182	766	16	123	5	-	-	
CANTON: SANTA ISABEL	6,834	5,276	4,106	17,954	1,170	1,299	252	7	61	
SANTA ISABEL (CHAGUARURCO)	1,301	1,184	1,020	4,213	164	65	49	3	16	
PERIFERIA	2,246	1,619	1,309	5,961	310	539	88	-	-	
PARROQUIAS RURALES:	3,287	2,473	1,777	7,780	696	695	115	4	45	
ABDON CALDERON (LA UNION)	1,590	1,371	913	4,055	458	163	53	3	44	
EL CARMEN DE PIJILI	618	368	285	1,239	83	221	29	-	-	
ZHAGLLI (SHAGLLI)	1,079	734	579	2,466	155	311	33	1	1	
CANTON: SIGSIG	13,363	7,371	6,093	24,612	1,278	5,469	518	5	23	
SIGSIG	1,220	951	831	3,311	120	206	60	3	16	
PERIFERIA	3,377	1,895	1,640	6,728	255	1,361	121	-	-	
PARROQUIAS RURALES:	8,766	4,525	3,622	14,573	903	3,902	337	2	7	
CUCHIL (CUTCHIL)	1,002	508	431	1,589	77	476	17	1	3	
GIMA	1,812	895	780	3,226	115	849	68	-	-	
GUEL	723	420	366	1,267	54	285	18	-	-	
LUDO	1,900	963	738	3,060	225	868	68	1	4	
SAN BARTOLOME	1,954	1,047	823	3,381	224	816	91	-	-	
SAN JOSE DE RARANGA	1,375	692	484	2,050	208	608	75	-	-	
CANTON: OÑA	2,180	1,168	996	3,228	172	974	37	1	3	
OÑA	386	235	215	680	20	147	3	1	3	
PERIFERIA	1,293	597	511	1,511	86	687	9	-	-	
PARROQUIAS RURALES:	501	336	270	1,037	66	140	25	-	-	
SUSUDEL	501	336	270	1,037	66	140	25	-	-	
CANTON: CHORDELEG	4,568	2,919	2,602	10,845	317	1,433	213	3	14	
CHORDELEG	723	616	568	2,360	48	74	30	3	14	
PERIFERIA	1,285	766	715	3,104	51	450	69	-	-	
PARROQUIAS RURALES:	2,560	1,537	1,319	5,381	218	909	114	-	-	
PRINCIPAL	575	349	301	1,231	48	205	21	-	-	
LA UNION	696	429	390	1,622	39	237	30	-	-	
LUIS GALARZA ORELLANA	714	420	379	1,572	41	260	34	-	-	
SAN MARTIN DE PUZHIO	575	339	249	956	90	207	29	-	-	
CANTON: EL PAN	2,177	1,060	884	3,069	176	1,032	84	1	6	
EL PAN	188	127	108	417	19	51	9	1	6	
PERIFERIA	442	249	195	644	54	176	17	-	-	
PARROQUIAS RURALES:	1,547	684	581	2,008	103	805	58	-	-	
SAN VICENTE	1,547	684	581	2,008	103	805	58	-	-	

CONT CUADRO N.- 27 VIVIENDAS PARTICULARES Y COLECTIVAS, POR CONDICION DE OCUPACION Y OCUPANTES, SEGUN PROVINCIA, CANTON Y PARROQUIA

PROVINCIA CANTON Y PARROQUIA	TOTAL VIVIENDAS	CONDICION DE OCUPACION Y OCUPANTES							
		OCUPADAS				DESOCUPADAS	EN CONSTRUCCION	COLECTIVAS	
		TOTAL	CON PERSONAS PRESENTES		CON PERSONAS AUSENTES			VIVIENDAS	OCUPANTES
CANTON: SEVILLA DE ORO	2,422	1,456	1,238	5,125	218	892	65	9	109
SEVILLA DE ORO	271	201	189	774	12	44	26	-	-
PERIFERIA	544	307	261	1,144	46	229	8	-	-
PARROQUIAS RURALES:	1,607	948	788	3,207	160	619	31	9	109
AMALUZA	559	326	249	1,068	77	216	8	9	109
PALMAS	1,048	622	539	2,139	83	403	23	-	-
CANTON: GUACHAPALA	1,515	954	824	3,123	130	507	53	1	2
GUACHAPALA	321	249	220	815	29	59	13	1	2
PERIFERIA	1,194	705	604	2,308	101	449	40	-	-
PROVINCIA: BOLIVAR	52,848	43,142	39,253	168,623	3,889	8,242	1,403	61	745
CANTON: GUARANDA	26,235	21,430	18,857	81,269	2,573	4,201	581	23	374
GUARANDA	6,400	5,832	5,301	20,399	531	359	194	15	343
PERIFERIA	8,407	6,633	5,857	26,648	776	1,571	203	-	-
PARROQUIAS RURALES:	11,428	8,965	7,699	34,222	1,266	2,271	184	8	31
FACUNDO VELA	1,179	940	796	3,745	144	232	5	2	8
JULIO E. MORENO	1,123	833	683	2,674	150	268	22	-	-
SALINAS	1,996	1,496	1,198	5,551	298	451	49	-	-
SAN LORENZO	770	578	549	2,097	29	171	20	1	2
SAN SIMON (YACOTO)	1,362	1,007	961	4,202	46	342	13	-	-
SANTAFE (SANTA FE)	701	461	440	1,809	21	232	7	1	6
SIMIATUG	3,032	2,586	2,091	9,578	495	427	16	3	10
SAN LUIS DE PAMBIE	1,265	1,064	981	4,566	83	148	52	1	5
CANTON: CHILLANES	5,373	4,387	4,156	18,661	231	858	122	6	24
CHILLANES	801	706	627	2,317	79	62	30	3	19
PERIFERIA	3,384	2,677	2,553	11,806	124	637	68	2	3
PARROQUIAS RURALES:	1,188	1,004	976	4,538	28	159	24	1	2
SAN JOSE DEL TAMBO (TAMBOPAMBA)	1,188	1,004	976	4,538	28	159	24	1	2
CANTON: CHIMBO	4,762	3,813	3,601	14,975	212	822	121	6	30
SAN JOSE DE CHIMBO	1,057	968	935	3,887	33	48	37	4	20
PERIFERIA	411	319	308	1,320	11	83	8	1	7
PARROQUIAS RURALES:	3,294	2,526	2,358	9,768	168	691	76	1	3
ASUNCION (ASANCOTO)	907	708	656	2,582	52	171	28	-	-
MAGDALENA (CHAPACOTO)	1,058	782	709	2,818	73	260	15	1	3
SAN SEBASTIAN	368	264	259	1,025	5	88	16	-	-
TELIMBELA	961	772	734	3,343	38	172	17	-	-
CANTON: ECHEANDIA	3,460	2,886	2,634	10,922	252	419	147	8	29
ECHEANDIA	1,417	1,252	1,168	4,558	84	80	80	5	18
PERIFERIA	2,043	1,634	1,466	6,364	168	339	67	3	11
CANTON: SAN MIGUEL	8,231	6,632	6,244	26,477	388	1,386	200	13	268
SAN MIGUEL	1,739	1,575	1,496	5,746	79	95	66	3	235
PERIFERIA	1,717	1,302	1,249	5,504	53	382	31	2	15
PARROQUIAS RURALES:	4,775	3,455	3,499	15,227	256	909	103	8	18
BALSAPAMBA	1,018	752	696	2,836	56	229	36	1	3
BILOVAN	870	728	668	2,918	60	124	16	2	4
REGULO DE MORA	317	253	220	1,061	33	61	2	1	5
SAN PABLO	1,499	1,265	1,202	5,646	63	208	24	2	5
SANTIAGO	605	429	397	1,518	32	153	21	2	5
SAN VICENTE	466	328	316	1,248	12	134	4	-	-
CANTON: CALUMA	3,234	2,734	2,571	11,066	163	343	154	3	8
CALUMA	1,282	1,144	1,088	4,527	56	62	73	3	8
PERIFERIA	1,952	1,590	1,483	6,539	107	281	81	-	-
CANTON: LAS NAVES	1,553	1,260	1,190	5,253	70	213	78	2	12
LAS NAVES	366	304	276	1,179	28	29	31	2	12
PERIFERIA	1,187	956	914	4,074	42	184	47	-	-
PROVINCIA: CAÑAR	72,449	54,573	48,784	206,173	5,789	14,832	2,973	71	800
CANTON: AZOGUES	23,738	17,177	15,381	64,411	1,796	5,546	985	30	491
AZOGUES	7,900	7,026	6,528	27,394	499	523	330	21	464
PERIFERIA	2,215	1,551	1,356	6,109	195	537	125	2	5
PARROQUIAS RURALES:	13,623	8,600	7,497	30,908	1,103	4,486	530	7	22
COJITAMBO	1,665	1,105	1,003	3,795	102	488	70	2	6
GUAPAN	3,153	2,099	1,973	8,979	126	907	147	-	-
JAVIER LOYOLA (CHUQUIPATA)	2,149	1,608	1,342	5,412	266	427	112	2	8
LUIS CORDERO	1,679	1,093	864	3,332	229	520	65	1	3
PINDILIG	1,294	637	557	2,259	80	630	26	1	3
RIVERA	776	453	395	1,781	58	314	9	-	-
SAN MIGUEL	1,853	1,102	951	3,686	151	669	82	-	-
TADAY	1,054	503	412	1,664	91	531	19	1	2
CANTON: BIBLIAN	8,581	6,049	5,217	20,706	832	2,223	305	4	21
BIBLIAN	1,555	1,250	1,132	4,353	118	234	68	3	18
PERIFERIA	3,577	2,444	2,180	8,935	264	1,004	128	1	3
PARROQUIAS RURALES:	3,449	2,355	1,905	7,418	450	985	109	-	-
NAZON	1,235	873	694	2,832	179	327	35	-	-
SAN FRANCISCO DE SAGEO	625	462	411	1,671	51	136	27	-	-
TURUPAMBA	720	465	353	1,198	112	235	20	-	-
JERUSALEN	869	555	447	1,717	108	287	27	-	-
CANTON: CAÑAR	18,396	14,323	12,939	58,011	1,384	3,383	674	16	174
CAÑAR	2,984	2,689	2,527	10,958	162	165	121	9	156
PERIFERIA	1,777	1,379	1,226	5,314	153	332	66	-	-
PARROQUIAS RURALES:	13,635	10,255	9,186	41,739	1,069	2,886	487	7	18
CHONTAMARCA	1,140	947	855	3,966	92	169	24	-	-
CHOROCOTPE	1,018	688	657	2,908	31	282	48	-	-
GENERAL MORALES	1,237	979	884	4,333	95	238	20	-	-
GUALLETURO	1,282	994	868	4,090	126	259	29	-	-
HONORATO VASQUEZ	1,937	1,479	1,359	6,209	120	358	99	1	4
INCAPIRCA	2,893	2,159	1,982	8,868	177	629	103	2	3
JUNCAL	820	608	551	2,339	57	169	43	-	-
SAN ANTONIO	775	505	430	1,900	75	239	31	-	-
ZHUD	889	620	529	2,265	91	236	31	2	4
VENTURA	471	362	313	1,318	49	97	12	-	-
DOCUR	1,173	914	758	3,543	156	210	47	2	7
CANTON: LA TRONCAL	13,066	11,125	10,372	44,178	753	1,171	755	15	90
LA TRONCAL	8,497	7,198	6,722	27,793	476	717	571	11	54
PERIFERIA	1,916	1,640	1,482	6,529	158	194	81	1	12
PARROQUIAS RURALES:	2,653	2,287	2,168	9,856	119	260	103	3	24
MANUEL J. CALLE	734	643	619	2,656	24	62	29	-	-
PANCHO NEGRO	1,919	1,644	1,549	7,200	95	198	74	3	24
CANTON: EL TAMBO	2,520	2,028	1,837	8,245	191	389	102	1	6
EL TAMBO	775	684	646	2,877	38	52	38	1	6
PERIFERIA	1,745	1,344	1,191	5,368	153	337	64	-	-
CANTON: DELEG	4,660	2,731	2,006	6,206	725	1,825	100	4	15
DELEG	276	219	189	673	30	48	6	3	13
PERIFERIA	2,949	1,702	1,287	4,049	415	1,189	58	-	-
PARROQUIAS RURALES:	1,435	810	530	1,484	280	588	36	1	2
SOLANO	1,435	810	530	1,484	280	588	36	1	2
CANTON: SUSCAL	1,488	1,140	1,032	4,416	108	295	52	1	3
SUSCAL	288	241	209	831	32	35	11	1	3
PERIFERIA	1,200	899	823	3,585	76	260	41	-	-

CONT CUADRO N.- 27 VIVIENDAS PARTICULARES Y COLECTIVAS, POR CONDICION DE OCUPACION Y OCUPANTES, SEGUN PROVINCIA, CANTON Y PARROQUIA

PROVINCIA CANTON Y PARROQUIA	TOTAL VIVIENDAS	CONDICION DE OCUPACION Y OCUPANTES							
		OCUPADAS				DESOCUPADAS	EN CONSTRUCCION	COLECTIVAS	
		TOTAL	CON PERSONAS PRESENTES		CON PERSONAS AUSENTES			VIVIENDAS	OCUPANTES
			VIVIENDAS	OCUPANTES					
PROVINCIA: CARCHI	43,594	38,160	36,198	151,189	1,962	3,959	1,394	81	1,750
CANTON: TULCAN	20,836	18,769	18,060	75,580	709	1,191	832	44	1,595
TULCAN	12,874	12,001	11,687	45,813	314	298	540	35	1,546
PERIFERIA	1,956	1,579	1,501	6,944	78	256	120	1	23
PARROQUIAS RURALES:	6,006	5,189	4,872	22,823	317	637	172	8	26
EL CARMELO (EL PUN)	649	559	506	2,304	53	61	29	-	12
JULIO ANDRADE (OREJUELA)	2,360	2,087	2,025	9,290	62	234	36	3	2
MALDONADO	393	328	284	1,264	44	44	20	1	-
PIOTER	279	197	190	845	7	78	4	-	-
TOBAR DONOSO (LA BOCANA)	142	136	121	722	15	3	2	1	5
TUFINO	527	441	391	1,771	50	55	31	-	-
URBINA (TAYA)	590	502	489	2,267	13	76	12	-	-
EL CHICAL	529	470	424	2,311	46	38	18	3	7
SANTA MARTHA DE CUBA	537	469	442	2,049	27	48	20	-	-
CANTON: BOLIVAR	4,528	3,799	3,522	13,879	277	588	133	8	19
BOLIVAR	776	734	721	2,571	13	28	12	2	5
PERIFERIA	649	548	511	2,086	37	84	16	1	4
PARROQUIAS RURALES:	3,103	2,517	2,290	9,222	227	476	105	5	10
GARCIA MORENO	523	431	400	1,538	31	83	7	2	3
LOS ANDES	749	587	547	2,239	40	140	19	3	7
MONTE OLIVO	645	549	450	1,811	99	75	21	-	-
SAN VICENTE DE PUSIR	652	505	467	1,935	38	95	52	-	-
SAN RAFAEL	534	445	426	1,699	19	83	6	-	-
CANTON: ESPEJO	4,150	3,555	3,303	13,496	252	504	84	7	19
EL ANGEL	1,241	1,149	1,099	4,372	50	65	23	4	11
PERIFERIA	586	474	431	1,895	43	100	12	-	-
PARROQUIAS RURALES:	2,323	1,932	1,773	7,229	159	339	49	3	8
EL GOALTAL	352	301	212	910	89	36	15	-	-
LA LIBERTAD (ALIZO)	1,012	851	822	3,482	29	139	21	1	2
SAN ISIDRO	959	780	739	2,837	41	164	13	2	6
CANTON: MIRA	4,055	3,398	3,024	12,874	374	559	90	8	45
MIRA (CHONTAHUASI)	900	828	780	2,888	48	48	21	3	8
PERIFERIA	1,063	864	717	2,968	147	162	36	1	30
PARROQUIAS RURALES:	2,092	1,706	1,527	7,018	179	349	33	4	7
CONCEPCION	948	773	708	3,377	65	161	13	1	2
JIJON Y CAAMAÑO	762	589	502	2,207	87	156	14	3	5
JUAN MONTALVO (SAN IGNACIO DE QUIL)	382	344	317	1,434	27	32	6	-	-
CANTON: MONTUFAR	8,189	7,021	6,720	28,525	301	969	191	8	51
SAN GABRIEL	3,276	3,101	3,021	12,550	80	114	56	5	25
PERIFERIA	2,009	1,582	1,516	6,655	66	393	34	-	-
PARROQUIAS RURALES:	2,904	2,338	2,183	9,320	155	462	101	3	26
CRISTOBAL COLON	904	731	705	2,932	26	130	43	-	-
CHITAN DE NAVARRETE	198	166	156	672	10	21	11	-	-
FERNANDEZ SALVADOR	408	345	314	1,393	31	54	9	-	-
LA PAZ	1,047	818	750	3,177	68	193	34	2	24
PIARTAL	347	278	258	1,146	20	64	4	1	2
CANTON: SAN PEDRO DE HUACA	1,836	1,618	1,569	6,835	49	148	64	6	21
HUACA	595	556	550	2,348	6	14	20	5	15
PERIFERIA	838	731	711	3,149	20	85	22	-	-
PARROQUIAS RURALES:	403	331	308	1,338	23	49	22	1	6
MARISCAL SUCRE	403	331	308	1,338	23	49	22	1	6
PROVINCIA: COTOPAXI	109,235	88,915	80,545	348,103	8,370	16,724	3,515	81	1,437
CANTON: LATACUNGA	44,041	36,034	33,555	142,854	2,479	6,144	1,827	36	1,125
LATACUNGA	15,527	13,971	12,943	50,798	1,028	949	581	26	891
PERIFERIA	8,982	6,922	6,528	29,261	394	1,596	461	3	14
PARROQUIAS RURALES:	19,532	15,141	14,084	62,795	1,057	3,599	785	7	220
ALAQUES (ALAQUEZ)	1,634	1,274	1,182	4,895	92	302	58	-	-
BELISARIO QUEVEDO (GUANAILIN)	1,741	1,370	1,267	5,576	103	300	70	1	5
GUAITACAMA (GUAYTACAMA)	2,013	1,673	1,575	7,279	98	271	68	1	196
JOSEGUANGO BAJO	688	587	550	2,700	37	72	27	2	8
MULALO	2,260	1,757	1,622	7,359	135	407	95	1	1
11 DE NOVIEMBRE (ILINCHISI)	732	526	497	1,801	29	195	11	-	-
POALO	1,749	1,321	1,218	5,279	103	369	58	1	4
SAN JUAN DE PASTOCALLE	3,349	2,419	2,201	9,927	218	743	186	1	6
TANICUCHI	3,336	2,682	2,539	11,009	143	502	152	-	-
TOACASO	2,030	1,532	1,433	6,970	99	438	60	-	-
CANTON: LA MANA	9,196	8,204	7,487	32,067	717	722	263	7	48
LA MANA	5,192	4,725	4,305	17,258	420	278	185	4	18
PERIFERIA	2,228	1,980	1,845	8,535	135	207	39	2	25
PARROQUIAS RURALES:	1,776	1,499	1,337	6,274	162	237	39	1	5
GUASAGANDA	1,073	915	823	3,874	92	133	24	1	5
PUCAYACU	703	584	514	2,400	70	104	15	-	-
CANTON: PANGUA	6,194	5,117	4,468	19,832	649	920	148	9	45
EL CORAZON	588	516	384	1,422	132	41	27	4	14
PERIFERIA	1,680	1,280	1,083	4,757	197	373	27	-	-
PARROQUIAS RURALES:	3,926	3,321	3,001	13,653	320	506	94	5	31
MORASPUNGO	3,041	2,636	2,407	10,918	229	311	89	5	31
PINLOPATA	302	242	207	908	35	56	4	-	-
RAMON CAMPAÑA	583	443	387	1,827	56	139	1	-	-
CANTON: PUJILI	19,553	15,660	13,741	60,663	1,919	3,450	434	9	65
PUJILI	2,038	1,814	1,691	6,802	123	149	72	3	13
PERIFERIA	7,335	5,546	4,986	21,722	560	1,599	190	-	-
PARROQUIAS RURALES:	10,180	8,300	7,064	32,139	1,236	1,702	172	6	52
ANGAMARCA	1,775	1,479	1,193	4,893	286	278	17	1	4
GUANGAJE	2,274	1,764	1,501	7,296	263	476	33	1	8
LA VICTORIA	1,017	795	731	2,806	64	204	18	-	-
PILALO	664	529	443	1,865	86	117	18	-	-
TINGO	1,199	997	844	3,423	153	177	24	1	1
ZUMBARUA	3,251	2,736	2,352	11,856	384	450	62	3	39
CANTON: SALCEDO	17,214	13,424	12,175	51,207	1,249	3,159	625	6	97
SAN MIGUEL	3,192	2,664	2,457	9,817	207	289	237	2	36
PERIFERIA	5,769	4,401	3,882	16,822	519	1,184	182	2	12
PARROQUIAS RURALES:	8,253	6,359	5,836	24,568	523	1,686	206	2	49
ANTONIO JOSE HOLGUIN	799	662	631	2,395	31	106	30	1	6
CUSUBAMBA	2,523	1,837	1,647	7,102	190	654	32	-	-
MULALILLO	1,854	1,446	1,310	5,787	136	352	56	-	-
MULLIQUINDIL (SANTA ANA)	2,214	1,690	1,587	6,559	103	467	57	-	-
PANSALEO	863	724	661	2,725	63	107	31	1	43
CANTON: SAQUISILI	6,445	5,015	4,542	20,792	473	1,277	148	5	23
SAQUISILI	1,416	1,300	1,236	5,216	64	77	36	3	18
PERIFERIA	1,927	1,480	1,332	5,754	148	392	55	-	-
PARROQUIAS RURALES:	3,102	2,235	1,974	9,822	261	808	57	2	5
CANCHAGUA	1,540	1,086	986	4,737	100	416	37	1	1
CHANTILIN	303	208	194	823	14	92	3	-	-
COCHAPAMBA	1,259	941	794	4,262	147	300	17	1	4

CONT CUADRO N.- 27 VIVIENDAS PARTICULARES Y COLECTIVAS, POR CONDICION DE OCUPACION Y OCUPANTES, SEGUN PROVINCIA, CANTON Y PARROQUIA

PROVINCIA CANTON Y PARROQUIA	TOTAL VIVIENDAS	CONDICION DE OCUPACION Y OCUPANTES							
		OCUPADAS				DESOCUPADAS	EN CONSTRUCCION	COLECTIVAS	
		TOTAL	CON PERSONAS PRESENTES		CON PERSONAS AUSENTES			VIVIENDAS	OCUPANTES
			VIVIENDAS	OCUPANTES					
CANTON: SIGCHOS	6,592	5,461	4,577	20,688	884	1,052	70	9	34
SIGCHOS	478	434	362	1,261	72	28	13	3	11
PERIFERIA	2,346	1,825	1,549	6,670	276	500	21	-	-
PARROQUIAS RURALES:	3,768	3,202	2,666	12,757	536	524	36	6	23
CHUGCHILAN	1,585	1,356	1,172	6,333	184	215	8	6	23
ISTINLIVI	1,086	912	768	3,310	144	166	8	-	-
LAS PAMPAS	707	594	467	2,054	127	101	12	-	-
PALO QUEMADO	390	340	259	1,060	81	42	8	-	-
PROVINCIA: CHIMBORAZO	131,739	109,424	99,343	400,933	10,081	18,350	3,837	128	2,677
CANTON: RIOBAMBA	61,921	52,771	48,668	191,366	4,103	6,718	2,352	80	1,927
RIOBAMBA	36,984	33,400	31,254	123,054	2,146	1,995	1,523	66	1,731
PERIFERIA	3,081	2,496	2,363	10,531	133	394	190	1	13
PARROQUIAS RURALES:	21,856	16,875	15,051	57,781	1,824	4,329	639	13	184
CACHA	1,758	1,327	1,134	3,763	193	405	26	-	-
CALPI	2,243	1,677	1,572	6,168	105	475	90	1	2
CUBIJIES	776	612	554	2,207	58	144	20	-	-
FLORES	2,700	2,067	1,708	5,547	359	571	61	1	1
LICTO	3,126	2,304	2,081	7,489	223	737	81	4	10
PUNGALA	2,151	1,719	1,515	6,110	204	378	54	-	-
PUNIN	2,521	1,992	1,688	5,972	304	477	51	-	-
QUIMIAG	2,048	1,465	1,323	5,469	142	542	40	2	8
SAN JUAN	2,247	1,801	1,623	6,861	178	382	43	1	3
SAN LUIS	2,286	1,911	1,853	8,195	58	218	154	3	158
CANTON: ALAUSI	12,828	10,894	9,867	42,391	1,027	1,731	193	10	432
ALAUSI	1,679	1,499	1,353	5,171	146	141	31	8	392
PERIFERIA	859	753	715	3,437	38	93	13	-	-
PARROQUIAS RURALES:	10,290	8,642	7,799	33,783	843	1,497	149	2	40
ACHUPALLAS	2,909	2,603	2,322	10,324	281	265	40	1	3
GUASUNTOS	1,111	822	717	2,687	105	266	23	-	-
HUIGRA	928	739	648	2,661	91	169	19	1	37
MULTITUD	769	626	558	2,334	68	135	8	-	-
PISTISHI (NARIZ DEL DIABLO)	98	76	69	303	7	20	2	-	-
PUMALLACTA (PUMAL-LACTA)	314	266	258	1,083	8	46	2	-	-
SEVILLA	289	228	222	845	6	57	4	-	-
SIBAMBE	1,417	1,125	1,027	4,341	98	281	11	-	-
TIXAN	2,455	2,157	1,978	9,205	179	258	40	-	-
CANTON: COLTA	17,621	14,622	12,481	44,680	2,141	2,719	275	5	21
VILLA LA UNION(CAJABAMBA)	700	615	559	2,277	56	72	10	3	18
PERIFERIA	6,309	5,249	4,552	16,417	697	932	128	-	-
PARROQUIAS RURALES:	10,612	8,758	7,370	25,986	1,388	1,715	137	2	3
CANI	375	262	255	1,028	7	105	8	-	-
COLUMBE	5,375	4,513	3,927	15,089	586	785	76	1	2
JUAN DE VELASCO (PANGOR)	1,037	858	795	3,644	63	161	17	1	1
SANTIAGO DE QUITO	3,825	3,125	2,393	6,225	732	664	36	-	-
CANTON: CHAMBO	3,585	2,681	2,529	10,533	152	742	160	2	8
CHAMBO	1,086	929	902	3,631	27	95	60	2	8
PERIFERIA	2,499	1,752	1,627	6,902	125	647	100	-	-
CANTON: CHUNCHI	4,154	3,260	2,911	12,422	349	805	84	5	52
CHUNCHI	1,039	923	846	3,362	77	79	33	4	49
PERIFERIA	1,097	874	747	3,675	127	204	18	1	3
PARROQUIAS RURALES:	2,018	1,463	1,318	5,385	145	522	33	-	-
CAPZOL	411	270	242	997	28	133	8	-	-
COMPUD	367	267	245	1,065	22	92	8	-	-
GONZOL	564	436	409	1,527	27	122	6	-	-
LLAGOS	676	490	422	1,796	68	175	11	-	-
CANTON: GUAMOTE	9,877	8,667	7,734	35,190	933	1,100	104	6	20
GUAMOTE	719	651	540	1,900	111	57	7	4	12
PERIFERIA	4,592	4,016	3,706	17,304	310	526	49	1	4
PARROQUIAS RURALES:	4,566	4,000	3,488	15,986	512	517	48	1	4
CEBADAS	2,284	1,952	1,594	6,735	358	294	37	1	4
PALMIRA	2,282	2,048	1,894	9,251	154	223	11	-	-
CANTON: GUANO	12,453	9,308	8,670	37,856	638	2,747	391	7	32
GUANO	1,972	1,655	1,576	6,859	79	229	85	3	13
PERIFERIA	2,738	1,950	1,829	7,844	121	713	74	1	1
PARROQUIAS RURALES:	7,743	5,703	5,265	23,153	438	1,805	232	3	18
GUANANDO	208	121	99	319	22	85	2	-	-
ILAPO	618	407	374	1,613	33	196	15	-	-
LA PROVIDENCIA	263	151	144	517	7	108	4	-	-
SAN ANDRES	3,316	2,586	2,397	10,968	189	558	170	2	16
SAN GERARDO DE PACAICAGUA	795	620	580	2,242	40	165	10	-	-
SAN ISIDRO DE PATULU	1,514	1,072	997	4,328	75	414	27	1	2
SAN JOSE DEL CHAZO	384	279	251	1,081	28	104	1	-	-
SANTA FE DE GALAN	500	359	335	1,673	24	139	2	-	-
VALPARAISO	145	108	88	412	20	36	1	-	-
CANTON: PALLATANGA	3,429	2,836	2,487	10,768	349	504	84	5	32
PALLATANGA	990	884	778	3,137	106	58	45	3	23
PERIFERIA	2,439	1,952	1,709	7,631	243	446	39	2	9
CANTON: PENIPE	3,081	1,971	1,783	6,341	188	1,048	56	6	144
PENIPE	266	215	190	572	25	28	18	5	138
PERIFERIA	514	308	297	975	11	198	8	-	-
PARROQUIAS RURALES:	2,301	1,448	1,296	4,794	152	822	30	1	6
EL ALTAR	560	371	344	1,236	27	184	5	-	-
MATUS	384	279	248	965	31	101	4	-	-
FUELA	458	233	209	699	24	218	7	-	-
SAN ANTONIO DE BAYUSHIG	501	328	295	1,062	33	167	5	1	6
LA CANDELARIA	191	134	113	489	21	50	7	-	-
BILBAO	207	103	87	343	16	102	2	-	-
CANTON: CUMANDA	2,790	2,414	2,213	9,386	201	236	138	2	9
CUMANDA	1,538	1,400	1,322	5,407	78	42	95	1	4
PERIFERIA	1,252	1,014	891	3,979	123	194	43	1	5
PROVINCIA: EL ORO	146,675	129,453	122,681	520,238	6,772	11,071	5,786	365	5,494
CANTON: MACHALA	57,535	52,714	50,563	215,523	2,151	2,895	1,849	77	2,142
MACHALA	53,750	49,500	47,599	202,555	1,901	2,476	1,709	65	1,992
PERIFERIA	2,752	2,320	2,137	9,151	183	324	98	10	121
PARROQUIAS RURALES:	1,033	894	827	3,817	67	95	42	2	29
EL RETIRO	1,033	894	827	3,817	67	95	42	2	29
CANTON: ARENILLAS	6,292	5,382	5,122	21,792	260	565	316	29	685
ARENILLAS	3,684	3,299	3,186	13,844	113	160	217	8	474
PERIFERIA	1,064	850	797	3,301	53	158	49	7	80
PARROQUIAS RURALES:	1,544	1,233	1,139	4,647	94	247	50	14	131
CHACRAS	422	329	285	1,088	44	67	20	6	61
PALMALES	892	703	668	2,874	35	158	26	5	52
CARBON	230	201	186	685	15	22	4	3	18
CANTON: ATAHUALPA	1,750	1,421	1,345	5,475	76	244	83	2	4
PACCHA	405	364	342	1,381	22	17	23	1	3
PERIFERIA	305	212	204	849	8	84	9	-	-
PARROQUIAS RURALES:	1,040	845	799	3,245	46	143	51	1	1
AYAPAMBA	375	300	294	1,200	5	51	24	-	-
CORDONCILLO	301	256	229	923	27	28	17	-	-
MILAGRO	187	145	143	588	2	38	4	-	-
SAN JOSE	91	77	70	317	7	11	2	1	1
CERRO AZUL	86	67	63	217	4	15	4	-	-

CONT CUADRO N.- 27 VIVIENDAS PARTICULARES Y COLECTIVAS, POR CONDICION DE OCUPACION Y OCUPANTES, SEGUN PROVINCIA, CANTON Y PARROQUIA

PROVINCIA CANTON Y PARROQUIA		TOTAL VIVIENDAS	CONDICION DE OCUPACION Y OCUPANTES							
			OCUPADAS			DESOCUPADAS	EN CONSTRUCCION	COLECTIVAS		
			TOTAL	CON PERSONAS PRESENTES				CON PERSONAS AUSENTES	VIVIENDAS	OCUPANTES
				VIVIENDAS	OCUPANTES					
CANTON: BALSAS	1,505	1,263	1,217	5,336	46	162	76	4	12	
BALSAS	811	742	731	3,098	11	36	29	4	12	
PERIFERIA	415	301	281	1,312	20	91	23	-	-	
PARROQUIAS RURALES:	279	220	205	926	15	35	24	-	-	
BELLAMARIA	279	220	205	926	15	35	24	-	-	
CANTON: CHILLA	1,183	879	674	2,661	205	278	24	2	4	
CHILLA	383	305	262	1,019	43	70	6	2	4	
PERIFERIA	800	574	412	1,642	162	208	18	-	-	
CANTON: EL GUABO	11,111	9,907	9,266	40,469	641	714	439	51	609	
EL GUABO	4,540	4,219	4,049	17,366	170	163	153	5	23	
PERIFERIA	1,998	1,704	1,513	6,737	191	208	69	17	122	
PARROQUIAS RURALES:	4,573	3,984	3,704	16,366	280	343	217	29	464	
BARBONES (SUCRE)	1,204	1,091	1,011	4,445	80	45	65	3	32	
LA IBERIA	841	749	710	3,067	39	52	32	8	109	
TENDALES	2,528	2,144	1,983	8,854	161	246	120	18	323	
CANTON: HUAQUILLAS	10,939	9,559	9,091	40,057	468	671	681	28	228	
HUAQUILLAS	10,876	9,508	9,054	39,963	454	660	681	27	220	
PERIFERIA	63	51	37	94	14	11	-	1	8	
CANTON: MARCABELI	1,543	1,200	1,082	4,922	118	268	72	3	8	
MARCABELI	872	740	685	3,111	55	78	51	3	8	
PERIFERIA	562	375	325	1,501	50	172	15	-	-	
PARROQUIAS RURALES:	109	85	72	310	13	18	6	-	-	
EL INGENIO	109	85	72	310	13	18	6	-	-	
CANTON: PASAJE	18,055	15,772	15,008	62,449	764	1,415	822	46	510	
PASAJE	12,646	11,423	10,879	44,888	544	610	597	16	327	
PERIFERIA	334	240	220	903	20	81	13	-	-	
PARROQUIAS RURALES:	5,075	4,109	3,909	16,658	200	724	212	30	183	
BUENAVISTA	1,524	1,269	1,211	5,150	58	163	84	8	71	
CASACAY	691	525	498	2,102	27	137	27	2	12	
LA PEANA	823	732	721	3,067	11	54	23	14	43	
PROGRESO	1,219	934	844	3,663	90	229	54	2	4	
UZHURUMI	399	289	277	1,049	12	97	13	-	-	
CAÑA QUEMADA	419	360	358	1,627	2	44	11	4	53	
CANTON: PIÑAS	7,279	6,031	5,622	23,197	409	967	271	10	49	
PIÑAS	3,643	3,309	3,103	12,662	206	210	120	4	9	
PERIFERIA	712	515	472	1,991	43	170	26	1	30	
PARROQUIAS RURALES:	2,924	2,207	2,047	8,544	160	587	125	5	10	
CAPIRO	622	480	450	1,875	30	132	10	-	-	
LA BOCANA	446	341	319	1,428	22	89	13	3	7	
MOROMORO	579	426	389	1,505	37	135	16	2	3	
PIEDRAS	169	136	126	527	10	31	2	-	-	
SAN ROQUE (AMBROSIO MALDONADO)	357	243	236	987	7	101	13	-	-	
SARACAY	751	581	527	2,222	54	99	71	-	-	
CANTON: PORTOVELO	3,559	3,035	2,800	10,999	235	381	136	7	29	
PORTOVELO	2,060	1,876	1,744	6,639	132	111	71	2	11	
PERIFERIA	740	574	512	2,056	62	129	32	5	14	
PARROQUIAS RURALES:	759	585	544	2,304	41	141	33	-	-	
CURTINCAPA	172	125	113	479	12	32	15	-	-	
MORALES	183	146	141	598	5	32	5	-	-	
SALATI	404	314	290	1,227	24	77	13	-	-	
CANTON: SANTA ROSA	17,001	14,870	14,168	59,414	702	1,322	742	67	974	
SANTA ROSA	11,521	10,495	10,077	42,092	418	559	457	10	501	
PERIFERIA	1,169	933	880	3,563	53	167	65	4	44	
PARROQUIAS RURALES:	4,311	3,442	3,211	13,759	231	596	220	53	429	
BELLAVISTA	748	630	609	2,607	21	77	40	1	20	
JAMBELI	575	420	340	1,339	80	96	17	42	226	
LA AVANZADA	651	537	503	2,155	34	92	21	1	74	
SAN ANTONIO	445	351	340	1,492	11	55	39	-	-	
TORATA	570	429	400	1,659	29	80	60	1	12	
VICTORIA	762	616	595	2,688	21	112	28	6	49	
BELLAMARIA	560	459	424	1,819	35	84	15	2	48	
CANTON: ZARUMA	7,484	6,289	5,648	23,210	641	959	206	30	197	
ZARUMA	2,745	2,430	2,249	8,588	181	206	86	23	129	
PERIFERIA	271	215	188	814	27	46	9	1	24	
PARROQUIAS RURALES:	4,468	3,644	3,211	13,808	433	707	111	6	44	
ABANIN	511	387	331	1,531	56	116	8	-	-	
ARCAPAMBA	316	263	251	993	12	41	12	-	-	
GUANAZAN	1,193	916	754	3,397	162	259	15	3	16	
GUIZHAGUINA	539	429	403	1,786	26	87	23	-	-	
HUERTAS	674	598	493	1,967	105	53	23	-	-	
MALVAS	315	282	275	1,103	7	22	10	1	7	
MULUNCAY GRANDE	251	215	203	792	12	33	1	2	21	
SINSAO	418	342	315	1,433	27	66	10	-	-	
SALVIAS	251	212	186	806	26	30	9	-	-	
CANTON: LAS LAJAS	1,439	1,131	1,075	4,734	56	230	69	9	47	
LA VICTORIA	283	235	227	965	8	19	25	4	25	
PERIFERIA	441	366	347	1,515	19	63	11	1	3	
PARROQUIAS RURALES:	715	530	501	2,254	29	148	33	4	19	
LA LIBERTAD	271	194	177	786	17	63	11	3	9	
EL PARAISO	295	213	205	896	8	65	16	1	10	
SAN ISIDRO	149	123	119	572	4	20	6	-	-	
PROVINCIA: ESMERALDAS	100,620	89,490	84,249	382,801	5,241	8,011	2,915	204	2,422	
CANTON: ESMERALDAS	40,445	37,271	35,968	156,653	1,303	2,076	1,041	57	1,139	
ESMERALDAS	23,719	22,773	22,134	94,849	639	661	256	29	275	
PERIFERIA	428	354	330	1,403	24	44	20	10	40	
PARROQUIAS RURALES:	16,298	14,144	13,504	60,401	640	1,371	765	18	824	
CAMARONES	786	603	583	2,577	20	157	26	-	-	
CRNEL. CARLOS CONCHA TORRES	430	388	388	1,894	-	33	31	4	35	
CHINCA	1,251	1,050	987	4,581	63	166	14	-	-	
MAJUA	506	430	407	1,939	23	62	39	2	22	
SAN MATEO	1,015	915	870	4,172	45	99	22	2	4	
TABIAZO	757	634	550	2,695	84	101	27	4	40	
TACHINA	854	722	676	3,079	46	694	597	6	723	
VUELTA LARGA	10,699	9,402	9,043	39,464	359	694	597	6	723	
CANTON: ELOY ALFARO	6,887	7,589	7,079	33,279	510	894	387	17	124	
VALDEZ (LIMONES)	1,323	1,172	1,105	5,247	67	78	71	2	7	
PERIFERIA	239	223	209	830	14	13	3	-	-	
PARROQUIAS RURALES:	7,325	6,194	5,765	27,202	429	803	313	15	117	
ANCHAYACU	466	416	385	1,748	31	41	9	-	-	
ATAHUALPA	292	258	233	1,301	25	26	8	-	-	
BORON	1,694	1,504	1,395	6,142	109	137	43	2	25	
LA TOLA	1,211	1,029	958	4,235	9	19	8	-	-	
LUIS VARGAS TORRES	96	69	60	275	29	45	35	-	-	
MALDONADO	449	369	340	1,458	25	25	14	-	-	
PAMPANAL DE BOLIVAR	267	228	203	864	22	50	12	1	7	
SAN FRANCISCO DE ONZOLE	414	351	329	1,409	19	82	16	-	-	
SANTO DOMINGO DE ONZOLE	400	302	283	1,471	27	42	11	-	-	
SELVA ALEGRE	294	234	207	859	36	111	26	-	-	
TELEMBI	775	653	617	4,004	6	58	6	-	-	
COLON ELOY DEL MARIA	367	283	277	1,266	9	21	6	-	-	
SAN JOSE DE CAYAPAS	325	298	289	1,442	11	44	31	-	-	
TIMBIRE	275	200	189	728	11	44	31	-	-	

CONT CUADRO N. - 27 VIVIENDAS PARTICULARES Y COLECTIVAS, POR CONDICION DE OCUPACION Y OCUPANTES, SEGUN PROVINCIA, CANTON Y PARROQUIA

PROVINCIA CANTON Y PARROQUIA	TOTAL VIVIENDAS	CONDICION DE OCUPACION Y OCUPANTES							
		OCUPADAS				DESOCUPADAS	EN CONSTRUCCION	COLECTIVAS	
		TOTAL	CON PERSONAS PRESENTES		CON PERSONAS AUSENTES			VIVIENDAS	OCUPANTES
			VIVIENDAS	OCUPANTES					
CANTON: MUISNE	6,860	5,692	5,271	25,045	421	963	199	6	35
MUISNE	1,616	1,434	1,341	6,182	93	129	51	2	17
PERIFERIA	767	585	563	2,471	22	168	14	-	-
PARROQUIAS RURALES:	4,477	3,673	3,367	16,392	306	666	134	4	18
BOLIVAR	287	189	166	762	23	86	11	1	4
DAULE	563	469	372	1,755	97	77	17	-	-
GALERA	397	312	282	1,396	30	73	11	1	2
QUINGUE (OLMEDO PERDOMO FRANCO)	158	124	122	536	2	28	6	-	-
SALIMA	335	267	235	1,107	32	59	9	-	-
SAN FRANCISCO	791	614	589	2,554	25	134	43	-	-
SAN GREGORIO	1,083	939	892	4,709	47	127	17	-	-
SAN JOSE DE CHAMANGA	863	759	709	3,573	50	82	20	2	1
CANTON: QUININDE	22,759	20,119	18,803	88,110	1,316	2,175	431	34	22
ROSA ZARATE (QUININDE)	5,983	5,539	5,174	22,561	365	300	134	10	82
PERIFERIA	5,927	5,060	4,680	22,253	380	765	91	11	51
PARROQUIAS RURALES:	10,849	9,520	8,949	43,296	571	1,110	205	13	94
CUBE	1,702	1,477	1,407	7,083	70	205	19	1	4
CHURA (CHANCAMA)	882	751	720	3,502	31	125	5	1	3
MALIMPIA	3,278	2,847	2,622	13,260	225	355	72	4	51
VICHE	1,003	882	826	3,978	56	92	28	1	6
LA UNION	3,984	3,563	3,374	15,473	189	333	82	6	30
CANTON: SAN LORENZO	7,185	6,303	5,773	27,583	530	470	374	38	597
SAN LORENZO	3,472	3,154	2,975	14,318	179	110	190	18	282
PERIFERIA	252	240	190	956	50	4	8	-	-
PARROQUIAS RURALES:	3,461	2,909	2,608	12,309	301	356	176	20	315
ALTO TAMBO	337	287	264	1,381	23	44	3	3	52
ANCON (FICHANGAL)	347	278	254	1,164	24	36	33	-	-
CALDERON	177	133	100	462	33	23	20	1	7
CARONDELET	233	211	201	908	10	18	3	1	27
5 DE JUNIO	115	77	74	277	3	33	5	-	-
CONCEPCION	503	418	373	1,793	45	67	18	-	-
MATAJE	191	157	128	702	29	13	9	12	119
SAN JAVIER DE CACHAVI	105	92	79	318	13	9	4	-	-
SANTA RITA	350	303	257	1,124	46	21	24	2	107
TAMBILLO	424	372	344	1,579	28	33	19	-	-
TOTULBI	431	383	351	1,744	32	24	24	-	-
URBINA	248	198	183	857	15	35	14	1	3
CANTON: ATACAMES	8,689	7,463	6,753	29,967	710	873	301	52	300
ATACAMES	2,831	2,529	2,220	9,655	309	167	103	32	128
PERIFERIA	508	362	303	1,468	59	129	17	-	-
PARROQUIAS RURALES:	5,350	4,572	4,230	18,844	342	577	181	20	172
LA UNION	576	512	475	2,169	37	49	14	1	23
SUA	904	712	673	2,992	39	125	60	7	73
TONCHIGUE	1,733	1,527	1,408	6,548	119	162	37	7	62
TONSUPA	2,137	1,821	1,674	7,135	147	241	70	5	14
CANTON: RIOVERDE	5,795	5,053	4,602	22,164	451	560	182	-	-
RIOVERDE	776	686	643	3,008	43	56	34	-	-
PERIFERIA	420	377	338	1,569	39	39	4	-	-
PARROQUIAS RURALES:	4,599	3,990	3,621	17,587	369	465	144	-	-
CHONTADURO	659	568	545	2,693	23	79	12	-	-
CHUMUNDE	701	648	575	2,910	73	39	14	-	-
LAGARTO	951	835	738	3,669	97	90	26	-	-
MONTALVO	1,050	889	803	3,702	86	128	33	-	-
ROCAFUERTE	1,238	1,050	960	4,613	90	129	59	-	-
PROVINCIA: GUAYAS	865,562	798,115	766,705	3,296,837	31,410	39,694	26,847	906	12,067
CANTON: GUAYAQUIL	520,789	494,497	480,587	2,030,874	13,910	15,111	10,667	514	8,785
GUAYAQUIL	505,769	481,748	468,695	1,977,142	13,053	13,653	9,967	401	8,107
PERIFERIA	2,735	2,069	1,857	9,003	212	538	111	17	136
PARROQUIAS RURALES:	12,285	10,680	10,035	44,729	645	920	589	96	542
JUAN GOMEZ REMDON (PROGRESO)	1,741	1,526	1,439	6,703	87	146	69	-	-
MORRO	1,137	849	758	3,903	91	177	87	24	108
POSORJA	4,960	4,433	4,218	18,225	215	226	263	38	222
PUNA	1,755	1,487	1,351	6,330	136	171	71	26	168
TENGUEL	2,692	2,385	2,269	9,568	116	200	99	8	44
CANTON: ALFREDO BAQUERIZO MORENO	5,145	4,708	4,552	19,979	156	243	191	3	3
ALFREDO BAQUERIZO MORENO	1,640	1,503	1,487	6,544	16	58	77	2	2
PERIFERIA	3,505	3,205	3,065	13,435	140	185	114	1	1
CANTON: BALAO	4,552	3,993	3,806	17,144	187	393	144	22	118
BALAO	1,757	1,662	1,617	7,675	45	60	34	1	7
PERIFERIA	2,795	2,331	2,189	9,469	142	333	110	21	111
CANTON: BALZAR	12,300	10,948	10,444	48,449	504	987	361	4	21
BALZAR	6,158	5,537	5,323	24,259	214	383	234	4	21
PERIFERIA	6,142	5,411	5,121	24,190	290	604	127	-	-
CANTON: COLIMES	5,641	5,037	4,794	21,049	243	412	192	-	-
COLIMES	1,378	1,200	1,108	4,688	92	115	63	-	-
PERIFERIA	4,263	3,837	3,686	16,361	151	297	129	-	-
CANTON: DAULE	20,998	19,265	18,780	85,001	485	1,009	712	12	147
DAULE	7,846	7,204	7,041	31,625	163	285	349	8	138
PERIFERIA	5,362	4,926	4,809	22,217	117	294	141	1	1
PARROQUIAS RURALES:	7,790	7,135	6,930	31,159	205	430	222	3	8
JUAN BAUTISTA AGUIRRE	1,288	1,176	1,160	5,058	16	77	35	-	-
LAUREL	2,220	2,046	1,982	8,633	64	99	74	1	3
LIMONAL	1,938	1,763	1,703	7,710	60	120	55	-	-
LOS LOJAS (ENRIQUE BAQUERIZO)	2,344	2,150	2,085	9,758	65	134	58	2	5
CANTON: DURAN	49,445	45,561	44,023	178,425	1,538	2,286	1,572	26	289
ELOY ALFARO (DURAN)	48,368	44,610	43,130	174,262	1,480	2,193	1,543	22	269
PERIFERIA	1,077	951	893	4,163	58	93	29	4	20
CANTON: EMPALME	16,010	14,411	13,778	64,704	633	1,177	407	15	85
VELASCO IBARRA (EL EMPALME)	7,028	6,538	6,295	29,242	243	275	209	6	23
PERIFERIA	2,593	2,236	2,182	10,536	54	267	88	2	3
PARROQUIAS RURALES:	6,389	5,637	5,301	24,926	336	635	110	7	59
GUAYAS (PUEBLO NUEVO)	4,435	3,891	3,612	16,888	279	462	75	7	59
EL ROSARIO	1,954	1,746	1,689	8,038	57	173	35	-	-
CANTON: EL TRIUNFO	9,285	8,165	7,821	34,069	344	605	506	9	48
EL TRIUNFO	6,606	5,914	5,735	24,664	178	305	381	6	37
PERIFERIA	2,679	2,251	2,085	9,405	166	300	125	3	11
CANTON: MILAGRO	38,866	35,249	34,194	139,592	1,055	1,894	1,684	39	511
MILAGRO	31,235	28,715	27,888	112,983	827	1,112	1,375	33	457
PERIFERIA	2,971	2,617	2,532	10,580	85	235	118	1	29
PARROQUIAS RURALES:	4,660	3,917	3,774	16,029	143	547	191	5	25
CHOCO	900	629	619	2,753	10	198	70	3	10
MARISCAL SUCRE (HUAQUES)	1,239	1,107	1,071	4,413	36	92	40	-	-
ROBERTO ASTUDILLO	2,521	2,181	2,084	8,863	97	257	81	2	15

CONT CUADRO N.- 27 VIVIENDAS PARTICULARES Y COLECTIVAS, POR CONDICION DE OCUPACION Y OCUPANTES, SEGUN PROVINCIA, CANTON Y PARROQUIA

PROVINCIA CANTON Y PARROQUIA	TOTAL VIVIENDAS	CONDICION DE OCUPACION Y OCUPANTES							
		OCUPADAS				DESOCUPADAS	EN CONSTRUCCION	COLECTIVAS	
		TOTAL	CON PERSONAS PRESENTES		CON PERSONAS AUSENTES			VIVIENDAS	OCUPANTES
			VIVIENDAS	OCUPANTES					
CANTON: NARANJAL	14,183	12,639	12,058	53,104	581	1,016	469	59	378
NARANJAL	5,191	4,772	4,645	20,759	127	197	217	5	30
PERIFERIA	2,671	2,304	2,151	9,344	153	283	79	5	28
PARROQUIAS RURALES:	6,321	5,563	5,262	23,001	301	536	173	49	320
JESUS MARIA	1,456	1,241	1,156	4,961	85	133	68	14	105
SAN CARLOS	1,434	1,299	1,234	5,401	65	110	24	1	2
SANTA ROSA DE FLANDES	1,088	951	918	4,000	33	89	42	6	31
TAURA	2,343	2,072	1,954	8,639	118	204	39	28	182
CANTON: NARANJITO	8,752	7,882	7,539	31,606	343	472	385	13	150
NARANJITO	6,440	5,938	5,751	23,841	187	170	323	9	121
PERIFERIA	2,312	1,944	1,788	7,765	156	302	62	4	29
CANTON: PALESTINA	3,690	3,338	3,224	14,058	114	204	146	2	9
PALESTINA	1,895	1,704	1,651	7,106	53	92	97	2	9
PERIFERIA	1,795	1,634	1,573	6,952	61	112	49	-	-
CANTON: PEDRO CARBO	10,191	8,688	8,419	36,701	269	975	525	3	10
PEDRO CARBO	4,339	3,835	3,725	16,529	110	282	220	2	5
PERIFERIA	2,845	2,451	2,370	9,993	81	317	77	-	-
PARROQUIAS RURALES:	3,007	2,402	2,324	10,179	78	376	228	1	5
VALLE DE LA VIRGEN	1,232	1,021	997	4,306	24	167	44	-	-
SABANILLA	1,775	1,381	1,327	5,873	54	209	184	1	5
CANTON: SALINAS	18,287	13,789	9,870	49,229	3,919	2,878	1,584	36	343
SALINAS	12,700	9,509	5,881	28,329	3,628	2,355	807	29	321
PERIFERIA	37	25	24	64	1	7	1	4	17
PARROQUIAS RURALES:	5,550	4,255	3,965	20,836	290	516	776	3	5
ANCONCITO	1,913	1,643	1,559	8,560	84	136	133	1	1
JOSE LUIS TAMAYO (MUEY)	3,637	2,612	2,406	12,276	206	380	643	2	4
CANTON: SAMBORONDON	11,160	10,233	9,927	45,453	306	543	376	8	23
SAMBORONDON	2,607	2,459	2,419	11,021	40	71	74	3	9
PERIFERIA	907	815	799	3,774	16	74	18	-	-
PARROQUIAS RURALES:	7,646	6,959	6,709	30,658	250	398	284	5	14
TARIFA	7,646	6,959	6,709	30,658	250	398	284	5	14
CANTON: SANTA ELENA	30,996	25,087	22,226	111,029	2,861	3,258	2,594	57	642
SANTA ELENA	8,553	6,610	5,571	27,324	1,039	877	1,063	3	27
PERIFERIA	4,448	3,671	3,213	16,267	458	488	277	12	181
PARROQUIAS RURALES:	17,995	14,806	13,442	67,438	1,364	1,893	1,254	42	434
ATAHUALPA	755	586	522	2,607	64	81	87	1	6
COLONCHE	5,939	5,170	4,833	24,556	337	565	193	11	82
CHANDUY	4,257	3,222	2,926	14,874	296	445	576	14	66
MANGRALALTO	6,165	5,169	4,581	23,143	588	635	345	16	280
SIMON BOLIVAR (JULIO MORENO)	879	659	580	2,258	79	167	53	-	-
CANTON: SANTA LUCIA	8,580	7,769	7,611	33,859	158	500	307	4	9
SANTA LUCIA	1,786	1,644	1,607	6,957	37	60	81	1	1
PERIFERIA	6,794	6,125	6,004	26,902	121	440	226	3	8
CANTON: URBINA JADO	12,434	11,543	11,248	50,349	295	566	317	8	30
EL SALITRE (LAS RAMAS)	2,290	2,082	2,028	8,766	54	96	108	4	14
PERIFERIA	3,766	3,555	3,493	15,634	62	154	57	-	-
PARROQUIAS RURALES:	6,378	5,906	5,727	25,949	179	316	152	4	16
GENERAL VERNAZA (DOS ESTEROS)	2,262	2,080	2,029	8,674	51	138	41	3	14
LA VICTORIA (NAUZA)	1,331	1,247	1,224	5,696	23	54	29	1	2
JUNQUILLAL	2,785	2,579	2,474	11,579	105	124	82	-	-
CANTON: YAGUACHI	12,356	11,155	10,754	47,529	401	684	501	16	101
YAGUACHI NUEVO	3,422	3,082	3,013	13,386	69	116	220	4	9
PERIFERIA	1,990	1,785	1,696	7,613	89	147	55	3	11
PARROQUIAS RURALES:	6,944	6,288	6,045	26,528	243	421	226	9	81
GRAL. PEDRO J. MONTERO	1,730	1,552	1,486	6,558	66	119	53	6	67
YAGUACHI VIEJO (CONE)	2,478	2,235	2,159	9,257	76	180	61	2	10
VIRGEN DE FATIMA	2,736	2,501	2,400	10,713	101	122	112	1	4
CANTON: PLAYAS (GENERAL VILLAMIL)	10,665	7,928	6,476	29,872	1,452	1,760	958	19	173
GENERAL VILLAMIL	8,706	6,514	5,381	23,970	1,133	1,380	797	15	100
PERIFERIA	1,959	1,414	1,095	5,902	319	380	161	4	73
CANTON: SIMON BOLIVAR	5,708	5,113	4,959	20,369	154	375	218	2	16
SIMON BOLIVAR	1,624	1,451	1,389	5,756	62	77	96	-	-
PERIFERIA	1,649	1,515	1,469	5,805	46	91	43	-	-
PARROQUIAS RURALES:	2,435	2,147	2,101	8,808	46	207	79	2	16
CRNEL.LORENZO DE GARAICOA	2,435	2,147	2,101	8,808	46	207	79	2	16
CANTON: CORONEL MARCELINO MARIDUEÑA	3,113	2,756	2,603	11,047	153	184	170	3	7
CORONEL MARCELINO MARIDUEÑA	1,935	1,740	1,657	6,716	83	69	125	1	4
PERIFERIA	1,178	1,016	946	4,331	70	115	45	2	3
CANTON: LOMAS DE SARGENTILLO	3,943	3,381	3,260	14,148	121	294	263	5	46
LOMAS DE SARGENTILLO	2,930	2,532	2,464	10,788	68	177	220	1	5
PERIFERIA	1,013	849	796	3,360	53	117	43	4	41
CANTON: NOBOL (VICENTE PIEDRAHITA)	3,729	3,253	3,141	14,740	112	289	185	2	13
NARCISA DE JESUS	1,562	1,382	1,352	6,350	30	77	102	1	7
PERIFERIA	2,167	1,871	1,789	8,390	82	212	83	1	6
CANTON: LA LIBERTAD	19,711	17,439	16,568	77,566	871	1,090	1,169	13	80
LA LIBERTAD	19,711	17,439	16,568	77,566	871	1,090	1,169	13	80
CANTON: GENERAL ANTONIO ELIZALDE	2,536	2,244	2,111	8,678	133	214	70	8	18
GENERAL ANTONIO ELIZALDE	1,420	1,326	1,262	4,964	64	59	27	8	18
PERIFERIA	1,116	918	849	3,714	69	155	43	-	-
CANTON: ISIDRO AYORA	2,497	2,044	1,932	8,214	112	275	174	4	12
ISIDRO AYORA	1,173	1,048	999	4,210	49	57	67	1	3
PERIFERIA	1,324	996	933	4,004	63	218	107	3	9
PROVINCIA: IMBABURA	98,123	87,527	82,166	341,591	5,361	7,322	3,123	151	2,430
CANTON: IBARRA	44,426	40,345	38,165	151,725	2,180	2,432	1,576	73	1,508
IBARRA	30,887	28,884	27,666	107,262	1,218	953	992	58	1,250
PERIFERIA	2,367	1,945	1,775	7,951	170	327	93	2	37
PARROQUIAS RURALES:	11,172	9,516	8,724	36,512	792	1,152	491	13	221
AMBUQUI	1,722	1,414	1,283	5,281	131	191	114	3	38
ANGOCAGUA	1,329	1,102	959	3,768	143	196	31	-	-
CAROLINA	964	748	657	2,854	91	201	12	3	21
LA ESPERANZA	1,796	1,607	1,485	6,361	122	135	52	2	116
LITA	683	582	505	2,393	77	75	24	2	20
SALINAS	537	468	401	1,694	67	51	18	-	-
SAN ANTONIO	4,141	3,595	3,434	13,961	161	303	240	3	26
CANTON: ANTONIO ANTE	9,733	8,898	8,579	35,956	319	547	276	12	97
ATUNTAQUI	4,869	4,564	4,432	17,710	132	174	123	8	65
PERIFERIA	421	358	332	1,441	26	50	13	-	-
PARROQUIAS RURALES:	4,443	3,976	3,815	16,805	161	323	140	4	32
IMBAYA (SAN LUIS DE CORBUENDO)	317	277	251	1,110	26	26	14	-	-
SAN FRANCISCO DE NATABUEL	1,140	1,063	1,021	4,282	42	47	28	2	6
SAN JOSE DE CHALTURA	843	713	696	2,814	17	94	34	2	26
SAN ROQUE	2,143	1,923	1,847	8,599	76	156	64	-	-

CONT CUADRO N.- 27 VIVIENDAS PARTICULARES Y COLECTIVAS, POR CONDICION DE OCUPACION Y OCUPANTES, SEGUN PROVINCIA, CANTON Y PARROQUIA

PROVINCIA CANTON Y PARROQUIA	TOTAL VIVIENDAS	CONDICION DE OCUPACION Y OCUPANTES							
		OCUPADAS				DESOCUPADAS	EN CONSTRUCCION	COLECTIVAS	
		TOTAL	CON PERSONAS PRESENTES		CON PERSONAS AUSENTES			VIVIENDAS	OCUPANTES
			VIVIENDAS	OCUPANTES					
CANTON: COTACACHI	10,245	8,960	8,263	37,081	697	1,042	222	21	134
COTACACHI	2,160	1,993	1,904	7,398	89	119	39	9	91
PERIFERIA	1,895	1,641	1,529	7,513	112	205	49	-	-
PARROQUIAS RURALES:	6,190	5,326	4,830	22,170	496	718	134	12	43
APUELA	529	479	433	1,909	46	45	5	-	-
GARCIA MORENO (LLURIMAGUA)	1,231	1,036	946	4,652	90	165	20	10	30
IMANTAG	1,212	1,054	989	4,653	65	129	28	1	7
PEÑAHERRERA	674	536	464	1,993	72	118	19	1	6
PLAZA GUTIERREZ (CALVARIO)	201	173	154	653	19	25	3	-	-
QUIROGA	1,457	1,328	1,267	5,561	61	108	21	-	-
6 DE JULIO DE CUELLAJE	621	486	382	1,903	104	101	34	-	-
VACAS GALINDO (EL CHURO)	265	234	195	846	39	27	4	-	-
CANTON: OTAVALO	24,358	21,648	20,339	89,518	1,309	1,790	884	36	670
OTAVALO	8,581	7,827	7,442	30,689	385	328	408	18	276
PERIFERIA	3,470	3,001	2,777	13,194	224	343	126	-	-
PARROQUIAS RURALES:	12,307	10,820	10,120	45,635	700	1,119	350	18	394
DR. MIGUEL EGAS CABEZAS	1,130	998	928	4,228	70	84	47	1	3
EUGENIO ESPEJO (CALPAQUI)	1,584	1,412	1,296	5,906	116	113	55	4	98
GONZALEZ SUAREZ	1,508	1,256	1,192	5,316	64	210	41	1	4
PATAQUI	108	88	87	359	1	19	1	-	-
SAN JOSE DE QUICHINCHÉ	1,840	1,624	1,522	7,314	102	173	42	1	4
SAN JUAN DE ILUMAN	1,751	1,600	1,526	7,196	74	111	39	1	29
SAN PABLO	2,476	2,195	2,074	8,866	121	215	60	6	240
SAN RAFAEL	1,418	1,227	1,125	4,754	102	134	55	2	8
SELVA ALEGRE	492	420	370	1,696	50	60	10	2	8
CANTON: PIMAMPIRO	4,507	3,708	3,327	12,942	381	738	58	3	9
PIMAMPIRO	1,493	1,386	1,282	4,648	104	76	29	2	6
PERIFERIA	1,184	897	821	3,538	76	270	17	-	-
PARROQUIAS RURALES:	1,830	1,425	1,224	4,756	201	392	12	1	3
CHUGA	462	375	314	1,271	61	85	2	-	-
MARIANO ACOSTA	724	598	515	1,923	83	120	5	1	3
SAN FRANCISCO DE SIGSIPAMBA	644	452	395	1,562	57	187	5	-	-
CANTON: SAN MIGUEL DE URQUQUI	4,854	3,968	3,493	14,369	475	773	107	6	12
URQUQUI	817	728	700	2,791	28	61	26	2	5
PERIFERIA	578	473	397	1,703	76	86	19	-	-
PARROQUIAS RURALES:	3,459	2,767	2,396	9,875	371	626	62	4	7
CAHUASQUI	752	543	469	1,874	74	198	11	-	-
LA MERCED DE BUENOS AIRES	541	474	351	1,555	123	53	11	3	5
PABLO ARENAS	689	505	476	2,043	29	173	10	1	2
SAN BLAS	934	767	685	2,800	82	145	22	-	-
TUMBABIRO	543	478	415	1,603	63	57	8	-	-
PROVINCIA: LOJA	124,947	102,029	93,320	400,820	8,709	19,801	2,857	260	4,004
CANTON: LOJA	51,724	44,888	41,450	173,145	3,438	5,441	1,282	113	1,923
LOJA	31,705	30,004	28,466	116,853	1,538	814	809	78	1,670
PERIFERIA	6,755	5,402	5,063	23,635	339	1,122	224	7	104
PARROQUIAS RURALES:	13,264	9,482	7,921	32,657	1,561	3,505	249	28	149
CHANTACO	619	415	358	1,315	57	196	8	-	-
CHUQUIRIBAMBA	1,277	939	752	2,641	187	321	16	1	4
EL CISNE	911	548	429	1,522	119	339	22	2	10
GUALEL	889	669	616	2,275	53	204	16	-	-
JIMBILLA	503	328	291	1,276	37	174	1	-	-
MALACATOS (VALLADOLID)	2,472	2,021	1,455	6,249	566	378	67	6	43
SAN LUCAS	1,786	1,027	946	4,293	81	732	26	1	3
SAN PEDRO DE VILCABAMBA	498	403	303	1,267	100	91	3	1	1
SANTIAGO	755	444	419	1,562	25	302	7	2	18
TAQUIL (MIGUEL RIOFRÍO)	1,147	802	744	3,323	58	321	24	-	-
VILCABAMBA (VICTORIA)	1,451	1,157	984	4,094	173	240	39	15	70
YANGANA (ARSENIO CASTILLO)	546	384	336	1,509	48	156	6	-	-
QUINARA	410	345	288	1,331	57	51	14	-	-
CANTON: CALVAS	7,944	6,553	6,041	27,279	512	1,234	139	18	325
CARIAMANGA	2,930	2,682	2,461	10,625	221	133	101	14	295
PERIFERIA	2,540	1,985	1,824	8,436	161	530	22	3	29
PARROQUIAS RURALES:	2,474	1,886	1,756	8,218	130	571	16	1	1
COLAISACA	861	568	500	2,206	68	289	4	-	-
EL LUCERO	597	515	498	2,440	17	76	6	-	-
UTUANA	502	345	332	1,604	13	153	4	-	-
SANGILLIN	514	458	426	1,968	32	53	2	1	1
CANTON: CATAMAYO	8,091	6,815	6,063	26,811	752	966	292	18	187
CATAMAYO (LA TOMA)	4,787	4,235	3,898	17,020	337	331	213	8	118
PERIFERIA	731	544	473	2,161	71	167	17	3	43
PARROQUIAS RURALES:	2,573	2,036	1,692	7,630	344	468	62	7	26
EL TAMBO	1,436	1,162	1,007	5,021	155	239	34	1	2
GUAYQUICHUMA	206	134	122	420	12	71	-	1	2
SAN PEDRO DE LA BENDITA	594	503	350	1,411	153	63	26	2	13
ZAMBI	337	237	213	778	24	95	2	3	9
CANTON: CELICA	3,609	3,097	2,899	13,051	198	441	58	13	307
CELICA	1,010	902	821	3,503	81	73	29	6	190
PERIFERIA	802	664	617	2,908	47	131	5	2	10
PARROQUIAS RURALES:	1,797	1,531	1,461	6,640	70	237	24	5	107
CRUZPAMBA	273	233	227	1,004	6	38	2	-	-
POZUL (SAN JUAN DE POZUL)	887	760	723	3,192	37	117	8	2	23
SABANILLA	523	443	419	1,996	24	65	12	3	84
TNTE. MAXIMILIANO RODRIGUEZ LOAIZA	114	95	92	448	3	17	2	-	-
CANTON: CHAGUARPAMBA	3,312	2,226	2,060	7,893	166	1,034	50	2	5
CHAGUARPAMBA	326	274	252	963	22	43	8	1	4
PERIFERIA	1,371	876	778	2,969	98	482	13	-	-
PARROQUIAS RURALES:	1,615	1,076	1,030	3,961	46	509	29	1	1
BUENAVISTA	490	333	322	1,318	11	149	7	1	1
EL ROSARIO	302	160	157	579	3	137	5	-	-
SANTA RUFINA	520	369	347	1,294	22	139	12	-	-
AMARILLOS	303	214	204	770	10	84	5	-	-
CANTON: ESPINDOLA	3,878	3,297	3,110	15,709	187	516	60	5	41
AMALUZA	447	357	320	1,363	37	66	21	3	25
PERIFERIA	570	480	476	2,466	4	85	5	-	-
PARROQUIAS RURALES:	2,861	2,460	2,314	11,880	146	365	34	2	16
BELLAVISTA	526	463	448	2,360	15	58	5	-	-
JIMBURA	656	544	517	2,417	27	104	6	2	16
SANTA TERESITA	446	398	390	1,919	8	46	2	-	-
27 DE ABRIL	550	459	407	2,153	52	79	12	-	-
EL INGENIO	447	387	360	1,938	27	54	6	-	-
EL AIRO	236	209	192	1,093	17	24	3	-	-
CANTON: GONZANAMA	5,740	4,401	3,771	14,953	630	1,242	90	7	34
GONZANAMA	547	471	394	1,514	77	51	21	4	25
PERIFERIA	526	370	334	1,245	36	151	5	-	-
PARROQUIAS RURALES:	4,667	3,560	3,043	12,194	517	1,040	64	3	9
CHANGAIMINA (LA LIBERTAD)	1,240	1,013	854	3,341	159	206	19	2	8
NAMBACOLA	1,807	1,413	1,173	4,867	240	367	27	-	-
PURUNUMA (EGUIGUREN)	491	330	308	1,290	22	153	7	1	1
SACAPALCA	1,129	804	708	2,696	96	314	11	-	-

CONT CUADRO N.- 27 VIVIENDAS PARTICULARES Y COLECTIVAS, POR CONDICION DE OCUPACION Y OCUPANTES, SEGUN PROVINCIA, CANTON Y PARROQUIA

PROVINCIA CANTON Y PARROQUIA	TOTAL VIVIENDAS	CONDICION DE OCUPACION Y OCUPANTES							
		OCUPADAS				DESOCUPADAS	EN CONSTRUCCION	COLECTIVAS	
		TOTAL	CON PERSONAS PRESENTES		CON PERSONAS AUSENTES			VIVIENDAS	OCUPANTES
			VIVIENDAS	OCUPANTES					
CANTON: MACARA	5,013	4,334	4,043	18,018	291	501	152	26	332
MACARA	3,013	2,738	2,574	11,244	164	145	119	11	239
PERIFERIA	931	740	666	3,100	74	172	10	9	60
PARROQUIAS RURALES:	1,069	856	803	3,674	53	184	23	6	33
LARAMA	262	204	194	975	10	57	1	-	-
LA VICTORIA	541	424	399	1,894	25	99	18	-	-
SABIANGO (LA CAPILLA)	266	228	210	805	18	28	4	6	33
CANTON: PALTAS	8,545	6,734	5,848	24,648	886	1,651	154	6	55
CATACOCCHA	1,883	1,697	1,360	5,332	337	133	49	4	37
PERIFERIA	2,327	1,773	1,525	6,217	248	525	29	-	-
PARROQUIAS RURALES:	4,335	3,264	2,963	13,099	301	993	76	2	18
CANGONAMA	507	386	368	1,383	18	119	2	-	-
GUACHANAMA	899	692	609	2,934	83	197	8	2	18
LAURO GUERRERO	739	506	457	2,041	49	227	6	-	-
ORIANGA	738	501	454	2,233	47	213	24	-	-
SAN ANTONIO	470	379	347	1,336	32	83	8	-	-
CASANGA	592	482	435	1,948	47	96	14	-	-
YAMANA	390	318	293	1,224	25	58	14	-	-
CANTON: PUYANGO	4,735	3,807	3,572	15,386	235	818	97	13	119
ALAMOR	1,120	1,028	952	3,662	76	44	40	8	107
PERIFERIA	1,248	943	896	3,992	47	284	21	-	-
PARROQUIAS RURALES:	2,367	1,836	1,724	7,732	112	490	36	5	12
CIANO	530	383	358	1,618	25	133	13	1	2
EL ARENAL	324	287	257	1,216	30	33	4	-	-
EL LIMO (MARIANA DE JESUS)	727	549	532	2,431	17	165	10	3	9
MERCADILLO	334	278	262	1,111	16	51	4	1	1
VICENTINO	452	339	315	1,356	24	108	5	-	-
CANTON: SARAGURO	11,409	7,209	6,339	27,972	870	3,843	350	7	57
SARAGURO	888	759	668	3,103	91	84	41	4	21
PERIFERIA	2,039	1,116	959	4,222	157	872	51	-	-
PARROQUIAS RURALES:	8,482	5,334	4,712	20,647	622	2,887	258	3	36
EL PARAISO DE CELEN	941	649	543	2,283	106	248	42	2	32
EL TABLON	510	244	213	880	31	255	11	-	-
LLUZHAPA	639	449	400	1,758	49	160	30	-	-
MANU	1,585	1,135	999	4,736	136	406	43	1	4
SAN ANTONIO DE QUMBE (CUMBE)	788	355	299	1,232	56	414	19	-	-
SAN PABLO DE TENTA	1,678	941	817	3,502	124	700	37	-	-
SAN SEBASTIAN DE YULUC	316	258	220	1,046	38	54	4	-	-
SELVA ALEGRE	714	498	452	2,068	46	198	18	-	-
URDANETA (PAQUISHAPA)	1,311	805	769	3,142	36	452	54	-	-
CANTON: SOZORANGA	2,529	1,840	1,714	7,957	126	659	27	3	37
SOZORANGA	261	234	216	837	18	20	5	2	25
PERIFERIA	970	671	625	3,018	46	290	8	1	12
PARROQUIAS RURALES:	1,298	935	873	4,102	62	349	14	-	-
NUEVA FATIMA	274	210	198	940	12	61	3	-	-
TACAMOROS	1,024	725	675	3,162	50	288	11	-	-
CANTON: ZAPOTILLO	3,008	2,500	2,349	10,384	151	443	44	21	556
ZAPOTILLO	530	478	438	1,812	40	30	16	8	45
PERIFERIA	444	374	355	1,592	19	53	9	8	426
PARROQUIAS RURALES:	2,034	1,648	1,556	6,980	92	360	19	7	85
CAZADEROS	536	426	390	1,733	36	103	6	1	9
GARZAREAL	396	327	317	1,424	10	63	2	4	56
LIMONES	446	340	329	1,360	11	103	2	1	10
PALETILLAS	656	555	520	2,463	35	91	9	1	10
CANTON: PINDAL	1,904	1,647	1,576	7,342	71	237	18	2	9
PINDAL	359	335	309	1,317	26	17	5	2	9
PERIFERIA	865	722	695	3,284	27	136	7	-	-
PARROQUIAS RURALES:	680	590	572	2,741	18	84	6	-	-
CHAQUINAL	266	232	222	1,095	10	33	1	-	-
12 DE DICIEMBRE	414	358	350	1,646	8	51	5	-	-
CANTON: QUILANGA	1,467	1,164	1,089	4,573	75	284	15	4	9
QUILANGA	284	234	201	714	33	39	9	2	7
PERIFERIA	681	511	488	2,092	23	167	3	-	-
PARROQUIAS RURALES:	502	419	400	1,767	19	78	3	2	2
FUNDOCHAMBA	137	113	104	422	9	22	2	-	-
SAN ANTONIO DE LAS ARADAS	365	306	296	1,345	10	56	1	2	2
CANTON: OLMEDO	2,039	1,517	1,396	5,699	121	491	29	2	8
OLMEDO	234	208	156	615	52	21	3	2	8
PERIFERIA	1,357	996	947	4,015	49	336	25	-	-
PARROQUIAS RURALES:	448	313	293	1,069	20	134	1	-	-
LA TINGUE	448	313	293	1,069	20	134	1	-	-
PROVINCIA: LOS RIOS	168,539	151,668	145,726	647,586	5,942	10,254	6,454	163	2,592
CANTON: BABAHYO	34,733	31,721	30,522	132,049	1,199	1,751	1,234	27	775
BABAHYO	20,267	18,684	18,028	76,115	656	837	723	23	754
PERIFERIA	1,723	1,543	1,478	6,616	65	120	60	-	-
PARROQUIAS RURALES:	12,743	11,494	11,016	49,318	478	794	451	4	21
CARACOL	1,032	929	871	4,187	58	53	50	-	-
FEBRES CORDERO (LAS JUNTAS)	4,286	3,853	3,701	15,726	152	302	130	1	7
PIMOCHA	4,278	3,827	3,693	17,448	134	285	165	1	3
LA UNION	3,147	2,885	2,751	11,957	134	154	106	2	11
CANTON: BABA	8,848	7,950	7,759	35,169	191	568	326	4	16
BABA	982	885	865	3,880	20	39	55	3	13
PERIFERIA	3,003	2,681	2,638	12,131	43	193	129	-	-
PARROQUIAS RURALES:	4,863	4,384	4,256	19,158	128	336	142	1	3
GUARE	2,760	2,505	2,426	10,765	79	191	64	-	-
ISLA DE BEJUCAL	2,103	1,879	1,830	8,393	49	145	78	1	3
CANTON: MONTALVO	5,461	4,841	4,627	20,031	214	432	181	7	36
MONTALVO	2,596	2,350	2,265	9,400	85	125	115	6	27
PERIFERIA	2,865	2,491	2,362	10,631	129	307	66	1	9
CANTON: PUEBLOVIEJO	7,393	6,643	6,482	29,403	161	448	297	5	17
PUEBLOVIEJO	1,654	1,547	1,515	6,726	32	50	55	2	9
PERIFERIA	1,212	1,020	992	4,504	28	145	44	3	8
PARROQUIAS RURALES:	4,527	4,076	3,975	18,173	101	253	198	-	-
PUERTO PECHICHE	1,014	889	873	4,043	16	91	34	-	-
SAN JUAN	3,513	3,187	3,102	14,130	85	162	164	-	-
CANTON: QUEVEDO	36,729	33,314	31,953	139,223	1,361	1,680	1,703	32	567
QUEVEDO	31,895	28,961	27,796	119,829	1,165	1,348	1,556	30	550
PERIFERIA	1,889	1,680	1,606	7,398	74	156	51	2	17
PARROQUIAS RURALES:	2,945	2,673	2,551	11,996	122	176	96	-	-
SAN CARLOS	2,099	1,894	1,796	8,283	98	129	76	-	-
LA ESPERANZA	846	779	755	3,713	24	47	20	-	-
CANTON: URDANETA	7,043	6,242	5,947	25,779	295	527	269	5	33
CATARAMA	1,321	1,207	1,165	5,233	42	35	77	2	6
PERIFERIA	576	541	533	2,329	8	31	4	-	-
PARROQUIAS RURALES:	5,146	4,494	4,249	18,217	245	461	188	3	27
RICAUENTE	5,146	4,494	4,249	18,217	245	461	188	3	27

CONT. CUADRO N. - 27 VIVIENDAS PARTICULARES Y COLECTIVAS, POR CONDICION DE OCUPACION Y OCUPANTES, SEGUN PROVINCIA, CANTON Y PARROQUIA

PROVINCIA CANTON Y PARROQUIA	TOTAL VIVIENDAS	CONDICION DE OCUPACION Y OCUPANTES							
		OCUPADAS				DESOCUPADAS	EN CONSTRUCCION	COLECTIVAS	
		TOTAL	CON PERSONAS PRESENTES		CON PERSONAS AUSENTES			VIVIENDAS	OCUPANTES
			VIVIENDAS	OCUPANTES					
CANTON: VENTANAS	18,791	16,663	15,944	71,017	719	1,371	739	18	128
VENTANAS	8,436	7,604	7,330	32,330	274	393	431	8	95
PERIFERIA	1,784	1,522	1,397	6,437	125	185	77	-	-
PARROQUIAS RURALES:	8,571	7,537	7,217	32,250	320	793	231	10	33
QUINSALOMA	3,411	3,059	2,932	13,138	127	264	84	4	12
ZAPOTAL	5,160	4,478	4,285	19,112	193	529	147	6	21
CANTON: VINCES	15,296	13,843	13,492	61,390	351	845	596	12	175
VINCES	6,202	5,608	5,424	23,971	184	239	346	9	157
PERIFERIA	5,488	4,922	4,813	22,629	109	418	145	3	18
PARROQUIAS RURALES:	3,606	3,313	3,255	14,790	58	188	105	-	-
ANTONIO SOTOMAYOR	3,606	3,313	3,255	14,790	58	188	105	-	-
CANTON: PALENQUE	5,557	4,800	4,554	20,647	246	575	180	2	11
PALENQUE	1,356	1,129	1,035	4,776	94	106	120	1	7
PERIFERIA	4,201	3,671	3,519	15,871	152	469	60	1	4
CANTON: BUENA FE	11,755	10,566	10,104	47,228	462	740	432	17	133
SAN JACINTO DE BUENA FE	6,720	6,126	5,911	27,458	215	249	342	3	58
PERIFERIA	2,907	2,520	2,379	11,097	141	325	56	6	33
PARROQUIAS RURALES:	2,128	1,920	1,814	8,673	106	166	34	8	42
PATRICIA PILAR	2,128	1,920	1,814	8,673	106	166	34	8	42
CANTON: VALENCIA	8,218	7,401	6,971	32,226	430	585	205	27	644
VALENCIA	2,348	2,180	2,099	9,233	81	85	82	1	2
PERIFERIA	5,870	5,221	4,872	22,993	349	500	123	26	642
CANTON: MOCACHE	8,715	7,684	7,371	33,424	313	732	292	7	57
MOCACHE	1,484	1,303	1,235	5,491	68	79	101	1	2
PERIFERIA	7,231	6,381	6,136	27,933	245	653	191	6	55
PROVINCIA: MANABI	301,533	262,850	252,111	1,181,485	10,739	31,139	7,230	314	4,540
CANTON: PORTOVIEJO	59,755	53,456	51,538	236,765	1,918	4,679	1,552	68	1,665
PORTOVIEJO	41,798	38,732	37,454	170,346	1,278	2,014	995	57	1,501
PERIFERIA	4,103	3,392	3,298	15,913	94	578	133	-	-
PARROQUIAS RURALES:	13,854	11,332	10,786	50,506	546	2,087	424	11	164
ABDON CALDERON	3,231	2,746	2,658	12,502	88	379	104	2	9
ALHAJUELA (BAJO GRANDE)	869	747	716	3,280	31	99	21	2	5
CRUCITA	3,385	2,609	2,349	11,046	260	627	145	4	22
PUEBLO NUEVO	781	596	585	2,799	11	143	40	2	5
RIOCHICO (RIO CHICO)	2,814	2,327	2,247	10,104	80	411	75	1	123
SAN PLACIDO	2,020	1,698	1,636	8,039	62	296	26	-	-
CHIRIJOS	754	609	595	2,736	14	132	13	-	-
CANTON: BOLIVAR	8,567	7,514	7,207	35,514	307	868	174	11	113
CALCETA	3,284	3,057	2,934	14,228	123	155	66	6	68
PERIFERIA	3,727	3,171	3,017	15,068	154	486	68	2	39
PARROQUIAS RURALES:	1,556	1,286	1,256	6,218	30	227	40	3	6
MEMBRILLO	965	785	765	3,914	20	158	21	1	2
QUIROGA	591	501	491	2,304	10	69	19	2	4
CANTON: CHONE	29,134	25,670	24,507	117,261	1,163	2,931	505	28	373
CHONE	10,887	10,092	9,709	45,183	383	521	251	23	343
PERIFERIA	5,700	4,858	4,582	22,519	276	753	86	3	27
PARROQUIAS RURALES:	12,547	10,720	10,216	49,559	504	1,657	168	2	3
BOYACA	1,259	1,072	1,033	4,879	39	173	14	-	-
CANUTO	2,404	2,092	2,011	9,804	81	277	34	1	2
CONVENTO	1,572	1,323	1,227	6,158	96	230	19	-	-
CHIBUNGA	1,605	1,317	1,229	6,512	88	269	19	-	-
ELOY ALFARO	1,955	1,665	1,588	7,471	77	258	31	1	1
RICAUATE	1,995	1,724	1,647	8,030	77	247	24	-	-
SAN ANTONIO	1,757	1,527	1,481	6,705	46	203	27	-	-
CANTON: EL CARMEN	17,378	15,514	14,702	69,952	812	1,560	296	8	46
EL CARMEN	7,888	7,338	7,015	33,357	323	375	171	4	25
PERIFERIA	6,691	5,842	5,494	26,139	348	763	82	4	21
PARROQUIAS RURALES:	2,799	2,334	2,193	10,456	141	422	43	-	-
WILFRIDO LOOR MOREIRA	1,263	1,030	963	4,657	67	221	12	-	-
SAN PEDRO DE SUMA	1,536	1,304	1,230	5,799	74	201	31	-	-
CANTON: FLAVIO ALFARO	6,489	5,597	5,328	25,382	269	794	96	2	8
FLAVIO ALFARO	1,193	1,072	1,005	4,540	67	91	30	-	-
PERIFERIA	3,652	3,103	2,952	14,102	151	498	49	2	8
PARROQUIAS RURALES:	1,644	1,422	1,371	6,740	51	205	17	-	-
SAN FRANCISCO DE NOVILLO	720	637	612	3,189	25	81	2	-	-
ZAPALLO	924	785	759	3,551	26	124	15	-	-
CANTON: JIPIJAPA	19,072	14,933	14,337	65,645	596	3,681	445	13	151
JIPIJAPA	8,801	7,788	7,502	35,953	286	737	270	6	125
PERIFERIA	2,817	2,003	1,911	8,791	92	761	52	1	1
PARROQUIAS RURALES:	7,454	5,142	4,924	20,901	218	2,183	123	6	25
AMERICA	1,162	776	756	2,903	20	378	8	-	-
EL ANEGADO	2,109	1,541	1,460	6,369	81	540	27	1	3
JULCUY	633	447	426	1,994	21	168	18	-	-
LA UNION	762	500	482	1,974	18	243	19	-	-
MEMBRILLAL	328	261	255	1,026	6	65	2	-	-
PEDRO PABLO GOMEZ	1,349	889	867	3,515	22	448	12	-	-
PUERTO DE CAYO	1,111	728	678	3,120	50	341	37	5	22
CANTON: JUNIN	4,276	3,751	3,670	18,479	81	456	66	3	12
JUNIN	1,014	936	916	4,313	20	46	30	2	7
PERIFERIA	3,262	2,815	2,754	14,166	61	410	36	1	5
CANTON: MANTA	47,546	43,659	41,933	190,812	1,726	2,471	1,334	82	1,510
MANTA	45,051	41,553	39,984	181,602	1,569	2,164	1,254	80	1,503
PERIFERIA	1,371	1,184	1,116	5,296	68	148	39	-	-
PARROQUIAS RURALES:	1,124	922	833	3,914	89	159	41	2	7
SAN LORENZO	569	482	419	1,937	63	62	25	-	-
SANTA MARIANITA	555	440	414	1,977	26	97	16	2	7
CANTON: MONTECRISTI	11,253	9,633	9,228	43,348	405	1,081	529	10	52
MONTECRISTI	3,631	3,289	3,145	14,599	144	221	115	6	37
PERIFERIA	7,108	5,876	5,630	26,680	246	824	405	3	13
PARROQUIAS RURALES:	514	468	453	2,069	15	36	9	1	2
LA PILA	514	468	453	2,069	15	36	9	1	2
CANTON: PAJAN	10,495	8,533	8,232	35,928	301	1,793	161	8	24
PAJAN	1,725	1,521	1,451	6,046	70	160	40	4	14
PERIFERIA	1,948	1,419	1,363	5,851	56	512	17	-	-
PARROQUIAS RURALES:	6,822	5,593	5,418	24,031	175	1,121	104	4	10
CAMPOZANO (LA PALMA DE PAJAN)	2,472	2,008	1,963	8,581	45	428	35	1	1
CASCOL	2,185	1,652	1,581	7,047	71	492	40	1	2
GAULE	973	862	819	3,467	43	95	14	2	7
LASCANO	1,192	1,071	1,055	4,936	16	106	15	-	-
CANTON: PICHINCHA	7,148	6,201	5,871	29,830	330	839	105	3	115
PICHINCHA	875	811	760	3,599	51	45	19	-	-
PERIFERIA	3,237	2,801	2,688	14,090	113	396	37	3	115
PARROQUIAS RURALES:	3,036	2,589	2,423	12,141	166	398	49	-	-
BARRAGANETE	1,799	1,514	1,377	6,946	137	264	21	-	-
SAN SEBASTIAN	1,237	1,075	1,046	5,195	29	134	28	-	-

CONT CUADRO N.- 27 VIVIENDAS PARTICULARES Y COLECTIVAS, POR CONDICION DE OCUPACION Y OCUPANTES, SEGUN PROVINCIA, CANTON Y PARROQUIA

PROVINCIA CANTON Y PARROQUIA	TOTAL VIVIENDAS	CONDICION DE OCUPACION Y OCUPANTES							
		OCUPADAS				DESOCUPADAS	EN CONSTRUCCION	COLECTIVAS	
		TOTAL	CON PERSONAS PRESENTES		CON PERSONAS AUSENTES			VIVIENDAS	OCUPANTES
CANTON: ROCAFUERTE	7,496	6,453	6,301	29,301	152	840	200	3	20
ROCAFUERTE	2,020	1,837	1,793	8,329	44	117	63	3	20
PERIFERIA	5,476	4,616	4,508	20,972	108	723	137	-	-
CANTON: SANTA ANA	11,372	9,514	9,153	45,259	361	1,595	254	9	28
SANTA ANA DE VUELTA LARGA	1,885	1,731	1,687	7,983	44	102	50	2	5
PERIFERIA	3,394	2,789	2,706	13,232	83	536	69	-	-
PARROQUIAS RURALES:	6,093	4,994	4,760	24,044	234	997	135	7	23
AYACUCHO	1,763	1,411	1,347	6,567	64	290	61	1	2
HONORATO VASQUEZ	1,592	1,259	1,172	6,132	87	293	39	1	3
LA UNION	1,538	1,304	1,246	6,274	58	214	18	2	6
SAN PABLO	1,200	1,020	995	5,071	25	160	17	3	12
CANTON: SUCRE	14,874	12,681	11,887	52,112	794	1,865	315	13	46
BAHIA DE CARAQUEZ	5,628	4,984	4,652	19,658	332	537	95	12	45
PERIFERIA	1,366	1,124	1,073	5,008	51	225	17	-	-
PARROQUIAS RURALES:	7,880	6,573	6,162	27,446	411	1,103	203	1	1
CHARAPOTO	4,895	3,922	3,683	16,235	239	819	153	1	1
SAN ISIDRO	2,985	2,651	2,479	11,211	172	284	50	-	-
CANTON: TOSAGUA	8,258	7,157	6,957	33,849	200	903	192	6	73
TOSAGUA	1,986	1,814	1,769	8,361	45	96	71	5	63
PERIFERIA	4,065	3,410	3,286	16,326	124	583	72	-	-
PARROQUIAS RURALES:	2,207	1,933	1,902	9,162	31	224	49	1	10
BACHILLERO	919	817	799	3,824	18	80	21	1	10
ANGEL PEDRO GILER	1,288	1,116	1,103	5,338	13	144	28	-	-
CANTON: 24 DE MAYO	8,008	6,425	6,246	28,268	179	1,455	125	3	26
SUCRE	1,143	1,009	986	4,415	23	96	38	-	-
PERIFERIA	2,412	1,877	1,835	8,450	42	513	22	-	-
PARROQUIAS RURALES:	4,453	3,539	3,425	15,403	114	846	65	3	26
BELLAVISTA	1,470	1,201	1,156	5,299	45	245	24	-	-
NOBOA	2,004	1,498	1,442	6,264	56	475	28	3	26
ARQ. SIXTO DURAN BALLEN	979	840	827	3,840	13	126	13	-	-
CANTON: PEDERNALES	11,713	9,674	9,219	46,825	455	1,700	326	13	51
PEDERNALES	3,554	3,197	3,086	15,349	111	169	185	3	15
PERIFERIA	2,802	2,274	2,143	11,355	131	476	46	-	26
PARROQUIAS RURALES:	5,357	4,203	3,990	20,121	213	1,055	95	4	10
COJIMIES	3,498	2,639	2,475	12,115	164	778	78	3	9
10 DE AGOSTO	1,269	1,042	1,006	5,403	36	215	11	1	1
ATAHUALPA	590	522	509	2,603	13	62	6	-	-
CANTON: OLMEDO	2,543	2,123	2,067	9,235	56	368	49	3	8
OLMEDO	572	490	469	1,907	21	63	16	3	8
PERIFERIA	1,971	1,633	1,598	7,328	35	305	33	-	-
CANTON: PUERTO LOPEZ	4,201	3,621	3,457	16,587	164	382	189	9	39
PUERTO LOPEZ	1,830	1,698	1,610	7,692	88	72	54	6	28
PERIFERIA	253	209	204	959	5	41	3	-	-
PARROQUIAS RURALES:	2,118	1,714	1,643	7,936	71	269	132	3	11
MACHALILLA	1,052	899	859	4,348	40	85	66	2	6
SALANGO	1,066	815	784	3,588	31	184	66	1	5
CANTON: JAMA	4,129	3,882	3,808	20,211	74	200	45	2	19
JAMA	991	943	925	4,716	18	33	14	1	3
PERIFERIA	3,138	2,939	2,883	15,495	56	167	31	1	16
CANTON: JARAMIJO	2,473	2,235	2,170	11,846	65	96	135	7	121
JARAMIJO	2,327	2,109	2,046	11,236	63	86	132	-	-
PERIFERIA	146	126	124	610	2	10	3	7	121
CANTON: SAN VICENTE	5,353	4,624	4,293	19,076	331	582	137	10	40
SAN VICENTE	2,218	2,036	1,890	8,263	146	124	57	1	6
PERIFERIA	1,394	1,141	1,061	4,761	80	216	37	-	-
PARROQUIAS RURALES:	1,741	1,447	1,342	6,052	105	242	43	9	34
CANOA	1,741	1,447	1,342	6,052	105	242	43	9	34
PROVINCIA: MORONA SANTIAGO	33,763	27,597	23,843	113,087	3,754	5,021	1,033	112	2,325
CANTON: MORONA	8,718	7,442	6,722	30,735	720	967	269	40	644
MACAS	3,909	3,612	3,351	13,236	261	170	107	20	366
PERIFERIA	176	125	94	437	31	37	11	3	15
PARROQUIAS RURALES:	4,633	3,705	3,277	17,062	428	760	151	17	263
ALSHI	179	159	85	337	74	17	3	-	-
GENERAL PROAÑO	413	327	262	1,163	65	68	17	1	12
SAN ISIDRO	271	200	182	755	18	57	14	-	-
SEVILLA DON BOSCO	2,118	1,817	1,685	9,527	132	227	68	6	173
SINAI	295	209	179	822	30	75	8	3	15
ZUÑA (ZUÑAC)	73	61	46	197	15	4	5	3	37
CUCHAENTZA	470	320	282	1,443	38	130	20	-	-
SAN JOSE DE MORONA	442	337	303	1,543	34	98	4	3	18
RIO BLANCO	372	275	253	1,275	22	84	12	1	8
CANTON: GUALAQUIZA	5,329	4,110	3,242	14,737	868	1,082	126	11	551
GUALAQUIZA	1,754	1,535	1,372	5,927	163	163	48	8	409
PERIFERIA	860	585	403	1,878	182	253	21	1	5
PARROQUIAS RURALES:	2,715	1,990	1,467	6,932	523	666	57	2	137
AMAZONAS (ROSARIO DE CUYES)	237	162	86	351	76	69	6	-	-
BERMEJOS	298	145	82	327	63	146	7	-	-
BOMBOIZA	887	770	683	3,581	87	107	9	1	133
CHIGUINDA	351	193	161	681	32	153	4	1	4
EL ROSARIO	283	190	142	643	48	72	21	-	-
NUOVA TARQUI	186	169	115	529	54	16	1	-	-
SAN MIGUEL DE CUYES	216	165	53	163	112	44	7	-	-
EL IDEAL	257	196	145	657	51	59	2	-	-
CANTON: LIMON-INDANZA	3,550	2,697	2,261	10,142	436	716	129	8	50
GENERAL LEONIDAS PLAZA GUTIERREZ	982	898	817	3,408	81	48	29	7	35
PERIFERIA	343	192	152	574	40	148	3	-	-
PARROQUIAS RURALES:	2,225	1,607	1,292	6,160	315	520	97	1	15
INDANZA	392	274	209	873	65	95	22	1	15
SAN ANTONIO	366	208	182	874	26	141	17	-	-
SAN MIGUEL DE CONCHAY	799	630	494	2,597	136	132	37	-	-
SANTA SUSANA DE CHIVIAZA	348	246	186	812	60	86	16	-	-
YUNGANZA	320	249	221	1,004	28	66	5	-	-
CANTON: PALORA	1,881	1,588	1,398	6,305	190	237	54	2	12
PALORA (METZERA)	823	732	678	2,790	54	66	23	2	12
PERIFERIA	233	166	139	663	27	57	10	-	-
PARROQUIAS RURALES:	825	690	581	2,852	109	114	21	-	-
ARAPICOS	160	137	113	544	24	17	6	-	-
CUMANDA	102	100	74	319	26	2	-	-	-
SANGAY	341	262	235	1,205	27	67	12	-	-
16 DE AGOSTO	222	191	159	784	32	28	3	-	-
CANTON: SANTIAGO	3,063	2,345	2,010	9,349	335	632	75	11	492
SANTIAGO DE MENDEZ	603	544	479	1,848	65	44	12	3	25
PERIFERIA	264	172	136	650	36	85	7	-	-
PARROQUIAS RURALES:	2,196	1,629	1,395	6,851	234	503	56	8	467
COPAL	254	125	106	498	19	117	10	2	30
CHUPIANZA	219	136	119	573	17	80	3	-	-
PATUCA	471	356	288	1,481	68	95	18	2	264
SAN LUIS DE EL ACHO	180	139	117	526	22	39	2	-	-
SANTIAGO	470	385	345	1,782	40	69	12	4	173
TAYUZA	369	305	270	1,197	35	59	5	-	-
SAN FRANCISCO DE CHINIMBIMI	233	183	150	794	33	44	6	-	-

CONT CUADRO N. - 27 VIVIENDAS PARTICULARES Y COLECTIVAS, POR CONDICION DE OCUPACION Y OCUPANTES, SEGUN PROVINCIA, CANTON Y PARROQUIA

PROVINCIA CANTON Y PARROQUIA	TOTAL VIVIENDAS	CONDICION DE OCUPACION Y OCUPANTES							
		OCUPADAS				DESOCUPADAS	EN CONSTRUCCION	COLECTIVAS	
		TOTAL	CON PERSONAS PRESENTES		CON PERSONAS AUSENTES			VIVIENDAS	OCUPANTES
			VIVIENDAS	OCUPANTES					
CANTON: SUCUA	4,175	3,393	3,029	14,240	364	586	176	20	172
SUCUA	1,804	1,570	1,455	6,160	115	127	90	17	150
PERIFERIA	1,020	776	682	3,681	94	204	38	2	20
PARROQUIAS RURALES:	1,351	1,047	892	4,399	155	255	48	1	2
ASUNCION	281	248	201	1,167	47	21	12	-	-
HUAMBI	801	590	537	2,546	53	183	28	-	-
SANTA MARIANITA DE JESUS	269	209	154	686	55	51	8	1	2
CANTON: HUAMBOYA	1,532	1,298	1,052	5,876	246	175	56	3	89
HUAMBOYA	220	189	149	723	40	19	11	1	3
PERIFERIA	284	227	196	1,127	31	51	6	-	-
PARROQUIAS RURALES:	1,028	882	707	4,026	175	105	39	2	86
CHIGUAZA	1,028	882	707	4,026	175	105	39	2	86
CANTON: SAN JUAN BOSCO	1,236	920	711	3,088	209	253	58	5	43
SAN JUAN BOSCO	364	297	253	1,033	44	36	30	1	9
PERIFERIA	344	245	168	746	77	90	9	-	-
PARROQUIAS RURALES:	528	378	290	1,309	88	127	19	4	34
PAN DE AZUCAR	130	86	66	286	20	42	2	-	-
SAN CARLOS DE LIMON	140	100	82	402	18	31	6	3	24
SAN JACINTO DE WAKAMBEIS	99	73	51	189	22	17	9	-	-
SANTIAGO DE PANANZA	159	119	91	432	28	37	2	1	10
CANTON: TAISHA	2,816	2,553	2,306	12,848	247	215	38	10	230
TAISHA	217	172	142	604	30	34	7	4	181
PERIFERIA	762	692	627	3,735	65	61	7	2	24
PARROQUIAS RURALES:	1,837	1,689	1,537	8,509	152	120	24	4	25
HUASAGA	391	382	379	2,086	3	5	3	1	2
MACUMA	666	627	547	2,902	80	32	7	-	-
TUTINENTZA	780	680	611	3,521	69	83	14	3	23
CANTON: LOGROÑO	1,108	972	878	4,579	94	99	35	2	42
LOGROÑO	295	244	226	1,017	18	31	20	-	-
PERIFERIA	205	164	146	749	18	37	4	-	-
PARROQUIAS RURALES:	608	564	506	2,813	58	31	11	2	42
YAUPI	316	298	263	1,487	35	12	4	2	42
SHIMPIS	292	266	243	1,326	23	19	7	-	-
CANTON: PABLO VI	355	279	234	1,188	45	59	17	-	-
PABLO VI	189	139	113	536	26	35	15	-	-
PERIFERIA	166	140	121	652	19	24	2	-	-
PROVINCIA: NAPO	20,739	17,557	14,918	77,283	2,639	2,243	811	128	1,856
CANTON: TENA	11,259	9,732	8,588	45,128	1,144	1,004	471	52	879
TENA	4,898	4,428	3,861	16,183	587	190	256	24	486
PERIFERIA	1,087	981	897	6,296	84	76	30	-	-
PARROQUIAS RURALES:	5,274	4,323	3,830	22,649	493	738	185	28	393
AHUANO	1,229	1,006	786	4,719	220	150	69	4	54
CHONTAPUNTA	1,189	1,102	1,022	6,140	80	73	9	5	158
PANO	231	184	155	913	29	40	7	-	-
PUERTO MISAHUALLI	1,077	760	756	4,220	4	284	17	16	149
PUERTO NAPO	993	818	735	4,362	83	119	54	2	27
TALAG	555	453	376	2,295	77	72	29	1	5
CANTON: ARCHIDONA	4,509	3,861	3,217	18,382	644	505	135	8	169
ARCHIDONA	1,051	975	924	4,121	51	39	33	4	84
PERIFERIA	782	701	620	4,053	81	72	8	1	47
PARROQUIAS RURALES:	2,676	2,185	1,673	10,208	512	394	94	3	38
COTUNDO	1,873	1,542	1,127	6,766	415	246	83	2	27
SAN PABLO DE USHPAYACU	803	643	546	3,442	97	148	11	1	11
CANTON: EL CHACO	2,198	1,746	1,337	5,957	409	357	75	20	176
EL CHACO	943	812	698	2,914	114	74	45	12	86
PERIFERIA	137	109	100	505	9	22	6	-	-
PARROQUIAS RURALES:	1,118	825	539	2,538	286	261	24	8	90
GONZALO DIAZ DE PINEDA	199	168	80	333	88	21	6	4	52
LINARES	98	57	41	195	16	41	-	-	-
OYACACHI	230	145	87	477	58	73	9	3	36
SANTA ROSA	426	328	233	1,048	95	92	6	-	-
SARDINAS	165	127	98	485	29	34	3	1	2
CANTON: QUIJOS	1,888	1,470	1,204	4,980	266	302	73	43	525
BAEZA	411	334	294	1,195	40	34	39	4	25
PERIFERIA	131	100	67	279	33	30	-	1	168
PARROQUIAS RURALES:	1,346	1,036	843	3,506	193	238	34	38	332
COSANGA	247	195	138	569	57	46	1	5	77
CUYUJA	185	119	115	521	4	58	5	3	23
PAPALLACTA	254	195	164	657	31	34	7	18	149
SAN FRANCISCO DE BORJA	660	527	426	1,759	101	100	21	12	83
SUMACO	-	-	-	-	-	-	-	-	-
CANTON: CARLOS JULIO AROSEMENA TOLA	885	748	572	2,836	176	75	57	5	107
CARLOS JULIO AROSEMENA TOLA	175	157	144	652	13	10	5	3	13
PERIFERIA	710	591	428	2,184	163	65	52	2	94
PROVINCIA: PASTAZA	16,783	14,876	13,212	59,646	1,664	1,386	454	67	2,133
CANTON: PASTAZA	12,663	11,320	10,026	44,318	1,294	978	317	48	1,194
FUYO	7,166	6,570	6,072	23,928	498	381	188	27	504
PERIFERIA	520	398	344	1,526	54	90	31	1	7
PARROQUIAS RURALES:	4,977	4,352	3,610	18,864	742	507	98	20	683
CANELOS	347	309	269	1,608	40	32	5	1	36
DIEZ DE AGOSTO	283	251	169	884	82	25	6	1	2
FATIMA	267	218	171	755	47	40	7	2	11
MONTALVO (ANDOAS)	731	659	592	3,238	67	63	6	3	195
POMONA	84	71	63	257	8	11	2	-	-
RIO CORRIENTES	32	29	29	173	-	2	-	1	13
RIO TIGRE	111	96	88	463	8	8	1	6	219
SARAYACU	514	456	374	2,188	82	55	1	2	7
SIMON BOLIVAR	1,065	978	808	4,238	170	69	18	-	-
TARQUI	453	370	327	1,724	43	59	24	-	-
TENIENTE HUGO ORTIZ	243	201	165	834	36	35	6	1	1
VERACRUZ (INDILLAMA)	471	395	317	1,320	78	65	11	-	-
EL TRIUNFO	376	319	238	1,182	81	43	11	3	199
CANTON: MERA	2,224	1,870	1,742	7,340	128	247	100	7	748
MERA	206	187	172	669	15	13	6	-	-
PERIFERIA	213	90	75	335	15	96	25	2	62
PARROQUIAS RURALES:	1,805	1,593	1,495	6,336	98	138	69	5	686
MADRE TIERRA	257	227	218	1,082	9	24	6	-	-
SHELL	1,548	1,366	1,277	5,254	89	114	63	5	686
CANTON: SANTA CLARA	839	735	610	2,964	125	83	16	5	65
SANTA CLARA	284	246	215	986	31	26	8	4	14
PERIFERIA	555	489	395	1,978	94	57	8	1	51
CANTON: ARAJUNO	1,057	951	834	5,024	117	78	21	7	126
ARAJUNO	191	151	139	789	12	26	13	1	2
PERIFERIA	435	388	304	1,971	84	44	2	1	5
PARROQUIAS RURALES:	431	412	391	2,264	21	8	6	5	119
CURARAY	431	412	391	2,264	21	8	6	5	119

CONT CUADRO N.- 27 VIVIENDAS PARTICULARES Y COLECTIVAS, POR CONDICION DE OCUPACION Y OCUPANTES, SEGUN PROVINCIA, CANTON Y PARROQUIA

PROVINCIA CANTON Y PARROQUIA	TOTAL VIVIENDAS	CONDICION DE OCUPACION Y OCUPANTES							
		OCUPADAS				DESOCUPADAS	EN CONSTRUCCION	COLECTIVAS	
		TOTAL	CON PERSONAS PRESENTES		CON PERSONAS AUSENTES			VIVIENDAS	OCUPANTES
			VIVIENDAS	OCUPANTES					
PROVINCIA: PICHINCHA	709,088	644,246	610,668	2,370,525	33,578	41,941	21,896	1,005	18,174
CANTON: QUITO	555,928	509,459	484,074	1,825,586	25,385	29,037	16,669	763	14,171
QUITO	419,845	394,102	376,054	1,387,930	18,048	16,031	9,113	599	11,352
PERIFERIA	4,408	3,447	3,123	13,707	324	686	271	4	94
PARROQUIAS RURALES:	131,675	111,910	104,897	423,949	7,013	12,320	7,285	160	2,725
ALANGASI	4,982	4,333	4,152	17,212	181	366	273	10	110
AMAGUANA	7,054	5,883	5,497	23,066	386	681	480	10	518
ATAHUALPA (HABASPAMBA)	1,707	1,071	908	1,864	77	120	21	1	2
CALACALI	1,317	1,071	908	1,864	77	120	21	1	2
CALDERON (CARAPUNGO)	27,636	22,011	21,018	84,663	993	3,435	2,175	15	185
CONOCOTO	15,774	13,636	13,044	52,464	592	1,046	1,066	26	673
CUMBAYA	6,112	5,598	5,336	20,926	262	262	239	13	152
CHAVEZPAMBA	314	273	237	862	36	37	3	1	3
CHECA (CHILPA)	2,018	1,879	1,794	7,310	85	98	36	5	23
EL QUINCHE	3,861	3,482	3,251	12,813	231	282	91	6	57
GUALEA	659	554	502	2,121	52	99	6	1	7
GUANGOPOL	613	528	491	2,284	37	58	27	1	106
GUAYLLABAMBA	3,819	3,406	3,124	12,119	282	270	136	2	5
LA MERCED	1,755	1,415	1,305	5,739	110	221	117	1	3
LLANO CHICO	1,817	1,516	1,413	6,132	103	176	124	1	3
LLOA	611	552	501	2,110	172	51	6	2	21
NANEGAL	1,035	801	656	2,551	145	210	21	3	9
NANEGALITO	958	781	662	2,474	119	167	10	1	70
NAYON	2,774	2,457	2,370	9,692	87	166	150	1	23
NONO	663	560	456	1,683	104	84	14	5	70
FACTO	1,638	1,303	1,140	4,797	163	296	35	4	23
PERUCHO	287	234	216	786	18	47	6	1	86
PIFO	3,805	3,337	2,989	12,248	348	307	155	2	8
PINTAG	4,130	3,479	3,254	14,479	225	509	140	8	224
POMASQUI	5,705	5,238	5,037	19,579	201	270	189	1	4
PUELLARO	1,745	1,490	1,375	5,718	115	216	38	3	19
PUEMBO	3,188	2,971	2,677	10,939	294	829	825	8	161
SAN ANTONIO	6,777	5,057	4,812	19,655	245	887	312	39	4
SAN JOSE DE MINAS	2,423	2,068	1,886	7,425	182	301	101	45	1
TABABELA	772	626	566	2,277	60	101	45	1	1
TUMBACO	11,452	10,258	9,670	38,309	588	717	465	12	189
YARUQUI	4,415	3,808	3,488	13,788	320	432	173	2	5
ZAMBAZA	859	740	703	2,938	37	62	55	2	6
CANTON: CAYAMBE	21,029	17,759	16,344	69,591	1,415	2,539	710	21	209
CAYAMBE	8,841	8,051	7,680	30,313	371	493	282	15	160
PERIFERIA	2,849	2,228	2,058	10,012	170	493	128	6	49
PARROQUIAS RURALES:	9,339	7,480	6,606	29,266	874	1,553	300	1	3
ASCAZUBI	1,154	992	946	3,753	46	108	53	1	44
CANGAHUA	4,249	3,398	2,907	13,464	491	729	118	4	2
OLMEDO (PESILLO)	2,210	1,674	1,491	6,437	183	511	24	1	1
OTON	669	526	459	2,125	67	102	41	1	1
SANTA ROSA DE CUZUBAMBA	1,057	890	803	3,487	87	103	64	1	1
CANTON: MEJIA	17,943	15,337	14,361	61,889	976	1,812	776	18	999
MACHACHI	3,369	3,128	2,997	12,447	131	114	123	4	22
PERIFERIA	2,884	2,424	2,224	9,914	200	332	121	7	109
PARROQUIAS RURALES:	11,690	9,785	9,140	39,528	645	1,366	532	7	868
ALOAG	2,353	1,979	1,820	7,995	159	313	57	4	855
ALOASI	1,926	1,631	1,534	6,855	97	205	90	1	1
CUTUGLAHUA	2,967	2,411	2,260	9,987	151	351	205	14	1
EL CHAUPI	385	308	301	1,322	7	14	7	1	13
MANUEL CORNEJO ASTORGA	985	815	734	3,119	81	157	10	3	1
TAMBILLO	1,922	1,626	1,539	6,571	87	183	113	1	1
UYUMBICHO	1,152	1,015	952	3,679	63	94	43	1	1
CANTON: PEDRO MONCAYO	7,823	6,636	6,104	25,529	532	811	365	11	65
TABACUNDO	1,985	1,728	1,644	6,085	84	120	134	3	22
PERIFERIA	1,629	1,391	1,294	5,578	97	160	77	1	14
PARROQUIAS RURALES:	4,209	3,517	3,166	13,866	351	531	154	7	29
LA ESPERANZA	968	821	774	3,265	47	110	33	4	11
MALCHINGUI	1,253	1,060	970	3,903	90	156	36	1	7
TOCACHI	579	483	411	1,580	72	75	20	1	2
TUIGACHI	1,409	1,153	1,011	5,118	142	190	65	1	1
CANTON: RUMINAHUI	18,434	16,966	16,302	65,420	664	840	590	38	462
SANGOLQUI	15,924	14,740	14,225	56,359	515	670	482	32	435
PERIFERIA	1,550	1,376	1,309	5,752	67	100	71	3	16
PARROQUIAS RURALES:	960	850	768	3,309	82	70	37	3	11
COTOGCHOA	817	721	664	2,832	57	65	28	3	11
RUMIPAMBA	143	129	104	477	25	5	9	1	1
CANTON: SANTO DOMINGO	76,889	68,890	65,373	285,273	3,517	5,423	2,459	117	1,723
SANTO DOMINGO DE LOS COLORADOS	53,776	48,594	46,701	198,680	1,893	2,994	2,112	76	1,125
PERIFERIA	9,085	7,900	7,341	34,005	559	997	169	19	395
PARROQUIAS RURALES:	14,028	12,396	11,331	52,588	1,065	1,432	178	22	203
ALLURIQUIN	4,581	4,038	3,592	15,986	456	487	51	5	30
PUERTO LIMON	2,164	1,935	1,810	8,814	125	193	34	2	19
LUZ DE AMERICA	2,416	2,075	1,906	8,911	169	296	36	9	122
SAN JACINTO DEL BUA	2,640	2,328	2,209	10,498	119	281	27	4	16
VALLE HERMOSO	2,227	2,020	1,824	8,379	196	175	30	2	16
CANTON: SAN MIGUEL DE LOS BANCOS	3,412	2,739	2,283	10,335	456	508	147	18	382
SAN MIGUEL DE LOS BANCOS	882	783	690	3,040	93	56	40	3	8
PERIFERIA	1,742	1,380	1,126	5,240	254	302	60	15	374
PARROQUIAS RURALES:	788	576	467	2,055	109	150	47	15	374
MINDO	788	576	467	2,055	109	150	47	15	374
CANTON: PEDRO VICENTE MALDONADO	2,921	2,507	2,213	9,849	294	316	90	8	116
PEDRO VICENTE MALDONADO	1,078	992	929	3,879	63	42	40	4	55
PERIFERIA	1,843	1,515	1,284	5,970	231	274	50	4	61
CANTON: PUERTO QUITO	4,709	3,953	3,614	17,053	339	655	90	11	47
PUERTO QUITO	589	560	517	2,285	43	17	12	1	1
PERIFERIA	4,120	3,393	3,097	14,768	296	638	78	11	47
PROVINCIA: TUNGURAHUA	143,847	117,091	109,411	438,707	7,680	21,143	5,446	167	2,231
CANTON: AMBATO	90,623	76,960	72,175	285,342	4,785	10,041	3,524	98	1,844
AMBATO	46,281	42,583	40,196	152,524	2,387	2,267	1,361	70	1,475
PERIFERIA	3,139	2,415	2,261	9,811	154	447	274	3	20
PARROQUIAS RURALES:	41,203	31,962	29,718	123,007	2,244	7,327	1,889	25	349
AMBATILLO	1,400	1,007	956	4,207	51	349	43	1	5
ATAHUALPA (CHISALATA)	2,325	1,948	1,838	7,332	110	247	127	3	12
AUGUSTO N. MARTINEZ	2,682	2,048	1,903	7,602	145	541	93	1	1
CONSTANTINO FERNANDEZ	956	704	638	2,392	66	225	27	1	1
HUACHI GRANDE	2,172	1,661	1,558	6,672	103	335	174	2	32
IZAMBA	3,387	2,775	2,630	10,895	145	398	209	5	235
JUAN BENIGNO VELA	2,461	1,918	1,802	6,831	116	456	86	1	4
MONTALVO	1,095	818	752	3,190	66	198	76	3	12
PASA	2,762	1,812	1,597	6,377	73	294	122	1	6
PICAIGUA	2,162	1,746	1,673	7,403	228	741	69	2	1
PILAGUIN (PILAHUIN)	3,508	2,696	2,468	10,633	252	873	121	1	1
QUISAPINCHA (QUIZAPINCHA)	3,955	2,961	2,709	11,581	120	225	112	4	29
SAN BARTOLOME DE FINLLOG	2,339	1,998	1,878	7,698	88	242	35	1	1
SAN FERNANDO	945	668	580	2,327	50	922	250	1	3
SANTA ROSA	5,098	3,925	3,635	14,508	290	164	96	1	3
TOTORAS	1,621	1,360	1,305	5,513	55	130	45	1	1
CUNCHIBAMBA	1,117	941	890	3,844	70	173	69	1	1
UNAMUNCHO	1,218	976	906	4,002	70	173	69	1	1

CONT. CUADRO N.- 27 VIVIENDAS PARTICULARES Y COLECTIVAS, POR CONDICION DE OCUPACION Y OCUPANTES, SEGUN PROVINCIA, CANTON Y PARROQUIA

PROVINCIA CANTON Y PARROQUIA	TOTAL VIVIENDAS	CONDICION DE OCUPACION Y OCUPANTES							
		OCUPADAS				DESOCUPADAS	EN CONSTRUCCION	COLECTIVAS	
		TOTAL	CON PERSONAS PRESENTES		CON PERSONAS AUSENTES			VIVIENDAS	OCUPANTES
			VIVIENDAS	OCUPANTES					
CANTON: BAÑOS DE AGUA SANTA	6,350	5,028	4,313	15,899	715	1,103	181	38	213
BAÑOS	3,671	3,116	2,793	10,243	323	435	85	35	196
PERIFERIA	874	557	385	1,359	172	288	28	1	4
PARROQUIAS RURALES:	1,805	1,355	1,135	4,297	220	380	68	2	13
LLIGUA	143	82	82	312	-	60	1	-	-
RIO NEGRO	523	388	301	1,079	87	111	23	1	7
RIO VERDE	429	336	265	1,051	71	77	15	1	6
ULBA	710	549	487	1,855	62	132	29	-	-
CANTON: CEVALLOS	2,257	1,827	1,726	6,852	101	302	126	2	21
CEVALLOS	686	602	563	2,229	39	64	18	2	21
PERIFERIA	1,571	1,225	1,163	4,623	62	238	108	-	-
CANTON: MOCHA	2,222	1,693	1,584	6,371	109	448	81	-	-
MOCHA	364	308	294	1,122	14	42	14	-	-
PERIFERIA	1,001	1,084	1,008	4,102	76	308	59	-	-
PARROQUIAS RURALES:	407	301	282	1,147	19	98	8	-	-
PINGUILI	407	301	282	1,147	19	98	8	-	-
CANTON: PATATE	4,036	3,098	2,699	11,719	399	767	163	6	52
PATATE	576	505	448	1,761	57	45	20	6	34
PERIFERIA	1,888	1,444	1,299	5,608	145	374	69	1	13
PARROQUIAS RURALES:	1,572	1,149	952	4,350	197	348	74	1	5
EL TRIUNFO	465	337	279	1,360	58	111	16	1	5
LOS ANDES	475	357	298	1,212	59	108	10	-	-
SUCRE	632	455	375	1,778	80	129	48	-	-
CANTON: QUERO	6,037	4,375	4,161	18,180	214	1,532	128	2	7
QUERO	681	603	548	2,231	55	51	25	2	7
PERIFERIA	3,819	2,669	2,552	11,373	117	1,066	84	-	-
PARROQUIAS RURALES:	1,537	1,103	1,061	4,576	42	415	19	-	-
RUMIPAMBA	909	654	621	2,730	33	239	16	-	-
YANAYACU - MOCHAPATA	628	449	440	1,846	9	176	3	-	-
CANTON: SAN PEDRO DE PELILEO	15,353	11,948	11,275	48,963	673	2,758	640	7	25
PELILEO	2,342	2,112	2,038	9,032	74	151	75	4	19
PERIFERIA	3,639	2,782	2,665	11,727	117	710	147	-	-
PARROQUIAS RURALES:	9,372	7,054	6,572	28,204	482	1,897	418	3	6
BENITEZ (PACHANLICA)	679	532	532	2,016	-	122	25	-	-
BOLIVAR	728	562	554	2,460	8	144	22	-	-
COTALO	750	543	482	1,976	61	195	11	1	1
CHIUQUICHA	828	530	456	1,957	74	269	29	-	-
EL ROSARIO (RUMICHACA)	774	519	510	2,400	9	224	31	-	-
GARCIA MORENO (CHUMAQUI)	1,637	1,230	1,160	5,211	70	338	69	-	-
GUAMBALO (HUAMBALO)	2,139	1,612	1,582	6,994	30	434	93	-	-
SALASACA	1,837	1,526	1,296	5,190	230	171	138	2	5
CANTON: SANTIAGO DE PILLARO	13,514	9,569	8,986	34,862	583	3,496	438	11	63
PILLARO	2,159	1,828	1,696	6,262	132	240	84	7	37
PERIFERIA	2,129	1,578	1,487	5,562	91	476	75	-	-
PARROQUIAS RURALES:	9,226	6,163	5,803	23,038	360	2,780	279	4	26
BAQUERIZO MORENO	120	98	78	276	20	21	1	-	-
EMILIO MARIA TERAN (RUMIPAMBA)	583	353	320	1,329	33	192	38	-	-
MARCOS ESPINEL (CHACATA)	1,063	636	584	2,179	52	396	30	1	3
PRESIDENTE URBINA (CHAGRAPAMBA)	912	681	632	2,420	49	210	21	-	-
SAN ANDRES	3,515	2,545	2,423	9,862	122	846	121	3	23
SAN JOSE DE POALO	756	517	476	1,922	41	227	12	-	-
SAN MIGUELITO	2,277	1,333	1,290	5,050	43	888	56	-	-
CANTON: TISALEO	3,455	2,593	2,492	10,519	101	696	165	1	6
TISALEO	317	257	251	1,032	6	44	15	1	6
PERIFERIA	2,552	1,905	1,823	7,706	82	522	125	-	-
PARROQUIAS RURALES:	586	431	418	1,781	13	130	25	-	-
QUINCHICOTO	586	431	418	1,781	13	130	25	-	-
PROVINCIA: ZAMORA CHINCHIPE	22,743	18,538	16,191	75,567	2,347	3,377	762	66	1,034
CANTON: ZAMORA	6,719	5,522	4,850	21,278	672	887	289	21	513
ZAMORA	2,816	2,627	2,352	9,908	275	92	86	11	447
PERIFERIA	335	214	142	620	72	82	39	-	-
PARROQUIAS RURALES:	3,568	2,681	2,356	10,750	325	713	164	10	66
CUMBARATZA	1,081	867	797	3,736	70	156	58	-	-
GUADALUPE	736	571	539	2,564	32	93	70	2	8
IMBANA	504	316	282	1,271	34	184	2	2	29
SABANILLA	226	149	118	507	31	74	3	-	-
TIMBARA	227	168	146	704	22	47	12	-	-
SAN CARLOS DE LAS MINAS	794	610	474	1,968	136	159	19	6	29
CANTON: CHINCHIPE	2,360	2,051	1,819	8,279	232	250	50	9	216
ZUMBA	711	645	589	2,330	56	35	27	4	187
PERIFERIA	1,140	952	831	4,265	121	170	18	-	-
PARROQUIAS RURALES:	509	454	399	1,684	55	45	5	5	29
CHITO	307	281	241	1,030	40	19	4	3	14
EL CHORRO	76	67	62	255	5	8	1	5	5
LA CHONTA	82	77	69	296	8	4	1	-	-
PUCAPAMBA	44	29	27	103	2	14	-	1	10
CANTON: NANGARITZA	1,428	1,133	970	4,687	163	211	72	12	110
GUAYZIMI	447	373	320	1,472	53	54	19	1	2
PERIFERIA	483	368	310	1,601	58	76	29	10	100
PARROQUIAS RURALES:	498	392	340	1,614	52	81	24	1	8
ZURMI	498	392	340	1,614	52	81	24	1	8
CANTON: YACUAMBI	2,042	1,309	1,102	5,222	207	674	57	2	7
28 DE MAYO (SAN JOSE DE YACUAMBI)	320	241	202	894	39	65	13	1	1
PERIFERIA	865	506	427	2,072	79	348	10	1	6
PARROQUIAS RURALES:	857	562	473	2,256	89	261	34	-	-
LA PAZ	500	363	321	1,691	42	109	28	-	-
TUTUPALI	357	199	152	565	47	152	6	-	-
CANTON: YANZATZA	4,142	3,551	3,086	14,493	465	480	102	9	59
YANZATZA	1,742	1,633	1,438	6,179	195	63	42	4	28
PERIFERIA	847	654	611	3,162	43	172	19	2	14
PARROQUIAS RURALES:	1,553	1,264	1,037	5,152	227	245	41	3	17
CHICANA	656	541	447	2,307	94	95	20	-	-
LOS ENCUENTROS	897	723	590	2,845	133	150	21	3	17
CANTON: EL PANGUI	2,099	1,667	1,493	7,354	174	352	74	6	87
EL PANGUI	671	592	544	2,530	48	43	34	2	27
PERIFERIA	490	368	308	1,696	60	105	17	-	-
PARROQUIAS RURALES:	938	707	641	3,128	66	204	23	4	50
EL GUISMI	407	319	283	1,451	36	71	15	2	4
PACHICUTZA	376	276	262	1,269	14	95	4	1	5
TUNDAYME	155	112	96	408	16	38	4	1	41
CANTON: CENTINELA DEL CONDOR	1,862	1,579	1,417	7,198	162	199	80	4	32
ZUMBI	441	404	372	1,768	32	25	9	3	30
PERIFERIA	942	789	711	3,741	78	117	36	-	-
PARROQUIAS RURALES:	479	386	334	1,689	52	57	35	1	2
PAQUISHA	479	386	334	1,689	52	57	35	1	2
CANTON: PALANDA	2,091	1,726	1,454	7,056	272	324	38	3	10
PALANDA	426	388	330	1,437	58	22	15	1	4
PERIFERIA	576	439	378	2,107	61	131	6	-	-
PARROQUIAS RURALES:	1,089	899	746	3,512	153	171	17	2	6
EL PORVENIR DEL CARMEN	383	321	274	1,355	47	54	8	-	-
SAN FRANCISCO DE VERGEL	224	198	173	852	25	24	2	-	-
VALLADOLID	482	380	299	1,305	81	93	7	2	6

CONT. CUADRO N.º 27 VIVIENDAS PARTICULARES Y COLECTIVAS, POR CONDICION DE OCUPACION Y OCUPANTES, SEGUN PROVINCIA, CANTON Y PARROQUIA

PROVINCIA CANTON Y PARROQUIA	TOTAL VIVIENDAS	CONDICION DE OCUPACION Y OCUPANTES							
		OCUPADAS				DESOCUPADAS	EN CONSTRUCCION	COLECTIVAS	
		TOTAL	CON PERSONAS PRESENTES		CON PERSONAS AUSENTES			VIVIENDAS	OCUPANTES
			VIVIENDAS	OCUPANTES					
PROVINCIA: GALAPAGOS	5,697	5,104	4,766	16,844	338	261	219	113	1,796
CANTON: SAN CRISTOBAL	1,811	1,578	1,444	5,304	134	106	104	23	329
PUERTO BAQUERIZO MORENO	1,513	1,351	1,267	4,625	84	60	86	16	283
PARROQUIAS RURALES:	298	227	177	679	50	46	18	7	46
EL PROGRESO	258	200	152	598	48	37	17	4	39
ISLA SANTA MARIA (FLOREANA)	40	27	25	81	2	9	1	3	7
CANTON: ISABELA	583	513	463	1,576	50	31	31	8	43
PUERTO VILLAMIL	471	419	397	1,380	22	16	29	7	40
PARROQUIAS RURALES:	112	94	66	196	28	15	2	1	3
TOMAS DE BERLANGA (SANTO TOMAS)	112	94	66	196	28	15	2	1	3
CANTON: SANTA CRUZ	3,303	3,013	2,859	9,964	154	124	84	82	1,424
PUERTO AYORA	2,717	2,530	2,411	8,251	119	46	61	80	1,331
PARROQUIAS RURALES:	586	483	448	1,713	35	78	23	2	93
BELLAVISTA	437	370	342	1,317	28	46	19	2	93
SANTA ROSA	149	113	106	396	7	32	4	-	-
PROVINCIA: SUCUMBIO	34,758	30,353	27,616	122,273	2,737	2,945	1,295	165	6,722
CANTON: LAGO AGRIO	18,700	16,732	15,273	65,116	1,459	1,383	527	58	1,672
NUOVA LOJA	10,083	9,373	8,652	32,931	721	443	229	38	1,175
PERIFERIA	1,656	1,391	1,244	5,813	147	174	90	1	5
PARROQUIAS RURALES:	6,961	5,968	5,377	26,372	591	766	208	19	492
DURENO	802	694	620	2,965	74	76	31	1	54
GENERAL FARFAN	1,506	1,288	1,095	5,490	193	183	33	2	52
EL ENO	1,426	1,185	1,099	5,593	81	60	33	2	52
PACAYACU	1,885	1,555	1,390	6,437	165	265	53	12	190
JAMBELI	521	478	468	2,271	10	17	23	3	53
STA. CECILIA	821	768	705	3,616	63	44	8	1	143
CANTON: GONZALO PIZARRO	2,053	1,684	1,469	6,670	215	233	120	16	294
LUMBAQUI	464	415	402	1,602	13	16	25	8	100
PERIFERIA	286	240	202	964	38	30	14	2	97
PARROQUIAS RURALES:	1,303	1,029	865	4,104	164	187	81	6	97
EL REVENTADOR	414	320	256	1,039	64	64	25	5	86
GONZALO PIZARRO	609	511	441	2,267	70	78	19	1	11
PUERTO LIBRE	280	198	168	798	30	45	37	-	-
CANTON: PUTUMAYO	1,585	1,343	1,220	5,912	123	153	78	11	259
PUERTO EL CARMEN DEL PUTUMAYO	388	363	333	1,420	30	18	6	1	95
PERIFERIA	148	138	113	615	25	7	6	-	-
PARROQUIAS RURALES:	1,049	842	774	3,877	68	128	69	10	164
PALMA ROJA	834	642	582	2,883	60	118	65	9	114
PUERTO BOLIVAR (PUERTO MONTUFAR)	27	19	15	110	-	6	2	-	-
PUERTO RODRIGUEZ	38	35	35	156	-	1	1	1	50
SANTA ELENA	150	146	138	728	8	3	1	-	-
CANTON: SHUSHUPINDI	7,983	6,953	6,439	29,401	514	760	214	56	2,783
SHUSHUPINDI	3,020	2,756	2,654	10,410	102	153	98	13	149
PERIFERIA	1,960	1,630	1,446	7,061	184	272	36	22	1,369
PARROQUIAS RURALES:	3,003	2,567	2,332	11,930	335	385	80	21	1,265
LIMONCOCHA	824	709	601	3,455	108	98	12	5	364
PARACOCCHA	136	124	111	646	13	6	3	3	561
SAN ROQUE	579	494	465	2,409	29	74	10	1	2
SAN PEDRO DE LOS COFANES	604	541	514	2,413	27	40	18	5	131
SIETE DE JULIO	860	699	648	3,007	51	117	37	7	207
CANTON: SUCUMBIO	881	695	597	2,743	98	63	118	5	93
LA BONITA	160	137	118	522	19	4	18	1	31
PERIFERIA	55	38	28	133	10	3	14	-	-
PARROQUIAS RURALES:	666	520	451	2,088	69	56	86	4	62
EL PLAYON DE SAN FRANCISCO	341	291	263	1,255	28	21	29	-	-
LA SOFIA	42	25	20	86	5	14	3	-	-
ROSA FLORIDA	78	77	54	247	23	-	-	1	57
SANTA BARBARA	205	127	114	500	13	21	54	3	5
CANTON: CASCALES	2,115	1,697	1,528	7,256	169	225	187	6	153
EL DORADO DE CASCALES	400	334	312	1,312	22	26	40	-	-
PERIFERIA	915	719	632	3,137	87	91	99	6	153
PARROQUIAS RURALES:	800	644	584	2,807	60	108	48	-	-
SANTA ROSA DE SUCUMBIO	134	90	78	422	12	37	7	-	-
SEVILLA	666	554	506	2,385	48	71	41	-	-
CANTON: CUYABENO	1,441	1,249	1,090	5,175	159	128	51	13	1,468
TARAPOA	151	135	135	451	2	5	11	-	-
PERIFERIA	884	757	665	3,297	92	91	27	9	1,437
PARROQUIAS RURALES:	406	357	292	1,427	65	32	13	4	31
CUYABENO	60	58	57	306	1	1	-	1	10
AGUAS NEGRAS	346	299	235	1,121	64	31	13	3	21
PROVINCIA: ORELLANA	22,089	18,909	16,964	82,085	1,945	2,481	557	142	4,408
CANTON: ORELLANA	10,992	9,272	8,485	39,436	787	1,345	296	79	2,574
PUERTO FRANCISCO DE ORELLANA (COCA)	4,975	4,452	4,241	17,756	221	294	176	43	542
PERIFERIA	1,968	1,656	1,406	7,183	250	239	60	13	793
PARROQUIAS RURALES:	4,049	3,154	2,838	14,497	316	812	60	23	1,239
DAYUMA	3,186	2,439	2,201	11,092	238	681	49	17	603
TARACOA	863	715	637	3,405	78	131	11	6	636
CANTON: AGUARICO	815	750	713	3,789	37	34	7	24	869
NUOVO ROCAFUERTE	110	103	100	518	3	1	6	-	307
PERIFERIA	119	100	91	579	9	17	1	-	-
PARROQUIAS RURALES:	587	587	522	2,691	25	16	6	18	562
CAPITAN AUGUSTO RIBADENEIRA	132	128	128	658	-	-	-	-	-
CONONACO	52	50	47	184	3	-	-	2	175
SANTA MARIA DE HUIRIRIMA	124	119	116	614	3	5	-	-	-
TIPUTINI	219	202	188	1,014	14	6	6	5	284
YASUNI	60	48	43	221	5	1	-	11	103
CANTON: LA JOYA DE LOS SACHAS	6,928	5,940	5,399	25,462	541	792	166	30	901
LA JOYA DE LOS SACHAS	1,876	1,668	1,478	5,685	190	145	47	16	137
PERIFERIA	1,697	1,403	1,297	6,439	106	254	30	10	312
PARROQUIAS RURALES:	3,355	2,869	2,624	13,338	245	393	89	4	452
ENOKANQUI	1,507	1,265	1,125	5,528	140	185	56	1	1
POMPEYA	340	312	281	1,596	31	26	2	-	-
SAN CARLOS	711	583	561	2,823	22	117	11	-	-
SAN SEBASTIAN DEL COCA	797	709	657	3,391	52	65	20	3	451
CANTON: LORETO	3,354	2,947	2,367	13,398	580	310	88	9	64
LORETO	497	400	282	1,220	118	50	42	5	25
PERIFERIA	162	137	107	566	30	15	10	-	-
PARROQUIAS RURALES:	2,695	2,410	1,978	11,612	432	245	36	4	39
AVILA	668	596	499	2,878	97	58	13	1	24
PUERTO MURIALDO	369	333	299	1,957	34	28	6	2	10
SAN JOSE DE PAYAMINO	650	614	496	2,777	118	31	4	1	5
SAN JOSE DE DAHUANO	797	693	551	3,333	142	93	11	-	-
SAN VICENTE DE HUATICOCHA	211	174	133	667	41	35	2	-	-
ZONAS NO DELIMITADAS	19,215	16,867	15,734	72,496	1,133	1,788	538	22	92
LAS GOLONDRINAS	1,060	923	865	4,055	58	97	38	2	6
LOCALIDADES:	1,060	923	865	4,055	58	97	38	2	6
LAS GOLONDRINAS	1,060	923	865	4,055	58	97	38	2	6
LA CONCORDIA	11,711	10,384	9,817	45,161	567	1,002	310	15	71
LOCALIDADES:	11,711	10,384	9,817	45,161	567	1,002	310	15	71
LA CONCORDIA	8,654	7,768	7,405	33,895	364	635	238	12	63
LA INDEPENDENCIA	3,057	2,615	2,412	11,266	203	367	72	3	8
MANGA DEL CURA	4,767	4,197	3,787	17,683	410	450	117	3	9
LOCALIDADES:	4,767	4,197	3,787	17,683	410	450	117	3	9
MANGA DEL CURA	4,767	4,197	3,787	17,683	410	450	117	3	9
EL PIEDRERO	1,677	1,363	1,265	5,597	98	239	73	2	6
LOCALIDADES:	1,677	1,363	1,265	5,597	98	239	73	2	6
EL PIEDRERO	1,677	1,363	1,265	5,597	98	239	73	2	6

Para información y adquisición de publicaciones:

ADMINISTRACION CENTRAL: Juan Larrea N15-36 y Riofrío

Teléfonos: 2544326 - 2529858 - 2544561 Fax: 2556124 E-mail: inec1@ecnet.ec Web: www.inec.gov.ec

Casilla Postal: 17-15 130C Quito - Ecuador

REGIONAL DEL NORTE: Av.10 de Agosto N11-187 y Pasaje Carlos Ibarra

Teléfonos: 2583390 - 2583385 Fax: 2519533 - 2583349 E-mail: inec@ecnet.ec Web: www.inec.gov.ec

Quito - Ecuador

REGIONAL DEL LITORAL: Hurtado 1001 y Tungurahua

Teléfonos: 2455911 - 2454389 - 2362897 Fax: 2450374 E-mail: inec2@ecua.net.ec Web: www.inec.gov.ec

Guayaquil - Ecuador

REGIONAL DEL CENTRO: Castillo y Sucre, Edificio Banco Central 4to. Piso

Teléfonos: 421867 - 421871 - 421928 Fax: 421991 E-mail: inec4@pi.pro.ec Web: www.inec.gov.ec

Ambato - Ecuador

REGIONAL DEL SUR: Antonio Borrero 564 Of. 301

Teléfonos: 837749 - 842104 Fax: 834854 E-mail: inec3@az.pro.ec Web: www.inec.gov.ec

Cuenca - Ecuador

