

República del Ecuador
inec
INSTITUTO NACIONAL DE ESTADÍSTICA Y CENSOS

III censo de vivienda 1982

RESULTADOS DEFINITIVOS

chimborazo

ECUADOR — NOVIEMBRE DE 1982

363.52.6.4.F. (VIVIENDA_CHIMBORAZO.1982)

4FN
0956/ef.2
INEC



FECHA INGRESO:
 INVENTARIADO:
 SI
 NO
 Visto Bueno: _____



III censo de vivienda 1982

RESULTADOS DEFINITIVOS



chimborazo

PRESENTACION

El Instituto Nacional de Estadística y Censos, en cumplimiento de lo dispuesto en el Decreto No. 685, de 31 de Octubre de 1980, procedió al levantamiento del IV Censo de Población y III de Vivienda en Noviembre de 1982. En el mes de febrero de 1983, se dieron a publicidad los Resultados Provisionales de los Censos de Población y Vivienda y, en noviembre de ese mismo año, se lo hizo con respecto a los Resultados Anticipados por Muestreo.

Abora el INEC pone a conocimiento de la ciudadanía, los Resultados Definitivos del Censo de Población y Vivienda correspondientes a la Provincia del CHIMBORAZO, que son parte de la serie de publicaciones que se han venido llevando a cabo, hasta entregar al País, durante el año 1984, y los primeros meses de 1985, los datos definitivos correspondientes a todas y cada una de las provincias del Ecuador. Tales resultados están siendo entregados por primera vez a tan sólo dos años de haberse realizado la investigación, siendo este hecho muy importante ya que pone al País entre los primeros de América Latina, que presentan resultados censales con la mayor oportunidad.

Las cifras constantes en la presente publicación reflejan la realidad de las características de todas las viviendas de la Provincia del CHIMBORAZO, al 28 de Noviembre de 1982. Aspira el INEC que estos Resultados, satisfagan las necesidades de los usuarios, anhelando también que, en base a aquellos, se cumpla el principal objetivo que inspiró la realización de los Censos Nacionales, cual es el de arbitrar las medidas necesarias para el más adecuado desarrollo nacional, en procura de mejorar el nivel de vida de todos los ecuatorianos.

El Instituto Nacional de Estadística y Censos, al entregar esta publicación, quiere dejar constancia de su especial reconocimiento para el Gobierno Nacional, por el apoyo y respaldo que se dignó brindarle para la ejecución de la trascendental tarea que le fue encomendada. Así mismo al Consejo Nacional de Estadística y Censos (CONEC), a las Autoridades del Gobierno Central y de los Gobiernos Seccionales, por la patriótica colaboración que prestaron; y en forma especial, al Magisterio Nacional y a los estudiantes que, de manera directa, realizaron el levantamiento del Censo, contribuyendo con su valioso concurso, al éxito de tan importante obra de interés nacional.

CONCEPTOS Y DEFINICIONES BASICOS UTILIZADOS EN EL III CENSO NACIONAL DE VIVIENDA

El III Censo de Vivienda se realizó simultáneamente con el IV Censo de Población, el 28 de Noviembre de 1982. En el Censo de Vivienda se utilizaron las siguientes definiciones:

CENSO DE VIVIENDA.- Es el proceso que consiste en recopilar, elaborar, analizar y publicar datos referentes a las características de las viviendas de un país, referidos a una fecha determinada.

VIVIENDA.- Se entiende por vivienda un recinto de alojamiento estructuralmente separado e independiente, construído, edificado, transformado o dispuesto para ser habitado por personas, siempre que al momento del Censo no se utilice con finalidad distinta. También se consideran como viviendas aquellas móviles e improvisadas y locales no destinadas para vivir, que se hallaban habitadas en el momento de levantarse el Censo.

VIVIENDA PARTICULAR.- Es el recinto de alojamiento separado e independiente, destinado a alojar un hogar particular o, aunque no esté destinado al alojamiento de personas, es ocupado como una vivienda en el momento de levantarse el Censo.

HOGAR PARTICULAR.- Es el conjunto de personas vinculadas o no por lazos de parentesco, que habitan una vivienda.

VIVIENDA COLECTIVA.- Es un lugar de habitación estructuralmente separado e independiente, destinado a alojar un hogar colectivo.

HOGAR COLECTIVO.- Está constituido por un grupo de personas que comparten una vivienda por razones de salud, trabajo, disciplina, religión, castigo, educación, etc. Tal es el caso de los hospitales, clínicas, cuarteles, conventos, reformatorios, hoteles, residenciales y casas particulares que tienen seis o más pensionistas.

VIVIENDAS Y POBLACION DEL

AREA URBANA.- Aquellas empadronadas en el "Núcleo Urbano" de capitales provinciales y cabeceras cantonales.

VIVIENDAS Y POBLACION DEL

AREA RURAL.- Aquellas empadronadas en las parroquias rurales (cabeceras parroquiales y resto de la parroquia). Incluye, además a las viviendas y población empadronada en la "Periferia" de las capitales provinciales y cabeceras cantonales.

TIPO DE VIVIENDA.- De acuerdo con sus características, las viviendas particulares se clasificaron en:

Casa o Villa.- Es toda construcción permanente, hecha con materiales resistentes, tales como: hormigón, piedra, ladrillo, adobe, madera y que tiene piso de madera, baldosa o ladrillo, abastecimiento de agua, servicio higiénico de uso exclusivo y tumbado.

Departamento.- Es un conjunto de cuartos, para el alojamiento de personas que se caracteriza porque forma parte de un edificio, de uno o más pisos, tiene entrada independiente, abastecimiento de agua y servicio higiénico de uso exclusivo.

Cuartos en casa de inquilinato.- Son los pertenecientes a una casa con entrada común y directa desde un pasillo, patio, corredor o calle y que, por lo general, no cuenta con servicio exclusivo de agua y/o servicio higiénico, siendo estos servicios de uso común para todas las viviendas.

Mediagua.- Es una construcción de un sólo piso con paredes de ladrillo, adobe, adobón o madera que tiene techo de teja, eternit o zinc y que generalmente tiene una sola caída de agua.

Rancho o covacha.- Es aquella construcción cubierta de palma, paja o cualquier otro vegetal, con paredes de caña o bahareque y un piso de madera, caña o tierra.

Choza.- Es una construcción que tiene paredes de adobe o paja, piso de tierra y techo de paja.

Otros tipos de vivienda.- En este grupo se incluyen: guachimánfás, kioskos, casetas, cuevas, barcazas, vagones, carpas, etc.

Locales no destinados para vivienda.- Son recintos que no han sido construídos para vivienda, como: graneros, garages, bodegas, etc. y que, al momento del Censo, se encuentran habitados por un hogar.

CONDICION DE OCUPACION DE LA

VIVIENDA.- Se distinguen las siguientes clasificaciones:

Viviendas con personas presentes.- En el caso de que los miembros del hogar se encontraban en la vivienda al momento del Censo.

Viviendas con personas ausentes.- En el caso de que la vivienda estaba habitada, pero sus ocupantes no se encontraban en ella al momento del empadronamiento.

Vivienda desocupada.- Aquella que, por estar en reparación, recién construída, disponible para arrendamiento, etc. se encontraba deshabitada.

MATERIALES PREDOMINANTES

EN LA VIVIENDA.- Se refiere al material utilizado en mayor proporción en cada uno de los tres elementos que conforman la Vivienda: el techo, las paredes exteriores y el piso.

TENENCIA DE LA VIVIENDA.- De acuerdo al tipo de tenencia, las viviendas se clasifican en:

Propia.- Si pertenece a las personas que la habitan, sea que esté totalmente pagada o en proceso de pago.

Arrendada.- Cuando se paga al dueño de casa, una cantidad de dinero quincenal, mensual, trimestral, etc.

Gratuita.- Es el caso de una vivienda que está habitada sin costo alguno.

Por servicios.- Cuando la habita una persona sola o con su familia, como pago o parte de pago por servicios prestados.

Otros.- Si la vivienda es habitada en circunstancias distintas a las anteriores, como por ejemplo: Anticresis, que es el derecho de habitar la vivienda, con cargo al interés del capital entregado al dueño en calidad de préstamo.

ABASTECIMIENTO DE AGUA EN LA VIVIENDA.-

La vivienda puede abastecerse de agua que proviene de un sistema de red pública o de otras fuentes.

DE RED PUBLICA

Dentro de la vivienda.- Es aquel servicio para uso de las personas que habitan la vivienda y que proviene del abastecimiento general de la ciudad, por medio de tubería.

Fuera de la vivienda pero en el edificio.- Es el abastecimiento localizado en un lugar de acceso común para varias viviendas de un edificio.

Fuera del edificio.- Si la vivienda se abastece de agua de servicio público ubicado en las calles y plazas.

De otras fuentes.- Cuando la vivienda se abastece de agua que proviene de: pozo o vertiente, río o acequia, carro repartidor u otras fuentes (agua lluvia, por ejemplo).

DISPONIBILIDAD DE SERVICIO HIGIENICO (W.C.) EN LA VIVIENDA

Excusado de uso exclusivo de la vivienda.- Cuando el servicio higiénico es utilizado sólo por las personas de la vivienda que se investiga.

Excusado de uso común.- Es aquel que sirve para los habitantes de más de una vivienda y, por lo general, está ubicado en un lugar de acceso común.

Letrina.- Es una excavación cubierta por una caseta, que sirve de depósito de excrementos.

Ninguno.- Cuando la vivienda no dispone de alguno de los servicios mencionados anteriormente.

SISTEMA DE ELIMINACION DE AGUAS SERVIDAS

Por red pública de alcantarillado.- Cuando la conducción de excrementos del servicio higiénico y aguas servidas, se evacúan a través de una red de tubería, comúnmente conocida como canalización o alcantarillado.

Pozo ciego.- Hoyo en el suelo, con o sin aparato sanitario, generalmente cubierto por una caseta de madera.

Ninguno.- Es decir que no dispone de ningún sistema de eliminación de aguas servidas.

SERVICIO ELECTRICO DE QUE DISPONE LA VIVIENDA

De red pública.- Cuando la vivienda obtiene energía eléctrica de una empresa de servicio público.

De planta privada.- Cuando la energía es producida mediante una planta particular.

Ninguno.- Cuando la vivienda no dispone de alguna de las dos fuentes de energía mencionadas anteriormente. Por ejemplo: velas, lámparas de gasolina, etc.

TOTAL DE CUARTOS O PIEZAS DE LA VIVIENDA

Cuarto.- Es el espacio de una vivienda cerrado por paredes que le dan independencia y que tiene una superficie para dar cabida a una cama para persona adulta. En el número total de cuartos, por definición, no está incluido la cocina, cuarto de baño, vestíbulos, pasillos, etc.

NUMERO DE DORMITORIOS.- Se investigó el número de cuartos que estaban destinados exclusivamente para dormir.

CUARTO DE COCINA INDEPENDIENTE.- Si la vivienda contaba con un cuarto destinado sólo para cocinar.

PRINCIPAL COMBUSTIBLE UTILIZADO PARA COCINAR.- Las alternativas investigadas fueron: Kérex o gasolina, leña o carbón, gas, electricidad, otro, ninguno (no cocina)

UTILIZACION DE PARTE DE LA VIVIENDA PARA OTROS FINES.- Se investigó si además de ser alojamiento de personas, se utilizaba parte de la vivienda, en: sólo artesanía, sólo pequeña industria, sólo comercio, comercio y artesanía, comercio y pequeña industria, otras actividades, sólo vivienda.

CLASIFICACION DE LAS VIVIENDAS SEGUN LOS MATERIALES PREDOMINANTES.- Esta clasificación corresponde a la elaborada para el II Censo de Vivienda de 1974.

Se establecieron 29 categorías de viviendas, basadas en la combinación de los materiales predominantes en el techo, paredes exteriores y piso de cada una de ellas. El detalle de las categorías mencionadas consta a continuación:

CATEGORIA	MATERIALES PREDOMINANTES EN			DESCRIPCION
	No.	Techo	Paredes	
1	Losa	Ladrillo	Entablado	Techo: Losa de hormigón Paredes: Hormigón, ladrillo o bloque Piso: Entablado
2	Losa	Ladrillo	Parquet-ladrillo	Techo: Losa de hormigón Paredes: Hormigón, ladrillo o bloque Piso: Parquet, baldosa o vynil, ladrillo o cemento
3	Losa	Ladrillo	Caña-tierra	Techo: Losa de Hormigón Paredes: Hormigón, ladrillo o bloque Piso: Caña, tierra, otros materiales
4	Eternit	Ladrillo	Entablado	Techo: Eternit, ardex, zinc o similares Paredes: Hormigón, ladrillo o bloque Piso: Entablado
5	Eternit	Ladrillo	Parquet-ladrillo	Techo: Eternit, ardex, zinc o similares Paredes: Hormigón, ladrillo o bloque Piso: Parquet, baldosa o vynil, ladrillo o cemento
6	Eternit	Ladrillo	Caña-tierra	Techo: Eternit, ardex, zinc o similares Paredes: Hormigón, ladrillo o bloque Piso: Caña, tierra, otros materiales
7	Eternit	Madera	Entablado	Techo: Eternit, ardex, zinc o similares Paredes: Madera Piso: Entablado

CATEGORIA	MATERIALES PREDOMINANTES EN			DESCRIPCION
	No.	Techo	Paredes	
8	Eternit	Madera	Parquet-ladrillo	Techo: Eternit, ardex, zinc o similares Paredes: Madera Piso: Parquet, baldosa o vynil; ladrillo o cemento
9	Eternit	Madera	Caña-tierra	Techo: Eternit, ardex, zinc o similares Paredes: Madera Piso: Caña, tierra, otros materiales
10	Eternit	Adobe-caña	Entablado	Techo: Eternit, ardex, zinc o similares Paredes: Adobe o tapia, caña revestida, caña no revestida, otros materiales. Piso: Entablado
11	Eternit	Adobe-caña	Parquet-ladrillo	Techo: Eternit, ardex, zinc o similares Paredes: Adobe o tapia, caña revestida, caña no revestida, otros materiales Piso: Parquet, baldosa o vynil, ladrillo o cemento
12	Eternit	Adobe-caña	Caña-tierra	Techo: Eternit, ardex, zinc o similares Paredes: Adobe o tapia, caña revestida, caña no revestida, otros materiales Piso: Caña, tierra, otros materiales
13	Teja	Ladrillo	Entablado	Techo: Teja Paredes: Hormigón, ladrillo o bloque Piso: Entablado



CATEGORIA	MATERIALES PREDOMINANTES EN			DESCRIPCION
	No.	Techo	Paredes	
14	Teja	Ladrillo	Parquet-ladrillo	Techo: Teja Paredes: Hormigón, ladrillo o bloque Piso: Parquet, baldosa o vynil, ladrillo o cemento
15	Teja	Ladrillo	Caña-tierra	Techo: Teja Paredes: Hormigón, ladrillo o bloque Piso: Caña, tierra, otros materiales
16	Teja	Madera	Entablado	Techo: Teja Paredes: Madera Piso: Entablado
17	Teja	Madera	Parquet-ladrillo	Techo: Teja Paredes: Madera Piso: Parquet, baldosa o vynil, ladrillo o cemento
18	Teja	Madera	Caña-tierra	Techo: Teja Paredes: Madera Piso: Caña, tierra, otros materiales
19	Teja	Adobe-caña	Entablado	Techo: Teja Paredes: Adobe o tapia, caña revestida, caña no revestida, otros materiales Piso: Entablado

CATEGORIA	MATERIALES PREDOMINANTES EN			DESCRIPCION
	No.	Techo	Paredes	
20	Teja	Adobe-caña	Parquet-ladrillo	Techo: Teja Paredes: Adobe o tapia, caña revestida, caña no revestida, otros materiales Piso: Parquet, baldosa o vynil, ladrillo o cemento
21	Teja	Adobe-caña	Caña-tierra	Piso: Teja Paredes: Adobe o tapia, caña revestida, caña no revestida, otros materiales Piso: Caña, tierra, otros materiales
22	Paja	Ladrillo	Entablado	Techo: Paja o similares; otros materiales Paredes: Hormigón, ladrillo o bloque Piso: Entablado
23	Paja	Ladrillo	Parquet-ladrillo	Techo: Paja o similares; otros materiales Paredes: Hormigón, ladrillo o bloque Piso: Parquet, baldosa o vynil, ladrillo o cemento
24	Paja	Ladrillo	Caña-tierra	Techo: Paja o similares; otros materiales Paredes: Hormigón, ladrillo o bloque Piso: Caña, tierra, otros materiales
25	Paja	Madera	Entablado	Techo: Paja o similares; otros materiales Paredes: Madera Piso: Entablado

CATEGORIA	MATERIALES PREDOMINANTES EN			DESCRIPCION
	No.	Techo	Paredes	
26	Paja	Madera	Caña-tierra	Techo: Paja o similares; otros materiales Paredes: Madera Piso: Caña, tierra, otros materiales
27	Paja	Adobe-caña	Entablado	Techo: Paja o similares; otros materiales Paredes: Adobe o tapia, caña revestida, caña no revestida, otros materiales Piso: Entablado
28	Paja	Adobe	Caña-tierra	Techo: Paja o similares; otros materiales Paredes: Adobe o tapia, caña revestida, caña no revestida, otros materiales Piso: Caña, tierra, otros materiales
29	No clasificadas en categorías anteriores			

I. UBICACION GEOGRAFICA

1. PROVINCIA _____

2. CANTON _____

3. PARROQUIA _____

4. NOMBRE DE LA CIUDAD O CABECERA PARROQUIAL _____

5. NOMBRE DE LA LOCALIDAD _____

6. ZONA N° _____ 7. SECTOR N° _____ 8. MANZANA N° _____

9. AREA DE EMPADRONAMIENTO N° _____

10. DIRECCION DOMICILIARIA:
 CALLE Y N° _____
 LOTE N° _____
 PISO N° _____

DEPARTAMENTO N° _____
 CAMINO O CARRETERA _____

II. LA VIVIENDA

1. TIPO DE VIVIENDA	COLECTIVA
PARTICULAR	
Casa o Villa <input type="checkbox"/> 01	Hotel, Pensión o Residencial <input type="checkbox"/> 11
Departamento <input type="checkbox"/> 02	Cuartel Militar o de Policía <input type="checkbox"/> 12
Cuarto en casa de Inquilinato <input type="checkbox"/> 03	Hospital, Clínicas, etc. <input type="checkbox"/> 13
Mediagua <input type="checkbox"/> 04	Convento o Institución Religiosa <input type="checkbox"/> 14
Rancho o Corvecha <input type="checkbox"/> 05	Otros <input type="checkbox"/> 15
Chozas <input type="checkbox"/> 06	
Otros <input type="checkbox"/> 07	
Locales no destinados para Vivienda <input type="checkbox"/> 08	

SI LA VIVIENDA ES COLECTIVA

PASE A PREGUNTAS DE POBLACION

4. TENENCIA DE LA VIVIENDA ¿ LA VIVIENDA ES ?

Propia 1

Arrendada 2

Gratis 3

Por servicios 4

Otros (Ej. Anticrres) 5

5. EL ABASTECIMIENTO DE AGUA EN LA VIVIENDA ES:

¿ DE RED PUBLICA ?	¿ DE OTRAS FUENTES ?
Dentro de la vivienda <input type="checkbox"/> 1	Pozo o vertiente <input type="checkbox"/> 4
Fuera de la vivienda pero en el edificio <input type="checkbox"/> 2	Río o arroyo <input type="checkbox"/> 5
Fuera del Edificio <input type="checkbox"/> 3	Carro repartidor <input type="checkbox"/> 6
	Otro <input type="checkbox"/> 7

2. CONDICION DE OCUPACION DE LA VIVIENDA

Ocupada con personas presentes 1

Ocupada con personas ausentes 2

Desocupada 3

En construcción 4

3. MATERIALES PREDOMINANTES EN LA VIVIENDA

A. - TECTO O CUBIERTA

Los de hormigón 1

Eternit, Arces o similares 2

Zinc o similares 3

Teja 4

Paja o similares 5

Otros materiales 6

B. - PAREDES EXTERIORES

Hormigón, ladrillo o bloque 1

Adobe o tapia 2

Madera 3

Calia revestida 4

Calia no revestida 5

Otros materiales 6

C. - PISO

Enladrado 1

Parquet, Baldosa o Vinil 2

Ladrillo o cemento 3

Calia 4

Tierra 5

Otros materiales 6

9. ¿ CUANTOS CUARTOS O PIEZAS EN TOTAL TIENE LA VIVIENDA ?

(No incluye cocina ni baño) _____

10. ¿ DE ESTOS, CUANTOS SE UTILIZAN SOLO PARA DORMIR ? _____

11. ¿ TIENE LA VIVIENDA CUARTO DE COCINA INDEPENDIENTE ?

SI 1

NO 2

12. ¿ CUAL ES EL PRINCIPAL COMBUSTIBLE QUE SE UTILIZA PARA COCINAR ?

Keros o Gasolina 1

Lata o Carbón 2

Gas 3

Electricidad 4

Otro 5

Ninguno (No cocina) 6

13. ¿ SE UTILIZA PARTE DE LA VIVIENDA PARA ARTESANIA, PEQUERA INDUSTRIA, COMERCIO U OTRAS ACTIVIDADES ?

Sólo Artesanía 1

Sólo Pequeña Industria 2

Sólo Comercio 3

Comercio y Artesanía 4

Comercio y Pequeña Industria 5

Otras actividades 6

Sólo vivienda 7

RESUMEN DE POBLACION

N° DE HOMBRES _____

N° DE MUJERES _____

TOTAL _____

8. ¿ EL SERVICIO ELECTRICO QUE DISPONE LA VIVIENDA ES ?

De red pública 1

De planta privada 2

Ninguno 3

7. ¿ EL SISTEMA DE ELIMINACION DE AGUAS SERVIDAS DE LA VIVIENDA ES ?

Por red pública de alcantarillado 1

Pozo ciego 2

Ninguno 3



OBSERVACIONES:

PREGUNTAS

A.- Características generales. PARA TODAS LAS PERSONAS

	Nº	PRIMERA PERSONA	SEGUNDA PERSONA	TERCERA PERSONA
1				
2		JEFE <input type="checkbox"/>	Conyuge <input type="checkbox"/> 1 Hijo (a) <input type="checkbox"/> 2 Varro o Nieta <input type="checkbox"/> 3 Nieto (a) <input type="checkbox"/> 4 Emplead doméstica <input type="checkbox"/> 8	Padre o Suergos <input type="checkbox"/> 5 Otros parientes <input type="checkbox"/> 6 Otros no parientes <input type="checkbox"/> 7 Varro o Nieta <input type="checkbox"/> 3 Nieto (a) <input type="checkbox"/> 4 Emplead doméstica <input type="checkbox"/> 8
3		HOMBRE <input type="checkbox"/> 1	MUJER <input type="checkbox"/> 2	HOMBRE <input type="checkbox"/> 1
4		Años cumplidos	Años cumplidos	Años cumplidos
5		Aquí <input type="checkbox"/> 00 Parroquia rural o ciudad <input type="checkbox"/> 01 Provincia <input type="checkbox"/> 02 País extranjero <input type="checkbox"/> 99	Aquí <input type="checkbox"/> 00 Parroquia rural o ciudad <input type="checkbox"/> 01 Provincia <input type="checkbox"/> 02 País extranjero <input type="checkbox"/> 99	Aquí <input type="checkbox"/> 00 Parroquia rural o ciudad <input type="checkbox"/> 01 Provincia <input type="checkbox"/> 02 País extranjero <input type="checkbox"/> 99
6		Aquí <input type="checkbox"/> 00 Parroquia rural o ciudad <input type="checkbox"/> 01 Provincia <input type="checkbox"/> 02 País extranjero <input type="checkbox"/> 99	Aquí <input type="checkbox"/> 00 Parroquia rural o ciudad <input type="checkbox"/> 01 Provincia <input type="checkbox"/> 02 País extranjero <input type="checkbox"/> 99	Aquí <input type="checkbox"/> 00 Parroquia rural o ciudad <input type="checkbox"/> 01 Provincia <input type="checkbox"/> 02 País extranjero <input type="checkbox"/> 99
7		Siempre <input type="checkbox"/> 98 No de años <input type="checkbox"/> 99	Siempre <input type="checkbox"/> 98 No de años <input type="checkbox"/> 99	Siempre <input type="checkbox"/> 98 No de años <input type="checkbox"/> 99
8		Parroquia rural o ciudad <input type="checkbox"/> 01 Provincia <input type="checkbox"/> 02 País extranjero <input type="checkbox"/> 99	Parroquia rural o ciudad <input type="checkbox"/> 01 Provincia <input type="checkbox"/> 02 País extranjero <input type="checkbox"/> 99	Parroquia rural o ciudad <input type="checkbox"/> 01 Provincia <input type="checkbox"/> 02 País extranjero <input type="checkbox"/> 99

B.- Características educacionales. PARA TODAS LAS PERSONAS DE 6 AÑOS Y MAS

9	SI <input type="checkbox"/> 1	NO <input type="checkbox"/> 2	SI <input type="checkbox"/> 1	NO <input type="checkbox"/> 2	SI <input type="checkbox"/> 1	NO <input type="checkbox"/> 2
10	SI asiste <input type="checkbox"/> 1	No asiste <input type="checkbox"/> 2	SI asiste <input type="checkbox"/> 1	No asiste <input type="checkbox"/> 2	SI asiste <input type="checkbox"/> 1	No asiste <input type="checkbox"/> 2
11	Ninguno <input type="checkbox"/> 00 Centro de Alfabetización <input type="checkbox"/> 1 Primaria <input type="checkbox"/> 2	Secundaria <input type="checkbox"/> 3 Superior <input type="checkbox"/> 4 Primaria <input type="checkbox"/> 2	Ninguno <input type="checkbox"/> 00 Centro de Alfabetización <input type="checkbox"/> 1 Primaria <input type="checkbox"/> 2	Secundaria <input type="checkbox"/> 3 Superior <input type="checkbox"/> 4 Primaria <input type="checkbox"/> 2	Ninguno <input type="checkbox"/> 00 Centro de Alfabetización <input type="checkbox"/> 1 Primaria <input type="checkbox"/> 2	Secundaria <input type="checkbox"/> 3 Superior <input type="checkbox"/> 4 Primaria <input type="checkbox"/> 2

C.- Características económicas. PARA TODAS LAS PERSONAS DE 12 AÑOS Y MAS

12	SI <input type="checkbox"/> 1	NO <input type="checkbox"/> 2	SI <input type="checkbox"/> 1	NO <input type="checkbox"/> 2	SI <input type="checkbox"/> 1	NO <input type="checkbox"/> 2
13	¿Busco trabajo por primera vez? <input type="checkbox"/> 0 ¿No trabajo pero tenía trabajo? <input type="checkbox"/> 1 ¿Busco trabajo habiendo trabajado antes? <input type="checkbox"/> 2	¿Trabajo? <input type="checkbox"/> 0 ¿No trabajo pero tenía trabajo? <input type="checkbox"/> 1 ¿Busco trabajo habiendo trabajado antes? <input type="checkbox"/> 2	¿Trabajo? <input type="checkbox"/> 0 ¿No trabajo pero tenía trabajo? <input type="checkbox"/> 1 ¿Busco trabajo habiendo trabajado antes? <input type="checkbox"/> 2	¿Trabajo? <input type="checkbox"/> 0 ¿No trabajo pero tenía trabajo? <input type="checkbox"/> 1 ¿Busco trabajo habiendo trabajado antes? <input type="checkbox"/> 2	¿Trabajo? <input type="checkbox"/> 0 ¿No trabajo pero tenía trabajo? <input type="checkbox"/> 1 ¿Busco trabajo habiendo trabajado antes? <input type="checkbox"/> 2	¿Trabajo? <input type="checkbox"/> 0 ¿No trabajo pero tenía trabajo? <input type="checkbox"/> 1 ¿Busco trabajo habiendo trabajado antes? <input type="checkbox"/> 2

14	Patrón o Socio Activo <input type="checkbox"/> 1 Cuenta Propia <input type="checkbox"/> 2 Empleado o Asistido Del Estado <input type="checkbox"/> 3 Del Sector privado <input type="checkbox"/> 4	Patrón o Socio Activo <input type="checkbox"/> 1 Cuenta Propia <input type="checkbox"/> 2 Empleado o Asistido Del Estado <input type="checkbox"/> 3 Del Sector privado <input type="checkbox"/> 4	Patrón o Socio Activo <input type="checkbox"/> 1 Cuenta Propia <input type="checkbox"/> 2 Empleado o Asistido Del Estado <input type="checkbox"/> 3 Del Sector privado <input type="checkbox"/> 4	Patrón o Socio Activo <input type="checkbox"/> 1 Cuenta Propia <input type="checkbox"/> 2 Empleado o Asistido Del Estado <input type="checkbox"/> 3 Del Sector privado <input type="checkbox"/> 4	Patrón o Socio Activo <input type="checkbox"/> 1 Cuenta Propia <input type="checkbox"/> 2 Empleado o Asistido Del Estado <input type="checkbox"/> 3 Del Sector privado <input type="checkbox"/> 4	Patrón o Socio Activo <input type="checkbox"/> 1 Cuenta Propia <input type="checkbox"/> 2 Empleado o Asistido Del Estado <input type="checkbox"/> 3 Del Sector privado <input type="checkbox"/> 4
----	--	--	--	--	--	--

D.- Características de fecundidad y mortalidad. SOLO PARA MUJERES DE 15 AÑOS Y MAS

17	Ninguno <input type="checkbox"/> 00	Ninguno <input type="checkbox"/> 00	Ninguno <input type="checkbox"/> 00	Ninguno <input type="checkbox"/> 00
18	Ninguno <input type="checkbox"/> 00	Ninguno <input type="checkbox"/> 00	Ninguno <input type="checkbox"/> 00	Ninguno <input type="checkbox"/> 00
19	Fecha: Mes <input type="checkbox"/> 19	Fecha: Mes <input type="checkbox"/> 19	Fecha: Mes <input type="checkbox"/> 19	Fecha: Mes <input type="checkbox"/> 19
20	SI <input type="checkbox"/> 1	SI <input type="checkbox"/> 1	SI <input type="checkbox"/> 1	SI <input type="checkbox"/> 1

E.- Estado civil o conyugal. PARA TODAS LAS PERSONAS DE 12 AÑOS Y MAS

21	Unido <input type="checkbox"/> 1 Soltero <input type="checkbox"/> 2 Casado <input type="checkbox"/> 3	Divorciado <input type="checkbox"/> 4 Viudo <input type="checkbox"/> 5 Separado <input type="checkbox"/> 6 Casado <input type="checkbox"/> 9	Unido <input type="checkbox"/> 1 Soltero <input type="checkbox"/> 2 Casado <input type="checkbox"/> 3	Divorciado <input type="checkbox"/> 4 Viudo <input type="checkbox"/> 5 Separado <input type="checkbox"/> 6 Casado <input type="checkbox"/> 9	Unido <input type="checkbox"/> 1 Soltero <input type="checkbox"/> 2 Casado <input type="checkbox"/> 3	Divorciado <input type="checkbox"/> 4 Viudo <input type="checkbox"/> 5 Separado <input type="checkbox"/> 6 Casado <input type="checkbox"/> 9
----	---	---	---	---	---	---

IMPORTANTE

La publicación de los Resultados Definitivos del III Censo Nacional de Vivienda de la Provincia de CHIMBORAZO, tiene la siguiente distribución:

Resumen Provincial
Cantón Quito
Cantón Riobamba
Cantón Alausí
Cantón Colta
Cantón Chunchi
Cantón Guamalote
Cantón Guano

I N D I C E

PRESENTACION
 CONCEPTOS Y DEFINICIONES BASICOS UTILIZADOS EN EL
 III CENSO NACIONAL DE VIVIENDA
 BOLETA CENSAL

R E S U M E N P R O V I N C I A L

CUADRO No.		PAGINA No.
1.-	VIVIENDAS PARTICULARES Y COLECTIVAS, POR CONDICION DE OCUPACION Y OCUPANTES, SEGUN AREA Y TIPO DE VIVIENDA.....	1
2.-	VIVIENDAS PARTICULARES OCUPADAS, POR TIPO DE ABASTECIMIENTO DE AGUA, SEGUN CANTONES Y AREA.....	2
3.-	VIVIENDAS PARTICULARES OCUPADAS, POR DISPONIBILIDAD DE CUARTO DE COCINA Y COMBUSTIBLE UTILIZADO PARA COCINAR, SEGUN CANTONES Y AREA.....	4
4.-	VIVIENDAS PARTICULARES OCUPADAS, POR PRINCIPAL COMBUSTIBLE UTILIZADO PARA COCINAR, SEGUN AREA Y TIPO DE VIVIENDA.....	5
5.-	VIVIENDAS PARTICULARES OCUPADAS, POR SERVICIOS DE QUE DISPONEN, SEGUN CANTONES Y AREA	6
6.-	VIVIENDAS PARTICULARES OCUPADAS, POR TIPO DE TENENCIA Y OCUPANTES, SEGUN AREA Y TIPO DE VIVIENDA.....	7
7.-	VIVIENDAS PARTICULARES OCUPADAS, POR TIPO DE VIVIENDA, SEGUN SERVICIOS DE QUE DISPONE LA VIVIENDA.....	8
8.-	VIVIENDAS PARTICULARES OCUPADAS, POR NUMERO DE CUARTOS, SEGUN AREA Y NUMERO DE OCUPANTES	9
9.-	VIVIENDAS PARTICULARES OCUPADAS, POR NUMERO DE PERSONAS POR CUARTO, SEGUN AREA Y TIPO DE TENENCIA.....	10
10.-	VIVIENDAS PARTICULARES OCUPADAS, POR NUMERO DE PERSONAS POR DORMITORIO, SEGUN AREA Y TIPO DE TENENCIA.....	11
11.-	VIVIENDAS PARTICULARES OCUPADAS, POR NUMERO DE CUARTOS Y OCUPANTES, SEGUN SERVICIOS DE QUE DISPONE LA VIVIENDA.....	12



12A.-	VIVIENDAS PARTICULARES OCUPADAS, POR MATERIALES PREDOMINANTES EN EL TECHO O CUBIERTA, SEGUN MATERIALES PREDOMINANTES EN PAREDES EXTERIORES Y PISO DE LA VIVIENDA.....	13
12B.-	VIVIENDAS PARTICULARES OCUPADAS DEL AREA URBANA, POR MATERIALES PREDOMINANTES EN EL TECHO O CUBIERTA, SEGUN MATERIALES PREDOMINANTES EN PAREDES EXTERIORES Y PISO DE LA VIVIENDA.....	15
12C.-	VIVIENDAS PARTICULARES OCUPADAS DEL AREA RURAL, POR MATERIALES PREDOMINANTES EN EL TECHO O CUBIERTA, SEGUN MATERIALES PREDOMINANTES EN PAREDES EXTERIORES Y PISO DE LA VIVIENDA..	17
13A.-	VIVIENDAS PARTICULARES OCUPADAS, POR TIPO DE VIVIENDA, SEGUN MATERIALES PREDOMINANTES EN EL TECHO, PAREDES Y PISO.....	19
13B.-	VIVIENDAS PARTICULARES OCUPADAS DEL AREA URBANA, POR TIPO DE VIVIENDA, SEGUN MATERIALES PREDOMINANTES EN EL TECHO, PAREDES Y PISO.....	20
13C.-	VIVIENDAS PARTICULARES OCUPADAS DEL AREA RURAL, POR TIPO DE VIVIENDA, SEGUN MATERIALES PREDOMINANTES EN EL TECHO, PAREDES Y PISO.....	21
14A.-	VIVIENDAS PARTICULARES OCUPADAS, POR TIPO DE ABASTECIMIENTO DE AGUA, SEGUN MATERIALES PREDOMINANTES EN EL TECHO, PAREDES Y PISO.....	22
14B.-	VIVIENDAS PARTICULARES OCUPADAS DEL AREA URBANA, POR TIPO DE ABASTECIMIENTO DE AGUA, SEGUN MATERIALES PREDOMINANTES EN EL TECHO, PAREDES Y PISO.....	23
14C.-	VIVIENDAS PARTICULARES OCUPADAS DEL AREA RURAL, POR TIPO DE ABASTECIMIENTO DE AGUA, SEGUN MATERIALES PREDOMINANTES EN EL TECHO, PAREDES Y PISO.....	24
15A.-	VIVIENDAS PARTICULARES OCUPADAS, POR DISPONIBILIDAD DE SERVICIO HIGIENICO, SEGUN MATERIALES PREDOMINANTES EN EL TECHO, PAREDES Y PISO.....	25
15B.-	VIVIENDAS PARTICULARES OCUPADAS DEL AREA URBANA, POR DISPONIBILIDAD DE SERVICIO HIGIENICO, SEGUN MATERIALES PREDOMINANTES EN EL TECHO, PAREDES Y PISO.....	26
15C.-	VIVIENDAS PARTICULARES OCUPADAS DEL AREA RURAL, POR DISPONIBILIDAD DE SERVICIO HIGIENICO, SEGUN MATERIALES PREDOMINANTES EN EL TECHO, PAREDES Y PISO.....	27
16A.-	VIVIENDAS PARTICULARES OCUPADAS POR SISTEMA DE ELIMINACION DE AGUAS SERVIDAS, SEGUN MATERIALES PREDOMINANTES EN EL TECHO, PAREDES Y PISO.....	28
16B.-	VIVIENDAS PARTICULARES OCUPADAS DEL AREA URBANA, POR SISTEMA DE ELIMINACION DE AGUAS SERVIDAS, SEGUN MATERIALES PREDOMINANTES EN EL TECHO, PAREDES Y PISO.....	29
16C.-	VIVIENDAS PARTICULARES OCUPADAS DEL AREA RURAL, POR SISTEMA DE ELIMINACION DE AGUAS SERVIDAS, SEGUN MATERIALES PREDOMINANTES EN EL TECHO, PAREDES Y PISO.....	30
17A.-	VIVIENDAS PARTICULARES OCUPADAS, POR SERVICIO ELECTRICO, SEGUN MATERIALES PREDOMINANTES EN EL TECHO, PAREDES Y PISO.....	31
17B.-	VIVIENDAS PARTICULARES OCUPADAS DEL AREA URBANA, POR SERVICIO ELECTRICO, SEGUN MATERIALES PREDOMINANTES EN EL TECHO, PAREDES Y PISO.....	32

17C.-	VIVIENDAS PARTICULARES OCUPADAS DEL AREA RURAL, POR SERVICIO ELECTRICO, SEGUN MATERIALES PREDOMINANTES EN EL TECHO, PAREDES Y PISO.....	33
18A.-	VIVIENDAS PARTICULARES OCUPADAS, POR DISPONIBILIDAD DE SERVICIOS, SEGUN MATERIALES PREDOMINANTES EN EL TECHO, PAREDES Y PISO.....	34
18B.-	VIVIENDAS PARTICULARES OCUPADAS DEL AREA URBANA, POR DISPONIBILIDAD DE SERVICIOS, SEGUN MATERIALES PREDOMINANTES EN EL TECHO, PAREDES Y PISO.....	35
18C.-	VIVIENDAS PARTICULARES OCUPADAS DEL AREA RURAL, POR DISPONIBILIDAD DE SERVICIOS, SEGUN MATERIALES PREDOMINANTES EN EL TECHO, PAREDES Y PISO.....	36
19A.-	VIVIENDAS PARTICULARES OCUPADAS, POR PRINCIPAL COMBUSTIBLE UTILIZADO PARA COCINAR, SEGUN MATERIALES PREDOMINANTES EN EL TECHO, PAREDES Y PISO.....	37
19B.-	VIVIENDAS PARTICULARES OCUPADAS DEL AREA URBANA, POR PRINCIPAL COMBUSTIBLE UTILIZADO PARA COCINAR, SEGUN MATERIALES PREDOMINANTES EN EL TECHO, PAREDES Y PISO.....	38
19C.-	VIVIENDAS PARTICULARES OCUPADAS DEL AREA RURAL, POR PRINCIPAL COMBUSTIBLE UTILIZADO PARA COCINAR, SEGUN MATERIALES PREDOMINANTES EN EL TECHO, PAREDES Y PISO.....	39
20A.-	VIVIENDAS PARTICULARES OCUPADAS, POR UTILIZACION DE LA VIVIENDA, SEGUN MATERIALES PREDOMINANTES EN EL TECHO, PAREDES Y PISO.....	40
20B.-	VIVIENDAS PARTICULARES OCUPADAS DEL AREA URBANA, POR UTILIZACION DE LA VIVIENDA, SEGUN MATERIALES PREDOMINANTES EN EL TECHO, PAREDES Y PISO.....	41
20C.-	VIVIENDAS PARTICULARES OCUPADAS DEL AREA RURAL, POR UTILIZACION DE LA VIVIENDA, SEGUN MATERIALES PREDOMINANTES EN EL TECHO, PAREDES Y PISO.....	42
21A.-	VIVIENDAS PARTICULARES OCUPADAS, POR TIPO DE TENENCIA, SEGUN MATERIALES PREDOMINANTES EN EL TECHO, PAREDES Y PISO.....	43
21B.-	VIVIENDAS PARTICULARES OCUPADAS DEL AREA URBANA, POR TIPO DE TENENCIA, SEGUN MATERIALES PREDOMINANTES EN EL TECHO, PAREDES Y PISO.....	44
21C.-	VIVIENDAS PARTICULARES OCUPADAS DEL AREA RURAL, POR TIPO DE TENENCIA, SEGUN MATERIALES PREDOMINANTES EN EL TECHO, PAREDES Y PISO.....	45
22A.-	VIVIENDAS PARTICULARES OCUPADAS, POR NUMERO DE CUARTOS, SEGUN MATERIALES PREDOMINANTES EN EL TECHO, PAREDES Y PISO.....	46
22B.-	VIVIENDAS PARTICULARES OCUPADAS DEL AREA URBANA, POR NUMERO DE CUARTOS, SEGUN MATERIALES PREDOMINANTES EN EL TECHO, PAREDES Y PISO.....	47
22C.-	VIVIENDAS PARTICULARES OCUPADAS DEL AREA RURAL, POR NUMERO DE CUARTOS, SEGUN MATERIALES PREDOMINANTES EN EL TECHO, PAREDES Y PISO.....	48
23A.-	VIVIENDAS PARTICULARES OCUPADAS, POR NUMERO DE DORMITORIOS, SEGUN MATERIALES PREDOMINANTES EN EL TECHO, PAREDES Y PISO.....	49

23B.-	VIVIENDAS PARTICULARES OCUPADAS DEL AREA URBANA, POR NUMERO DE DORMITORIOS, SEGUN MATERIALES PREDOMINANTES EN EL TECHO, PAREDES Y PISO.....	50
23C.-	VIVIENDAS PARTICULARES OCUPADAS DEL AREA RURAL, POR NUMERO DE DORMITORIOS, SEGUN MATERIALES PREDOMINANTES EN EL TECHO, PAREDES Y PISO.....	51
24A.-	VIVIENDAS PARTICULARES OCUPADAS, POR NUMERO DE OCUPANTES, SEGUN MATERIALES PREDOMINANTES EN EL TECHO, PAREDES Y PISO.....	52
24B.-	VIVIENDAS PARTICULARES OCUPADAS DEL AREA URBANA, POR NUMERO DE OCUPANTES, SEGUN MATERIALES PREDOMINANTES EN EL TECHO, PAREDES Y PISO.....	53
24C.-	VIVIENDAS PARTICULARES OCUPADAS DEL AREA RURAL, POR NUMERO DE OCUPANTES, SEGUN MATERIALES PREDOMINANTES EN EL TECHO, PAREDES Y PISO.....	54
25A.-	VIVIENDAS PARTICULARES OCUPADAS, POR NUMERO DE PERSONAS POR CUARTO, SEGUN MATERIALES PREDOMINANTES EN EL TECHO, PAREDES Y PISO.....	55
25B.-	VIVIENDAS PARTICULARES OCUPADAS DEL AREA URBANA, POR NUMERO DE PERSONAS POR CUARTO, SEGUN MATERIALES PREDOMINANTES EN EL TECHO, PAREDES Y PISO.....	56
25C.-	VIVIENDAS PARTICULARES OCUPADAS DEL AREA RURAL, POR NUMERO DE PERSONAS POR CUARTO, SEGUN MATERIALES PREDOMINANTES EN EL TECHO, PAREDES Y PISO.....	57
26A.-	VIVIENDAS PARTICULARES OCUPADAS, POR NUMERO DE PERSONAS POR DORMITORIO, SEGUN MATERIALES PREDOMINANTES EN EL TECHO, PAREDES Y PISO.....	58
26B.-	VIVIENDAS PARTICULARES OCUPADAS DEL AREA URBANA, POR NUMERO DE PERSONAS POR DORMITORIO, SEGUN MATERIALES PREDOMINANTES EN EL TECHO, PAREDES Y PISO.....	59
26C.-	VIVIENDAS PARTICULARES OCUPADAS DEL AREA RURAL, POR NUMERO DE PERSONAS POR DORMITORIO, SEGUN MATERIALES PREDOMINANTES EN EL TECHO, PAREDES Y PISO.....	60

C A N T O N R I O B A M B A

CUADRO No.		PAGINA No.
1.-	VIVIENDAS PARTICULARES Y COLECTIVAS, POR CONDICION DE OCUPACION Y OCUPANTES, SEGUN AREA Y TIPO DE VIVIENDA.....	61
2.-	VIVIENDAS PARTICULARES OCUPADAS, POR TIPO DE TENENCIA Y OCUPANTES, SEGUN AREA Y TIPO DE VIVIENDA.....	62
3.-	VIVIENDAS PARTICULARES OCUPADAS, POR TIPO DE VIVIENDA, SEGUN SERVICIOS DE QUE DISPONE LA VIVIENDA.....	63
4.-	VIVIENDAS PARTICULARES OCUPADAS, POR NUMERO DE CUARTOS, SEGUN AREA Y NUMERO DE OCUPANTES	64
5.-	VIVIENDAS PARTICULARES OCUPADAS, POR NUMERO DE PERSONAS POR CUARTO, SEGUN AREA Y TIPO DE DE TENENCIA.....	65
6.-	VIVIENDAS PARTICULARES OCUPADAS, POR NUMERO DE PERSONAS POR DORMITORIO, SEGUN AREA Y TIPO DE TENENCIA.....	66
7.-	VIVIENDAS PARTICULARES OCUPADAS, POR NUMERO DE CUARTOS Y OCUPANTES, SEGUN SERVICIOS DE QUE DISPONE LA VIVIENDA.....	67
8.-	VIVIENDAS PARTICULARES OCUPADAS, POR PRINCIPAL COMBUSTIBLE UTILIZADO PARA COCINAR, SEGUN AREA Y TIPO DE VIVIENDA.....	68
9A.-	VIVIENDAS PARTICULARES OCUPADAS, POR MATERIALES PREDOMINANTES EN EL TECHO O CUBIERTA, SEGUN MATERIALES PREDOMINANTES EN PAREDES EXTERIORES Y PISO DE LA VIVIENDA.....	69
9B.-	VIVIENDAS PARTICULARES OCUPADAS DEL AREA URBANA, POR MATERIALES PREDOMINANTES EN EL TECHO O CUBIERTA, SEGUN MATERIALES PREDOMINANTES EN PAREDES EXTERIORES Y PISO DE LA VIVIENDA.....	71
9C.-	VIVIENDAS PARTICULARES OCUPADAS DEL AREA RURAL, POR MATERIALES PREDOMINANTES EN EL TECHO O CUBIERTA, SEGUN MATERIALES PREDOMINANTES EN PAREDES EXTERIORES Y PISO DE LA VIVIENDA..	73
10A.-	VIVIENDAS PARTICULARES OCUPADAS, POR TIPO DE VIVIENDA, SEGUN MATERIALES PREDOMINANTES EN EL TECHO, PAREDES Y PISO.....	75
10B.-	VIVIENDAS PARTICULARES OCUPADAS DEL AREA URBANA, POR TIPO DE VIVIENDA, SEGUN MATERIALES PREDOMINANTES EN EL TECHO, PAREDES Y PISO.....	76

10C.-	VIVIENDAS PARTICULARES OCUPADAS DEL AREA RURAL, POR TIPO DE VIVIENDA, SEGUN MATERIALES PREDOMINANTES EN EL TECHO, PAREDES Y PISO.....	77
11A.-	VIVIENDAS PARTICULARES OCUPADAS, POR TIPO DE ABASTECIMIENTO DE AGUA, SEGUN MATERIALES PREDOMINANTES EN EL TECHO, PAREDES Y PISO.....	78
11B.-	VIVIENDAS PARTICULARES OCUPADAS DEL AREA URBANA, POR TIPO DE ABASTECIMIENTO DE AGUA, SEGUN MATERIALES PREDOMINANTES EN EL TECHO, PAREDES Y PISO.....	79
11C.-	VIVIENDAS PARTICULARES OCUPADAS DEL AREA RURAL, POR TIPO DE ABASTECIMIENTO DE AGUA, SEGUN MATERIALES PREDOMINANTES EN EL TECHO, PAREDES Y PISO.....	80
12A.-	VIVIENDAS PARTICULARES OCUPADAS, POR DISPONIBILIDAD DE SERVICIO HIGIENICO, SEGUN MATERIALES PREDOMINANTES EN EL TECHO, PAREDES Y PISO.....	81
12B.-	VIVIENDAS PARTICULARES OCUPADAS DEL AREA URBANA, POR DISPONIBILIDAD DE SERVICIO HIGIENICO, SEGUN MATERIALES PREDOMINANTES EN EL TECHO, PAREDES Y PISO.....	82
12C.-	VIVIENDAS PARTICULARES OCUPADAS DEL AREA RURAL, POR DISPONIBILIDAD DE SERVICIO HIGIENICO, SEGUN MATERIALES PREDOMINANTES EN EL TECHO, PAREDES Y PISO.....	83
13A.-	VIVIENDAS PARTICULARES OCUPADAS, POR SISTEMA DE ELIMINACION DE AGUAS SERVIDAS, SEGUN MATERIALES PREDOMINANTES EN EL TECHO, PAREDES Y PISO.....	84
13B.-	VIVIENDAS PARTICULARES OCUPADAS DEL AREA URBANA, POR SISTEMA DE ELIMINACION DE AGUAS SERVIDAS, SEGUN MATERIALES PREDOMINANTES EN EL TECHO, PAREDES Y PISO.....	85
13C.-	VIVIENDAS PARTICULARES OCUPADAS DEL AREA RURAL, POR SISTEMA DE ELIMINACION DE AGUAS SERVIDAS, SEGUN MATERIALES PREDOMINANTES EN EL TECHO, PAREDES Y PISO.....	86
14A.-	VIVIENDAS PARTICULARES OCUPADAS, POR SERVICIO ELECTRICO, SEGUN MATERIALES PREDOMINANTES EN EL TECHO, PAREDES Y PISO.....	87
14B.-	VIVIENDAS PARTICULARES OCUPADAS DEL AREA URBANA, POR SERVICIO ELECTRICO, SEGUN MATERIALES PREDOMINANTES EN EL TECHO, PAREDES Y PISO.....	88
14C.-	VIVIENDAS PARTICULARES OCUPADAS DEL AREA RURAL, POR SERVICIO ELECTRICO, SEGUN MATERIALES PREDOMINANTES EN EL TECHO, PAREDES Y PISO.....	89
15A.-	VIVIENDAS PARTICULARES OCUPADAS, POR DISPONIBILIDAD DE SERVICIOS, SEGUN MATERIALES PREDOMINANTES EN EL TECHO, PAREDES Y PISO.....	90
15B.-	VIVIENDAS PARTICULARES OCUPADAS DEL AREA URBANA, POR DISPONIBILIDAD DE SERVICIOS, SEGUN MATERIALES PREDOMINANTES EN EL TECHO, PAREDES Y PISO.....	91
15C.-	VIVIENDAS PARTICULARES OCUPADAS DEL AREA RURAL, POR DISPONIBILIDAD DE SERVICIOS, SEGUN MATERIALES PREDOMINANTES EN EL TECHO, PAREDES Y PISO.....	92
16A.-	VIVIENDAS PARTICULARES OCUPADAS, POR PRINCIPAL COMBUSTIBLE UTILIZADO PARA COCINAR, SEGUN MATERIALES PREDOMINANTES EN EL TECHO, PAREDES Y PISO.....	93

16B.-	VIVIENDAS PARTICULARES OCUPADAS DEL AREA URBANA, POR PRINCIPAL COMBUSTIBLE UTILIZADO PARA COCINAR, SEGUN MATERIALES PREDOMINANTES EN EL TECHO, PAREDES Y PISO.....	94
16C.-	VIVIENDAS PARTICULARES OCUPADAS DEL AREA RURAL, POR PRINCIPAL COMBUSTIBLE UTILIZADO PARA COCINAR, SEGUN MATERIALES PREDOMINANTES EN EL TECHO, PAREDES Y PISO.....	95
17A.-	VIVIENDAS PARTICULARES OCUPADAS, POR UTILIZACION DE LA VIVIENDA, SEGUN MATERIALES PREDOMINANTES EN EL TECHO, PAREDES Y PISO.....	96
17B.-	VIVIENDAS PARTICULARES OCUPADAS DEL AREA URBANA, POR UTILIZACION DE LA VIVIENDA, SEGUN MATERIALES PREDOMINANTES EN EL TECHO, PAREDES Y PISO.....	97
17C.-	VIVIENDAS PARTICULARES OCUPADAS DEL AREA RURAL, POR UTILIZACION DE LA VIVIENDA, SEGUN MATERIALES PREDOMINANTES EN EL TECHO, PAREDES Y PISO.....	98
18A.-	VIVIENDAS PARTICULARES OCUPADAS, POR TIPO DE TENENCIA, SEGUN MATERIALES PREDOMINANTES EN EL TECHO, PAREDES Y PISO.....	99
18B.-	VIVIENDAS PARTICULARES OCUPADAS DEL AREA URBANA, POR TIPO DE TENENCIA, SEGUN MATERIALES PREDOMINANTES EN EL TECHO, PAREDES Y PISO.....	100
18C.-	VIVIENDAS PARTICULARES OCUPADAS DEL AREA RURAL, POR TIPO DE TENENCIA, SEGUN MATERIALES PREDOMINANTES EN EL TECHO, PAREDES Y PISO.....	101
19A.-	VIVIENDAS PARTICULARES OCUPADAS, POR NUMERO DE CUARTOS, SEGUN MATERIALES PREDOMINANTES EN EL TECHO, PAREDES Y PISO.....	102
19B.-	VIVIENDAS PARTICULARES OCUPADAS DEL AREA URBANA, POR NUMERO DE CUARTOS, SEGUN MATERIALES PREDOMINANTES EN EL TECHO, PAREDES Y PISO.....	103
19C.-	VIVIENDAS PARTICULARES OCUPADAS DEL AREA RURAL, POR NUMERO DE CUARTOS, SEGUN MATERIALES PREDOMINANTES EN EL TECHO, PAREDES Y PISO.....	104
20A.-	VIVIENDAS PARTICULARES OCUPADAS, POR NUMERO DE DORMITORIOS, SEGUN MATERIALES PREDOMINANTES EN EL TECHO, PAREDES Y PISO.....	105
20B.-	VIVIENDAS PARTICULARES OCUPADAS DEL AREA URBANA, POR NUMERO DE DORMITORIOS, SEGUN MATERIALES PREDOMINANTES EN EL TECHO, PAREDES Y PISO.....	106
20C.-	VIVIENDAS PARTICULARES OCUPADAS DEL AREA RURAL, POR NUMERO DE DORMITORIOS, SEGUN MATERIALES PREDOMINANTES EN EL TECHO, PAREDES Y PISO.....	107
21A.-	VIVIENDAS PARTICULARES OCUPADAS, POR NUMERO DE OCUPANTES, SEGUN MATERIALES PREDOMINANTES EN EL TECHO, PAREDES Y PISO.....	108
21B.-	VIVIENDAS PARTICULARES OCUPADAS DEL AREA URBANA, POR NUMERO DE OCUPANTES, SEGUN MATERIALES PREDOMINANTES EN EL TECHO, PAREDES Y PISO.....	109
21C.-	VIVIENDAS PARTICULARES OCUPADAS DEL AREA RURAL, POR NUMERO DE OCUPANTES, SEGUN MATERIALES PREDOMINANTES EN EL TECHO, PAREDES Y PISO.....	110



CUADRO No.		PAGINA No.
22A.-	VIVIENDAS PARTICULARES OCUPADAS, POR NUMERO DE PERSONAS POR CUARTO, SEGUN MATERIALES PREDOMINANTES EN EL TECHO, PAREDES Y PISO.....	111
22B.-	VIVIENDAS PARTICULARES OCUPADAS DEL AREA URBANA, POR NUMERO DE PERSONAS POR CUARTO, SEGUN MATERIALES PREDOMINANTES EN EL TECHO, PAREDES Y PISO.....	112
22C.-	VIVIENDAS PARTICULARES OCUPADAS DEL AREA RURAL, POR NUMERO DE PERSONAS POR CUARTO, SEGUN MATERIALES PREDOMINANTES EN EL TECHO, PAREDES Y PISO.....	113
23A.-	VIVIENDAS PARTICULARES OCUPADAS, POR NUMERO DE PERSONAS POR DORMITORIO, SEGUN MATERIALES PREDOMINANTES EN EL TECHO, PAREDES Y PISO.....	114
23B.-	VIVIENDAS PARTICULARES OCUPADAS DEL AREA URBANA, POR NUMERO DE PERSONAS POR DORMITORIO, SEGUN MATERIALES PREDOMINANTES EN EL TECHO, PAREDES Y PISO.....	115
23C.-	VIVIENDAS PARTICULARES OCUPADAS DEL AREA RURAL, POR NUMERO DE PERSONAS POR DORMITORIO, SEGUN MATERIALES PREDOMINANTES EN EL TECHO, PAREDES Y PISO.....	116
24.-	VIVIENDAS PARTICULARES OCUPADAS, POR TIPO DE VIVIENDA, SEGUN PARROQUIAS, VIVIENDAS Y OCUPANTES.....	117
25.-	VIVIENDAS PARTICULARES OCUPADAS, POR TIPO DE ABASTECIMIENTO DE AGUA, SEGUN PARROQUIAS...	122
26.-	VIVIENDAS PARTICULARES OCUPADAS, POR SERVICIOS DE QUE DISPONEN, SEGUN PARROQUIAS.....	124

C A N T O N A L A U S I

CUADRO N.º.

PAGINA No.

1.-	VIVIENDAS PARTICULARES Y COLECTIVAS, POR CONDICION DE OCUPACION Y OCUPANTES, SEGUN AREA Y TIPO DE VIVIENDA.....	129
2.-	VIVIENDAS PARTICULARES OCUPADAS, POR TIPO DE TENENCIA Y OCUPANTES, SEGUN AREA Y TIPO DE VIVIENDA.....	130
3.-	VIVIENDAS PARTICULARES OCUPADAS, POR TIPO DE VIVIENDA, SEGUN SERVICIOS DE QUE DISPONE LA VIVIENDA.....	131
4.-	VIVIENDAS PARTICULARES OCUPADAS, POR NUMERO DE CUARTOS, SEGUN AREA Y NUMERO DE OCUPANTES	132
5.-	VIVIENDAS PARTICULARES OCUPADAS, POR NUMERO DE PERSONAS POR CUARTO, SEGUN AREA Y TIPO DE DE TENENCIA.....	133
6.-	VIVIENDAS PARTICULARES OCUPADAS, POR NUMERO DE PERSONAS POR DORMITORIO, SEGUN AREA Y TIPO DE TENENCIA.....	134
7.-	VIVIENDAS PARTICULARES OCUPADAS, POR NUMERO DE CUARTOS Y OCUPANTES, SEGUN SERVICIOS DE QUE DISPONE LA VIVIENDA.....	135
8.-	VIVIENDAS PARTICULARES OCUPADAS, POR PRINCIPAL COMBUSTIBLE UTILIZADO PARA COCINAR, SEGUN AREA Y TIPO DE VIVIENDA.....	136
9.-	VIVIENDAS PARTICULARES OCUPADAS, POR MATERIALES PREDOMINANTES EN EL TECHO O CUBIERTA, SEGUN MATERIALES PREDOMINANTES EN PAREDES EXTERIORES Y PISO DE LA VIVIENDA.....	137
10.-	VIVIENDAS PARTICULARES OCUPADAS, POR TIPO DE VIVIENDA, SEGUN MATERIALES PREDOMINANTES EN EL TECHO, PAREDES Y PISO.....	139
11.-	VIVIENDAS PARTICULARES OCUPADAS, POR TIPO DE ABASTECIMIENTO DE AGUA, SEGUN MATERIALES PREDOMINANTES EN EL TECHO, PAREDES Y PISO.....	140
12.-	VIVIENDAS PARTICULARES OCUPADAS, POR DISPONIBILIDAD DE SERVICIO HIGIENICO, SEGUN MATERIALES PREDOMINANTES EN EL TECHO, PAREDES Y PISO.....	141
13.-	VIVIENDAS PARTICULARES OCUPADAS, POR SISTEMA DE ELIMINACION DE AGUAS SERVIDAS, SEGUN MATERIALES PREDOMINANTES EN EL TECHO, PAREDES Y PISO.....	142




14.-	VIVIENDAS PARTICULARES OCUPADAS, POR SERVICIO ELECTRICO, SEGUN MATERIALES PREDOMINANTES EN EL TECHO, PAREDES Y PISO.....	143
15.-	VIVIENDAS PARTICULARES OCUPADAS, POR DISPONIBILIDAD DE SERVICIOS, SEGUN MATERIALES PREDOMINANTES EN EL TECHO, PAREDES Y PISO.....	144
16.-	VIVIENDAS PARTICULARES OCUPADAS, POR PRINCIPAL COMBUSTIBLE UTILIZADO PARA COCINAR, SEGUN MATERIALES PREDOMINANTES EN EL TECHO, PAREDES Y PISO.....	145
17.-	VIVIENDAS PARTICULARES OCUPADAS, POR UTILIZACION DE LA VIVIENDA, SEGUN MATERIALES PREDOMINANTES EN EL TECHO, PAREDES Y PISO.....	146
18.-	VIVIENDAS PARTICULARES OCUPADAS, POR TIPO DE TENENCIA, SEGUN MATERIALES PREDOMINANTES EN EL TECHO, PAREDES Y PISO.....	147
19.-	VIVIENDAS PARTICULARES OCUPADAS, POR NUMERO DE CUARTOS, SEGUN MATERIALES PREDOMINANTES EN EL TECHO, PAREDES Y PISO.....	148
20.-	VIVIENDAS PARTICULARES OCUPADAS, POR NUMERO DE DORMITORIOS, SEGUN MATERIALES PREDOMINANTES EN EL TECHO, PAREDES Y PISO.....	149
21.-	VIVIENDAS PARTICULARES OCUPADAS, POR NUMERO DE OCUPANTES, SEGUN MATERIALES PREDOMINANTES EN EL TECHO, PAREDES Y PISO.....	150
22.-	VIVIENDAS PARTICULARES OCUPADAS, POR NUMERO DE PERSONAS POR CUARTO, SEGUN MATERIALES PREDOMINANTES EN EL TECHO, PAREDES Y PISO.....	151
23.-	VIVIENDAS PARTICULARES OCUPADAS, POR NUMERO DE PERSONAS POR DORMITORIO, SEGUN MATERIALES PREDOMINANTES EN EL TECHO, PAREDES Y PISO.....	152
24.-	VIVIENDAS PARTICULARES OCUPADAS, POR TIPO DE VIVIENDA, SEGUN PARROQUIAS, VIVIENDAS Y OCUPANTES.....	153
25.-	VIVIENDAS PARTICULARES OCUPADAS, POR TIPO DE ABASTECIMIENTO DE AGUA, SEGUN PARROQUIAS...	156
26.-	VIVIENDAS PARTICULARES OCUPADAS, POR SERVICIOS DE QUE DISPONEN, SEGUN PARROQUIAS.....	158

C A N T O N C O L T A

CUADRO No.

PAGINA No.

1.-	VIVIENDAS PARTICULARES Y COLECTIVAS, POR CONDICION DE OCUPACION Y OCUPANTES, SEGUN AREA Y TIPO DE VIVIENDA.....	159
2.-	VIVIENDAS PARTICULARES OCUPADAS, POR TIPO DE TENENCIA Y OCUPANTES, SEGUN AREA Y TIPO DE VIVIENDA.....	160
3.-	VIVIENDAS PARTICULARES OCUPADAS, POR TIPO DE VIVIENDA, SEGUN SERVICIOS DE QUE DISPONE LA VIVIENDA.....	161
4.-	VIVIENDAS PARTICULARES OCUPADAS, POR NUMERO DE CUARTOS, SEGUN AREA Y NUMERO DE OCUPANTES	162
5.-	VIVIENDAS PARTICULARES OCUPADAS, POR NUMERO DE PERSONAS POR CUARTO, SEGUN AREA Y TIPO DE DE TENENCIA.....	163
6.-	VIVIENDAS PARTICULARES OCUPADAS, POR NUMERO DE PERSONAS POR DORMITORIO, SEGUN AREA Y TIPO DE TENENCIA.....	164
7.-	VIVIENDAS PARTICULARES OCUPADAS, POR NUMERO DE CUARTOS Y OCUPANTES, SEGUN SERVICIOS DE QUE DISPONE LA VIVIENDA.....	165
8.-	VIVIENDAS PARTICULARES OCUPADAS, POR PRINCIPAL COMBUSTIBLE UTILIZADO PARA COCINAR, SEGUN AREA Y TIPO DE VIVIENDA.....	166
9A.-	VIVIENDAS PARTICULARES OCUPADAS, POR MATERIALES PREDOMINANTES EN EL TECHO O CUBIERTA, SEGUN MATERIALES PREDOMINANTES EN PAREDES EXTERIORES Y PISO DE LA VIVIENDA.....	167
9B.-	VIVIENDAS PARTICULARES OCUPADAS DEL AREA URBANA, POR MATERIALES PREDOMINANTES EN EL TECHO O CUBIERTA, SEGUN MATERIALES PREDOMINANTES EN PAREDES EXTERIORES Y PISO DE LA VIVIENDA.....	169
9C.-	VIVIENDAS PARTICULARES OCUPADAS DEL AREA RURAL, POR MATERIALES PREDOMINANTES EN EL TECHO O CUBIERTA, SEGUN MATERIALES PREDOMINANTES EN PAREDES EXTERIORES Y PISO DE LA VIVIENDA..	171
10A.-	VIVIENDAS PARTICULARES OCUPADAS, POR TIPO DE VIVIENDA, SEGUN MATERIALES PREDOMINANTES EN EL TECHO, PAREDES Y PISO.....	173
10B.-	VIVIENDAS PARTICULARES OCUPADAS DEL AREA URBANA, POR TIPO DE VIVIENDA, SEGUN MATERIALES PREDOMINANTES EN EL TECHO, PAREDES Y PISO.....	174



CUADRO No.		PAGINA No.
10C.-	VIVIENDAS PARTICULARES OCUPADAS DEL AREA RURAL, POR TIPO DE VIVIENDA, SEGUN MATERIALES PREDOMINANTES EN EL TECHO, PAREDES Y PISO.....	175
11A.-	VIVIENDAS PARTICULARES OCUPADAS, POR TIPO DE ABASTECIMIENTO DE AGUA, SEGUN MATERIALES PREDOMINANTES EN EL TECHO, PAREDES Y PISO.....	176
11B.-	VIVIENDAS PARTICULARES OCUPADAS DEL AREA URBANA, POR TIPO DE ABASTECIMIENTO DE AGUA, SEGUN MATERIALES PREDOMINANTES EN EL TECHO, PAREDES Y PISO.....	177
11C.-	VIVIENDAS PARTICULARES OCUPADAS DEL AREA RURAL, POR TIPO DE ABASTECIMIENTO DE AGUA, SEGUN MATERIALES PREDOMINANTES EN EL TECHO, PAREDES Y PISO.....	178
12A.-	VIVIENDAS PARTICULARES OCUPADAS, POR DISPONIBILIDAD DE SERVICIO HIGIENICO, SEGUN MATERIALES PREDOMINANTES EN EL TECHO, PAREDES Y PISO.....	179
12B.-	VIVIENDAS PARTICULARES OCUPADAS DEL AREA URBANA, POR DISPONIBILIDAD DE SERVICIO HIGIENICO, SEGUN MATERIALES PREDOMINANTES EN EL TECHO, PAREDES Y PISO.....	180
12C.-	VIVIENDAS PARTICULARES OCUPADAS DEL AREA RURAL, POR DISPONIBILIDAD DE SERVICIO HIGIENICO, SEGUN MATERIALES PREDOMINANTES EN EL TECHO, PAREDES Y PISO.....	181
13A.-	VIVIENDAS PARTICULARES OCUPADAS, POR SISTEMA DE ELIMINACION DE AGUAS SERVIDAS, SEGUN MATERIALES PREDOMINANTES EN EL TECHO, PAREDES Y PISO.....	182
13B.-	VIVIENDAS PARTICULARES OCUPADAS DEL AREA URBANA, POR SISTEMA DE ELIMINACION DE AGUAS SERVIDAS, SEGUN MATERIALES PREDOMINANTES EN EL TECHO, PAREDES Y PISO.....	183
13C.-	VIVIENDAS PARTICULARES OCUPADAS DEL AREA RURAL, POR SISTEMA DE ELIMINACION DE AGUAS SERVIDAS, SEGUN MATERIALES PREDOMINANTES EN EL TECHO, PAREDES Y PISO.....	184
14A.-	VIVIENDAS PARTICULARES OCUPADAS, POR SERVICIO ELECTRICO, SEGUN MATERIALES PREDOMINANTES EN EL TECHO, PAREDES Y PISO.....	185
14B.-	VIVIENDAS PARTICULARES OCUPADAS DEL AREA URBANA, POR SERVICIO ELECTRICO, SEGUN MATERIALES PREDOMINANTES EN EL TECHO, PAREDES Y PISO.....	186
14C.-	VIVIENDAS PARTICULARES OCUPADAS DEL AREA RURAL, POR SERVICIO ELECTRICO, SEGUN MATERIALES PREDOMINANTES EN EL TECHO, PAREDES Y PISO.....	187
15A.-	VIVIENDAS PARTICULARES OCUPADAS, POR DISPONIBILIDAD DE SERVICIOS, SEGUN MATERIALES PREDOMINANTES EN EL TECHO, PAREDES Y PISO.....	188
15B.-	VIVIENDAS PARTICULARES OCUPADAS DEL AREA URBANA, POR DISPONIBILIDAD DE SERVICIOS, SEGUN MATERIALES PREDOMINANTES EN EL TECHO, PAREDES Y PISO.....	189
15C.-	VIVIENDAS PARTICULARES OCUPADAS DEL AREA RURAL, POR DISPONIBILIDAD DE SERVICIOS, SEGUN MATERIALES PREDOMINANTES EN EL TECHO, PAREDES Y PISO.....	190
16A.-	VIVIENDAS PARTICULARES OCUPADAS, POR PRINCIPAL COMBUSTIBLE UTILIZADO PARA COCINAR, SEGUN MATERIALES PREDOMINANTES EN EL TECHO, PAREDES Y PISO.....	191

CUADRO No.

PAGINA No.

16B.-	VIVIENDAS PARTICULARES OCUPADAS DEL AREA URBANA, POR PRINCIPAL COMBUSTIBLE UTILIZADO PARA COCINAR, SEGUN MATERIALES PREDOMINANTES EN EL TECHO, PAREDES Y PISO.....	192
16C.-	VIVIENDAS PARTICULARES OCUPADAS DEL AREA RURAL, POR PRINCIPAL COMBUSTIBLE UTILIZADO PARA COCINAR, SEGUN MATERIALES PREDOMINANTES EN EL TECHO, PAREDES Y PISO.....	193
17A.-	VIVIENDAS PARTICULARES OCUPADAS, POR UTILIZACION DE LA VIVIENDA, SEGUN MATERIALES PREDOMINANTES EN EL TECHO, PAREDES Y PISO.....	194
17B.-	VIVIENDAS PARTICULARES OCUPADAS DEL AREA URBANA, POR UTILIZACION DE LA VIVIENDA, SEGUN MATERIALES PREDOMINANTES EN EL TECHO, PAREDES Y PISO.....	195
17C.-	VIVIENDAS PARTICULARES OCUPADAS DEL AREA RURAL, POR UTILIZACION DE LA VIVIENDA, SEGUN MATERIALES PREDOMINANTES EN EL TECHO, PAREDES Y PISO.....	196
18A.-	VIVIENDAS PARTICULARES OCUPADAS, POR TIPO DE TENENCIA, SEGUN MATERIALES PREDOMINANTES EN EL TECHO, PAREDES Y PISO.....	197
18B.-	VIVIENDAS PARTICULARES OCUPADAS DEL AREA URBANA, POR TIPO DE TENENCIA, SEGUN MATERIALES PREDOMINANTES EN EL TECHO, PAREDES Y PISO.....	198
18C.-	VIVIENDAS PARTICULARES OCUPADAS DEL AREA RURAL, POR TIPO DE TENENCIA, SEGUN MATERIALES PREDOMINANTES EN EL TECHO, PAREDES Y PISO.....	199
19A.-	VIVIENDAS PARTICULARES OCUPADAS, POR NUMERO DE CUARTOS, SEGUN MATERIALES PREDOMINANTES EN EL TECHO, PAREDES Y PISO.....	200
19B.-	VIVIENDAS PARTICULARES OCUPADAS DEL AREA URBANA, POR NUMERO DE CUARTOS, SEGUN MATERIALES PREDOMINANTES EN EL TECHO, PAREDES Y PISO.....	201
19C.-	VIVIENDAS PARTICULARES OCUPADAS DEL AREA RURAL, POR NUMERO DE CUARTOS, SEGUN MATERIALES PREDOMINANTES EN EL TECHO, PAREDES Y PISO.....	202
20A.-	VIVIENDAS PARTICULARES OCUPADAS, POR NUMERO DE DORMITORIOS, SEGUN MATERIALES PREDOMINANTES EN EL TECHO, PAREDES Y PISO.....	203
20B.-	VIVIENDAS PARTICULARES OCUPADAS DEL AREA URBANA, POR NUMERO DE DORMITORIOS, SEGUN MATERIALES PREDOMINANTES EN EL TECHO, PAREDES Y PISO.....	204
20C.-	VIVIENDAS PARTICULARES OCUPADAS DEL AREA RURAL, POR NUMERO DE DORMITORIOS, SEGUN MATERIALES PREDOMINANTES EN EL TECHO, PAREDES Y PISO.....	205
21A.-	VIVIENDAS PARTICULARES OCUPADAS, POR NUMERO DE OCUPANTES, SEGUN MATERIALES PREDOMINANTES EN EL TECHO, PAREDES Y PISO.....	206
21B.-	VIVIENDAS PARTICULARES OCUPADAS DEL AREA URBANA, POR NUMERO DE OCUPANTES, SEGUN MATERIALES PREDOMINANTES EN EL TECHO, PAREDES Y PISO.....	207
21C.-	VIVIENDAS PARTICULARES OCUPADAS DEL AREA RURAL, POR NUMERO DE OCUPANTES, SEGUN MATERIALES PREDOMINANTES EN EL TECHO, PAREDES Y PISO.....	208



CUADRO No.

PAGINA No.

22A.-	VIVIENDAS PARTICULARES OCUPADAS, POR NUMERO DE PERSONAS POR CUARTO, SEGUN MATERIALES PREDOMINANTES EN EL TECHO, PAREDES Y PISO.....	209
22B.-	VIVIENDAS PARTICULARES OCUPADAS DEL AREA URBANA, POR NUMERO DE PERSONAS POR CUARTO, SEGUN MATERIALES PREDOMINANTES EN EL TECHO, PAREDES Y PISO.....	210
22C.-	VIVIENDAS PARTICULARES OCUPADAS DEL AREA RURAL, POR NUMERO DE PERSONAS POR CUARTO, SEGUN MATERIALES PREDOMINANTES EN EL TECHO, PAREDES Y PISO.....	211
23A.-	VIVIENDAS PARTICULARES OCUPADAS, POR NUMERO DE PERSONAS POR DORMITORIO, SEGUN MATERIALES PREDOMINANTES EN EL TECHO, PAREDES Y PISO.....	212
23B.-	VIVIENDAS PARTICULARES OCUPADAS DEL AREA URBANA, POR NUMERO DE PERSONAS POR DORMITORIO, SEGUN MATERIALES PREDOMINANTES EN EL TECHO, PAREDES Y PISO.....	213
23C.-	VIVIENDAS PARTICULARES OCUPADAS DEL AREA RURAL, POR NUMERO DE PERSONAS POR DORMITORIO, SEGUN MATERIALES PREDOMINANTES EN EL TECHO, PAREDES Y PISO.....	214
24.-	VIVIENDAS PARTICULARES OCUPADAS, POR TIPO DE VIVIENDA, SEGUN PARROQUIAS, VIVIENDAS Y OCUPANTES.....	215
25.-	VIVIENDAS PARTICULARES OCUPADAS, POR TIPO DE ABASTECIMIENTO DE AGUA, SEGUN PARROQUIAS...	217
26.-	VIVIENDAS PARTICULARES OCUPADAS, POR SERVICIOS DE QUE DISPONEN, SEGUN PARROQUIAS.....	218

C A N T O N C H U N C H I

CUADRO No.		PAGINA No.
1.-	VIVIENDAS PARTICULARES Y COLECTIVAS, POR CONDICION DE OCUPACION Y OCUPANTES, SEGUN AREA Y TIPO DE VIVIENDA.....	219
2.-	VIVIENDAS PARTICULARES OCUPADAS, POR TIPO DE TENENCIA Y OCUPANTES, SEGUN AREA Y TIPO DE VIVIENDA.....	220
3.-	VIVIENDAS PARTICULARES OCUPADAS, POR TIPO DE VIVIENDA, SEGUN SERVICIOS DE QUE DISPONE LA VIVIENDA.....	221
4.-	VIVIENDAS PARTICULARES OCUPADAS, POR NUMERO DE CUARTOS, SEGUN AREA Y NUMERO DE OCUPANTES	222
5.-	VIVIENDAS PARTICULARES OCUPADAS, POR NUMERO DE PERSONAS POR CUARTO, SEGUN AREA Y TIPO DE DE TENENCIA.....	223
6.-	VIVIENDAS PARTICULARES OCUPADAS, POR NUMERO DE PERSONAS POR DORMITORIO, SEGUN AREA Y TIPO DE TENENCIA.....	224
7.-	VIVIENDAS PARTICULARES OCUPADAS, POR NUMERO DE CUARTOS Y OCUPANTES, SEGUN SERVICIOS DE QUE DISPONE LA VIVIENDA.....	225
8.-	VIVIENDAS PARTICULARES OCUPADAS, POR PRINCIPAL COMBUSTIBLE UTILIZADO PARA COCINAR, SEGUN AREA Y TIPO DE VIVIENDA.....	226
9A.-	VIVIENDAS PARTICULARES OCUPADAS, POR MATERIALES PREDOMINANTES EN EL TECHO O CUBIERTA, SEGUN MATERIALES PREDOMINANTES EN PAREDES EXTERIORES Y PISO DE LA VIVIENDA.....	227
9B.-	VIVIENDAS PARTICULARES OCUPADAS DEL AREA URBANA, POR MATERIALES PREDOMINANTES EN EL TECHO O CUBIERTA, SEGUN MATERIALES PREDOMINANTES EN PAREDES EXTERIORES Y PISO DE LA VIVIENDA.....	229
9C.-	VIVIENDAS PARTICULARES OCUPADAS DEL AREA RURAL, POR MATERIALES PREDOMINANTES EN EL TECHO O CUBIERTA, SEGUN MATERIALES PREDOMINANTES EN PAREDES EXTERIORES Y PISO DE LA VIVIENDA..	231
10A.-	VIVIENDAS PARTICULARES OCUPADAS, POR TIPO DE VIVIENDA, SEGUN MATERIALES PREDOMINANTES EN EL TECHO, PAREDES Y PISO.....	233
10B.-	VIVIENDAS PARTICULARES OCUPADAS DEL AREA URBANA, POR TIPO DE VIVIENDA, SEGUN MATERIALES PREDOMINANTES EN EL TECHO, PAREDES Y PISO.....	234

CUADRO No.		PAGINA No.
10C.-	VIVIENDAS PARTICULARES OCUPADAS DEL AREA RURAL, POR TIPO DE VIVIENDA, SEGUN MATERIALES PREDOMINANTES EN EL TECHO, PAREDES Y PISO.....	235
11A.-	VIVIENDAS PARTICULARES OCUPADAS, POR TIPO DE ABASTECIMIENTO DE AGUA, SEGUN MATERIALES PREDOMINANTES EN EL TECHO, PAREDES Y PISO.....	236
11B.-	VIVIENDAS PARTICULARES OCUPADAS DEL AREA URBANA, POR TIPO DE ABASTECIMIENTO DE AGUA, SEGUN MATERIALES PREDOMINANTES EN EL TECHO, PAREDES Y PISO.....	237
11C.-	VIVIENDAS PARTICULARES OCUPADAS DEL AREA RURAL, POR TIPO DE ABASTECIMIENTO DE AGUA, SEGUN MATERIALES PREDOMINANTES EN EL TECHO, PAREDES Y PISO.....	238
12A.-	VIVIENDAS PARTICULARES OCUPADAS, POR DISPONIBILIDAD DE SERVICIO HIGIENICO, SEGUN MATERIALES PREDOMINANTES EN EL TECHO, PAREDES Y PISO.....	239
12B.-	VIVIENDAS PARTICULARES OCUPADAS DEL AREA URBANA, POR DISPONIBILIDAD DE SERVICIO HIGIENICO, SEGUN MATERIALES PREDOMINANTES EN EL TECHO, PAREDES Y PISO.....	240
12C.-	VIVIENDAS PARTICULARES OCUPADAS DEL AREA RURAL, POR DISPONIBILIDAD DE SERVICIO HIGIENICO, SEGUN MATERIALES PREDOMINANTES EN EL TECHO, PAREDES Y PISO.....	241
13A.-	VIVIENDAS PARTICULARES OCUPADAS, POR SISTEMA DE ELIMINACION DE AGUAS SERVIDAS, SEGUN MATERIALES PREDOMINANTES EN EL TECHO, PAREDES Y PISO.....	242
13B.-	VIVIENDAS PARTICULARES OCUPADAS DEL AREA URBANA, POR SISTEMA DE ELIMINACION DE AGUAS SERVIDAS, SEGUN MATERIALES PREDOMINANTES EN EL TECHO, PAREDES Y PISO.....	243
13C.-	VIVIENDAS PARTICULARES OCUPADAS DEL AREA RURAL, POR SISTEMA DE ELIMINACION DE AGUAS SERVIDAS, SEGUN MATERIALES PREDOMINANTES EN EL TECHO, PAREDES Y PISO.....	244
14A.-	VIVIENDAS PARTICULARES OCUPADAS, POR SERVICIO ELECTRICO, SEGUN MATERIALES PREDOMINANTES EN EL TECHO, PAREDES Y PISO.....	245
14B.-	VIVIENDAS PARTICULARES OCUPADAS DEL AREA URBANA, POR SERVICIO ELECTRICO, SEGUN MATERIALES PREDOMINANTES EN EL TECHO, PAREDES Y PISO.....	246
14C.-	VIVIENDAS PARTICULARES OCUPADAS DEL AREA RURAL, POR SERVICIO ELECTRICO, SEGUN MATERIALES PREDOMINANTES EN EL TECHO, PAREDES Y PISO.....	247
15A.-	VIVIENDAS PARTICULARES OCUPADAS, POR DISPONIBILIDAD DE SERVICIOS, SEGUN MATERIALES PREDOMINANTES EN EL TECHO, PAREDES Y PISO.....	248
15B.-	VIVIENDAS PARTICULARES OCUPADAS DEL AREA URBANA, POR DISPONIBILIDAD DE SERVICIOS, SEGUN MATERIALES PREDOMINANTES EN EL TECHO, PAREDES Y PISO.....	249
15C.-	VIVIENDAS PARTICULARES OCUPADAS DEL AREA RURAL, POR DISPONIBILIDAD DE SERVICIOS, SEGUN MATERIALES PREDOMINANTES EN EL TECHO, PAREDES Y PISO.....	250
16A.-	VIVIENDAS PARTICULARES OCUPADAS, POR PRINCIPAL COMBUSTIBLE UTILIZADO PARA COCINAR, SEGUN MATERIALES PREDOMINANTES EN EL TECHO, PAREDES Y PISO.....	251

16B.-	VIVIENDAS PARTICULARES OCUPADAS DEL AREA URBANA, POR PRINCIPAL COMBUSTIBLE UTILIZADO PARA COCINAR, SEGUN MATERIALES PREDOMINANTES EN EL TECHO, PAREDES Y PISO.....	252
16C.-	VIVIENDAS PARTICULARES OCUPADAS DEL AREA RURAL, POR PRINCIPAL COMBUSTIBLE UTILIZADO PARA COCINAR, SEGUN MATERIALES PREDOMINANTES EN EL TECHO, PAREDES Y PISO.....	253
17A.-	VIVIENDAS PARTICULARES OCUPADAS, POR UTILIZACION DE LA VIVIENDA, SEGUN MATERIALES PREDOMINANTES EN EL TECHO, PAREDES Y PISO.....	254
17B.-	VIVIENDAS PARTICULARES OCUPADAS DEL AREA URBANA, POR UTILIZACION DE LA VIVIENDA, SEGUN MATERIALES PREDOMINANTES EN EL TECHO, PAREDES Y PISO.....	255
17C.-	VIVIENDAS PARTICULARES OCUPADAS DEL AREA RURAL, POR UTILIZACION DE LA VIVIENDA, SEGUN MATERIALES PREDOMINANTES EN EL TECHO, PAREDES Y PISO.....	256
18A.-	VIVIENDAS PARTICULARES OCUPADAS, POR TIPO DE TENENCIA, SEGUN MATERIALES PREDOMINANTES EN EL TECHO, PAREDES Y PISO.....	257
18B.-	VIVIENDAS PARTICULARES OCUPADAS DEL AREA URBANA, POR TIPO DE TENENCIA, SEGUN MATERIALES PREDOMINANTES EN EL TECHO, PAREDES Y PISO.....	258
18C.-	VIVIENDAS PARTICULARES OCUPADAS DEL AREA RURAL, POR TIPO DE TENENCIA, SEGUN MATERIALES PREDOMINANTES EN EL TECHO, PAREDES Y PISO.....	259
19A.-	VIVIENDAS PARTICULARES OCUPADAS, POR NUMERO DE CUARTOS, SEGUN MATERIALES PREDOMINANTES EN EL TECHO, PAREDES Y PISO.....	260
19B.-	VIVIENDAS PARTICULARES OCUPADAS DEL AREA URBANA, POR NUMERO DE CUARTOS, SEGUN MATERIALES PREDOMINANTES EN EL TECHO, PAREDES Y PISO.....	261
19C.-	VIVIENDAS PARTICULARES OCUPADAS DEL AREA RURAL, POR NUMERO DE CUARTOS, SEGUN MATERIALES PREDOMINANTES EN EL TECHO, PAREDES Y PISO.....	262
20A.-	VIVIENDAS PARTICULARES OCUPADAS, POR NUMERO DE DORMITORIOS, SEGUN MATERIALES PREDOMINANTES EN EL TECHO, PAREDES Y PISO.....	263
20B.-	VIVIENDAS PARTICULARES OCUPADAS DEL AREA URBANA, POR NUMERO DE DORMITORIOS, SEGUN MATERIALES PREDOMINANTES EN EL TECHO, PAREDES Y PISO.....	264
20C.-	VIVIENDAS PARTICULARES OCUPADAS DEL AREA RURAL, POR NUMERO DE DORMITORIOS, SEGUN MATERIALES PREDOMINANTES EN EL TECHO, PAREDES Y PISO.....	265
21A.-	VIVIENDAS PARTICULARES OCUPADAS, POR NUMERO DE OCUPANTES, SEGUN MATERIALES PREDOMINANTES EN EL TECHO, PAREDES Y PISO.....	266
21B.-	VIVIENDAS PARTICULARES OCUPADAS DEL AREA URBANA, POR NUMERO DE OCUPANTES, SEGUN MATERIALES PREDOMINANTES EN EL TECHO, PAREDES Y PISO.....	267
21C.-	VIVIENDAS PARTICULARES OCUPADAS DEL AREA RURAL, POR NUMERO DE OCUPANTES, SEGUN MATERIALES PREDOMINANTES EN EL TECHO, PAREDES Y PISO.....	268



CUADRO No.		PAGINA No.
22A.-	VIVIENDAS PARTICULARES OCUPADAS, POR NUMERO DE PERSONAS POR CUARTO, SEGUN MATERIALES PREDOMINANTES EN EL TECHO, PAREDES Y PISO.....	269
22B.-	VIVIENDAS PARTICULARES OCUPADAS DEL AREA URBANA, POR NUMERO DE PERSONAS POR CUARTO, SEGUN MATERIALES PREDOMINANTES EN EL TECHO, PAREDES Y PISO.....	270
22C.-	VIVIENDAS PARTICULARES OCUPADAS DEL AREA RURAL, POR NUMERO DE PERSONAS POR CUARTO, SEGUN MATERIALES PREDOMINANTES EN EL TECHO, PAREDES Y PISO.....	271
23A.-	VIVIENDAS PARTICULARES OCUPADAS, POR NUMERO DE PERSONAS POR DORMITORIO, SEGUN MATERIALES PREDOMINANTES EN EL TECHO, PAREDES Y PISO.....	272
23B.-	VIVIENDAS PARTICULARES OCUPADAS DEL AREA URBANA, POR NUMERO DE PERSONAS POR DORMITORIO, SEGUN MATERIALES PREDOMINANTES EN EL TECHO, PAREDES Y PISO.....	273
23C.-	VIVIENDAS PARTICULARES OCUPADAS DEL AREA RURAL, POR NUMERO DE PERSONAS POR DORMITORIO, SEGUN MATERIALES PREDOMINANTES EN EL TECHO, PAREDES Y PISO.....	274
24.-	VIVIENDAS PARTICULARES OCUPADAS, POR TIPO DE VIVIENDA, SEGUN PARROQUIAS, VIVIENDAS Y OCUPANTES.....	275
25.-	VIVIENDAS PARTICULARES OCUPADAS, POR TIPO DE ABASTECIMIENTO DE AGUA, SEGUN PARROQUIAS...	277
26.-	VIVIENDAS PARTICULARES OCUPADAS, POR SERVICIOS DE QUE DISPONEN, SEGUN PARROQUIAS.....	278

C A N T O N G U A M O T E

CUADRO No.

PAGINA No.

1.-	VIVIENDAS PARTICULARES Y COLECTIVAS, POR CONDICIÓN DE OCUPACION Y OCUPANTES, SEGUN AREA Y TIPO DE VIVIENDA.....	279
2.-	VIVIENDAS PARTICULARES OCUPADAS, POR TIPO DE TENENCIA Y OCUPANTES, SEGUN AREA Y TIPO DE VIVIENDA.....	280
3.-	VIVIENDAS PARTICULARES OCUPADAS, POR TIPO DE VIVIENDA, SEGUN SERVICIOS DE QUE DISPONE LA VIVIENDA.....	281
4.-	VIVIENDAS PARTICULARES OCUPADAS, POR NUMERO DE CUARTOS, SEGUN AREA Y NUMERO DE OCUPANTES	282
5.-	VIVIENDAS PARTICULARES OCUPADAS, POR NUMERO DE PERSONAS POR CUARTO, SEGUN AREA Y TIPO DE DE TENENCIA.....	283
6.-	VIVIENDAS PARTICULARES OCUPADAS, POR NUMERO DE PERSONAS POR DORMITORIO, SEGUN AREA Y TIPO DE TENENCIA.....	284
7.-	VIVIENDAS PARTICULARES OCUPADAS, POR NUMERO DE CUARTOS Y OCUPANTES, SEGUN SERVICIOS DE QUE DISPONE LA VIVIENDA.....	285
8.-	VIVIENDAS PARTICULARES OCUPADAS, POR PRINCIPAL COMBUSTIBLE UTILIZADO PARA COCINAR, SEGUN AREA Y TIPO DE VIVIENDA.....	286
9A.-	VIVIENDAS PARTICULARES OCUPADAS, POR MATERIALES PREDOMINANTES EN EL TECHO O CUBIERTA, SEGUN MATERIALES PREDOMINANTES EN PAREDES EXTERIORES Y PISO DE LA VIVIENDA.....	287
9B.-	VIVIENDAS PARTICULARES OCUPADAS DEL AREA URBANA, POR MATERIALES PREDOMINANTES EN EL TECHO O CUBIERTA, SEGUN MATERIALES PREDOMINANTES EN PAREDES EXTERIORES Y PISO DE LA VIVIENDA.....	289
9C.-	VIVIENDAS PARTICULARES OCUPADAS DEL AREA RURAL, POR MATERIALES PREDOMINANTES EN EL TECHO O CUBIERTA, SEGUN MATERIALES PREDOMINANTES EN PAREDES EXTERIORES Y PISO DE LA VIVIENDA..	291
10A.-	VIVIENDAS PARTICULARES OCUPADAS, POR TIPO DE VIVIENDA, SEGUN MATERIALES PREDOMINANTES EN EL TECHO, PAREDES Y PISO.....	293
10B.-	VIVIENDAS PARTICULARES OCUPADAS DEL AREA URBANA, POR TIPO DE VIVIENDA, SEGUN MATERIALES PREDOMINANTES EN EL TECHO, PAREDES Y PISO.....	294



CUADRO No.

PAGINA No.

10C.-	VIVIENDAS PARTICULARES OCUPADAS DEL AREA RURAL, POR TIPO DE VIVIENDA, SEGUN MATERIALES PREDOMINANTES EN EL TECHO, PAREDES Y PISO.....	295
11A.-	VIVIENDAS PARTICULARES OCUPADAS, POR TIPO DE ABASTECIMIENTO DE AGUA, SEGUN MATERIALES PREDOMINANTES EN EL TECHO, PAREDES Y PISO.....	296
11B.-	VIVIENDAS PARTICULARES OCUPADAS DEL AREA URBANA, POR TIPO DE ABASTECIMIENTO DE AGUA, SEGUN MATERIALES PREDOMINANTES EN EL TECHO, PAREDES Y PISO.....	297
11C.-	VIVIENDAS PARTICULARES OCUPADAS DEL AREA RURAL, POR TIPO DE ABASTECIMIENTO DE AGUA, SEGUN MATERIALES PREDOMINANTES EN EL TECHO, PAREDES Y PISO.....	298
12A.-	VIVIENDAS PARTICULARES OCUPADAS, POR DISPONIBILIDAD DE SERVICIO HIGIENICO, SEGUN MATERIALES PREDOMINANTES EN EL TECHO, PAREDES Y PISO.....	299
12B.-	VIVIENDAS PARTICULARES OCUPADAS DEL AREA URBANA, POR DISPONIBILIDAD DE SERVICIO HIGIENICO, SEGUN MATERIALES PREDOMINANTES EN EL TECHO, PAREDES Y PISO.....	300
12C.-	VIVIENDAS PARTICULARES OCUPADAS DEL AREA RURAL, POR DISPONIBILIDAD DE SERVICIO HIGIENICO, SEGUN MATERIALES PREDOMINANTES EN EL TECHO, PAREDES Y PISO.....	301
13A.-	VIVIENDAS PARTICULARES OCUPADAS, POR SISTEMA DE ELIMINACION DE AGUAS SERVIDAS, SEGUN MATERIALES PREDOMINANTES EN EL TECHO, PAREDES Y PISO.....	302
13B.-	VIVIENDAS PARTICULARES OCUPADAS DEL AREA URBANA, POR SISTEMA DE ELIMINACION DE AGUAS SERVIDAS, SEGUN MATERIALES PREDOMINANTES EN EL TECHO, PAREDES Y PISO.....	303
13C.-	VIVIENDAS PARTICULARES OCUPADAS DEL AREA RURAL, POR SISTEMA DE ELIMINACION DE AGUAS SERVIDAS, SEGUN MATERIALES PREDOMINANTES EN EL TECHO, PAREDES Y PISO.....	304
14A.-	VIVIENDAS PARTICULARES OCUPADAS, POR SERVICIO ELECTRICO, SEGUN MATERIALES PREDOMINANTES EN EL TECHO, PAREDES Y PISO.....	305
14B.-	VIVIENDAS PARTICULARES OCUPADAS DEL AREA URBANA, POR SERVICIO ELECTRICO, SEGUN MATERIALES PREDOMINANTES EN EL TECHO, PAREDES Y PISO.....	306
14C.-	VIVIENDAS PARTICULARES OCUPADAS DEL AREA RURAL, POR SERVICIO ELECTRICO, SEGUN MATERIALES PREDOMINANTES EN EL TECHO, PAREDES Y PISO.....	307
15A.-	VIVIENDAS PARTICULARES OCUPADAS, POR DISPONIBILIDAD DE SERVICIOS, SEGUN MATERIALES PREDOMINANTES EN EL TECHO, PAREDES Y PISO.....	308
15B.-	VIVIENDAS PARTICULARES OCUPADAS DEL AREA URBANA, POR DISPONIBILIDAD DE SERVICIOS, SEGUN MATERIALES PREDOMINANTES EN EL TECHO, PAREDES Y PISO.....	309
15C.-	VIVIENDAS PARTICULARES OCUPADAS DEL AREA RURAL, POR DISPONIBILIDAD DE SERVICIOS, SEGUN MATERIALES PREDOMINANTES EN EL TECHO, PAREDES Y PISO.....	310
16A.-	VIVIENDAS PARTICULARES OCUPADAS, POR PRINCIPAL COMBUSTIBLE UTILIZADO PARA COCINAR, SEGUN MATERIALES PREDOMINANTES EN EL TECHO, PAREDES Y PISO.....	311

CUADRO No.

PAGINA No.

16B.-	VIVIENDAS PARTICULARES OCUPADAS DEL AREA URBANA, POR PRINCIPAL COMBUSTIBLE UTILIZADO PARA COCINAR, SEGUN MATERIALES PREDOMINANTES EN EL TECHO, PAREDES Y PISO.....	312
16C.-	VIVIENDAS PARTICULARES OCUPADAS DEL AREA RURAL, POR PRINCIPAL COMBUSTIBLE UTILIZADO PARA COCINAR, SEGUN MATERIALES PREDOMINANTES EN EL TECHO, PAREDES Y PISO.....	313
17A.-	VIVIENDAS PARTICULARES OCUPADAS, POR UTILIZACION DE LA VIVIENDA, SEGUN MATERIALES PREDOMINANTES EN EL TECHO, PAREDES Y PISO.....	314
17B.-	VIVIENDAS PARTICULARES OCUPADAS DEL AREA URBANA, POR UTILIZACION DE LA VIVIENDA, SEGUN MATERIALES PREDOMINANTES EN EL TECHO, PAREDES Y PISO.....	315
17C.-	VIVIENDAS PARTICULARES OCUPADAS DEL AREA RURAL, POR UTILIZACION DE LA VIVIENDA, SEGUN MATERIALES PREDOMINANTES EN EL TECHO, PAREDES Y PISO.....	316
18A.-	VIVIENDAS PARTICULARES OCUPADAS, POR TIPO DE TENENCIA, SEGUN MATERIALES PREDOMINANTES EN EL TECHO, PAREDES Y PISO.....	317
18B.-	VIVIENDAS PARTICULARES OCUPADAS DEL AREA URBANA, POR TIPO DE TENENCIA, SEGUN MATERIALES PREDOMINANTES EN EL TECHO, PAREDES Y PISO.....	318
18C.-	VIVIENDAS PARTICULARES OCUPADAS DEL AREA RURAL, POR TIPO DE TENENCIA, SEGUN MATERIALES PREDOMINANTES EN EL TECHO, PAREDES Y PISO.....	319
19A.-	VIVIENDAS PARTICULARES OCUPADAS, POR NUMERO DE CUARTOS, SEGUN MATERIALES PREDOMINANTES EN EL TECHO, PAREDES Y PISO.....	320
19B.-	VIVIENDAS PARTICULARES OCUPADAS DEL AREA URBANA, POR NUMERO DE CUARTOS, SEGUN MATERIALES PREDOMINANTES EN EL TECHO, PAREDES Y PISO.....	321
19C.-	VIVIENDAS PARTICULARES OCUPADAS DEL AREA RURAL, POR NUMERO DE CUARTOS, SEGUN MATERIALES PREDOMINANTES EN EL TECHO, PAREDES Y PISO.....	322
20A.-	VIVIENDAS PARTICULARES OCUPADAS, POR NUMERO DE DORMITORIOS, SEGUN MATERIALES PREDOMINANTES EN EL TECHO, PAREDES Y PISO.....	323
20B.-	VIVIENDAS PARTICULARES OCUPADAS DEL AREA URBANA, POR NUMERO DE DORMITORIOS, SEGUN MATERIALES PREDOMINANTES EN EL TECHO, PAREDES Y PISO.....	324
20C.-	VIVIENDAS PARTICULARES OCUPADAS DEL AREA RURAL, POR NUMERO DE DORMITORIOS, SEGUN MATERIALES PREDOMINANTES EN EL TECHO, PAREDES Y PISO.....	325
21A.-	VIVIENDAS PARTICULARES OCUPADAS, POR NUMERO DE OCUPANTES, SEGUN MATERIALES PREDOMINANTES EN EL TECHO, PAREDES Y PISO.....	326
21B.-	VIVIENDAS PARTICULARES OCUPADAS DEL AREA URBANA, POR NUMERO DE OCUPANTES, SEGUN MATERIALES PREDOMINANTES EN EL TECHO, PAREDES Y PISO.....	327
21C.-	VIVIENDAS PARTICULARES OCUPADAS DEL AREA RURAL, POR NUMERO DE OCUPANTES, SEGUN MATERIALES PREDOMINANTES EN EL TECHO, PAREDES Y PISO.....	328





CUADRO No.		PAGINA No.
22A.-	VIVIENDAS PARTICULARES OCUPADAS, POR NUMERO DE PERSONAS POR CUARTO, SEGUN MATERIALES PREDOMINANTES EN EL TECHO, PAREDES Y PISO.....	329
22B.-	VIVIENDAS PARTICULARES OCUPADAS DEL AREA URBANA, POR NUMERO DE PERSONAS POR CUARTO, SEGUN MATERIALES PREDOMINANTES EN EL TECHO, PAREDES Y PISO.....	330
22C.-	VIVIENDAS PARTICULARES OCUPADAS DEL AREA RURAL, POR NUMERO DE PERSONAS POR CUARTO, SEGUN MATERIALES PREDOMINANTES EN EL TECHO, PAREDES Y PISO.....	331
23A.-	VIVIENDAS PARTICULARES OCUPADAS, POR NUMERO DE PERSONAS POR DORMITORIO, SEGUN MATERIALES PREDOMINANTES EN EL TECHO, PAREDES Y PISO.....	332
23B.-	VIVIENDAS PARTICULARES OCUPADAS DEL AREA URBANA, POR NUMERO DE PERSONAS POR DORMITORIO, SEGUN MATERIALES PREDOMINANTES EN EL TECHO, PAREDES Y PISO.....	333
23C.-	VIVIENDAS PARTICULARES OCUPADAS DEL AREA RURAL, POR NUMERO DE PERSONAS POR DORMITORIO, SEGUN MATERIALES PREDOMINANTES EN EL TECHO, PAREDES Y PISO.....	334
24.-	VIVIENDAS PARTICULARES OCUPADAS, POR TIPO DE VIVIENDA, SEGUN PARROQUIAS, VIVIENDAS Y OCUPANTES.....	335
25.-	VIVIENDAS PARTICULARES OCUPADAS, POR TIPO DE ABASTECIMIENTO DE AGUA, SEGUN PARROQUIAS...	336
26.-	VIVIENDAS PARTICULARES OCUPADAS, POR SERVICIOS DE QUE DISPONEN, SEGUN PARROQUIAS.....	337

C A N T O N G U A N O



CUADRO No.


PAGINA No.

1.-	VIVIENDAS PARTICULARES Y COLECTIVAS, POR CONDICION DE OCUPACION Y OCUPANTES, SEGUN AREA Y TIPO DE VIVIENDA.....	338
2.-	VIVIENDAS PARTICULARES OCUPADAS, POR TIPO DE TENENCIA Y OCUPANTES, SEGUN AREA Y TIPO DE VIVIENDA.....	339
3.-	VIVIENDAS PARTICULARES OCUPADAS, POR TIPO DE VIVIENDA, SEGUN SERVICIOS DE QUE DISPONE LA VIVIENDA.....	340
4.-	VIVIENDAS PARTICULARES OCUPADAS, POR NUMERO DE CUARTOS, SEGUN AREA Y NUMERO DE OCUPANTES	341
5.-	VIVIENDAS PARTICULARES OCUPADAS, POR NUMERO DE PERSONAS POR CUARTO, SEGUN AREA Y TIPO DE DE TENENCIA.....	342
6.-	VIVIENDAS PARTICULARES OCUPADAS, POR NUMERO DE PERSONAS POR DORMITORIO, SEGUN AREA Y TIPO DE TENENCIA.....	343
7.-	VIVIENDAS PARTICULARES OCUPADAS, POR NUMERO DE CUARTOS Y OCUPANTES, SEGUN SERVICIOS DE QUE DISPONE LA VIVIENDA.....	344
8.-	VIVIENDAS PARTICULARES OCUPADAS, POR PRINCIPAL COMBUSTIBLE UTILIZADO PARA COCINAR, SEGUN AREA Y TIPO DE VIVIENDA.....	345
9A.-	VIVIENDAS PARTICULARES OCUPADAS, POR MATERIALES PREDOMINANTES EN EL TECHO O CUBIERTA, SEGUN MATERIALES PREDOMINANTES EN PAREDES EXTERIORES Y PISO DE LA VIVIENDA.....	346
9B.-	VIVIENDAS PARTICULARES OCUPADAS DEL AREA URBANA, POR MATERIALES PREDOMINANTES EN EL TECHO O CUBIERTA, SEGUN MATERIALES PREDOMINANTES EN PAREDES EXTERIORES Y PISO DE LA VIVIENDA.....	348
9C.-	VIVIENDAS PARTICULARES OCUPADAS DEL AREA RURAL, POR MATERIALES PREDOMINANTES EN EL TECHO O CUBIERTA, SEGUN MATERIALES PREDOMINANTES EN PAREDES EXTERIORES Y PISO DE LA VIVIENDA..	350
10A.-	VIVIENDAS PARTICULARES OCUPADAS, POR TIPO DE VIVIENDA, SEGUN MATERIALES PREDOMINANTES EN EL TECHO, PAREDES Y PISO.....	352
10B.-	VIVIENDAS PARTICULARES OCUPADAS DEL AREA URBANA, POR TIPO DE VIVIENDA, SEGUN MATERIALES PREDOMINANTES EN EL TECHO, PAREDES Y PISO.....	353



CUADRO No.		PAGINA No.
10C.-	VIVIENDAS PARTICULARES OCUPADAS DEL AREA RURAL, POR TIPO DE VIVIENDA, SEGUN MATERIALES PREDOMINANTES EN EL TECHO, PAREDES Y PISO.....	354
11A.-	VIVIENDAS PARTICULARES OCUPADAS, POR TIPO DE ABASTECIMIENTO DE AGUA, SEGUN MATERIALES PREDOMINANTES EN EL TECHO, PAREDES Y PISO.....	355
11B.-	VIVIENDAS PARTICULARES OCUPADAS DEL AREA URBANA, POR TIPO DE ABASTECIMIENTO DE AGUA, SEGUN MATERIALES PREDOMINANTES EN EL TECHO, PAREDES Y PISO.....	356
11C.-	VIVIENDAS PARTICULARES OCUPADAS DEL AREA RURAL, POR TIPO DE ABASTECIMIENTO DE AGUA, SEGUN MATERIALES PREDOMINANTES EN EL TECHO, PAREDES Y PISO.....	357
12A.-	VIVIENDAS PARTICULARES OCUPADAS, POR DISPONIBILIDAD DE SERVICIO HIGIENICO, SEGUN MATERIALES PREDOMINANTES EN EL TECHO, PAREDES Y PISO.....	358
12B.-	VIVIENDAS PARTICULARES OCUPADAS DEL AREA URBANA, POR DISPONIBILIDAD DE SERVICIO HIGIENICO, SEGUN MATERIALES PREDOMINANTES EN EL TECHO, PAREDES Y PISO.....	359
12C.-	VIVIENDAS PARTICULARES OCUPADAS DEL AREA RURAL, POR DISPONIBILIDAD DE SERVICIO HIGIENICO, SEGUN MATERIALES PREDOMINANTES EN EL TECHO, PAREDES Y PISO.....	360
13A.-	VIVIENDAS PARTICULARES OCUPADAS, POR SISTEMA DE ELIMINACION DE AGUAS SERVIDAS, SEGUN MATERIALES PREDOMINANTES EN EL TECHO, PAREDES Y PISO.....	361
13B.-	VIVIENDAS PARTICULARES OCUPADAS DEL AREA URBANA, POR SISTEMA DE ELIMINACION DE AGUAS SERVIDAS, SEGUN MATERIALES PREDOMINANTES EN EL TECHO, PAREDES Y PISO.....	362
13C.-	VIVIENDAS PARTICULARES OCUPADAS DEL AREA RURAL, POR SISTEMA DE ELIMINACION DE AGUAS SERVIDAS, SEGUN MATERIALES PREDOMINANTES EN EL TECHO, PAREDES Y PISO.....	363
14A.-	VIVIENDAS PARTICULARES OCUPADAS, POR SERVICIO ELECTRICO, SEGUN MATERIALES PREDOMINANTES EN EL TECHO, PAREDES Y PISO.....	364
14B.-	VIVIENDAS PARTICULARES OCUPADAS DEL AREA URBANA, POR SERVICIO ELECTRICO, SEGUN MATERIALES PREDOMINANTES EN EL TECHO, PAREDES Y PISO.....	365
14C.-	VIVIENDAS PARTICULARES OCUPADAS DEL AREA RURAL, POR SERVICIO ELECTRICO, SEGUN MATERIALES PREDOMINANTES EN EL TECHO, PAREDES Y PISO.....	366
15A.-	VIVIENDAS PARTICULARES OCUPADAS, POR DISPONIBILIDAD DE SERVICIOS, SEGUN MATERIALES PREDOMINANTES EN EL TECHO, PAREDES Y PISO.....	367
15B.-	VIVIENDAS PARTICULARES OCUPADAS DEL AREA URBANA, POR DISPONIBILIDAD DE SERVICIOS, SEGUN MATERIALES PREDOMINANTES EN EL TECHO, PAREDES Y PISO.....	368
15C.-	VIVIENDAS PARTICULARES OCUPADAS DEL AREA RURAL, POR DISPONIBILIDAD DE SERVICIOS, SEGUN MATERIALES PREDOMINANTES EN EL TECHO, PAREDES Y PISO.....	369
16A.-	VIVIENDAS PARTICULARES OCUPADAS, POR PRINCIPAL COMBUSTIBLE UTILIZADO PARA COCINAR, SEGUN MATERIALES PREDOMINANTES EN EL TECHO, PAREDES Y PISO.....	370

16B.-	VIVIENDAS PARTICULARES OCUPADAS DEL AREA URBANA, POR PRINCIPAL COMBUSTIBLE UTILIZADO PARA COCINAR, SEGUN MATERIALES PREDOMINANTES EN EL TECHO, PAREDES Y PISO.....	371
16C.-	VIVIENDAS PARTICULARES OCUPADAS DEL AREA RURAL, POR PRINCIPAL COMBUSTIBLE UTILIZADO PARA COCINAR, SEGUN MATERIALES PREDOMINANTES EN EL TECHO, PAREDES Y PISO.....	372
17A.-	VIVIENDAS PARTICULARES OCUPADAS, POR UTILIZACION DE LA VIVIENDA, SEGUN MATERIALES PREDOMINANTES EN EL TECHO, PAREDES Y PISO.....	373
17B.-	VIVIENDAS PARTICULARES OCUPADAS DEL AREA URBANA, POR UTILIZACION DE LA VIVIENDA, SEGUN MATERIALES PREDOMINANTES EN EL TECHO, PAREDES Y PISO.....	374
17C.-	VIVIENDAS PARTICULARES OCUPADAS DEL AREA RURAL, POR UTILIZACION DE LA VIVIENDA, SEGUN MATERIALES PREDOMINANTES EN EL TECHO, PAREDES Y PISO.....	375
18A.-	VIVIENDAS PARTICULARES OCUPADAS, POR TIPO DE TENENCIA, SEGUN MATERIALES PREDOMINANTES EN EL TECHO, PAREDES Y PISO.....	376
18B.-	VIVIENDAS PARTICULARES OCUPADAS DEL AREA URBANA, POR TIPO DE TENENCIA, SEGUN MATERIALES PREDOMINANTES EN EL TECHO, PAREDES Y PISO.....	377
18C.-	VIVIENDAS PARTICULARES OCUPADAS DEL AREA RURAL, POR TIPO DE TENENCIA, SEGUN MATERIALES PREDOMINANTES EN EL TECHO, PAREDES Y PISO.....	378
19A.-	VIVIENDAS PARTICULARES OCUPADAS, POR NUMERO DE CUARTOS, SEGUN MATERIALES PREDOMINANTES EN EL TECHO, PAREDES Y PISO.....	379
19B.-	VIVIENDAS PARTICULARES OCUPADAS DEL AREA URBANA, POR NUMERO DE CUARTOS, SEGUN MATERIALES PREDOMINANTES EN EL TECHO, PAREDES Y PISO.....	380
19C.-	VIVIENDAS PARTICULARES OCUPADAS DEL AREA RURAL, POR NUMERO DE CUARTOS, SEGUN MATERIALES PREDOMINANTES EN EL TECHO, PAREDES Y PISO.....	381
20A.-	VIVIENDAS PARTICULARES OCUPADAS, POR NUMERO DE DORMITORIOS, SEGUN MATERIALES PREDOMINANTES EN EL TECHO, PAREDES Y PISO.....	382
20B.-	VIVIENDAS PARTICULARES OCUPADAS DEL AREA URBANA, POR NUMERO DE DORMITORIOS, SEGUN MATERIALES PREDOMINANTES EN EL TECHO, PAREDES Y PISO.....	383
20C.-	VIVIENDAS PARTICULARES OCUPADAS DEL AREA RURAL, POR NUMERO DE DORMITORIOS, SEGUN MATERIALES PREDOMINANTES EN EL TECHO, PAREDES Y PISO.....	384
21A.-	VIVIENDAS PARTICULARES OCUPADAS, POR NUMERO DE OCUPANTES, SEGUN MATERIALES PREDOMINANTES EN EL TECHO, PAREDES Y PISO.....	385
21B.-	VIVIENDAS PARTICULARES OCUPADAS DEL AREA URBANA, POR NUMERO DE OCUPANTES, SEGUN MATERIALES PREDOMINANTES EN EL TECHO, PAREDES Y PISO.....	386
21C.-	VIVIENDAS PARTICULARES OCUPADAS DEL AREA RURAL, POR NUMERO DE OCUPANTES, SEGUN MATERIALES PREDOMINANTES EN EL TECHO, PAREDES Y PISO.....	387



CUADRO No.

PAGINA No.

22A.-	VIVIENDAS PARTICULARES OCUPADAS, POR NUMERO DE PERSONAS POR CUARTO, SEGUN MATERIALES PREDOMINANTES EN EL TECHO, PAREDES Y PISO.....	388
22B.-	VIVIENDAS PARTICULARES OCUPADAS DEL AREA URBANA, POR NUMERO DE PERSONAS POR CUARTO, SEGUN MATERIALES PREDOMINANTES EN EL TECHO, PAREDES Y PISO.....	389
22C.-	VIVIENDAS PARTICULARES OCUPADAS DEL AREA RURAL, POR NUMERO DE PERSONAS POR CUARTO, SEGUN MATERIALES PREDOMINANTES EN EL TECHO, PAREDES Y PISO.....	390
23A.-	VIVIENDAS PARTICULARES OCUPADAS, POR NUMERO DE PERSONAS POR DORMITORIO, SEGUN MATERIALES PREDOMINANTES EN EL TECHO, PAREDES Y PISO.....	391
23B.-	VIVIENDAS PARTICULARES OCUPADAS DEL AREA URBANA, POR NUMERO DE PERSONAS POR DORMITORIO, SEGUN MATERIALES PREDOMINANTES EN EL TECHO, PAREDES Y PISO.....	392
23C.-	VIVIENDAS PARTICULARES OCUPADAS DEL AREA RURAL, POR NUMERO DE PERSONAS POR DORMITORIO, SEGUN MATERIALES PREDOMINANTES EN EL TECHO, PAREDES Y PISO.....	393
24.-	VIVIENDAS PARTICULARES OCUPADAS, POR TIPO DE VIVIENDA, SEGUN PARROQUIAS, VIVIENDAS Y OCUPANTES.....	394
25.-	VIVIENDAS PARTICULARES OCUPADAS, POR TIPO DE ABASTECIMIENTO DE AGUA, SEGUN PARROQUIAS...	398
26.-	VIVIENDAS PARTICULARES OCUPADAS, POR SERVICIOS DE QUE DISPONEN, SEGUN PARROQUIAS.....	400

NOTA ACLARATORIA

El Instituto Nacional de Estadística y Censos, lamenta no poder presentar en esta publicación la información censal de la CABECERA DEL CANTON ALAUSI, NI DE SUS PARROQUIAS CUMANDA Y SIBAMBE, en vista de que no pudo efectuarse el empadronamiento el 28 de Noviembre de 1982, por la oposición de las autoridades locales.

CUADRO N.1.-VIVIENDAS PARTICULARES Y COLECTIVAS, POR CONDICION DE OCUPACION Y OCUPANTES, SEGUN AREA Y TIPO DE VIVIENDA

AREA Y TIPO DE VIVIENDA	TOTAL VIVIENDAS	CONDICION DE OCUPACION Y OCUPANTES				
		TOTAL	O C U P A D A S		DESOCUPADAS	
			CON PERSONAS PRESENTES VIVIENDAS	OCUPANTES		CON PERSONAS AUSENTES
PROVINCIA CHIMBORAZO ^{1/}						
T O T A L	83,265	74,048	71,401	316,948	2,647	9,217
VIVIENDAS PARTICULARES	83,177	73,960	71,313	313,577	2,647	9,217
CASA O VILLA	37,366	32,438	31,039	150,994	1,399	4,928
DEPARTAMENTO	2,240	2,230	2,196	9,589	34	10
CUARTOS EN CASA DE INQUILINATO	3,596	3,582	3,490	12,392	92	14
MEDIAGUA	17,895	17,154	16,882	70,617	272	741
RANCHO O COVACHA	1,374	1,115	1,055	4,715	60	259
CHOZA	18,994	16,469	16,021	62,875	448	2,525
OTROS	199	157	146	524	11	42
LOCALES NO DESTINADGS PARA VIVIENDA NO DECLARADO	82	82	82	261	-	-
	1,431	733	402	1,610	331	698
VIVIENDAS COLECTIVAS	88	88	88	3,371	-	-
AREA URBANA	19,677	19,005	18,455	89,224	550	672
VIVIENDAS PARTICULARES	19,615	18,943	18,393	86,189	550	672
CASA O VILLA	11,109	10,791	10,600	53,941	191	318
DEPARTAMENTO	2,084	2,078	2,050	8,999	28	6
CUARTOS EN CASA DE INQUILINATO	3,338	3,334	3,255	11,625	79	4
MEDIAGUA	2,171	2,103	2,059	9,959	44	68
RANCHO O COVACHA	109	94	88	367	6	15
CHOZA	77	64	60	218	4	13
OTROS	63	54	51	193	3	9
LOCALES NO DESTINADOS PARA VIVIENDA NO DECLARADO	25	25	25	82	-	-
	639	400	205	805	195	239
VIVIENDAS COLECTIVAS	52	62	62	3,035	-	-
AREA RURAL	63,588	55,043	52,946	227,724	2,097	8,545
VIVIENDAS PARTICULARES	63,562	55,017	52,920	227,388	2,097	8,545
CASA O VILLA	26,257	21,647	20,439	97,053	1,208	4,610
DEPARTAMENTO	156	152	146	590	6	4
CUARTOS EN CASA DE INQUILINATO	258	248	235	767	13	10
MEDIAGUA	15,724	15,051	14,823	60,658	228	673
RANCHO O COVACHA	1,265	1,021	967	4,348	54	244
CHOZA	18,917	16,405	15,961	62,657	444	2,512
OTROS	136	103	95	331	8	33
LOCALES NO DESTINADOS PARA VIVIENDA NO DECLARADO	57	57	57	179	-	-
	792	333	197	805	136	459
VIVIENDAS COLECTIVAS	26	26	26	336	-	-

1/ NO INCLUYE LA INFORMACION DE LA CABECERA DEL CANTON ALAUSI, NI DE SUS PARROQUIAS RURALES CUMANDA Y SIBAMBE, EN VISTA DE QUE NO SE PUDO EFECTUAR EL EMPADRONAMIENTO CENSAL. ESTA ACLARACION ES VALIDA PARA TODOS LOS CUADROS DEL RESUMEN PROVINCIAL.

CUADRO N. 2.- VIVIENAS PARTICULARES OCUPADAS, POR TIPO DE ABASTECIMIENTO DE AGUA, SEGUN CANTONES Y AREA

CANTONES Y AREA	TOTAL VIVIENDAS	TIPO DE ABASTECIMIENTO DE AGUA								
		DE RED PUBLICA					DE OTRAS FUENTES			
		TOTAL	DENTRO DE LA VIVIENDA	FUERA DE LA VIVIENDA EN EL EDIFICIO	FUERA DEL EDIFICIO	TOTAL	POZO O VERTIENTE	RIO O ACEQUIA	CARRO REPARTIDOR	OTROS
PROVINCIA CHIMBORAZO										
TOTAL	71.313	35.419	16.928	8.124	10.367	35.894	25.931	7.047	831	2.085
URBANA	18.353	17.518	13.606	3.273	638	675	165	27	506	177
RURAL	52.920	17.901	3.322	4.850	9.729	35.019	25.766	7.020	325	1.908
CANTON RIOSANBA										
TOTAL	33.770	23.432	13.632	4.654	5.096	10.338	6.865	1.642	738	1.093
URBANA	15.450	14.779	11.772	4.464	343	671	71	12	505	83
RURAL	18.320	8.653	1.710	2.190	4.753	9.667	6.794	1.630	233	1.010
CANTON ALAUSI										
TOTAL	6.308	1.667	471	77	419	4.621	3.102	1.449	-	70
URBANA	-	-	-	-	-	-	-	-	-	-
RURAL	6.308	1.667	471	77	419	4.621	3.102	1.449	-	70
CANTON COLTA										
TOTAL	13.350	1.915	569	754	592	11.135	9.156	1.685	2	292
URBANA	484	409	223	151	35	75	46	3	1	23
RURAL	12.866	1.506	346	603	557	11.060	9.108	1.682	1	269
CANTON CHUNCHI										
TOTAL	3.112	1.074	635	383	353	1.738	1.344	351	-	43
URBANA	697	565	457	200	28	12	-	1	-	11
RURAL	2.415	659	173	183	325	1.726	1.344	350	-	32
CANTON GUAMOTE										
TOTAL	5.677	797	443	156	168	4.830	3.566	993	2	217
URBANA	512	476	309	142	25	36	24	3	-	9
RURAL	5.165	321	134	44	143	4.844	3.642	992	2	208

(CONT.) CUADRO N. 2.- VIVIENDAS PARTICULARES OCUPADAS, POR TIPO DE ABASTECIMIENTO DE AGUA, SEGUN CANTONES Y AREA

CANTONES Y AREA	TOTAL VIVIENDAS	TIPO DE ABASTECIMIENTO DE AGUA									
		DE RED PUBLICA					DE OTRAS FUENTES				
		TOTAL	DENTRO DE LA VIVIENDA	FUERA DE LA VIVIEN- DA PERO EN EL EDIFICIO	FUERA DEL EDIFICIO	TOTAL	POZO O VERTIENTE	RIU O ACEQUIA	CARRO RE- PARTIDOR	OTROS	
CANTON GUANO											
TOTAL	9.396	6.214	1.128	1.347	3.739	3.182	1.798.	925	89	370	
URBANA	1.250	1.169	645	317	207	81	22	8	-	51	
RURAL	8.146	5.045	483	1.030	3.532	3.101	1.776	917	89	319	

CUADRO N. 3.- VIVIENDAS PARTICULARES OCUPADAS, POR DISPONIBILIDAD DE CUARTO DE COCINA Y COMBUSTIBLE UTILIZADO PARA COCINAR, SEGUN CANTONES Y AREA

CANTONES Y AREA	TOTAL VIVIENDAS	CUARTO DE COCINA		COMBUSTIBLE UTILIZADO PARA COCINAR					NO COCINA	
		INDEPEN- DIENTE	NO INDE- PENDIENTE	KEREX O GASOLINA	LEÑA O CARBON	GAS	ELECTRI- CIDAD	OTROS		
PROVINCIA CHIMBORAZO										
T O T A L	71,313	50,256	21,057	7,771	42,528	12,687	117	7,146	1,064	
URBANA	18,393	15,635	2,758	4,551	2,899	10,350	106	18	469	
RURAL	52,920	34,621	18,299	3,220	39,629	2,337	11	7,128	595	
CANTON RIOBAMBA										
T O T A L	33,770	25,227	8,543	4,857	16,570	10,564	112	1,112	555	
URBANA	15,450	13,085	2,365	3,950	1,572	9,414	105	14	395	
RURAL	18,320	12,142	6,178	907	14,998	1,150	7	1,098	160	
CANTON ALAUSI										
T O T A L	6,308	3,402	2,906	425	4,037	454	1	1,271	120	
URBANA	-	-	-	-	-	-	-	-	-	
RURAL	6,308	3,402	2,906	425	4,037	454	1	1,271	120	
CANTON COLTA										
T O T A L	13,050	8,304	4,746	1,464	8,196	435	-	2,807	148	
URBANA	484	435	49	81	299	94	-	3	7	
RURAL	12,566	7,869	4,697	1,383	7,897	341	-	2,804	141	
CANTON CHUNCHI										
T O T A L	3,112	2,440	672	496	2,231	330	-	5	50	
URBANA	697	587	110	270	150	242	-	-	35	
RURAL	2,415	1,853	562	226	2,081	88	-	5	15	
CANTON GUAMOTE										
T O T A L	5,677	2,998	2,679	141	3,274	255	-	1,898	109	
URBANA	512	424	88	63	207	228	-	1	13	
RURAL	5,165	2,574	2,591	78	3,067	27	-	1,897	96	
CANTON GUANO										
T O T A L	9,396	7,885	1,511	388	8,220	649	4	53	82	
URBANA	1,250	1,104	146	187	671	372	1	-	19	
RURAL	8,146	6,781	1,365	201	7,549	277	3	53	63	

CUADRO N.º 4.- VIVIENDAS PARTICULARES OCUPADAS, POR PRINCIPAL COMBUSTIBLE UTILIZADO PARA COCINAR, SEGUN AREA Y TIPO DE VIVIENDA



AREA Y TIPO DE VIVIENDA	TOTAL VIVIENDAS	PRINCIPAL COMBUSTIBLE UTILIZADO PARA COCINAR					OTROS	NG COCINA
		KEREX O GASOLINA	LEÑA O CARBON	GAS	ELECTRICIDAD			
PROVINCIA CHIMBORAZO								
TOTAL	71,313	7,771	42,528	12,687	117	7,146	1,064	
CASA O VILLA	31,039	3,931	17,486	8,454	75	838	255	
DEPARTAMENTO	2,196	360	114	1,649	22	8	43	
CUARTOS EN CASA DE INQUILINATO	3,490	1,338	421	1,423	14	13	276	
MEDIAGUA	16,882	1,601	12,657	940	4	1,454	226	
RANCHO O COVACHA	1,055	49	930	18	-	47	11	
CHOZA	16,021	390	10,051	40	-	4,735	205	
OTROS	146	23	77	18	-	16	12	
LOCALES NO DESTINADOS PARA VIVIENDA	82	20	27	17	1	5	12	
NO DECLARADO	402	59	165	128	1	25	24	
AREA URBANA	18,393	4,551	2,899	10,350	106	18	469	
CASA O VILLA	10,600	2,135	1,710	6,568	68	7	112	
DEPARTAMENTO	2,050	345	53	1,597	21	1	33	
CUARTOS EN CASA DE INQUILINATO	3,255	1,204	337	1,380	14	2	238	
MEDIAGUA	2,059	700	649	655	2	4	49	
RANCHO O COVACHA	88	23	49	11	-	1	4	
CHOZA	60	3	49	4	-	1	3	
OTROS	51	16	13	13	-	2	7	
LOCALES NO DESTINADOS PARA VIVIENDA	25	6	5	7	-	-	7	
NO DECLARADO	205	39	34	115	1	-	16	
AREA RJRAL	52,920	3,220	39,629	2,337	11	7,128	595	
CASA O VILLA	20,439	1,790	15,776	1,886	7	831	143	
DEPARTAMENTO	146	15	61	52	1	7	10	
CUARTOS EN CASA DE INQUILINATO	235	54	84	43	-	16	38	
MEDIAGUA	14,823	901	12,008	285	2	1,450	177	
RANCHO O COVACHA	967	26	881	7	-	43	7	
CHOZA	15,901	387	10,602	36	-	4,734	202	
OTROS	95	7	64	5	-	14	5	
LOCALES NO DESTINADOS PARA VIVIENDA	57	14	22	10	1	5	5	
NO DECLARADO	197	20	131	13	-	25	8	

CUADRO N. 5.- VIVIENDAS PARTICULARES OCUPADAS, POR SERVICIOS DE QUE DISPONEN, SEGUN CANTONES Y AREA

CANTONES Y AREA	TOTAL VIVIENDAS	SERVICIO ELECTRICO			SERVICIO HIGIENICO			ELIMINACION DE AGUAS SERVIDAS			
		DE RED PUBLICA	DE PLANTA PRIVADA	NINGUNO	EXCUSADO DE USO EXCLUSIVO	EXCUSADO DE USO COMUN	LETRINA	NINGUNO	POR ALCAN TARILLA	POZO CIEGU	NINGUNO
PROVINCIA CHIMBORAZO											
TOTAL	71,313	28,451	358	42,504	13,389	5,129	4,804	47,991	18,282	2,672	50,359
URBANA	18,393	17,217	48	1,128	11,530	4,559	469	1,835	15,958	408	2,027
RURAL	52,920	11,234	310	41,376	1,859	570	4,335	46,156	2,324	2,264	48,332
CANTON RIOBAMBA											
TOTAL	33,770	20,799	192	12,779	10,999	4,313	1,803	16,655	14,996	1,205	17,569
URBANA	15,450	14,865	40	545	10,174	4,139	307	830	14,076	339	1,035
RURAL	18,320	5,934	152	12,234	925	174	1,496	15,825	920	866	16,534
CANTON ALAUSI											
TOTAL	6,308	1,033	28	5,247	479	156	207	5,466	638	177	5,453
URBANA	-	-	-	-	-	-	-	-	-	-	-
RURAL	6,308	1,033	28	5,247	479	156	207	5,466	638	177	5,493
CANTON COLTA											
TOTAL	13,030	1,793	57	11,200	461	189	1,598	10,802	580	694	11,776
URBANA	484	301	5	178	204	66	16	198	284	12	188
RURAL	12,566	1,492	52	11,022	257	123	1,582	10,604	296	682	11,588
CANTON CHUNCHI											
TOTAL	3,112	774	27	2,311	442	175	139	2,356	640	104	2,368
URBANA	637	543	1	148	399	155	34	109	607	13	77
RURAL	2,415	226	26	2,163	43	20	105	2,247	33	91	2,291
CANTON GUAMOTE											
TOTAL	5,677	537	8	5,132	310	90	106	5,171	393	29	5,255
URBANA	512	420	1	91	291	84	7	130	380	4	128
RURAL	5,165	117	7	5,041	19	6	99	5,041	13	25	5,127
CANTON GUANO											
TOTAL	9,396	3,515	46	5,835	698	206	951	7,541	1,035	463	7,898
URBANA	1,250	1,083	1	166	462	115	105	568	611	40	599
RURAL	8,146	2,432	45	5,569	236	91	846	6,973	424	423	7,299

CUADRO N. 6.- VIVIENDAS PARTICULARES OCUPADAS, POR TIPO DE TENENCIA Y OCUPANTES, SEGUN AREA Y TIPO DE VIVIENDA

AREA Y TIPO DE VIVIENDA	TOTAL		TIPO DE TENENCIA Y OCUPANTES									
			PROPIA		ARRENDADA		GRATUITA		POR SERVICIOS		OTROS	
	VIVIEN- DAS	OCUPAN- TES	VIVIEN- DAS	OCUPAN- TES	VIVIEN- DAS	OCUPAN- TES	VIVIEN- DAS	OCUPAN- TES	VIVIEN- DAS	OCUPAN- TES	VIVIEN- DAS	OCUPAN- TES
PROVINCIA CHIMBURAZO												
TOTAL	71,313	313,577	57,285	255,297	3,891	37,311	3,095	11,986	1,656	7,201	386	1,782
CASA O VILLA	31,039	150,994	26,081	128,070	2,863	13,782	1,321	5,414	601	2,847	173	881
DEPARTAMENTO	2,196	9,589	471	2,172	1,522	6,597	146	558	42	193	15	69
CUARTOS EN CASA DE INQUILINATO	3,490	12,392	-	-	3,239	11,506	189	676	51	170	11	40
MEDIAGUA	10,882	70,617	14,437	60,504	991	4,298	861	3,254	491	2,142	102	419
RANCHO O COVACHA	1,035	4,715	807	3,643	49	246	86	340	104	450	9	36
CHUZA	16,021	62,875	15,192	59,706	91	373	433	1,520	235	955	70	321
OTROS	146	524	79	293	19	81	16	51	30	95	2	4
LOCALES NO DESTINADOS PARA VIVIENDA NO DECLARADO	32	261	24	79	9	33	13	33	35	115	1	1
	402	1,610	194	830	108	395	30	140	67	234	3	11
AREA URBANA	18,393	86,189	9,334	47,867	7,626	32,058	947	4,021	337	1,466	149	777
CASA O VILLA	10,600	53,941	7,668	39,681	2,269	11,083	451	2,026	115	633	97	518
DEPARTAMENTO	2,050	8,999	434	2,015	1,472	6,392	111	440	18	83	15	69
CUARTOS EN CASA DE INQUILINATO	3,255	11,625	-	-	3,032	10,816	160	615	46	154	11	40
MEDIAGUA	2,059	9,959	1,091	5,595	693	3,129	175	753	80	352	20	130
RANCHO O COVACHA	88	367	36	139	34	173	12	40	5	9	1	6
CHUZA	60	218	39	131	3	11	11	48	5	20	2	8
OTROS	51	193	12	55	18	79	4	21	16	37	1	1
LOCALES NO DESTINADOS PARA VIVIENDA NO DECLARADO	25	82	3	8	7	21	3	7	12	46	-	-
	205	805	51	243	98	354	14	71	40	132	2	5
AREA RURAL	52,920	227,388	47,951	207,430	1,265	5,253	2,148	7,965	1,319	5,735	237	1,005
CASA O VILLA	20,439	97,053	18,413	88,389	594	2,699	870	3,388	486	2,214	76	363
DEPARTAMENTO	146	590	37	157	50	205	35	118	24	110	-	-
CUARTOS EN CASA DE INQUILINATO	235	767	-	-	207	690	23	61	5	16	-	-
MEDIAGUA	14,823	60,658	13,346	54,909	298	1,169	686	2,501	411	1,790	82	289
RANCHO O COVACHA	967	4,348	771	3,504	15	73	74	300	99	441	8	30
CHUZA	15,961	62,657	15,153	59,575	88	362	422	1,472	230	935	68	313
OTROS	95	331	67	238	1	2	12	30	14	58	1	3
LOCALES NO DESTINADOS PARA VIVIENDA NO DECLARADO	57	179	21	71	2	12	10	26	23	69	1	1
	197	805	143	587	10	41	16	69	27	102	1	6

CUADRO N. 7.- VIVIENDAS PARTICULARES OCUPADAS, POR TIPO DE VIVIENDA, SEGUN SERVICIOS DE QUE DISPONE LA VIVIENDA

SERVICIOS DE QUE DISPONE LA VIVIENDA	TOTAL	TIPO DE VIVIENDA								
		CASA O VILLA	DEPARTA- MENTO	CUARTOS EN CASA DE INQUI- LINATO	MEJAGUA	RANCHO O COVACHA	CHOZA	OTROS	LOCALES NO DESTI- NADOS PA- RA VIVIE- DA	NO DECLARADO
PROVINCIA CHIMBORAZO										
TOTAL VIVIENDAS	71,313	31,039	2,196	3,490	16,882	1,055	16,021	146	82	402
ABASTECIMIENTO DE AGUA	71,313	31,039	2,196	3,490	16,882	1,055	16,021	146	82	402
DE RED PUBLICA	35,419	20,849	2,142	3,338	6,206	241	2,265	69	49	260
DENTRO DE LA VIVIENDA	16,928	11,239	1,758	2,002	1,690	60	-	-	28	151
FUERA DE LA VIVIENDA										
PERO EN EL EDIFICIO	8,124	4,476	359	1,232	1,497	68	395	20	13	64
FUERA DEL EDIFICIO	10,367	5,134	25	104	3,019	113	1,870	49	8	45
DE OTRAS FUENTES	35,894	10,190	54	152	10,676	814	13,756	77	33	142
POZO O VERTIENTE	25,931	7,150	28	57	7,507	555	10,460	56	20	98
RIO O ACEQUIA	7,047	1,808	8	17	2,097	208	2,859	11	8	31
CARRO REPARTIDOR	831	475	16	56	241	18	11	4	2	8
OTRO	2,085	757	2	22	831	33	426	6	3	5
SERVICIO ELECTRICO	71,313	31,039	2,196	3,490	16,882	1,055	16,021	146	82	402
DE RED PUBLICA	28,451	18,800	2,141	3,269	3,467	104	347	61	40	222
DE PLANTA PRIVADA	353	235	7	10	74	4	23	-	2	3
NINGUNO	42,504	12,004	48	211	13,341	947	15,651	85	40	177
DISPONIBILIDAD DE SERVICIO HIGIENICO	71,313	31,039	2,196	3,490	16,882	1,055	16,021	146	82	402
EXCUSADO DE USO EXCLUSIVO	13,389	9,532	1,583	926	1,063	22	-	-	13	85
EXCUSADO DE USO COMUN	5,129	1,640	526	2,223	637	7	-	-	18	108
LETRINA	4,304	2,760	13	52	1,100	38	746	62	13	20
NINGUNO	47,991	16,947	69	289	14,112	988	15,275	84	39	189
SISTEMA DE ELIMINACION DE AGUAS SERVIDAS	71,313	31,039	2,196	3,490	16,882	1,055	16,021	146	82	402
POR ALCANTARILLA	18,282	11,076	2,093	3,104	1,596	45	96	44	32	194
POZO CIEGO	2,672	1,644	27	56	530	17	325	6	4	9
NINGUNO	50,359	18,319	76	330	14,754	993	15,593	96	46	199

CUADRO N. 8.- VIVIENDAS PARTICULARES OCUPADAS, POR NUMERO DE CUARTOS, SEGUN AREA Y NUMERO DE OCUPANTES

AREA Y NUMERO DE OCUPANTES DE LA VIVIENDA	TOTAL	NUMERO DE CUARTOS						
		1	2	3	4	5	6	7 Y MAS
PROVINCIA CHIMBORAZO								
TOTAL	71,313	29,106	19,526	8,416	6,576	3,106	2,098	2,485
1 OCUPANTE	6,380	3,714	1,487	522	287	139	109	122
2 OCUPANTES	10,150	5,161	2,710	984	650	269	168	208
3 OCUPANTES	11,110	5,160	3,031	1,221	868	353	229	248
4 OCUPANTES	11,889	4,971	3,355	1,368	1,107	468	277	342
5 OCUPANTES	10,764	4,037	3,019	1,348	1,087	536	343	344
6 OCUPANTES	8,653	2,937	2,534	1,053	953	466	339	371
7 OCUPANTES	5,457	1,613	1,548	789	663	313	240	291
8 OCUPANTES	3,365	822	979	511	439	232	173	209
9 OCUPANTES	2,027	422	526	359	278	164	114	164
10 OCUPANTES Y MAS	1,518	219	336	261	244	166	106	186
AREA URBANA	18,393	2,894	4,081	3,168	3,320	1,908	1,306	1,716
1 OCUPANTE	1,522	595	444	189	123	64	45	62
2 OCUPANTES	2,241	563	629	397	290	145	94	123
3 OCUPANTES	2,649	513	690	461	479	206	147	153
4 OCUPANTES	3,051	474	722	561	578	296	178	242
5 OCUPANTES	2,770	316	554	506	593	350	212	239
6 OCUPANTES	2,250	199	395	380	466	305	226	279
7 OCUPANTES	1,502	110	269	251	324	133	151	214
8 OCUPANTES	1,035	62	186	182	190	153	111	151
9 OCUPANTES	706	43	107	129	148	96	72	111
10 OCUPANTES Y MAS	667	19	65	112	129	110	70	142
AREA RURAL	52,920	26,212	15,445	5,248	3,256	1,198	792	769
1 OCUPANTE	4,858	3,119	1,043	333	164	75	64	60
2 OCUPANTES	7,909	4,596	2,031	587	360	124	74	85
3 OCUPANTES	8,451	4,647	2,341	760	589	147	82	95
4 OCUPANTES	8,838	4,497	2,634	807	529	172	99	100
5 OCUPANTES	7,524	3,771	2,465	842	494	186	131	105
6 OCUPANTES	6,404	2,738	2,139	673	487	161	113	92
7 OCUPANTES	3,955	1,503	1,279	536	339	130	89	77
8 OCUPANTES	2,330	760	793	329	249	79	62	58
9 OCUPANTES	1,321	379	419	230	130	68	42	53
10 OCUPANTES Y MAS	651	200	251	149	115	56	36	44

CUADRO N. 9.- VIVIENDAS PARTICULARES OCUPADAS, POR NUMERO DE PERSONAS
POR CUARTO, SEGUN AREA Y TIPO DE TENENCIA

AREA Y TIPO DE TENENCIA	TOTAL VIVIENDAS	NUMERO DE PERSONAS PJR CUARTO			
		MENOS DE 1	DE 1 A 2	DE 3 A 4	DE 5 Y MAS
PROVINCIA CHIMBORAZO					
TOTAL	71,313	2,232	38,497	19,604	10,980
PROPIA	57,285	1,701	29,993	16,222	9,369
ARRENDADA	8,891	258	5,791	2,046	796
GRATUITA	3,095	168	1,713	796	418
POR SERVICIOS	1,656	87	801	425	343
OTROS	386	18	199	115	54
AREA URBANA	18,393	1,122	13,361	2,959	951
PROPIA	9,334	813	7,408	942	171
ARRENDADA	7,626	211	5,053	1,718	644
GRATUITA	947	65	694	199	79
POR SERVICIOS	337	20	195	74	48
OTROS	149	13	101	26	9
AREA RURAL	52,920	1,110	25,136	16,645	10,029
PROPIA	47,951	888	22,585	15,280	9,198
ARRENDADA	1,265	47	738	328	152
GRATUITA	2,148	103	1,109	597	339
POR SERVICIOS	1,319	67	606	351	295
OTROS	237	5	98	89	45

CUADRO N. 10.- VIVIENDAS PARTICULARES OCUPADAS, POR NUMERO DE PERSONAS
POR DORMITORIO, SEGUN AREA Y TIPO DE TENENCIA

AREA Y TIPO DE TENENCIA	TOTAL VIVIENDAS	NUMERO DE PERSONAS POR DORMITORIO			
		MEÑOS DE 1	DE 1 A 2	DE 3 A 4	DE 5 Y MAS
PROVINCIA CHIMBORAZO					
TOTAL	71,413	276	26,261	25,381	19,395
PROPIA	57,285	206	20,640	20,271	16,168
ARRENDADA	8,891	37	3,666	3,368	1,820
GRATUITA	3,095	15	1,252	1,077	751
POR SERVICIOS	1,656	14	568	516	558
OTROS	386	4	135	149	98
AREA URBANA	18,393	124	9,680	5,904	2,685
PROPIA	9,534	86	5,797	2,508	943
ARRENDADA	7,626	30	3,251	2,892	1,453
GRATUITA	947	4	409	347	187
POR SERVICIOS	337	1	148	110	78
OTROS	149	3	75	47	24
AREA RURAL	52,920	152	16,581	19,477	16,710
PROPIA	47,951	120	14,343	17,763	15,225
ARRENDADA	1,265	7	415	476	367
GRATUITA	2,148	11	843	730	564
POR SERVICIOS	1,319	13	420	406	480
OTROS	237	1	60	102	74

CUADRO N. 11.- VIVIENDAS PARTICULARES OCUPADAS, POR NUMERO DE CUARTOS Y OCUPANTES, SEGUN SERVICIOS DE QUE DISPONE LA VIVIENDA

SERVICIOS DE QUE DISPONE LA VIVIENDA	TOTAL		NUMERO DE CUARTOS Y OCUPANTES													
			1	2	3	4	5	6	7 Y MAS							
	VIVIEN- DAS	OCUPAN- TES	VIVIEN- DAS	OCUPAN- TES	VIVIEN- DAS	OCUPAN- TES	VIVIEN- DAS	OCUPAN- TES	VIVIEN- DAS	OCUPAN- TES	VIVIEN- DAS	OCUPAN- TES	VIVIEN- DAS	OCUPAN- TES	VIVIEN- DAS	OCUPAN- TES
PROVINCIA CHIMBORAZO																
TOTAL VIVIENDAS	71,313	313,377	29,106	111,480	19,526	86,785	8,416	40,394	6,576	33,168	3,106	16,494	2,098	11,307	2,485	13,949
ABASTECIMIENTO DE AGUA:	71,313	313,377	29,106	111,480	19,526	86,785	8,416	40,394	6,576	33,168	3,106	16,494	2,098	11,307	2,485	13,949
DE RED PUBLICA:	35,419	161,322	8,543	31,155	9,119	39,470	5,762	27,464	5,172	26,050	2,679	14,275	1,839	9,903	2,305	13,005
DENTRO DE LA VIVIENDA	16,923	72,352	2,085	7,235	3,286	13,556	2,921	13,500	3,394	16,867	1,991	10,586	1,397	7,522	1,854	10,486
FUERA DE LA VIVIENDA																
PERO EN EL EDIFICIO	8,124	35,192	2,270	8,240	2,459	10,743	1,410	6,758	939	4,831	407	2,156	313	1,637	326	1,777
FUERA DEL EDIFICIO	10,367	45,276	4,183	15,680	3,374	15,071	1,431	7,206	839	4,352	281	1,533	129	694	125	742
DE OTRAS FUENTES:	35,894	152,255	20,563	80,325	10,407	47,315	2,654	12,930	1,404	7,118	427	2,219	259	1,404	180	944
POZO O VERTIENTE	25,931	108,453	13,259	59,320	7,486	33,658	1,713	8,168	944	4,644	261	1,303	159	843	109	517
RIO O ACEQUIA	7,047	31,047	4,096	16,687	2,071	9,745	506	2,545	217	1,221	75	415	46	245	36	189
CARRO REPARTIDOR	831	4,359	145	560	242	1,234	196	1,074	140	795	55	327	28	172	25	197
OTRO	2,085	8,396	1,063	3,758	608	2,678	239	1,143	103	458	36	174	26	144	10	41
SERVICIO ELECTRICO:	71,313	313,377	29,106	111,480	19,526	86,785	8,416	40,394	6,576	33,168	3,106	16,494	2,098	11,307	2,485	13,949
DE RED PUBLICA	28,451	134,254	4,302	15,584	6,818	29,669	5,353	25,612	5,115	25,821	2,691	14,372	1,886	10,277	2,286	12,919
DE PLANTA PRIVADA	358	1,644	75	301	113	522	53	257	39	199	34	151	17	81	27	133
NINGUNO	42,504	177,679	24,729	95,595	12,595	56,594	3,010	14,525	1,422	7,148	381	1,971	195	949	172	897
DISPONIBILIDAD DE SERVICIO HIGIENICO:	71,313	313,377	29,106	111,480	19,526	86,785	8,416	40,394	6,576	33,168	3,106	16,494	2,098	11,307	2,485	13,949
EXCUSADO DE USO EXCLUSIVO	13,389	65,412	795	2,718	1,997	8,243	2,375	10,973	3,114	15,479	1,928	10,294	1,352	7,339	1,828	10,366
EXCUSADO DE USO COMUN	5,129	20,693	1,846	5,930	1,652	6,704	719	3,351	374	1,866	191	1,014	139	743	208	1,085
LETRINA	4,804	21,857	1,491	5,799	1,435	6,489	779	3,838	581	2,934	218	1,143	164	900	136	754
NINGUNO	47,991	205,615	24,974	97,033	14,442	65,349	4,543	22,232	2,507	12,889	769	4,043	443	2,325	313	1,744
SISTEMA DE ELIMINACION SE AGUAS	71,313	313,377	29,106	111,480	19,526	86,785	8,416	40,394	6,576	33,168	3,106	16,494	2,098	11,307	2,485	13,949
SERVIDAS:	18,282	84,634	2,667	8,759	3,764	15,430	3,084	14,165	3,391	16,817	2,023	10,793	1,425	7,745	1,928	10,925
POR ALCANTARILLA	2,672	12,297	729	2,795	677	3,112	424	2,094	394	1,935	181	948	133	743	134	670
POZO CIEGO	50,359	216,646	25,710	99,926	15,085	68,243	4,908	24,135	2,791	14,416	902	4,753	540	2,819	423	2,354
NINGUNO																

CUADRO N. 12A.- VIVIENDAS PARTICULARES OCUPADAS, POR MATERIALES PREDOMINANTES EN EL TECHO O CUBIERTA, SEGUN MATERIALES PREDOMINANTES EN PAREDES EXTERIORES Y PISO DE LA VIVIENDA

MATERIALES PREDOMINANTES EN PAREDES EXTERIORES Y PISO DE LA VIVIENDA	TOTAL VIVIENDAS	MATERIALES PREDOMINANTES EN EL TECHO O CUBIERTA					
		LOSA DE HORMIGON	ETERNIT ARDEX O SIMILARES	ZINC O SIMILARES	TEJA	PAJA O SIMILARES	OTROS MATERIALES
PROVINCIA CHIMBORAZO							
T O T A L	71,313	4,223	7,024	19,142	22,091	18,348	485
PISO DE:							
ENTABLAJO	25,428	2,923	3,287	6,661	12,337	56	164
PARQUET, BALDOSA O VINIL	1,537	760	483	86	191	3	14
LADRILLO O CEMENTO	3,750	462	535	1,372	1,354	-	27
CAÑA	100	6	14	44	33	2	1
TIERRA	40,046	46	2,679	10,869	8,004	18,197	251
OTROS MATERIALES	452	26	26	110	172	90	28
PAREDES DE HORMIGON, LADRILLO O BLOQUE	28,144	4,019	5,631	8,627	9,691	17	159
PISO DE:							
ENTABLAJO	14,867	2,794	3,010	2,831	6,127	1	104
PARQUET, BALDOSA O VINIL	1,437	750	471	70	132	1	13
LADRILLO O CEMENTO	3,010	443	506	1,119	919	-	18
CAÑA	33	5	11	11	6	-	-
TIERRA	8,588	-	1,611	4,531	2,412	15	19
OTROS MATERIALES	209	22	22	65	95	-	5
PAREDES DE ADUJE O TAPIA	35,395	139	1,228	7,533	11,062	15,303	130
PISO DE:							
ENTABLAJO	7,600	90	187	1,821	5,454	16	32
PARQUET, BALDOSA O VINIL	72	1	7	11	51	2	-
LADRILLO O CEMENTO	626	7	25	197	393	-	4
CAÑA	35	-	2	14	17	2	1
TIERRA	26,955	39	1,004	5,472	5,100	15,249	91
OTROS MATERIALES	106	2	3	18	47	34	2
PAREDES DE MADERA	2,763	27	75	2,124	376	138	23
PISO DE:							
ENTABLAJO	2,030	15	45	1,668	242	33	7
PARQUET, BALDOSA O VINIL	17	6	4	4	3	-	-
LADRILLO O CEMENTO	64	1	2	46	12	-	3
CAÑA	9	1	-	7	1	-	-
TIERRA	626	2	24	370	113	104	13
OTROS MATERIALES	17	2	-	9	5	1	-
PAREDES DE CAÑA REVESTIJA	903	20	26	266	263	326	2
PISO DE:							
ENTABLAJO	368	16	23	148	179	1	1
PARQUET, BALDOSA O VINIL	3	3	-	-	-	-	-
LADRILLO O CEMENTO	11	-	1	5	5	-	-
CAÑA	8	-	-	4	2	-	-
TIERRA	507	1	2	106	72	325	1
OTROS MATERIALES	8	-	-	3	5	-	-

(CONT.) CUADRO N. 12A.- VIVIENDAS PARTICULARES OCUPADAS, POR MATERIALES PREDOMINANTES EN EL TECHO O CUBIERTA, SEGUN MATERIALES PREDOMINANTES EN PAREDES EXTERIORES Y PISO DE LA VIVIENDA

MATERIALES PREDOMINANTES EN PAREDES EXTERIORES Y PISO DE LA VIVIENDA	TOTAL VIVIENDAS	MATERIALES PREDOMINANTES EN EL TECHO O CUBIERTA					
		LOSA DE HORMIGON	ETERNIT ARDEX O SIMILARES	ZINC O SIMILARES	TEJA	PAJA O SIMILARES	OTROS MATERIALES
PROVINCIA CHIMBORAZO							
PAREDES DE CAÑA NO REVESTIDA	431	-	13	188	140	85	5
PISO DE:							
ENTABLADO	120	-	4	72	38	3	3
PARQUET, BALDOSA O VINIL	3	-	1	1	1	-	-
LADRILLO O CEMENTO	3	-	-	2	1	-	-
CAÑA	11	-	-	6	5	-	-
TIERRA	283	-	8	103	38	82	2
OTROS MATERIALES	11	-	-	4	7	-	-
PAREDES DE OTROS MATERIALES	3,677	18	51	404	559	2,479	166
PISO DE:							
ENTABLADO	443	8	18	101	297	2	17
PARQUET, BALDOSA O VINIL	5	-	-	-	4	-	1
LADRILLO O CEMENTO	36	6	1	3	24	-	2
CAÑA	5	-	1	2	2	-	-
TIERRA	3,087	4	30	287	219	2,422	125
OTROS MATERIALES	101	-	1	11	13	55	21

CUADRO N. 12B.- VIVIENDAS PARTICULARES OCUPADAS DEL AREA URBANA, POR MATERIALES PREDOMINANTES EN EL TECHO O CUBIERTA, SEGUN MATERIALES PREDOMINANTES EN PAREDES EXTERIORES Y PISU DE LA VIVIENDA



MATERIALES PREDOMINANTES EN PAREDES EXTERIORES Y PISO DE LA VIVIENDA	TOTAL VIVIENDAS	MATERIALES PREDOMINANTES EN EL TECHO O CUBIERTA					
		LOSA DE HORMIGON	ETERNIT ARDEX O SIMILARES	ZINC O SIMILARES	TEJA	PAJA O SIMILARES	OTROS MATERIALES
PROVINCIA CHIMBORAZO							
TOTAL	18.393	3.270	3.139	2.737	8.961	68	218
PISO DE:							
ENTABLADO	14.091	2.338	2.383	1.777	7.452	1	140
PARQUET, BALDOSA O VINIL	1.339	713	432	34	146	-	14
LADRILLO O CEMENTO	1.359	193	231	479	433	-	23
CAÑA	12	3	3	3	3	-	-
TIERRA	1.481	4	82	416	880	63	36
OTROS MATERIALES	111	19	8	28	47	4	5
PAREDES DE HORMIGON, LADRILLO O BLOQUE							
	12.901	3.177	2.989	1.916	4.688	-	131
PISO DE:							
ENTABLADO	9.818	2.261	2.258	1.239	3.969	-	91
PARQUET, BALDOSA O VINIL	1.287	711	428	32	103	-	13
LADRILLO O CEMENTO	1.060	183	222	370	270	-	15
CAÑA	7	3	3	1	-	-	-
TIERRA	659	-	70	253	328	-	8
OTROS MATERIALES	70	19	8	21	18	-	4
PAREDES DE ADOBE O TAPIA							
	4.726	67	99	670	3.808	45	37
PISO DE:							
ENTABLADO	3.793	59	82	455	3.165	1	31
PARQUET, BALDOSA O VINIL	44	-	2	2	40	-	-
LADRILLO O CEMENTO	263	4	9	95	151	-	4
CAÑA	1	-	-	-	1	-	-
TIERRA	603	4	6	116	433	42	2
OTROS MATERIALES	22	-	-	2	18	2	-
PAREDES DE MAJERA							
	211	3	18	92	38	2	8
PISO DE:							
ENTABLADO	137	3	13	49	71	-	1
PARQUET, BALDOSA O VINIL	2	-	2	-	-	-	-
LADRILLO O CEMENTO	14	-	-	11	1	-	2
CAÑA	3	-	-	2	1	-	-
TIERRA	53	-	3	28	15	2	5
OTROS MATERIALES	2	-	-	2	-	-	-
PAREDES DE CAÑA REVESTIDA							
	185	12	18	19	131	4	1
PISO DE:							
ENTABLADO	136	10	17	13	95	-	1
PARQUET, BALDOSA O VINIL	2	2	-	-	-	-	-
LADRILLO O CEMENTO	4	-	-	1	3	-	-
CAÑA	-	-	-	-	-	-	-
TIERRA	39	-	1	4	30	4	-
OTROS MATERIALES	4	-	-	1	3	-	-

(CONT.) CUADRO N. 128.- VIVIENDAS PARTICULARES OCUPADAS DEL AREA URBANA, POR MATERIALES PREDOMINANTES EN EL TECHO O CUBIERTA, SEGUN MATERIALES PREDOMINANTES EN PAREDES EXTERIORES Y PISO DE LA VIVIENDA

MATERIALES PREDOMINANTES EN PAREDES EXTERIORES Y PISO DE LA VIVIENDA	TOTAL VIVIENDAS	MATERIALES PREDOMINANTES EN EL TECHO O CUBIERTA					
		LOSA DE HORMIGON	ETERNIT ARDEX O SIMILARES	ZINC O SIMILARES	TEJA	PAJA O SIMILARES	OTROS MATERIALES
PROVINCIA CHIMBORAZO							
PAREDES DE CAÑA NO REVESTIDA	75	-	3	10	59	1	2
PISO DE:							
ENTABLADO	26	-	3	5	16	-	2
PARQUET, BALDOSA O VINIL	-	-	-	-	-	-	-
LADRILLO O CEMENTO	1	-	-	-	1	-	-
CAÑA	1	-	-	-	1	-	-
TIERRA	41	-	-	5	35	1	-
OTROS MATERIALES	6	-	-	-	6	-	-
PAREDES DE OTROS MATERIALES	295	11	12	30	187	16	39
PISO DE:							
ENTABLADO	181	5	10	16	136	-	14
PARQUET, BALDOSA O VINIL	4	-	-	-	3	-	1
LADRILLO O CEMENTO	17	6	-	2	7	-	2
CAÑA	-	-	-	-	-	-	-
TIERRA	86	-	2	10	39	14	21
OTROS MATERIALES	7	-	-	2	2	2	1

CUADRO N. 12C.- VIVIENDAS PARTICULARES OCUPADAS DEL AREA RURAL, POR MATERIALES PREDOMINANTES EN EL TECHO O CUBIERTA, SEGUN MATERIALES PREDOMINANTES EN PAREDES EXTERIORES Y PISO DE LA VIVIENDA

MATERIALES PREDOMINANTES EN PAREDES EXTERIORES Y PISO DE LA VIVIENDA	TOTAL VIVIENDAS	MATERIALES PREDOMINANTES EN EL TECHO O CUBIERTA					
		LOSA DE HORMIGON	ETERNIT ARDEX O SIMILARES	ZINC O SIMILARES	TEJA	PAJA O SIMILARES	OTROS MATERIALES
PROVINCIA CHIMBORAZO							
TOTAL	32,920	953	3,885	16,405	13,130	18,280	267
PISO DE:							
ENTABLADO	11,337	585	904	4,884	4,885	55	24
PARQUET, BALDOSA O VINIL	198	47	51	52	45	3	-
LADRILLO O CEMENTO	2,391	269	304	893	921	-	4
CAÑA	88	3	11	41	30	2	1
TIERRA	38,565	42	2,597	10,453	7,124	18,134	215
OTROS MATERIALES	341	7	18	82	125	86	23
PAREDES DE HORMIGON, LADRILLO O BLOQUE							
	15,243	342	2,642	6,711	5,003	17	28
PISO DE:							
ENTABLADO	5,049	533	752	1,592	2,156	1	13
PARQUET, BALDOSA O VINIL	150	39	43	38	29	1	-
LADRILLO O CEMENTO	1,950	205	284	749	649	-	3
CAÑA	26	2	8	10	6	-	-
TIERRA	7,929	-	1,541	4,278	2,084	15	11
OTROS MATERIALES	139	3	14	44	77	-	1
PAREDES DE ADUBE O TAPIA							
	30,069	72	1,129	5,863	7,254	15,258	93
PISO DE:							
ENTABLADO	3,807	31	105	1,366	2,289	15	1
PARQUET, BALDOSA O VINIL	28	1	5	9	11	2	-
LADRILLO O CEMENTO	363	3	16	102	242	-	-
CAÑA	35	-	2	14	16	2	1
TIERRA	26,352	35	993	5,300	4,067	15,207	89
OTROS MATERIALES	84	2	3	1	29	32	2
PAREDES DE MADERA							
	2,552	24	57	2,032	238	136	15
PISO DE:							
ENTABLADO	1,093	12	32	1,639	171	33	6
PARQUET, BALDOSA O VINIL	15	6	2	4	3	-	-
LADRILLO O CEMENTO	30	1	2	35	11	-	1
CAÑA	6	1	-	5	-	-	-
TIERRA	573	2	21	342	98	102	8
OTROS MATERIALES	15	2	-	7	5	1	-
PAREDES DE CAÑA REVESTIDA							
	718	8	9	247	132	322	1
PISO DE:							
ENTABLADO	232	6	6	135	34	1	-
PARQUET, BALDOSA O VINIL	1	1	-	-	-	-	-
LADRILLO O CEMENTO	7	-	1	4	2	-	-
CAÑA	6	-	-	4	2	-	-
TIERRA	468	1	1	102	42	321	1
OTROS MATERIALES	4	-	-	2	2	-	-

(CONT.) CUADRO N. 12C.- VIVIENDAS PARTICULARES OCUPADAS DEL AREA RURAL, POR MATERIALES PREDOMINANTES EN EL TECHO O CUBIERTA, SEGUN MATERIALES PREDOMINANTES EN PAREDES EXTERIORES Y PISO DE LA VIVIENDA

MATERIALES PREDOMINANTES EN PAREDES EXTERIORES Y PISO DE LA VIVIENDA	TOTAL VIVIENDAS	MATERIALES PREDOMINANTES EN EL TECHO O CUBIERTA					
		LOSA DE HORMIGON	ETERNIT ARDEX O SIMILARES	ZINC O SIMILARES	TEJA	PAJA O SIMILARES	OTROS MATERIALES
PROVINCIA CHIMBORAZO							
PAREDES DE CAÑA NO REVESTIDA	356	-	10	178	81	84	3
PISO DE:							
ENTABLADO	94	-	1	67	22	3	1
PARQUET, BALDOSA O VINIL	3	-	1	1	1	-	-
LADRILLO O CEMENTO	2	-	-	2	-	-	-
CAÑA	10	-	-	6	4	-	-
TIERRA	242	-	8	98	53	81	2
OTROS MATERIALES	5	-	-	4	1	-	-
PAREDES DE OTROS MATERIALES	3,382	7	39	374	372	2,463	127
PISO DE:							
ENTABLADO	262	3	8	85	161	2	3
PARQUET, BALDOSA O VINIL	1	-	-	-	1	-	-
LADRILLO O CEMENTO	19	-	1	1	17	-	-
CAÑA	5	-	1	2	2	-	-
TIERRA	3,001	4	28	277	180	2,408	104
OTROS MATERIALES	94	-	1	9	11	53	20

CUADRO N. 13A.- VIVIENDAS PARTICULARES OCUPADAS, POR TIPO DE VIVIENDA, SEGUN MATERIALES PREDOMINANTES EN EL TECHO, PAREDES Y PISO

MATERIALES PREDOMINANTES EN :			TIPO DE VIVIENDA									
TECHO	PAREDES	PISO	TOTAL VIVIENDAS	CASA O VILLA	DEPARTAMENTO	CUARTOS EN CASA DE INQUILINATO	MEDIAGUA	RANCHO O COVACHA	CHOZA	OTROS	LOCALES NO DESTINADOS PARA VIVIENDA	NO DECLARADOS

PROVINCIA CHIMBORAZO

TOTAL			71,313	31,039	2,196	3,490	16,882	1,055	16,021	146	82	402	
1	LOSA	LADRILLO	ENTABLADO	2,794	1,806	557	306	84	-	-	5	6	30
2	LOSA	LADRILLO	PARQUET-LADR.	1,198	788	255	95	33	-	-	4	6	17
3	LOSA	LADRILLO	CAÑA-TIERRA	27	22	-	4	1	-	-	-	-	-
4	ETERNIT	LADRILLO	ENTABLADO	9,855	6,442	390	561	2,335	-	-	30	21	70
5	ETERNIT	LADRILLO	PARQUET-LADR.	1,189	739	33	81	322	-	-	5	-	9
6	ETERNIT	LADRILLO	CAÑA-TIERRA	4,607	2,293	8	28	2,247	-	-	10	4	17
7	ETERNIT	MADERA	ENTABLADO	1,688	1,166	24	51	302	127	-	7	5	6
8	ETERNIT	MADERA	PARQUET-LADR.	50	25	-	6	12	2	-	1	-	4
9	ETERNIT	MADERA	CAÑA-TIERRA	386	75	-	4	218	80	-	1	3	5
10	ETERNIT	ADDOBE-CAÑA	ENTABLADO	2,142	1,635	34	100	327	28	-	8	3	7
11	ETERNIT	ADDOBE-CAÑA	PARQUET-LADR.	219	146	6	19	35	9	-	1	1	2
12	ETERNIT	ADDOBE-CAÑA	CAÑA-TIERRA	6,030	1,870	4	26	3,340	247	-	9	4	30
13	TEJA	LADRILLO	ENTABLADO	6,127	4,348	404	807	513	-	-	12	4	39
14	TEJA	LADRILLO	PARQUET-LADR.	1,051	770	20	103	147	-	-	2	2	7
15	TEJA	LADRILLO	CAÑA-TIERRA	2,513	1,683	4	47	771	-	-	-	-	8
16	TEJA	MADERA	ENTABLADO	242	168	4	19	41	6	-	2	2	-
17	TEJA	MADERA	PARQUET-LADR.	15	11	-	-	3	1	-	-	-	-
18	TEJA	MADERA	CAÑA-TIERRA	119	53	-	4	45	12	-	-	-	5
19	TEJA	ADDOBE-CAÑA	ENTABLADO	5,968	3,982	369	969	580	18	-	5	2	43
20	TEJA	ADDOBE-CAÑA	PARQUET-LADR.	479	311	17	71	76	2	-	-	-	2
21	TEJA	ADDOBE-CAÑA	CAÑA-TIERRA	5,577	2,465	14	113	2,350	100	-	6	2	27
22	PAJA	LADRILLO	ENTABLADO	18,452	48	19	21	2,001	399	15,870	33	7	54
23	PAJA	LADRILLO	PARQUET-LADR.	31	14	1	11	2	-	-	-	-	3
24	PAJA	LADRILLO	CAÑA-TIERRA	24	8	-	1	8	-	-	2	3	2
25	PAJA	MADERA	ENTABLADO	7	2	-	-	3	2	-	-	-	-
26	PAJA	MADERA	CAÑA-TIERRA	13	4	-	-	5	3	-	-	1	-
27	PAJA	ADDOBE-CAÑA	ENTABLADO	53	16	11	16	5	-	-	1	-	4
28	PAJA	ADDOBE-CAÑA	CAÑA-TIERRA	243	16	-	1	43	17	151	2	5	8
29	NO CLASIFICADOS EN CATEGORIAS ANTERIORES			214	133	16	26	33	2	-	-	1	3

CUADRO N. 138.- VIVIENDAS PARTICULARES OCUPADAS DEL AREA URBANA, POR TIPO DE VIVIENDA, SEGUN MATERIALES PREDOMINANTES EN EL TECHO, PAREDES Y PISO

MATERIALES PREDOMINANTES EN :			TIPO DE VIVIENDA										
TECHU	PAREDES	PISO	TOTAL VIVIENDAS	CASA O VILLA	DEPARTAMENTO	CUARTOS EN CASA DE INQUILINATO	MEDIAGUA	RANCHO O COVACHA	CHOZA	OTROS	LOCALES NO DESTINADOS PARA VIVIENDA	NO. DECLARADO	
PROVINCIA CHIMBORAZO													
T O T A L			18,393	10,600	2,050	3,255	2,059	88	60	51	25	205	
1	LUSA	LADRILLO	ENTABLADO	2,261	1,339	548	297	42	-	-	5	2	28
2	LUSA	LADRILLO	PARQUET-LADR.	894	511	253	92	14	-	-	4	4	16
3	LUSA	LADRILLO	CAÑA-TIERRA	22	17	-	4	1	-	-	-	-	-
4	ETERNIT	LADRILLO	ENTABLAJ	4,378	2,780	361	521	652	-	-	12	4	48
5	ETERNIT	LADRILLO	PARQUET-LADR.	402	159	22	71	145	-	-	1	-	4
6	ETERNIT	LADRILLO	CAÑA-TIERRA	275	77	-	24	167	-	-	2	3	2
7	ETERNIT	MADERA	ENTABLADO	49	18	-	7	16	4	-	3	1	-
8	ETERNIT	MADERA	PARQUET-LADR.	11	1	-	4	4	1	-	1	-	-
9	ETERNIT	MADERA	CAÑA-TIERRA	32	1	-	1	12	17	-	-	-	1
10	ETERNIT	ADUBE-CAÑA	ENTABLAJ	489	348	24	72	37	-	-	5	-	3
11	ETERNIT	ADUBE-CAÑA	PARQUET-LADR.	100	62	5	16	12	5	-	-	-	-
12	ETERNIT	ADUBE-CAÑA	CAÑA-TIERRA	140	57	1	8	60	13	-	-	-	1
13	TEJA	LADRILLO	ENTABLADO	3,969	2,431	392	789	314	-	-	8	2	33
14	TEJA	LADRILLO	PARQUET-LADR.	373	166	16	101	63	-	-	1	1	5
15	TEJA	LADRILLO	CAÑA-TIERRA	346	222	1	46	75	-	-	-	-	2
16	TEJA	MADERA	ENTABLADO	71	38	4	19	5	4	-	-	1	-
17	TEJA	MADERA	PARQUET-LADR.	1	-	-	-	1	-	-	-	-	-
18	TEJA	MADERA	CAÑA-TIERRA	16	3	-	4	3	6	-	-	-	-
19	TEJA	ADUBE-CAÑA	ENTABLADO	3,412	1,872	357	942	194	6	-	3	-	38
20	TEJA	ADUBE-CAÑA	PARQUET-LADR.	205	92	16	69	27	-	-	-	-	1
21	TEJA	ADUBE-CAÑA	CAÑA-TIERRA	568	264	6	93	179	19	-	2	1	4
22	PAJA	LADRILLO	ENTABLADO	159	40	18	21	14	5	57	1	2	1
23	PAJA	LADRILLO	PARQUET-LADR.	28	11	1	11	2	-	-	-	-	3
24	PAJA	LADRILLO	CAÑA-TIERRA	12	4	-	1	5	-	-	1	1	-
25	PAJA	MADERA	ENTABLADO	1	-	-	-	1	-	-	-	-	-
26	PAJA	MADERA	CAÑA-TIERRA	5	-	-	-	2	2	-	-	-	-
27	PAJA	ADUBE-CAÑA	ENTABLAJ	48	13	11	15	4	-	-	1	-	4
28	PAJA	ADUBE-CAÑA	CAÑA-TIERRA	24	2	-	1	4	4	3	1	1	8
29	NO CLASIFICADOS EN CATEGORIAS ANTERIORES			102	52	14	26	4	2	-	-	1	3

CUADRO N. 13C.- VIVIENDAS PARTICULARES OCUPADAS DEL AREA RURAL, POR TIPO DE VIVIENDA, SEGUN MATERIALES PREDOMINANTES EN EL TECHO, PAREDES Y PISO

MATERIALES PREDOMINANTES EN :			TIPO DE VIVIENDA										
TECHO	PAREDES	PISO	TOTAL VIVIENDAS	CASA O VILLA	DEPARTAMENTO	CUARTOS EN CASA DE INQUILINATO	MEDIAGUA	RANCHO O COVACHA	CHOZA	OTROS	LOCALES NO DESTINADOS PARA VIVIENDA	NO DECLARADOS	
PROVINCIA CHIMBORAZO													
TOTAL			52.920	20.439	146	235	14.823	967	15.961	95	57	197	
1	LOSA	LADRILLO	ENTABLAJO	553	467	9	9	42	-	-	-	4	2
2	LOSA	LADRILLO	PARQUET-LADR.	304	277	2	3	19	-	-	-	2	1
3	LOSA	LADRILLO	CAÑA-TIERRA	5	5	-	-	-	-	-	-	-	-
4	ETERNIT	LADRILLO	ENTABLAJO	5.477	3.662	35	40	1.683	-	-	18	17	22
5	ETERNIT	LADRILLO	PARQUET-LADR.	787	580	11	10	177	-	-	4	-	5
6	ETERNIT	LADRILLO	CAÑA-TIERRA	4.332	2.216	8	4	2.080	-	-	8	1	15
7	ETERNIT	MADERA	ENTABLAJO	1.639	1.148	24	44	286	123	-	4	4	6
8	ETERNIT	MADERA	PARQUET-LADR.	39	24	-	2	8	1	-	-	-	4
9	ETERNIT	MADERA	CAÑA-TIERRA	354	74	-	3	206	63	-	1	3	4
10	ETERNIT	ADOBES-CAÑA	ENTABLAJO	1.653	1.287	10	28	290	28	-	3	3	4
11	ETERNIT	ADOBES-CAÑA	PARQUET-LADR.	119	84	1	3	23	4	-	1	1	2
12	ETERNIT	ADOBES-CAÑA	CAÑA-TIERRA	5.890	1.913	3	18	3.780	234	-	9	1	2
13	TEJA	LADRILLO	ENTABLAJO	2.158	1.917	12	18	199	-	-	4	2	6
14	TEJA	LADRILLO	PARQUET-LADR.	678	584	4	2	84	-	-	1	1	2
15	TEJA	LADRILLO	CAÑA-TIERRA	2.167	1.461	3	1	696	-	-	-	-	6
16	TEJA	MADERA	ENTABLAJO	171	130	-	-	36	2	-	2	1	-
17	TEJA	MADERA	PARQUET-LADR.	14	11	-	-	2	1	-	-	-	-
18	TEJA	MADERA	CAÑA-TIERRA	103	50	-	-	42	6	-	-	-	5
19	TEJA	ADOBES-CAÑA	ENTABLAJO	2.556	2.110	12	27	386	12	-	2	2	5
20	TEJA	ADOBES-CAÑA	PARQUET-LADR.	274	219	1	2	49	2	-	-	-	1
21	TEJA	ADOBES-CAÑA	CAÑA-TIERRA	5.009	2.201	8	20	2.671	81	-	4	1	23
22	PAJA	LADRILLO	ENTABLAJO	18.293	8	1	-	1.987	394	15.813	32	5	53
23	PAJA	LADRILLO	PARQUET-LADR.	3	3	-	-	-	-	-	-	-	-
24	PAJA	LADRILLO	CAÑA-TIERRA	12	4	-	-	3	-	-	1	2	2
25	PAJA	MADERA	ENTABLAJO	6	2	-	-	2	2	-	-	-	-
26	PAJA	MADERA	CAÑA-TIERRA	8	4	-	-	3	1	-	-	-	-
27	PAJA	ADOBES-CAÑA	ENTABLAJO	5	3	-	1	1	-	-	-	-	-
28	PAJA	ADOBES-CAÑA	CAÑA-TIERRA	219	14	-	-	39	13	148	1	4	-
29	NO CLASIFICADOS EN CATEGORIAS ANTERIORES			112	81	2	-	29	-	-	-	-	-

CUADRO N. 14A.- VIVIENDAS PARTICULARES OCUPADAS, POR TIPO DE ABASTECIMIENTO DE AGUA, SEGUN MATERIALES PREDOMINANTES EN EL TECHO, PAREDES Y PISO

MATERIALES PREDOMINANTES EN:			TOTAL VIVIENDAS	TIPO DE ABASTECIMIENTO DE AGUA							
TECHO	PAREDES	PISO		DE RED PUBLICA			DE OTRAS FUENTES				
				DENTRO DE LA VIVIENDA	FUERA DE LA VIVIENDA PE PU EN EL EDIFICIO	FUERA DEL EDIFICIO	POZO O VERTIENTE	RIO O ACEQUIA	CARRO REPARTIDOR	OTRA	
PROVINCIA CHIMBORAZO											
T O T A L			71,313	16,928	8,124	10,367	25,931	7,047	831	2,085	
1	LOSA	LADRILLO	ENTABLADO	2,794	2,061	306	144	170	13	75	25
2	LOSA	LADRILLO	PARQUET-LADR.	1,198	859	122	47	120	4	29	17
3	LOSA	LADRILLO	CAÑA-TIERRA	27	15	7	2	1	1	-	1
4	ETERNIT	LADRILLO	ENTABLADO	5,655	3,919	1,314	1,267	2,442	410	253	250
5	ETERNIT	LADRILLO	PARQUET-LADR.	1,189	366	229	189	246	55	66	38
6	ETERNIT	LADRILLO	CAÑA-TIERRA	4,607	239	374	919	2,444	377	68	186
7	ETERNIT	MADERA	ENTABLADO	1,688	169	185	132	790	388	4	20
8	ETERNIT	MADERA	PARQUET-LADR.	50	21	3	4	11	4	-	2
9	ETERNIT	MADERA	CAÑA-TIERRA	386	17	26	53	193	79	8	10
10	ETERNIT	ADUBE-CAÑA	ENTABLADO	2,142	650	404	285	519	169	3	52
11	ETERNIT	ADUBE-CAÑA	PARQUET-LADR.	219	79	55	21	41	16	3	4
12	ETERNIT	ADUBE-CAÑA	CAÑA-TIERRA	6,030	219	374	900	3,465	854	9	209
13	TEJA	LADRILLO	ENTABLADO	6,127	3,446	1,276	654	392	138	140	81
14	TEJA	LADRILLO	PARQUET-LADR.	1,051	324	227	257	164	36	31	32
15	TEJA	LADRILLO	CAÑA-TIERRA	2,513	252	311	906	679	185	52	128
16	TEJA	MADERA	ENTABLADO	242	70	33	64	34	27	1	13
17	TEJA	MADERA	PARQUET-LADR.	15	3	1	2	4	2	-	3
18	TEJA	MADERA	CAÑA-TIERRA	119	10	8	44	28	22	4	3
19	TEJA	ADUBE-CAÑA	ENTABLADO	5,968	3,113	1,542	677	387	152	14	83
20	TEJA	ADUBE-CAÑA	PARQUET-LADR.	479	213	103	92	32	24	3	12
21	TEJA	ADUBE-CAÑA	CAÑA-TIERRA	5,577	591	567	1,445	1,745	789	40	400
22	PAJA	LADRILLO	ENTABLADO	18,452	125	509	2,222	11,836	3,248	21	491
23	PAJA	LADRILLO	PARQUET-LADR.	31	19	3	-	2	-	1	1
24	PAJA	LADRILLO	CAÑA-TIERRA	24	9	1	6	2	-	1	5
25	PAJA	MADERA	ENTABLADO	7	2	2	-	3	-	-	-
26	PAJA	MADERA	CAÑA-TIERRA	13	4	2	-	4	3	-	-
27	PAJA	ADUBE-CAÑA	ENTABLADO	53	32	17	1	1	1	-	1
28	PAJA	ADUBE-CAÑA	CAÑA-TIERRA	243	12	6	24	144	43	2	12
29	NO CLASIFICADOS EN CATEGORIAS ANTERIORES			214	89	47	30	32	7	3	6

CUADRO N. 14B.- VIVIENDAS PARTICULARES OCUPADAS DEL AREA URBANA, POR TIPO DE ABASTECIMIENTO DE AGUA, SEGUN MATERIALES PREDOMINANTES EN EL TECHO, PAREDES Y PISO

MATERIALES PREDOMINANTES EN:			TOTAL VIVIENDAS	TIPO DE ABASTECIMIENTO DE AGUA							
TECHO	PAREDES	PISO		DE RED PUBLICA			DE OTRAS FUENTES				
				DENTRO DE LA VIVIENDA	FUERA DE LA VIVIENDA PE RU EN EL EDIFICIO	FUERA DEL EDIFICIO	POZO O VERTIENTE	RIO O ACEQUIA	CARRO REPARTIDOR	OTRA	
PROVINCIA CHIMBORAZO											
TOTAL			18,393	13,606	3,274	638	165	27	506	177	
1	LOSA	LADRILLO	ENTABLAJO	2,261	1,952	197	41	5	-	59	7
2	LOSA	LADRILLO	PARQUET-LADR.	894	802	64	10	1	-	16	1
3	LOSA	LADRILLO	CAÑA-TIERRA	22	14	6	1	-	-	-	1
4	ETERNIT	LADRILLO	ENTABLAJO	4,378	3,393	596	140	37	1	177	34
5	ETERNIT	LADRILLO	PARQUET-LADR.	402	248	30	19	6	1	41	7
6	ETERNIT	LADRILLO	CAÑA-TIERRA	275	119	53	30	19	2	37	15
7	ETERNIT	MADERA	ENTABLAJO	49	26	15	4	-	-	3	1
8	ETERNIT	MADERA	PARQUET-LADR.	11	8	2	1	-	-	-	-
9	ETERNIT	MADERA	CAÑA-TIERRA	32	14	6	4	1	-	6	1
10	ETERNIT	ADOBES-CAÑA	ENTABLAJO	489	334	133	15	3	-	2	2
11	ETERNIT	ADOBES-CAÑA	PARQUET-LADR.	100	60	33	-	1	1	3	2
12	ETERNIT	ADOBES-CAÑA	CAÑA-TIERRA	140	66	29	18	10	3	2	12
13	TEJA	LADRILLO	ENTABLAJO	3,969	2,987	793	71	10	2	93	13
14	TEJA	LADRILLO	PARQUET-LADR.	373	256	80	16	-	-	16	5
15	TEJA	LADRILLO	CAÑA-TIERRA	346	149	79	67	14	6	16	15
16	TEJA	MADERA	ENTABLAJO	71	54	14	2	-	-	1	-
17	TEJA	MADERA	PARQUET-LADR.	1	-	-	-	-	-	-	1
18	TEJA	MADERA	CAÑA-TIERRA	16	6	3	2	1	-	4	-
19	TEJA	ADOBES-CAÑA	ENTABLAJO	3,412	2,490	828	53	16	2	8	15
20	TEJA	ADOBES-CAÑA	PARQUET-LADR.	205	147	49	3	3	1	1	1
21	TEJA	ADOBES-CAÑA	CAÑA-TIERRA	568	284	119	96	27	3	8	31
22	PAJA	LADRILLO	ENTABLAJO	159	64	33	38	9	3	6	6
23	PAJA	LADRILLO	PARQUET-LADR.	28	19	7	-	-	-	1	1
24	PAJA	LADRILLO	CAÑA-TIERRA	12	3	-	2	-	-	1	1
25	PAJA	MADERA	ENTABLAJO	1	-	1	-	-	-	-	-
26	PAJA	MADERA	CAÑA-TIERRA	5	4	1	-	-	-	-	-
27	PAJA	ADOBES-CAÑA	ENTABLAJO	48	30	16	1	-	-	-	-
28	PAJA	ADOBES-CAÑA	CAÑA-TIERRA	24	12	2	3	1	1	2	3
29	NO CLASIFICADOS EN CATEGORIAS ANTERIORES			102	60	35	1	1	1	3	1

CUADRO N. 14C.- VIVIENDAS PARTICULARES OCUPADAS DEL AREA RURAL, POR TIPO DE ABASTECIMIENTO DE AGUA, SEGUN MATERIALES PREDOMINANTES EN EL TECHO, PAREDES Y PISO

MATERIALES PREDOMINANTES EN:			TOTAL VIVIENDAS	TIPO DE ABASTECIMIENTO DE AGUA							
TECHO	PAREDES	PISO		DE RED PUBLICA			DE OTRAS FUENTES				
				DENTRO DE LA VIVIENDA	FUERA DE LA VIVIENDA PE RO EN EL EDIFICIO	FUERA DEL EDIFICIO	POZO O VERTIENTE	RIO O ACEQUIA	CARRO REPARTIDOR	OTRA	
PROVINCIA CHIMBORAZO											
T O T A L			52,920	3,322	4,850	9,729	25,766	7,020	325	1,908	
1	LUSA	LADRILLO	ENTABLADO	533	109	109	103	165	13	16	18
2	LUSA	LADRILLO	PARQUET-LADR.	304	57	58	37	119	4	13	16
3	LUSA	LADRILLO	CAÑA-TIERRA	5	1	1	1	1	1	-	-
4	ETERNIT	LADRILLO	ENTABLADO	5,477	526	718	1,127	2,405	409	76	216
5	ETERNIT	LADRILLO	PARQUET-LADR.	787	118	140	170	240	54	25	31
6	ETERNIT	LADRILLO	CAÑA-TIERRA	4,332	120	321	489	2,425	375	31	171
7	ETERNIT	MADEIRA	ENTABLADO	1,639	143	170	128	790	388	1	19
8	ETERNIT	MADEIRA	PARQUET-LADR.	39	13	6	3	11	4	-	2
9	ETERNIT	MADEIRA	CAÑA-TIERRA	354	3	20	49	192	79	2	9
10	ETERNIT	ADUBE-CAÑA	ENTABLADO	1,653	316	331	270	516	169	1	50
11	ETERNIT	ADUBE-CAÑA	PARQUET-LADR.	119	19	22	21	40	15	-	2
12	ETERNIT	ADUBE-CAÑA	CAÑA-TIERRA	5,890	153	345	882	3,455	851	7	197
13	TEJA	LADRILLO	ENTABLADO	2,158	459	483	583	382	136	47	68
14	TEJA	LADRILLO	PARQUET-LADR.	678	68	147	221	164	36	15	27
15	TEJA	LADRILLO	CAÑA-TIERRA	2,167	103	232	839	665	179	36	113
16	TEJA	MADEIRA	ENTABLADO	171	16	19	62	34	27	-	13
17	TEJA	MADEIRA	PARQUET-LADR.	14	3	1	2	4	2	-	2
18	TEJA	MADEIRA	CAÑA-TIERRA	103	4	5	42	27	22	-	3
19	TEJA	ADUBE-CAÑA	ENTABLADO	2,556	623	714	624	371	150	6	68
20	TEJA	ADUBE-CAÑA	PARQUET-LADR.	274	66	54	89	25	23	2	11
21	TEJA	ADUBE-CAÑA	CAÑA-TIERRA	5,609	307	448	1,349	1,718	786	32	369
22	PAJA	LADRILLO	ENTABLADO	18,293	61	476	2,184	11,827	3,245	15	485
23	PAJA	LADRILLO	PARQUET-LADR.	3	-	1	-	2	-	-	-
24	PAJA	LADRILLO	CAÑA-TIERRA	12	1	1	4	2	-	-	4
25	PAJA	MADEIRA	ENTABLADO	6	2	1	-	3	-	-	-
26	PAJA	MADEIRA	CAÑA-TIERRA	8	-	1	-	4	3	-	-
27	PAJA	ADUBE-CAÑA	ENTABLADO	5	2	1	-	1	1	-	-
28	PAJA	ADUBE-CAÑA	CAÑA-TIERRA	219	-	4	21	143	42	-	9
29	NO CLASIFICADAS EN CATEGORIAS ANTERIORES			112	29	12	29	31	6	-	5

CUADRO N. 15A.- VIVIENDAS PARTICULARES OCUPADAS, POR DISPONIBILIDAD DE SERVICIO HIGIENICO, SEGUN MATERIALES PREDOMINANTES EN EL TECHO, PAREDES Y PISO

MATERIALES PREDOMINANTES EN:			TOTAL VIVIENDAS	DISPONIBILIDAD DE SERVICIO HIGIENICO				
TECHO	PAREDES	PISO		CON EXCUSADO		LETRINA	NINGUNO	
				DE USO EXCLUSIVO	DE USO COMUN			
PROVINCIA CHIMBORAZO								
T O T A L			71,313	13,389	5,129	4,804	47,991	
1	LOSA	LADRILLO	ENTABLADO	2,794	1,954	347	75	418
2	LOSA	LADRILLO	PARQUET-LAD	1,198	818	98	32	250
3	LOSA	LADRILLO	CAÑA-TIERRA	27	14	3	1	9
4	ETERNIT	LADRILLO	ENTABLADO	5,855	3,573	931	782	4,569
5	ETERNIT	LADRILLO	PARQUET-LAD	1,189	299	134	151	605
6	ETERNIT	LADRILLO	CAÑA-TIERRA	4,607	71	76	552	3,908
7	ETERNIT	MADERA	ENTABLADO	1,688	140	09	113	1,346
8	ETERNIT	MADERA	PARQUET-LAD	50	8	9	4	29
9	ETERNIT	MADERA	CAÑA-TIERRA	380	6	5	21	354
10	ETERNIT	ADDBE-CAÑA	ENTABLADO	2,142	486	205	180	1,271
11	ETERNIT	ADDBE-CAÑA	PARQUET-LAD	219	76	30	16	97
12	ETERNIT	ADDBE-CAÑA	CAÑA-TIERRA	6,030	55	51	306	5,618
13	TEJA	LADRILLO	ENTABLADO	6,127	2,795	1,225	484	1,623
14	TEJA	LADRILLO	PARQUET-LAD	1,051	227	135	90	599
15	TEJA	LADRILLO	CAÑA-TIERRA	2,513	77	57	123	2,256
16	TEJA	MADERA	ENTABLADO	242	48	19	45	130
17	TEJA	MADERA	PARQUET-LAD	15	-	-	-	15
18	TEJA	MADERA	CAÑA-TIERRA	119	4	5	3	107
19	TEJA	ADDBE-CAÑA	ENTABLADO	5,968	2,249	1,386	584	1,749
20	TEJA	ADDBE-CAÑA	PARQUET-LAD	479	136	87	59	197
21	TEJA	ADDBE-CAÑA	CAÑA-TIERRA	5,577	181	111	324	4,961
22	PAJA	LADRILLO	ENTABLADO	18,452	61	41	823	17,527
23	PAJA	LADRILLO	PARQUET-LAD	31	15	12	2	2
24	PAJA	LADRILLO	CAÑA-TIERRA	24	5	2	1	16
25	PAJA	MADERA	ENTABLADO	7	2	-	1	4
26	PAJA	MADERA	CAÑA-TIERRA	13	-	1	2	10
27	PAJA	ADDBE-CAÑA	ENTABLADO	53	20	26	1	5
28	PAJA	ADDBE-CAÑA	CAÑA-TIERRA	243	1	4	18	222
29	NO CLASIFICADOS EN CATEGORIAS ANTERIORES			214	68	40	13	93

CUADRO N. 158.- VIVIENDAS PARTICULARES OCUPADAS DEL ÁREA URBANA, POR DISPONIBILIDAD DE SERVICIO HIGIENICO, SEGUN MATERIALES PREDOMINANTES EL TECHO, PAREDES Y PISO

MATERIALES PREDOMINANTES EN:			TOTAL VIVIENDAS	DISPONIBILIDAD DE SERVICIO HIGIENICO			
TECHU	PAREDES	PISO		CON EXCUSADO		LETRINA	NINGUNO
				DE USO EXCLUSIVO	DE USO COMUN		
PROVINCIA CHIMBORAZO							
T O T A L			18,393	11,530	4,559	469	1,835
1 LOSA	LADRILLO	ENTABLADO	2,261	1,873	320	19	49
2 LOSA	LADRILLO	PARQUET-LAD	894	778	87	7	22
3 LOSA	LADRILLO	CAÑA-TIERRA	22	12	3	1	6
4 ETERNIT	LADRILLO	ENTABLADO	4,378	3,183	823	119	253
5 ETERNIT	LADRILLO	PARQUET-LAD	402	204	108	28	62
6 ETERNIT	LADRILLO	CAÑA-TIERRA	275	57	47	21	150
7 ETERNIT	MADERA	ENTABLADO	49	16	11	6	16
8 ETERNIT	MADERA	PARQUET-LAD	11	3	5	-	3
9 ETERNIT	MADERA	CAÑA-TIERRA	32	3	3	7	19
10 ETERNIT	ADDOBE-CAÑA	ENTABLADO	489	279	146	12	52
11 ETERNIT	ADDOBE-CAÑA	PARQUET-LAD	100	57	24	7	12
12 ETERNIT	ADDOBE-CAÑA	CAÑA-TIERRA	140	26	23	12	79
13 TEJA	LADRILLO	ENTABLADO	3,969	2,469	1,181	81	238
14 TEJA	LADRILLO	PARQUET-LAD	373	191	121	12	49
15 TEJA	LADRILLO	CAÑA-TIERRA	346	63	50	29	204
16 TEJA	MADERA	ENTABLADO	71	41	17	1	12
17 TEJA	MADERA	PARQUET-LAD	1	-	-	-	1
18 TEJA	MADERA	CAÑA-TIERRA	16	4	5	-	7
19 TEJA	ADDOBE-CAÑA	ENTABLADO	3,412	1,863	1,312	29	208
20 TEJA	ADDOBE-CAÑA	PARQUET-LAD	205	100	82	8	15
21 TEJA	ADDOBE-CAÑA	CAÑA-TIERRA	568	152	84	41	291
22 PAJA	LADRILLO	ENTABLADO	159	58	28	13	60
23 PAJA	LADRILLO	PARQUET-LAD	28	15	12	1	-
24 PAJA	LADRILLO	CAÑA-TIERRA	12	5	2	1	4
25 PAJA	MADERA	ENTABLADO	1	-	-	1	-
26 PAJA	MADERA	CAÑA-TIERRA	5	-	1	2	2
27 PAJA	ADDOBE-CAÑA	ENTABLADO	48	20	25	1	2
28 PAJA	ADDOBE-CAÑA	CAÑA-TIERRA	24	1	4	9	10
29 NO CLASIFICADAS EN CATEGORIAS ANTERIORES			102	57	35	1	9

CUADRO N.º 15C.- VIVIENDAS PARTICULARES OCUPADAS EN EL AREA RURAL, POR DISPONIBILIDAD DE SERVICIO HIGIENICO, SEGUN MATERIALES PREDOMINANTES EN EL TECHO, PAREDES Y PISO

MATERIALES PREDOMINANTES EN:			TOTAL VIVIENDAS	DISPONIBILIDAD DE SERVICIO HIGIENICO				
TECHO	PAREDES	PISO		CON EXCUSADO		LETRINA	NINGUNO	
				DE USO EXCLUSIVO	DE USO COMUN			
PROVINCIA CHIMBORAZO								
T O T A L			52,920	1,859	570	4,335	46,156	
1	LOSA	LADRILLO	ENTABLAADO	533	81	27	56	369
2	LOSA	LADRILLO	PARQUET-LAD	304	40	11	25	228
3	LOSA	LADRILLO	CAÑA-TIERRA	5	2	-	-	3
4	ETERNIT	LADRILLO	ENTABLAADO	5,477	390	108	663	4,316
5	ETERNIT	LADRILLO	PARQUET-LAD	787	95	26	123	543
6	ETERNIT	LADRILLO	CAÑA-TIERRA	4,332	14	29	531	3,758
7	ETERNIT	MADERA	ENTABLAADO	1,639	124	78	107	1,330
8	ETERNIT	MADERA	PARQUET-LAD	39	3	4	4	26
9	ETERNIT	MADERA	CAÑA-TIERRA	354	3	2	14	335
10	ETERNIT	ADOBRE-CAÑA	ENTABLAADO	1,653	207	59	168	1,219
11	ETERNIT	ADOBRE-CAÑA	PARQUET-LAD	119	19	6	9	85
12	ETERNIT	ADOBRE-CAÑA	CAÑA-TIERRA	5,890	29	28	294	5,539
13	TEJA	LADRILLO	ENTABLAADO	2,158	326	44	403	1,385
14	TEJA	LADRILLO	PARQUET-LAD	678	36	14	78	550
15	TEJA	LADRILLO	CAÑA-TIERRA	2,167	14	7	94	2,052
16	TEJA	MADERA	ENTABLAADO	171	7	2	44	118
17	TEJA	MADERA	PARQUET-LAD	14	-	-	-	14
18	TEJA	MADERA	CAÑA-TIERRA	103	-	-	3	100
19	TEJA	ADOBRE-CAÑA	ENTABLAADO	2,556	386	74	555	1,541
20	TEJA	ADOBRE-CAÑA	PARQUET-LAD	274	36	5	51	182
21	TEJA	ADOBRE-CAÑA	CAÑA-TIERRA	5,009	29	27	283	4,670
22	PAJA	LADRILLO	ENTABLAADO	18,293	3	13	810	17,467
23	PAJA	LADRILLO	PARQUET-LAD	3	-	-	1	2
24	PAJA	LADRILLO	CAÑA-TIERRA	12	-	-	-	12
25	PAJA	MADERA	ENTABLAADO	6	2	-	-	4
26	PAJA	MADERA	CAÑA-TIERRA	8	-	-	-	8
27	PAJA	ADOBRE-CAÑA	ENTABLAADO	5	-	1	-	4
28	PAJA	ADOBRE-CAÑA	CAÑA-TIERRA	219	-	-	7	212
29	NO CLASIFICADOS EN CATEGORIAS ANTERIORES			112	11	5	12	84

CUADRO N.º 16A.- VIVIENDAS PARTICULARES OCUPADAS, POR SISTEMA DE ELIMINACIÓN DE AGUAS SERVIDAS, SEGUN MATERIALES PREDOMINANTES EN EL TECHO, PAREDES Y PISO

MATERIALES PREDOMINANTES EN:			TOTAL VIVIENDAS	SISTEMA DE ELIMINACION DE AGUAS SERVIDAS			
TECHO	PAREDES	PISO		POR ALCANTARILLA	POZO CIEGO	NINGUNO	
PROVINCIA CHIMBORAZO							
T O T A L			71,313	18,282	2,672	50,359	
1	LOSA	LADRILLO	ENTABLADO	2,794	2,218	87	489
2	LOSA	LADRILLO	PARQUET-LAD	1,198	892	43	263
3	LOSA	LADRILLO	CAÑA-TIERRA	27	17	-	10
4	ETERNIT	LADRILLO	ENTABLADO	9,855	4,254	443	5,158
5	ETERNIT	LADRILLO	PARQUET-LAD	1,189	391	110	688
6	ETERNIT	LADRILLO	CAÑA-TIERRA	4,607	150	218	4,239
7	ETERNIT	MADERA	ENTABLADO	1,688	192	70	1,418
8	ETERNIT	MADERA	PARQUET-LAD	50	18	3	29
9	ETERNIT	MADERA	CAÑA-TIERRA	386	17	13	356
10	ETERNIT	ADUBE-CAÑA	ENTABLADO	2,142	706	131	1,305
11	ETERNIT	ADUBE-CAÑA	PARQUET-LAD	219	105	12	102
12	ETERNIT	ADUBE-CAÑA	CAÑA-TIERRA	6,030	123	141	5,766
13	TEJA	LADRILLO	ENTABLADO	6,127	3,913	314	1,900
14	TEJA	LADRILLO	PARQUET-LAD	1,051	354	63	634
15	TEJA	LADRILLO	CAÑA-TIERRA	2,513	167	77	2,269
16	TEJA	MADERA	ENTABLADO	242	64	21	157
17	TEJA	MADERA	PARQUET-LAD	15	-	-	15
18	TEJA	MADERA	CAÑA-TIERRA	119	11	2	106
19	TEJA	ADUBE-CAÑA	ENTABLADO	5,968	3,708	331	1,929
20	TEJA	ADUBE-CAÑA	PARQUET-LAD	479	229	30	220
21	TEJA	ADUBE-CAÑA	CAÑA-TIERRA	5,577	371	180	5,026
22	PAJA	LADRILLO	ENTABLADO	18,452	190	362	17,900
23	PAJA	LADRILLO	PARQUET-LAD	31	23	2	6
24	PAJA	LADRILLO	CAÑA-TIERRA	24	8	-	16
25	PAJA	MADERA	ENTABLADO	7	3	-	4
26	PAJA	MADERA	CAÑA-TIERRA	13	4	-	9
27	PAJA	ADUBE-CAÑA	ENTABLADO	53	47	-	6
28	PAJA	ADUBE-CAÑA	CAÑA-TIERRA	243	8	2	233
29	NO CLASIFICADOS EN CATEGORIAS ANTERIORES			214	99	9	106

CUADRO N. 16B.- VIVIENDAS PARTICULARES OCUPADAS DEL AREA URBANA, POR SISTEMA DE ELIMINACION DE AGUAS SERVIDAS, SEGUN MATERIALES PREDOMINANTES EN EL TECHO, PAREDES Y PISO



MATERIALES PREDOMINANTES EN:			TOTAL VIVIENDAS	SISTEMA DE ELIMINACION DE AGUAS SERVIDAS			
TECHO	PAREDES	PISO		POR ALCANTARILLA	POZO CIEGO	NINGUNO	
PROVINCIA CHIMBORAZO							
T O T A L			18,393	15,953	408	2,027	
1	LOSA	LADRILLO	ENTABLADO	2,261	2,131	38	92
2	LOSA	LADRILLO	PARQUET-LAD	894	860	10	24
3	LOSA	LADRILLO	CAÑA-TIERRA	22	16	-	6
4	ETERNIT	LADRILLO	ENTABLADO	4,378	3,878	128	372
5	ETERNIT	LADRILLO	PARQUET-LAD	402	297	26	79
6	ETERNIT	LADRILLO	CAÑA-TIERRA	275	107	22	146
7	ETERNIT	MADERA	ENTABLADO	49	35	3	11
8	ETERNIT	MADERA	PARQUET-LAD	11	9	-	2
9	ETERNIT	MADERA	CAÑA-TIERRA	32	13	4	15
10	ETERNIT	ADDOBE-CAÑA	ENTABLADO	489	432	11	46
11	ETERNIT	ADDOBE-CAÑA	PARQUET-LAD	100	88	3	9
12	ETERNIT	ADDOBE-CAÑA	CAÑA-TIERRA	140	67	5	68
13	TEJA	LADRILLO	ENTABLADO	3,969	3,600	65	304
14	TEJA	LADRILLO	PARQUET-LAD	373	305	12	56
15	TEJA	LADRILLO	CAÑA-TIERRA	346	122	13	211
16	TEJA	MADERA	ENTABLADO	71	60	-	11
17	TEJA	MADERA	PARQUET-LAD	1	-	-	1
18	TEJA	MADERA	CAÑA-TIERRA	16	8	-	8
19	TEJA	ADDOBE-CAÑA	ENTABLADO	3,412	3,202	32	173
20	TEJA	ADDOBE-CAÑA	PARQUET-LAD	205	181	7	17
21	TEJA	ADDOBE-CAÑA	CAÑA-TIERRA	368	277	20	271
22	PAJA	LADRILLO	ENTABLADO	159	93	6	60
23	PAJA	LADRILLO	PARQUET-LAD	23	23	2	3
24	PAJA	LADRILLO	CAÑA-TIERRA	12	0	-	4
25	PAJA	MADERA	ENTABLADO	1	1	-	-
26	PAJA	MADERA	CAÑA-TIERRA	5	4	-	1
27	PAJA	ADDOBE-CAÑA	ENTABLADO	48	46	-	2
28	PAJA	ADDOBE-CAÑA	CAÑA-TIERRA	24	7	-	17
29	NO CLASIFICADOS EN CATEGORIAS ANTERIORES			102	88	1	13

CUADRO N. 16C.- VIVIENDAS PARTICULARES OCUPADAS DEL AREA RURAL, POR SISTEMA DE ELIMINACION DE AGUAS SERVIDAS, SEGUN MATERIALES PREDOMINANTES EN EL TECHO, PAREDES Y PISO

MATERIALES PREDOMINANTES EN:			TOTAL VIVIENDAS	SISTEMA DE ELIMINACION DE AGUAS SERVIDAS		
TECHO	PAREDES	PISO		POR ALCANTARILLA	POZO CIEGO	NINGUNO
PROVINCIA CHIMBORAZO						
TOTAL			52,920	2,324	2,264	48,332
1	LOSA	LADRILLO ENTABLADO	533	87	49	397
2	LOSA	LADRILLO PARQUET-LAD	304	32	33	239
3	LOSA	LADRILLO CAÑA-TIERRA	5	1	-	4
4	ETERNIT	LADRILLO ENTABLADO	5,477	376	315	4,786
5	ETERNIT	LADRILLO PARQUET-LAD	787	94	84	609
6	ETERNIT	LADRILLO CAÑA-TIERRA	4,432	43	196	4,093
7	ETERNIT	MADERA ENTABLADO	1,039	157	75	1,407
8	ETERNIT	MADERA PARQUET-LAD	39	9	3	27
9	ETERNIT	MADERA CAÑA-TIERRA	354	4	9	341
10	ETERNIT	ADDBE-CAÑA ENTABLADO	1,053	274	120	1,259
11	ETERNIT	ADDBE-CAÑA PARQUET-LAD	119	17	9	93
12	ETERNIT	ADDBE-CAÑA CAÑA-TIERRA	5,090	56	136	5,698
13	TEJA	LADRILLO ENTABLADO	2,158	313	249	1,596
14	TEJA	LADRILLO PARQUET-LAD	678	49	51	578
15	TEJA	LADRILLO CAÑA-TIERRA	2,167	45	64	2,058
16	TEJA	MADERA ENTABLADO	171	4	21	146
17	TEJA	MADERA PARQUET-LAD	14	-	-	14
18	TEJA	MADERA CAÑA-TIERRA	103	3	2	98
19	TEJA	ADDBE-CAÑA ENTABLADO	2,556	506	299	1,751
20	TEJA	ADDBE-CAÑA PARQUET-LAD	274	48	23	203
21	TEJA	ADDBE-CAÑA CAÑA-TIERRA	5,009	94	160	4,755
22	PAJA	LADRILLO ENTABLADO	19,293	97	356	17,840
23	PAJA	LADRILLO PARQUET-LAD	3	-	-	3
24	PAJA	LADRILLO CAÑA-TIERRA	12	-	-	12
25	PAJA	MADERA ENTABLADO	6	2	-	4
26	PAJA	MADERA CAÑA-TIERRA	8	-	-	8
27	PAJA	ADDBE-CAÑA ENTABLADO	5	1	-	4
28	PAJA	ADDBE-CAÑA CAÑA-TIERRA	219	1	2	216
29	NO CLASIFICADOS EN CATEGORIAS ANTERIGRES		112	11	8	93

CUADRO N. 17A.- VIVIENDAS PARTICULARES OCUPADAS, POR SERVICIO ELECTRICO,
SEGUN MATERIALES PREDOMINANTES EN EL TECHO, PAREDES Y PISO

MATERIALES PREDOMINANTES EN:			TOTAL VIVIENDAS	SERVICIO ELECTRICO			
TECHO	PAREDES	PISO		DE RED PUBLICA	DE PLANTA PRIVADA	NINGUNO	
PROVINCIA CHIMBORAZO							
T O T A L			71,313	28,451	358	42,504	
1	LOSA	LADRILLO	ENTABLADO	2,794	2,574	13	207
2	LOSA	LADRILLO	PARQUET-LAD	1,198	1,096	4	98
3	LOSA	LADRILLO	CAÑA-TIERRA	27	23	-	4
4	ETERNIT	LADRILLO	ENTABLADO	9,855	6,183	96	3,576
5	ETERNIT	LADRILLO	PARQUET-LAD	1,189	688	18	483
6	ETERNIT	LADRILLO	CAÑA-TIERRA	4,607	989	22	3,596
7	ETERNIT	MADERA	ENTABLADO	1,688	274	33	1,381
8	ETERNIT	MADERA	PARQUET-LAD	50	23	1	26
9	ETERNIT	MADERA	CAÑA-TIERRA	386	27	2	357
10	ETERNIT	ADobe-CAÑA	ENTABLADO	2,142	1,074	20	1,048
11	ETERNIT	ADobe-CAÑA	PARQUET-LAD	219	137	2	80
12	ETERNIT	ADobe-CAÑA	CAÑA-TIERRA	6,030	434	23	5,569
13	TEJA	LADRILLO	ENTABLADO	6,127	5,427	23	677
14	TEJA	LADRILLO	PARQUET-LAD	1,051	762	4	285
15	TEJA	LADRILLO	CAÑA-TIERRA	2,513	1,061	6	1,446
16	TEJA	MADERA	ENTABLADO	242	122	1	119
17	TEJA	MADERA	PARQUET-LAD	15	6	-	9
18	TEJA	MADERA	CAÑA-TIERRA	119	29	1	89
19	TEJA	ADobe-CAÑA	ENTABLADO	5,968	4,940	25	1,003
20	TEJA	ADobe-CAÑA	PARQUET-LAD	479	392	5	82
21	TEJA	ADobe-CAÑA	CAÑA-TIERRA	5,577	1,405	31	4,141
22	PAJA	LADRILLO	ENTABLADO	10,452	532	28	17,892
23	PAJA	LADRILLO	PARQUET-LAD	31	30	-	1
24	PAJA	LADRILLO	CAÑA-TIERRA	24	11	-	13
25	PAJA	MADERA	ENTABLADO	7	2	-	5
26	PAJA	MADERA	CAÑA-TIERRA	13	4	-	9
27	PAJA	ADobe-CAÑA	ENTABLADO	53	50	-	3
28	PAJA	ADobe-CAÑA	CAÑA-TIERRA	243	16	-	227
29	NO CLASIFICADOS EN CATEGORIAS ANTERIORES			214	136	-	78

CUADRO N. 17B.- VIVIENDAS PARTICULARES OCUPADAS DEL AREA URBANA, POR SERVICIO ELECTRICO, SEGUN MATERIALES PREDOMINANTES EN EL TECHO, PAREDES Y PISO

MATERIALES PREDOMINANTES EN:			TOTAL VIVIENDAS	SERVICIO ELECTRICO			
TECHO	PAREDES	PISO		DE RED PUBLICA	DE PLANTA PRIVADA	NINGUNO	
PROVINCIA CHIMBORAZO							
TOTAL			18,393	17,217	48	1,128	
1	LOSA	LADRILLO	ENTABLADO	2,261	2,214	7	40
2	LOSA	LADRILLO	PARQUET-LAD	894	880	2	12
3	LOSA	LADRILLO	CAÑA-TIERRA	22	20	-	2
4	ETERNIT	LADRILLO	ENTABLADO	4,378	4,183	17	178
5	ETERNIT	LADRILLO	PARQUET-LAD	402	349	6	47
6	ETERNIT	LADRILLO	CAÑA-TIERRA	275	161	-	114
7	ETERNIT	MADERA	ENTABLADO	49	45	1	3
8	ETERNIT	MADERA	PARQUET-LAD	11	10	-	1
9	ETERNIT	MADERA	CAÑA-TIERRA	32	16	1	15
10	ETERNIT	ADDOBE-CAÑA	ENTABLADO	489	438	-	51
11	ETERNIT	ADDOBE-CAÑA	PARQUET-LAD	100	89	1	10
12	ETERNIT	ADDOBE-CAÑA	CAÑA-TIERRA	140	57	-	83
13	TEJA	LADRILLO	ENTABLADO	3,969	3,909	2	58
14	TEJA	LADRILLO	PARQUET-LAD	373	342	-	31
15	TEJA	LADRILLO	CAÑA-TIERRA	346	260	-	86
16	TEJA	MADERA	ENTABLADO	71	65	-	6
17	TEJA	MADERA	PARQUET-LAD	1	-	-	1
18	TEJA	MADERA	CAÑA-TIERRA	16	9	-	7
19	TEJA	ADDOBE-CAÑA	ENTABLADO	3,412	3,327	6	79
20	TEJA	ADDOBE-CAÑA	PARQUET-LAD	205	191	2	12
21	TEJA	ADDOBE-CAÑA	CAÑA-TIERRA	568	347	3	218
22	PAJA	LADRILLO	ENTABLADO	159	108	-	51
23	PAJA	LADRILLO	PARQUET-LAD	28	28	-	-
24	PAJA	LADRILLO	CAÑA-TIERRA	12	9	-	3
25	PAJA	MADERA	ENTABLADO	1	1	-	-
26	PAJA	MADERA	CAÑA-TIERRA	5	4	-	1
27	PAJA	ADDOBE-CAÑA	ENTABLADO	48	48	-	-
28	PAJA	ADDOBE-CAÑA	CAÑA-TIERRA	24	7	-	17
29	NO CLASIFICADOS EN CATEGORIAS ANTERIORES			102	100	-	2

CUADRO N. 17C.- VIVIENDAS PARTICULARES OCUPADAS DEL AREA RURAL, POR SERVICIO ELECTRICO, SEGUN MATERIALES PREDOMINANTES EN EL TECHO, PAREDES Y PISO

MATERIALES PREDOMINANTES EN:			TOTAL VIVIENDAS	SERVICIO ELECTRICO		
TECHO	PAREDES	PISO		DE RED PUBLICA	DE PLANTA PRIVADA	NINGUNO
PROVINCIA CHIMBORAZO						
T O T A L			52,920	11,234	310	41,376
1	LOSA	LADRILLO ENTABLADO	533	360	6	167
2	LOSA	LADRILLO PARQUET-LAD	304	216	2	86
3	LOSA	LADRILLO CAÑA-TIERRA	5	3	-	2
4	ETERNIT	LADRILLO ENTABLADO	5,477	2,000	79	3,398
5	ETERNIT	LADRILLO PARQUET-LAD	787	339	12	436
6	ETERNIT	LADRILLO CAÑA-TIERRA	4,332	828	22	3,482
7	ETERNIT	MADERA ENTABLADO	1,639	229	32	1,378
8	ETERNIT	MADERA PARQUET-LAD	39	13	1	25
9	ETERNIT	MADERA CAÑA-TIERRA	354	11	1	342
10	ETERNIT	ADobe-CAÑA ENTABLADO	1,653	636	20	997
11	ETERNIT	ADobe-CAÑA PARQUET-LAD	119	48	1	70
12	ETERNIT	ADobe-CAÑA CAÑA-TIERRA	5,890	381	23	5,486
13	TEJA	LADRILLO ENTABLADO	2,158	1,518	21	619
14	TEJA	LADRILLO PARQUET-LAD	678	420	4	254
15	TEJA	LADRILLO CAÑA-TIERRA	2,167	801	6	1,360
16	TEJA	MADERA ENTABLADO	171	57	1	113
17	TEJA	MADERA PARQUET-LAD	14	6	-	8
18	TEJA	MADERA CAÑA-TIERRA	103	20	1	82
19	TEJA	ADobe-CAÑA ENTABLADO	2,556	1,613	19	924
20	TEJA	ADobe-CAÑA PARQUET-LAD	274	201	3	70
21	TEJA	ADobe-CAÑA CAÑA-TIERRA	5,009	1,058	28	3,923
22	PAJA	LADRILLO ENTABLADO	18,293	424	28	17,841
23	PAJA	LADRILLO PARQUET-LAD	3	2	-	1
24	PAJA	LADRILLO CAÑA-TIERRA	12	2	-	10
25	PAJA	MADERA ENTABLADO	6	1	-	5
26	PAJA	MADERA CAÑA-TIERRA	8	-	-	8
27	PAJA	ADobe-CAÑA ENTABLADO	5	2	-	3
28	PAJA	ADobe-CAÑA CAÑA-TIERRA	219	9	-	210
29	NO CLASIFICADOS EN CATEGORIAS ANTERIORES		112	36	-	76

CUADRO N. 18A.- VIVIENDAS PARTICULARES OCUPADAS, POR DISPONIBILIDAD DE SERVICIOS,
SEGUN MATERIALES PREDOMINANTES EN EL TECHO, PAREDES Y PISO

MATERIALES PREDOMINANTES EN:			TOTAL VIVIENDAS	D I S P O N I B I L I D A D D E S E R V I C I O S			
TECHO	PAREDES	PISO		CON TODOS LOS SERVICIOS	CON ALGUN SERVICIO	NO DISPONEN DE SERVICIOS	
PROVINCIA CHIMBORAZO							
T O T A L			71,313	16,704	15,707	38,902	
1	LOSA	LADRILLO	ENTABLADO	2,794	2,163	471	160
2	LOSA	LADRILLO	PARQUET-LAD	1,198	863	262	73
3	LOSA	LADRILLO	CAÑA-TIERRA	27	14	11	2
4	ETERNIT	LADRILLO	ENTABLADO	9,855	4,023	2,679	3,153
5	ETERNIT	LADRILLO	PARQUET-LAD	1,189	335	495	359
6	ETERNIT	LADRILLO	CAÑA-TIERRA	4,607	82	1,210	3,315
7	ETERNIT	MADERA	ENTABLADO	1,688	163	283	1,242
8	ETERNIT	MADERA	PARQUET-LAD	50	17	15	18
9	ETERNIT	MADERA	CAÑA-TIERRA	386	4	57	325
10	ETERNIT	ADDOBE-CAÑA	ENTABLADO	2,142	593	721	828
11	ETERNIT	ADDOBE-CAÑA	PARQUET-LAD	219	92	63	64
12	ETERNIT	ADDOBE-CAÑA	CAÑA-TIERRA	6,030	45	846	5,139
13	TEJA	LADRILLO	ENTABLADO	6,127	3,762	1,833	532
14	TEJA	LADRILLO	PARQUET-LAD	1,051	315	504	232
15	TEJA	LADRILLO	CAÑA-TIERRA	2,513	99	1,136	1,278
16	TEJA	MADERA	ENTABLADO	242	58	88	96
17	TEJA	MADERA	PARQUET-LAD	15	-	8	7
18	TEJA	MADERA	CAÑA-TIERRA	119	3	40	76
19	TEJA	ADDOBE-CAÑA	ENTABLADO	5,968	3,420	1,892	656
20	TEJA	ADDOBE-CAÑA	PARQUET-LAD	479	198	222	59
21	TEJA	ADDOBE-CAÑA	CAÑA-TIERRA	5,577	204	1,774	3,599
22	PAJA	LADRILLO	ENTABLADO	18,452	82	966	17,404
23	PAJA	LADRILLO	PARQUET-LAD	31	23	7	1
24	PAJA	LADRILLO	CAÑA-TIERRA	24	6	8	10
25	PAJA	MADERA	ENTABLADO	7	1	3	3
26	PAJA	MADERA	CAÑA-TIERRA	13	1	5	7
27	PAJA	ADDOBE-CAÑA	ENTABLADO	53	46	5	2
28	PAJA	ADDOBE-CAÑA	CAÑA-TIERRA	243	3	26	214
29	NO CLASIFICADOS EN CATEGORÍAS ANTERIORES			214	89	77	48

CUADRO N. 18B.- VIVIENDAS PARTICULARES OCUPADAS DEL AREA URBANA, POR DISPONIBILIDAD DE SERVICIOS, SEGUN MATERIALES PREDOMINANTES EN EL TECHO, PAREDES Y PISO



MATERIALES PREDOMINANTES EN:			TOTAL VIVIENDAS	DISPONIBILIDAD DE SERVICIOS			
TECHO	PAREDES	PISO		CUM TODOS LOS SERVICIOS	CON ALGUN SERVICIO	NO DISPONEN DE SERVICIOS	
PROVINCIA CHIMBORAZO							
TOTAL			18,393	15,189	2,711	493	
1	LOSA	LADRILLO	ENTABLADO	2,261	2,082	170	9
2	LOSA	LADRILLO	PARQUET-LAD	894	837	53	4
3	LOSA	LADRILLO	CAÑA-TIERRA	22	14	7	1
4	ETERNIT	LADRILLO	ENTABLADO	4,378	3,723	574	81
5	ETERNIT	LADRILLO	PARQUET-LAD	402	269	109	24
6	ETERNIT	LADRILLO	CAÑA-TIERRA	275	74	142	59
7	ETERNIT	MADERA	ENTABLADO	49	24	24	1
8	ETERNIT	MADERA	PARQUET-LAD	11	8	3	-
9	ETERNIT	MADERA	CAÑA-TIERRA	32	3	25	4
10	ETERNIT	ADDOBE-CAÑA	ENTABLADO	489	392	86	11
11	ETERNIT	ADDOBE-CAÑA	PARQUET-LAD	100	78	18	4
12	ETERNIT	ADDOBE-CAÑA	CAÑA-TIERRA	140	30	75	35
13	TEJA	LADRILLO	ENTABLADO	3,969	3,523	419	27
14	TEJA	LADRILLO	PARQUET-LAD	373	288	75	10
15	TEJA	LADRILLO	CAÑA-TIERRA	346	90	207	49
16	TEJA	MADERA	ENTABLADO	71	56	14	1
17	TEJA	MADERA	PARQUET-LAD	1	-	-	1
18	TEJA	MADERA	CAÑA-TIERRA	16	3	11	2
19	TEJA	ADDOBE-CAÑA	ENTABLADO	3,412	3,088	304	20
20	TEJA	ADDOBE-CAÑA	PARQUET-LAD	205	174	26	5
21	TEJA	ADDOBE-CAÑA	CAÑA-TIERRA	568	189	279	100
22	PAJA	LADRILLO	ENTABLADO	159	81	40	38
23	PAJA	LADRILLO	PARQUET-LAD	28	23	5	-
24	PAJA	LADRILLO	CAÑA-TIERRA	12	6	5	1
25	PAJA	MADERA	ENTABLADO	1	-	1	-
26	PAJA	MADERA	CAÑA-TIERRA	5	1	4	-
27	PAJA	ADDOBE-CAÑA	ENTABLADO	48	45	3	-
28	PAJA	ADDOBE-CAÑA	CAÑA-TIERRA	24	3	15	6
29	NO CLASIFICADOS EN CATEGORIAS ANTERIORES			102	85	17	-

CUADRO N. 18C.- VIVIENDAS PARTICULARES OCUPADAS DEL AREA RURAL, POR DISPONIBILIDAD DE SERVICIOS, SEGUN MATERIALES PREDOMINANTES EN EL TECHO, PAREDES Y PISO

MATERIALES PREDOMINANTES EN:			TOTAL VIVIENDAS	DISPONIBILIDAD DE SERVICIOS			
TECHO	PAREDES	PISO		CON TODOS LOS SERVICIOS	CON ALGUN SERVICIO	NO DISPONEN DE SERVICIOS	
PROVINCIA CHIMBORAZO							
T O T A L			52,920	1,515	12,996	38,409	
1	LOSA	LADRILLO	ENTABLADO	533	81	301	151
2	LOSA	LADRILLO	PARQUET-LAD	304	26	209	69
3	LOSA	LADRILLO	CAÑA-TIERRA	5	-	4	1
4	ETERNIT	LADRILLO	ENTABLADO	5,477	300	2,105	3,072
5	ETERNIT	LADRILLO	PARQUET-LAD	787	66	386	335
6	ETERNIT	LADRILLO	CAÑA-TIERRA	4,332	8	1,068	3,256
7	ETERNIT	MADERA	ENTABLADO	1,639	139	259	1,241
8	ETERNIT	MADERA	PARQUET-LAD	39	9	12	18
9	ETERNIT	MADERA	CAÑA-TIERRA	354	1	32	321
10	ETERNIT	ADobe-CAÑA	ENTABLADO	1,653	201	635	817
11	ETERNIT	ADobe-CAÑA	PARQUET-LAD	119	14	45	60
12	ETERNIT	ADobe-CAÑA	CAÑA-TIERRA	5,890	15	771	5,104
13	TEJA	LADRILLO	ENTABLADO	2,158	239	1,414	505
14	TEJA	LADRILLO	PARQUET-LAD	378	27	429	222
15	TEJA	LADRILLO	CAÑA-TIERRA	2,167	9	929	1,229
16	TEJA	MADERA	ENTABLADO	171	2	74	95
17	TEJA	MADERA	PARQUET-LAD	14	-	8	6
18	TEJA	MADERA	CAÑA-TIERRA	103	-	29	74
19	TEJA	ADobe-CAÑA	ENTABLADO	2,556	332	1,588	636
20	TEJA	ADobe-CAÑA	PARQUET-LAD	274	24	196	54
21	TEJA	ADobe-CAÑA	CAÑA-TIERRA	5,009	15	1,495	3,499
22	PAJA	LADRILLO	ENTABLADO	18,293	1	926	17,366
23	PAJA	LADRILLO	PARQUET-LAD	3	-	2	1
24	PAJA	LADRILLO	CAÑA-TIERRA	12	-	3	9
25	PAJA	MADERA	ENTABLADO	6	1	2	3
26	PAJA	MADERA	CAÑA-TIERRA	8	-	1	7
27	PAJA	ADobe-CAÑA	ENTABLADO	5	1	2	2
28	PAJA	ADobe-CAÑA	CAÑA-TIERRA	219	-	11	208
29	NO CLASIFICADOS EN CATEGORIAS ANTERIORES			112	4	60	48

CUADRO N.º 19A.- VIVIENDAS PARTICULARES OCUPADAS, POR PRINCIPAL COMBUSTIBLE UTILIZADO PARA COCINAR, SEGUN MATERIALES PREDOMINANTES EN EL TECHO, PANEDES Y PISO

MATERIALES PREDOMINANTES EN :			TOTAL VIVIENDAS	PRINCIPAL COMBUSTIBLE UTILIZADO PARA COCINAR					NO COCINA	
TECHO	PAREDES	PISO		KEREX O GASOLINA	LEÑA O CARBON	GAS	ELECTRICIDAD	OTRO		
PROVINCIA CHIMBORAZO										
T O T A L			71.313	7.771	42.528	12.687	117	7.146	1.064	
1	LOSA	LADRILLO	ENTABLAO	2.794	453	429	1.825	16	6	65
2	LOSA	LADRILLO	PARQUET-LADR.	1.198	147	243	759	25	1	23
3	LOSA	LADRILLO	CAÑA-TIERRA	27	4	10	11	-	-	2
4	ETERNIT	LADRILLO	ENTABLAO	9.855	1.561	4.255	3.405	30	452	154
5	ETERNIT	LADRILLO	PARQUET-LADR.	1.189	262	566	324	1	19	17
6	ETERNIT	LADRILLO	CAÑA-TIERRA	4.507	604	3.291	121	-	473	38
7	ETERNIT	MADERA	ENTABLAO	1.688	102	1.334	164	-	3	35
8	ETERNIT	MADERA	PARQUET-LADR.	50	12	27	10	-	-	1
9	ETERNIT	MADERA	CAÑA-TIERRA	386	15	352	8	-	7	4
10	ETERNIT	ADUBE-CAÑA	ENTABLAO	2.142	407	1.291	389	1	11	43
11	ETERNIT	ADUBE-CAÑA	PARQUET-LADR.	219	80	81	53	-	2	3
12	ETERNIT	ADUBE-CAÑA	CAÑA-TIERRA	6.030	314	4.763	50	-	748	55
13	TEJA	LADRILLO	ENTABLAO	6.127	1.167	2.168	2.669	11	9	103
14	TEJA	LADRILLO	PARQUET-LADR.	1.051	135	664	225	3	-	14
15	TEJA	LADRILLO	CAÑA-TIERRA	2.513	131	2.250	84	1	22	25
16	TEJA	MADERA	ENTABLAO	242	30	160	38	-	-	8
17	TEJA	MADERA	PARQUET-LADR.	15	-	15	-	-	-	-
18	TEJA	MADERA	CAÑA-TIERRA	119	5	107	3	-	4	-
19	TEJA	ADUBE-CAÑA	ENTABLAO	5.966	1.265	2.370	2.149	26	8	150
20	TEJA	ADUBE-CAÑA	PARQUET-LADR.	479	101	272	91	1	1	13
21	TEJA	ADUBE-CAÑA	CAÑA-TIERRA	5.577	244	4.923	109	-	238	63
22	PAJA	LADRILLO	ENTABLAO	19.452	456	12.596	101	-	5.072	227
23	PAJA	LADRILLO	PARQUET-LADR.	31	13	3	15	-	-	-
24	PAJA	LADRILLO	CAÑA-TIERRA	24	5	11	3	-	1	4
25	PAJA	MADERA	ENTABLAO	7	-	6	1	-	-	-
26	PAJA	MADERA	CAÑA-TIERRA	13	3	9	1	-	-	-
27	PAJA	ADUBE-CAÑA	ENTABLAO	53	19	10	20	1	-	3
28	PAJA	ADUBE-CAÑA	CAÑA-TIERRA	243	4	167	1	-	64	7
29	NO CLASIFICADOS EN CATEGORIAS ANTERIORES			214	42	101	58	1	5	7

CUADRO N. 198.- VIVIENDAS PARTICULARES OCUPADAS DEL AREA URBANA, POR PRINCIPAL COMBUSTIBLE UTILIZADO PARA COCINAR, SEGUN MATERIALES PREDOMINANTES EN EL TECHO, PAREDES Y PISO

MATERIALES PREDOMINANTES EN :			TOTAL VIVIENDAS	PRINCIPAL COMBUSTIBLE UTILIZADO PARA COCINAR					NO COCINA	
TECHO	PAREDES	PISO		KEREX O GASOLINA	LEÑA O CARBON	GAS	ELECTRICIDAD	OTRO		
PROVINCIA CHIMBORAZO										
TOTAL			18,393	4,551	2,899	10,350	106	18	469	
1	LOSA	LADRILLO	ENTABLADO	2,261	393	98	1,696	15	-	59
2	LOSA	LADRILLO	PARQUET-LADR.	894	123	30	695	22	-	18
3	LOSA	LADRILLO	CAÑA-TIERRA	22	3	7	10	-	-	2
4	ETERNIT	LADRILLO	ENTABLADO	4,378	980	384	2,886	26	4	98
5	ETERNIT	LADRILLO	PARQUET-LADR.	402	161	69	166	1	-	5
6	ETERNIT	LADRILLO	CAÑA-TIERRA	275	92	145	32	-	-	6
7	ETERNIT	MADERA	ENTABLADO	49	14	14	20	-	-	1
8	ETERNIT	MADERA	PARQUET-LADR.	11	7	2	2	-	-	-
9	ETERNIT	MADERA	CAÑA-TIERRA	32	9	15	5	-	1	2
10	ETERNIT	ADOBE-CAÑA	ENTABLADO	489	151	109	203	1	1	24
11	ETERNIT	ADOBE-CAÑA	PARQUET-LADR.	100	51	11	36	-	-	2
12	ETERNIT	ADOBE-CAÑA	CAÑA-TIERRA	140	36	88	14	-	-	2
13	TEJA	LADRILLO	ENTABLADO	3,969	1,026	508	2,334	11	4	86
14	TEJA	LADRILLO	PARQUET-LADR.	373	101	98	163	2	-	9
15	TEJA	LADRILLO	CAÑA-TIERRA	346	73	236	30	1	-	6
16	TEJA	MADERA	ENTABLADO	71	20	12	32	-	-	7
17	TEJA	MADERA	PARQUET-LADR.	1	-	1	-	-	-	-
18	TEJA	MADERA	CAÑA-TIERRA	16	4	10	2	-	-	-
19	TEJA	ADOBE-CAÑA	ENTABLADO	3,412	1,004	498	1,773	25	3	109
20	TEJA	ADOBE-CAÑA	PARQUET-LADR.	205	76	57	62	-	-	10
21	TEJA	ADOBE-CAÑA	CAÑA-TIERRA	568	124	387	45	-	3	9
22	PAJA	LADRILLO	ENTABLADO	159	27	68	58	-	1	5
23	PAJA	LADRILLO	PARQUET-LADR.	28	13	-	15	-	-	-
24	PAJA	LADRILLO	CAÑA-TIERRA	12	5	3	3	-	-	1
25	PAJA	MADERA	ENTABLADO	1	-	-	1	-	-	-
26	PAJA	MADERA	CAÑA-TIERRA	5	3	1	1	-	-	-
27	PAJA	ADOBE-CAÑA	ENTABLADO	48	19	7	18	1	-	3
28	PAJA	ADOBE-CAÑA	CAÑA-TIERRA	24	2	20	1	-	1	-
29	NO CLASIFICADOS EN CATEGORIAS ANTERIORES			102	34	15	47	1	-	5

CUADRO N. 19C.- VIVIENDAS PARTICULARES OCUPADAS DEL AREA RURAL, POR PRINCIPAL COMBUSTIBLE UTILIZADO PARA COCINAR, SEGUN MATERIALES PREDOMINANTES EN EL TECHO, PAREDES Y PISO

MATERIALES PREDOMINANTES EN :			TOTAL VIVIENDAS	PRINCIPAL COMBUSTIBLE UTILIZADO PARA COCINAR					NO COCINA	
TECHO	PAREDES	PISO		KEREX O GASOLINA	LEÑA O CARBON	GAS	ELECTRICIDAD	OTRO		
PROVINCIA CHIMBORAZO										
T O T A L			52,920	3,220	39,629	2,337	11	7,128	595	
1	LOSA	LADRILLO	ENTABLADO	533	60	331	129	1	6	6
2	LOSA	LADRILLO	PARQUET-LADR.	304	24	207	64	3	1	5
3	LOSA	LADRILLO	CAÑA-TIERRA	5	1	3	1	-	-	-
4	ETERNIT	LADRILLO	ENTABLADO	5,477	581	3,869	519	4	448	56
5	ETERNIT	LADRILLO	PARQUET-LADR.	787	101	497	158	-	19	12
6	ETERNIT	LADRILLO	CAÑA-TIERRA	4,332	592	3,146	69	-	473	32
7	ETERNIT	MADERA	ENTABLADO	1,639	38	1,370	144	-	3	34
8	ETERNIT	MADERA	PARQUET-LADR.	39	5	25	8	-	-	1
9	ETERNIT	MADERA	CAÑA-TIERRA	354	6	337	3	-	6	2
10	ETERNIT	ADOBE-CAÑA	ENTABLADO	1,053	256	1,132	186	-	10	19
11	ETERNIT	ADOBE-CAÑA	PARQUET-LADR.	119	29	70	17	-	2	1
12	ETERNIT	ADOBE-CAÑA	CAÑA-TIERRA	5,890	378	4,675	36	-	748	53
13	TEJA	LADRILLO	ENTABLADO	2,158	141	1,690	335	-	5	17
14	TEJA	LADRILLO	PARQUET-LADR.	676	44	565	62	1	-	5
15	TEJA	LADRILLO	CAÑA-TIERRA	2,167	56	2,014	54	-	22	19
16	TEJA	MADERA	ENTABLADO	171	10	134	6	-	-	1
17	TEJA	MADERA	PARQUET-LADR.	14	-	14	-	-	-	-
18	TEJA	MADERA	CAÑA-TIERRA	103	1	97	1	-	4	-
19	TEJA	ADOBE-CAÑA	ENTABLADO	2,556	261	1,872	376	1	5	41
20	TEJA	ADOBE-CAÑA	PARQUET-LADR.	274	25	215	29	1	1	3
21	TEJA	ADOBE-CAÑA	CAÑA-TIERRA	5,009	120	4,539	64	-	235	54
22	PAJA	LADRILLO	ENTABLADO	18,295	429	12,528	43	-	5,071	222
23	PAJA	LADRILLO	PARQUET-LADR.	3	-	3	-	-	-	-
24	PAJA	LADRILLO	CAÑA-TIERRA	12	-	8	-	-	1	3
25	PAJA	MADERA	ENTABLADO	6	-	6	-	-	-	-
26	PAJA	MADERA	CAÑA-TIERRA	8	-	8	-	-	-	-
27	PAJA	ADOBE-CAÑA	ENTABLADO	5	-	5	2	-	-	-
28	PAJA	ADOBE-CAÑA	CAÑA-TIERRA	219	2	147	-	-	63	7
29	NO CLASIFICADOS EN CATEGORIAS ANTERIORES			112	8	86	11	-	5	2

CUADRO N. 20A.- VIVIENDAS PARTICULARES OCUPADAS, POR UTILIZACION DE LA VIVIENDA, SEGUN MATERIALES PREDOMINANTES EN EL TECHO, PAREDES Y PISO

MATERIALES PREDOMINANTES EN :			TOTAL VIVIENDAS	UTILIZACION DE LA VIVIENDA							
TECHO	PAREDES	PISO		SOLO ARTESANIA	SOLO PEQUEÑA INDUSTRIA	SOLO COMERCIO	COMERCIO Y ARTESANIA	COMERCIO Y PEQUEÑA INDUSTRIA	OTRAS ACTIVIDADES	SOLO VIVIENDA	
PROVINCIA CHIMBORAZO											
TOTAL			71,513	1,274	316	2,126	247	353	1,294	64,603	
1	LUZA	LADRILLO	ENTABLAJO	2,794	77	67	139	17	24	69	2,351
2	LUZA	LADRILLO	PARQUET-LADR.	1,198	37	24	91	5	13	36	991
3	LUZA	LADRILLO	CAÑA-TIERRA	27	3	2	1	-	-	-	21
4	ETERNIT	LADRILLO	ENTABLAJO	9,835	252	120	366	50	73	244	8,750
5	ETERNIT	LADRILLO	PARQUET-LADR.	1,189	34	27	58	9	8	39	1,014
6	ETERNIT	LADRILLO	CAÑA-TIERRA	4,607	78	28	43	5	18	67	4,368
7	ETERNIT	MADERA	ENTABLAJO	1,686	13	10	61	5	6	58	1,533
8	ETERNIT	MADERA	PARQUET-LADR.	50	-	-	4	-	2	3	41
9	ETERNIT	MADERA	CAÑA-TIERRA	386	1	4	0	1	-	8	366
10	ETERNIT	ADUBE-CAÑA	ENTABLAJO	2,142	36	31	173	10	17	66	1,809
11	ETERNIT	ADUBE-CAÑA	PARQUET-LADR.	219	5	8	25	2	6	11	162
12	ETERNIT	ADUBE-CAÑA	CAÑA-TIERRA	6,030	37	21	46	5	10	69	5,342
13	TEJA	LADRILLO	ENTABLAJO	5,127	403	175	300	53	61	167	4,900
14	TEJA	LADRILLO	PARQUET-LADR.	1,051	68	26	48	7	10	24	868
15	TEJA	LADRILLO	CAÑA-TIERRA	2,513	222	32	52	4	4	55	2,164
16	TEJA	MADERA	ENTABLAJO	242	11	1	5	4	5	2	214
17	TEJA	MADERA	PARQUET-LADR.	15	-	-	1	-	-	-	14
18	TEJA	MADERA	CAÑA-TIERRA	119	2	1	5	-	1	-	110
19	TEJA	ADUBE-CAÑA	ENTABLAJO	5,968	289	135	477	42	64	159	4,802
20	TEJA	ADUBE-CAÑA	PARQUET-LADR.	479	24	10	33	6	8	10	388
21	TEJA	ADUBE-CAÑA	CAÑA-TIERRA	5,577	127	45	58	10	11	67	5,259
22	PAJA	LADRILLO	ENTABLAJO	18,452	134	40	16	10	9	129	18,114
23	PAJA	LADRILLO	PARQUET-LADR.	31	5	-	-	-	-	-	26
24	PAJA	LADRILLO	CAÑA-TIERRA	24	2	1	-	-	-	1	20
25	PAJA	MADERA	ENTABLAJO	7	1	-	1	-	-	-	5
26	PAJA	MADERA	CAÑA-TIERRA	15	-	-	-	-	-	-	13
27	PAJA	ADUBE-CAÑA	ENTABLAJO	53	3	2	4	-	-	1	43
28	PAJA	ADUBE-CAÑA	CAÑA-TIERRA	243	4	1	-	-	-	2	236
29	NO CLASIFICADOS EN CATEGORIAS ANTERIORES			214	6	5	15	1	1	7	179

CUADRO 203.- VIVIENDAS PARTICULARES OCUPADAS DEL AREA URBANA, POR UTILIZACION DE LA VIVIENDA, SEGUN MATERIALES PREDDOMINANTES EN EL TECHO, PAREDES Y PISO

MATERIALES PREDDOMINANTES EN :			TOTAL VIVIENDAS	UTILIZACION DE LA VIVIENDA							
TECHO	PAREDES	PISO		SOLO ARTESANIA	SOLO PEQUEÑA INDUSTRIA	SOLO COMERCIO	COMERCIO Y ARTESANIA	COMERCIO Y PEQUEÑA IN- DUSTRIA	OTRAS ACTIVIDADES	SOLO VIVIENDA	
PROVINCIA CHIMBORAZO											
T O T A L			18,393	1,100	498	1,242	140	173	517	14,723	
1	LOSA	LADRILLO	ENTABLAJO	2,261	70	52	166	16	20	57	1,860
2	LOSA	LADRILLO	PARQUET-LADR.	894	34	18	73	6	7	29	722
3	LOSA	LADRILLO	CAÑA-TIERRA	22	3	2	-	-	-	-	17
4	ETERNIT	LADRILLO	ENTABLAJO	4,378	159	86	227	31	48	119	3,708
5	ETERNIT	LADRILLO	PARQUET-LADR.	402	17	14	30	3	3	14	321
6	ETERNIT	LADRILLO	CAÑA-TIERRA	275	26	10	3	-	4	5	227
7	ETERNIT	MADERA	ENTABLAJO	49	5	3	2	1	1	3	34
8	ETERNIT	MADERA	PARQUET-LADR.	11	-	-	1	-	-	1	9
9	ETERNIT	MADERA	CAÑA-TIERRA	32	1	3	1	-	-	1	26
10	ETERNIT	ADUJE-CAÑA	ENTABLAJO	439	19	15	68	4	5	19	359
11	ETERNIT	ADUJE-CAÑA	PARQUET-LADR.	100	3	6	10	1	5	8	67
12	ETERNIT	ADUJE-CAÑA	CAÑA-TIERRA	140	8	2	3	1	-	6	120
13	TEJA	LADRILLO	ENTABLAJO	3,969	303	129	275	35	30	103	3,094
14	TEJA	LADRILLO	PARQUET-LADR.	373	33	9	19	4	5	8	293
15	TEJA	LADRILLO	CAÑA-TIERRA	340	66	7	8	2	1	14	228
16	TEJA	MADERA	ENTABLAJO	71	5	-	4	1	1	1	59
17	TEJA	MADERA	PARQUET-LADR.	1	-	-	-	-	-	-	1
18	TEJA	MADERA	CAÑA-TIERRA	16	-	1	1	-	1	-	13
19	TEJA	ADUJE-CAÑA	ENTABLAJO	3,412	223	109	303	28	35	88	2,626
20	TEJA	ADUJE-CAÑA	PARQUET-LADR.	205	20	7	19	2	4	5	148
21	TEJA	ADUJE-CAÑA	CAÑA-TIERRA	568	33	16	9	2	3	21	459
22	PAJA	LADRILLO	ENTABLAJO	159	10	3	2	2	-	9	133
23	PAJA	LADRILLO	PARQUET-LADR.	28	5	-	-	-	-	-	23
24	PAJA	LADRILLO	CAÑA-TIERRA	10	1	1	-	-	-	-	10
25	PAJA	MADERA	ENTABLAJO	1	1	-	-	-	-	-	-
26	PAJA	MADERA	CAÑA-TIERRA	5	-	-	-	-	-	-	5
27	PAJA	ADUJE-CAÑA	ENTABLAJO	48	3	2	3	-	-	1	39
28	PAJA	ADUJE-CAÑA	CAÑA-TIERRA	24	1	-	-	-	-	1	22
29	NO CLASIFICADOS EN CATEGORIAS ANTERIORES			102	4	3	10	1	-	4	80

CUADRO N.º 20C.- VIVIENDAS PARTICULARES OCUPADAS DEL AREA RURAL, POR UTILIZACION DE LA VIVIENDA, SEGUN MATERIALES PREDOMINANTES EN EL TECHO, PAREDES Y PISO

MATERIALES PREDOMINANTES EN :			TOTAL VIVIENDAS	UTILIZACION DE LA VIVIENDA							
TECHO	PAREDES	PISO		SOLO ARTESANIA	SOLO PEQUEÑA INDUSTRIA	SOLO COMERCIO	COMERCIO Y ARTESANIA	COMERCIO Y PEQUEÑA IN- DUSTRIA	OTRAS ACTIVIDADES	SOLO VIVIENDA	
PRUVINCIA CHIMBORAZO											
TOTAL			52,920	774	318	884	107	180	777	49,880	
1	LOSA	LADRILLO	ENTABLAO	533	7	15	23	1	4	12	471
2	LOSA	LADRILLO	PARQUET-LADR.	304	3	6	13	-	6	7	269
3	LOSA	LADRILLO	CAÑA-TIERRA	5	-	-	1	-	-	-	4
4	ETERNIT	LADRILLO	ENTABLAO	5,477	93	34	139	19	25	125	5,042
5	ETERNIT	LADRILLO	PARQUET-LADR.	787	17	13	28	6	5	25	693
6	ETERNIT	LADRILLO	CAÑA-TIERRA	4,332	52	18	40	5	14	62	4,141
7	ETERNIT	MADERA	ENTABLAO	1,639	8	7	59	4	7	55	1,499
8	ETERNIT	MADERA	PARQUET-LADR.	39	-	-	3	-	2	2	32
9	ETERNIT	MADERA	CAÑA-TIERRA	354	-	1	5	1	-	7	340
10	ETERNIT	ADUBE-CAÑA	ENTABLAO	1,653	17	15	105	6	12	47	1,450
11	ETERNIT	ADUBE-CAÑA	PARQUET-LADR.	119	2	2	15	1	1	3	95
12	ETERNIT	ADUBE-CAÑA	CAÑA-TIERRA	5,890	29	19	43	4	10	63	5,722
13	TEJA	LADRILLO	ENTABLAO	2,158	100	46	93	18	31	64	1,806
14	TEJA	LADRILLO	PARQUET-LADR.	678	33	17	29	3	3	16	575
15	TEJA	LADRILLO	CAÑA-TIERRA	2,167	136	25	24	2	3	41	1,936
16	TEJA	MADERA	ENTABLAO	171	6	1	1	3	4	1	155
17	TEJA	MADERA	PARQUET-LADR.	14	-	-	1	-	-	-	13
18	TEJA	MADERA	CAÑA-TIERRA	103	2	-	4	-	-	-	97
19	TEJA	ADUBE-CAÑA	ENTABLAO	2,556	66	26	174	14	29	71	2,176
20	TEJA	ADUBE-CAÑA	PARQUET-LADR.	274	4	3	14	4	4	5	240
21	TEJA	ADUBE-CAÑA	CAÑA-TIERRA	5,009	69	29	49	6	8	46	4,800
22	PAJA	LADRILLO	ENTABLAO	10,293	124	37	14	8	9	120	17,981
23	PAJA	LADRILLO	PARQUET-LADR.	3	-	-	-	-	-	-	3
24	PAJA	LADRILLO	CAÑA-TIERRA	12	1	-	-	-	-	1	10
25	PAJA	MADERA	ENTABLAO	6	-	-	1	-	-	-	5
26	PAJA	MADERA	CAÑA-TIERRA	8	-	-	-	-	-	-	8
27	PAJA	ADUBE-CAÑA	ENTABLAO	5	-	-	1	-	-	-	4
28	PAJA	ADUBE-CAÑA	CAÑA-TIERRA	219	3	1	-	-	-	1	214
29 NO CLASIFICADOS EN CATEGORIAS ANTERIORES			112	2	2	5	-	1	3	99	

CUAJRO 21A.- VIVIENDAS PARTICULARES OCUPADAS, POR TIPO DE TENENCIA, SEGUN
MATERIALES PREDOMINANTES EN EL TECHO, PAREDES Y PISO



MATERIALES PREDOMINANTES EN :			TOTAL VIVIENDAS	TIPO DE TENENCIA					
TECHO	PAREDES	PISO		PROPIA	ARRENDADA	GRATUITA	POR SERVICIOS	OTROS	
PROVINCIA CHIMBORAZO									
TOTAL			71,313	57,235	8,891	3,095	1,656	386	
1	LOSA	LADRILLO	ENTABLAADO	2,794	1,577	1,029	103	51	34
2	LOSA	LADRILLO	PARQUET-LADR.	1,198	726	379	45	34	14
3	LOSA	LADRILLO	CAÑA-TIERRA	27	20	5	1	1	-
4	ETERNIT	LADRILLO	ENTABLAADO	9,855	7,575	1,672	346	216	46
5	ETERNIT	LADRILLO	PARQUET-LADR.	1,189	937	231	59	49	13
6	ETERNIT	LADRILLO	CAÑA-TIERRA	4,607	4,302	147	99	50	9
7	ETERNIT	MADERA	ENTABLAADO	1,588	1,276	165	118	120	9
8	ETERNIT	MADERA	PARQUET-LADR.	50	33	9	5	2	1
9	ETERNIT	MADERA	CAÑA-TIERRA	366	281	22	35	47	1
10	ETERNIT	ADOBÉ-CAÑA	ENTABLAADO	2,142	1,617	293	143	78	11
11	ETERNIT	ADOBÉ-CAÑA	PARQUET-LADR.	219	140	43	19	8	3
12	ETERNIT	ADOBÉ-CAÑA	CAÑA-TIERRA	6,050	5,435	116	256	151	22
13	TEJA	LADRILLO	ENTABLAADO	6,127	3,371	1,766	334	122	34
14	TEJA	LADRILLO	PARQUET-LADR.	1,051	760	190	58	38	5
15	TEJA	LADRILLO	CAÑA-TIERRA	2,513	2,206	115	121	58	13
16	TEJA	MADERA	ENTABLAADO	242	175	43	19	4	1
17	TEJA	MADERA	PARQUET-LADR.	15	13	-	1	-	1
18	TEJA	MADERA	CAÑA-TIERRA	119	93	12	7	7	-
19	TEJA	ADOBÉ-CAÑA	ENTABLAADO	5,968	3,410	1,961	427	133	37
20	TEJA	ADOBÉ-CAÑA	PARQUET-LADR.	479	306	126	35	10	2
21	TEJA	ADOBÉ-CAÑA	CAÑA-TIERRA	5,577	4,868	284	292	103	30
22	PAJA	LADRILLO	ENTABLAADO	18,452	17,307	156	550	355	84
23	PAJA	LADRILLO	PARQUET-LADR.	31	15	11	1	3	1
24	PAJA	LADRILLO	CAÑA-TIERRA	24	19	3	1	1	-
25	PAJA	MADERA	ENTABLAADO	7	6	1	-	-	-
26	PAJA	MADERA	CAÑA-TIERRA	13	6	4	1	2	-
27	PAJA	ADOBÉ-CAÑA	ENTABLAADO	53	21	30	2	-	-
28	PAJA	ADOBÉ-CAÑA	CAÑA-TIERRA	243	204	15	10	11	3
29	NO CLASIFICADOS EN CATEGORIAS ANTERIORES			214	130	63	7	2	12

CUADRO N.º 21B.- VIVIENDAS PARTICULARES OCUPADAS DEL AREA URBANA, POR TIPO DE TENENCIA, SEGUN MATERIALES PREDOMINANTES EN EL TECHO, PAREDES Y PISO

MATERIALES PREDOMINANTES EN :			TOTAL VIVIENDAS	T I P O D E T E N E N C I A					
TECHO	PAREDES	PISO		PROPIA	ARRENDADA	GRATUITA	POR SERVICIOS	OTROS	
PROVINCIA CHIMBORAZO									
T O T A L			18,393	9,334	7,626	947	337	149	
1	LOSA	LADRILLO	ENTABLADO	2,261	1,131	994	71	34	31
2	LOSA	LADRILLO	PARQUET-LADR.	894	454	370	37	22	11
3	LOSA	LADRILLO	CAÑA-TIERRA	22	17	3	1	1	-
4	ETERNIT	LADRILLO	ENTABLADO	4,378	2,568	1,494	189	97	30
5	ETERNIT	LADRILLO	PARQUET-LADR.	402	194	164	22	17	5
6	ETERNIT	LADRILLO	CAÑA-TIERRA	275	145	106	11	11	2
7	ETERNIT	MADERA	ENTABLADO	49	17	22	3	7	-
8	ETERNIT	MADERA	PARQUET-LADR.	11	4	5	2	-	-
9	ETERNIT	MADERA	CAÑA-TIERRA	32	11	9	7	5	-
10	ETERNIT	ADOBE-CAÑA	ENTABLADO	469	279	163	33	10	4
11	ETERNIT	ADOBE-CAÑA	PARQUET-LADR.	100	54	34	10	2	-
12	ETERNIT	ADOBE-CAÑA	CAÑA-TIERRA	140	82	34	19	3	2
13	TEJA	LADRILLO	ENTABLADO	3,969	1,993	1,695	204	46	26
14	TEJA	LADRILLO	PARQUET-LADR.	373	175	165	17	12	4
15	TEJA	LADRILLO	CAÑA-TIERRA	346	211	93	29	10	3
16	TEJA	MADERA	ENTABLADO	71	33	34	4	-	-
17	TEJA	MADERA	PARQUET-LADR.	1	-	-	1	-	-
18	TEJA	MADERA	CAÑA-TIERRA	16	2	11	3	-	-
19	TEJA	ADOBE-CAÑA	ENTABLADO	3,412	1,391	1,777	187	36	21
20	TEJA	ADOBE-CAÑA	PARQUET-LADR.	205	79	112	13	-	1
21	TEJA	ADOBE-CAÑA	CAÑA-TIERRA	568	323	176	54	9	6
22	PAJA	LADRILLO	ENTABLADO	159	80	49	21	7	2
23	PAJA	LADRILLO	PARQUET-LADR.	28	13	11	1	3	-
24	PAJA	LADRILLO	CAÑA-TIERRA	12	3	3	-	1	-
25	PAJA	MADERA	ENTABLADO	1	1	-	-	-	-
26	PAJA	MADERA	CAÑA-TIERRA	5	-	3	-	2	-
27	PAJA	ADOBE-CAÑA	ENTABLADO	48	17	29	2	-	-
28	PAJA	ADOBE-CAÑA	CAÑA-TIERRA	24	7	12	2	2	1
29	NO CLASIFICADOS EN CATEGORIAS ANTERIORES			102	40	58	4	-	-

CUADRO N. 21C.- VIVIENDAS PARTICULARES OCUPADAS DEL AREA RURAL, POR TIPO DE TENENCIA, SEGUN MATERIALES PREDOMINANTES EN EL TECHO, PAREDES Y PISO

MATERIALES PREDOMINANTES EN :			TOTAL VIVIENDAS	T I P O D E T E N E N C I A					
TECHO	PAREDES	PISO		PROPIA	ARRENDADA	GRATUITA	POR SERVICIOS	OTROS	
PROVINCIA CHIMBORAZO									
T O T A L			52,920	47,951	1,265	2,148	1,319	237	
1	LOSA	LADRILLO	ENTABLADO	533	446	35	32	17	3
2	LOSA	LADRILLO	PARQUET-LADR.	304	272	9	8	12	3
3	LOSA	LADRILLO	CAÑA-TIERRA	5	3	2	-	-	-
4	ETERNIT	LADRILLO	ENTABLADO	5,477	5,007	178	157	119	16
5	ETERNIT	LADRILLO	PARQUET-LADR.	787	643	67	37	32	8
6	ETERNIT	LADRILLO	CAÑA-TIERRA	4,332	4,157	41	88	39	7
7	ETERNIT	MADERA	ENTABLADO	1,039	1,259	143	115	113	9
8	ETERNIT	MADERA	PARQUET-LADR.	39	29	4	3	2	1
9	ETERNIT	MADERA	CAÑA-TIERRA	354	270	13	28	42	1
10	ETERNIT	ADDOBE-CAÑA	ENTABLADO	1,653	1,338	130	110	68	7
11	ETERNIT	ADDOBE-CAÑA	PARQUET-LADR.	119	92	9	9	6	3
12	ETERNIT	ADDOBE-CAÑA	CAÑA-TIERRA	5,890	5,403	82	237	148	20
13	TEJA	LADRILLO	ENTABLADO	2,158	1,873	71	130	76	8
14	TEJA	LADRILLO	PARQUET-LADR.	678	585	25	41	26	1
15	TEJA	LADRILLO	CAÑA-TIERRA	2,167	1,995	22	92	48	10
16	TEJA	MADERA	ENTABLADO	171	142	9	15	4	1
17	TEJA	MADERA	PARQUET-LADR.	14	13	-	-	-	1
18	TEJA	MADERA	CAÑA-TIERRA	103	91	1	4	7	-
19	TEJA	ADDOBE-CAÑA	ENTABLADO	2,556	2,019	184	240	97	16
20	TEJA	ADDOBE-CAÑA	PARQUET-LADR.	274	227	14	22	10	1
21	TEJA	ADDOBE-CAÑA	CAÑA-TIERRA	5,009	4,545	108	238	94	24
22	PAJA	LADRILLO	ENTABLADO	18,293	17,227	107	529	348	82
23	PAJA	LADRILLO	PARQUET-LADR.	3	2	-	-	-	1
24	PAJA	LADRILLO	CAÑA-TIERRA	12	11	-	1	-	-
25	PAJA	MADERA	ENTABLADO	6	5	1	-	-	-
26	PAJA	MADERA	CAÑA-TIERRA	8	6	1	1	-	-
27	PAJA	ADDOBE-CAÑA	ENTABLADO	5	4	1	-	-	-
28	PAJA	ADDOBE-CAÑA	CAÑA-TIERRA	219	197	3	8	9	2
29	NO CLASIFICADOS EN CATEGORIAS ANTERIORES			112	90	5	3	2	12

CUADRO N. 22A.- VIVIENDAS PARTICULARES OCUPADAS, POR NUMERO DE CUARTOS, SEGUN MATERIALES PREDOMINANTES EN EL TECHO, PAREDES Y PISU

MATERIALES PREDOMINANTES EN :			TOTAL VIVIENDAS	N U M E R O D E C U A R T O S										
TECHO	PAREDES	PISU		1	2	3	4	5	6	7	8	9	10 Y MAS	
PROVINCIA CHIMBORAZO														
T O T A L			71,313	29,106	19,526	8,416	6,576	3,106	2,098	980	695	273	537	
1	LOSA	LADRILLO	ENTABLADO	2,794	223	420	495	619	380	307	138	104	40	68
2	LOSA	LADRILLO	PARQUET-LADR.	1,198	86	171	164	276	185	118	78	51	26	43
3	LOSA	LADRILLO	CAÑA-TIERRA	27	4	5	5	6	3	1	1	-	2	-
4	ETERNIT	LADRILLO	ENTABLADO	9,555	1,910	2,642	1,713	1,796	793	456	232	160	53	100
5	ETERNIT	LADRILLO	PARQUET-LADR.	1,189	203	380	279	155	82	47	19	16	2	6
6	ETERNIT	LADRILLO	CAÑA-TIERRA	4,607	1,713	1,989	607	225	49	17	2	5	-	-
7	ETERNIT	MADERA	ENTABLADO	1,688	316	630	361	208	86	55	21	19	4	18
8	ETERNIT	MADERA	PARQUET-LADR.	50	15	13	12	6	-	1	-	2	-	1
9	ETERNIT	MADERA	CAÑA-TIERRA	336	272	89	18	5	-	2	1	-	-	1
10	ETERNIT	ADOBES-CAÑA	ENTABLADO	2,142	351	765	401	367	120	96	33	26	18	25
11	ETERNIT	ADOBES-CAÑA	PARQUET-LADR.	219	42	71	41	29	12	9	5	7	-	3
12	ETERNIT	ADOBES-CAÑA	CAÑA-TIERRA	6,030	3,717	1,868	308	104	22	6	1	3	-	1
13	TEJA	LADRILLO	ENTABLADO	6,127	743	1,390	1,243	1,096	619	482	210	154	68	122
14	TEJA	LADRILLO	PARQUET-LADR.	1,051	161	302	242	181	74	35	22	12	6	16
15	TEJA	LADRILLO	CAÑA-TIERRA	2,513	629	1,008	552	224	60	21	11	2	1	5
16	TEJA	MADERA	ENTABLADO	242	51	90	46	34	8	8	3	-	-	2
17	TEJA	MADERA	PARQUET-LADR.	15	2	4	9	-	-	-	-	-	-	-
18	TEJA	MADERA	CAÑA-TIERRA	119	51	39	18	8	1	2	-	-	-	-
19	TEJA	ADOBES-CAÑA	ENTABLADO	5,968	1,031	1,526	1,129	937	512	368	178	119	50	118
20	TEJA	ADOBES-CAÑA	PARQUET-LADR.	479	106	140	89	76	27	26	7	5	1	2
21	TEJA	ADOBES-CAÑA	CAÑA-TIERRA	5,577	2,658	2,042	575	227	44	16	9	4	-	2
22	PAJA	LADRILLO	ENTABLADO	18,452	14,556	3,802	48	19	11	9	3	1	1	2
23	PAJA	LADRILLO	PARQUET-LADR.	31	8	7	5	5	1	2	2	-	-	-
24	PAJA	LADRILLO	CAÑA-TIERRA	24	9	9	1	2	1	2	-	-	-	-
25	PAJA	MADERA	ENTABLADO	7	1	2	2	1	-	-	-	-	1	-
26	PAJA	MADERA	CAÑA-TIERRA	13	6	6	1	-	-	-	-	-	-	-
27	PAJA	ADOBES-CAÑA	ENTABLADO	53	11	19	11	3	5	2	1	1	-	-
28	PAJA	ADOBES-CAÑA	CAÑA-TIERRA	243	187	48	5	2	1	-	-	-	-	-
29	NO CLASIFICADOS EN CATEGORIAS ANTERIORES			214	44	79	36	26	10	10	3	4	-	2

CUADRO N. 223.- VIVIENDAS PARTICULARES OCUPADAS DEL AREA URBANA, POR NUMERO DE CUARTOS, SEGUN MATERIALES PREDOMINANTES EN EL TECHO, PAREDES Y PISO

MATERIALES PREDOMINANTES EN :			TOTAL VIVIENDAS	N U M E R O D E C U A R T O S										
TECHO	PAREDES	PISO		1	2	3	4	5	6	7	8	9	10 Y MAS	
PROVINCIA CHIMBORAZO														
T O T A L			18,593	2,894	4,081	3,168	3,320	1,908	1,306	668	475	198	375	
1	LOSA	LADRILLO	ENTABLAJO	2,261	180	336	410	494	317	244	110	85	30	55
2	LOSA	LADRILLO	PARQUET-LADR.	894	65	125	117	179	156	87	67	40	22	36
3	LOSA	LADRILLO	CAÑA-TIERRA	22	4	3	3	6	2	1	1	-	2	-
4	ETERNIT	LADRILLO	ENTABLAJO	4,378	481	815	759	1,114	542	297	155	113	37	65
5	ETERNIT	LADRILLO	PARQUET-LADR.	402	85	119	91	43	29	15	7	10	1	2
6	ETERNIT	LADRILLO	CAÑA-TIERRA	275	101	103	51	14	4	2	-	-	-	-
7	ETERNIT	MADERA	ENTABLAJO	49	15	17	6	5	2	2	1	-	-	1
8	ETERNIT	MADERA	PARQUET-LADR.	11	5	3	3	-	-	-	-	-	-	-
9	ETERNIT	MADERA	CAÑA-TIERRA	32	22	8	1	-	-	-	1	-	-	-
10	ETERNIT	ADUBE-CAÑA	ENTABLAJO	489	71	131	83	69	47	43	18	8	11	8
11	ETERNIT	ADUBE-CAÑA	PARQUET-LADR.	100	22	20	19	15	6	7	3	7	-	1
12	ETERNIT	ADUBE-CAÑA	CAÑA-TIERRA	140	54	57	16	8	1	3	-	1	-	-
13	TEJA	LADRILLO	ENTABLAJO	3,969	571	850	704	680	423	337	152	110	51	91
14	TEJA	LADRILLO	PARQUET-LADR.	372	103	97	47	49	22	12	15	10	5	13
15	TEJA	LADRILLO	CAÑA-TIERRA	346	73	138	88	28	10	3	3	1	-	2
16	TEJA	MADERA	ENTABLAJO	71	18	20	9	12	6	2	2	-	-	2
17	TEJA	MADERA	PARQUET-LADR.	1	-	-	1	-	-	-	-	-	-	-
18	TEJA	MADERA	CAÑA-TIERRA	16	9	5	1	1	-	-	-	-	-	-
19	TEJA	ADUBE-CAÑA	ENTABLAJO	3,412	661	814	592	498	298	219	119	80	37	94
20	TEJA	ADUBE-CAÑA	PARQUET-LADR.	205	57	61	27	28	12	10	5	2	1	2
21	TEJA	ADUBE-CAÑA	CAÑA-TIERRA	568	179	254	85	36	6	3	2	3	-	-
22	PAJA	LADRILLO	ENTABLAJO	159	60	42	22	13	11	7	1	1	1	1
23	PAJA	LADRILLO	PARQUET-LADR.	28	8	7	3	6	1	1	2	-	-	-
24	PAJA	LADRILLO	CAÑA-TIERRA	12	3	4	1	2	-	2	-	-	-	-
25	PAJA	MADERA	ENTABLAJO	1	-	-	-	1	-	-	-	-	-	-
26	PAJA	MADERA	CAÑA-TIERRA	5	3	1	1	-	-	-	-	-	-	-
27	PAJA	ADUBE-CAÑA	ENTABLAJO	48	9	18	9	3	5	2	1	1	-	-
28	PAJA	ADUBE-CAÑA	CAÑA-TIERRA	24	17	3	3	-	1	-	-	-	-	-
29	NO CLASIFICADOS EN CATEGORIAS ANTERIORES			102	18	30	16	16	7	7	3	3	-	2

CUARJ N. 22C.- VIVIENDAS PARTICULARES OCUPADAS DEL AREA RURAL, POR NUMERO DE CUARTOS, SEGUN MATERIALES PREDOMINANTES EN EL TECHO, PAREDES Y PISO



MATERIALES PREDOMINANTES EN :			TOTAL VIVIENDAS	N U M E R O D E C U A R T O S										
TECHO	PAREDES	PISO		1	2	3	4	5	6	7	8	9	10 Y MAS	
PROVINCIA CHIMBURAZO														
T U T A L			52,920	26,212	15,445	5,248	3,256	1,198	792	312	220	75	162	
1	LUSA	LADRILLO	ENTABLAJO	533	43	84	85	125	63	63	28	19	10	13
2	LUSA	LADRILLO	PARQUET-LADR.	304	21	46	47	97	29	31	11	11	4	7
3	LUSA	LADRILLO	CAÑA-TIERRA	5	-	2	2	-	1	-	-	-	-	-
4	ETERNIT	LADRILLO	ENTABLAJO	5,477	1,429	1,827	954	682	251	159	77	47	16	35
5	ETERNIT	LADRILLO	PARQUET-LADR.	787	118	261	188	112	53	32	12	6	1	4
6	ETERNIT	LADRILLO	CAÑA-TIERRA	4,332	1,612	1,886	556	211	45	15	2	5	-	-
7	ETERNIT	MADERA	ENTABLAJO	1,639	501	585	355	203	84	53	20	19	4	17
8	ETERNIT	MADERA	PARQUET-LADR.	39	10	10	9	6	-	1	-	2	-	1
9	ETERNIT	MADERA	CAÑA-TIERRA	354	250	81	17	3	-	2	-	-	-	1
10	ETERNIT	AJOBE-CAÑA	ENTABLAJO	1,653	280	634	318	238	73	53	15	18	7	17
11	ETERNIT	AJOBE-CAÑA	PARQUET-LADR.	119	20	51	22	14	6	2	2	-	-	2
12	ETERNIT	AJOBE-CAÑA	CAÑA-TIERRA	5,890	3,663	1,811	292	96	21	3	1	2	-	1
13	TEJA	LADRILLO	ENTABLAJO	2,158	172	540	539	416	196	145	58	44	17	31
14	TEJA	LADRILLO	PARQUET-LADR.	678	58	205	195	132	52	23	7	2	1	3
15	TEJA	LADRILLO	CAÑA-TIERRA	2,167	556	870	454	196	50	18	8	1	1	3
16	TEJA	MADERA	ENTABLAJO	171	33	70	37	22	2	6	1	-	-	-
17	TEJA	MADERA	PARQUET-LADR.	14	2	4	3	-	-	-	-	-	-	-
18	TEJA	MADERA	CAÑA-TIERRA	103	42	34	17	7	1	2	-	-	-	-
19	TEJA	AJOBE-CAÑA	ENTABLAJO	2,556	370	712	537	439	214	149	59	39	13	24
20	TEJA	AJOBE-CAÑA	PARQUET-LADR.	274	49	79	62	43	15	16	2	3	-	-
21	TEJA	AJOBE-CAÑA	CAÑA-TIERRA	5,009	2,479	1,788	490	191	36	13	7	1	-	2
22	PAJA	LADRILLO	ENTABLAJO	18,293	14,496	3,760	26	6	-	2	2	-	-	1
23	PAJA	LADRILLO	PARQUET-LADR.	3	-	-	2	-	-	1	-	-	-	-
24	PAJA	LADRILLO	CAÑA-TIERRA	12	6	5	-	-	1	-	-	-	-	-
25	PAJA	MADERA	ENTABLAJO	6	1	2	2	-	-	-	-	-	1	-
26	PAJA	MADERA	CAÑA-TIERRA	8	3	5	-	-	-	-	-	-	-	-
27	PAJA	AJOBE-CAÑA	ENTABLAJO	5	2	1	2	-	-	-	-	-	-	-
28	PAJA	AJOBE-CAÑA	CAÑA-TIERRA	219	170	45	2	2	-	-	-	-	-	-
29	NO CLASIFICADOS EN CATEGORIAS ANTERIORES			112	26	49	20	10	3	3	-	1	-	-

CUADRO N. 23A.- VIVIENDAS PARTICULARES OCUPADAS, POR NUMERO DE DORMITORIOS,
SEGUN MATERIALES PREDDOMINANTES EN EL TECHO, PAREDES Y PISO



MATERIALES PREDDOMINANTES EN :			TOTAL VIVIENDAS	N U M E R O D E D O R M I T O R I O S								
TECHO	PAREDES	PISO		0	1	2	3	4	5	6	7 Y MAS	
PROVINCIA CHIMBORAZO												
T O T A L			71,313	63	49,940	13,426	5,328	1,779	479	186	112	
1	LOSA	LADRILLO	ENTABLADO	2,794	1	853	864	691	270	75	25	15
2	LOSA	LADRILLO	PARQUET-LADR.	1,198	2	340	315	317	144	54	11	15
3	LOSA	LADRILLO	CAÑA-TIERRA	27	-	10	9	6	1	1	-	-
4	ETERNIT	LADRILLO	ENTABLADO	9,855	2	5,003	2,654	1,551	475	108	47	17
5	ETERNIT	LADRILLO	PARQUET-LADR.	1,189	-	664	370	106	35	8	2	2
6	ETERNIT	LADRILLO	CAÑA-TIERRA	4,607	2	3,593	863	122	26	1	-	-
7	ETERNIT	MADERA	ENTABLADO	1,588	-	950	516	166	42	5	5	4
8	ETERNIT	MADERA	PARQUET-LADR.	50	-	34	12	3	1	-	-	-
9	ETERNIT	MADERA	CAÑA-TIERRA	386	-	336	45	3	1	1	-	-
10	ETERNIT	ADOBES-CAÑA	ENTABLADO	2,142	-	1,373	566	135	52	10	6	-
11	ETERNIT	ADOBES-CAÑA	PARQUET-LADR.	219	-	127	64	26	1	1	-	-
12	ETERNIT	ADOBES-CAÑA	CAÑA-TIERRA	6,030	1	5,408	574	36	9	-	-	-
13	TEJA	LADRILLO	ENTABLADO	6,127	-	2,613	1,935	1,035	356	108	51	29
14	TEJA	LADRILLO	PARQUET-LADR.	1,051	-	523	337	126	43	17	4	1
15	TEJA	LADRILLO	CAÑA-TIERRA	2,513	2	1,692	671	121	17	7	1	2
16	TEJA	MADERA	ENTABLADO	242	-	150	67	20	4	-	-	1
17	TEJA	MADERA	PARQUET-LADR.	15	-	6	9	-	-	-	-	-
18	TEJA	MADERA	CAÑA-TIERRA	119	-	93	24	1	1	-	-	-
19	TEJA	ADOBES-CAÑA	ENTABLADO	5,968	3	3,216	1,725	648	250	75	28	23
20	TEJA	ADOBES-CAÑA	PARQUET-LADR.	479	-	268	139	50	15	5	1	1
21	TEJA	ADOBES-CAÑA	CAÑA-TIERRA	5,577	-	4,394	858	101	21	2	-	1
22	PAJA	LADRILLO	ENTABLADO	18,452	49	17,656	713	25	7	1	2	1
23	PAJA	LADRILLO	PARQUET-LADR.	31	-	14	9	6	1	-	1	-
24	PAJA	LADRILLO	CAÑA-TIERRA	24	-	16	5	2	1	-	-	-
25	PAJA	MADERA	ENTABLADO	7	-	4	3	-	-	-	-	-
26	PAJA	MADERA	CAÑA-TIERRA	13	-	9	3	1	-	-	-	-
27	PAJA	ADOBES-CAÑA	ENTABLADO	53	-	32	14	4	3	-	-	-
28	PAJA	ADOBES-CAÑA	CAÑA-TIERRA	243	-	224	16	3	-	-	-	-
29	NO CLASIFICADOS EN CATEGORIAS ANTERIORES			214	1	139	46	21	5	-	2	-

CUADRO N. 238.- VIVIENDAS PARTICULARES OCUPADAS DEL AREA URBANA, POR NUMERO DE DORMITORIOS, SEGUN MATERIALES PREDOMINANTES EN EL TECHO, PAREDES Y PISO

MATERIALES PREDOMINANTES EN :			TOTAL VIVIENDAS	N U M E R O D E D U R M I T O R I O S								
TECHO	PAREDES	PISO		0	1	2	3	4	5	6	7 Y MAS	
PROVINCIA CHIMBORAZO												
T O T A L			18,393	9	7,819	5,114	3,528	1,319	365	148	91	
1	LUSA	LADRILLO	ENTABLADO	2,261	1	627	668	616	246	69	21	13
2	LOSA	LADRILLO	PARQUET-LADR.	894	2	203	208	282	124	50	11	14
3	LOSA	LADRILLO	CAÑA-TIERRA	22	-	9	5	6	1	1	-	-
4	ETERNIT	LADRILLO	ENTABLADO	4,378	1	1,414	1,279	1,182	372	82	36	12
5	ETERNIT	LADRILLO	PARQUET-LADR.	402	-	218	116	46	18	2	-	2
6	ETERNIT	LADRILLO	CAÑA-TIERRA	275	-	190	73	12	-	-	-	-
7	ETERNIT	MADERA	ENTABLADO	49	-	30	15	3	1	-	-	-
8	ETERNIT	MADERA	PARQUET-LADR.	11	-	9	2	-	-	-	-	-
9	ETERNIT	MADERA	CAÑA-TIERRA	32	-	27	4	-	1	-	-	-
10	ETERNIT	ADOBES-CAÑA	ENTABLADO	489	-	263	132	56	28	7	3	-
11	ETERNIT	ADOBES-CAÑA	PARQUET-LADR.	100	-	33	30	15	1	1	-	-
12	ETERNIT	ADOBES-CAÑA	CAÑA-TIERRA	140	-	116	21	1	2	-	-	-
13	TEJA	LADRILLO	ENTABLADO	3,969	-	1,681	1,146	718	270	82	47	25
14	TEJA	LADRILLO	PARQUET-LADR.	373	-	213	75	42	30	11	2	-
15	TEJA	LADRILLO	CAÑA-TIERRA	346	1	226	98	18	2	-	1	-
16	TEJA	MADERA	ENTABLADO	71	-	44	14	8	4	-	-	1
17	TEJA	MADERA	PARQUET-LADR.	1	-	-	1	-	-	-	-	-
18	TEJA	MADERA	CAÑA-TIERRA	16	-	11	5	-	-	-	-	-
19	TEJA	ADOBES-CAÑA	ENTABLADO	3,412	3	1,720	963	436	192	55	21	22
20	TEJA	ADOBES-CAÑA	PARQUET-LADR.	205	-	127	48	17	8	3	1	1
21	TEJA	ADOBES-CAÑA	CAÑA-TIERRA	568	-	413	130	19	5	1	-	-
22	PAJA	LADRILLO	ENTABLADO	159	-	104	26	20	5	1	2	1
23	PAJA	LADRILLO	PARQUET-LADR.	28	-	13	7	6	1	-	1	-
24	PAJA	LADRILLO	CAÑA-TIERRA	12	-	6	3	2	1	-	-	-
25	PAJA	MADERA	ENTABLADO	1	-	-	1	-	-	-	-	-
26	PAJA	MADERA	CAÑA-TIERRA	5	-	3	1	1	-	-	-	-
27	PAJA	ADOBES-CAÑA	ENTABLADO	48	-	29	12	4	3	-	-	-
28	PAJA	ADOBES-CAÑA	CAÑA-TIERRA	24	-	18	3	3	-	-	-	-
29	NO CLASIFICADOS EN CATEGORIAS ANTERIORES			102	1	52	28	15	4	-	2	-

CUADRO N. 23C.- VIVIENDAS PARTICULARES OCUPADAS DEL AREA RURAL, POR NUMERO DE DORMITORIOS, SEGUN MATERIALES PREDOMINANTES EN EL TECHO, PAREDES Y PISO

MATERIALES PREDOMINANTES EN :			TOTAL VIVIENDAS	N U M E R O D E D O R M I T O R I O S								
TECHO	PAREDES	PISO		0	1	2	3	4	5	6	7 Y MAS	
PROVINCIA CHIMBORAZO												
T O T A L			52,920	54	42,121	8,312	1,800	460	114	38	21	
1	LOSA	LADRILLO	ENTABLADO	533	-	226	196	75	24	6	4	2
2	LOSA	LADRILLO	PARQUET-LADR.	304	-	137	107	35	20	4	-	1
3	LOSA	LADRILLO	CAÑA-TIERRA	5	-	1	4	-	-	-	-	-
4	ETERNIT	LADRILLO	ENTABLADO	5,477	1	3,589	1,375	369	101	26	11	5
5	ETERNIT	LADRILLO	PARQUET-LADR.	767	-	446	254	62	17	6	2	-
6	ETERNIT	LADRILLO	CAÑA-TIERRA	4,332	2	3,403	790	110	26	1	-	-
7	ETERNIT	MADERA	ENTABLADO	1,039	-	920	501	163	41	5	5	4
8	ETERNIT	MADERA	PARQUET-LADR.	39	-	25	10	3	1	-	-	-
9	ETERNIT	MADERA	CAÑA-TIERRA	354	-	309	41	3	-	1	-	-
10	ETERNIT	ADOBES-CAÑA	ENTABLADO	1,653	-	1,110	434	79	24	3	3	-
11	ETERNIT	ADOBES-CAÑA	PARQUET-LADR.	119	-	74	34	11	-	-	-	-
12	ETERNIT	ADOBES-CAÑA	CAÑA-TIERRA	5,890	1	5,292	553	37	7	-	-	-
13	TEJA	LADRILLO	ENTABLADO	2,158	-	932	789	317	86	26	4	4
14	TEJA	LADRILLO	PARQUET-LADR.	678	-	310	262	84	13	6	2	1
15	TEJA	LADRILLO	CAÑA-TIERRA	2,167	1	1,466	573	103	15	7	-	2
16	TEJA	MADERA	ENTABLADO	171	-	106	53	12	-	-	-	-
17	TEJA	MADERA	PARQUET-LADR.	14	-	6	8	-	-	-	-	-
18	TEJA	MADERA	CAÑA-TIERRA	103	-	82	19	1	-	-	-	-
19	TEJA	ADOBES-CAÑA	ENTABLADO	2,556	-	1,496	762	212	58	20	7	1
20	TEJA	ADOBES-CAÑA	PARQUET-LADR.	274	-	141	91	33	7	2	-	-
21	TEJA	ADOBES-CAÑA	CAÑA-TIERRA	5,009	-	4,181	728	82	16	1	-	1
22	PAJA	LADRILLO	ENTABLADO	18,293	49	17,552	687	3	2	-	-	-
23	PAJA	LADRILLO	PARQUET-LADR.	3	-	1	2	-	-	-	-	-
24	PAJA	LADRILLO	CAÑA-TIERRA	12	-	10	2	-	-	-	-	-
25	PAJA	MADERA	ENTABLADO	6	-	4	2	-	-	-	-	-
26	PAJA	MADERA	CAÑA-TIERRA	8	-	6	2	-	-	-	-	-
27	PAJA	ADOBES-CAÑA	ENTABLADO	5	-	3	2	-	-	-	-	-
28	PAJA	ADOBES-CAÑA	CAÑA-TIERRA	219	-	206	13	-	-	-	-	-
29	NO CLASIFICADOS EN CATEGORIAS ANTERIORES			112	-	87	18	6	1	-	-	-

CUADRO N. 24A.- VIVIENDAS PARTICULARES OCUPADAS, POR NUMERO OCUPANTES, SEGUN MATERIALES PREDOMINANTES EN EL TECHO, PAREDES Y PISO

MATERIALES PREDOMINANTES EN :			TOTAL VIVIENDAS	N U M E R O D E O C U P A N T E S										
TECHO	PAREDES	PISO		1	2	3	4	5	6	7	8	9	10 Y MAS	
PROVINCIA CHIMBORAZO														
T O T A L			71,313	6,380	10,150	11,110	11,889	10,764	8,653	5,457	3,365	2,027	1,518	
1	LOSA	LADRILLO	ENTABLADO	2,794	178	302	379	498	482	385	241	141	91	97
2	LOSA	LADRILLO	PARQUET-LADR.	1,198	70	113	185	232	199	177	97	59	35	31
3	LOSA	LADRILLO	CAÑA-TIERRA	27	2	2	3	1	8	5	3	-	1	2
4	ETERNIT	LADRILLO	ENTABLADO	9,955	603	1,034	1,482	1,768	1,720	1,316	819	507	357	249
5	ETERNIT	LADRILLO	PARQUET-LADR.	1,189	74	132	179	165	181	181	109	68	63	37
6	ETERNIT	LADRILLO	CAÑA-TIERRA	4,007	250	560	810	907	780	590	354	192	90	74
7	ETERNIT	MADERA	ENTABLADO	1,688	165	196	222	218	203	210	177	112	97	88
8	ETERNIT	MADERA	PARQUET-LADR.	50	3	7	11	6	4	5	4	3	3	2
9	ETERNIT	MADERA	CAÑA-TIERRA	386	39	53	45	55	45	50	41	24	21	13
10	ETERNIT	ADOBES-CAÑA	ENTABLADO	2,142	238	310	271	320	295	259	171	133	77	68
11	ETERNIT	ADOBES-CAÑA	PARQUET-LADR.	219	21	20	28	24	34	30	25	20	9	8
12	ETERNIT	ADOBES-CAÑA	CAÑA-TIERRA	6,030	421	773	1,021	1,095	951	762	464	293	155	95
13	TEJA	LADRILLO	ENTABLADO	6,127	462	731	920	976	847	717	543	430	248	253
14	TEJA	LADRILLO	PARQUET-LADR.	1,051	62	105	132	168	157	147	115	77	47	41
15	TEJA	LADRILLO	CAÑA-TIERRA	2,513	210	344	369	395	365	319	235	132	78	58
16	TEJA	MADERA	ENTABLADO	242	32	47	31	31	32	22	19	6	11	11
17	TEJA	MADERA	PARQUET-LADR.	15	4	2	-	-	2	3	1	1	-	2
18	TEJA	MADERA	CAÑA-TIERRA	119	14	23	20	10	16	15	6	6	7	2
19	TEJA	ADOBES-CAÑA	ENTABLADO	5,968	670	1,020	861	866	776	647	469	289	215	155
20	TEJA	ADOBES-CAÑA	PARQUET-LADR.	479	45	72	54	84	69	64	33	30	12	16
21	TEJA	ADOBES-CAÑA	CAÑA-TIERRA	5,577	672	956	840	880	774	638	396	236	112	73
22	PAJA	LADRILLO	ENTABLADO	18,452	2,050	3,264	3,153	3,097	2,733	2,055	1,097	577	284	132
23	PAJA	LADRILLO	PARQUET-LADR.	31	4	2	1	5	10	2	2	4	1	-
24	PAJA	LADRILLO	CAÑA-TIERRA	24	-	7	4	6	2	2	2	1	-	-
25	PAJA	MADERA	ENTABLADO	7	-	1	1	3	-	2	-	-	-	-
26	PAJA	MADERA	CAÑA-TIERRA	13	1	-	3	1	3	2	1	1	-	1
27	PAJA	ADOBES-CAÑA	ENTABLADO	53	8	8	11	4	9	4	2	4	3	-
28	PAJA	ADOBES-CAÑA	CAÑA-TIERRA	243	32	35	46	43	32	25	15	10	1	4
29	NO CLASIFICADOS EN CATEGORIAS ANTERIORES			214	32	31	28	29	35	19	16	9	9	6

CUADRO N. 248.- VIVIENDAS PARTICULARES OCUPADAS DEL AREA URBANA, POR NUMERO OCUPANTES, SEGUN MATERIALES PREDOMINANTES EN EL TECHO, PAREDES Y PISO

MATERIALES PREDOMINANTES EN :			TOTAL VIVIENDAS	N U M E R O D E O C U P A N T E S										
TECHO	PAREDES	PISO		1	2	3	4	5	6	7	8	9	10 Y MAS	
PROVINCIA CHIMBORAZO														
T O T A L			18,193	1,522	2,241	2,649	3,051	2,770	2,250	1,502	1,035	706	667	
1	LOSA	LADRILLO	ENTABLADO	2,261	138	259	301	404	393	308	189	114	71	84
2	LOSA	LADRILLO	PARQUET-LADR.	894	53	86	143	167	155	124	70	44	28	24
3	LOSA	LADRILLO	CAÑA-TIERRA	22	2	2	2	-	6	5	2	-	1	2
4	ETERNIT	LADRILLO	ENTABLADO	4,378	259	397	605	765	782	594	389	261	184	142
5	ETERNIT	LADRILLO	PARQUET-LADR.	402	25	46	61	59	54	52	35	25	26	19
6	ETERNIT	LADRILLO	CAÑA-TIERRA	275	24	27	34	46	38	30	29	23	8	16
7	ETERNIT	MADERA	ENTABLADO	49	3	9	9	3	4	10	5	3	2	1
8	ETERNIT	MADERA	PARQUET-LADR.	11	1	2	7	-	-	1	-	-	-	-
9	ETERNIT	MADERA	CAÑA-TIERRA	32	4	2	2	7	5	4	2	2	2	2
10	ETERNIT	ADOBES-CAÑA	ENTABLADO	489	74	77	64	69	57	55	34	36	15	8
11	ETERNIT	ADOBES-CAÑA	PARQUET-LADR.	100	9	7	14	15	12	13	12	8	4	6
12	ETERNIT	ADOBES-CAÑA	CAÑA-TIERRA	140	16	23	21	17	21	15	10	6	7	4
13	TEJA	LADRILLO	ENTABLADO	3,969	309	479	628	673	521	463	323	240	155	172
14	TEJA	LADRILLO	PARQUET-LADR.	373	30	39	57	62	49	47	36	16	20	17
15	TEJA	LADRILLO	CAÑA-TIERRA	346	32	38	44	66	37	44	30	22	15	18
16	TEJA	MADERA	ENTABLADO	71	13	17	6	12	8	4	5	1	2	3
17	TEJA	MADERA	PARQUET-LADR.	1	-	-	-	-	-	-	-	1	-	-
18	TEJA	MADERA	CAÑA-TIERRA	16	1	3	4	-	2	2	1	-	1	2
19	TEJA	ADOBES-CAÑA	ENTABLADO	3,412	372	545	512	519	467	365	244	156	127	105
20	TEJA	ADOBES-CAÑA	PARQUET-LADR.	205	28	31	22	31	26	25	12	14	6	10
21	TEJA	ADOBES-CAÑA	CAÑA-TIERRA	568	83	104	56	69	80	50	48	35	21	22
22	PAJA	LADRILLO	ENTABLADO	159	19	21	21	33	21	20	8	10	1	5
23	PAJA	LADRILLO	PARQUET-LADR.	28	3	2	1	5	8	2	2	4	1	-
24	PAJA	LADRILLO	CAÑA-TIERRA	12	-	2	1	4	1	2	2	-	-	-
25	PAJA	MADERA	ENTABLADO	1	-	-	-	1	-	-	-	-	-	-
26	PAJA	MADERA	CAÑA-TIERRA	5	-	-	1	-	2	1	-	-	-	1
27	PAJA	ADOBES-CAÑA	ENTABLADO	48	7	8	11	4	8	3	1	3	3	-
28	PAJA	ADOBES-CAÑA	CAÑA-TIERRA	24	2	2	8	6	2	1	2	-	-	-
29	NO CLASIFICADOS EN CATEGORIAS ANTERIORES			102	15	13	14	14	11	10	11	4	6	4

CUADRO N. 24C.- VIVIENDAS PARTICULARES OCUPADAS DEL AREA RURAL, POR NUMERO OCUPANTES, SEGUN MATERIALES PREDOMINANTES EN EL TECHO, PAREDES Y PISO

MATERIALES PREDOMINANTES EN :			TOTAL VIVIENDAS	N U M E R O D E O C U P A N T E S										
TECHO	PAREDES	PISO		1	2	3	4	5	6	7	8	9	10 Y MAS	
PROVINCIA CHIMBORAZO														
T O T A L			52,920	4,858	7,909	8,461	8,838	7,994	6,403	3,955	2,330	1,321	851	
1	LOSA	LADRILLO	ENTABLADO	533	40	43	78	94	89	77	52	27	20	13
2	LOSA	LADRILLO	PARQUET-LADR.	304	17	27	42	65	44	53	27	15	7	7
3	LOSA	LADRILLO	CAÑA-TIERRA	5	-	-	1	1	2	-	1	-	-	-
4	ETERNIT	LADRILLO	ENTABLADO	5,477	344	637	877	1,003	938	722	430	246	173	107
5	ETERNIT	LADRILLO	PARQUET-LADR.	787	49	86	118	106	127	129	74	43	37	18
6	ETERNIT	LADRILLO	CAÑA-TIERRA	4,332	226	533	776	861	742	560	325	169	82	58
7	ETERNIT	MADERA	ENTABLADO	1,639	162	187	213	215	199	200	172	109	95	87
8	ETERNIT	MADERA	PARQUET-LADR.	39	2	5	4	8	4	4	4	3	3	2
9	ETERNIT	MADERA	CAÑA-TIERRA	354	35	51	43	48	40	46	39	22	19	11
10	ETERNIT	ADOBE-CAÑA	ENTABLADO	1,653	164	233	207	251	238	204	157	97	62	60
11	ETERNIT	ADOBE-CAÑA	PARQUET-LADR.	119	12	13	14	9	22	17	13	12	5	2
12	ETERNIT	ADOBE-CAÑA	CAÑA-TIERRA	5,890	405	750	1,000	1,078	930	747	454	287	148	91
13	TEJA	LADRILLO	ENTABLADO	2,158	153	252	292	303	326	254	220	184	93	81
14	TEJA	LADRILLO	PARQUET-LADR.	678	32	66	75	106	106	100	79	61	27	24
15	TEJA	LADRILLO	CAÑA-TIERRA	2,167	186	306	325	329	328	275	205	110	63	40
16	TEJA	MADERA	ENTABLADO	171	19	30	25	19	24	16	14	5	9	8
17	TEJA	MADERA	PARQUET-LADR.	14	4	2	-	-	2	3	1	-	-	2
18	TEJA	MADERA	CAÑA-TIERRA	103	13	20	16	10	14	15	5	6	6	-
19	TEJA	ADOBE-CAÑA	ENTABLADO	2,556	298	475	349	347	309	282	225	133	88	50
20	TEJA	ADOBE-CAÑA	PARQUET-LADR.	274	17	41	32	53	43	39	21	16	6	6
21	TEJA	ADOBE-CAÑA	CAÑA-TIERRA	5,009	589	852	784	811	694	588	348	201	91	51
22	PAJA	LADRILLO	ENTABLADO	18,293	2,041	3,243	3,132	3,064	2,712	2,035	1,089	567	283	127
23	PAJA	LADRILLO	PARQUET-LADR.	3	1	-	-	-	2	-	-	-	-	-
24	PAJA	LADRILLO	CAÑA-TIERRA	12	-	5	5	2	1	-	-	1	-	-
25	PAJA	MADERA	ENTABLADO	6	-	1	1	2	-	2	-	-	-	-
26	PAJA	MADERA	CAÑA-TIERRA	8	1	-	2	1	1	1	1	1	-	-
27	PAJA	ADOBE-CAÑA	ENTABLADO	5	1	-	-	-	1	1	1	1	-	-
28	PAJA	ADOBE-CAÑA	CAÑA-TIERRA	219	30	35	38	37	30	24	13	9	1	4
29	NO CLASIFICADOS EN CATEGORIAS ANTERIORES			112	17	18	14	15	24	9	5	5	3	2

CUADRO N. 25A.- VIVIENDAS PARTICULARES OCUPADAS, POR NUMERO DE PERSONAS POR CUARTO,
SEGUN MATERIALES PREDOMINANTES EN EL TECHO, PAREJES Y PISO

MATERIALES PREDOMINANTES EN :			TOTAL VIVIENDAS	NUMERO DE PERSONAS POR CUARTO				
TECHO	PAREDES	PISO		MEÑOS DE 1	DE 1 A 2	DE 3 A 4	5 Y MAS	
PROVINCIA CHIMBORAZO								
T O T A L			71,313	2,232	38,497	19,604	10,980	
1	LOSA	LADRILLO	ENTABLADO	2,794	200	2,265	272	57
2	LOSA	LADRILLO	PARQUET-LADR.	1,198	96	975	101	26
3	LOSA	LADRILLO	CAÑA-TIERRA	27	1	19	5	2
4	ETERNIT	LADRILLO	ENTABLADO	9,855	421	6,566	2,111	757
5	ETERNIT	LADRILLO	PARQUET-LADR.	1,189	47	750	305	87
6	ETERNIT	LADRILLO	CAÑA-TIERRA	4,607	38	2,205	1,672	692
7	ETERNIT	MADERA	ENTABLADO	1,658	99	969	419	201
8	ETERNIT	MADERA	PARQUET-LADR.	50	2	26	15	7
9	ETERNIT	MADERA	CAÑA-TIERRA	386	1	132	112	141
10	ETERNIT	ADOBES-CAÑA	ENTABLADO	2,142	160	1,317	481	184
11	ETERNIT	ADOBES-CAÑA	PARQUET-LADR.	219	12	134	53	20
12	ETERNIT	ADOBES-CAÑA	CAÑA-TIERRA	6,030	28	2,105	2,263	1,634
13	TEJA	LADRILLO	ENTABLADO	6,127	396	4,476	1,008	247
14	TEJA	LADRILLO	PARQUET-LADR.	1,051	34	705	239	73
15	TEJA	LADRILLO	CAÑA-TIERRA	2,513	48	1,488	735	242
16	TEJA	MADERA	ENTABLADO	242	11	161	44	26
17	TEJA	MADERA	PARQUET-LADR.	15	1	10	3	1
18	TEJA	MADERA	CAÑA-TIERRA	119	1	67	30	21
19	TEJA	ADOBES-CAÑA	ENTABLADO	5,968	507	4,129	992	340
20	TEJA	ADOBES-CAÑA	PARQUET-LADR.	479	21	312	112	34
21	TEJA	ADOBES-CAÑA	CAÑA-TIERRA	5,577	83	2,780	1,727	987
22	PAJA	LADRILLO	ENTABLADO	13,452	6	6,607	6,730	5,109
23	PAJA	LADRILLO	PARQUET-LADR.	31	3	16	7	5
24	PAJA	LADRILLO	CAÑA-TIERRA	24	1	14	9	-
25	PAJA	MADERA	ENTABLADO	7	1	4	2	-
26	PAJA	MADERA	CAÑA-TIERRA	13	-	2	8	3
27	PAJA	ADOBES-CAÑA	ENTABLADO	53	1	38	13	1
28	PAJA	ADOBES-CAÑA	CAÑA-TIERRA	243	-	86	94	63
29	NO CLASIFICADOS EN CATEGORIAS ANTERIORES			214	13	139	42	20

CUADRO N. 259.- VIVIENDAS PARTICULARES OCUPADAS DEL AREA URBANA, POR NUMERO DE PERSONAS POR CUARTO, SEGUN MATERIALES PREDOMINANTES EN EL TECHO, PAREDES Y PISO

MATERIALES PREDOMINANTES EN :			TOTAL VIVIENDAS	NUMERO DE PERSONAS POR CUARTO				
TECHO	PAREDES	PISO		MEHOS DE 1	DE 1 A 2	DE 3 A 4	5 Y MAS	
PROVINCIA CHIMBORAZO								
TOTAL			18,393	1,122	13,361	2,959	951	
1	LOSA	LADRILLO	ENTABLADO	2,261	154	1,856	212	39
2	LOSA	LADRILLO	PARQUET-LADR.	894	72	741	62	19
3	LOSA	LADRILLO	CAÑA-TIERRA	22	1	15	4	2
4	ETERNIT	LADRILLO	ENTABLADO	4,378	216	3,391	583	188
5	ETERNIT	LADRILLO	PARQUET-LADR.	402	16	235	120	31
6	ETERNIT	LADRILLO	CAÑA-TIERRA	275	2	135	83	55
7	ETERNIT	MADERA	ENTABLADO	49	2	27	14	6
8	ETERNIT	MADERA	PARQUET-LADR.	11	-	8	2	1
9	ETERNIT	MADERA	CAÑA-TIERRA	32	-	7	16	9
10	ETERNIT	ADDOBE-CAÑA	ENTABLADO	489	55	340	77	17
11	ETERNIT	ADDOBE-CAÑA	PARQUET-LADR.	100	5	70	21	4
12	ETERNIT	ADDOBE-CAÑA	CAÑA-TIERRA	140	3	69	44	24
13	TEJA	LADRILLO	ENTABLADO	3,969	260	2,929	625	155
14	TEJA	LADRILLO	PARQUET-LADR.	373	18	229	84	42
15	TEJA	LADRILLO	CAÑA-TIERRA	346	5	202	113	26
16	TEJA	MADERA	ENTABLADO	71	7	49	9	6
17	TEJA	MADERA	PARQUET-LADR.	1	-	-	1	-
18	TEJA	MADERA	CAÑA-TIERRA	16	-	6	4	6
19	TEJA	ADDOBE-CAÑA	ENTABLADO	3,412	269	2,383	580	180
20	TEJA	ADDOBE-CAÑA	PARQUET-LADR.	205	10	128	50	17
21	TEJA	ADDOBE-CAÑA	CAÑA-TIERRA	568	16	303	163	86
22	PAJA	LADRILLO	ENTABLADO	159	3	96	39	21
23	PAJA	LADRILLO	PARQUET-LADR.	28	2	14	7	5
24	PAJA	LADRILLO	CAÑA-TIERRA	12	-	8	4	-
25	PAJA	MADERA	ENTABLADO	1	-	1	-	-
26	PAJA	MADERA	CAÑA-TIERRA	5	-	-	3	2
27	PAJA	ADDOBE-CAÑA	ENTABLADO	48	1	36	11	-
28	PAJA	ADDOBE-CAÑA	CAÑA-TIERRA	24	-	8	12	4
29	NO CLASIFICADOS EN CATEGORIAS ANTERIORES			102	5	75	16	6

CUADRO N. 25C.- VIVIENDAS PARTICULARES OCUPADAS DEL AREA RURAL, POR NUMERO DE PERSONAS POR CUARTO, SEGUN MATERIALES PREDOMINANTES EN EL TECHO, PAREDES Y PISO


MATERIALES PREDOMINANTES EN :			TOTAL VIVIENDAS	NUMERO DE PERSONAS POR CUARTO				
TECHO	PAREDES	PISO		MENOS DE 1	DE 1 A 2	DE 3 A 4	5 Y MAS	
PROVINCIA CHIMBORAZO								
T O T A L			52,920	1,110	25,136	16,645	10,029	
1	LOSA	LADRILLO	ENTABLADO	533	46	409	60	18
2	LOSA	LADRILLO	PARQUET-LADR.	304	24	234	39	7
3	LOSA	LADRILLO	CAÑA-TIERRA	5	-	4	1	-
4	ETERNIT	LADRILLO	ENTABLADO	5,477	205	3,175	1,528	569
5	ETERNIT	LADRILLO	PARQUET-LADR.	787	31	515	185	56
6	ETERNIT	LADRILLO	CAÑA-TIERRA	4,332	36	2,070	1,589	637
7	ETERNIT	MADERA	ENTABLADO	1,639	97	942	405	195
8	ETERNIT	MADERA	PARQUET-LADR.	39	2	18	13	6
9	ETERNIT	MADERA	CAÑA-TIERRA	354	1	125	96	132
10	ETERNIT	ADDOBE-CAÑA	ENTABLADO	1,653	105	977	404	167
11	ETERNIT	ADDOBE-CAÑA	PARQUET-LADR.	119	7	64	32	16
12	ETERNIT	ADDOBE-CAÑA	CAÑA-TIERRA	5,890	25	2,036	2,219	1,610
13	TEJA	LADRILLO	ENTABLADO	2,158	125	1,547	383	92
14	TEJA	LADRILLO	PARQUET-LADR.	678	16	476	155	31
15	TEJA	LADRILLO	CAÑA-TIERRA	2,167	43	1,266	622	216
16	TEJA	MADERA	ENTABLADO	171	4	112	35	20
17	TEJA	MADERA	PARQUET-LADR.	14	1	10	2	1
18	TEJA	MADERA	CAÑA-TIERRA	103	1	61	26	15
19	TEJA	ADDOBE-CAÑA	ENTABLADO	2,556	238	1,746	412	160
20	TEJA	ADDOBE-CAÑA	PARQUET-LADR.	274	11	184	62	17
21	TEJA	ADDOBE-CAÑA	CAÑA-TIERRA	5,009	67	2,477	1,564	901
22	PAJA	LADRILLO	ENTABLADO	18,293	3	6,511	6,691	5,088
23	PAJA	LADRILLO	PARQUET-LADR.	3	1	2	-	-
24	PAJA	LADRILLO	CAÑA-TIERRA	12	1	6	5	-
25	PAJA	MADERA	ENTABLADO	6	1	3	2	-
26	PAJA	MADERA	CAÑA-TIERRA	8	-	2	5	1
27	PAJA	ADDOBE-CAÑA	ENTABLADO	5	-	2	2	1
28	PAJA	ADDOBE-CAÑA	CAÑA-TIERRA	219	-	78	82	59
29	NO CLASIFICADOS EN CATEGORIAS ANTERIORES			112	3	64	26	14

CUADRO N.º 26A.- VIVIENDAS PARTICULARES OCUPADAS, POR NUMERO DE PERSONAS POR DORMITORIO, SEGUN MATERIALES PREDOMINANTES EN EL TECHO, PAREDES Y PISO

MATERIALES PREDOMINANTES EN :			TOTAL VIVIENDAS	NUMERO DE PERSONAS POR DORMITORIO				
TECHO	PAREDES	PISO		MENOS DE 1	DE 1 A 2	DE 3 A 4	5 Y MAS	
PROVINCIA CHIMBORAZO								
TOTAL			71,313	276	26,261	25,381	19,395	
1	LOSA	LADRILLO	ENTABLADO	2,794	24	1,630	876	264
2	LOSA	LADRILLO	PARQUET-LADR.	1,198	16	753	328	101
3	LOSA	LADRILLO	CAÑA-TIERRA	27	1	11	9	6
4	ETERNIT	LADRILLO	ENTABLADO	9,855	52	4,148	3,651	2,004
5	ETERNIT	LADRILLO	PARQUET-LADR.	1,189	11	377	478	323
6	ETERNIT	LADRILLO	CAÑA-TIERRA	4,607	8	1,174	1,913	1,512
7	ETERNIT	MADERA	ENTABLADO	1,688	11	639	550	488
8	ETERNIT	MADERA	PARQUET-LADR.	50	-	16	20	14
9	ETERNIT	MADERA	CAÑA-TIERRA	386	-	108	105	173
10	ETERNIT	ADDOBE-CAÑA	ENTABLADO	2,142	9	833	709	591
11	ETERNIT	ADDOBE-CAÑA	PARQUET-LADR.	219	1	72	80	66
12	ETERNIT	ADDOBE-CAÑA	CAÑA-TIERRA	6,030	1	1,384	2,246	2,399
13	TEJA	LADRILLO	ENTABLADO	6,127	36	2,937	2,200	954
14	TEJA	LADRILLO	PARQUET-LADR.	1,051	1	372	449	229
15	TEJA	LADRILLO	CAÑA-TIERRA	2,513	4	819	1,000	690
16	TEJA	MADERA	ENTABLADO	242	1	119	64	58
17	TEJA	MADERA	PARQUET-LADR.	15	-	6	6	3
18	TEJA	MADERA	CAÑA-TIERRA	119	-	46	34	39
19	TEJA	ADDOBE-CAÑA	ENTABLADO	5,968	42	2,935	1,928	1,063
20	TEJA	ADDOBE-CAÑA	PARQUET-LADR.	479	3	201	179	96
21	TEJA	ADDOBE-CAÑA	CAÑA-TIERRA	5,577	4	1,925	1,960	1,688
22	PAJA	LADRILLO	ENTABLADO	18,452	49	5,532	6,392	6,479
23	PAJA	LADRILLO	PARQUET-LADR.	31	-	13	10	8
24	PAJA	LADRILLO	CAÑA-TIERRA	24	-	11	11	2
25	PAJA	MADERA	ENTABLADO	7	-	2	5	-
26	PAJA	MADERA	CAÑA-TIERRA	13	-	1	8	4
27	PAJA	ADDOBE-CAÑA	ENTABLADO	53	-	27	16	10
28	PAJA	ADDOBE-CAÑA	CAÑA-TIERRA	243	-	73	93	77
29	NO CLASIFICADOS EN CATEGORIAS ANTERIORES			214	2	97	61	54

CUADRO N. 26B.- VIVIENDAS PARTICULARES OCUPADAS DEL AREA URBANA, POR NUMERO DE PERSONAS POR DORMITORIO, SEGUN MATERIALES PREDOMINANTES EN EL TECHO, PAREDES Y PISO

MATERIALES PREDOMINANTES EN :			TOTAL VIVIENDAS	NUMERO DE PERSONAS POR DORMITORIO			
TECHO	PAREDES	PISO		MEÑOS DE 1	DE 1 A 2	DE 3 A 4	5 Y MAS
PROVINCIA CHINBORAZO							
TOTAL			18,393	124	9,680	5,904	2,685
1	LOSA	LADRILLO ENTABLADO	2,261	19	1,414	650	178
2	LOSA	LADRILLO PARQUET-LADR.	894	14	630	198	52
3	LOSA	LADRILLO CAÑA-TIERRA	22	1	10	5	6
4	ETERNIT	LADRILLO ENTABLADO	4,378	27	2,455	1,390	506
5	ETERNIT	LADRILLO PARQUET-LADR.	402	3	145	148	106
6	ETERNIT	LADRILLO CAÑA-TIERRA	275	-	74	105	96
7	ETERNIT	MADERA ENTABLADO	49	-	17	20	12
8	ETERNIT	MADERA PARQUET-LADR.	11	-	4	6	1
9	ETERNIT	MADERA CAÑA-TIERRA	32	-	7	11	14
10	ETERNIT	ADOBES-CAÑA ENTABLADO	489	4	255	159	71
11	ETERNIT	ADOBES-CAÑA PARQUET-LADR.	100	1	35	40	24
12	ETERNIT	ADOBES-CAÑA CAÑA-TIERRA	140	-	47	42	51
13	TEJA	LADRILLO ENTABLADO	3,969	26	2,022	1,374	547
14	TEJA	LADRILLO PARQUET-LADR.	373	1	153	136	83
15	TEJA	LADRILLO CAÑA-TIERRA	346	1	114	122	109
16	TEJA	MADERA ENTABLADO	71	1	43	16	11
17	TEJA	MADERA PARQUET-LADR.	1	-	-	1	-
18	TEJA	MADERA CAÑA-TIERRA	16	-	4	5	7
19	TEJA	ADOBES-CAÑA ENTABLADO	3,412	23	1,763	1,106	520
20	TEJA	ADOBES-CAÑA PARQUET-LADR.	205	2	85	75	43
21	TEJA	ADOBES-CAÑA CAÑA-TIERRA	563	-	225	169	174
22	PAJA	LADRILLO ENTABLADO	159	-	71	55	33
23	PAJA	LADRILLO PARQUET-LADR.	28	-	12	8	8
24	PAJA	LADRILLO CAÑA-TIERRA	12	-	6	5	1
25	PAJA	MADERA ENTABLADO	1	-	1	-	-
26	PAJA	MADERA CAÑA-TIERRA	5	-	-	3	2
27	PAJA	ADOBES-CAÑA ENTABLADO	48	-	26	14	8
28	PAJA	ADOBES-CAÑA CAÑA-TIERRA	24	-	8	12	4
29	NO CLASIFICADOS EN CATEGORIAS ANTERIORES		102	1	54	29	18



CUADRO N. 26C.- VIVIENDAS PARTICULARES OCUPADAS DEL AREA RURAL, POR NUMERO DE PERSONAS POR DORMITORIO, SEGUN MATERIALES PREDOMINANTES EN EL TECHO, PAREDES Y PISO

MATERIALES PREDOMINANTES EN :			TOTAL VIVIENDAS	NUMERO DE PERSONAS POR DORMITORIO				
TECHO	PAREDES	PISO		MENOS DE 1	DE 1 A 2	DE 3 A 4	5 Y MAS	
PROVINCIA CHIMBORAZO								
T O T A L			52,920	152	16,581	19,477	16,710	
1	LOSA	LADRILLO	ENTABLADO	533	5	216	226	86
2	LOSA	LADRILLO	PARQUET-LADR.	304	2	123	130	49
3	LOSA	LADRILLO	CAÑA-TIERRA	5	-	1	4	-
4	ETERNIT	LADRILLO	ENTABLADO	5,477	25	1,693	2,261	1,498
5	ETERNIT	LADRILLO	PARQUET-LADR.	787	8	232	330	217
6	ETERNIT	LADRILLO	CAÑA-TIERRA	4,332	8	1,100	1,808	1,416
7	ETERNIT	MADERA	ENTABLADO	1,039	11	622	530	476
8	ETERNIT	MADERA	PARQUET-LADR.	39	-	12	14	13
9	ETERNIT	MADERA	CAÑA-TIERRA	354	-	101	94	159
10	ETERNIT	ADOBE-CAÑA	ENTABLADO	1,653	5	578	550	520
11	ETERNIT	ADOBE-CAÑA	PARQUET-LADR.	119	-	37	40	42
12	ETERNIT	ADOBE-CAÑA	CAÑA-TIERRA	5,890	1	1,337	2,204	2,348
13	TEJA	LADRILLO	ENTABLADO	2,158	10	915	826	407
14	TEJA	LADRILLO	PARQUET-LADR.	678	-	219	313	146
15	TEJA	LADRILLO	CAÑA-TIERRA	2,167	3	705	878	581
16	TEJA	MADERA	ENTABLADO	171	-	76	48	47
17	TEJA	MADERA	PARQUET-LADR.	14	-	6	5	3
18	TEJA	MADERA	CAÑA-TIERRA	103	-	42	29	32
19	TEJA	ADOBE-CAÑA	ENTABLADO	2,556	19	1,172	822	543
20	TEJA	ADOBE-CAÑA	PARQUET-LADR.	274	1	116	104	53
21	TEJA	ADOBE-CAÑA	CAÑA-TIERRA	5,009	4	1,700	1,791	1,514
22	PAJA	LADRILLO	ENTABLADO	18,293	49	5,461	6,337	6,446
23	PAJA	LADRILLO	PARQUET-LADR.	3	-	1	2	-
24	PAJA	LADRILLO	CAÑA-TIERRA	12	-	5	6	1
25	PAJA	MADERA	ENTABLADO	6	-	1	5	-
26	PAJA	MADERA	CAÑA-TIERRA	8	-	1	5	2
27	PAJA	ADOBE-CAÑA	ENTABLADO	5	-	1	2	2
28	PAJA	ADOBE-CAÑA	CAÑA-TIERRA	219	-	65	81	73
29	NO CLASIFICADOS EN CATEGORIAS ANTERIORES			112	1	43	32	36

CUADRO N.º 1.-VIVIENDAS PARTICULARES Y COLECTIVAS, POR CONDICION DE OCUPACION Y OCUPANTES, SEGUN AREA Y TIPO DE VIVIENDA

AREA Y TIPO DE VIVIENDA	TOTAL VIVIENDAS	CONDICION DE OCUPACION Y OCUPANTES				
		TOTAL	O C U P A D A S		DESOCUPADAS	
			CON PERSONAS PRESENTES			CON PERSONAS AUSENTES
			VIVIENDAS	OCUPANTES		
CANTON RIQBAMBA						
TOTAL	38.002	34.974	33.827	151.623	1.147	3.028
VIVIENDAS PARTICULARES	37.945	34.917	33.770	148.464	1.147	3.028
CASA O VILLA	19.065	17.378	16.788	82.594	590	1.687
DEPARTAMENTO	2.055	2.049	2.020	8.885	29	6
CUARTOS EN CASA DE INQUILINATO	3.165	3.156	3.076	11.035	80	9
MEDIAGUA	3.336	8.058	7.933	32.213	125	278
RANCHO O COVACHA	227	193	177	733	16	34
CHOZA	4.188	3.495	3.397	11.589	98	693
OTROS	97	80	75	267	5	17
LOCALES NO DESTINADOS PARA VIVIENDA NO DECLARADO	47	47	47	153	-	-
	765	461	257	995	204	304
VIVIENDAS COLECTIVAS	57	57	57	3.159	-	-
AREA URBANA						
VIVIENDAS PARTICULARES	16.324	15.966	15.500	75.455	466	358
CASA O VILLA	16.274	15.916	15.450	72.506	466	358
CASA O VILLA	8.582	8.471	8.339	42.962	132	111
DEPARTAMENTO	2.008	2.002	1.974	8.693	28	6
CUARTOS EN CASA DE INQUILINATO	3.109	3.105	3.029	10.869	76	4
MEDIAGUA	1.837	1.814	1.778	8.633	36	23
RANCHO O COVACHA	76	73	69	308	4	3
CHOZA	18	17	15	69	2	1
OTROS	55	47	44	169	3	8
LOCALES NO DESTINADOS PARA VIVIENDA NO DECLARADO	22	22	22	71	-	-
	567	365	180	732	185	202
VIVIENDAS COLECTIVAS	50	50	50	2.949	-	-
AREA RURAL						
VIVIENDAS PARTICULARES	21.678	19.008	18.327	76.168	681	2.670
CASA O VILLA	21.671	19.001	18.320	75.958	681	2.670
CASA O VILLA	10.483	8.907	8.449	39.632	458	1.576
DEPARTAMENTO	47	47	46	192	1	-
CUARTOS EN CASA DE INQUILINATO	56	51	47	166	4	5
MEDIAGUA	6.499	6.244	6.155	23.580	89	255
RANCHO O COVACHA	151	120	108	425	12	31
CHOZA	4.170	3.478	3.382	11.520	56	692
OTROS	42	33	31	98	2	9
LOCALES NO DESTINADOS PARA VIVIENDA NO DECLARADO	25	25	25	82	-	-
	198	96	77	263	19	102
VIVIENDAS COLECTIVAS	7	7	7	210	-	-

CUADRO N. 2.- VIVIENDAS PARTICULARES OCUPADAS, POR TIPO DE TENENCIA Y OCUPANTES, SEGUN AREA Y TIPO DE VIVIENDA

AREA Y TIPO DE VIVIENDA	TOTAL		TIPO DE TENENCIA Y OCUPANTES									
			PROPIA		ARRENDADA		GRATUITA		POR SERVICIOS		OTROS	
	VIVIEN- DAS	OCUPAN- TES	VIVIEN- DAS	OCUPAN- TES	VIVIEN- DAS	OCUPAN- TES	VIVIEN- DAS	OCUPAN- TES	VIVIEN- DAS	OCUPAN- TES	VIVIEN- DAS	OCUPAN- TES
CANTON RIOBAMBA												
TOTAL	33,770	148,464	24,109	108,082	7,386	31,110	1,452	5,685	587	2,511	236	1,076
CASA O VILLA	16,788	82,594	13,639	67,602	2,142	10,517	658	2,778	228	1,120	121	607
DEPARTAMENTO	2,020	8,885	432	2,709	1,436	6,246	116	464	21	97	15	69
CUARTOS EN CASA DE INQUILINATO	3,076	11,035	-	-	2,893	10,371	143	523	32	114	8	27
MEDIAGUA	7,933	32,213	6,543	26,379	744	3,302	394	1,484	189	778	63	270
RANCHO O COVACHA	177	733	113	453	32	167	17	61	11	36	4	16
CHUZA	3,397	11,519	3,239	11,067	14	52	92	281	31	109	21	80
OTROS	75	267	29	108	18	74	9	31	18	53	1	1
LOCALES NO DESTINADOS PARA VIVIENDA NO DECLARADO	47	153	12	45	7	21	7	22	20	64	1	1
	257	995	102	419	100	360	16	71	37	140	2	5
AREA URBANA	15,450	72,506	7,327	38,067	7,006	29,420	730	3,156	253	1,170	134	693
CASA O VILLA	8,339	42,962	5,914	31,020	1,930	9,515	326	1,491	82	475	87	461
DEPARTAMENTO	1,974	8,693	424	1,977	1,422	6,181	98	395	15	71	15	69
CUARTOS EN CASA DE INQUILINATO	3,029	10,869	-	-	2,861	10,242	131	497	29	103	8	27
MEDIAGUA	1,778	8,633	902	4,676	642	2,885	144	635	72	321	18	116
RANCHO O COVACHA	69	308	26	113	30	152	9	31	3	6	1	6
CHUZA	15	69	2	9	3	11	4	23	4	18	2	8
OTROS	44	169	10	42	17	72	4	21	12	33	1	1
LOCALES NO DESTINADOS PARA VIVIENDA NO DECLARADO	22	71	3	8	7	21	3	7	9	35	-	-
	180	732	46	222	94	341	11	56	27	108	2	5
AREA RURAL	18,320	75,958	16,782	70,015	380	1,690	722	2,529	334	1,341	102	383
CASA O VILLA	8,449	39,632	7,725	36,582	212	1,002	332	1,257	146	645	34	146
DEPARTAMENTO	46	192	8	32	14	65	18	69	6	26	-	-
CUARTOS EN CASA DE INQUILINATO	47	166	-	-	32	129	12	26	3	11	-	-
MEDIAGUA	6,155	23,536	5,641	21,703	102	417	250	849	117	457	45	154
RANCHO O COVACHA	108	425	37	340	2	13	8	30	8	30	3	10
CHUZA	3,382	11,520	3,237	11,058	11	41	88	258	27	91	19	72
OTROS	31	98	19	66	1	2	5	10	6	20	-	-
LOCALES NO DESTINADOS PARA VIVIENDA NO DECLARADO	25	82	9	37	-	-	4	15	11	29	1	1
	77	263	56	197	6	19	5	15	10	32	-	-

CUADRO N. 3.- VIVIENDAS PARTICULARES OCUPADAS, POR TIPO DE VIVIENDA, SEGUN SERVICIOS DE QUE DISPONE LA VIVIENDA

SERVICIOS DE QUE DISPONE LA VIVIENDA	TOTAL	TIPO DE VIVIENDA								NO DECLARADO
		CASA O VILLA	DEPARTA- MENTO	CUARTOS EN CASA DE INQUI- LINATO	MEDIAGUA	RANCHO O COVACHA	CHUZA	OTROS	LOCALES NO DESTI- NADOS PA- RA VI- VIENDA	
CANTON RIGOBAMBA										
TOTAL VIVIENDAS	33,770	16,788	2,020	3,076	7,933	177	3,397	75	47	257
ABASTECIMIENTO DE AGUA:	33,770	16,788	2,020	3,076	7,933	177	3,397	75	47	257
DE RED PUBLICA:	23,132	13,354	1,991	2,993	3,731	96	959	53	36	219
DENTRO DE LA VIVIENDA	13,682	8,644	1,678	1,849	1,316	32	-	-	26	137
FUERA DE LA VIVIENDA	4,654	2,139	297	1,083	829	30	200	16	7	53
PERO EN EL EDIFICIO	5,096	2,571	16	61	1,586	34	759	37	3	29
FUERA DEL EDIFICIO	10,338	3,434	29	83	4,202	31	2,438	22	11	38
DE OTRAS FUENTES:	6,865	2,018	9	8	2,737	38	2,013	15	6	21
PUZO O VERTIENTE	1,642	621	4	8	707	10	285	1	1	5
RIO O ALEJIA	738	396	15	56	234	18	6	3	2	8
CARRU REPARTIDOR	1,093	399	1	11	524	15	134	3	2	4
OTRO										
SERVICIO ELECTRICO:	33,770	16,788	2,020	3,076	7,933	177	3,397	75	47	257
DE RED PUBLICA	20,799	12,896	1,999	2,993	2,434	51	158	48	30	190
PLANTA PRIVADA	192	109	4	4	55	-	16	-	2	2
NINGUNO	12,779	3,783	17	79	5,444	126	3,223	27	15	65
DISPONIBILIDAD DE SERVICIO HIGIENICO:	33,770	16,788	2,020	3,076	7,933	177	3,397	75	47	257
EXCUSADO DE USO EXCLUSIVO	10,999	7,582	1,517	864	925	19	-	-	12	80
EXCUSADO DE USO COMUN	4,313	1,176	464	2,056	502	7	-	-	13	95
LETRINA	1,803	1,158	9	30	377	14	146	46	7	16
NINGUNO	16,655	6,872	20	126	6,129	137	3,251	29	15	66
SISTEMA DE ELIMINACION DE AGUAS SERVIDAS:	33,770	16,788	2,020	3,076	7,933	177	3,397	75	47	257
POR ALCANTARILLA	14,996	8,492	1,958	2,872	1,357	38	43	37	25	174
POZO CIEGO	1,205	815	24	37	264	9	45	3	2	6
NINGUNO	17,569	7,481	38	167	6,312	130	3,309	35	20	77

CUADRO N. 4.- VIVIENDAS PARTICULARES OCUPADAS, POR NUMERO DE CUARTOS, SEGUN AREA Y NUMERO DE OCUPANTES

AREA Y NUMERO DE OCUPANTES DE LA VIVIENDA	TOTAL VIVIENDAS	N U M E R O D E C U A R T O S						
		1	2	3	4	5	6	7 Y MAS
CANTON RIJBAMBA								
T O T A L	33,770	11,087	8,156	4,716	4,271	2,216	1,491	1,833
1 OCUPANTE	3,025	1,679	721	269	159	77	48	72
2 OCUPANTES	4,761	2,179	1,208	553	398	162	125	136
3 OCUPANTES	5,225	2,108	1,354	672	575	248	159	179
4 OCUPANTES	5,752	1,907	1,459	819	773	324	215	255
5 OCUPANTES	5,131	1,423	1,257	809	745	402	240	255
6 OCUPANTES	4,019	941	978	551	622	348	253	286
7 OCUPANTES	2,524	471	565	424	431	230	179	224
8 OCUPANTES	1,549	213	333	286	252	179	125	161
9 OCUPANTES	932	107	175	165	176	116	81	112
10 Y MAS OCUPANTES	782	59	106	128	140	130	66	153
AREA URBANA	15,450	2,550	3,239	2,615	2,634	1,665	1,085	1,456
1 OCUPANTE	1,232	512	345	151	93	54	29	48
2 OCUPANTES	1,840	499	492	310	235	120	79	105
3 OCUPANTES	2,261	470	509	383	414	175	120	130
4 OCUPANTES	2,533	419	593	488	511	255	157	205
5 OCUPANTES	2,352	274	429	435	522	314	179	199
6 OCUPANTES	1,885	179	313	302	399	265	188	239
7 OCUPANTES	1,259	97	193	209	285	160	129	181
8 OCUPANTES	841	52	141	149	147	132	91	129
9 OCUPANTES	584	38	83	102	123	87	61	90
10 Y MAS OCUPANTES	563	16	71	86	105	103	52	130
AREA RURAL	18,320	8,531	4,917	2,101	1,637	551	406	377
1 OCUPANTE	1,793	1,167	376	118	66	23	19	24
2 OCUPANTES	2,921	1,640	716	243	163	42	46	31
3 OCUPANTES	3,034	1,638	785	289	161	73	39	49
4 OCUPANTES	3,119	1,438	801	331	262	69	58	50
5 OCUPANTES	2,779	1,149	828	374	223	88	61	56
6 OCUPANTES	2,134	702	665	289	223	83	65	47
7 OCUPANTES	1,265	374	367	215	146	70	50	43
8 OCUPANTES	708	161	192	137	105	47	34	32
9 OCUPANTES	308	69	92	63	53	29	20	22
10 Y MAS OCUPANTES	219	43	35	42	35	27	14	23

CUADRO N. 5.- VIVIENDAS PARTICULARES OCUPADAS, POR NUMERO DE PERSONAS
POR CUARTO, SEGUN AREA Y TIPO DE TENENCIA

AREA Y TIPO DE TENENCIA	TOTAL VIVIENDAS	NUMERO DE PERSONAS POR CUARTO			
		MENOS DE 1	DE 1 A 2	DE 3 A 4	DE 5 Y MAS
CANTON RIQBANBA					
TOTAL	33,770	1,348	21,033	7,863	3,506
PROPIA	24,109	1,008	14,809	5,671	2,621
ARRENDADA	7,306	205	4,868	1,676	637
GRATUITA	1,452	66	891	337	138
POR SERVICIOS	587	32	332	132	91
OTROS	236	17	133	67	19
AREA URBANA	15,450	909	11,296	2,425	820
PROPIA	7,327	645	5,949	622	111
ARRENDADA	7,006	194	4,641	1,572	599
GRATUITA	730	48	472	147	63
POR SERVICIOS	253	9	144	60	40
OTROS	134	13	90	24	7
AREA RURAL	18,320	439	9,737	5,438	2,686
PROPIA	16,782	363	8,860	5,049	2,510
ARRENDADA	380	11	227	104	38
GRATUITA	722	38	419	190	75
POR SERVICIOS	334	23	188	72	51
OTROS	102	4	43	43	12

CUADRO N. 6.- VIVIENDAS PARTICULARES OCUPADAS, POR NUMERO DE PERSONAS
POR DORMITORIO, SEGUN AREA Y TIPO DE TENENCIA

AREA Y TIPO DE TENENCIA	TOTAL VIVIENDAS	NUMERO DE PERSONAS POR DORMITORIO			
		MEÑOS DE 1	DE 1 A 2	DE 3 A 4	DE 5 Y MAS
CANTON RIUBAMBA					
TOTAL	33,770	141	14,792	11,984	6,853
PROPIA	24,109	92	10,657	8,363	4,997
ARRENDADA	7,386	30	3,162	2,814	1,380
GRATUITA	1,452	8	639	530	275
POR SERVICIOS	587	7	232	192	156
OTRO	236	4	102	85	45
AREA URBANA	15,450	110	8,404	4,900	2,036
PROPIA	7,327	73	4,849	1,845	560
ARRENDADA	7,006	29	3,058	2,654	1,265
GRATUITA	730	4	325	269	132
POR SERVICIOS	253	1	101	91	60
OTRO	134	3	71	41	19
AREA RURAL	18,320	31	6,388	7,084	4,817
PROPIA	16,782	19	5,808	6,518	4,437
ARRENDADA	380	1	104	160	115
GRATUITA	722	4	314	261	143
POR SERVICIOS	334	6	131	101	96
OTRO	102	1	31	44	26

CUADRO N. 7.- VIVIENDAS PARTICULARES OCUPADAS, POR NUMERO DE CUARTOS Y OCUPANTES, SEGUN SERVICIOS DE QUE DISPONE LA VIVIENDA

SERVICIOS DE QUE DISPONE LA VIVIENDA	TOTAL		NUMERO DE CUARTOS Y OCUPANTES													
			1		2		3		4		5		6		7 Y MAS	
	VIVIENDAS	OCUPANTES	VIVIENDAS	OCUPANTES	VIVIENDAS	OCUPANTES	VIVIENDAS	OCUPANTES	VIVIENDAS	OCUPANTES	VIVIENDAS	OCUPANTES	VIVIENDAS	OCUPANTES	VIVIENDAS	OCUPANTES
CANTON RIUBAMBA																
TOTAL VIVIENDAS	33,770	148,464	11,087	39,349	8,156	34,535	4,716	22,411	4,271	21,432	2,216	12,076	1,491	8,108	1,833	10,553
ABASTECIMIENTO DE AGUA:	33,770	148,464	11,087	39,349	8,156	34,535	4,716	22,411	4,271	21,432	2,216	12,076	1,491	8,108	1,833	10,553
DE REJ PUBLICA: DENTRO DE LA VIVIENDA	23,432	107,116	5,257	18,723	5,446	22,974	3,768	17,865	3,749	18,780	2,034	11,070	1,388	7,518	1,770	10,186
FUERA DE LA VIVIENDA PERO EN EL EDIFICIO	13,682	64,797	1,705	5,864	2,480	10,163	2,309	10,660	2,818	13,972	1,688	9,111	1,158	6,289	1,518	8,738
FUERA DEL EDIFICIO	4,654	20,385	1,455	5,046	1,391	5,947	782	3,776	501	2,614	168	1,104	156	866	181	1,032
DE OTRAS FUENTES: POZO O VERTIENTE	5,096	21,934	2,097	7,813	1,569	6,864	697	3,429	430	2,194	158	855	74	363	71	416
RIO O ACEQUIA	10,338	41,348	5,830	20,626	2,710	11,561	928	4,546	522	2,652	182	1,006	103	590	63	367
CARRO REPARTIDOR	6,865	26,298	4,240	14,916	1,746	7,188	469	2,151	271	1,297	72	390	44	244	23	112
OTRO	1,642	6,796	891	3,268	433	1,991	163	824	70	374	34	189	17	96	14	54
DE REJ PUBLICA: DE PLANTA PRIVADA	733	3,237	132	533	210	1,086	171	948	122	708	53	315	26	156	24	191
NINGUNO	1,093	4,317	567	1,909	301	1,296	125	623	59	273	23	112	16	94	2	10
SERVICIO ELECTRICO: DE REJ PUBLICA	33,770	148,464	11,087	39,349	8,156	34,535	4,716	22,411	4,271	21,432	2,216	12,076	1,491	8,108	1,833	10,553
DE PLANTA PRIVADA	20,799	98,188	3,262	11,593	4,642	19,785	3,762	17,987	3,821	19,334	2,090	11,401	1,424	7,796	1,778	10,292
NINGUNO	192	880	54	223	66	309	25	124	14	68	11	46	9	46	13	64
DISPONIBILIDAD DE SERVICIO HIGIENICO: EXCUSADO DE USO EXCLUSIVO	12,779	49,396	7,751	27,533	3,448	14,441	929	4,300	436	2,030	115	629	58	266	42	197
EXCUSADO DE USO COMUN	33,770	148,464	11,087	39,349	8,156	34,535	4,716	22,411	4,271	21,432	2,216	12,076	1,491	8,108	1,833	10,553
LETRINA	10,999	54,230	676	2,314	1,501	6,412	1,942	8,980	2,619	13,092	1,628	8,847	1,111	6,083	1,462	8,502
NINGUNO	4,313	17,391	1,638	5,292	1,416	5,758	595	2,804	291	1,447	143	791	85	481	151	818
SISTEMA DE ELIMINACION DE AGUAS SERVIDAS: POR ALCANTARILLA	1,803	8,486	435	1,635	445	2,004	323	1,655	304	1,592	111	592	93	491	92	517
POZO CIEGO	16,655	68,357	8,338	30,106	4,734	20,361	1,862	8,972	1,057	5,301	334	1,846	202	1,053	128	716
NINGUNO	33,770	148,464	11,087	39,349	8,156	34,535	4,716	22,411	4,271	21,432	2,216	12,076	1,491	8,108	1,833	10,553
POZO CIEGO	14,996	69,751	2,317	7,610	2,977	12,117	2,492	11,546	2,815	13,995	1,700	9,238	1,152	6,326	1,543	8,919
NINGUNO	1,205	5,335	216	813	267	1,268	210	1,096	240	1,269	101	533	83	468	88	448
SERVICIOS DE QUE DISPONE LA VIVIENDA	17,569	72,878	8,554	30,926	4,912	21,150	2,014	9,769	1,216	6,228	415	2,305	256	1,314	202	1,186

CUADRO N.º 9.- VIVIENDAS PARTICULARES OCUPADAS, POR PRINCIPAL COMBUSTIBLE UTILIZADO PARA COCINAR, SEGUN AREA Y TIPO DE VIVIENDA

AREA Y TIPO DE VIVIENDA	TOTAL VIVIENDAS	PRINCIPAL COMBUSTIBLE UTILIZADO PARA COCINAR					NO COCINA
		KEREX O GASOLINA	LEÑA O CARBON	GAS	ELECTRICIDAD	OTROS	
CANTON RIQUAMBA							
TOTAL	33,770	4,857	16,570	10,564	112	1,112	555
CASA O VILLA	16,788	2,234	7,422	6,752	72	182	126
DEPARTAMENTO	2,020	332	70	1,564	22	2	30
CUARTOS EN CASA DE INQUILINATO	3,076	1,239	285	1,323	14	1	214
MEDIAGUA	7,933	890	5,061	762	2	501	117
RANCHO O COVACHA	177	28	128	10	-	7	4
CHOZA	3,397	60	2,881	16	-	408	32
OTROS	75	16	30	13	-	7	9
LOCALES NO DESTINADOS PARA VIVIENDA	47	10	15	11	1	-	10
NO DECLARADO	257	48	78	113	1	4	13
AREA URBANA	15,450	3,950	1,572	9,414	105	14	395
CASA O VILLA	8,339	1,085	710	5,788	67	6	83
DEPARTAMENTO	1,974	328	45	1,551	21	1	28
CUARTOS EN CASA DE INQUILINATO	3,029	1,222	262	1,319	14	-	212
MEDIAGUA	1,778	635	471	621	2	3	46
RANCHO O COVACHA	69	23	34	9	-	1	2
CHOZA	15	1	9	3	-	1	1
OTROS	44	13	12	11	-	2	6
LOCALES NO DESTINADOS PARA VIVIENDA	22	5	4	6	-	-	7
NO DECLARADO	180	38	25	106	1	-	10
AREA RURAL	18,320	907	14,998	1,150	7	1,098	160
CASA O VILLA	8,447	349	6,712	964	5	176	43
DEPARTAMENTO	46	4	25	17	1	1	2
CUARTOS EN CASA DE INQUILINATO	47	17	23	4	-	1	2
MEDIAGUA	6,155	255	5,190	141	-	498	71
RANCHO O COVACHA	108	5	94	1	-	6	2
CHOZA	3,382	59	2,872	13	-	407	31
OTROS	31	3	18	2	-	5	3
LOCALES NO DESTINADOS PARA VIVIENDA	25	5	11	5	1	-	3
NO DECLARADO	77	10	53	7	-	4	3

CUADRO N. 9A.- VIVIENDAS PARTICULARES OCUPADAS, POR MATERIALES PREDOMINANTES EN EL TECHO O CUBIERTA,
SEGUN MATERIALES PREDOMINANTES EN PAREDES EXTERIORES Y PISO DE LA VIVIENDA

MATERIALES PREDOMINANTES EN PAREDES EXTERIORES Y PISO DE LA VIVIENDA	TOTAL VIVIENDAS	MATERIALES PREDOMINANTES EN EL TECHO O CUBIERTA					
		LOSA DE HORMIGON	TERNIT ARDEX O SIMILARES	ZINC O SIMILARES	TEJA	PAJA O SIMILARES	OTROS MATERIALES
CANTON RIOBAMBA							
T J T A L	33,770	3,699	5,316	5,260	15,080	4,142	273
PISO DE:							
ENTABLADO	15,999	2,598	2,803	1,743	8,715	3	137
PARQUET, BALDOSA O VINIL	1,407	727	455	40	170	1	14
LADRILLO O CEMENTO	2,301	322	376	591	938	-	24
CAÑA	44	3	9	12	19	-	1
TIERRA	13,865	29	1,652	2,835	5,134	4,129	86
OTROS MATERIALES	154	20	21	39	54	9	11
PAREDES DE HORMIGON, LADRILLO O BLOQUE	17,657	3,563	4,280	3,317	6,353	3	141
PISO DE:							
ENTABLADO	11,021	2,511	2,624	1,433	4,361	-	92
PARQUET, BALDOSA O VINIL	1,339	721	446	33	121	-	13
LADRILLO O CEMENTO	1,863	311	356	540	640	-	16
CAÑA	20	3	7	6	4	-	-
TIERRA	3,326	-	829	1,270	1,209	3	15
OTROS MATERIALES	88	17	18	30	18	-	5
PAREDES DE ADobe O TAPIA	15,026	103	952	1,740	8,332	3,830	69
PISO DE:							
ENTABLADO	4,616	71	140	244	4,127	3	31
PARQUET, BALDOSA O VINIL	56	1	7	1	46	1	-
LADRILLO O CEMENTO	388	5	19	34	326	-	4
CAÑA	20	-	1	4	14	-	1
TIERRA	9,896	24	783	1,452	3,784	3,821	32
OTROS MATERIALES	50	2	2	5	35	5	1
PAREDES DE MADERA	313	10	32	120	137	7	7
PISO DE:							
ENTABLADO	140	4	13	43	75	-	-
PARQUET, BALDOSA O VINIL	5	3	1	1	-	-	-
LADRILLO O CEMENTO	20	-	1	14	3	-	2
CAÑA	2	-	-	1	1	-	-
TIERRA	143	2	17	54	53	7	5
OTROS MATERIALES	3	1	-	2	-	-	-
PAREDES DE CAÑA REVESTIDA	80	9	13	6	42	5	-
PISO DE:							
ENTABLADO	62	7	16	4	33	-	-
PARQUET, BALDOSA O VINIL	2	2	-	-	-	-	-
LADRILLO O CEMENTO	2	-	-	1	1	-	-
CAÑA	-	-	-	-	-	-	-
TIERRA	14	-	2	1	6	5	-
OTROS MATERIALES	-	-	-	-	-	-	-

(CONT.) CUADRO N. 9A.- VIVIENDAS PARTICULARES OCUPADAS, POR MATERIALES PREDOMINANTES EN EL TECHO O CUBIERTA, SEGUN MATERIALES PREDOMINANTES EN PAREDES EXTERIORES Y PISO DE LA VIVIENDA

MATERIALES PREDOMINANTES EN PAREDES EXTERIORES Y PISO DE LA VIVIENDA	TOTAL VIVIENDAS	MATERIALES PREDOMINANTES EN EL TECHO O CUBIERTA					
		LOSA DE HORMIGON	ETERNIT ARDEX O SIMILARES	ZINC O SIMILARES	TEJA	PAJA O SIMILARES	OTROS MATERIALES
CANTON RIOBAMBA							
PAREDES DE CAÑA NO REVESTIDA	32	-	4	10	16	1	1
PISO DE:							
ENTABLADO	10	-	-	2	8	-	-
PARQUET, BALDOSA O VINIL	1	-	1	-	-	-	-
LADRILLO O CEMENTO	-	-	-	-	-	-	-
CAÑA	-	-	-	-	-	-	-
TIERRA	21	-	3	8	8	1	1
OTROS MATERIALES	-	-	-	-	-	-	-
PAREDES DE OTROS MATERIALES	662	14	30	67	200	296	55
PISO DE:							
ENTABLADO	150	5	10	12	109	-	14
PARQUET, BALDOSA O VINIL	4	-	-	-	3	-	1
LADRILLO O CEMENTO	28	6	-	2	18	-	2
CAÑA	2	-	1	1	-	-	-
TIERRA	465	3	18	50	69	292	33
OTROS MATERIALES	13	-	-	2	1	4	5

CUADRO N.º 98.- VIVIENDAS PARTICULARES OCUPADAS DEL AREA URBANA, POR MATERIALES PREDOMINANTES EN EL TECHO O CUBIERTA, SEGUN MATERIALES PREDOMINANTES EN PAREDES EXTERIORES Y PISO DE LA VIVIENDA

MATERIALES PREDOMINANTES EN PAREDES EXTERIORES Y PISO DE LA VIVIENDA	TOTAL VIVIENDAS	MATERIALES PREDOMINANTES EN EL TECHO O CUBIERTA					
		LOSA DE HORMIGON	ETERNIT ARJEX O SIMILARES	ZINC O SIMILARES	TEJA	PAJA O SIMILARES	OTROS MATERIALES
CANTON RIJBAMBA							
T O T A L	15,450	3,163	2,982	1,769	7,314	16	236
PISO DE:							
ENTABLADO	12,147	2,252	2,278	1,138	6,347	1	131
PARQUET, BALDOSA O VINIL	1,312	704	424	30	140	-	14
LADRILLO O CEMENTO	1,126	185	211	333	375	-	22
CAÑA	9	3	3	1	2	-	-
TIERRA	783	3	58	245	429	14	34
OTROS MATERIALES	73	16	9	22	21	1	5
PAREDES DE HORMIGON, LADRILLO O BLOQUE	11,419	3,060	2,866	1,537	3,812	-	124
PISO DE:							
ENTABLADO	8,771	2,183	2,178	995	3,329	-	86
PARQUET, BALDOSA O VINIL	1,264	702	422	29	98	-	13
LADRILLO O CEMENTO	942	176	205	305	242	-	14
CAÑA	7	3	3	1	-	-	-
TIERRA	383	-	50	190	136	-	7
OTROS MATERIALES	52	16	8	17	7	-	4
PAREDES DE ADUBE O TAPIA	3,624	61	84	140	3,288	14	37
PISO DE:							
ENTABLADO	3,104	55	73	100	2,844	1	31
PARQUET, BALDOSA O VINIL	42	-	2	1	39	-	-
LADRILLO O CEMENTO	153	3	6	15	125	-	4
CAÑA	1	-	-	-	-	-	-
TIERRA	309	3	3	23	1	-	-
OTROS MATERIALES	15	-	-	1	13	1	-
PAREDES DE MADERA	155	3	10	66	68	1	7
PISO DE:							
ENTABLADO	92	3	7	29	53	-	-
PARQUET, BALDOSA O VINIL	-	-	-	-	-	-	-
LADRILLO O CEMENTO	13	-	-	10	1	-	2
CAÑA	1	-	-	-	1	-	-
TIERRA	47	-	3	25	13	1	5
OTROS MATERIALES	2	-	-	2	-	-	-
PAREDES DE CAÑA REVESTIDA	65	8	15	6	36	-	-
PISO DE:							
ENTABLADO	57	6	14	4	33	-	-
PARQUET, BALDOSA O VINIL	2	2	-	-	-	-	-
LADRILLO O CEMENTO	2	-	-	1	1	-	-
CAÑA	-	-	-	-	-	-	-
TIERRA	4	-	1	1	2	-	-
OTROS MATERIALES	-	-	-	-	-	-	-

(CONT.) CUADRO N.º 9B.- VIVIENDAS PARTICULARES OCUPADAS DEL AREA URBANA, POR MATERIALES PREDOMINANTES EN EL TECHO O CUBIERTA, SEGUN MATERIALES PREDOMINANTES EN PAREDES EXTERIORES Y PISO DE LA VIVIENDA

MATERIALES PREDOMINANTES EN PAREDES EXTERIORES Y PISO DE LA VIVIENDA	TOTAL VIVIENDAS	MATERIALES PREDOMINANTES EN EL TECHO O CUBIERTA					
		LOSA DE HORNIGUN	ETERNIT ARDEX O SIMILARES	ZINC O SIMILARES	TEJA	PAJA O SIMILARES	OTROS MATERIALES
CANTON RIOBAMBA							
PAREDES DE CAÑA NO REVESTIDA	11	-	-	3	8	-	-
PISO DE:							
ENTABLADO	9	-	-	1	8	-	-
PARQUET, BALDOSA O VINIL	-	-	-	-	-	-	-
LADRILLO O CEMENTO	-	-	-	-	-	-	-
CAÑA	-	-	-	-	-	-	-
TIERRA	2	-	-	2	-	-	-
OTROS MATERIALES	-	-	-	-	-	-	-
PAREDES DE OTROS MATERIALES	176	11	7	17	102	1	38
PISO DE:							
ENTABLADO	114	5	6	9	80	-	14
PARQUET, BALDOSA O VINIL	4	-	-	-	3	-	1
LADRILLO O CEMENTO	16	6	-	2	6	-	2
CAÑA	-	-	-	-	-	-	-
TIERRA	38	-	1	4	12	1	20
OTROS MATERIALES	4	-	-	2	1	-	1

CUADRO N. 9C.- VIVIENDAS PARTICULARES OCUPADAS DEL AREA RURAL, POR MATERIALES PREDOMINANTES EN EL TECHO O CUBIERTA, SEGUN MATERIALES PREDOMINANTES EN PAREDES EXTERIORES Y PISO DE LA VIVIENDA



MATERIALES PREDOMINANTES EN PAREDES EXTERIORES Y PISO DE LA VIVIENDA	TOTAL VIVIENDAS	MATERIALES PREDOMINANTES EN EL TECHO O CUBIERTA						OTROS MATERIALES
		LOSA DE HORMIGON	ETERNIT ARJEX O SIMILARES	ZINC O SIMILARES	TEJA	PAJA O SIMILARES		
CANTON RIOBAMBA								
T U T A L	18,320	536	2,334	3,491	7,766	4,126	67	
PISO DE:								
ENTABLADO	3,852	346	525	605	2,368	2	6	
PARQUET, BALDOSA O VINIL	95	23	31	10	30	1	-	
LADRILLO O CEMENTO	1,175	137	165	258	613	-	2	
CAÑA	35	-	6	11	17	-	1	
TIERRA	13,082	26	1,594	2,590	4,705	4,115	52	
OTROS MATERIALES	81	4	13	17	33	8	6	
PAREDES DE HORMIGON, LADRILLO O BLOQUE	6,238	483	1,414	1,780	2,541	3	17	
PISO DE:								
ENTABLADO	2,250	328	446	438	1,032	-	6	
PARQUET, BALDOSA O VINIL	75	19	24	9	23	-	-	
LADRILLO O CEMENTO	921	135	151	235	398	-	2	
CAÑA	13	-	4	5	4	-	-	
TIERRA	2,943	-	779	1,080	1,073	3	8	
OTROS MATERIALES	36	1	10	13	11	-	1	
PAREDES DE ADOBE O TAPIA	11,402	42	868	1,600	5,044	3,816	32	
PISO DE:								
ENTABLADO	1,512	16	67	144	1,283	2	-	
PARQUET, BALDOSA O VINIL	14	1	5	-	7	1	-	
LADRILLO O CEMENTO	235	2	13	19	201	-	-	
CAÑA	19	-	1	4	13	-	1	
TIERRA	9,587	21	780	1,429	3,518	3,809	30	
OTROS MATERIALES	35	2	2	4	22	4	1	
PAREDES DE MADERA	158	7	22	54	69	6	-	
PISO DE:								
ENTABLADO	48	1	6	19	22	-	-	
PARQUET, BALDOSA O VINIL	5	3	1	1	-	-	-	
LADRILLO O CEMENTO	7	-	1	4	2	-	-	
CAÑA	1	-	-	1	-	-	-	
TIERRA	96	2	14	29	45	6	-	
OTROS MATERIALES	1	1	-	-	-	-	-	
PAREDES DE CAÑA REVESTIDA	15	1	3	-	6	5	-	
PISO DE:								
ENTABLADO	5	1	2	-	2	-	-	
PARQUET, BALDOSA O VINIL	-	-	-	-	-	-	-	
LADRILLO O CEMENTO	-	-	-	-	-	-	-	
CAÑA	-	-	-	-	-	-	-	
TIERRA	10	-	1	-	4	5	-	
OTROS MATERIALES	-	-	-	-	-	-	-	

(CONT.) CUADRO N. 9C.- VIVIENDAS PARTICULARES OCUPADAS DEL AREA RURAL, POR MATERIALES PREDOMINANTES EN EL TECHO O CUBIERTA, SEGUN MATERIALES PREDOMINANTES EN PAREDES EXTERIORES Y PISO DE LA VIVIENDA

MATERIALES PREDOMINANTES EN PAREDES EXTERIORES Y PISO DE LA VIVIENDA	TOTAL VIVIENDAS	MATERIALES PREDOMINANTES EN EL TECHO O CUBIERTA					
		LOSA DE HORNIGON	ETERNIT ARDEX O SIMILARES	ZINC O SIMILARES	TEJA	PAJA O SIMILARES	OTROS MATERIALES
CANTON RIUBAMBA							
PAREDES DE CAÑA NO REVESTIDA	21	-	4	7	8	1	1
PISO DE:							
ENTABLADO	1	-	-	1	-	-	-
PARQUET, BALDOSA O VINIL	1	-	1	-	-	-	-
LAJILLO O CEMENTO	-	-	-	-	-	-	-
CAÑA	-	-	-	-	-	-	-
TIERRA	19	-	3	6	8	1	1
OTROS MATERIALES	-	-	-	-	-	-	-
PAREDES DE OTROS MATERIALES	486	3	23	50	98	295	17
PISO DE:							
ENTABLADO	36	-	4	3	29	-	-
PARQUET, BALDOSA O VINIL	-	-	-	-	-	-	-
LAJILLO O CEMENTO	12	-	-	-	12	-	-
CAÑA	2	-	1	1	-	-	-
TIERRA	427	3	17	46	57	291	13
OTROS MATERIALES	9	-	1	-	-	4	4

CUADRO N. 10A.- VIVIENDAS PARTICULARES OCUPADAS, POR TIPO DE VIVIENDA, SEGUN MATERIALES PREDOMINANTES EN EL TECHO, PAREDES Y PISO

MATERIALES PREDOMINANTES EN :			TIPO DE VIVIENDA										
TECHO	PAREDES	PISO	TOTAL VIVIENDAS	CASA J VILLA	DEPARTA- MENTO	CUARTOS EN CASA DE INQUI- LINATO	MEDIAJUA	RANCHO L CUVACHA	CHOZA	UTRUS	LUGALES NO DES- TINADOS PARA VI- VIENJA	NU DECLARA- DO	
CANTON RIOBAMBA													
T O T A L			33,770	15,736	2,020	3,076	7,933	177	3,397	75	47	257	
1	LOSA	LADRILLO	ENTABLAJO	2,511	1,592	550	299	62	-	-	4	6	28
2	LOSA	LADRILLO	PARQUET-LADR.	1,032	638	252	92	24	-	-	4	6	16
3	LOSA	LADRILLO	CAÑA-TIERRA	20	16	-	3	1	-	-	-	-	-
4	ETERNIT	LADRILLO	ENTABLAJO	6,749	4,166	355	500	1,648	-	-	17	11	52
5	ETERNIT	LADRILLO	PARQUET-LADR.	578	282	19	67	197	-	-	4	-	9
6	ETERNIT	LADRILLO	CAÑA-TIERRA	1,306	507	2	21	705	-	-	3	4	4
7	ETERNIT	MADERA	ENTABLAJO	48	13	-	7	17	5	-	5	1	-
8	ETERNIT	MADERA	PARQUET-LADR.	15	4	-	4	4	1	-	1	-	1
9	ETERNIT	MADERA	CAÑA-TIERRA	57	4	-	1	30	20	-	-	1	1
10	ETERNIT	ADUBE-CAÑA	ENTABLAJO	262	179	11	37	31	1	-	3	-	-
11	ETERNIT	ADUBE-CAÑA	PARQUET-LADR.	38	15	1	6	10	5	-	1	-	-
12	ETERNIT	ADUBE-CAÑA	CAÑA-TIERRA	1,523	395	-	8	1,070	43	-	1	-	6
13	TEJA	LADRILLO	ENTABLAJO	4,391	2,806	377	775	358	-	-	10	2	33
14	TEJA	LADRILLO	PARQUET-LADR.	761	517	20	103	113	-	-	1	1	6
15	TEJA	LADRILLO	CAÑA-TIERRA	1,231	763	2	31	429	-	-	-	-	6
16	TEJA	MADERA	ENTABLAJO	75	42	4	18	5	4	-	1	1	-
17	TEJA	MADERA	PARQUET-LADR.	3	2	-	-	1	-	-	-	-	-
18	TEJA	MADERA	CAÑA-TIERRA	59	30	-	4	17	7	-	-	-	1
19	TEJA	ADUBE-CAÑA	ENTABLAJO	4,279	2,693	350	887	289	8	-	4	1	39
20	TEJA	ADUBE-CAÑA	PARQUET-LADR.	394	247	16	67	61	1	-	-	-	2
21	TEJA	ADUBE-CAÑA	CAÑA-TIERRA	3,917	1,691	8	72	2,086	35	-	5	2	18
22	PAJA	LADRILLO	ENTABLAJO	4,234	39	18	21	716	35	3,379	7	4	15
23	PAJA	LADRILLO	PARQUET-LADR.	29	12	1	11	2	-	-	-	-	3
24	PAJA	LADRILLO	CAÑA-TIERRA	20	6	-	1	6	-	-	2	3	2
25	PAJA	MADERA	ENTABLAJO	-	-	-	-	-	-	-	-	-	-
26	PAJA	MADERA	CAÑA-TIERRA	5	-	-	-	2	2	-	-	1	-
27	PAJA	ADUBE-CAÑA	ENTABLAJO	45	11	11	15	3	-	-	1	-	4
28	PAJA	ADUBE-CAÑA	CAÑA-TIERRA	73	8	-	1	27	8	18	1	2	8
29	NO CLASIFICADOS EN CATEGORIAS ANTERIORES			145	80	15	25	19	2	-	-	1	3

CUADRO N. 108.- VIVIENDAS PARTICULARES OCUPADAS DEL AREA URBANA, POR TIPO DE VIVIENDA, SEGUN MATERIALES PREDOMINANTES EN EL TECHO, PAREDES Y PISO

MATERIALES PREDOMINANTES EN :			TOTAL VIVIENDAS	TIPO DE VIVIENDA								LOCALES NO DES- TINADOS PARA VI- VIENDA	NG DECLARA- DO PARA VI- VIENDA
TECHO	PAREDES	PISO		CASA O VILLA	DEPARTA- MENTO	CUARTOS EN CASA DE INQUI- LINATO	MEDIAGUA	RANCHO O COVACHA	CHOZA	OTROS			
CANTON RIOBAMBA													
TOTAL			15,450	8,339	1,974	3,029	1,778	69	15	44	22	180	
1	LOSA	LADRILLO	ENTABLADO	2,183	1,266	547	295	41	-	-	4	2	28
2	LOSA	LADRILLO	PARQUET-LADR.	878	499	252	90	14	-	-	4	4	15
3	LOSA	LADRILLO	CAÑA-TIERRA	19	15	-	3	1	-	-	-	-	-
4	ETERNIT	LADRILLO	ENTABLADO	3,577	2,467	342	491	627	-	-	10	2	38
5	ETERNIT	LADRILLO	PARQUET-LADR.	334	111	18	67	134	-	-	-	-	4
6	ETERNIT	LADRILLO	CAÑA-TIERRA	208	35	-	21	147	-	-	1	3	1
7	ETERNIT	MADERA	ENTABLADO	29	3	-	7	11	4	-	3	1	-
8	ETERNIT	MADERA	PARQUET-LADR.	10	-	-	4	1	-	-	1	-	-
9	ETERNIT	MADERA	CAÑA-TIERRA	27	-	-	1	9	16	-	-	-	1
10	ETERNIT	ADUBE-CAÑA	ENTABLADO	114	54	10	37	10	-	-	3	-	-
11	ETERNIT	ADUBE-CAÑA	PARQUET-LADR.	19	3	1	6	4	5	-	-	-	-
12	ETERNIT	ADUBE-CAÑA	CAÑA-TIERRA	33	4	-	5	16	8	-	-	-	-
13	TEJA	LADRILLO	ENTABLADO	3,329	1,830	373	766	301	-	-	8	1	30
14	TEJA	LADRILLO	PARQUET-LADR.	340	154	16	101	62	-	-	1	1	5
15	TEJA	LADRILLO	CAÑA-TIERRA	143	52	-	30	60	-	-	-	-	1
16	TEJA	MADERA	ENTABLADO	53	24	4	18	2	4	-	-	1	-
17	TEJA	MADERA	PARQUET-LADR.	1	-	-	-	1	-	-	-	-	-
18	TEJA	MADERA	CAÑA-TIERRA	14	1	-	4	3	6	-	-	-	-
19	TEJA	ADUBE-CAÑA	ENTABLADO	2,965	1,518	348	879	175	6	-	3	-	36
20	TEJA	ADUBE-CAÑA	PARQUET-LADR.	174	67	15	66	25	-	-	-	-	1
21	TEJA	ADUBE-CAÑA	CAÑA-TIERRA	295	111	4	64	102	9	-	2	1	2
22	PAJA	LADRILLO	ENTABLADO	102	35	13	21	10	2	13	1	2	-
23	PAJA	LADRILLO	PARQUET-LADR.	27	10	1	11	2	-	-	-	-	3
24	PAJA	LADRILLO	CAÑA-TIERRA	11	4	-	1	4	-	-	1	1	-
25	PAJA	MADERA	ENTABLADO	-	-	-	-	-	-	-	-	-	-
26	PAJA	MADERA	CAÑA-TIERRA	5	-	-	-	2	2	-	-	-	-
27	PAJA	ADUBE-CAÑA	ENTABLADO	45	11	11	15	3	-	-	1	-	4
28	PAJA	ADUBE-CAÑA	CAÑA-TIERRA	23	2	-	1	4	4	2	1	1	8
29	NO CLASIFICADOS EN CATEGORIAS ANTERIORES			92	43	14	25	4	2	-	-	1	3

CUADRO N. 10C.- VIVIENDAS PARTICULARES OCUPADAS DEL AREA RURAL, POR TIPO DE VIVIENDA, SEGUN MATERIALES PREDOMINANTES EN EL TECHO, PAREDES Y PISO

MATERIALES PREDOMINANTES EN :			TIPO DE VIVIENDA									
TECHO	PAREDES	PISO	TOTAL VIVIENDAS	CASA O VILLA	DEPARTAMENTO	CUARTOS EN CASA DE INQUILINATO	MEDIAGUA	RANCHO O COVACHA	CHOZA	OTROS	LOCALES NO DESTINADOS PARA VIVIENDA	NO DECLARADOS
CANTON RIQBAMBA												
TOTAL			18,320	8,449	46	47	6,155	108	3,382	31	25	77
1	LOSA	LADRILLO	ENTABLADO	328	296	3	4	21	-	-	4	-
2	LOSA	LADRILLO	PARQUET-LAD	154	139	-	2	10	-	-	2	1
3	LOSA	LADRILLO	CAÑA-TIERRA	1	1	-	-	-	-	-	-	-
4	ETERNIT	LADRILLO	ENTABLADO	2,772	1,699	13	9	1,021	-	7	9	14
5	ETERNIT	LADRILLO	PARQUET-LAD	244	171	1	-	63	-	4	-	5
6	ETERNIT	LADRILLO	CAÑA-TIERRA	1,098	532	2	-	558	-	2	1	3
7	ETERNIT	MADERA	ENTABLADO	19	10	-	-	6	1	2	-	-
8	ETERNIT	MADERA	PARQUET-LAD	5	4	-	-	-	-	-	-	1
9	ETERNIT	MADERA	CAÑA-TIERRA	30	4	-	-	21	4	-	1	-
10	ETERNIT	ADDOBE-CAÑA	ENTABLADO	148	125	1	-	21	1	-	-	-
11	ETERNIT	ADDOBE-CAÑA	PARQUET-LAD	19	12	-	-	6	-	1	-	-
12	ETERNIT	ADDOBE-CAÑA	CAÑA-TIERRA	1,490	391	-	3	1,054	35	1	-	6
13	TEJA	LADRILLO	ENTABLADO	1,032	956	4	9	57	-	2	1	3
14	TEJA	LADRILLO	PARQUET-LAD	421	363	4	2	51	-	-	-	1
15	TEJA	LADRILLO	CAÑA-TIERRA	1,086	711	2	1	369	-	-	-	5
16	TEJA	MADERA	ENTABLADO	22	18	-	-	3	-	-	-	-
17	TEJA	MADERA	PARQUET-LAD	2	2	-	-	-	-	1	-	-
18	TEJA	MADERA	CAÑA-TIERRA	45	29	-	-	14	1	-	-	1
19	TEJA	ADDOBE-CAÑA	ENTABLADO	1,314	1,175	10	8	114	2	1	1	3
20	TEJA	ADDOBE-CAÑA	PARQUET-LAD	220	180	1	1	36	1	-	-	1
21	TEJA	ADDOBE-CAÑA	CAÑA-TIERRA	3,622	1,580	4	8	1,984	26	3	1	16
22	PAJA	LADRILLO	ENTABLADO	4,132	4	-	-	706	33	3,366	6	15
23	PAJA	LADRILLO	PARQUET-LAD	2	2	-	-	-	-	-	-	-
24	PAJA	LADRILLO	CAÑA-TIERRA	9	2	-	-	2	-	-	1	2
25	PAJA	MADERA	ENTABLADO	-	-	-	-	-	-	-	-	-
26	PAJA	MADERA	CAÑA-TIERRA	-	-	-	-	-	-	-	-	-
27	PAJA	ADDOBE-CAÑA	ENTABLADO	-	-	-	-	-	-	-	-	-
28	PAJA	ADDOBE-CAÑA	CAÑA-TIERRA	50	6	-	-	23	4	16	1	-
29	NO CLASIFICADOS EN CATEGORIAS ANTERIORES			53	37	1	-	15	-	-	-	-

CUADRO N. 11A.- VIVIENDAS PARTICULARES OCUPADAS, POR TIPO DE ABASTECIMIENTO DE AGUA,
SEGUN MATERIALES PREDOMINANTES EN EL TECHO, PAREDES Y PISO

MATERIALES PREDOMINANTES EN:			TOTAL VIVIENDAS	TIPO DE ABASTECIMIENTO DE AGUA								
TECHO	PAREDES	PISO		DE RED PUBLICA			DE OTRAS FUENTES					
				DENTRO DE LA VIVIENDA	FUERA DE LA VIVIENDA - PERO EN EL EDIFICIO	FUERA DEL EDIFICIO	POZO O VERTIENTE	RIO O ACEQUIA	CARRO REPARTIDOR	OTRO		
CANTÓN RIOBAMBA												
T O T A L			33,770	15,682	4,654	5,096	6,865	1,642	738	1,093		
1	LOSA	LADRILLO	ENTABLADO	2,511	1,966	243	104	99	6	71	22	
2	LOSA	LADRILLO	PARQUET-LADR.	1,032	820	91	26	53	4	25	13	
3	LOSA	LADRILLO	CAÑA-TIERRA	20	14	4	1	1	-	-	-	
4	ETERNIT	LADRILLO	ENTABLADO	6,749	3,424	826	751	1,222	145	228	153	
5	ETERNIT	LADRILLO	PARQUET-LADR.	578	238	112	88	52	11	64	13	
6	ETERNIT	LADRILLO	CAÑA-TIERRA	1,306	142	202	355	407	68	61	71	
7	ETERNIT	MADERA	ENTABLADO	48	15	11	8	2	3	4	5	
8	ETERNIT	MADERA	PARQUET-LADR.	15	10	2	1	1	-	-	-	
9	ETERNIT	MADERA	CAÑA-TIERRA	57	11	7	10	13	4	8	4	
10	ETERNIT	ADOBES-CAÑA	ENTABLADO	262	102	51	61	35	3	2	8	
11	ETERNIT	ADOBES-CAÑA	PARQUET-LADR.	38	12	6	10	1	6	3	-	
12	ETERNIT	ADOBES-CAÑA	CAÑA-TIERRA	1,523	60	103	425	694	158	6	77	
13	TEJA	LADRILLO	ENTABLADO	4,361	2,390	860	257	156	50	117	31	
14	TEJA	LADRILLO	PARQUET-LADR.	761	302	194	110	86	17	30	22	
15	TEJA	LADRILLO	CAÑA-TIERRA	1,231	147	201	357	289	107	39	91	
16	TEJA	MADERA	ENTABLADO	75	47	10	11	5	-	1	1	
17	TEJA	MADERA	PARQUET-LADR.	3	-	-	1	-	1	-	1	
18	TEJA	MADERA	CAÑA-TIERRA	59	6	7	26	8	7	4	1	
19	TEJA	ADOBES-CAÑA	ENTABLADO	4,279	2,646	964	404	132	70	13	50	
20	TEJA	ADOBES-CAÑA	PARQUET-LADR.	394	185	79	78	15	24	3	10	
21	TEJA	ADOBES-CAÑA	CAÑA-TIERRA	3,917	434	369	1,013	1,125	610	38	328	
22	PAJA	LADRILLO	ENTABLADO	4,234	75	248	962	2,423	336	14	176	
23	PAJA	LADRILLO	PARQUET-LADR.	29	19	7	-	1	-	1	1	
24	PAJA	LADRILLO	CAÑA-TIERRA	20	7	1	5	1	-	1	5	
25	PAJA	MADERA	ENTABLADO	-	-	-	-	-	-	-	-	
26	PAJA	MADERA	CAÑA-TIERRA	5	4	1	-	-	-	-	-	
27	PAJA	ADOBES-CAÑA	ENTABLADO	45	29	15	1	-	-	-	-	
28	PAJA	ADOBES-CAÑA	CAÑA-TIERRA	73	12	4	13	28	9	2	5	
29	NO CLASIFICADOS EN CATEGORIAS ANTERIORES			145	65	36	18	16	3	3	4	

CUADRO N. 118.- VIVIENDAS PARTICULARES OCUPADAS DEL AREA URBANA, POR TIPO DE ABASTECIMIENTO DE AGUA, SEGUN MATERIALES PREDOMINANTES EN EL TECHO, PAREDES Y PISO

MATERIALES PREDOMINANTES EN:			TOTAL VIVIENDAS	TIPO DE ABASTECIMIENTO DE AGUA						
TECHO	PAREDES	PISO		DE RED PUBLICA			DE OTRAS FUENTES			
				DENTRO DE LA VIVIENDA	FUERA DE LA VIVIENDA - PERO EN EL EDIFICIO	FUERA DEL EDIFICIO	POZO O VERTIENTE	RIO O ACFUJIA	CARRO REPARTIDOR	OTRO

CANTON RIOBAMBA

TOTAL			15,450	11,972	2,464	343	71	12	505	83
1. LOSA	LADRILLO	ENTABLADO	2,133	1,895	184	36	4	-	59	5
2 LOSA	LADRILLO	PARQUET-LADR.	878	791	60	9	1	-	16	1
3 LOSA	LADRILLO	CAÑA-TIERRA	19	14	4	1	-	-	-	-
4 ETERNIT	LADRILLO	ENTABLADO	3,977	3,162	480	111	23	1	176	24
5 ETERNIT	LADRILLO	PARQUET-LADR.	334	205	61	19	4	-	41	4
6 ETERNIT	LADRILLO	CAÑA-TIERRA	208	99	34	18	7	2	37	11
7 ETERNIT	MADERA	ENTABLADO	29	12	9	4	-	-	3	1
8 ETERNIT	MADERA	PARQUET-LADR.	10	7	2	1	-	-	-	-
9 ETERNIT	MADERA	CAÑA-TIERRA	27	11	5	3	1	-	6	1
10 ETERNIT	ADUJE-CAÑA	ENTABLADO	114	82	24	5	1	-	2	-
11 ETERNIT	ADUJE-CAÑA	PARQUET-LADR.	19	11	4	-	-	1	3	-
12 ETERNIT	ADUJE-CAÑA	CAÑA-TIERRA	33	18	4	5	1	-	2	3
13 TEJA	LADRILLO	ENTABLADO	3,329	2,534	610	34	1	2	93	5
14 TEJA	LADRILLO	PARQUET-LADR.	340	242	71	9	-	-	16	2
15 TEJA	LADRILLO	CAÑA-TIERRA	143	76	32	12	2	1	16	4
16 TEJA	MADERA	ENTABLADO	53	45	6	1	-	-	1	-
17 TEJA	MADERA	PARQUET-LADR.	1	-	-	-	-	-	-	1
18 TEJA	MADERA	CAÑA-TIERRA	14	5	3	1	1	-	4	-
19 TEJA	ADUJE-CAÑA	ENTABLADO	2,765	2,214	692	30	10	2	8	9
20 TEJA	ADUJE-CAÑA	PARQUET-LADR.	174	125	44	2	-	1	1	1
21 TEJA	ADUJE-CAÑA	CAÑA-TIERRA	295	189	57	22	12	-	8	7
22 PAJA	LADRILLO	ENTABLADO	102	59	22	13	2	-	6	-
23 PAJA	LADRILLO	PARQUET-LADR.	27	19	6	-	-	-	1	1
24 PAJA	LADRILLO	CAÑA-TIERRA	11	7	-	2	-	-	1	1
25 PAJA	MADERA	ENTABLADO	-	-	-	-	-	-	-	-
26 PAJA	MADERA	CAÑA-TIERRA	5	4	1	-	-	-	-	-
27 PAJA	ADUJE-CAÑA	ENTABLADO	45	27	15	1	-	-	-	-
28 PAJA	ADUJE-CAÑA	CAÑA-TIERRA	23	12	2	3	1	1	2	2
29 NO CLASIFICADOS EN CATEGORIAS ANTERIORES			92	55	32	1	-	1	3	-

CUADRO N.º 11C.- VIVIENDAS PARTICULARES OCUPADAS DEL AREA RURAL, POR TIPO DE ABASTECIMIENTO DE AGUA, SEGUN MATERIALES PREDOMINANTES EN EL TECHO, PAREDES Y PISO

MATERIALES PREDOMINANTES EN:			TOTAL VIVIENDAS	TIPO DE ABASTECIMIENTO DE AGUA							
TECHO	PAREDES	PISO		DE RED PUBLICA			DE OTRAS FUENTES				
				DENTRO DE LA VIVIENDA	FUERA DE LA VIVIENDA - PERO EN EL EDIFICIO	FUERA DEL EDIFICIO	PUZU O VERTIENTE	RIO O ACEQUIA	CARRO REPARTIDOR	OTRO	
CANTON RIJUMBAMBA											
TOTAL			18,320	1,710	2,190	4,753	6,794	1,630	233	1,010	
1	LOSA	LADRILLO	ENTABLADO	328	71	59	68	95	6	12	17
2	LOSA	LADRILLO	PARQUET-LADR.	154	29	31	17	52	4	9	12
3	LOSA	LADRILLO	CAÑA-TIERRA	1	-	-	-	1	-	-	-
4	ETERNIT	LADRILLO	ENTABLADO	2,772	262	346	640	1,199	144	52	129
5	ETERNIT	LADRILLO	PARQUET-LADR.	244	33	51	69	48	11	23	9
6	ETERNIT	LADRILLO	CAÑA-TIERRA	1,098	43	168	337	400	66	24	60
7	ETERNIT	MADERA	ENTABLADO	19	3	2	4	2	3	1	4
8	ETERNIT	MADERA	PARQUET-LADR.	5	3	-	-	1	-	-	1
9	ETERNIT	MADERA	CAÑA-TIERRA	30	-	2	7	12	4	2	3
10	ETERNIT	ADOBES-CAÑA	ENTABLADO	148	20	27	56	34	3	-	8
11	ETERNIT	ADOBES-CAÑA	PARQUET-LADR.	19	1	2	10	1	5	-	-
12	ETERNIT	ADOBES-CAÑA	CAÑA-TIERRA	1,490	42	99	420	633	158	4	74
13	TEJA	LADRILLO	ENTABLADO	1,032	306	290	223	155	48	24	26
14	TEJA	LADRILLO	PARQUET-LADR.	421	60	123	101	86	17	14	20
15	TEJA	LADRILLO	CAÑA-TIERRA	1,083	71	157	345	267	106	23	67
16	TEJA	MADERA	ENTABLADO	22	2	4	10	5	-	-	1
17	TEJA	MADERA	PARQUET-LADR.	2	-	-	1	-	1	-	-
18	TEJA	MADERA	CAÑA-TIERRA	45	1	4	25	7	7	-	1
19	TEJA	ADOBES-CAÑA	ENTABLADO	1,314	432	272	374	122	68	5	41
20	TEJA	ADOBES-CAÑA	PARQUET-LADR.	220	60	35	76	15	23	2	9
21	TEJA	ADOBES-CAÑA	CAÑA-TIERRA	3,622	245	312	991	1,113	610	30	321
22	PAJA	LADRILLO	ENTABLADO	4,132	16	226	949	2,421	336	8	176
23	PAJA	LADRILLO	PARQUET-LADR.	2	-	1	-	1	-	-	-
24	PAJA	LADRILLO	CAÑA-TIERRA	2	-	1	3	1	-	-	4
25	PAJA	MADERA	ENTABLADO	-	-	-	-	-	-	-	-
26	PAJA	MADERA	CAÑA-TIERRA	-	-	-	-	-	-	-	-
27	PAJA	ADOBES-CAÑA	ENTABLADO	-	-	-	-	-	-	-	-
28	PAJA	ADOBES-CAÑA	CAÑA-TIERRA	50	-	2	10	27	8	-	3
29	NO CLASIFICADOS EN CATEGORIAS ANTERIORES			53	10	4	17	16	2	-	4

CUADRO N. 12A.- VIVIENDAS PARTICULARES OCUPADAS, POR DISPONIBILIDAD DE SERVICIO HIGIENICO, SEGUN MATERIALES PREDOMINANTES EN EL TECHO, PAREDES Y PISO

MATERIALES PREDOMINANTES EN:			TOTAL VIVIENDAS	DISPONIBILIDAD DE SERVICIO HIGIENICO			
TECHO	PAREDES	PISO		CON EXCUSADO:		LETRINA	NINGUNO
				DE USO EXCLUSIVO	DE USO COMUN		

CANTON RIJBAMBA

T O T A L			33,770	10,999	4,313	1,803	16,655	
1	LOSA	LADRILLO	ENTABLADO	2,511	1,868	328	52	263
2	LOSA	LADRILLO	PARQUET-LADR.	1,032	784	94	15	139
3	LOSA	LADRILLO	CAÑA-TIERRA	20	12	3	1	4
4	ETERNIT	LADRILLO	ENTABLADO	6,749	3,107	786	361	2,495
5	ETERNIT	LADRILLO	PARQUET-LADR.	578	168	101	66	243
6	ETERNIT	LADRILLO	CAÑA-TIERRA	1,306	55	45	76	1,130
7	ETERNIT	MADERA	ENTABLADO	48	10	11	6	21
8	ETERNIT	MADERA	PARQUET-LADR.	15	3	5	1	6
9	ETERNIT	MADERA	CAÑA-TIERRA	57	3	3	7	44
10	ETERNIT	ADOBE-CAÑA	ENTABLADO	262	59	55	29	119
11	ETERNIT	ADOBE-CAÑA	PARQUET-LADR.	38	7	7	5	19
12	ETERNIT	ADOBE-CAÑA	CAÑA-TIERRA	1,523	14	10	65	1,434
13	TEJA	LADRILLO	ENTABLADO	4,361	2,327	1,137	210	687
14	TEJA	LADRILLO	PARQUET-LADR.	761	210	131	56	364
15	TEJA	LADRILLO	CAÑA-TIERRA	1,231	56	48	49	1,078
16	TEJA	MADERA	ENTABLADO	75	32	16	4	23
17	TEJA	MADERA	PARQUET-LADR.	3	-	-	-	3
18	TEJA	MADERA	CAÑA-TIERRA	59	4	5	-	50
19	TEJA	ADOBE-CAÑA	ENTABLADO	4,279	1,879	1,252	339	609
20	TEJA	ADOBE-CAÑA	PARQUET-LADR.	394	114	82	49	149
21	TEJA	ADOBE-CAÑA	CAÑA-TIERRA	3,917	133	87	213	3,484
22	PAJA	LADRILLO	ENTABLADO	4,234	56	30	173	3,975
23	PAJA	LADRILLO	PARQUET-LADR.	29	14	12	2	1
24	PAJA	LADRILLO	CAÑA-TIERRA	20	5	2	1	12
25	PAJA	MADERA	ENTABLADO	-	-	-	-	-
26	PAJA	MADERA	CAÑA-TIERRA	5	-	1	2	2
27	PAJA	ADOBE-CAÑA	ENTABLADO	45	19	24	1	1
28	PAJA	ADOBE-CAÑA	CAÑA-TIERRA	73	1	4	12	56
29	NO CLASIFICADOS EN CATEGORIAS ANTERIORES			145	59	34	8	44

CUADRO N. 128.- VIVIENDAS PARTICULARES OCUPADAS DEL AREA URBANA, POR DISPONIBILIDAD DE SERVICIO HIGIENICO, SEGUN MATERIALES PREDOMINANTES EN EL TECHO, PAREDES Y PISO

MATERIALES PREDOMINANTES EN:			TOTAL VIVIENDAS	DISPONIBILIDAD DE SERVICIO HIGIENICO			
TECHO	PAREDES	PISO		CON EXCUSADO:		LETRINA	NINGUNO
				DE USO EXCLUSIVO	DE USO COMUN		

CANTON RIUBAMBA

T U T A L			15,450	10,174	4,139	307	830	
1	LOSA	LADRILLO	ENTABLADO	2,183	1,818	314	16	35
2	LOSA	LADRILLO	PARQUET-LADR.	878	769	84	7	18
3	LOSA	LADRILLO	CAÑA-TIERRA	19	12	3	1	3
4	ETERNIT	LADRILLO	ENTABLADO	3,977	2,952	748	109	168
5	ETERNIT	LADRILLO	PARQUET-LADR.	334	153	99	22	50
6	ETERNIT	LADRILLO	CAÑA-TIERRA	208	48	45	18	97
7	ETERNIT	MADERA	ENTABLADO	29	10	11	4	4
8	ETERNIT	MADERA	PARQUET-LADR.	10	3	5	-	2
9	ETERNIT	MADERA	CAÑA-TIERRA	27	2	3	6	16
10	ETERNIT	ADOBÉ-CAÑA	ENTABLADO	114	51	54	5	4
11	ETERNIT	ADOBÉ-CAÑA	PARQUET-LADR.	19	7	6	2	4
12	ETERNIT	ADOBÉ-CAÑA	CAÑA-TIERRA	33	8	7	3	15
13	TEJA	LADRILLO	ENTABLADO	3,329	2,105	1,107	39	78
14	TEJA	LADRILLO	PARQUET-LADR.	340	178	117	8	37
15	TEJA	LADRILLO	CAÑA-TIERRA	143	44	45	7	47
16	TEJA	MADERA	ENTABLADO	53	31	16	1	5
17	TEJA	MADERA	PARQUET-LADR.	1	-	-	-	1
18	TEJA	MADERA	CAÑA-TIERRA	14	4	5	-	5
19	TEJA	ADOBÉ-CAÑA	ENTABLADO	2,965	1,626	1,218	18	103
20	TEJA	ADOBÉ-CAÑA	PARQUET-LADR.	174	82	72	7	7
21	TEJA	ADOBÉ-CAÑA	CAÑA-TIERRA	295	115	72	13	95
22	PAJA	LADRILLO	ENTABLADO	102	54	27	7	14
23	PAJA	LADRILLO	PARQUET-LADR.	27	14	12	1	-
24	PAJA	LADRILLO	CAÑA-TIERRA	11	5	2	1	3
25	PAJA	MADERA	ENTABLADO	-	-	-	-	-
26	PAJA	MADERA	CAÑA-TIERRA	5	-	1	2	2
27	PAJA	ADOBÉ-CAÑA	ENTABLADO	45	19	24	1	1
28	PAJA	ADOBÉ-CAÑA	CAÑA-TIERRA	23	1	4	9	9
29	NO CLASIFICADOS EN CATEGORIAS ANTERIORES			92	53	32	-	7

CUADRO N. 12C.- VIVIENAS PARTICULARES OCUPADAS DEL AREA RURAL, POR DISPONIBILIDAD DE SERVICIO HIGIENICO, SEGUN MATERIALES PREDOMINANTES EN EL TECHO, PAREDES Y PISO

MATERIALES PREDOMINANTES EN:			TOTAL VIVIENDAS	DISPONIBILIDAD DE SERVICIO HIGIENICO			
TECHO	PAREDES	PISO		CON EXCUSADO:		LETRINA	NINGUNO
				DE USO EXCLUSIVO	DE USO COMUN		

CANTON RIOBAMBA

T O T A L			18,320	825	174	1,496	15,825
1	LOSA	LADRILLO ENTABLADO	328	50	14	36	228
2	LOSA	LADRILLO PARQUET-LADR.	154	15	10	8	121
3	LOSA	LADRILLO CAÑA-TIERRA	1	-	-	-	1
4	ETERNIT	LADRILLO ENTABLADO	2,772	155	38	252	2,327
5	ETERNIT	LADRILLO PARQUET-LADR.	244	5	2	44	193
6	ETERNIT	LADRILLO CAÑA-TIERRA	1,098	7	-	58	1,033
7	ETERNIT	MADERA ENTABLADO	19	-	-	2	17
8	ETERNIT	MADERA PARQUET-LADR.	5	-	-	1	4
9	ETERNIT	MADERA CAÑA-TIERRA	30	1	-	1	28
10	ETERNIT	ADOCBE-CAÑA ENTABLADO	148	8	1	24	115
11	ETERNIT	ADOCBE-CAÑA PARQUET-LADR.	19	-	1	3	15
12	ETERNIT	ADOCBE-CAÑA CAÑA-TIERRA	1,490	6	3	62	1,419
13	TEJA	LADRILLO ENTABLADO	1,032	222	30	171	609
14	TEJA	LADRILLO PARQUET-LADR.	421	32	14	48	327
15	TEJA	LADRILLO CAÑA-TIERRA	1,088	12	3	42	1,031
16	TEJA	MADERA ENTABLADO	22	1	-	3	18
17	TEJA	MADERA PARQUET-LADR.	2	-	-	-	2
18	TEJA	MADERA CAÑA-TIERRA	45	-	-	-	45
19	TEJA	ADOCBE-CAÑA ENTABLADO	1,314	253	34	321	706
20	TEJA	ADOCBE-CAÑA PARQUET-LADR.	220	32	4	42	142
21	TEJA	ADOCBE-CAÑA CAÑA-TIERRA	3,622	13	15	200	3,389
22	PAJA	LADRILLO ENTABLADO	4,132	2	3	166	3,961
23	PAJA	LADRILLO PARQUET-LADR.	2	-	-	1	1
24	PAJA	LADRILLO CAÑA-TIERRA	9	-	-	-	9
25	PAJA	MADERA ENTABLADO	-	-	-	-	-
26	PAJA	MADERA CAÑA-TIERRA	-	-	-	-	-
27	PAJA	ADOCBE-CAÑA ENTABLADO	-	-	-	-	-
28	PAJA	ADOCBE-CAÑA CAÑA-TIERRA	50	-	-	3	47
29	NO CLASIFICADOS EN CATEGORIAS ANTERIORES		53	6	2	8	37

CUADRO N. 13A.- VIVIENDAS PARTICULARES OCUPADAS, POR SISTEMA DE ELIMINACION DE AGUAS SERVIDAS, SEGUN MATERIALES PREDOMINANTES EN EL TELCHO, PAREDES Y PISO

MATERIALES PREDOMINANTES EN :			TOTAL VIVIENDAS	SISTEMA DE ELIMINACION DE AGUAS SERVIDAS			
TELCHO	PAREDES	PISO		POR ALCANTARILLA	POZO CIEGO	NINGUNO	
CANTON RIUBAMBA							
T O T A L			33,770	14,996	1,205	17,569	
1	LUSA	LADRILLO	ENTABLAJO	2,511	2,117	71	323
2	LUSA	LADRILLO	PARQUET-LADR.	1,032	859	21	152
3	LUSA	LADRILLO	CAÑA-TIERRA	20	16	-	4
4	ETERNIT	LADRILLO	ENTABLAJO	6,749	3,637	269	2,793
5	ETERNIT	LADRILLO	PARQUET-LADR.	579	253	54	271
6	ETERNIT	LADRILLO	CAÑA-TIERRA	1,306	93	56	1,152
7	ETERNIT	MADERA	ENTABLAJO	48	24	2	22
8	ETERNIT	MADERA	PARQUET-LADR.	15	3	1	6
9	ETERNIT	MADERA	CAÑA-TIERRA	57	13	5	39
10	ETERNIT	ADUBE-CAÑA	ENTABLAJO	262	114	11	137
11	ETERNIT	ADUBE-CAÑA	PARQUET-LADR.	50	14	1	23
12	ETERNIT	ADUBE-CAÑA	CAÑA-TIERRA	1,523	34	37	1,452
13	TEJA	LADRILLO	ENTABLAJO	4,361	3,349	182	830
14	TEJA	LADRILLO	PARQUET-LADR.	761	333	46	382
15	TEJA	LADRILLO	CAÑA-TIERRA	1,231	113	31	1,087
16	TEJA	MADERA	ENTABLAJO	75	50	1	24
17	TEJA	MADERA	PARQUET-LADR.	3	-	-	3
18	TEJA	MADERA	CAÑA-TIERRA	59	10	-	49
19	TEJA	ADUBE-CAÑA	ENTABLAJO	4,279	3,160	195	924
20	TEJA	ADUBE-CAÑA	PARQUET-LADR.	394	199	27	168
21	TEJA	ADUBE-CAÑA	CAÑA-TIERRA	3,917	248	134	3,535
22	PAJA	LADRILLO	ENTABLAJO	4,234	125	56	4,053
23	PAJA	LADRILLO	PARQUET-LADR.	29	22	2	5
24	PAJA	LADRILLO	CAÑA-TIERRA	20	8	-	12
25	PAJA	MADERA	ENTABLAJO	-	-	-	-
26	PAJA	MADERA	CAÑA-TIERRA	5	4	-	1
27	PAJA	ADUBE-CAÑA	ENTABLAJO	45	44	-	1
28	PAJA	ADUBE-CAÑA	CAÑA-TIERRA	73	7	-	66
29	NO CLASIFICADOS EN CATEGORIAS ANTERIORES			145	87	3	55

CUADRO N. 133.- VIVIENJAS PARTICULARES OCUPADAS DEL AREA URBANA, POR SISTEMA DE ELIMINACION DE AGUAS SERVIDAS, SEGUN MATERIALES PREDOMINANTES EN EL TECHO, PAREDES Y PISU

MATERIALES PREDOMINANTES EN :			TOTAL VIVIENDAS	SISTEMA DE ELIMINACION DE AGUAS SERVIDAS			
TECHO	PAREDES	PISU		POR ALCANTARILLA	PISO CIEGO	NINGUNO	
CANTON RIJBANJA							
T O T A L			15,450	14,076	339	1,035	
1	LUSA	LADRILLO	ENTABLADO	2,183	2,071	37	75
2	LUSA	LADRILLO	PARQUET-LADR.	878	846	10	22
3	LUSA	LADRILLO	CAÑA-TIERRA	19	16	-	3
4	ETERNIT	LADRILLO	ENTABLADO	3,977	3,573	121	283
5	ETERNIT	LADRILLO	PARQUET-LADR.	354	242	24	68
6	ETERNIT	LADRILLO	CAÑA-TIERRA	208	91	20	97
7	ETERNIT	MADERA	ENTABLADO	29	24	2	3
8	ETERNIT	MADERA	PARQUET-LADR.	10	8	-	2
9	ETERNIT	MADERA	CAÑA-TIERRA	27	12	4	11
10	ETERNIT	ADUBE-CAÑA	ENTABLADO	114	105	2	7
11	ETERNIT	ADUBE-CAÑA	PARQUET-LADR.	19	14	1	4
12	ETERNIT	ADUBE-CAÑA	CAÑA-TIERRA	33	16	3	14
13	TEJA	LADRILLO	ENTABLADO	3,329	3,146	53	138
14	TEJA	LADRILLO	PARQUET-LADR.	340	292	10	38
15	TEJA	LADRILLO	CAÑA-TIERRA	143	90	7	46
16	TEJA	MADERA	ENTABLADO	53	48	-	5
17	TEJA	MADERA	PARQUET-LADR.	1	-	-	1
18	TEJA	MADERA	CAÑA-TIERRA	14	7	-	7
19	TEJA	ADUBE-CAÑA	ENTABLADO	2,965	2,865	18	82
20	TEJA	ADUBE-CAÑA	PARQUET-LADR.	174	160	7	7
21	TEJA	ADUBE-CAÑA	CAÑA-TIERRA	295	200	13	82
22	PAJA	LADRILLO	ENTABLADO	102	83	4	15
23	PAJA	LADRILLO	PARQUET-LADR.	27	22	2	3
24	PAJA	LADRILLO	CAÑA-TIERRA	11	3	-	3
25	PAJA	MADERA	ENTABLADO	-	-	-	-
26	PAJA	MADERA	CAÑA-TIERRA	5	4	-	1
27	PAJA	ADUBE-CAÑA	ENTABLADO	45	44	-	1
28	PAJA	ADUBE-CAÑA	CAÑA-TIERRA	23	7	-	16
29	NO CLASIFICADOS EN CATEGORIAS ANTERIORES			92	82	1	9

CUADRO N.º13C.- VIVIENDAS PARTICULARES OCUPADAS DEL AREA RURAL, POR SISTEMA DE ELIMINACION DE AGUAS SERVIDAS, SEGUN MATERIALES PREDOMINANTES EN EL TECHO, PAREDES Y PISO

MATERIALES PREDOMINANTES EN :			TOTAL VIVIENDAS	SISTEMA DE ELIMINACION DE AGUAS SERVIDAS			
TECHO	PAREDES	PISO		POR ALCANTARILLA	Pozo CIEGO	NINGUNO	
CANTON RIQBAMBA							
T O T A L			18,320	920	866	16,534	
1	LUSA	LADRILLO	ENTABLAJO	328	46	34	248
2	LOSA	LADRILLO	PARQUET-LADR.	154	13	11	130
3	LUSA	LADRILLO	CAÑA-TIERRA	1	-	-	1
4	ETERNIT	LADRILLO	ENTABLAJO	2,772	114	148	2,510
5	ETERNIT	LADRILLO	PARQUET-LADR.	244	11	30	203
6	ETERNIT	LADRILLO	CAÑA-TIERRA	1,098	7	36	1,055
7	ETERNIT	MADERA	ENTABLAJO	19	-	-	19
8	ETERNIT	MADERA	PARQUET-LADR.	5	-	1	4
9	ETERNIT	MADERA	CAÑA-TIERRA	30	1	1	28
10	ETERNIT	ADOBES-CAÑA	ENTABLAJO	148	9	9	130
11	ETERNIT	ADOBES-CAÑA	PARQUET-LADR.	19	-	-	19
12	ETERNIT	ADOBES-CAÑA	CAÑA-TIERRA	1,490	18	34	1,438
13	TEJA	LADRILLO	ENTABLAJO	1,032	203	129	700
14	TEJA	LADRILLO	PARQUET-LADR.	421	41	36	344
15	TEJA	LADRILLO	CAÑA-TIERRA	1,088	23	24	1,041
16	TEJA	MADERA	ENTABLAJO	22	2	1	19
17	TEJA	MADERA	PARQUET-LADR.	2	-	-	2
18	TEJA	MADERA	CAÑA-TIERRA	45	3	-	42
19	TEJA	ADOBES-CAÑA	ENTABLAJO	1,314	295	177	842
20	TEJA	ADOBES-CAÑA	PARQUET-LADR.	220	39	20	161
21	TEJA	ADOBES-CAÑA	CAÑA-TIERRA	3,622	43	121	3,453
22	PAJA	LADRILLO	ENTABLAJO	4,132	42	52	4,038
23	PAJA	LADRILLO	PARQUET-LADR.	2	-	-	2
24	PAJA	LADRILLO	CAÑA-TIERRA	9	-	-	9
25	PAJA	MADERA	ENTABLAJO	-	-	-	-
26	PAJA	MADERA	CAÑA-TIERRA	-	-	-	-
27	PAJA	ADOBES-CAÑA	ENTABLAJO	-	-	-	-
28	PAJA	ADOBES-CAÑA	CAÑA-TIERRA	50	-	-	50
29	NO CLASIFICADOS EN CATEGORIAS ANTERIORES			53	5	2	46

CUADRO N. 14A.- VIVIENDAS PARTICULARES OCUPADAS, POR SERVICIO ELECTRICO, SEGUN
MATERIALES PREDOMINANTES EN EL TECHO, PAREDES Y PISO

MATERIALES PREDOMINANTES EN :			TOTAL VIVIENDAS	SERVICIO ELECTRICO			
TECHO	PAREDES	PISO		DE RED PUBLICA	DE PLANTA PRIVADA	NINGUNO	
CANTON RIOBAMBA							
T O T A L			33,770	20,799	192	12,779	
1	LOSA	LADRILLO	ENTABLADO	2,511	2,371	13	127
2	LOSA	LADRILLO	PARQUET-LADR.	1,032	981	3	48
3	LOSA	LADRILLO	CAÑA-TIERRA	20	19	-	1
4	ETERNIT	LADRILLO	ENTABLADO	6,749	4,781	53	1,915
5	ETERNIT	LADRILLO	PARQUET-LADR.	578	437	10	131
6	ETERNIT	LADRILLO	CAÑA-TIERRA	1,306	464	13	829
7	ETERNIT	MADERA	ENTABLADO	48	34	1	13
8	ETERNIT	MADERA	PARQUET-LADR.	15	12	-	3
9	ETERNIT	MADERA	CAÑA-TIERRA	57	17	2	38
10	ETERNIT	ADUBE-CAÑA	ENTABLADO	262	170	2	90
11	ETERNIT	ADUBE-CAÑA	PARQUET-LADR.	33	25	-	13
12	ETERNIT	ADUBE-CAÑA	CAÑA-TIERRA	1,523	178	13	1,332
13	TEJA	LADRILLO	ENTABLADO	4,361	4,151	10	200
14	TEJA	LADRILLO	PARQUET-LADR.	761	630	1	130
15	TEJA	LADRILLO	CAÑA-TIERRA	1,231	569	5	657
16	TEJA	MADERA	ENTABLADO	75	62	-	13
17	TEJA	MADERA	PARQUET-LADR.	3	2	-	1
18	TEJA	MADERA	CAÑA-TIERRA	59	23	-	36
19	TEJA	ADUBE-CAÑA	ENTABLADO	4,279	3,925	15	339
20	TEJA	ADUBE-CAÑA	PARQUET-LADR.	394	339	5	50
21	TEJA	ADUBE-CAÑA	CAÑA-TIERRA	3,917	1,112	27	2,778
22	PAJA	LADRILLO	ENTABLADO	4,234	288	19	3,927
23	PAJA	LADRILLO	PARQUET-LADR.	29	23	-	1
24	PAJA	LADRILLO	CAÑA-TIERRA	20	9	-	11
25	PAJA	MADERA	ENTABLADO	-	-	-	-
26	PAJA	MADERA	CAÑA-TIERRA	5	4	-	1
27	PAJA	ADUBE-CAÑA	ENTABLADO	45	45	-	-
28	PAJA	ADUBE-CAÑA	CAÑA-TIERRA	73	10	-	63
29	NO CLASIFICADOS EN CATEGORIAS ANTERIORES			145	113	-	32

CUADRO N. 149.- VIVIENDAS PARTICULARES OCUPADAS DEL AREA URBANA, POR SERVICIO ELECTRICO, SEGUN MATERIALES PREDOMINANTES EN EL TECHO, PAREDES Y PISO

MATERIALES PREDOMINANTES EN :			TOTAL VIVIENDAS	SERVICIO ELECTRICO		
TECHO	PAREDES	PISO		DE RED PUBLICA	DE PLANTA PRIVADA	NINGUNO
CANTON RIUBAMBA						
TOTAL			15,450	14,865	40	545
1	LUSA LAJRILO	ENTABLAO	2,163	2,141	7	35
2	LUSA LADRILLO	PARQUET-LADR.	873	867	2	9
3	LUSA LADRILLO	CAÑA-TIERRA	19	18	-	1
4	ETERNIT LADRILLO	ENTABLAO	3,977	3,833	14	130
5	ETERNIT LADRILLO	PARQUET-LADR.	334	290	6	38
6	ETERNIT LADRILLO	CAÑA-TIERRA	208	127	-	81
7	ETERNIT MADERA	ENTABLAO	29	26	1	2
8	ETERNIT MADERA	PARQUET-LADR.	10	9	-	1
9	ETERNIT MADERA	CAÑA-TIERRA	27	13	1	13
10	ETERNIT ADGBE-CAÑA	ENTABLAO	114	111	-	3
11	ETERNIT ADGBE-CAÑA	PARQUET-LADR.	19	16	-	3
12	ETERNIT ADGBE-CAÑA	CAÑA-TIERRA	33	21	-	12
13	TEJA LADRILLO	ENTABLAO	3,329	3,305	2	22
14	TEJA LADRILLO	PARQUET-LADR.	340	316	-	24
15	TEJA LADRILLO	CAÑA-TIERRA	143	110	-	33
16	TEJA MADERA	ENTABLAO	53	48	-	5
17	TEJA MADERA	PARQUET-LADR.	1	-	-	1
18	TEJA MADERA	CAÑA-TIERRA	14	9	-	5
19	TEJA ADGBE-CAÑA	ENTABLAO	2,965	2,939	3	23
20	TEJA ADGBE-CAÑA	PARQUET-LADR.	174	168	2	4
21	TEJA ADGBE-CAÑA	CAÑA-TIERRA	295	225	2	68
22	PAJA LADRILLO	ENTABLAO	102	91	-	11
23	PAJA LADRILLO	PARQUET-LADR.	27	27	-	-
24	PAJA LADRILLO	CAÑA-TIERRA	11	8	-	3
25	PAJA MADERA	ENTABLAO	-	-	-	-
26	PAJA MADERA	CAÑA-TIERRA	5	4	-	1
27	PAJA ADGBE-CAÑA	ENTABLAO	45	45	-	-
28	PAJA ADGBE-CAÑA	CAÑA-TIERRA	23	7	-	16
29	NO CLASIFICADOS EN CATEGORIAS ANTERIORES		92	91	-	1

CUADRO N. 14C.- VIVIENDAS PARTICULARES OCUPADAS DEL AREA RURAL, POR SERVICIO ELECTRICO,
SEGUN MATERIALES PREDDOMINANTES EN EL TECHO, PAREDES Y PISO

MATERIALES PREDDOMINANTES EN :			TOTAL VIVIENDAS	SERVICIO ELECTRICO			
TECHO	PAREDES	PISO		DE RED PUBLICA	DE PLANTA PRIVADA	NINGUNO	
CANTON RIOBAMBA							
T O T A L			19,320	5,934	152	12,234	
1	LOSA	LADRILLO	ENTABLADO	328	230	6	92
2	LOSA	LADRILLO	PARQUET-LADR.	154	114	1	39
3	LOSA	LADRILLO	CAÑA-TIERRA	1	1	-	-
4	ETERNIT	LADRILLO	ENTABLADO	2,772	943	39	1,785
5	ETERNIT	LADRILLO	PARQUET-LADR.	244	147	4	93
6	ETERNIT	LADRILLO	CAÑA-TIERRA	1,098	337	13	748
7	ETERNIT	MADERA	ENTABLADO	19	8	-	11
8	ETERNIT	MADERA	PARQUET-LADR.	5	3	-	2
9	ETERNIT	MADERA	CAÑA-TIERRA	30	4	1	25
10	ETERNIT	AJUBE-CAÑA	ENTABLADO	148	59	2	87
11	ETERNIT	AJUBE-CAÑA	PARQUET-LADR.	19	9	-	10
12	ETERNIT	AJUBE-CAÑA	CAÑA-TIERRA	1,490	157	13	1,320
13	TEJA	LADRILLO	ENTABLADO	1,032	346	8	178
14	TEJA	LADRILLO	PARQUET-LADR.	421	314	1	106
15	TEJA	LADRILLO	CAÑA-TIERRA	1,088	459	5	624
16	TEJA	MADERA	ENTABLADO	22	14	-	8
17	TEJA	MADERA	PARQUET-LADR.	2	2	-	-
18	TEJA	MADERA	CAÑA-TIERRA	45	14	-	31
19	TEJA	AJUBE-CAÑA	ENTABLADO	1,314	986	12	316
20	TEJA	AJUBE-CAÑA	PARQUET-LADR.	220	171	3	46
21	TEJA	AJUBE-CAÑA	CAÑA-TIERRA	3,622	887	25	2,710
22	PAJA	LADRILLO	ENTABLADO	4,132	197	19	3,916
23	PAJA	LADRILLO	PARQUET-LADR.	2	1	-	1
24	PAJA	LADRILLO	CAÑA-TIERRA	9	1	-	8
25	PAJA	MADERA	ENTABLADO	-	-	-	-
26	PAJA	MADERA	CAÑA-TIERRA	-	-	-	-
27	PAJA	AJUBE-CAÑA	ENTABLADO	-	-	-	-
28	PAJA	AJUBE-CAÑA	CAÑA-TIERRA	50	3	-	47
29	NO CLASIFICADOS EN CATEGORIAS ANTERIORES			53	22	-	31

CUADRO N.º 15A.- VIVIENDAS PARTICULARES OCUPADAS, POR DISPONIBILIDAD DE SERVICIOS,
SEGUN MATERIALES PREDOMINANTES EN EL TECHO, PAREDES Y PISO

MATERIALES PREDOMINANTES EN :			TOTAL VIVIENDAS	DISPONIBILIDAD DE SERVICIOS			
TECHO	PAREDES	PISO		CON TODOS LOS SERVICIOS	CON ALGUN SERVICIO	NO DISPONEN DE SERVICIOS	
CANTON RIOJANBA							
T O T A L			33,770	14,194	8,168	11,408	
1	LOSA	LADRILLO	ENTABLADO	2,511	2,069	351	91
2	LOSA	LADRILLO	PARQUET-LADR.	1,032	839	155	38
3	LOSA	LADRILLO	CAÑA-TIERRA	20	14	6	-
4	ETERNIT	LADRILLO	ENTABLADO	6,749	3,535	1,514	1,700
5	ETERNIT	LADRILLO	PARQUET-LADR.	578	223	265	90
6	ETERNIT	LADRILLO	CAÑA-TIERRA	1,306	64	518	720
7	ETERNIT	MADERA	ENTABLADO	48	18	13	11
8	ETERNIT	MADERA	PARQUET-LADR.	15	8	6	1
9	ETERNIT	MADERA	CAÑA-TIERRA	57	3	20	28
10	ETERNIT	ADUBE-CAÑA	ENTABLADO	242	106	88	68
11	ETERNIT	ADUBE-CAÑA	PARQUET-LADR.	38	13	14	11
12	ETERNIT	ADUBE-CAÑA	CAÑA-TIERRA	1,523	16	269	1,238
13	TEJA	LADRILLO	ENTABLADO	4,361	3,269	937	155
14	TEJA	LADRILLO	PARQUET-LADR.	761	302	366	93
15	TEJA	LADRILLO	CAÑA-TIERRA	1,231	83	578	570
16	TEJA	MADERA	ENTABLADO	75	47	19	9
17	TEJA	MADERA	PARQUET-LADR.	3	-	2	1
18	TEJA	MADERA	CAÑA-TIERRA	59	3	29	27
19	TEJA	ADUBE-CAÑA	ENTABLADO	4,279	3,002	1,035	242
20	TEJA	ADUBE-CAÑA	PARQUET-LADR.	394	174	178	42
21	TEJA	ADUBE-CAÑA	CAÑA-TIERRA	3,917	170	1,270	2,477
22	PAJA	LADRILLO	ENTABLADO	4,234	76	445	3,713
23	PAJA	LADRILLO	PARQUET-LADR.	29	22	6	1
24	PAJA	LADRILLO	CAÑA-TIERRA	20	6	6	8
25	PAJA	MADERA	ENTABLADO	-	-	-	-
26	PAJA	MADERA	CAÑA-TIERRA	5	1	4	-
27	PAJA	ADUBE-CAÑA	ENTABLADO	45	43	2	-
28	PAJA	ADUBE-CAÑA	CAÑA-TIERRA	73	3	19	51
29	NO CLASIFICADOS EN CATEGORIAS ANTERIORES			145	81	41	23

CUADRO N. 15B.- VIVIENDAS PARTICULARES OCUPADAS DEL AREA URBANA, POR DISPONIBILIDAD DE SERVICIOS, SEGUN MATERIALES PREDOMINANTES EN EL TECHO, PAREDES Y PISO

MATERIALES PREDOMINANTES EN :			TOTAL VIVIENDAS	DISPONIBILIDAD DE SERVICIOS			
TECHO	PAREDES	PISO		CON TODOS LOS SERVICIOS	CON ALGUN SERVICIO	NO DISPONEN DE SERVICIOS	
CANTON TUBAMBA							
T O T A L			15,450	13,607	1,607	236	
1	LUSA	LADRILLO	ENTABLAJO	2,183	2,027	148	8
2	LUSA	LADRILLO	PARQUET-LADR.	878	827	67	4
3	LUSA	LADRILLO	CAÑA-TIERRA	19	14	5	-
4	ETERNIT	LADRILLO	ENTABLAJO	3,977	3,448	470	59
5	ETERNIT	LADRILLO	PARQUET-LADR.	334	221	93	20
6	ETERNIT	LADRILLO	CAÑA-TIERRA	208	68	99	41
7	ETERNIT	MADERA	ENTABLAJO	29	18	10	1
8	ETERNIT	MADERA	PARQUET-LADR.	10	8	2	-
9	ETERNIT	MADERA	CAÑA-TIERRA	27	2	22	3
10	ETERNIT	ADUBE-CAÑA	ENTABLAJO	114	102	10	2
11	ETERNIT	ADUBE-CAÑA	PARQUET-LADR.	19	13	4	2
12	ETERNIT	ADUBE-CAÑA	CAÑA-TIERRA	33	12	13	8
13	TEJA	LADRILLO	ENTABLAJO	3,329	3,106	211	12
14	TEJA	LADRILLO	PARQUET-LADR.	340	276	58	6
15	TEJA	LADRILLO	CAÑA-TIERRA	143	74	54	15
16	TEJA	MADERA	ENTABLAJO	53	46	6	1
17	TEJA	MADERA	PARQUET-LADR.	1	-	-	1
18	TEJA	MADERA	CAÑA-TIERRA	14	3	10	1
19	TEJA	ADUBE-CAÑA	ENTABLAJO	2,965	2,796	163	6
20	TEJA	ADUBE-CAÑA	PARQUET-LADR.	174	134	18	2
21	TEJA	ADUBE-CAÑA	CAÑA-TIERRA	295	162	103	30
22	PAJA	LADRILLO	ENTABLAJO	102	76	18	8
23	PAJA	LADRILLO	PARQUET-LADR.	27	22	5	-
24	PAJA	LADRILLO	CAÑA-TIERRA	11	6	4	1
25	PAJA	MADERA	ENTABLAJO	-	-	-	-
26	PAJA	MADERA	CAÑA-TIERRA	5	1	4	-
27	PAJA	ADUBE-CAÑA	ENTABLAJO	45	43	2	-
28	PAJA	ADUBE-CAÑA	CAÑA-TIERRA	23	3	15	5
29	NO CLASIFICADOS EN CATEGORIAS ANTERIORES			92	79	13	-

CUADRO N. 15C.- VIVIENDAS PARTICULARES OCUPADAS DEL AREA RURAL. POR DISPONIBILIDAD DE SERVICIOS, SEGUN MATERIALES PREDOMINANTES EN EL TECHO, PAREDES Y PISO

MATERIALES PREDOMINANTES EN :			TOTAL VIVIENDAS	DISPONIBILIDAD DE SERVICIOS			
TECHO	PAREDES	PISO		CON TODOS LOS SERVICIOS	CON ALGUN SERVICIO	NO DISPONEN DE SERVICIOS	
CANTON RIOBAHBA							
T O T A L			18,320	587	6,561	11,172	
1	LOSA	LADRILLO	ENTABLADO	328	42	203	83
2	LOSA	LADRILLO	PARQUET-LADR.	154	12	108	34
3	LOSA	LADRILLO	CAÑA-TIERRA	1	-	1	-
4	ETERNIT	LADRILLO	ENTABLADO	2,772	87	1,044	1,641
5	ETERNIT	LADRILLO	PARQUET-LADR.	244	2	172	70
6	ETERNIT	LADRILLO	CAÑA-TIERRA	1,098	-	419	679
7	ETERNIT	MADERA	ENTABLADO	19	-	9	10
8	ETERNIT	MADERA	PARQUET-LADR.	5	-	4	1
9	ETERNIT	MADERA	CAÑA-TIERRA	30	1	4	25
10	ETERNIT	ADUBE-CAÑA	ENTABLADO	148	4	78	66
11	ETERNIT	ADUBE-CAÑA	PARQUET-LADR.	19	-	10	9
12	ETERNIT	ADUBE-CAÑA	CAÑA-TIERRA	1,490	4	256	1,230
13	TEJA	LADRILLO	ENTABLADO	1,032	163	726	143
14	TEJA	LADRILLO	PARQUET-LADR.	421	26	308	87
15	TEJA	LADRILLO	CAÑA-TIERRA	1,088	9	524	555
16	TEJA	MADERA	ENTABLADO	22	1	13	8
17	TEJA	MADERA	PARQUET-LADR.	2	-	2	-
18	TEJA	MADERA	CAÑA-TIERRA	45	-	19	26
19	TEJA	ADUBE-CAÑA	ENTABLADO	1,314	206	872	236
20	TEJA	ADUBE-CAÑA	PARQUET-LADR.	220	20	160	40
21	TEJA	ADUBE-CAÑA	CAÑA-TIERRA	3,622	8	1,167	2,447
22	PAJA	LADRILLO	ENTABLADO	4,132	-	427	3,705
23	PAJA	LADRILLO	PARQUET-LADR.	2	-	1	1
24	PAJA	LADRILLO	CAÑA-TIERRA	9	-	2	7
25	PAJA	MADERA	ENTABLADO	-	-	-	-
26	PAJA	MADERA	CAÑA-TIERRA	-	-	-	-
27	PAJA	ADUBE-CAÑA	ENTABLADO	-	-	-	-
28	PAJA	ADUBE-CAÑA	CAÑA-TIERRA	50	-	4	46
29	NO CLASIFICADOS EN CATEGORIAS ANTERIORES			53	2	28	23

CUADRO N. 16A.- VIVIENDAS PARTICULARES OCUPADAS, POR PRINCIPAL COMBUSTIBLE UTILIZADO PARA COCINAR, SEGUN MATERIALES PREDOMINANTES EN EL TECHO, PAREDES Y PISO



MATERIALES PREDOMINANTES EN :			TOTAL VIVIENDAS	PRINCIPAL COMBUSTIBLE UTILIZADO PARA COCINAR					NO COCINA	
TECHO	PAREDES	PISO		KEREX C GASOLINA	LEÑA O CARBUN	GAS	ELECTRICIDAD	OTRO		
CANTON RIOBAMBA										
TOTAL			33,770	4,857	16,570	10,564	112	1,112	555	
1	LOSA	LADRILLO	ENTABLADO	2,511	414	274	1,742	16	3	62
2	LOSA	LADRILLO	PARQUET-LADR.	1,032	136	133	722	23	1	17
3	LOSA	LADRILLO	CAÑA-TIERRA	20	3	5	10	-	-	2
4	ETERNIT	LADRILLO	ENTABLADO	6,749	1,122	2,345	2,939	29	205	109
5	ETERNIT	LADRILLO	PARQUET-LADR.	578	169	205	193	1	4	6
6	ETERNIT	LADRILLO	CAÑA-TIERRA	1,306	196	946	72	-	84	8
7	ETERNIT	MADERA	ENTABLADO	48	15	20	12	-	-	1
8	ETERNIT	MADERA	PARQUET-LADR.	15	9	5	1	-	-	-
9	ETERNIT	MADERA	CAÑA-TIERRA	57	9	39	6	-	2	1
10	ETERNIT	ADOBE-CAÑA	ENTABLADO	262	45	143	66	1	2	5
11	ETERNIT	ADOBE-CAÑA	PARQUET-LADR.	38	13	16	7	-	-	2
12	ETERNIT	ADOBE-CAÑA	CAÑA-TIERRA	1,523	69	1,302	13	-	128	11
13	TEJA	LADRILLO	ENTABLADO	4,361	992	968	2,303	11	6	81
14	TEJA	LADRILLO	PARQUET-LADR.	761	133	400	211	3	-	14
15	TEJA	LADRILLO	CAÑA-TIERRA	1,231	81	1,068	53	1	15	13
16	TEJA	MADERA	ENTABLADO	75	17	24	28	-	-	6
17	TEJA	MADERA	PARQUET-LADR.	3	-	3	-	-	-	-
18	TEJA	MADERA	CAÑA-TIERRA	59	4	52	3	-	-	-
19	TEJA	ADOBE-CAÑA	ENTABLADO	4,279	1,025	1,250	1,866	25	4	109
20	TEJA	ADOBE-CAÑA	PARQUET-LADR.	394	90	212	81	-	-	11
21	TEJA	ADOBE-CAÑA	CAÑA-TIERRA	3,917	152	3,533	79	-	109	44
22	PAJA	LADRILLO	ENTABLADO	4,234	88	3,494	69	-	542	41
23	PAJA	LADRILLO	PARQUET-LADR.	29	13	2	14	-	-	-
24	PAJA	LADRILLO	CAÑA-TIERRA	20	5	8	3	-	1	3
25	PAJA	MADERA	ENTABLADO	-	-	-	-	-	-	-
26	PAJA	MADERA	CAÑA-TIERRA	5	3	1	1	-	-	-
27	PAJA	ADOBE-CAÑA	ENTABLADO	45	17	7	17	1	-	3
28	PAJA	ADOBE-CAÑA	CAÑA-TIERRA	73	3	63	1	-	5	1
29	NO CLASIFICADOS EN CATEGORIAS ANTERIORES			145	34	52	52	1	1	5

CUADRO N. 168.- VIVIENDAS PARTICULARES OCUPADAS DEL AREA URBANA, POR PRINCIPAL COMBUSTIBLE UTILIZADO PARA COCINAR, SEGUN MATERIALES PREDOMINANTES EN EL TECHO, PAREDES Y PISO

MATERIALES PREDOMINANTES EN :			TOTAL VIVIENDAS	PRINCIPAL COMBUSTIBLE UTILIZADO PARA COCINAR					NO COCINA	
TECHO	PAREDES	PISO		KEREX GASOLINA	LEÑA O CARBON	GAS	ELECTRICIDAD	OTRO		
CANTON RIUBAMBA										
T O T A L			15,450	3,950	1,572	9,414	105	14	395	
1	LOSA	LADRILLO	ENTABLADO	2,183	379	80	1,651	15	-	58
2	LOSA	LADRILLO	PARQUET-LADR.	878	123	29	689	22	-	15
3	LOSA	LADRILLO	CAÑA-TIERRA	19	3	4	10	-	-	2
4	ETERNIT	LADRILLO	ENTABLADO	3,777	910	259	2,689	26	4	83
5	ETERNIT	LADRILLO	PARQUET-LADR.	334	135	54	141	1	-	3
6	ETERNIT	LADRILLO	CAÑA-TIERRA	208	75	102	26	-	-	5
7	ETERNIT	MADERA	ENTABLADO	29	12	5	11	-	-	1
8	ETERNIT	MADERA	PARQUET-LADR.	10	7	2	1	-	-	-
9	ETERNIT	MADERA	CAÑA-TIERRA	27	9	12	4	-	1	1
10	ETERNIT	ADDOBE-CAÑA	ENTABLADO	114	36	12	61	1	-	4
11	ETERNIT	ADDOBE-CAÑA	PARQUET-LADR.	19	9	3	5	-	-	2
12	ETERNIT	ADDOBE-CAÑA	CAÑA-TIERRA	33	10	20	3	-	-	-
13	TEJA	LADRILLO	ENTABLADO	3,329	908	253	2,077	11	4	76
14	TEJA	LADRILLO	PARQUET-LADR.	340	100	70	159	2	-	9
15	TEJA	LADRILLO	CAÑA-TIERRA	143	51	75	11	1	-	5
16	TEJA	MADERA	ENTABLADO	53	16	0	25	-	-	6
17	TEJA	MADERA	PARQUET-LADR.	1	-	1	-	-	-	-
18	TEJA	MADERA	CAÑA-TIERRA	14	4	8	2	-	-	-
19	TEJA	ADDOBE-CAÑA	ENTABLADO	2,965	910	301	1,628	24	2	100
20	TEJA	ADDOBE-CAÑA	PARQUET-LADR.	174	69	40	56	-	-	9
21	TEJA	ADDOBE-CAÑA	CAÑA-TIERRA	295	83	175	30	-	1	6
22	PAJA	LADRILLO	ENTABLADO	102	24	20	54	-	1	3
23	PAJA	LADRILLO	PARQUET-LADR.	27	13	-	14	-	-	-
24	PAJA	LADRILLO	CAÑA-TIERRA	11	5	3	3	-	-	-
25	PAJA	MADERA	ENTABLADO	-	-	-	-	-	-	-
26	PAJA	MADERA	CAÑA-TIERRA	5	3	1	1	-	-	-
27	PAJA	ADDOBE-CAÑA	ENTABLADO	45	17	7	17	1	-	3
28	PAJA	ADDOBE-CAÑA	CAÑA-TIERRA	23	2	19	1	-	1	-
29	NO CLASIFICADOS EN CATEGORIAS ANTERIORES			92	31	11	45	1	-	4

CUADRO N. 16C.- VIVIENDAS PARTICULARES OCUPADAS DEL AREA RURAL, POR PRINCIPAL COMBUSTIBLE UTILIZADO PARA COCINAR, SEGUN MATERIALES PREDOMINANTES EN EL TECHO, PAREDES Y PISO

MATERIALES PREDOMINANTES EN :			TOTAL VIVIENDAS	PRINCIPAL COMBUSTIBLE UTILIZADO PARA COCINAR					NO CUCINA	
TECHO	PAREDES	PISO		KEREX O GASOLINA	LEÑA O CARBON	GAS	ELECTRICIDAD	OTRO		
CANTON RIUBAMBA										
T O T A L			18,320	907	14,998	1,150	7	1,098	160	
1	LOSA	LADRILLO	ENTABLADO	328	35	194	91	1	3	4
2	LOSA	LADRILLO	PARQUET-LADR.	154	13	104	33	1	1	2
3	LOSA	LADRILLO	CAÑA-TIERRA	1	-	1	-	-	-	-
4	ETERNIT	LADRILLO	ENTABLADO	2,772	206	2,086	250	3	201	26
5	ETERNIT	LADRILLO	PARQUET-LADR.	244	34	151	52	-	4	3
6	ETERNIT	LADRILLO	CAÑA-TIERRA	1,098	121	844	46	-	84	3
7	ETERNIT	MADERA	ENTABLADO	19	3	15	1	-	-	-
8	ETERNIT	MADERA	PARQUET-LADR.	5	2	3	-	-	-	-
9	ETERNIT	MADERA	CAÑA-TIERRA	30	-	27	2	-	1	-
10	ETERNIT	ADOBE-CAÑA	ENTABLADO	148	9	131	5	-	2	1
11	ETERNIT	ADOBE-CAÑA	PARQUET-LADR.	19	4	13	2	-	-	-
12	ETERNIT	ADOBE-CAÑA	CAÑA-TIERRA	1,490	59	1,282	10	-	128	11
13	TEJA	LADRILLO	ENTABLADO	1,032	84	715	226	-	2	5
14	TEJA	LADRILLO	PARQUET-LADR.	421	33	330	52	1	-	5
15	TEJA	LADRILLO	CAÑA-TIERRA	1,088	30	993	42	-	15	8
16	TEJA	MADERA	ENTABLADO	22	1	18	3	-	-	-
17	TEJA	MADERA	PARQUET-LADR.	2	-	2	-	-	-	-
18	TEJA	MADERA	CAÑA-TIERRA	45	-	44	1	-	-	-
19	TEJA	ADOBE-CAÑA	ENTABLADO	1,314	115	949	238	1	2	9
20	TEJA	ADOBE-CAÑA	PARQUET-LADR.	220	21	172	25	-	-	2
21	TEJA	ADOBE-CAÑA	CAÑA-TIERRA	3,622	69	3,358	49	-	108	38
22	PAJA	LADRILLO	ENTABLADO	4,132	64	3,474	15	-	541	38
23	PAJA	LADRILLO	PARQUET-LADR.	2	-	2	-	-	-	-
24	PAJA	LADRILLO	CAÑA-TIERRA	9	-	5	-	-	1	3
25	PAJA	MADERA	ENTABLADO	-	-	-	-	-	-	-
26	PAJA	MADERA	CAÑA-TIERRA	-	-	-	-	-	-	-
27	PAJA	ADOBE-CAÑA	ENTABLADO	-	-	-	-	-	-	-
28	PAJA	ADOBE-CAÑA	CAÑA-TIERRA	50	1	44	-	-	4	1
29	NO CLASIFICADOS EN CATEGORIAS ANTERIORES			53	3	41	7	-	1	1

CUADRO N. 17A.- VIVIENDAS PARTICULARES OCUPADAS, POR UTILIZACION DE LA VIVIENDA, SEGUN MATERIALES PREDOMINANTES EN EL TECHO, PAREDES Y PISO

MATERIALES PREDOMINANTES EN :			TOTAL VIVIENDAS	UTILIZACION DE LA VIVIENDA							
TECHO	PAREDES	PISO		SOLO ARTESANIA	SOLO PEQUEÑA INDUSTRIA	SOLO COMERCIO	COMERCIO Y ARTESANIA	COMERCIO Y PEQUEÑA INDUSTRIA	OTRAS ACTIVIDADES	SOLO VIVIENDA	
CANTON RIUBAMBA											
TOTAL			33,770	862	491	1,302	144	188	615	30,168	
1	LOSA	LADRILLO	ENTABLADO	2,511	54	53	177	11	18	58	2,140
2	LOSA	LADRILLO	PARQUET-LADR.	1,032	34	20	81	6	9	29	853
3	LOSA	LADRILLO	CAÑA-TIERRA	20	1	1	-	-	-	-	18
4	ETERNIT	LADRILLO	ENTABLADO	6,749	161	92	217	32	45	156	6,046
5	ETERNIT	LADRILLO	PARQUET-LADR.	578	16	11	24	4	4	17	502
6	ETERNIT	LADRILLO	CAÑA-TIERRA	1,306	29	16	9	-	11	7	1,234
7	ETERNIT	MADERA	ENTABLADO	48	1	2	2	1	1	-	41
8	ETERNIT	MADERA	PARQUET-LADR.	15	-	-	-	-	-	1	14
9	ETERNIT	MADERA	CAÑA-TIERRA	57	-	3	1	-	-	1	52
10	ETERNIT	ADOBES-CAÑA	ENTABLADO	262	7	4	15	-	2	3	231
11	ETERNIT	ADOBES-CAÑA	PARQUET-LADR.	38	-	4	2	-	-	-	32
12	ETERNIT	ADOBES-CAÑA	CAÑA-TIERRA	1,523	13	6	10	4	-	8	1,482
13	TEJA	LADRILLO	ENTABLADO	4,361	162	98	259	31	28	104	3,679
14	TEJA	LADRILLO	PARQUET-LADR.	761	36	19	39	5	6	13	643
15	TEJA	LADRILLO	CAÑA-TIERRA	1,231	18	10	20	3	-	17	1,163
16	TEJA	MADERA	ENTABLADO	75	3	-	4	1	3	-	64
17	TEJA	MADERA	PARQUET-LADR.	3	-	-	-	-	-	-	3
18	TEJA	MADERA	CAÑA-TIERRA	59	-	1	1	-	1	-	56
19	TEJA	ADOBES-CAÑA	ENTABLADO	4,279	186	102	347	29	46	119	3,450
20	TEJA	ADOBES-CAÑA	PARQUET-LADR.	394	21	8	30	5	5	8	317
21	TEJA	ADOBES-CAÑA	CAÑA-TIERRA	3,917	52	25	45	7	7	43	3,738
22	PAJA	LADRILLO	ENTABLADO	4,234	53	8	4	4	1	24	4,140
23	PAJA	LADRILLO	PARQUET-LADR.	29	4	-	-	-	-	-	25
24	PAJA	LADRILLO	CAÑA-TIERRA	20	2	1	-	-	-	-	17
25	PAJA	MADERA	ENTABLADO	-	-	-	-	-	-	-	-
26	PAJA	MADERA	CAÑA-TIERRA	5	-	-	-	-	-	-	5
27	PAJA	ADOBES-CAÑA	ENTABLADO	45	3	2	3	-	-	1	36
28	PAJA	ADOBES-CAÑA	CAÑA-TIERRA	73	2	1	-	-	-	1	69
29 NO CLASIFICADOS EN CATEGORIAS ANTERIORES			145	4	4	12	1	1	5	118	

CUADRO N. 179.- VIVIENDAS PARTICULARES OCUPADAS DEL AREA URBANA, POR UTILIZACION DE LA VIVIENDA, SEGUN MATERIALES PREDOMINANTES EN EL TECHO, PAREDES Y PISO

MATERIALES PREDOMINANTES EN :			TOTAL VIVIENDAS	UTILIZACION DE LA VIVIENDA							
TECHO	PAREDES	PISO		SOLO ARTESANIA	SOLO PEQUEÑA INDUSTRIA	SOLO COMERCIO	COMERCIO Y ARTESANIA	COMERCIO Y PEQUEÑA INDUSTRIA	OTRAS ACTIVIDADES	SOLO VIVIENDA	
CANTON RIOBAMBA											
T O T A L			15,450	609	357	976	100	119	376	12,913	
1	LOSA	LADRILLO	ENTABLADO	2,183	53	44	159	11	17	52	1,847
2	LOSA	LADRILLO	PARQUET-LADR.	878	33	17	75	6	7	27	713
3	LOSA	LADRILLO	CAÑA-TIERRA	19	1	1	-	-	-	-	17
4	ETERNIT	LADRILLO	ENTABLADO	3,977	113	69	169	27	35	105	3,459
5	ETERNIT	LADRILLO	PARQUET-LADR.	334	15	8	19	2	1	9	280
6	ETERNIT	LADRILLO	CAÑA-TIERRA	208	16	10	-	-	4	3	175
7	ETERNIT	MADERA	ENTABLADO	29	1	1	-	1	1	-	25
8	ETERNIT	MADERA	PARQUET-LADR.	10	-	-	-	-	-	1	9
9	ETERNIT	MADERA	CAÑA-TIERRA	27	-	3	1	-	-	1	22
10	ETERNIT	ADOBE-CAÑA	ENTABLADO	114	6	3	14	-	-	1	90
11	ETERNIT	ADOBE-CAÑA	PARQUET-LADR.	19	-	4	-	-	-	-	15
12	ETERNIT	ADOBE-CAÑA	CAÑA-TIERRA	33	3	1	-	1	-	1	27
13	TEJA	LADRILLO	ENTABLADO	3,329	135	75	215	24	15	78	2,787
14	TEJA	LADRILLO	PARQUET-LADR.	340	24	7	18	4	3	7	277
15	TEJA	LADRILLO	CAÑA-TIERRA	143	8	5	5	1	-	1	123
16	TEJA	MADERA	ENTABLADO	53	2	-	3	-	1	-	47
17	TEJA	MADERA	PARQUET-LADR.	1	-	-	-	-	-	-	1
18	TEJA	MADERA	CAÑA-TIERRA	14	-	1	1	-	1	-	11
19	TEJA	ADOBE-CAÑA	ENTABLADO	2,965	154	88	259	20	31	71	2,342
20	TEJA	ADOBE-CAÑA	PARQUET-LADR.	174	17	5	17	1	2	4	128
21	TEJA	ADOBE-CAÑA	CAÑA-TIERRA	295	12	7	7	1	1	6	261
22	PAJA	LADRILLO	ENTABLADO	102	3	3	1	-	-	3	92
23	PAJA	LADRILLO	PARQUET-LADR.	27	4	-	-	-	-	-	23
24	PAJA	LADRILLO	CAÑA-TIERRA	11	1	-	-	-	-	-	9
25	PAJA	MADERA	ENTABLADO	-	-	-	-	-	-	-	-
26	PAJA	MADERA	CAÑA-TIERRA	5	-	-	-	-	-	-	5
27	PAJA	ADOBE-CAÑA	ENTABLADO	45	3	2	3	-	-	1	36
28	PAJA	ADOBE-CAÑA	CAÑA-TIERRA	23	1	-	-	-	-	1	21
29	NO CLASIFICADOS EN CATEGORIAS ANTERIORES			92	4	2	10	1	-	4	71

CUADRO N. 17C.- VIVIENDAS PARTICULARES OCUPADAS DEL AREA RURAL, POR UTILIZACION DE LA VIVIENDA, SEGUN MATERIALES PREDOMINANTES EN EL TECHO, PAREDES Y PISO

MATERIALES PREDOMINANTES EN :			TOTAL VIVIENDAS	UTILIZACION DE LA VIVIENDA							
TECHO	PAREDES	PISO		SOLO ARTESANIA	SOLO PEQUEÑA INDUSTRIA	SOLO COMERCIO	COMERCIO Y ARTESANIA	COMERCIO Y PEQUEÑA INDUSTRIA	OTRAS ACTIVIDADES	SOLO VIVIENDA	
CANTON RIOBAMBA											
T O T A L			13,320	253	134	326	44	69	239	17,255	
1	LOSA	LADRILLO	ENTABLAJO	323	1	9	18	-	1	6	293
2	LOSA	LADRILLO	PARQUET-LADR.	154	1	3	6	-	2	2	140
3	LOSA	LADRILLO	CAÑA-TIERRA	1	-	-	-	-	-	-	1
4	ETERNIT	LADRILLO	ENTABLAJO	2,772	46	23	48	5	10	51	2,567
5	ETERNIT	LADRILLO	PARQUET-LADR.	244	1	3	5	2	3	8	222
6	ETERNIT	LADRILLO	CAÑA-TIERRA	1,098	13	6	9	-	7	4	1,059
7	ETERNIT	MADERA	ENTABLAJO	19	-	1	2	-	-	-	16
8	ETERNIT	MADERA	PARQUET-LADR.	5	-	-	-	-	-	-	5
9	ETERNIT	MADERA	CAÑA-TIERRA	30	-	-	-	-	-	-	30
10	ETERNIT	ADUCC-CAÑA	ENTABLAJO	148	1	1	1	-	2	2	141
11	ETERNIT	ADUCC-CAÑA	PARQUET-LADR.	17	-	-	2	-	-	-	17
12	ETERNIT	ADUCC-CAÑA	CAÑA-TIERRA	1,490	10	5	10	3	-	7	1,455
13	TEJA	LADRILLO	ENTABLAJO	1,032	27	23	44	7	13	26	892
14	TEJA	LADRILLO	PARQUET-LADR.	421	12	12	21	1	3	6	366
15	TEJA	LADRILLO	CAÑA-TIERRA	1,036	10	5	15	2	-	16	1,040
16	TEJA	MADERA	ENTABLAJO	22	1	-	1	1	2	-	17
17	TEJA	MADERA	PARQUET-LADR.	2	-	-	-	-	-	-	2
18	TEJA	MADERA	CAÑA-TIERRA	45	-	-	-	-	-	-	45
19	TEJA	ADUCC-CAÑA	ENTABLAJO	1,314	32	14	88	9	15	48	1,103
20	TEJA	ADUCC-CAÑA	PARQUET-LADR.	220	4	3	13	4	3	4	169
21	TEJA	ADUCC-CAÑA	CAÑA-TIERRA	3,622	40	18	38	6	6	37	3,477
22	PAJA	LADRILLO	ENTABLAJO	4,132	50	5	3	4	1	21	4,048
23	PAJA	LADRILLO	PARQUET-LADR.	2	-	-	-	-	-	-	2
24	PAJA	LADRILLO	CAÑA-TIERRA	9	1	-	-	-	-	-	8
25	PAJA	MADERA	ENTABLAJO	-	-	-	-	-	-	-	-
26	PAJA	MADERA	CAÑA-TIERRA	-	-	-	-	-	-	-	-
27	PAJA	ADUCC-CAÑA	ENTABLAJO	-	-	-	-	-	-	-	-
28	PAJA	ADUCC-CAÑA	CAÑA-TIERRA	50	1	1	-	-	-	-	48
29	NO CLASIFICADOS EN CATEGORIAS ANTERIORES			53	-	2	2	-	1	1	47

CUADRO 18A.- VIVIENDAS PARTICULARES OCUPADAS, POR TIPO DE TENENCIA, SEGUN
MATERIALES PREDOMINANTES EN EL TECHO, PAREDES Y PISO

MATERIALES PREDOMINANTES EN :			TOTAL VIVIENDAS	T I P O D E T E N E N C I A					
TECHO	PAREDES	PISO		PROPIA	ARRENDADA	GRATUITA	POR SERVICIOS	OTROS	
CANTON RIJBAMBA									
T O T A L			33,770	24,109	7,386	1,452	587	236	
1	LOSA	LADRILLO	ENTABLAJO	2,511	1,351	1,001	90	35	34
2	LOSA	LADRILLO	PARQUET-LADR.	1,032	582	374	38	23	13
3	LOSA	LADRILLO	CAÑA-TIERRA	20	16	3	-	1	-
4	ETERNIT	LADRILLO	ENTABLAJO	5,749	4,873	1,476	237	124	39
5	ETERNIT	LADRILLO	PARQUET-LADR.	578	342	169	33	25	9
6	ETERNIT	LADRILLO	CAÑA-TIERRA	1,306	1,132	115	26	30	3
7	ETERNIT	MADERA	ENTABLAJO	48	16	15	8	9	-
8	ETERNIT	MADERA	PARQUET-LADR.	15	7	5	2	-	1
9	ETERNIT	MADERA	CAÑA-TIERRA	57	31	10	8	7	1
10	ETERNIT	ADUPE-CAÑA	ENTABLAJO	262	179	65	8	7	3
11	ETERNIT	ADUPE-CAÑA	PARQUET-LADR.	38	20	11	4	2	1
12	ETERNIT	ADUPE-CAÑA	CAÑA-TIERRA	1,523	1,433	19	47	16	8
13	TEJA	LADRILLO	ENTABLAJO	4,361	2,436	1,609	223	66	27
14	TEJA	LADRILLO	PARQUET-LADR.	761	503	185	41	28	4
15	TEJA	LADRILLO	CAÑA-TIERRA	1,231	1,061	85	47	27	11
16	TEJA	MADERA	ENTABLAJO	75	33	31	6	-	-
17	TEJA	MADERA	PARQUET-LADR.	3	2	-	1	-	-
18	TEJA	MADERA	CAÑA-TIERRA	59	42	10	3	4	-
19	TEJA	ADUPE-CAÑA	ENTABLAJO	4,279	2,168	1,737	262	67	25
20	TEJA	ADUPE-CAÑA	PARQUET-LADR.	394	245	115	24	9	1
21	TEJA	ADUPE-CAÑA	CAÑA-TIERRA	5,917	3,478	173	192	54	20
22	PAJA	LADRILLO	ENTABLAJO	4,234	3,982	62	119	42	29
23	PAJA	LADRILLO	PARQUET-LADR.	29	13	11	1	3	1
24	PAJA	LADRILLO	CAÑA-TIERRA	20	16	3	-	1	-
25	PAJA	MADERA	ENTABLAJO	-	-	-	-	-	-
26	PAJA	MADERA	CAÑA-TIERRA	5	-	3	-	2	-
27	PAJA	ADUPE-CAÑA	ENTABLAJO	45	13	27	2	-	-
28	PAJA	ADUPE-CAÑA	CAÑA-TIERRA	73	51	13	5	2	2
29	NO CLASIFICADOS EN CATEGORIAS ANTERIORES			145	75	57	5	1	4

CUADRO N. 188.- VIVIENDAS PARTICULARES OCUPADAS DEL AREA URBANA, POR TIPO DE TENENCIA, SEGUN MATERIALES PREDOMINANTES EN EL TECHO, PAREDES Y PISO

MATERIALES PREDOMINANTES EN :			TOTAL VIVIENDAS	T I P O D E T E N E N C I A					
TECHO	PAREDES	PISO		PROPIA	ARRENDADA	GRATUITA	POR SERVICIOS	OTROS	
CANTON RIQBAMBA									
T O T A L			15,450	7,327	7,006	730	253	13*	
1	LOSA	LADRILLO	ENTABLAJO	2,183	1,307	986	71	28	31
2	LOSA	LADRILLO	PARQUET-LADR.	878	443	369	36	19	11
3	LOSA	LADRILLO	CAÑA-TIERRA	19	15	3	-	1	-
4	ETERNIT	LADRILLO	ENTABLAJO	3,977	2,209	1,417	168	75	28
5	ETERNIT	LADRILLO	PARQUET-LADR.	554	149	149	16	15	5
6	ETERNIT	LADRILLO	CAÑA-TIERRA	268	89	100	9	9	1
7	ETERNIT	MADERA	ENTABLAJO	29	5	15	3	6	-
8	ETERNIT	MADERA	PARQUET-LADR.	10	3	5	2	-	-
9	ETERNIT	MADERA	CAÑA-TIERRA	27	8	9	6	4	-
10	ETERNIT	ADOBES-CAÑA	ENTABLAJO	114	44	63	4	1	2
11	ETERNIT	ADOBES-CAÑA	PARQUET-LADR.	19	5	11	3	-	-
12	ETERNIT	ADOBES-CAÑA	CAÑA-TIERRA	33	13	13	3	2	2
13	TEJA	LADRILLO	ENTABLAJO	3,329	1,531	1,568	168	37	25
14	TEJA	LADRILLO	PARQUET-LADR.	340	149	161	15	12	3
15	TEJA	LADRILLO	CAÑA-TIERRA	143	63	66	9	3	2
16	TEJA	MADERA	ENTABLAJO	53	21	29	3	-	-
17	TEJA	MADERA	PARQUET-LADR.	1	-	-	1	-	-
18	TEJA	MADERA	CAÑA-TIERRA	14	1	10	3	-	-
19	TEJA	ADOBES-CAÑA	ENTABLAJO	2,905	1,113	1,543	156	24	18
20	TEJA	ADOBES-CAÑA	PARQUET-LADR.	174	61	104	9	-	-
21	TEJA	ADOBES-CAÑA	CAÑA-TIERRA	295	146	119	24	3	3
22	PAJA	LADRILLO	ENTABLAJO	102	34	47	13	5	2
23	PAJA	LADRILLO	PARQUET-LADR.	27	12	11	1	3	-
24	PAJA	LADRILLO	CAÑA-TIERRA	41	7	3	-	1	-
25	PAJA	MADERA	ENTABLAJO	-	-	-	-	-	-
26	PAJA	MADERA	CAÑA-TIERRA	5	-	3	-	2	-
27	PAJA	ADOBES-CAÑA	ENTABLAJO	45	14	29	2	-	-
28	PAJA	ADOBES-CAÑA	CAÑA-TIERRA	23	7	12	1	2	1
29	NO CLASIFICADOS EN CATEGORIAS ANTERIORES			92	33	55	4	-	-

CUADRO N. 18C.- VIVIENDAS PARTICULARES OCUPADAS DEL AREA RURAL, POR TIPO DE TENENCIA, SEGUN MATERIALES PREDOMINANTES EN EL TECHO, PAREDES Y PISO

MATERIALES PREDOMINANTES EN :			TOTAL VIVIENDAS	T I P O D E T E N E N C I A					
TECHO	PAREDES	PISO		PROPIA	ARRENDADA	GRATUITA	POR SERVICIOS	OTROS	
CANTON RIUBAMBA									
T O T A L			18,320	16,792	380	722	334	102	
1	LOSA	LADRILLO	ENTABLAUJ	328	284	15	19	7	3
2	LOSA	LADRILLO	PARQUET-LADR.	154	139	5	2	6	2
3	LOSA	LADRILLO	CAÑA-TIERRA	1	1	-	-	-	-
4	ETERNIT	LADRILLO	ENTABLAUJ	2,772	2,384	59	69	49	11
5	ETERNIT	LADRILLO	PARQUET-LADR.	244	193	20	17	10	4
6	ETERNIT	LADRILLO	CAÑA-TIERRA	1,093	1,043	15	17	21	2
7	ETERNIT	MADERA	ENTABLAUJ	19	11	-	5	3	-
8	ETERNIT	MADERA	PARQUET-LADR.	5	4	-	-	-	1
9	ETERNIT	MADERA	CAÑA-TIERRA	30	23	1	2	3	1
10	ETERNIT	ADUJE-CAÑA	ENTABLAUJ	148	135	2	4	6	1
11	ETERNIT	ADUJE-CAÑA	PARQUET-LADR.	19	15	-	1	2	1
12	ETERNIT	ADUJE-CAÑA	CAÑA-TIERRA	1,450	1,420	6	44	14	6
13	TEJA	LADRILLO	ENTABLAUJ	1,032	905	41	55	29	2
14	TEJA	LADRILLO	PARQUET-LADR.	421	354	24	26	16	1
15	TEJA	LADRILLO	CAÑA-TIERRA	1,088	998	19	38	24	9
16	TEJA	MADERA	ENTABLAUJ	22	17	2	3	-	-
17	TEJA	MADERA	PARQUET-LADR.	2	2	-	-	-	-
18	TEJA	MADERA	CAÑA-TIERRA	45	41	-	-	4	-
19	TEJA	ADUJE-CAÑA	ENTABLAUJ	1,314	1,050	88	126	43	7
20	TEJA	ADUJE-CAÑA	PARQUET-LADR.	220	184	11	15	9	1
21	TEJA	ADUJE-CAÑA	CAÑA-TIERRA	3,622	3,332	54	168	51	17
22	PAJA	LADRILLO	ENTABLAUJ	4,132	3,948	15	106	36	27
23	PAJA	LADRILLO	PARQUET-LADR.	2	1	-	-	-	1
24	PAJA	LADRILLO	CAÑA-TIERRA	9	9	-	-	-	-
25	PAJA	MADERA	ENTABLAUJ	-	-	-	-	-	-
26	PAJA	MADERA	CAÑA-TIERRA	-	-	-	-	-	-
27	PAJA	ADUJE-CAÑA	ENTABLAUJ	-	-	-	-	-	-
28	PAJA	ADUJE-CAÑA	CAÑA-TIERRA	50	44	1	4	-	1
29	NO CLASIFICADOS EN CATEGORIAS ANTERIORES			53	45	2	1	1	4

CUADRO N. 19A.- VIVIENDAS PARTICULARES OCUPADAS, POR NUMERO DE CUARTOS, SEGUN MATERIALES PREDOMINANTES EN EL TECHO, PAREDES Y PISO

MATERIALES PREDOMINANTES EN :			TOTAL VIVIENDAS	N U M E R O D E C U A R T O S										
TECHO	PAREDES	PISO		1	2	3	4	5	6	7	8	9	10 Y MAS	
CANTON RIOBAMBA														
T O T A L			33,770	11,087	8,156	4,716	4,271	2,216	1,491	735	495	202	401	
1	LOSA	LADRILLO	ENTABLADJ	2,511	200	364	460	566	348	267	123	92	34	57
2	LOSA	LADRILLO	PARQUET-LADR.	1,032	74	147	142	225	169	98	73	44	22	38
3	LOSA	LADRILLO	CAÑA-TIERRA	20	3	1	4	6	2	1	1	-	2	-
4	ETERNIT	LADRILLO	ENTABLADO	6,749	1,376	1,624	1,101	1,323	604	347	161	110	40	63
5	ETERNIT	LADRILLO	PARQUET-LADR.	578	118	194	131	66	34	20	6	6	1	2
6	ETERNIT	LADRILLO	CAÑA-TIERRA	1,306	532	528	169	54	18	3	-	2	-	-
7	ETERNIT	MADERA	ENTABLADJ	48	24	13	2	4	1	3	1	-	-	-
8	ETERNIT	MADERA	PARQUET-LADR.	15	6	5	3	-	-	-	-	1	-	-
9	ETERNIT	MADERA	CAÑA-TIERRA	57	40	10	-	-	-	-	1	-	-	-
10	ETERNIT	ADUBE-CAÑA	ENTABLADJ	262	46	86	57	33	14	10	7	6	1	2
11	ETERNIT	ADUBE-CAÑA	PARQUET-LADR.	38	14	12	7	3	1	-	1	-	-	-
12	ETERNIT	ADUBE-CAÑA	CAÑA-TIERRA	1,523	1,020	401	68	27	3	1	1	2	-	-
13	TEJA	LADRILLO	ENTABLADO	4,361	602	943	303	773	452	358	163	108	54	105
14	TEJA	LADRILLO	PARQUET-LADR.	761	141	209	156	129	51	26	18	11	6	14
15	TEJA	LADRILLO	CAÑA-TIERRA	1,231	373	471	240	96	26	12	6	1	-	4
16	TEJA	MADERA	ENTABLADJ	75	19	19	12	13	5	3	2	-	-	2
17	TEJA	MADERA	PARQUET-LADR.	3	-	-	3	-	-	-	-	-	-	-
18	TEJA	MADERA	CAÑA-TIERRA	59	23	22	10	4	-	-	-	-	-	-
19	TEJA	ADUBE-CAÑA	ENTABLADJ	4,279	713	1,004	732	585	410	286	151	100	40	108
20	TEJA	ADUBE-CAÑA	PARQUET-LADR.	394	99	118	69	58	23	23	6	5	1	2
21	TEJA	ADUBE-CAÑA	CAÑA-TIERRA	3,917	1,929	1,345	429	164	28	12	7	2	-	1
22	PAJA	LADRILLO	ENTABLADO	4,234	3,628	548	22	13	10	8	2	-	1	2
23	PAJA	LADRILLO	PARQUET-LADR.	29	8	6	4	6	1	2	2	-	-	-
24	PAJA	LADRILLO	CAÑA-TIERRA	20	7	5	1	2	1	2	-	-	-	-
25	PAJA	MADERA	ENTABLADO	-	-	-	-	-	-	-	-	-	-	-
26	PAJA	MADERA	CAÑA-TIERRA	5	3	1	1	-	-	-	-	-	-	-
27	PAJA	ADUBE-CAÑA	ENTABLADJ	45	8	17	9	3	5	2	-	1	-	-
28	PAJA	ADUBE-CAÑA	CAÑA-TIERRA	73	58	9	3	2	1	-	-	-	-	-
29	NO CLASIFICADOS EN CATEGORIAS ANTERIORES			145	31	48	28	16	7	7	3	4	-	1

CUADRO N. 193.- VIVIENDAS PARTICULARES OCUPADAS DEL AREA URBANA, POR NUMERO DE CUARTOS, SEGUN MATERIALES PREDOMINANTES EN EL TECHO, PAREDES Y PISO

MATERIALES PREDOMINANTES EN :			TOTAL VIVIENDAS	N U M E R O D E C U A R T O S										
TECHO	PAREDES	PISO		1	2	3	4	5	6	7	8	9	10 Y MAS	
CANTON RIOBAMBA														
T O T A L			15,450	2,556	3,239	2,615	2,834	1,665	1,085	564	401	164	327	
1	LOSA	LADRILLO	ENTABLAJO	2,183	179	323	398	484	306	233	104	80	26	50
2	LOSA	LADRILLO	PARQUET-LADR.	878	62	123	115	178	154	83	66	40	22	35
3	LOSA	LADRILLO	CAÑA-TIERRA	19	3	1	3	6	2	1	1	-	-	-
4	ETERNIT	LADRILLO	ENTABLAJO	3,977	452	732	695	1,030	501	263	130	95	32	47
5	ETERNIT	LADRILLO	PARQUET-LADR.	334	78	98	82	37	19	10	2	6	1	1
6	ETERNIT	LADRILLO	CAÑA-TIERRA	208	91	70	34	10	2	1	-	-	-	-
7	ETERNIT	MADERA	ENTABLAJO	29	15	9	1	1	1	1	1	-	-	-
8	ETERNIT	MADERA	PARQUET-LADR.	10	5	3	2	-	-	-	-	-	-	-
9	ETERNIT	MADERA	CAÑA-TIERRA	27	19	7	-	-	-	-	1	-	-	-
10	ETERNIT	ADDOBE-CAÑA	ENTABLAJO	114	30	27	24	6	5	5	6	4	1	2
11	ETERNIT	ADDOBE-CAÑA	PARQUET-LADR.	19	10	3	5	1	-	-	-	-	-	-
12	ETERNIT	ADDOBE-CAÑA	CAÑA-TIERRA	33	19	12	-	1	-	-	-	-	-	-
13	TEJA	LADRILLO	ENTABLAJO	3,329	551	733	567	536	350	264	120	85	40	83
14	TEJA	LADRILLO	PARQUET-LADR.	340	103	86	36	45	18	11	14	10	5	12
15	TEJA	LADRILLO	CAÑA-TIERRA	143	56	43	30	8	3	-	1	-	-	2
16	TEJA	MADERA	ENTABLAJO	53	15	14	6	8	5	1	2	-	-	2
17	TEJA	MADERA	PARQUET-LADR.	1	-	-	1	-	-	-	-	-	-	-
18	TEJA	MADERA	CAÑA-TIERRA	14	9	4	1	-	-	-	-	-	-	-
19	TEJA	ADDOBE-CAÑA	ENTABLAJO	2,965	613	701	496	409	263	184	105	72	33	89
20	TEJA	ADDOBE-CAÑA	PARQUET-LADR.	174	54	56	20	19	8	8	4	2	1	2
21	TEJA	ADDOBE-CAÑA	CAÑA-TIERRA	295	110	114	47	17	2	2	1	2	-	-
22	PAJA	LADRILLO	ENTABLAJO	102	27	24	19	12	10	7	1	-	1	1
23	PAJA	LADRILLO	PARQUET-LADR.	27	8	6	3	6	1	1	2	-	-	-
24	PAJA	LADRILLO	CAÑA-TIERRA	11	3	3	1	2	-	2	-	-	-	-
25	PAJA	MADERA	ENTABLAJO	-	-	-	-	-	-	-	-	-	-	-
26	PAJA	MADERA	CAÑA-TIERRA	5	3	1	1	-	-	-	-	-	-	-
27	PAJA	ADDOBE-CAÑA	ENTABLAJO	45	8	17	9	3	5	2	-	1	-	-
28	PAJA	ADDOBE-CAÑA	CAÑA-TIERRA	23	16	3	3	-	1	-	-	-	-	-
29 NO CLASIFICADOS EN CATEGORIAS ANTERIORES			92	17	26	16	15	5	6	3	3	-	-	1

CUADRO N. 19C.- VIVIENDAS PARTICULARES OCUPADAS DEL AREA RURAL, POR NUMERO DE CUARTOS, SEGUN MATERIALES PREDOMINANTES EN EL TECHO, PAREDES Y PISO

MATERIALES PREDOMINANTES EN :			TOTAL VIVIENDAS	N U M E R O D E C U A R T O S										
TECHO	PAREDES	PISO		1	2	3	4	5	6	7	8	9	10 Y MAS	
CANTON RIOBAMBA														
T O T A L			18,320	8,531	4,917	2,101	1,437	551	406	171	94	38	74	
1	LOSA	LADRILLO	ENTABLADO	328	21	41	62	82	42	34	19	12	8	7
2	LOSA	LADRILLO	PARQUET-LADR.	154	12	24	27	47	15	15	7	4	-	3
3	LOSA	LADRILLO	CAÑA-TIERRA	1	-	-	1	-	-	-	-	-	-	-
4	ETERNIT	LADRILLO	ENTABLADO	2,772	924	892	406	293	103	84	31	15	8	16
5	ETERNIT	LADRILLO	PARQUET-LADR.	244	40	96	49	29	15	10	4	-	-	1
6	ETERNIT	LADRILLO	CAÑA-TIERRA	1,098	441	458	135	44	16	2	-	2	-	-
7	ETERNIT	MADERA	ENTABLADO	19	9	4	1	3	-	-	-	-	-	-
8	ETERNIT	MADERA	PARQUET-LADR.	5	1	2	1	-	-	-	-	1	-	-
9	ETERNIT	MADERA	CAÑA-TIERRA	30	21	9	-	-	-	-	-	-	-	-
10	ETERNIT	ADUBE-CAÑA	ENTABLADO	148	16	59	33	27	5	5	1	2	-	-
11	ETERNIT	ADUBE-CAÑA	PARQUET-LADR.	19	4	9	2	2	1	-	1	-	-	-
12	ETERNIT	ADUBE-CAÑA	CAÑA-TIERRA	1,490	1,001	339	68	26	3	1	1	1	-	-
13	TEJA	LADRILLO	ENTABLADO	1,032	51	210	236	237	102	94	43	23	14	22
14	TEJA	LADRILLO	PARQUET-LADR.	421	38	123	120	84	33	15	4	1	1	2
15	TEJA	LADRILLO	CAÑA-TIERRA	1,088	317	428	210	88	25	12	5	1	-	2
16	TEJA	MADERA	ENTABLADO	22	4	5	6	5	-	2	-	-	-	-
17	TEJA	MADERA	PARQUET-LADR.	2	-	-	2	-	-	-	-	-	-	-
18	TEJA	MADERA	CAÑA-TIERRA	45	14	18	9	4	-	-	-	-	-	-
19	TEJA	ADUBE-CAÑA	ENTABLADO	1,314	100	303	286	276	147	102	46	28	7	19
20	TEJA	ADUBE-CAÑA	PARQUET-LADR.	220	35	62	49	39	15	15	2	3	-	-
21	TEJA	ADUBE-CAÑA	CAÑA-TIERRA	3,622	1,819	1,231	382	147	26	10	6	-	-	1
22	PAJA	LADRILLO	ENTABLADO	4,132	3,601	524	3	1	-	1	1	-	-	1
23	PAJA	LADRILLO	PARQUET-LADR.	2	-	-	1	-	-	1	-	-	-	-
24	PAJA	LADRILLO	CAÑA-TIERRA	9	6	2	-	-	1	-	-	-	-	-
25	PAJA	MADERA	ENTABLADO	-	-	-	-	-	-	-	-	-	-	-
26	PAJA	MADERA	CAÑA-TIERRA	-	-	-	-	-	-	-	-	-	-	-
27	PAJA	ADUBE-CAÑA	ENTABLADO	-	-	-	-	-	-	-	-	-	-	-
28	PAJA	ADUBE-CAÑA	CAÑA-TIERRA	50	42	6	-	2	-	-	-	-	-	-
29	NO CLASIFICADOS EN CATEGORIAS ANTERIORES			53	14	22	12	1	2	1	-	1	-	-

CUADRO N. 20A.- VIVIENDAS PARTICULARES OCUPADAS, POR NUMERO DE DORMITORIOS,
SEGUN MATERIALES PREDOMINANTES EN EL TECHO, PAREDES Y PISO

MATERIALES PREDOMINANTES EN :			TOTAL VIVIENDAS	N U M E R O D E D O R M I T O R I O S								
TECHO	PAREDES	PISO		0	1	2	3	4	5	6	7 Y MAS	
CANTON RIUBAMBA												
T O T A L			33,770	6	20,138	7,544	4,017	1,407	407	155	96	
1	LOSA	LADRILLO	ENTABLAADO	2,511	1	747	752	640	257	71	23	14
2	LOSA	LADRILLO	PARQUET-LADR.	1,032	2	259	263	303	129	50	11	15
3	LOSA	LADRILLO	CAÑA-TIERRA	20	-	6	6	6	1	1	-	-
4	ETERNIT	LADRILLO	ENTABLAADO	6,749	1	3,183	1,747	1,298	381	89	37	13
5	ETERNIT	LADRILLO	PARQUET-LADR.	578	-	327	180	47	19	2	1	2
6	ETERNIT	LADRILLO	CAÑA-TIERRA	1,306	-	1,031	240	29	5	1	-	-
7	ETERNIT	MADERA	ENTABLAADO	48	-	33	13	2	-	-	-	-
8	ETERNIT	MADERA	PARQUET-LADR.	15	-	11	3	1	-	-	-	-
9	ETERNIT	MADERA	CAÑA-TIERRA	57	-	47	9	-	1	-	-	-
10	ETERNIT	ADDBE-CAÑA	ENTABLAADO	262	-	153	74	21	8	4	2	-
11	ETERNIT	ADDBE-CAÑA	PARQUET-LADR.	38	-	25	11	2	-	-	-	-
12	ETERNIT	ADDBE-CAÑA	CAÑA-TIERRA	1,523	-	1,378	131	10	4	-	-	-
13	TEJA	LADRILLO	ENTABLAADO	4,361	-	1,779	1,342	786	288	95	46	25
14	TEJA	LADRILLO	PARQUET-LADR.	761	-	386	232	91	36	13	2	1
15	TEJA	LADRILLO	CAÑA-TIERRA	1,231	-	852	314	49	11	4	1	-
16	TEJA	MADERA	ENTABLAADO	75	-	42	18	11	3	-	-	1
17	TEJA	MADERA	PARQUET-LADR.	3	-	-	3	-	-	-	-	-
18	TEJA	MADERA	CAÑA-TIERRA	59	-	44	15	-	-	-	-	-
19	TEJA	ADDBE-CAÑA	ENTABLAADO	4,279	2	2,113	1,275	549	222	70	26	22
20	TEJA	ADDBE-CAÑA	PARQUET-LADR.	394	-	217	117	40	13	5	1	1
21	TEJA	ADDBE-CAÑA	CAÑA-TIERRA	3,917	-	3,208	618	76	13	1	-	1
22	PAJA	LADRILLO	ENTABLAADO	4,234	-	4,092	112	20	6	1	2	1
23	PAJA	LADRILLO	PARQUET-LADR.	29	-	13	8	6	1	1	-	-
24	PAJA	LADRILLO	CAÑA-TIERRA	20	-	14	3	2	1	-	-	-
25	PAJA	MADERA	ENTABLAADO	-	-	-	-	-	-	-	-	-
26	PAJA	MADERA	CAÑA-TIERRA	5	-	3	1	1	-	-	-	-
27	PAJA	ADDBE-CAÑA	ENTABLAADO	45	-	27	12	3	3	-	-	-
28	PAJA	ADDBE-CAÑA	CAÑA-TIERRA	73	-	63	7	3	-	-	-	-
29	NO CLASIFICADOS EN CATEGORIAS ANTERIORES			145	-	85	38	15	5	-	2	-

CUADRO N. 20B.- VIVIENDAS PARTICULARES OCUPADAS DEL AREA URBANA, POR NUMERO DE DORMITORIOS, SEGUN MATERIALES PREDOMINANTES EN EL TECHO, PAREDES Y PISO

MATERIALES PREDOMINANTES EN :			TOTAL VIVIENDAS	N U M E R O D E D O R M I T O R I O S								
TECHO	PAREDES	PISO		0	1	2	3	4	5	6	7 Y MAS	
CANTON RIOBAMBA												
T O T A L			15,450	6	6,234	4,242	3,193	1,202	345	139	89	
1	LOSA	LADRILLO	ENTABLADO	2,183	1	607	633	600	241	67	21	13
2	LOSA	LADRILLO	PARQUET-LADR.	878	2	194	205	281	121	50	11	14
3	LOSA	LADRILLO	CAÑA-TIERRA	19	-	6	5	6	1	-	-	-
4	ETERNIT	LADRILLO	ENTABLADO	3,977	1	1,240	1,137	1,133	344	77	33	12
5	ETERNIT	LADRILLO	PARQUET-LADR.	334	-	181	102	31	17	1	-	2
6	ETERNIT	LADRILLO	CAÑA-TIERRA	208	-	142	58	8	-	-	-	-
7	ETERNIT	MADERA	ENTABLADO	29	-	20	8	1	-	-	-	-
8	ETERNIT	MADERA	PARQUET-LADR.	10	-	8	2	-	-	-	-	-
9	ETERNIT	MADERA	CAÑA-TIERRA	27	-	23	3	-	1	-	-	-
10	ETERNIT	ADOBES-CAÑA	ENTABLADO	114	-	62	28	12	6	4	2	-
11	ETERNIT	ADOBES-CAÑA	PARQUET-LADR.	19	-	15	4	-	-	-	-	-
12	ETERNIT	ADOBES-CAÑA	CAÑA-TIERRA	33	-	26	6	-	1	-	-	-
13	TEJA	LADRILLO	ENTABLADO	3,329	-	1,419	932	602	234	75	43	24
14	TEJA	LADRILLO	PARQUET-LADR.	340	-	194	67	41	27	10	1	-
15	TEJA	LADRILLO	CAÑA-TIERRA	143	-	97	39	4	2	-	1	-
16	TEJA	MADERA	ENTABLADO	53	-	31	11	7	3	-	-	1
17	TEJA	MADERA	PARQUET-LADR.	1	-	-	1	-	-	-	-	-
18	TEJA	MADERA	CAÑA-TIERRA	14	-	10	4	-	-	-	-	-
19	TEJA	ADOBES-CAÑA	ENTABLADO	2,965	2	1,470	819	395	182	55	21	21
20	TEJA	ADOBES-CAÑA	PARQUET-LADR.	174	-	109	40	13	7	3	1	1
21	TEJA	ADOBES-CAÑA	CAÑA-TIERRA	295	-	216	64	13	1	1	-	-
22	PAJA	LADRILLO	ENTABLADO	102	-	52	23	18	5	1	2	1
23	PAJA	LADRILLO	PARQUET-LADR.	27	-	13	6	6	1	-	1	-
24	PAJA	LADRILLO	CAÑA-TIERRA	11	-	5	3	2	1	-	-	-
25	PAJA	MADERA	ENTABLADO	-	-	-	-	-	-	-	-	-
26	PAJA	MADERA	CAÑA-TIERRA	5	-	3	1	1	-	-	-	-
27	PAJA	ADOBES-CAÑA	ENTABLADO	45	-	27	12	3	3	-	-	-
28	PAJA	ADOBES-CAÑA	CAÑA-TIERRA	23	-	17	3	3	-	-	-	-
29	NO CLASIFICADOS EN CATEGORIAS ANTERIORES			92	-	47	26	13	4	-	2	-

CUADRO N. 20C.- VIVIENDAS PARTICULARES OCUPADAS DEL AREA RUFAL, POR NUMERO DE DORMITORIOS, SEGUN MATERIALES PREDOMINANTES EN EL TECHO, PAREDES Y PISO

MATERIALES PREDOMINANTES EN :			TOTAL VIVIENDAS	NUMERO DE DORMITORIOS							
TECHO	PAREDES	PISO		0	1	2	3	4	5	6	7 Y MAS
CANTON RIOBAMBA											
TOTAL			18.320	-	13.904	3.302	824	205	62	16	7
1	LUSA	LADRILLO ENTABLADO	328	-	140	119	46	16	4	2	1
2	LUSA	LADRILLO PARQUET-LADR.	154	-	65	58	22	3	-	-	1
3	LUSA	LADRILLO CAÑA-TIERRA	1	-	-	1	-	-	-	-	-
4	ETERNIT	LADRILLO ENTABLADO	2.772	-	1.943	610	165	37	12	4	1
5	ETERNIT	LADRILLO PARQUET-LADR.	244	-	146	78	16	2	1	1	-
6	ETERNIT	LADRILLO CAÑA-TIERRA	1.098	-	889	182	21	5	1	-	-
7	ETERNIT	MADERA ENTABLADO	19	-	13	5	1	-	-	-	-
8	ETERNIT	MADERA PARQUET-LADR.	5	-	3	1	1	-	-	-	-
9	ETERNIT	MADERA CAÑA-TIERRA	30	-	24	6	-	-	-	-	-
10	ETERNIT	ADOBE-CAÑA ENTABLADO	148	-	91	46	9	2	-	-	-
11	ETERNIT	ADOBE-CAÑA PARQUET-LADR.	19	-	10	7	2	-	-	-	-
12	ETERNIT	ADOBE-CAÑA CAÑA-TIERRA	1.490	-	1.352	125	10	3	-	-	-
13	TEJA	LADRILLO ENTABLADO	1.032	-	360	410	184	54	20	3	1
14	TEJA	LADRILLO PARQUET-LADR.	421	-	192	165	50	9	3	1	1
15	TEJA	LADRILLO CAÑA-TIERRA	1.088	-	755	275	45	9	4	-	-
16	TEJA	MADERA ENTABLADO	22	-	11	7	4	-	-	-	-
17	TEJA	MADERA PARQUET-LADR.	2	-	-	2	-	-	-	-	-
18	TEJA	MADERA CAÑA-TIERRA	45	-	34	11	-	-	-	-	-
19	TEJA	ADOBE-CAÑA ENTABLADO	1.314	-	643	456	154	40	15	5	1
20	TEJA	ADOBE-CAÑA PARQUET-LADR.	220	-	108	77	27	6	2	-	-
21	TEJA	ADOBE-CAÑA CAÑA-TIERRA	3.622	-	2.992	554	63	12	-	-	1
22	PAJA	LADRILLO ENTABLADO	4.132	-	4.040	89	2	1	-	-	-
23	PAJA	LADRILLO PARQUET-LADR.	2	-	-	2	-	-	-	-	-
24	PAJA	LADRILLO CAÑA-TIERRA	9	-	9	-	-	-	-	-	-
25	PAJA	MADERA ENTABLADO	-	-	-	-	-	-	-	-	-
26	PAJA	MADERA CAÑA-TIERRA	-	-	-	-	-	-	-	-	-
27	PAJA	ADOBE-CAÑA ENTABLADO	-	-	-	-	-	-	-	-	-
28	PAJA	ADOBE-CAÑA CAÑA-TIERRA	50	-	46	4	-	-	-	-	-
29	NO CLASIFICADOS EN CATEGORIAS ANTERIORES		53	-	38	12	2	1	-	-	-

CUADRO N. 21A.- VIVIENDAS PARTICULARES OCUPADAS, POR NUMERO OCUPANTES,
SEGUN MATERIALES PREDOMINANTES EN EL TECHO, PAREDES Y PISO

MATERIALES PREDOMINANTES EN :			TOTAL VIVIENDAS	N U M E R O D E O C U P A N T E S										
TECHO	PAREDES	PISO		1	2	3	4	5	6	7	8	9	10 Y MAS	
CANTON RIOBAMBA														
T O T A L			33,770	3,025	4,761	5,295	5,752	5,131	4,019	2,524	1,549	932	782	
1	LOSA	LADRILLO	ENTABLAO	2,511	153	278	341	452	434	343	214	124	80	92
2	LOSA	LADRILLO	PARQUET-LADR.	1,032	56	90	160	207	172	149	81	56	32	29
3	LOSA	LADRILLO	CAÑA-TIERRA	20	2	1	3	-	5	4	2	-	1	2
4	ETERNIT	LADRILLO	ENTABLAO	6,749	376	689	1,032	1,262	1,188	920	563	326	219	174
5	ETERNIT	LADRILLO	PARQUET-LADR.	578	31	62	89	93	80	85	52	34	29	23
6	ETERNIT	LADRILLO	CAÑA-TIERRA	1,306	68	167	251	225	229	152	93	64	33	24
7	ETERNIT	MADERA	ENTABLAO	48	7	8	8	1	5	6	6	3	3	1
8	ETERNIT	MADERA	PARQUET-LADR.	15	1	2	6	-	2	2	-	1	1	-
9	ETERNIT	MADERA	CAÑA-TIERRA	57	6	11	5	10	7	6	5	3	2	2
10	ETERNIT	ADBE-CAÑA	ENTABLAO	252	27	37	41	42	46	30	14	15	4	6
11	ETERNIT	ADBE-CAÑA	PARQUET-LADR.	33	4	4	12	2	2	5	5	3	1	-
12	ETERNIT	ADBE-CAÑA	CAÑA-TIERRA	1,523	114	232	281	324	237	174	89	40	23	9
13	TEJA	LADRILLO	ENTABLAO	4,361	330	525	649	743	603	502	391	285	166	167
14	TEJA	LADRILLO	PARQUET-LADR.	761	46	69	103	124	126	104	73	58	29	27
15	TEJA	LADRILLO	CAÑA-TIERRA	1,231	103	164	190	198	200	155	110	62	26	23
16	TEJA	MADERA	ENTABLAO	75	10	16	6	12	12	5	6	-	5	3
17	TEJA	MADERA	PARQUET-LADR.	3	-	1	-	-	-	1	-	1	-	-
18	TEJA	MADERA	CAÑA-TIERRA	59	7	12	15	4	7	5	4	4	2	1
19	TEJA	ADBE-CAÑA	ENTABLAO	4,279	461	693	625	656	579	468	326	197	157	117
20	TEJA	ADBE-CAÑA	PARQUET-LADR.	394	40	54	39	66	64	49	32	25	11	14
21	TEJA	ADBE-CAÑA	CAÑA-TIERRA	3,917	449	666	615	628	565	458	280	151	67	38
22	PAJA	LADRILLO	ENTABLAO	4,234	693	931	773	658	520	368	155	82	32	22
23	PAJA	LADRILLO	PARQUET-LADR.	29	3	2	1	5	10	2	2	3	1	-
24	PAJA	LADRILLO	CAÑA-TIERRA	20	-	6	3	5	2	2	-	-	-	-
25	PAJA	MADERA	ENTABLAO	-	-	-	-	-	-	-	-	-	-	-
26	PAJA	MADERA	CAÑA-TIERRA	5	-	-	1	-	2	1	-	-	-	1
27	PAJA	ADBE-CAÑA	ENTABLAO	45	6	7	11	4	7	3	1	3	3	-
28	PAJA	ADBE-CAÑA	CAÑA-TIERRA	73	9	11	16	12	8	6	5	3	-	3
29	NO CLASIFICADOS EN CATEGORIAS ANTERIORES			145	23	23	21	19	17	14	13	6	5	4

CUADRO 218.- VIVIENDAS PARTICULARES UCUPADAS DEL AREA URBANA, POR NUMERO DE OCUPANTES, SEGUN MATERIALES PREDOMINANTES EN EL TECHO, PAREDES Y PISO

MATERIALES PREDOMINANTES EN :			TOTAL VIVIENDAS	N U M E R O D E O C U P A N T E S										
TECHO	PAREDES	PISO		1	2	3	4	5	6	7	8	9	10 Y MAS	
CANTON RIOBAMBA														
T O T A L			15,450	1,232	1,040	2,261	2,633	2,352	1,885	1,259	841	584	563	
1	LOSA	LADRILLO	ENTABLADO	2,183	135	254	296	388	379	293	180	108	67	83
2	LOSA	LADRILLO	PARQUET-LADR.	878	51	83	142	163	151	123	68	44	27	24
3	LOSA	LADRILLO	CAÑA-TIERRA	19	2	1	2	-	5	4	2	-	1	2
4	ETERNIT	LADRILLO	ENTABLADO	3,977	223	354	548	708	712	541	361	229	166	135
5	ETERNIT	LADRILLO	PARQUET-LADR.	334	20	37	50	51	48	42	25	22	22	17
6	ETERNIT	LADRILLO	CAÑA-TIERRA	208	15	20	25	36	28	25	23	17	8	11
7	ETERNIT	MADERA	ENTABLADO	29	2	6	5	1	3	4	4	1	2	1
8	ETERNIT	MADERA	PARQUET-LADR.	10	1	2	6	-	-	1	-	-	-	-
9	ETERNIT	MADERA	CAÑA-TIERRA	27	3	2	2	6	4	4	2	2	2	-
10	ETERNIT	ADDOBE-CAÑA	ENTABLADO	114	15	14	19	20	18	8	8	8	2	2
11	ETERNIT	ADDOBE-CAÑA	PARQUET-LADR.	19	2	1	7	1	1	2	3	2	-	-
12	ETERNIT	ADDOBE-CAÑA	CAÑA-TIERRA	33	3	6	6	3	4	4	4	1	1	1
13	TEJA	LADRILLO	ENTABLADO	3,329	267	414	537	586	426	374	269	198	124	134
14	TEJA	LADRILLO	PARQUET-LADR.	340	28	34	55	61	47	39	28	16	18	14
15	TEJA	LADRILLO	CAÑA-TIERRA	143	20	17	21	27	9	17	8	10	5	9
16	TEJA	MADERA	ENTABLADO	53	9	13	4	7	6	3	4	-	2	3
17	TEJA	MADERA	PARQUET-LADR.	1	-	-	-	-	-	-	-	1	-	-
18	TEJA	MADERA	CAÑA-TIERRA	14	1	2	4	-	2	2	1	-	1	1
19	TEJA	ADDOBE-CAÑA	ENTABLADO	2,965	331	456	440	458	406	323	212	132	111	96
20	TEJA	ADDOBE-CAÑA	PARQUET-LADR.	174	27	26	20	26	25	14	11	11	5	9
21	TEJA	ADDOBE-CAÑA	CAÑA-TIERRA	295	45	60	25	35	37	27	23	21	11	11
22	PAJA	LADRILLO	ENTABLADO	102	7	12	14	23	11	16	6	7	1	5
23	PAJA	LADRILLO	PARQUET-LADR.	27	3	2	1	5	8	2	2	3	1	-
24	PAJA	LADRILLO	CAÑA-TIERRA	11	-	2	1	3	1	2	2	-	-	-
25	PAJA	MADERA	ENTABLADO	-	-	-	-	-	-	-	-	-	-	-
26	PAJA	MADERA	CAÑA-TIERRA	5	-	-	1	-	2	1	-	-	-	1
27	PAJA	ADDOBE-CAÑA	ENTABLADO	45	6	7	11	4	7	3	1	3	3	-
28	PAJA	ADDOBE-CAÑA	CAÑA-TIERRA	23	2	2	7	6	2	1	2	1	-	-
29	NO CLASIFICADOS EN CATEGORIAS ANTERIORES			92	14	13	12	13	6	10	10	4	4	4

CUADRO 21C.- VIVIENDAS PARTICULARES OCUPADAS DEL AREA RURAL, POR NUMERO DE OCUPANTES, SEGUN MATERIALES PREDOMINANTES EN EL TECHO, PAREDES Y PISO

MATERIALES PREDOMINANTES EN :			TOTAL VIVIENDAS	N U M E R O D E O C U P A N T E S										
TECHO	PAREDES	PISO		1	2	3	4	5	6	7	8	9	10 Y MAS	
CANTON RIOBAMBA														
T O T A L			18.320	1.793	2.921	3.034	3.119	2.779	2.134	1.265	708	348	219	
1	LOSA	LADRILLO	ENTABLADO	328	18	24	45	64	55	50	34	16	13	9
2	LOSA	LADRILLO	PARQUET-LADR.	154	5	7	18	42	21	26	13	12	5	5
3	LOSA	LADRILLO	CAÑA-TIERRA	1	-	-	1	-	-	-	-	-	-	-
4	ETERNIT	LADRILLO	ENTABLADO	2.772	153	335	484	554	476	379	202	97	53	39
5	ETERNIT	LADRILLO	PARQUET-LADR.	244	11	25	39	42	32	43	27	12	7	6
6	ETERNIT	LADRILLO	CAÑA-TIERRA	1.098	63	147	226	189	201	127	70	47	25	13
7	ETERNIT	MADERA	ENTABLADO	19	5	2	3	-	2	2	2	2	1	-
8	ETERNIT	MADERA	PARQUET-LADR.	5	-	-	-	-	2	1	-	1	1	-
9	ETERNIT	MADERA	CAÑA-TIERRA	30	3	9	3	4	3	2	3	1	-	2
10	ETERNIT	ADOBE-CAÑA	ENTABLADO	148	12	23	22	22	28	22	6	7	2	4
11	ETERNIT	ADOBE-CAÑA	PARQUET-LADR.	19	2	3	5	1	1	3	2	1	1	-
12	ETERNIT	ADOBE-CAÑA	CAÑA-TIERRA	1.490	111	226	275	321	233	170	85	39	22	8
13	TEJA	LADRILLO	ENTABLADO	1.032	63	111	112	157	177	128	22	87	42	33
14	TEJA	LADRILLO	PARQUET-LADR.	421	18	35	48	63	81	65	45	42	11	13
15	TEJA	LADRILLO	CAÑA-TIERRA	1.088	83	147	169	171	191	138	102	52	21	14
16	TEJA	MADERA	ENTABLADO	22	1	3	2	5	4	2	2	-	3	-
17	TEJA	MADERA	PARQUET-LADR.	2	-	1	-	-	-	1	-	-	-	-
18	TEJA	MADERA	CAÑA-TIERRA	45	6	10	9	4	5	3	3	4	1	-
19	TEJA	ADOBE-CAÑA	ENTABLADO	1.314	130	237	185	198	173	145	114	65	46	21
20	TEJA	ADOBE-CAÑA	PARQUET-LADR.	220	13	28	19	40	39	35	21	14	6	5
21	TEJA	ADOBE-CAÑA	CAÑA-TIERRA	3.622	404	606	590	593	528	431	257	130	56	27
22	PAJA	LADRILLO	ENTABLADO	4.132	686	919	759	635	509	352	149	75	31	17
23	PAJA	LADRILLO	PARQUET-LADR.	2	-	-	-	-	2	-	-	-	-	-
24	PAJA	LADRILLO	CAÑA-TIERRA	9	-	4	2	2	1	-	-	-	-	-
25	PAJA	MADERA	ENTABLADO	-	-	-	-	-	-	-	-	-	-	-
26	PAJA	MADERA	CAÑA-TIERRA	-	-	-	-	-	-	-	-	-	-	-
27	PAJA	ADOBE-CAÑA	ENTABLADO	-	-	-	-	-	-	-	-	-	-	-
28	PAJA	ADOBE-CAÑA	CAÑA-TIERRA	50	7	9	9	6	6	5	3	2	-	3
29	NO CLASIFICADOS EN CATEGORIAS ANTERIORES			53	9	10	9	6	9	4	3	2	1	-

CUADRO N. 22A.- VIVIENDAS PARTICULARES OCUPADAS, POR NUMERO DE PERSONAS POR CUARTO, SEGUN MATERIALES PREDOMINANTES EN EL TECHO, PAREDES Y PISO

MATERIALES PREDOMINANTES EN :			TOTAL VIVIENDAS	NUMERO DE PERSONAS POR CUARTO				
TECHO	PAREDES	PISO		MENOS DE 1	DE 1 A 2	DE 3 A 4	5 Y MAS	
CANTON RIOBAMBA								
T O T A L			33,770	1,348	21,033	7,883	3,506	
1	LOSA	LADRILLO	ENTABLAO	2,511	172	2,054	238	47
2	LOSA	LADRILLO	PARQUET-LADR.	1,032	76	844	90	22
3	LOSA	LADRILLO	CAÑA-TIERRA	20	1	15	3	1
4	ETERNIT	LADRILLO	ENTABLAO	6,749	247	4,624	1,386	492
5	ETERNIT	LADRILLO	PARQUET-LADR.	578	17	347	169	45
6	ETERNIT	LADRILLO	CAÑA-TIERRA	1,306	3	613	476	214
7	ETERNIT	MADERA	ENTABLAO	48	2	23	13	10
8	ETERNIT	MADERA	PARQUET-LADR.	15	-	8	4	3
9	ETERNIT	MADERA	CAÑA-TIERRA	57	-	21	19	17
10	ETERNIT	ADDOBE-CAÑA	ENTABLAO	262	16	175	57	14
11	ETERNIT	ADDOBE-CAÑA	PARQUET-LADR.	38	-	23	10	5
12	ETERNIT	ADDOBE-CAÑA	CAÑA-TIERRA	1,523	6	557	614	346
13	TEJA	LADRILLO	ENTABLAO	4,361	288	3,203	705	165
14	TEJA	LADRILLO	PARQUET-LADR.	761	27	501	172	61
15	TEJA	LADRILLO	CAÑA-TIERRA	1,231	26	695	382	128
16	TEJA	MADERA	ENTABLAO	75	5	50	10	10
17	TEJA	MADERA	PARQUET-LADR.	3	-	2	1	-
18	TEJA	MADERA	CAÑA-TIERRA	59	1	34	14	10
19	TEJA	ADDOBE-CAÑA	ENTABLAO	4,279	372	3,015	692	200
20	TEJA	ADDOBE-CAÑA	PARQUET-LADR.	394	19	248	96	31
21	TEJA	ADDOBE-CAÑA	CAÑA-TIERRA	3,917	56	1,935	1,232	694
22	PAJA	LADRILLO	ENTABLAO	4,234	4	1,857	1,418	955
23	PAJA	LADRILLO	PARQUET-LADR.	29	2	16	6	5
24	PAJA	LADRILLO	CAÑA-TIERRA	20	1	11	8	-
25	PAJA	MADERA	ENTABLAO	-	-	-	-	-
26	PAJA	MADERA	CAÑA-TIERRA	5	-	-	3	2
27	PAJA	ADDOBE-CAÑA	ENTABLAO	45	1	33	11	-
28	PAJA	ADDOBE-CAÑA	CAÑA-TIERRA	73	-	26	27	20
29	NO CLASIFICADOS EN CATEGORIAS ANTERIORES			145	6	103	27	9



CUADRO N. 228.- VIVIENDAS PARTICULARES OCUPADAS DEL AREA URBANA, POR NUMERO DE PERSONAS POR CUARTO, SEGUN MATERIALES PREDOMINANTES EN EL TECHO, PAREDES Y PISO

MATERIALES PREDOMINANTES EN :			TOTAL VIVIENDAS	NUMERO DE PERSONAS POR CUARTO				
TECHO	PAREDES	PISO		MENOS DE 1	DE 1 A 2	DE 3 A 4	5 Y MAS	
CANTON RIUBAMBA								
T O T A L			15,450	909	11,296	2,425	820	
1	LCSA	LADRILLO	ENTABLADO	2,183	147	1,793	205	38
2	LUSA	LADRILLO	PARQUET-LADR.	878	70	727	62	19
3	LCSA	LADRILLO	CAÑA-TIERRA	19	1	14	3	1
4	ETERNIT	LADRILLO	ENTABLADO	3,977	173	3,098	527	179
5	ETERNIT	LADRILLO	PARQUET-L.ADR.	334	11	190	105	28
6	ETERNIT	LADRILLO	CAÑA-TIERRA	209	-	92	64	52
7	ETERNIT	MADERA	ENTABLADO	29	1	12	10	6
8	ETERNIT	MADERA	PARQUET-LADR.	10	-	7	2	1
9	ETERNIT	MADERA	CAÑA-TIERRA	27	-	6	13	8
10	ETERNIT	ADUBE-CAÑA	ENTABLADO	114	9	71	28	6
11	ETERNIT	ADUBE-CAÑA	PARQUET-LADR.	19	-	10	6	3
12	ETERNIT	ADUBE-CAÑA	CAÑA-TIERRA	33	1	12	12	8
13	TEJA	LADRILLO	ENTABLADO	3,329	214	2,426	546	143
14	TEJA	LADRILLO	PARQUET-LADR.	340	16	207	77	40
15	TEJA	LADRILLO	CAÑA-TIERRA	143	5	74	46	18
16	TEJA	MADERA	ENTABLADO	53	5	35	7	6
17	TEJA	MADERA	PARQUET-LADR.	1	-	-	1	-
18	TEJA	MADERA	CAÑA-TIERRA	14	-	5	3	6
19	TEJA	ADUBE-CAÑA	ENTABLADO	2,965	230	2,055	517	163
20	TEJA	ADUBE-CAÑA	PARQUET-LADR.	174	8	106	44	16
21	TEJA	ADUBE-CAÑA	CAÑA-TIERRA	295	8	162	73	52
22	PAJA	LADRILLO	ENTABLADO	102	3	64	24	11
23	PAJA	LADRILLO	PARQUET-LADR.	27	2	14	6	5
24	PAJA	LADRILLO	CAÑA-TIERRA	11	-	7	4	-
25	PAJA	MADERA	ENTABLADO	-	-	-	-	-
26	PAJA	MADERA	CAÑA-TIERRA	5	-	-	3	2
27	PAJA	ADUBE-CAÑA	ENTABLADO	45	1	33	11	-
28	PAJA	ADUBE-CAÑA	CAÑA-TIERRA	23	-	8	11	4
29	NO CLASIFICADOS EN CATEGORIAS ANTERIORES			92	4	68	15	5

CUADRO N. 22C.- VIVIENDAS PARTICULARES OCUPADAS DEL AREA RURAL, POR NUMERO DE PERSONAS POR CUARTO, SEGUN MATERIALES PREDOMINANTES EN EL TECHU, PAREDES Y PISO

MATERIALES PREDOMINANTES EN :			TOTAL VIVIENDAS	NUMERO DE PERSONAS POR CUARTO				
TECHO	PAREDES	PISO		MENOS DE 1	DE 1 A 2	DE 3 A 4	5 Y MAS	
CANTON RIOBAMBA								
T O T A L			18,320	439	9,737	5,458	2,686	
1	LUSA	LADRILLO	ENTABLAJ	328	25	251	33	9
2	LOSA	LADRILLO	PARQUET-LADR.	154	6	117	28	3
3	LOSA	LADRILLO	CAÑA-TIERRA	1	-	1	-	-
4	ETERNIT	LADRILLO	ENTABLAJ	2,772	74	1,526	859	313
5	ETERNIT	LADRILLO	PARQUET-LADR.	244	6	157	64	17
6	ETERNIT	LADRILLO	CAÑA-TIERRA	1,098	3	521	412	162
7	ETERNIT	MADERA	ENTABLAJ	19	1	11	3	4
8	ETERNIT	MADERA	PARQUET-LADR.	5	-	1	2	2
9	ETERNIT	MADERA	CAÑA-TIERRA	30	-	15	6	9
10	ETERNIT	ADDOBE-CAÑA	ENTABLAJ	148	7	104	29	8
11	ETERNIT	ADDOBE-CAÑA	PARQUET-LADR.	19	-	13	4	2
12	ETERNIT	ADDOBE-CAÑA	CAÑA-TIERRA	1,490	5	545	502	338
13	TEJA	LADRILLO	ENTABLAJ	1,032	74	777	159	22
14	TEJA	LADRILLO	PARQUET-LADR.	421	11	294	95	21
15	TEJA	LADRILLO	CAÑA-TIERRA	1,088	21	621	336	110
16	TEJA	MADERA	ENTABLAJ	22	-	15	3	4
17	TEJA	MADERA	PARQUET-LADR.	2	-	2	-	-
18	TEJA	MADERA	CAÑA-TIERRA	45	1	29	11	4
19	TEJA	ADDOBE-CAÑA	ENTABLAJ	1,314	142	960	175	37
20	TEJA	ADDOBE-CAÑA	PARQUET-LADR.	220	11	142	52	15
21	TEJA	ADDOBE-CAÑA	CAÑA-TIERRA	3,622	48	1,773	1,159	642
22	PAJA	LADRILLO	ENTABLAJ	4,132	1	1,793	1,394	944
23	PAJA	LADRILLO	PARQUET-LADR.	2	-	2	-	-
24	PAJA	LADRILLO	CAÑA-TIERRA	9	1	4	4	-
25	PAJA	MADERA	ENTABLAJ	-	-	-	-	-
26	PAJA	MADERA	CAÑA-TIERRA	-	-	-	-	-
27	PAJA	ADDOBE-CAÑA	ENTABLAJ	-	-	-	-	-
28	PAJA	ADDOBE-CAÑA	CAÑA-TIERRA	50	-	18	16	16
29	NO CLASIFICADOS EN CATEGORIAS ANTERIORES			53	2	35	12	4

CUADRO N. 23A.- VIVIENDAS PARTICULARES OCUPADAS, POR NUMERO DE PERSONAS POR DURMITORIO, SEGUN MATERIALES PREDOMINANTES EN EL TECHO, PAREDES Y PISO

MATERIALES PREDOMINANTES EN :			TOTAL VIVIENDAS	NUMERO DE PERSONAS POR DURMITORIO				
TECHO	PAREDES	PISO		MEÑOS DE 1	DE 1 A 2	DE 3 A 4	5 Y MAS	
CANTON RIQBAMBA								
T O T A L			33,770	141	14,792	11,984	6,853	
1	LOSA	LADRILLO	ENTABLADO	2,511	20	1,510	765	216
2	LOSA	LADRILLO	PARQUET-LADR.	1,032	14	674	270	74
3	LOSA	LADRILLO	CAÑA-TIERRA	20	1	10	5	4
4	ETERNIT	LADRILLO	ENTABLADO	6,749	35	3,079	2,443	1,192
5	ETERNIT	LADRILLO	PARQUET-LADR.	578	4	178	245	151
6	ETERNIT	LADRILLO	CAÑA-TIERRA	1,306	-	326	544	436
7	ETERNIT	MADERA	ENTABLADO	48	-	17	17	14
8	ETERNIT	MADERA	PARQUET-LADR.	15	-	5	6	4
9	ETERNIT	MADERA	CAÑA-TIERRA	37	-	20	16	21
10	ETERNIT	ADDOBE-CAÑA	ENTABLADO	262	1	118	88	55
11	ETERNIT	ADDOBE-CAÑA	PARQUET-LADR.	38	-	12	18	8
12	ETERNIT	ADDOBE-CAÑA	CAÑA-TIERRA	1,523	-	394	632	497
13	TEJA	LADRILLO	ENTABLADO	4,361	28	2,209	1,538	586
14	TEJA	LADRILLO	PARQUET-LADR.	761	1	267	330	163
15	TEJA	LADRILLO	CAÑA-TIERRA	1,231	-	386	508	337
16	TEJA	MADERA	ENTABLADO	75	1	43	15	16
17	TEJA	MADERA	PARQUET-LADR.	3	-	1	2	-
18	TEJA	MADERA	CAÑA-TIERRA	59	-	24	18	17
19	TEJA	ADDOBE-CAÑA	ENTABLADO	4,279	31	2,202	1,396	650
20	TEJA	ADDOBE-CAÑA	PARQUET-LADR.	394	3	159	151	81
21	TEJA	ADDOBE-CAÑA	CAÑA-TIERRA	3,917	2	1,331	1,431	1,153
22	PAJA	LADRILLO	ENTABLADO	4,234	-	1,680	1,445	1,109
23	PAJA	LADRILLO	PARQUET-LADR.	29	-	12	9	8
24	PAJA	LADRILLO	CAÑA-TIERRA	20	-	10	8	2
25	PAJA	MADERA	ENTABLADO	-	-	-	-	-
26	PAJA	MADERA	CAÑA-TIERRA	5	-	-	3	2
27	PAJA	ADDOBE-CAÑA	ENTABLADO	45	-	23	14	8
28	PAJA	ADDOBE-CAÑA	CAÑA-TIERRA	73	-	24	28	21
29	NO CLASIFICADOS EN CATEGORIAS ANTERIORES			145	-	78	39	28

CUADRO N. 23B.- VIVIENDAS PARTICULARES OCUPADAS DEL AREA URBANA, POR NUMERO DE PERSONAS POR DORMITORIO, SEGUN MATERIALES PREDOMINANTES EN EL TECHO, PAREDES Y PISO

MATERIALES PREDOMINANTES EN :			TOTAL VIVIENDAS	NUMERO DE PERSONAS POR DORMITORIO				
TECHO	PAREDES	PISO		MENOS DE 1	DE 1 A 2	DE 3 A 4	5 Y MAS	
CANTON RIJBAMBA								
T O T A L			15,450	110	8,404	4,900	2,036	
1	LOSA	LADRILLO	ENTABLADO	2,183	18	1,379	623	163
2	LOSA	LADRILLO	PARQUET-LADR.	578	14	620	195	49
3	LOSA	LADRILLO	CAÑA-TIERRA	19	1	9	5	4
4	ETERNIT	LADRILLO	ENTABLADO	3,977	26	2,260	1,252	439
5	ETERNIT	LADRILLO	PARQUET-LADR.	334	3	114	129	88
6	ETERNIT	LADRILLO	CAÑA-TIERRA	203	-	53	79	76
7	ETERNIT	MADERA	ENTABLADO	29	-	9	12	8
8	ETERNIT	MADERA	PARQUET-LADR.	10	-	4	5	1
9	ETERNIT	MADERA	CAÑA-TIERRA	27	-	6	10	11
10	ETERNIT	ADOBES-CAÑA	ENTABLADO	114	1	60	37	16
11	ETERNIT	ADOBES-CAÑA	PARQUET-LADR.	19	-	4	10	5
12	ETERNIT	ADOBES-CAÑA	CAÑA-TIERRA	33	-	11	11	11
13	TEJA	LADRILLO	ENTABLADO	3,329	21	1,743	1,142	423
14	TEJA	LADRILLO	PARQUET-LADR.	340	1	141	126	72
15	TEJA	LADRILLO	CAÑA-TIERRA	143	-	54	49	40
16	TEJA	MADERA	ENTABLADO	53	1	31	12	9
17	TEJA	MADERA	PARQUET-LADR.	1	-	-	1	-
18	TEJA	MADERA	CAÑA-TIERRA	14	-	3	5	6
19	TEJA	ADOBES-CAÑA	ENTABLADO	2,965	22	1,559	941	443
20	TEJA	ADOBES-CAÑA	PARQUET-LADR.	174	2	73	65	34
21	TEJA	ADOBES-CAÑA	CAÑA-TIERRA	295	-	123	90	62
22	PAJA	LADRILLO	ENTABLADO	102	-	47	38	17
23	PAJA	LADRILLO	PARQUET-LADR.	27	-	12	7	8
24	PAJA	LADRILLO	CAÑA-TIERRA	11	-	6	4	1
25	PAJA	MADERA	ENTABLADO	-	-	-	-	-
26	PAJA	MADERA	CAÑA-TIERRA	5	-	-	3	2
27	PAJA	ADOBES-CAÑA	ENTABLADO	45	-	23	14	8
28	PAJA	ADOBES-CAÑA	CAÑA-TIERRA	23	-	8	11	4
29	NO CLASIFICADOS EN CATEGORIAS ANTERIORES			92	-	52	24	16

CUADRO N. 23C.- VIVIENDAS PARTICULARES OCUPADAS DEL AREA RURAL, POR NUMERO DE PERSONAS POR DORMITORIO, SEGUN MATERIALES PREDOMINANTES EN EL TECHO, PAREDES Y PISO

MATERIALES PREDOMINANTES EN :			TOTAL VIVIENDAS	NUMERO DE PERSONAS POR DORMITORIO			
TECHU	PAREDES	PISO		MENOS DE 1	DE 1 A 2	DE 3 A 4	5 Y MAS
CANTON RIOBAMBA							
T O T A L			18,320	31	6,388	7,084	4,817
1 LOSA	LADRILLO	ENTABLADO	328	2	131	142	53
2 LOSA	LADRILLO	PARQUET-LADR.	154	-	54	75	25
3 LOSA	LADRILLO	CAÑA-TIERRA	1	-	1	-	-
4 ETERNIT	LADRILLO	ENTABLADO	2,772	9	819	1,191	753
5 ETERNIT	LADRILLO	PARQUET-LADR.	244	1	64	116	63
6 ETERNIT	LADRILLO	CAÑA-TIERRA	1,098	-	273	465	360
7 ETERNIT	MADERA	ENTABLADO	19	-	8	5	6
8 ETERNIT	MADERA	PARQUET-LADR.	5	-	1	1	3
9 ETERNIT	MADERA	CAÑA-TIERRA	30	-	14	6	10
10 ETERNIT	ADOBES-CAÑA	ENTABLADO	148	-	58	51	39
11 ETERNIT	ADOBES-CAÑA	PARQUET-LADR.	19	-	8	8	3
12 ETERNIT	ADOBES-CAÑA	CAÑA-TIERRA	1,490	-	383	621	486
13 TEJA	LADRILLO	ENTABLADO	1,032	7	466	396	163
14 TEJA	LADRILLO	PARQUET-LADR.	421	-	126	204	91
15 TEJA	LADRILLO	CAÑA-TIERRA	1,088	-	332	459	297
16 TEJA	MADERA	ENTABLADO	22	-	12	3	7
17 TEJA	MADERA	PARQUET-LADR.	2	-	1	1	-
18 TEJA	MADERA	CAÑA-TIERRA	45	-	21	13	11
19 TEJA	ADOBES-CAÑA	ENTABLADO	1,314	9	643	455	207
20 TEJA	ADOBES-CAÑA	PARQUET-LADR.	220	1	86	86	47
21 TEJA	ADOBES-CAÑA	CAÑA-TIERRA	3,622	2	1,208	1,341	1,071
22 PAJA	LADRILLO	ENTABLADO	4,132	-	1,633	1,407	1,092
23 PAJA	LADRILLO	PARQUET-LADR.	2	-	-	2	-
24 PAJA	LADRILLO	CAÑA-TIERRA	9	-	4	4	1
25 PAJA	MADERA	ENTABLADO	-	-	-	-	-
26 PAJA	MADERA	CAÑA-TIERRA	-	-	-	-	-
27 PAJA	ADOBES-CAÑA	ENTABLADO	-	-	-	-	-
28 PAJA	ADOBES-CAÑA	CAÑA-TIERRA	50	-	16	17	17
29 NO CLASIFICADOS EN CATEGORIAS ANTERIORES			53	-	26	15	12

CUADRO N. 24.- VIVIENDAS PARTICULARES OCUPADAS, POR TIPO DE VIVIENDA, SEGUN PARROQUIAS, VIVIENDAS Y OCUPANTES

PARROQUIAS, VIVIENDAS Y OCUPANTES	TOTAL	T I P O D E V I V I E N D A								NO DECLARADO
		CASA D VILLA	DEPARTA- MENTO	CUARTO EN CASA DE INQUILI- NATO	MEDIAGUA	RANCHO O COVACHA	CHOZA	OTROS	LOCALES NO DESTI- NADOS PA- RA VIVIEN- DA	
CANTON RIOBANBA										
VIVIENDAS	33,770	16,788	2,020	3,076	7,933	177	3,397	75	47	257
OCUPANTES	148,464	82,594	8,885	11,035	32,213	733	11,589	267	153	995
RIOBANBA										
VIVIENDAS	17,051	9,381	1,994	3,043	2,167	89	113	52	25	187
OCUPANTES	79,915	48,197	8,774	10,932	10,207	399	381	194	82	749
AREA URBANA										
VIVIENDAS	15,450	8,339	1,974	3,029	1,778	69	15	44	22	180
OCUPANTES	72,506	42,962	8,693	10,869	8,633	308	69	169	71	732
PERIFERIA										
VIVIENDAS	1,601	1,042	20	14	389	20	98	8	3	7
OCUPANTES	7,409	5,235	81	63	1,574	91	312	25	11	17
CACHA										
VIVIENDAS	1,399	305	-	1	555	18	484	2	2	32
OCUPANTES	5,160	1,228	-	4	2,055	67	1,680	9	6	111
CABECERA PARROQUIAL										
VIVIENDAS	30	9	-	-	18	-	2	-	-	1
OCUPANTES	121	36	-	-	78	-	3	-	-	4
RESTO DE LA PARROQUIA										
VIVIENDAS	1,369	296	-	1	537	18	482	2	2	31
OCUPANTES	5,039	1,192	-	4	1,977	67	1,677	9	6	107
CALPI										
VIVIENDAS	1,413	837	5	3	310	3	244	3	1	7
OCUPANTES	6,049	3,951	22	11	1,189	15	828	6	1	26
CABECERA PARROQUIAL										
VIVIENDAS	291	230	5	3	45	-	4	1	-	3
OCUPANTES	1,304	1,085	22	11	164	-	10	1	-	11
RESTO DE LA PARROQUIA										
VIVIENDAS	1,122	607	-	-	265	3	240	2	1	4
OCUPANTES	4,745	2,866	-	-	1,025	15	818	5	1	15

(CONT.) CUADRO N. 24.- VIVIENDAS PARTICULARES OCUPADAS, POR TIPO DE VIVIENDA, SEGUN PARROQUIAS, VIVIENDAS Y OCUPANTES

PARROQUIAS, VIVIENDAS Y OCUPANTES	TOTAL	TIPO DE VIVIENDA								
		CASA O VILLA	DEPARTAMENTO	CUARTO EN CASA DE INQUILINATO	MEDIAGUA	RANCHO O COVACHA	CHOZA	OTROS	LOCALES NO DESTINADOS PARA VIVIENDA	NO DECLARADO
CUBIJES										
VIVIENDAS	584	395	-	1	111	-	73	1	2	1
OCUPANTES	2,502	1,612	-	1	425	-	243	2	14	5
CABECERA PARROQUIAL										
VIVIENDAS	203	176	-	1	18	-	5	-	2	1
OCUPANTES	827	750	-	1	46	-	11	-	14	5
RESTO DE LA PARROQUIA										
VIVIENDAS	381	219	-	-	93	-	68	1	-	-
OCUPANTES	1,675	1,062	-	-	379	-	232	2	-	-
CHAMBO										
VIVIENDAS	1,955	1,231	12	5	600	13	78	2	1	13
OCUPANTES	8,669	5,955	54	18	2,305	45	241	3	1	47
CABECERA PARROQUIAL										
VIVIENDAS	618	528	8	2	65	10	-	2	-	3
OCUPANTES	2,963	2,622	38	3	250	32	-	3	-	15
RESTO DE LA PARROQUIA										
VIVIENDAS	1,337	703	4	3	535	3	78	-	1	10
OCUPANTES	5,706	3,333	16	15	2,055	13	241	-	1	32
FLORES										
VIVIENDAS	1,726	302	-	3	832	7	578	2	1	1
OCUPANTES	6,053	1,202	-	8	2,945	26	1,860	6	4	2
CABECERA PARROQUIAL										
VIVIENDAS	105	43	-	3	39	4	16	-	-	-
OCUPANTES	336	159	-	8	114	16	39	-	-	-
RESTO DE LA PARROQUIA										
VIVIENDAS	1,621	259	-	-	793	3	562	2	1	1
OCUPANTES	5,717	1,043	-	-	2,831	10	1,821	6	4	2

(CONT.) CJADRO N. 24.- VIVIENDAS PARTICULARES OCUPADAS, POR TIPO DE VIVIENDA, SEGUN PARROQUIAS, VIVIENDAS Y OCUPANTES

PARROQUIAS, VIVIENDAS Y OCUPANTES	TOTAL	T I P O D E V I V I E N D A								
		CASA O VILLA	DEPARTAMENTO	CUARTO EN CASA DE INQUILINATO	MEDIAGUA	RANCHO O COVACHA	CHOZA	OTROS	LOCALES NO DESTINADOS PARA VIVIENDA	NO DECLARADO
LICAN										
VIVIENDAS	864	644	1	1	162	8	47	-	1	-
OCUPANTES	4,200	3,399	4	1	634	35	126	-	1	-
CABECERA PARROQUIAL										
VIVIENDAS	102	80	1	-	19	2	-	-	-	-
OCUPANTES	515	411	4	-	84	16	-	-	-	-
RESTO DE LA PARROQUIA										
VIVIENDAS	762	564	-	1	143	6	47	-	1	-
OCUPANTES	3,685	2,988	-	1	550	19	126	-	1	-
LICTO										
VIVIENDAS	2,282	757	3	9	1,137	6	364	1	2	3
OCUPANTES	8,249	3,062	9	21	4,060	27	1,061	1	2	6
CABECERA PARROQUIAL										
VIVIENDAS	363	273	2	7	56	-	20	1	2	2
OCUPANTES	1,356	1,087	7	17	192	-	46	1	2	4
RESTO DE LA PARROQUIA										
VIVIENDAS	1,919	484	1	2	1,081	6	344	-	-	1
OCUPANTES	6,893	1,975	2	4	3,868	27	1,015	-	-	2
PUNGALA										
VIVIENDAS	1,259	340	3	2	380	15	511	4	3	1
OCUPANTES	5,182	1,544	10	4	1,592	52	1,952	13	12	3
CABECERA PARROQUIAL										
VIVIENDAS	115	93	1	1	11	1	7	-	1	-
OCUPANTES	453	388	2	2	28	1	27	-	5	-
RESTO DE LA PARROQUIA										
VIVIENDAS	1,144	247	2	1	369	14	504	4	2	1
OCUPANTES	4,729	1,156	8	2	1,564	51	1,925	13	7	3

(CONT.) CUADRO No. 24.- VIVIENDAS PARTICULARES OCUPADAS, POR TIPO DE VIVIENDA, SEGUN PARROQUIAS, VIVIENDAS Y OCUPANTES

PARROQUIAS, VIVIENDAS Y OCUPANTES	TOTAL	T I P O D E V I V I E N D A								
		CASA O VILLA	DEPARTA- MENTO	CUARTO EN CASA DE INQUILI- NATO	MEDIAGUA	RANCHO O COVACHA	CHOZA	OTROS	LOCALES NO DESTI- NADOS PA- RA VIVIEN- DA	NO DECLARADO
PUNIN										
VIVIENDAS	1,664	442	-	1	707	7	498	4	1	4
OCUPANTES	6,389	1,932	-	7	2,702	21	1,692	18	4	13
CABECERA PARROQUIAL										
VIVIENDAS	140	97	-	-	33	1	9	-	-	-
OCUPANTES	523	359	-	-	136	2	26	-	-	-
RESTO DE LA PARROQUIA										
VIVIENDAS	1,524	345	-	1	674	6	489	4	1	4
OCUPANTES	5,866	1,573	-	7	2,566	19	1,666	18	4	13
QUIMIAG										
VIVIENDAS	1,082	586	-	3	388	2	101	1	-	1
OCUPANTES	4,693	2,644	-	12	1,663	17	351	1	-	5
CABECERA PARROQUIAL										
VIVIENDAS	126	100	-	3	21	-	-	1	-	1
OCUPANTES	494	404	-	12	72	-	-	1	-	5
RESTO DE LA PARROQUIA										
VIVIENDAS	956	486	-	-	367	2	101	-	-	-
OCUPANTES	4,199	2,240	-	-	1,591	17	351	-	-	-
SAN JUAN										
VIVIENDAS	1,423	889	1	1	244	-	278	3	7	-
OCUPANTES	6,385	4,283	5	1	1,003	-	1,063	14	16	-
CABECERA PARROQUIAL										
VIVIENDAS	197	167	1	1	24	-	-	-	4	-
OCUPANTES	826	724	5	1	84	-	-	-	12	-
RESTO DE LA PARROQUIA										
VIVIENDAS	1,226	722	-	-	220	-	278	3	3	-
OCUPANTES	5,559	3,559	-	-	919	-	1,063	14	4	-


(CONT.) CUADRO N. 24.- VIVIENDAS PARTICULARES OCUPADAS, POR TIPO DE VIVIENDA, SEGUN PARROQUIAS, VIVIENDAS Y OCUPANTES

PARROQUIAS, VIVIENDAS Y OCUPANTES	TOTAL	T I P O D E V I V I E N D A								
		CASA O VILLA	DEPARTA- MENTO	CUARTO EN CASA DE INQUILI- NATO	MEDIAGUA	RANCHO O COYACHA	CHOZA	OTROS	LOCALES NO DESTI- NADOS PA- RA VIVIE- DA	NO DECLARADO
SAN LUIS										
VIVIENDAS	1,068	679	1	3	340	9	28	-	1	7
OCUPANTES	5,018	3,385	7	15	1,433	29	111	-	10	28
CABECERA PARROQUIAL										
VIVIENDAS	222	185	-	-	33	2	-	-	-	2
OCUPANTES	994	851	-	-	128	10	-	-	-	5
RESTO DE LA PARROQUIA										
VIVIENDAS	846	494	1	3	307	7	28	-	1	5
OCUPANTES	4,024	2,534	7	15	1,305	19	111	-	10	23

CUADRO N. 25.- VIVIENDAS PARTICULARES OCUPADAS, POR TIPO DE ABASTECIMIENTO DE AGUA, SEGUN PARROQUIAS

PARROQUIAS	TOTAL VIVIENDAS	TIPO DE ABASTECIMIENTO DE AGUA								
		DE RED PUBLICA				DE OTRAS FUENTES				
		TOTAL	DENTRO DE LA VIVIENDA	FUERA DE LA VIVIEN DA PERD EN EL EDIFICIO	FUERA DEL EDIFICIO	TOTAL	POZO O VERTIENTE	RIO O ACEQUIA	CARRO RE- PARTIDOR	OTROS
CANTON RIOBAMBA	33,770	23,432	13,682	4,654	5,096	10,338	6,865	1,642	738	1,093
RIOBAMBA	17,051	15,537	12,119	2,690	728	1,514	615	80	703	116
AREA URBANA	15,450	14,779	11,972	2,464	343	671	71	12	505	83
PERIFERIA	1,601	758	147	226	385	843	544	68	198	33
CACHA	1,399	305	9	88	208	1,094	971	14	-	109
CABECERA PARROQUIAL	30	-	-	-	-	30	3	-	-	27
RESTO DE LA PARROQUIA	1,369	305	9	88	208	1,064	968	14	-	82
CALPI	1,413	988	160	169	659	425	372	6	-	47
CABECERA PARROQUIAL	291	276	134	122	20	15	2	-	-	13
RESTO DE LA PARROQUIA	1,122	712	26	47	639	410	370	6	-	34
CUBIJIES	584	122	67	44	11	462	356	30	31	45
CABECERA PARROQUIAL	203	122	67	44	11	81	67	1	-	13
RESTO DE LA PARROQUIA	381	-	-	-	-	381	289	29	31	32
CHAMBO	1,955	1,003	425	208	370	952	181	714	1	56
CABECERA PARROQUIAL	618	547	261	153	133	71	5	21	-	45
RESTO DE LA PARROQUIA	1,337	456	164	55	237	881	176	693	1	11
FLORES	1,726	239	22	81	136	1,487	1,281	97	1	108
CABECERA PARROQUIAL	105	87	8	58	21	18	14	1	1	2
RESTO DE LA PARROQUIA	1,621	152	14	23	115	1,469	1,267	96	-	106
LICAN	864	765	153	116	496	99	3	11	2	83
CABECERA PARROQUIAL	102	99	52	11	36	3	-	2	-	1
RESTO DE LA PARROQUIA	762	666	101	105	460	96	3	9	2	82
LICTO	2,282	439	12	64	363	1,843	1,420	137	-	286
CABECERA PARROQUIAL	363	331	7	26	298	32	20	-	-	12
RESTO DE LA PARROQUIA	1,919	108	5	38	65	1,811	1,400	137	-	274

(CONT.) CUADRO N. 25.- VIVIENDAS PARTICULARES OCUPADAS, POR TIPO DE ABASTECIMIENTO DE AGUA, SEGUN PARROQUIAS



PARROQUIAS	TOTAL VIVIENDAS	TIPO DE ABASTECIMIENTO DE AGUA								
		DE RED PUBLICA				DE OTRAS FUENTES				
		TOTAL	DENTRO DE LA VIVIENDA	FUERA DE LA VIVIEN DA PERD EN EL EDIFICIO	FUERA DEL EDIFICIO	TOTAL	POZO O VERTIENTE	RIO O ACEQUIA	CARRO RE- PARTIDOR	OTROS
PUNGALA	1,259	432	84	53	295	827	548	240	-	39
CABECERA PARROQUIAL	115	93	56	23	14	22	7	6	-	9
RESTO DE LA PARROQUIA	1,144	339	28	30	281	805	541	234	-	30
PUNIN	1,664	851	117	96	638	813	734	62	-	17
CABECERA PARROQUIAL	140	139	91	14	34	1	-	-	-	1
RESTO DE LA PARROQUIA	1,524	712	26	82	604	812	734	62	-	16
QUIMIAG	1,082	853	158	268	427	229	118	67	-	44
CABECERA PARROQUIAL	126	122	47	27	48	4	2	1	-	1
RESTO DE LA PARROQUIA	956	731	111	241	379	225	116	66	-	43
SAN JUAN	1,423	1,155	245	520	390	268	128	54	-	66
CABECERA PARROQUIAL	197	190	129	58	3	7	-	2	-	5
RESTO DE LA PARROQUIA	1,226	965	116	462	387	261	128	52	-	61
SAN LUIS	1,068	743	111	257	375	325	138	130	-	57
CABECERA PARROQUIAL	222	199	61	82	56	23	14	5	-	4
RESTO DE LA PARROQUIA	846	544	50	175	319	302	124	125	-	53

CUADRO N. 26.- VIVIENDAS PARTICULARES OCUPADAS, POR SERVICIOS DE QUE DISPONEN, SEGUN PARROQUIAS

CANTONES Y AREAS	TOTAL VIVIENDAS	SERVICIO ELECTRICO			SERVICIO HIGIENICO			ELIMINACION DE AGUAS SERVIDAS			
		DE RED PUBLICA	DE PLANTA PRIVADA	NINGUNO	EXCUSADO DE USO EXCLUSIVO	EXCUSADO DE USO COMUN	LETRINA	NINGUNO	POR ALCANAL TARILLA	POZO CIEGO	NINGUNO
CANTON RIOBAMBA	33,770	20,799	192	12,779	10,999	4,313	1,803	16,655	14,996	1,205	17,569
RIOBAMBA	17,051	15,764	41	1,246	10,239	4,159	476	2,177	14,116	472	2,463
AREA URBANA	15,450	14,865	40	545	10,174	4,139	307	830	14,076	339	1,035
PERIFERIA	1,601	899	1	701	65	20	169	1,347	40	133	1,428
ÇACHA	1,399	13	3	1,383	1	-	80	1,318	1	20	1,378
CABECERA PARROQUIAL	30	13	-	17	-	-	13	17	-	-	30
RESTO DE LA PARROQUIA	1,369	-	3	1,366	1	-	67	1,301	1	20	1,348
CALPI	1,413	729	40	644	114	34	75	1,190	153	60	1,200
CABECERA PARROQUIAL	291	261	-	30	106	29	14	142	94	19	178
RESTO DE LA PARROQUIA	1,122	468	40	614	8	5	61	1,048	59	41	1,022
CUBIJIES	584	259	1	324	36	3	12	533	42	8	534
CABECERA PARROQUIAL	203	154	-	49	33	2	12	156	42	7	154
RESTO DE LA PARROQUIA	381	105	1	275	3	1	-	377	-	1	380
ÇAMBO	1,955	829	9	1,117	225	25	202	1,503	289	121	1,545
CABECERA PARROQUIAL	618	491	1	126	208	11	167	232	275	90	253
RESTO DE LA PARROQUIA	1,337	338	8	991	17	14	35	1,271	14	31	1,292
FLORES	1,726	47	-	1,679	2	-	143	1,581	4	30	1,692
CABECERA PARROQUIAL	105	38	-	67	-	-	7	98	3	1	101
RESTO DE LA PARROQUIA	1,621	9	-	1,612	2	-	136	1,483	1	29	1,591
LICAN	864	486	1	377	27	7	115	715	7	65	792
CABECERA PARROQUIAL	102	60	-	42	1	1	28	72	-	13	89
RESTO DE LA PARROQUIA	762	426	1	335	26	6	87	643	7	52	703
LICTO	2,282	439	7	1,836	16	9	202	2,055	31	155	2,096
CABECERA PARROQUIAL	363	295	1	67	10	9	185	159	29	90	244
RESTO DE LA PARROQUIA	1,919	144	6	1,769	6	-	17	1,896	2	65	1,852

(CONT.) CUADRO N. 26.- VIVIENDAS PARTICULARES OCUPADAS, POR SERVICIOS DE QUE DISPONEN, SEGUN PARROQUIAS

CANTONES Y AREAS	TOTAL VIVIENDAS	SERVICIO ELECTRICO			SERVICIO HIGIENICO				ELIMINACION DE AGUAS SERVIDAS		
		DE RED PUBLICA	DE PLANTA PRIVADA	NINGUNO	EXCUSADO DE USO EXCLUSIVO	EXCUSADO DE USO COMUN	LETRINA	NINGUNO	POR ALCAN TARILLA	POZO CIEGO	NINGUNO
PUNGALA	1,259	99	1	1,159	30	5	90	1,134	24	36	1,199
CABECERA PARROQUIAL	115	81	-	34	27	5	38	45	22	30	63
RESTO DE LA PARROQUIA	1,144	18	1	1,125	3	-	52	1,089	2	6	1,136
PUNIN	1,664	172	4	1,488	11	7	34	1,612	12	3	1,649
CABECERA PARROQUIAL	140	90	-	50	10	2	12	116	12	1	127
RESTO DE LA PARROQUIA	1,524	82	4	1,438	1	5	22	1,496	-	2	1,522
QUIMIAG	1,082	456	10	616	20	11	137	914	19	55	1,008
CABECERA PARROQUIAL	126	92	-	34	12	5	44	65	14	36	76
RESTO DE LA PARROQUIA	956	364	10	582	8	6	93	849	5	19	932
SAN JUAN	1,423	896	75	452	214	38	181	990	193	133	1,097
CABECERA PARROQUIAL	197	171	-	26	142	25	10	20	156	13	28
RESTO DE LA PARROQUIA	1,226	725	75	426	72	13	171	970	37	120	1,069
SAN LUIS	1,068	610	-	458	64	15	56	933	105	47	916
CABECERA PARROQUIAL	222	189	-	33	50	4	13	155	83	7	132
RESTO DE LA PARROQUIA	846	421	-	425	14	11	43	778	22	40	784

CANTON ALAUSI

NOTA ACLARATORIA

El Instituto Nacional de Estadística y Censos, lamenta no poder presentar en esta publicación la información censal de la CABECERA DEL CANTON ALAUSI, NI DE SUS PARROQUIAS CUMANDA Y SIBAMBE, en vista de que no pudo efectuarse el empadronamiento el 28 de Noviembre de 1982, por la oposición de las autoridades locales.



CUADRO N.1.-VIVIENDAS PARTICULARES Y COLECTIVAS, POR CONDICION DE OCUPACION Y OCUPANTES, SEGUN AREA Y TIPO DE VIVIENDA

AREA Y TIPO DE VIVIENDA	TOTAL VIVIENDAS	CONDICION DE OCUPACION Y OCUPANTES				
		TOTAL	OCUPADAS		DESOCUPADAS	
			CON PERSONAS PRESENTES			
			VIVIENDAS	OCUPANTES		
CANTON ALAUSI ^{2/}						
TOTAL	7.321	6.571	6.317	27.456	254	750
VIVIENDAS PARTICULARES	7.312	6.562	6.308	27.355	254	750
CASA O VILLA	2.773	2.327	2.167	10.215	160	446
DEPARTAMENTO	58	37	54	203	3	1
CUARTOS EN CASA DE INQUILINATO	94	91	87	247	4	3
MEDIAGUA	1.649	1.593	1.565	6.729	33	51
RANCHO O COVACHA	255	210	205	913	5	45
CHOZA	2.381	2.223	2.183	8.860	40	158
OTROS	18	13	11	47	2	5
LOCALES NO DESTINADOS PARA VIVIENDA	12	12	12	30	-	-
NO DECLARADO	72	31	24	111	7	41
VIVIENDAS COLECTIVAS	9	9	9	101	-	-
AREA URBANA	-	-	-	-	-	-
VIVIENDAS PARTICULARES	-	-	-	-	-	-
CASA O VILLA	-	-	-	-	-	-
DEPARTAMENTO	-	-	-	-	-	-
CUARTOS EN CASA DE INQUILINATO	-	-	-	-	-	-
MEDIAGUA	-	-	-	-	-	-
RANCHO O COVACHA	-	-	-	-	-	-
CHOZA	-	-	-	-	-	-
OTROS	-	-	-	-	-	-
LOCALES NO DESTINADOS PARA VIVIENDA	-	-	-	-	-	-
NO DECLARADO	-	-	-	-	-	-
VIVIENDAS COLECTIVAS	-	-	-	-	-	-
AREA RURAL	7.321	6.571	6.317	27.456	254	750
VIVIENDAS PARTICULARES	7.312	6.562	6.308	27.355	254	750
CASA O VILLA	2.773	2.327	2.167	10.215	160	446
DEPARTAMENTO	58	37	54	203	3	1
CUARTOS EN CASA DE INQUILINATO	94	91	87	247	4	3
MEDIAGUA	1.649	1.593	1.565	6.729	33	51
RANCHO O COVACHA	255	210	205	913	5	45
CHOZA	2.381	2.223	2.183	8.860	40	158
OTROS	18	13	11	47	2	5
LOCALES NO DESTINADOS PARA VIVIENDA	12	12	12	30	-	-
NO DECLARADO	72	31	24	111	7	41
VIVIENDAS COLECTIVAS	9	9	9	101	-	-

2/ NO INCLUYE LA INFORMACION DE LA CABECERA DEL CANTON, NI DE SUS PARROQUIAS RURALES CUMANDA Y SIBAMBE, EN VISTA DE QUE NO SE PUDO EFECTUAR EL EMPADRONAMIENTO CENSAL. ESTA ACLARACION ES VALIDA PARA TODOS LOS CUADROS DE ESTE CANTON.

CUADRO N. 2.- VIVIENDAS PARTICULARES OCUPADAS, POR TIPO DE TENENCIA Y OCUPANTES, SEGUN AREA Y TIPO DE VIVIENDA

AREA Y TIPO DE VIVIENDA	TOTAL		TIPO DE TENENCIA Y OCUPANTES									
			PROPIA		ARRENDADA		GRATUITA		POR SERVICIOS		OTROS	
	VIVIEN- DAS	OCUPAN- TES	VIVIEN- DAS	OCUPAN- TES	VIVIEN- DAS	OCUPAN- TES	VIVIEN- DAS	OCUPAN- TES	VIVIEN- DAS	OCUPAN- TES	VIVIEN- DAS	OCUPAN- TES
CANTON ALAUSI												
TOTAL	6,408	27,355	5,175	22,631	362	1,389	433	1,817	299	1,344	39	174
CASA O VILLA	2,167	10,215	1,730	8,234	173	753	155	683	94	483	15	62
DEPARTAMENTO	54	203	11	43	24	88	8	23	11	49	-	-
CUARTOS EN CASA DE INQUILINATO	87	247	-	-	85	244	2	3	-	-	-	-
MEDIAGUA	1,565	6,729	1,264	5,502	68	253	148	612	76	321	9	41
RANCHO O CUVACHA	205	913	149	660	2	6	33	155	21	92	-	-
CHOZA	2,183	8,860	2,002	8,113	10	45	80	306	76	325	15	71
UTRUS	11	47	3	9	-	-	1	4	7	34	-	-
LOCALES NO DESTINADOS PARA VIVIENDA NO DECLARADO	12	30	2	2	-	-	1	1	9	27	-	-
	24	111	14	68	-	-	5	30	5	13	-	-
AREA URBANA												
CASA O VILLA	-	-	-	-	-	-	-	-	-	-	-	-
DEPARTAMENTO	-	-	-	-	-	-	-	-	-	-	-	-
CUARTOS EN CASA DE INQUILINATO	-	-	-	-	-	-	-	-	-	-	-	-
MEDIAGUA	-	-	-	-	-	-	-	-	-	-	-	-
RANCHO O CUVACHA	-	-	-	-	-	-	-	-	-	-	-	-
CHOZA	-	-	-	-	-	-	-	-	-	-	-	-
UTRUS	-	-	-	-	-	-	-	-	-	-	-	-
LOCALES NO DESTINADOS PARA VIVIENDA NO DECLARADO	-	-	-	-	-	-	-	-	-	-	-	-
	-	-	-	-	-	-	-	-	-	-	-	-
AREA RURAL												
CASA O VILLA	2,167	10,215	1,730	8,234	173	753	155	683	94	483	15	62
DEPARTAMENTO	54	203	11	43	24	88	8	23	11	49	-	-
CUARTOS EN CASA DE INQUILINATO	87	247	-	-	85	244	2	3	-	-	-	-
MEDIAGUA	1,565	6,729	1,264	5,502	68	253	148	612	76	321	9	41
RANCHO O CUVACHA	205	913	149	660	2	6	33	155	21	92	-	-
CHOZA	2,183	8,860	2,002	8,113	10	45	80	306	76	325	15	71
UTRUS	11	47	3	9	-	-	1	4	7	34	-	-
LOCALES NO DESTINADOS PARA VIVIENDA NO DECLARADO	12	30	2	2	-	-	1	1	9	27	-	-
	24	111	14	68	-	-	5	30	5	13	-	-

CUADRO N. 3.- VIVIENDAS PARTICULARES OCUPADAS, POR TIPO DE VIVIENDA, SEGUN SERVICIOS DE QUE DISPONE LA VIVIENDA




SERVICIOS DE QUE DISPONE LA VIVIENDA	TOTAL	TIPO DE VIVIENDA							NO DECLARADO	
		CASA O VILLA	DEPARTA- MENTO	CUARTOS EN CASA DE INQUI- LINATO	MEDIAGUA	HANCHO O COVACHA	CHOZA	OTROS		LOCALES NO DESTI- NADOS PA- RA VI- VIENDA
CANTON ALAUSI										
TOTAL VIVIENDAS	6,308	2,167	54	87	1,565	205	2,183	11	12	24
ABASTECIMIENTO DE AGUA:	6,308	2,167	54	87	1,565	205	2,183	11	12	24
DE RED PUBLICA:	1,687	1,109	51	73	325	23	97	1	3	5
DENTRO DE LA VIVIENDA	471	353	33	38	42	4	-	-	1	-
FUERA DE LA VIVIENDA										
PERO EN EL EDIFICIO	797	545	14	30	164	7	33	-	1	3
FUERA DEL EDIFICIO	419	211	4	5	119	12	64	1	1	2
DE OTRAS FUENTES:	4,621	1,058	3	14	1,240	182	2,086	10	9	19
POZO O VERTIENTE	3,102	768	2	12	888	124	1,231	6	6	5
RIO O ACEQUIA	1,449	263	-	1	328	55	782	4	3	13
CARRO REPARTIDOR	-	-	-	-	-	-	-	-	-	-
OTRO	70	27	1	1	24	3	13	-	-	1
SERVICIO ELECTRICO:	6,308	2,167	54	87	1,565	205	2,183	11	12	24
DE RED PUBLICA	1,033	816	49	60	84	9	6	2	3	4
PLANTA PRIVADA	28	23	1	2	-	1	1	-	-	-
NINGUNO	5,247	1,328	4	25	1,481	195	2,176	9	9	20
DISPONIBILIDAD DE SERVICIO HIGIENICO:	6,308	2,167	54	87	1,565	205	2,183	11	12	24
EXCUSADO DE USO EXCLUSIVO	479	396	37	18	26	1	-	-	-	1
EXCUSADO DE USO COMUN	156	99	9	37	9	-	-	-	1	1
LETRINA	207	143	-	2	32	3	18	4	4	1
NINGUNO	5,466	1,529	8	30	1,498	201	2,165	7	7	21
SISTEMA DE ELIMINACION DE AGUAS SERVIDAS:	6,308	2,167	54	87	1,565	205	2,183	11	12	24
POR ALCANTARILLA	638	491	46	58	37	1	2	1	1	1
POZO CIEGO	177	106	-	1	28	-	38	1	1	2
NINGUNO	5,493	1,570	8	28	1,500	204	2,143	9	10	21

CUADRO N. 4.- VIVIENDAS PARTICULARES OCUPADAS, POR NUMERO DE CUARTOS, SEGUN AREA Y NUMERO DE OCUPANTES

AREA Y NUMERO DE OCUPANTES DE LA VIVIENDA	TOTAL VIVIENDAS	N U M E R O D E C U A R T O S							
		1	2	3	4	5	6	7 Y MAS	
CANTON ALAUSI									
T O T A L	6,308	3,315	1,796	524	352	138	78	105	
1 OCUPANTE	544	325	108	58	19	14	10	10	
2 OCUPANTES	894	541	223	54	33	19	9	15	
3 OCUPANTES	1,046	624	254	70	49	18	11	20	
4 OCUPANTES	1,056	570	295	86	62	22	7	14	
5 OCUPANTES	985	514	283	76	55	24	16	17	
6 OCUPANTES	761	362	259	60	45	14	7	14	
7 OCUPANTES	467	187	169	52	33	11	9	6	
8 OCUPANTES	287	107	115	30	30	3	2	-	
9 OCUPANTES	157	63	47	21	14	6	2	4	
10 Y MAS OCUPANTES	111	22	43	17	12	7	5	5	
AREA URBANA	-	-	-	-	-	-	-	-	
1 UCUPANTE	-	-	-	-	-	-	-	-	
2 UCUPANTES	-	-	-	-	-	-	-	-	
3 UCUPANTES	-	-	-	-	-	-	-	-	
4 UCUPANTES	-	-	-	-	-	-	-	-	
5 UCUPANTES	-	-	-	-	-	-	-	-	
6 UCUPANTES	-	-	-	-	-	-	-	-	
7 UCUPANTES	-	-	-	-	-	-	-	-	
8 UCUPANTES	-	-	-	-	-	-	-	-	
9 UCUPANTES	-	-	-	-	-	-	-	-	
10 Y MAS UCUPANTES	-	-	-	-	-	-	-	-	
AREA RURAL	6,308	3,315	1,796	524	352	138	78	105	
1 UCUPANTE	544	325	108	58	19	14	10	10	
2 UCUPANTES	894	541	223	54	33	19	9	15	
3 UCUPANTES	1,046	624	254	70	49	18	11	20	
4 UCUPANTES	1,056	570	295	86	62	22	7	14	
5 UCUPANTES	985	514	283	76	55	24	16	17	
6 UCUPANTES	761	362	259	60	45	14	7	14	
7 UCUPANTES	467	187	169	52	33	11	9	6	
8 UCUPANTES	287	107	115	30	30	3	2	-	
9 UCUPANTES	157	63	47	21	14	6	2	4	
10 Y MAS UCUPANTES	111	22	43	17	12	7	5	5	

CUADRO N. 5.- VIVIENDAS PARTICULARES OCUPADAS, POR NUMERO DE PERSONAS
POR CUARTO, SEGUN AREA Y TIPO DE TENENCIA

AREA Y TIPO DE TENENCIA	TOTAL VIVIENDAS	NUMERO DE PERSONAS POR CUARTO			
		MENOS DE 1	DE 1 A 2	DE 3 A 4	DE 5 Y MAS
CANTON ALAUSI					
TOTAL	6,306	178	2,684	2,101	1,345
PROPIA	5,175	131	2,118	1,788	1,138
ARRENDADA	362	17	232	79	34
GRATUITA	433	20	179	142	92
POR SERVICIOS	299	9	139	80	71
OTROS	39	1	16	12	10
AREA URBANA	-	-	-	-	-
PROPIA	-	-	-	-	-
ARRENDADA	-	-	-	-	-
GRATUITA	-	-	-	-	-
POR SERVICIOS	-	-	-	-	-
OTROS	-	-	-	-	-
AREA RURAL	6,306	178	2,684	2,101	1,345
PROPIA	5,175	131	2,118	1,788	1,138
ARRENDADA	362	17	232	79	34
GRATUITA	433	20	179	142	92
POR SERVICIOS	299	9	139	80	71
OTROS	39	1	16	12	10



CUADRO N. 6.- VIVIENDAS PARTICULARES OCUPADAS, POR NUMERO DE PERSONAS
POR DORMITORIO, SEGUN AREA Y TIPO DE TENENCIA

AREA Y TIPO DE TENENCIA	TOTAL VIVIENDAS	NUMERO DE PERSONAS POR DORMITORIO			
		MENOS DE 1	DE 1 A 2	DE 3 A 4	DE 5 Y MAS
CANTON ALAUSI					
TOTAL	6,308	10	1,794	2,257	2,247
PROPIA	5,175	3	1,434	1,874	1,864
ARRENDADA	362	4	137	124	97
GRATUITA	433	1	131	146	155
POR SERVICIOS	299	2	87	92	118
OTRO	39	-	5	21	13
AREA URBANA	-	-	-	-	-
PROPIA	-	-	-	-	-
ARRENDADA	-	-	-	-	-
GRATUITA	-	-	-	-	-
POR SERVICIOS	-	-	-	-	-
OTRO	-	-	-	-	-
AREA RURAL	6,308	10	1,794	2,257	2,247
PROPIA	5,175	3	1,434	1,874	1,864
ARRENDADA	362	4	137	124	97
GRATUITA	433	1	131	146	155
POR SERVICIOS	299	2	87	92	118
OTRO	39	-	5	21	13

CUADRO N. 7.- VIVIENDAS PARTICULARES OCUPADAS, POR NUMERO DE CUARTOS Y OCUPANTES, SEGUN SERVICIOS DE QUE DISPONE LA VIVIENDA



SERVICIOS DE QUE DISPONE LA VIVIENDA	TOTAL		NUMERO DE CUARTOS Y OCUPANTES													
			1		2		3		4		5		6		7 Y MAS	
	VIVIENDAS	OCUPANTES	VIVIENDAS	OCUPANTES	VIVIENDAS	OCUPANTES	VIVIENDAS	OCUPANTES	VIVIENDAS	OCUPANTES	VIVIENDAS	OCUPANTES	VIVIENDAS	OCUPANTES	VIVIENDAS	OCUPANTES
CANTON ALAUSI																
TOTAL VIVIENDAS	6,308	27,355	3,315	13,265	1,796	8,449	524	2,436	352	1,754	138	635	78	359	105	457
ABASTECIMIENTO DE AGUA:	6,308	27,355	3,315	13,265	1,796	8,449	524	2,436	352	1,754	138	635	78	359	105	457
DE RED PUBLICA:	1,607	7,103	426	1,537	523	2,255	271	1,183	219	1,042	99	446	59	265	90	375
DENTRO DE LA VIVIENDA	471	1,997	57	182	131	547	97	380	86	402	48	214	22	100	40	172
FUERA DE LA VIVIENDA PERO EN EL EDIFICIO	797	3,377	201	770	253	1,100	139	598	100	475	37	160	31	142	36	132
FUERA DEL EDIFICIO	419	1,729	168	585	139	608	45	205	33	165	14	72	6	23	14	71
DE OTRAS FUENTES:	4,621	20,252	2,889	11,728	1,273	6,194	253	1,253	133	712	39	189	19	94	15	82
POZO O VERTIENTE	3,102	13,589	1,961	7,965	808	3,966	180	887	101	533	26	109	15	77	11	52
RIO O ACEQUIA	1,449	6,402	891	3,641	444	2,142	65	331	31	176	12	78	3	11	3	23
CARRO REPARTIDOR	-	-	-	-	-	-	-	-	-	-	-	-	-	-	-	-
OTRO	70	261	37	122	21	86	8	35	1	3	1	2	1	6	1	7
SERVICIO ELECTRICO:	6,303	27,355	3,315	13,265	1,796	8,449	524	2,436	352	1,754	138	635	78	359	105	457
DE RED PUBLICA	1,033	4,333	113	343	284	1,177	224	947	185	871	94	421	53	252	80	322
DE PLANTA PRIVADA	28	117	2	7	12	47	2	7	4	19	4	15	-	-	4	22
NINGUNO	5,247	22,905	3,200	12,915	1,500	7,225	298	1,482	163	864	40	199	25	107	21	113
DISPONIBILIDAD DE SERVICIO HIGIENICO:	6,308	27,355	3,315	13,265	1,796	8,449	524	2,436	352	1,754	138	635	78	359	105	457
EXCUSADO DE USO EXCLUSIVO	479	2,028	28	78	101	407	96	405	105	490	56	258	32	142	61	248
EXCUSADO DE USO COMUN	156	590	32	74	45	172	35	131	16	82	8	47	8	49	12	35
LETRINA	207	833	46	155	63	243	37	152	40	189	8	35	7	29	6	30
NINGUNO	5,466	23,904	3,209	12,958	1,587	7,627	356	1,748	191	993	66	295	31	139	26	144
SISTEMA DE ELIMINACION DE AGUAS SERVIDAS:	6,308	27,355	3,315	13,265	1,796	8,449	524	2,436	352	1,754	138	635	78	359	105	457
POR ALCANTARILLA	638	2,620	66	178	159	645	127	506	123	575	58	275	38	184	67	257
POZO CIEGO	177	709	63	226	34	137	27	110	25	108	12	60	5	17	11	51
NINGUNO	5,493	24,026	3,186	12,861	1,603	7,667	370	1,820	204	1,071	68	300	35	158	27	149

CUADRO N. 8.- VIVIENDAS PARTICULARES OCUPADAS, POR PRINCIPAL COMBUSTIBLE UTILIZADO PARA COCINAR, SEGUN AREA Y TIPO DE VIVIENDA

AREA Y TIPO DE VIVIENDA	TOTAL VIVIENDAS	PRINCIPAL COMBUSTIBLE UTILIZADO PARA COCINAR					NO COCINA
		KEREX O GASOLINA	LEÑA O CARBON	GAS	ELECTRICIDAD	OTROS	
CANTON ALAUSI							
TOTAL	6,308	425	4,037	454	1	1,271	120
CASA O VILLA	2,167	292	1,326	356	-	165	28
DEPARTAMENTO	54	6	12	28	-	-	8
CUARTOS EN CASA DE INQUILINATO	87	21	17	20	-	7	22
MEDIAGUA	1,565	69	1,253	37	1	178	27
RANCHO O COVACHA	205	8	182	3	-	12	-
CHOZA	2,183	22	1,223	3	-	900	35
OTROS	11	1	7	1	-	2	-
LOCALES NO DESTINADOS PARA VIVIENDA	12	6	5	1	-	-	-
NO DECLARADO	24	-	12	5	-	7	-
AREA URBANA							
CASA O VILLA	-	-	-	-	-	-	-
DEPARTAMENTO	-	-	-	-	-	-	-
CUARTOS EN CASA DE INQUILINATO	-	-	-	-	-	-	-
MEDIAGUA	-	-	-	-	-	-	-
RANCHO O COVACHA	-	-	-	-	-	-	-
CHOZA	-	-	-	-	-	-	-
OTROS	-	-	-	-	-	-	-
LOCALES NO DESTINADOS PARA VIVIENDA	-	-	-	-	-	-	-
NO DECLARADO	-	-	-	-	-	-	-
AREA RURAL							
CASA O VILLA	2,167	292	1,326	356	-	165	28
DEPARTAMENTO	54	6	12	28	-	-	8
CUARTOS EN CASA DE INQUILINATO	87	21	17	20	-	7	22
MEDIAGUA	1,565	69	1,253	37	1	178	27
RANCHO O COVACHA	205	8	182	3	-	12	-
CHOZA	2,183	22	1,223	3	-	900	35
OTROS	11	1	7	1	-	2	-
LOCALES NO DESTINADOS PARA VIVIENDA	12	6	5	1	-	-	-
NO DECLARADO	24	-	12	5	-	7	-

CUADRO N.º 9 .- VIVIENDAS PARTICULARES OCUPADAS, POR MATERIALES PREDOMINANTES EN EL TECHO O CUBIERTA, SEGUN MATERIALES PREDOMINANTES EN PAREDES EXTERIORES Y PISO DE LA VIVIENDA

MATERIALES PREDOMINANTES EN PAREDES EXTERIORES Y PISO DE LA VIVIENDA	TOTAL VIVIENDAS	MATERIALES PREDOMINANTES EN EL TECHO O CUBIERTA					
		LUSA DE HORMIGON	ETERNIT ARDEX O SIMILARES	ZINC O SIMILARES	TEJA	PAJA O SIMILARES	OTROS MATERIALES
CANTON ALAUSI							
TOTAL	6,308	25	53	2,646	790	2,744	50
PISO DE:							
ENTABLADO	1,868	13	22	1,419	384	29	1
PARQUET, BALDOSA O VINIL	23	4	3	11	4	1	-
LADRILLO O CEMENTO	163	6	8	137	12	-	-
CAÑA	6	1	-	4	1	-	-
TIERRA	4,193	1	20	1,069	384	2,677	42
OTROS MATERIALES	55	-	-	6	5	37	7
PAREDES DE HORMIGON, LADRILLO O BLOQUE							
	374	15	20	329	10	-	-
PISO DE:							
ENTABLADO	218	8	8	194	8	-	-
PARQUET, BALDOSA O VINIL	12	2	3	7	-	-	-
LADRILLO O CEMENTO	103	5	7	89	2	-	-
CAÑA	1	-	-	1	-	-	-
TIERRA	36	-	2	34	-	-	-
OTROS MATERIALES	4	-	-	4	-	-	-
PAREDES DE ADOBE O TAPIA							
	4,239	4	24	1,485	733	1,971	22
PISO DE:							
ENTABLADO	922	3	7	558	351	3	-
PARQUET, BALDOSA O VINIL	7	-	-	3	3	1	-
LADRILLO O CEMENTO	48	-	-	38	10	-	-
CAÑA	-	-	-	2	1	-	-
TIERRA	3,251	1	17	883	367	1,962	21
OTROS MATERIALES	8	-	-	1	1	5	1
PAREDES DE MADEKA							
	701	6	5	616	21	52	1
PISO DE:							
ENTABLADO	596	2	5	555	11	22	1
PARQUET, BALDOSA O VINIL	2	2	-	-	-	-	-
LADRILLO O CEMENTO	9	1	-	8	-	-	-
CAÑA	1	1	-	-	-	-	-
TIERRA	89	-	-	53	6	30	-
OTROS MATERIALES	4	-	-	-	4	-	-
PAREDES DE CAÑA REVESTIDA							
	200	-	2	93	16	89	-
PISO DE:							
ENTABLADO	79	-	1	68	9	1	-
PARQUET, BALDOSA O VINIL	-	-	-	-	-	-	-
LADRILLO O CEMENTO	1	-	1	-	-	-	-
CAÑA	-	-	-	-	-	-	-
TIERRA	120	-	-	25	7	88	-
OTROS MATERIALES	-	-	-	-	-	-	-

(CONT.) CUADRO N.º 9.- VIVIENDAS PARTICULARES OCUPADAS, POR MATERIALES PREDOMINANTES EN EL TECHO O CUBIERTA, SEGUN MATERIALES PREDOMINANTES EN PAREDES EXTERIORES Y PISO DE LA VIVIENDA

MATERIALES PREDOMINANTES EN PAREDES EXTERIORES Y PISO DE LA VIVIENDA	TOTAL VIVIENDAS	MATERIALES PREDOMINANTES EN EL TECHO O CUBIERTA					
		LOSA DE HORNIGON	ETERNIT ARDEX O SIMILARES	ZINC O SIMILARES	TEJA	PAJA O SIMILARES	OTROS MATERIALES
CANTON ALAUSI							
PAREDES DE CAÑA NO REVESTIDA	74	-	1	44	8	21	-
PISO DE:							
ENTABLADO	36	-	-	28	5	3	-
PARQUET, BALDOSA O VINIL	2	-	-	1	1	-	-
LADRILLO O CEMENTO	1	-	-	1	-	-	-
CAÑA	1	-	-	1	-	-	-
TIERRA	33	-	1	12	2	18	-
OTROS MATERIALES	1	-	-	1	-	-	-
PAREDES DE OTROS MATERIALES	720	-	1	79	2	611	27
PISO DE:							
ENTABLADO	17	-	1	16	-	-	-
PARQUET, BALDOSA O VINIL	-	-	-	-	-	-	-
LADRILLO O CEMENTO	1	-	-	1	-	-	-
CAÑA	-	-	-	-	-	-	-
TIERRA	664	-	-	62	2	579	21
OTROS MATERIALES	38	-	-	-	-	32	6

CUADRO N. 10 .- VIVIENDAS PARTICULARES OCUPADAS, POR TIPO DE VIVIENDA, SEGUN MATERIALES PREDOMINANTES EN EL TECHO, PAREDES Y PISO

MATERIALES PREDOMINANTES EN :			TIPO DE VIVIENDA									
TECHO	PAREDES	PISO	TOTAL VIVIENDAS	CASA O VILLA	DEPARTAMENTO	CUARTOS EN CASA DE INQUILINATO	MEDIAGUA	RANCHO O COVACHA	CHOZA	CTROS	LOCALES NO DESTINADOS PARA VIVIENDA	NO DECLARADOS

CANTON ALAJUÍ

TOTAL			6,308	2,167	54	87	1,565	205	2,183	11	12	24
1	LOSA	LADRILLO	ENTABLADO	9	7	-	1	-	-	-	-	-
2	LOSA	LADRILLO	PARQUET-LADR.	7	4	2	-	1	-	-	-	-
3	LOSA	LADRILLO	CAÑA-TIERRA	-	-	-	-	-	-	-	-	-
4	ETERNIT	LADRILLO	ENTABLADO	247	198	7	16	20	-	1	3	2
5	ETERNIT	LADRILLO	PARQUET-LADR.	96	72	6	3	13	-	-	-	-
6	ETERNIT	LADRILLO	CAÑA-TIERRA	39	19	2	-	16	-	-	-	2
7	ETERNIT	MADERA	ENTABLADO	555	397	22	23	53	51	-	2	3
8	ETERNIT	MADERA	PARQUET-LADR.	8	5	-	-	1	1	-	-	1
9	ETERNIT	MADERA	CAÑA-TIERRA	53	17	-	-	25	10	-	-	1
10	ETERNIT	ADOSBE-CAÑA	ENTABLADO	670	542	8	21	84	9	-	2	1
11	ETERNIT	ADOSBE-CAÑA	PARQUET-LADR.	44	31	-	2	8	2	-	-	1
12	ETERNIT	ADOSBE-CAÑA	CAÑA-TIERRA	987	373	1	5	566	40	-	-	2
13	TEJA	LADRILLO	ENTABLADO	8	7	-	-	1	-	-	-	-
14	TEJA	LADRILLO	PARQUET-LADR.	2	2	-	-	-	-	-	-	-
15	TEJA	LADRILLO	CAÑA-TIERRA	-	-	-	-	-	-	-	-	-
16	TEJA	MADERA	ENTABLADO	11	9	-	-	-	-	1	1	-
17	TEJA	MADERA	PARQUET-LADR.	-	-	-	-	-	-	-	-	-
18	TEJA	MADERA	CAÑA-TIERRA	10	2	-	-	2	2	-	-	4
19	TEJA	ADOSBE-CAÑA	ENTABLADO	365	280	2	11	70	1	-	1	-
20	TEJA	ADOSBE-CAÑA	PARQUET-LADR.	14	8	-	-	6	-	-	-	-
21	TEJA	ADOSBE-CAÑA	CAÑA-TIERRA	380	187	1	5	182	3	-	-	2
22	PAJA	LADRILLO	ENTABLADO	2,744	-	-	-	509	84	2,141	5	5
23	PAJA	LADRILLO	PARQUET-LADR.	-	-	-	-	-	-	-	-	-
24	PAJA	LADRILLO	CAÑA-TIERRA	-	-	-	-	-	-	-	-	-
25	PAJA	MADERA	ENTABLADO	1	-	-	-	1	-	-	-	-
26	PAJA	MADERA	CAÑA-TIERRA	-	-	-	-	-	-	-	-	-
27	PAJA	ADOSBE-CAÑA	ENTABLADO	-	-	-	-	-	-	-	-	-
28	PAJA	ADOSBE-CAÑA	CAÑA-TIERRA	49	1	-	-	4	2	42	-	-
29	NO CLASIFICADOS EN CATEGORIAS ANTERIORES			10	6	1	-	3	-	-	-	-

CUADRO N. 11.- VIVIENDAS PARTICULARES OCUPADAS, POR TIPO DE ABASTECIMIENTO DE AGUA, SEGUN MATERIALES PREDOMINANTES EN EL TECHO, PAREDES Y PISO

MATERIALES PREDOMINANTES EN:			TOTAL VIVIENDAS	TIPO DE ABASTECIMIENTO DE AGUA						
TECHO	PAREDES	PISO		DE RED PUBLICA			DE OTRAS FUENTES			
				DENTRO DE LA VIVIENDA	FUERA DE LA VIVIENDA - PERO EN EL EDIFICIO	FUERA DEL EDIFICIO	POZO O VERTIENTE	RIO O ACEQUIA	CARRO REPARTIDOR	OTRO

CANTON ALAUSI

TOTAL			6,308	471	797	419	3,102	1,449	-	70
1	LOSA	LADRILLO	ENTABLADO	8	4	3	-	1	-	-
2	LOSA	LADRILLO	PARQUET-LADR.	7	5	1	-	1	-	-
3	LOSA	LADRILLO	CAÑA-TIERRA	-	-	-	-	-	-	-
4	ETERNIT	LADRILLO	ENTABLADO	247	69	81	22	60	13	2
5	ETERNIT	LADRILLO	PARQUET-LADR.	96	31	23	9	23	9	1
6	ETERNIT	LADRILLO	CAÑA-TIERRA	39	5	5	6	19	4	-
7	ETERNIT	MADERA	ENTABLADO	555	87	72	37	241	113	5
8	ETERNIT	MADERA	PARQUET-LADR.	8	2	-	2	4	-	-
9	ETERNIT	MADERA	CAÑA-TIERRA	53	1	2	5	28	16	1
10	ETERNIT	ADUDE-CAÑA	ENTABLADO	670	165	131	90	162	48	14
11	ETERNIT	ADUDE-CAÑA	PARQUET-LADR.	44	13	15	2	11	2	1
12	ETERNIT	ADUDE-CAÑA	CAÑA-TIERRA	987	16	102	56	601	201	11
13	TEJA	LADRILLO	ENTABLADO	8	-	-	3	5	-	-
14	TEJA	LADRILLO	PARQUET-LADR.	2	1	-	1	-	-	-
15	TEJA	LADRILLO	CAÑA-TIERRA	-	-	-	-	-	-	-
16	TEJA	MADERA	ENTABLADO	11	-	1	2	6	2	-
17	TEJA	MADERA	PARQUET-LADR.	-	-	-	-	-	-	-
18	TEJA	MADERA	CAÑA-TIERRA	10	-	-	1	4	5	-
19	TEJA	ADUDE-CAÑA	ENTABLADO	365	43	170	47	93	1	6
20	TEJA	ADUDE-CAÑA	PARQUET-LADR.	14	2	9	-	3	-	-
21	TEJA	ADUDE-CAÑA	CAÑA-TIERRA	380	11	64	53	178	64	10
22	PAJA	LADRILLO	ENTABLADO	2,744	6	56	81	1,632	950	19
23	PAJA	LADRILLO	PARQUET-LADR.	-	-	-	-	-	-	-
24	PAJA	LADRILLO	CAÑA-TIERRA	-	-	-	-	-	-	-
25	PAJA	MADERA	ENTABLADO	1	-	-	-	1	-	-
26	PAJA	MADERA	CAÑA-TIERRA	-	-	-	-	-	-	-
27	PAJA	ADUDE-CAÑA	ENTABLADO	-	-	-	-	-	-	-
28	PAJA	ADUDE-CAÑA	CAÑA-TIERRA	49	-	-	1	28	20	-
29	NO CLASIFICADAS EN CATEGORIAS ANTERIORES			10	5	2	1	1	1	-

CUADRO N. 12 -- VIVIENDAS PARTICULARES OCUPADAS, POR DISPONIBILIDAD DE SERVICIO HIGIENICO, SEGUN MATERIALES PREDOMINANTES EN EL TECHO, PAREDES Y PISO

MATERIALES PREDOMINANTES EN:			TOTAL VIVIENDAS	DISPONIBILIDAD DE SERVICIO HIGIENICO			
TECHO	PAREDES	PISO		CON EXCUSADO:		LETRINA	NINGUNO
				DE USO EXCLUSIVO	DE USO COMUN		
CANTON ALAUSI							
T O T A L			6,308	479	156	207	5,466
1 LUSA	LADRILLO	ENTABLADO	8	5	2	-	1
2 LOSA	LADRILLO	PARQUET-LADR.	7	5	-	-	2
3 LOSA	LADRILLO	CAÑA-TIERRA	-	-	-	-	-
4 ETERNIT	LADRILLO	ENTABLADO	247	97	26	22	102
5 ETERNIT	LADRILLO	PARQUET-LADR.	96	39	3	10	44
6 ETERNIT	LADRILLO	CAÑA-TIERRA	39	1	2	2	34
7 ETERNIT	MADERA	ENTABLADO	555	70	37	30	418
8 ETERNIT	MADERA	PARQUET-LADR.	8	1	1	1	5
9 ETERNIT	MADERA	CAÑA-TIERRA	53	-	-	1	52
10 ETERNIT	ADUBE-CAÑA	ENTABLADO	670	169	66	49	406
11 ETERNIT	ADUBE-CAÑA	PARQUET-LADR.	44	15	3	4	22
12 ETERNIT	ADUBE-CAÑA	CAÑA-TIERRA	987	9	2	10	966
13 TEJA	LADRILLO	ENTABLADO	8	-	-	2	6
14 TEJA	LADRILLO	PARQUET-LADR.	2	-	-	-	2
15 TEJA	LADRILLO	CAÑA-TIERRA	-	-	-	-	-
16 TEJA	MADERA	ENTABLADO	11	-	-	2	9
17 TEJA	MADERA	PARQUET-LADR.	-	-	-	-	-
18 TEJA	MADERA	CAÑA-TIERRA	10	-	-	1	9
19 TEJA	ADUBE-CAÑA	ENTABLADO	365	59	31	34	241
20 TEJA	ADUBE-CAÑA	PARQUET-LADR.	14	1	-	2	11
21 TEJA	ADUBE-CAÑA	CAÑA-TIERRA	380	4	3	13	360
22 PAJA	LADRILLO	ENTABLADO	2,744	1	-	23	2,720
23 PAJA	LADRILLO	PARQUET-LADR.	-	-	-	-	-
24 PAJA	LADRILLO	CAÑA-TIERRA	-	-	-	-	-
25 PAJA	MADERA	ENTABLADO	1	-	-	-	1
26 PAJA	MADERA	CAÑA-TIERRA	-	-	-	-	-
27 PAJA	ADUBE-CAÑA	ENTABLADO	-	-	-	-	-
28 PAJA	ADUBE-CAÑA	CAÑA-TIERRA	49	-	-	1	48
29 NO CLASIFICADOS EN CATEGORIAS ANTERIORES			10	3	-	-	7

CUADRO N. 13 - VIVIENDAS PARTICULARES OCUPADAS, POR SISTEMA DE ELIMINACION DE AGUAS SERVIDAS, SEGUN MATERIALES PREDOMINANTES EN EL TECHO, PAREDES Y PISO

MATERIALES PREDOMINANTES EN :			TOTAL VIVIENDAS	SISTEMA DE ELIMINACION DE AGUAS SERVIDAS			
TECHO	PAREDES	PISO		POR ALCANTARILLA	PUZG CIEGO	NINGUNO	
CANTON ALAUSI							
T O T A L			6,308	638	177	5,493	
1	LUSA	LADRILLO	ENTABLADO	8	7	-	1
2	LUSA	LADRILLO	PARQUET-LADR.	7	5	-	2
3	LOSA	LADRILLO	CAÑA-TIERRA	-	-	-	-
4	ETERNIT	LADRILLO	ENTABLADO	247	119	13	115
5	ETERNIT	LADRILLO	PARQUET-LADR.	96	37	10	49
6	ETERNIT	LADRILLO	CAÑA-TIERRA	39	5	2	32
7	ETERNIT	MADERA	ENTABLADO	555	97	18	440
8	ETERNIT	MADERA	PARQUET-LADR.	8	2	-	6
9	ETERNIT	MADERA	CAÑA-TIERRA	53	-	3	50
10	ETERNIT	ADOBES-CAÑA	ENTABLADO	670	226	39	405
11	ETERNIT	ADOBES-CAÑA	PARQUET-LADR.	44	16	5	23
12	ETERNIT	ADOBES-CAÑA	CAÑA-TIERRA	987	13	17	957
13	TEJA	LADRILLO	ENTABLADO	8	-	-	8
14	TEJA	LADRILLO	PARQUET-LADR.	2	-	-	2
15	TEJA	LADRILLO	CAÑA-TIERRA	-	-	-	-
16	TEJA	MADERA	ENTABLADO	11	-	-	11
17	TEJA	MADERA	PARQUET-LADR.	-	-	-	-
18	TEJA	MADERA	CAÑA-TIERRA	10	-	-	10
19	TEJA	ADOBES-CAÑA	ENTABLADO	365	92	20	253
20	TEJA	ADOBES-CAÑA	PARQUET-LADR.	14	3	1	10
21	TEJA	ADOBES-CAÑA	CAÑA-TIERRA	380	11	5	364
22	PAJA	LADRILLO	ENTABLADO	2,744	3	42	2,699
23	PAJA	LADRILLO	PARQUET-LADR.	-	-	-	-
24	PAJA	LADRILLO	CAÑA-TIERRA	-	-	-	-
25	PAJA	MADERA	ENTABLADO	1	-	-	1
26	PAJA	MADERA	CAÑA-TIERRA	-	-	-	-
27	PAJA	ADOBES-CAÑA	ENTABLADO	-	-	-	-
28	PAJA	ADOBES-CAÑA	CAÑA-TIERRA	49	-	1	48
29	NO CLASIFICADOS EN CATEGORIAS ANTERIORES			10	2	1	7

CUADRO N.º 14 - VIVIENDAS PARTICULARES OCUPADAS, POR SERVICIO ELÉCTRICO, SEGUN MATERIALES PREDOMINANTES EN EL TECHO, PAREDES Y PISO

MATERIALES PREDOMINANTES EN :			TOTAL VIVIENDAS	SERVICIO ELÉCTRICO			
TECHO	PAREDES	PISO		DE RED PÚBLICA	DE PLANTA PRIVADA	NINGUNO	
CANTON ALAUSI							
T O T A L			6,308	1,033	28	5,247	
1	LOSA	LADRILLO	ENTABLADO	8	8	-	-
2	LOSA	LADRILLO	PARQUET-LADR.	7	6	-	1
3	LOSA	LADRILLO	CAÑA-TIERRA	-	-	-	-
4	ETERNIT	LADRILLO	ENTABLADO	247	164	2	81
5	ETERNIT	LADRILLO	PARQUET-LADR.	96	43	1	52
6	ETERNIT	LADRILLO	CAÑA-TIERRA	39	8	-	31
7	ETERNIT	MADERA	ENTABLADO	555	134	6	415
8	ETERNIT	MADERA	PARQUET-LADR.	8	3	1	4
9	ETERNIT	MADERA	CAÑA-TIERRA	53	-	-	53
10	ETERNIT	ADUBE-CAÑA	ENTABLADO	670	352	8	310
11	ETERNIT	ADUBE-CAÑA	PARQUET-LADR.	44	23	-	21
12	ETERNIT	ADUBE-CAÑA	CAÑA-TIERRA	967	26	5	956
13	TEJA	LADRILLO	ENTABLADO	8	7	-	1
14	TEJA	LADRILLO	PARQUET-LADR.	2	-	2	-
15	TEJA	LADRILLO	CAÑA-TIERRA	-	-	-	-
16	TEJA	MADERA	ENTABLADO	11	1	1	9
17	TEJA	MADERA	PARQUET-LADR.	-	-	-	-
18	TEJA	MADERA	CAÑA-TIERRA	10	-	1	9
19	TEJA	ADUBE-CAÑA	ENTABLADO	365	216	-	149
20	TEJA	ADUBE-CAÑA	PARQUET-LADR.	14	6	-	8
21	TEJA	ADUBE-CAÑA	CAÑA-TIERRA	380	26	-	354
22	PAJA	LADRILLO	ENTABLADO	2,744	7	1	2,736
23	PAJA	LADRILLO	PARQUET-LADR.	-	-	-	-
24	PAJA	LADRILLO	CAÑA-TIERRA	-	-	-	-
25	PAJA	MADERA	ENTABLADO	1	-	-	1
26	PAJA	MADERA	CAÑA-TIERRA	-	-	-	-
27	PAJA	ADUBE-CAÑA	ENTABLADO	-	-	-	-
28	PAJA	ADUBE-CAÑA	CAÑA-TIERRA	49	-	-	49
29	NO CLASIFICADOS EN CATEGORIAS ANTERIORES			10	3	-	7

CUADRO N. 15 .- VIVIENDAS PARTICULARES OCUPADAS, POR DISPONIBILIDAD DE SERVICIOS,
SEGUN MATERIALES PREDOMINANTES EN EL TECHO, PAREDES Y PISO

MATERIALES PREDOMINANTES EN :			TOTAL VIVIENDAS	DISPONIBILIDAD DE SERVICIOS			
TECHO	PAREDES	PISO		CON TODOS LOS SERVICIOS	CON ALGUN SERVICIO	NO DISPONEN DE SERVICIOS	
CANTON ALAUSI							
T O T A L			6.308	523	994	4.791	
1	LOSA	LADRILLO	ENTABLAO	8	7	1	-
2	LOSA	LADRILLO	PARQUET-LADR.	7	5	2	-
3	LOSA	LADRILLO	CAÑA-TIERRA	-	-	-	-
4	ETERNIT	LADRILLO	ENTABLAO	247	107	82	58
5	ETERNIT	LADRILLO	PARQUET-LADR.	96	34	26	36
6	ETERNIT	LADRILLO	CAÑA-TIERRA	39	3	9	27
7	ETERNIT	MADERA	ENTABLAO	555	92	99	364
8	ETERNIT	MADERA	PARQUET-LADR.	8	2	1	5
9	ETERNIT	MADERA	CAÑA-TIERRA	53	-	3	50
10	ETERNIT	ADUBE-CAÑA	ENTABLAO	670	180	252	238
11	ETERNIT	ADUBE-CAÑA	PARQUET-LADR.	44	13	17	14
12	ETERNIT	ADUBE-CAÑA	CAÑA-TIERRA	987	7	120	860
13	TEJA	LADRILLO	ENTABLAO	8	-	7	1
14	TEJA	LADRILLO	PARQUET-LADR.	2	-	1	1
15	TEJA	LADRILLO	CAÑA-TIERRA	-	-	-	-
16	TEJA	MADERA	ENTABLAO	11	-	2	9
17	TEJA	MADERA	PARQUET-LADR.	-	-	-	-
18	TEJA	MADERA	CAÑA-TIERRA	10	-	-	10
19	TEJA	ADUBE-CAÑA	ENTABLAO	365	70	200	95
20	TEJA	ADUBE-CAÑA	PARQUET-LADR.	14	-	12	2
21	TEJA	ADUBE-CAÑA	CAÑA-TIERRA	380	1	84	295
22	PAJA	LADRILLO	ENTABLAO	2.744	-	70	2.674
23	PAJA	LADRILLO	PARQUET-LADR.	-	-	-	-
24	PAJA	LADRILLO	CAÑA-TIERRA	-	-	-	-
25	PAJA	MADERA	ENTABLAO	1	-	-	1
26	PAJA	MADERA	CAÑA-TIERRA	-	-	-	-
27	PAJA	ADUBE-CAÑA	ENTABLAO	-	-	-	-
28	PAJA	ADUBE-CAÑA	CAÑA-TIERRA	49	-	-	49
29	NO CLASIFICADOS EN CATEGORIAS ANTERIORES			10	2	6	2

CUADRO N. 16.- VIVIENDAS PARTICULARES OCUPADAS, POR PRINCIPAL COMBUSTIBLE UTILIZADO PARA COCINAR, SEGUN MATERIALES PREDOMINANTES EN EL TECHO, PAREDES Y PISO

MATERIALES PREDOMINANTES EN :			TOTAL VIVIENDAS	PRINCIPAL COMBUSTIBLE UTILIZADO PARA COCINAR				NO COCINA	
TECHO	PAREDES	PISO		KEREX O GASOLINA	LEÑA O CARBON	GAS	ELECTRICIDAD		OTRO
CANTON ALAUSI									
T O T A L			6,308	425	4,037	454	1	1,271	120
1	LOSA	LADRILLO	8	2	1	4	-	-	1
2	LOSA	LADRILLO	7	1	1	4	-	-	1
3	LOSA	LADRILLO	-	-	-	-	-	-	-
4	ETERNIT	LADRILLO	247	57	85	88	1	10	6
5	ETERNIT	LADRILLO	96	7	52	35	-	-	2
6	ETERNIT	LADRILLO	39	8	27	2	-	2	-
7	ETERNIT	MADERA	555	36	423	73	-	-	23
8	ETERNIT	MADERA	8	1	4	2	-	-	1
9	ETERNIT	MADERA	53	2	49	-	-	1	1
10	ETERNIT	ADOBES-CAÑA	670	139	382	130	-	4	15
11	ETERNIT	ADOBES-CAÑA	44	11	20	12	-	1	-
12	ETERNIT	ADOBES-CAÑA	987	38	794	9	-	138	8
13	TEJA	LADRILLO	8	4	2	2	-	-	-
14	TEJA	LADRILLO	2	-	-	2	-	-	-
15	TEJA	LADRILLO	-	-	-	-	-	-	-
16	TEJA	MADERA	11	3	7	-	-	-	1
17	TEJA	MADERA	-	-	-	-	-	-	-
18	TEJA	MADERA	10	-	6	-	-	4	-
19	TEJA	ADOBES-CAÑA	365	74	198	76	-	1	16
20	TEJA	ADOBES-CAÑA	14	3	7	2	-	1	1
21	TEJA	ADOBES-CAÑA	380	11	269	7	-	87	6
22	PAJA	LADRILLO	2,744	26	1,878	4	-	999	37
23	PAJA	LADRILLO	-	-	-	-	-	-	-
24	PAJA	LADRILLO	-	-	-	-	-	-	-
25	PAJA	MADERA	1	-	1	-	-	-	-
26	PAJA	MADERA	-	-	-	-	-	-	-
27	PAJA	ADOBES-CAÑA	-	-	-	-	-	-	-
28	PAJA	ADOBES-CAÑA	49	1	24	-	-	23	1
29	NO CLASIFICADOS EN CATEGORIAS ANTERIORES		10	1	7	2	-	-	-

CUADRO N. 17.- VIVIENDAS PARTICULARES OCUPADAS, POR UTILIZACIÓN DE LA VIVIENDA, SEGUN MATERIALES PREDOMINANTES EN EL TECHO, PAREDES Y PISO

MATERIALES PREDOMINANTES EN :			TOTAL VIVIENDAS	UTILIZACIÓN DE LA VIVIENDA						
TECHO	PAREDES	PISO		SOLO ARTESANIA	SOLO PEQUEÑA INDUSTRIA	SOLO COMERCIO	COMERCIO Y ARTESANIA	COMERCIO Y PEQUEÑA INDUSTRIA	OTRAS ACTIVIDADES	SOLO VIVIENDA
CANTON ALAUSI										
T O T A L			6,308	35	27	190	16	23	96	5,921
1	LOSA	LADRILLO	ENTABLAJO	8	-	-	-	-	1	7
2	LOSA	LADRILLO	PARQUET-LADR.	7	-	-	-	1	-	6
3	LOSA	LADRILLO	CAÑA-TIERRA	-	-	-	-	-	-	-
4	ETERNIT	LADRILLO	ENTABLAJO	247	2	2	23	1	2	18
5	ETERNIT	LADRILLO	PARQUET-LADR.	96	2	1	6	1	-	3
6	ETERNIT	LADRILLO	CAÑA-TIERRA	39	-	-	-	-	-	-
7	ETERNIT	MADERA	ENTABLAJO	555	2	3	29	2	2	23
8	ETERNIT	MADERA	PARQUET-LADR.	8	-	-	-	-	2	-
9	ETERNIT	MADERA	CAÑA-TIERRA	53	-	1	-	1	-	2
10	ETERNIT	ADUBE-CAÑA	ENTABLAJO	670	8	7	69	6	6	22
11	ETERNIT	ADUBE-CAÑA	PARQUET-LADR.	44	-	-	9	1	-	1
12	ETERNIT	ADUBE-CAÑA	CAÑA-TIERRA	937	4	5	12	-	3	5
13	TEJA	LADRILLO	ENTABLAJO	8	-	-	-	1	1	1
14	TEJA	LADRILLO	PARQUET-LADR.	2	-	-	-	-	-	1
15	TEJA	LADRILLO	CAÑA-TIERRA	-	-	-	-	-	-	-
16	TEJA	MADERA	ENTABLAJO	11	-	-	-	-	-	-
17	TEJA	MADERA	PARQUET-LADR.	-	-	-	-	-	-	-
18	TEJA	MADERA	CAÑA-TIERRA	10	1	-	1	-	-	-
19	TEJA	ADUBE-CAÑA	ENTABLAJO	365	11	4	32	2	3	6
20	TEJA	ADUBE-CAÑA	PARQUET-LADR.	14	-	-	-	-	-	-
21	TEJA	ADUBE-CAÑA	CAÑA-TIERRA	380	1	2	3	-	2	1
22	PAJA	LADRILLO	ENTABLAJO	2,744	-	2	4	1	1	11
23	PAJA	LADRILLO	PARQUET-LADR.	-	-	-	-	-	-	-
24	PAJA	LADRILLO	CAÑA-TIERRA	-	-	-	-	-	-	-
25	PAJA	MADERA	ENTABLAJO	1	-	-	-	-	-	-
26	PAJA	MADERA	CAÑA-TIERRA	-	-	-	-	-	-	-
27	PAJA	ADUBE-CAÑA	ENTABLAJO	-	-	-	-	-	-	-
28	PAJA	ADUBE-CAÑA	CAÑA-TIERRA	43	1	-	-	-	-	-
29	NO CLASIFICADOS EN CATEGORIAS ANTERIORES			10	-	-	-	-	-	1

CUADRO 18.- VIVIENAS PARTICULARES OCUPADAS, POR TIPO DE TENENCIA, SEGUN
MATERIALES PREDOMINANTES EN EL TECHO, PAREDES Y PISO

MATERIALES PREDOMINANTES EN :			TOTAL VIVIENDAS	T I P O D E T E N E N C I A					
TECHO	PAREDES	PISO		PROPIA	ARRENDADA	GRATUITA	POR SERVICIOS	OTROS	
CANTON ALAUSI									
T O T A L			6,308	5,175	362	433	299	39	
1	LOSA	LADRILLO	ENTABLADO	8	2	1	3	2	-
2	LOSA	LADRILLO	PARQUET-LADR.	7	4	-	2	1	-
3	LOSA	LADRILLO	CAÑA-TIERRA	-	-	-	-	-	-
4	ETERNIT	LADRILLO	ENTABLADO	247	166	51	12	18	-
5	ETERNIT	LADRILLO	PARQUET-LADR.	96	71	15	5	5	-
6	ETERNIT	LADRILLO	CAÑA-TIERRA	39	30	6	-	3	-
7	ETERNIT	MADERA	ENTABLADO	555	379	68	54	48	6
8	ETERNIT	MADERA	PARQUET-LADR.	8	7	-	1	-	-
9	ETERNIT	MADERA	CAÑA-TIERRA	53	38	-	9	6	-
10	ETERNIT	ADOBE-CAÑA	ENTABLADO	670	483	99	51	35	2
11	ETERNIT	ADOBE-CAÑA	PARQUET-LADR.	44	36	3	5	-	-
12	ETERNIT	ADOBE-CAÑA	CAÑA-TIERRA	957	833	24	82	41	7
13	TEJA	LADRILLO	ENTABLADO	8	8	-	-	-	-
14	TEJA	LADRILLO	PARQUET-LADR.	2	1	-	-	1	-
15	TEJA	LADRILLO	CAÑA-TIERRA	-	-	-	-	-	-
16	TEJA	MADERA	ENTABLADO	11	5	2	1	2	1
17	TEJA	MADERA	PARQUET-LADR.	-	-	-	-	-	-
18	TEJA	MADERA	CAÑA-TIERRA	10	5	-	4	1	-
19	TEJA	ADOBE-CAÑA	ENTABLADO	365	246	49	48	20	2
20	TEJA	ADOBE-CAÑA	PARQUET-LADR.	14	11	1	2	-	-
21	TEJA	ADOBE-CAÑA	CAÑA-TIERRA	380	325	23	24	7	1
22	PAJA	LADRILLO	ENTABLADO	2,744	2,473	17	129	108	17
23	PAJA	LADRILLO	PARQUET-LADR.	-	-	-	-	-	-
24	PAJA	LADRILLO	CAÑA-TIERRA	-	-	-	-	-	-
25	PAJA	MADERA	ENTABLADO	1	-	1	-	-	-
26	PAJA	MADERA	CAÑA-TIERRA	-	-	-	-	-	-
27	PAJA	ADOBE-CAÑA	ENTABLADO	-	-	-	-	-	-
28	PAJA	ADOBE-CAÑA	CAÑA-TIERRA	49	47	-	-	1	1
29	NO CLASIFICADOS EN CATEGORIAS ANTERIORES			10	5	2	1	-	2

CUADRO N. 19.- VIVIENDAS PARTICULARES OCUPADAS, POR NUMERO DE CUARTOS, SEGUN MATERIALES PREDOMINANTES EN EL TECHO, PAREDES Y PISO

MATERIALES PREDOMINANTES EN :			TOTAL VIVIENDAS	N U M E R O D E C U A R T O S										
TECHO	PAREDES	PISO		1	2	3	4	5	6	7	8	9	10 Y MAS	
CANTON ALAUSI														
T O T A L			6,308	3,315	1,796	524	352	138	78	32	34	10	29	
1	LOSA	LADRILLO	ENTABLADO	8	1	1	-	1	3	-	1	-	1	-
2	LOSA	LADRILLO	PARQUET-LADR.	7	1	1	-	3	1	1	-	-	-	-
3	LOSA	LADRILLO	CAÑA-TIERRA	-	-	-	-	-	-	-	-	-	-	-
4	ETERNIT	LADRILLO	ENTABLADO	247	27	60	56	43	24	13	8	6	2	8
5	ETERNIT	LADRILLO	PARQUET-LADR.	96	9	31	22	11	16	5	-	-	1	1
6	ETERNIT	LADRILLO	CAÑA-TIERRA	39	16	14	2	5	1	1	-	-	-	-
7	ETERNIT	MADERA	ENTABLADO	555	65	183	144	93	27	17	8	10	2	6
8	ETERNIT	MADERA	PARQUET-LADR.	8	1	3	1	-	-	1	-	1	-	1
9	ETERNIT	MADERA	CAÑA-TIERRA	53	33	17	1	2	-	-	-	-	-	-
10	ETERNIT	ADUQUE-CAÑA	ENTABLADO	670	89	244	126	115	38	21	8	14	4	11
11	ETERNIT	ADUQUE-CAÑA	PARQUET-LADR.	44	7	17	9	4	3	2	-	-	-	2
12	ETERNIT	ADUQUE-CAÑA	CAÑA-TIERRA	987	585	328	50	17	6	1	-	-	-	-
13	TEJA	LADRILLO	ENTABLADO	8	-	-	4	1	2	1	-	-	-	-
14	TEJA	LADRILLO	PARQUET-LADR.	2	-	1	-	-	1	-	-	-	-	-
15	TEJA	LADRILLO	CAÑA-TIERRA	-	-	-	-	-	-	-	-	-	-	-
16	TEJA	MADERA	ENTABLADO	11	2	5	1	1	-	2	-	-	-	-
17	TEJA	MADERA	PARQUET-LADR.	-	-	-	-	-	-	-	-	-	-	-
18	TEJA	MADERA	CAÑA-TIERRA	10	3	5	2	-	-	-	-	-	-	-
19	TEJA	ADUQUE-CAÑA	ENTABLADO	365	72	142	70	45	14	12	7	3	-	-
20	TEJA	ADUQUE-CAÑA	PARQUET-LADR.	14	6	4	2	2	-	-	-	-	-	-
21	TEJA	ADUQUE-CAÑA	CAÑA-TIERRA	380	169	177	27	4	2	1	-	-	-	-
22	PAJA	LADRILLO	ENTABLADO	2,744	2,194	542	6	2	-	-	-	-	-	-
23	PAJA	LADRILLO	PARQUET-LADR.	-	-	-	-	-	-	-	-	-	-	-
24	PAJA	LADRILLO	CAÑA-TIERRA	-	-	-	-	-	-	-	-	-	-	-
25	PAJA	MADERA	ENTABLADO	1	1	-	-	-	-	-	-	-	-	-
26	PAJA	MADERA	CAÑA-TIERRA	-	-	-	-	-	-	-	-	-	-	-
27	PAJA	ADUQUE-CAÑA	ENTABLADO	-	-	-	-	-	-	-	-	-	-	-
28	PAJA	ADUQUE-CAÑA	CAÑA-TIERRA	49	31	18	-	-	-	-	-	-	-	-
29	NO CLASIFICADOS EN CATEGORIAS ANTERIORES			10	3	3	1	3	-	-	-	-	-	-

CUADRO N. 20.- VIVIENDAS PARTICULARES OCUPADAS, POR NUMERO DE DORMITORIOS, SEGUN MATERIALES PREDOMINANTES EN EL TECHO, PAREDÉS Y PISO

MATERIALES PREDOMINANTES EN :			TOTAL VIVIENDAS	N U M E R O D E D O R M I T O R I O S							
TECHO	PAREDÉS	PISO		0	1	2	3	4	5	6	7 Y MAS.
CANTON ALAUSI											
T O T A L			6,308	1	5,335	742	171	44	9	2	4
1	LOSA	LADRILLO	ENTABLADO	8	-	5	3	-	-	-	-
2	LOSA	LADRILLO	PARQUET-LADR.	7	-	3	1	2	1	-	-
3	LOSA	LADRILLO	CAÑA-TIERRA	-	-	-	-	-	-	-	-
4	ETERNIT	LADRILLO	ENTABLADO	247	-	139	70	27	7	3	1
5	ETERNIT	LADRILLO	PARQUET-LADR.	95	-	46	34	12	3	1	-
6	ETERNIT	LADRILLO	CAÑA-TIERRA	39	-	32	5	2	-	-	-
7	ETERNIT	MADERA	ENTABLADO	555	-	311	153	69	16	2	4
8	ETERNIT	MADERA	PARQUET-LADR.	8	-	6	1	-	1	-	-
9	ETERNIT	MADERA	CAÑA-TIERRA	53	-	46	6	1	-	-	-
10	ETERNIT	ADOBE-CAÑA	ENTABLADO	670	-	460	172	23	11	3	1
11	ETERNIT	ADOBE-CAÑA	PARQUET-LADR.	44	-	28	11	5	-	-	-
12	ETERNIT	ADOBE-CAÑA	CAÑA-TIERRA	987	-	866	112	8	1	-	-
13	TEJA	LADRILLO	ENTABLADO	8	-	3	4	1	-	-	-
14	TEJA	LADRILLO	PARQUET-LADR.	2	-	2	-	-	-	-	-
15	TEJA	LADRILLO	CAÑA-TIERRA	-	-	-	-	-	-	-	-
16	TEJA	MADERA	ENTABLADO	11	-	7	3	1	-	-	-
17	TEJA	MADERA	PARQUET-LADR.	-	-	-	-	-	-	-	-
18	TEJA	MADERA	CAÑA-TIERRA	10	-	8	2	-	-	-	-
19	TEJA	ADOBE-CAÑA	ENTABLADO	365	-	283	64	14	4	-	-
20	TEJA	ADOBE-CAÑA	PARQUET-LADR.	14	-	10	3	1	-	-	-
21	TEJA	ADOBE-CAÑA	CAÑA-TIERRA	380	-	353	24	3	-	-	-
22	PAJA	LADRILLO	ENTABLADO	2,744	1	2,672	71	-	-	-	-
23	PAJA	LADRILLO	PARQUET-LADR.	-	-	-	-	-	-	-	-
24	PAJA	LADRILLO	CAÑA-TIERRA	-	-	-	-	-	-	-	-
25	PAJA	MADERA	ENTABLADO	1	-	1	-	-	-	-	-
26	PAJA	MADERA	CAÑA-TIERRA	-	-	-	-	-	-	-	-
27	PAJA	ADOBE-CAÑA	ENTABLADO	-	-	-	-	-	-	-	-
28	PAJA	ADOBE-CAÑA	CAÑA-TIERRA	49	-	46	3	-	-	-	-
29	NO CLASIFICADOS EN CATEGORIAS ANTERIORES			10	-	8	-	2	-	-	-

CUADRO N. 21 -- VIVIENDAS PARTICULARES OCUPADAS, POR NUMERO OCUPANTES,
SEGUN MATERIALES PREDOMINANTES EN EL TECHO, PAREDES Y PISO

MATERIALES PREDOMINANTES EN :			TOTAL VIVIENDAS	N U M E R O D E O C U P A N T E S									
TECHO	PAREDES	PISO		1	2	3	4	5	6	7	8	9	10 Y MAS
CANTON ALAUSI													
T O T A L			6,308	544	894	1,046	1,056	985	761	467	287	157	111
1	LOSA	LADRILLO	ENTABLAADO	8	1	1	2	1	1	-	1	-	-
2	LOSA	LADRILLO	PARQUET-LADR.	7	-	2	1	-	2	1	-	1	-
3	LOSA	LADRILLO	CAÑA-TIERRA	-	-	-	-	-	-	-	-	-	-
4	ETERNIT	LADRILLO	ENTABLAADO	247	27	27	36	42	47	27	19	10	6
5	ETERNIT	LADRILLO	PARQUET-LADR.	96	13	12	12	6	14	18	8	8	3
6	ETERNIT	LADRILLO	CAÑA-TIERRA	39	3	3	7	4	5	9	4	3	1
7	ETERNIT	MADERA	ENTABLAADO	555	69	65	80	77	58	58	60	31	25
8	ETERNIT	MADERA	PARQUET-LADR.	8	2	-	-	3	1	-	2	-	-
9	ETERNIT	MADERA	CAÑA-TIERRA	53	3	7	3	8	10	7	7	3	5
10	ETERNIT	ADOBES-CAÑA	ENTABLAADO	670	81	95	85	110	101	74	49	39	15
11	ETERNIT	ADOBES-CAÑA	PARQUET-LADR.	44	6	3	4	2	11	8	4	5	1
12	ETERNIT	ADOBES-CAÑA	CAÑA-TIERRA	987	54	104	150	169	160	142	83	68	32
13	TEJA	LADRILLO	ENTABLAADO	8	-	2	1	-	3	1	1	-	-
14	TEJA	LADRILLO	PARQUET-LADR.	2	-	-	-	1	-	-	-	1	-
15	TEJA	LADRILLO	CAÑA-TIERRA	-	-	-	-	-	-	-	-	-	-
16	TEJA	MADERA	ENTABLAADO	11	3	1	3	2	-	1	1	-	-
17	TEJA	MADERA	PARQUET-LADR.	-	-	-	-	-	-	-	-	-	-
18	TEJA	MADERA	CAÑA-TIERRA	10	-	2	1	3	1	1	-	1	1
19	TEJA	ADOBES-CAÑA	ENTABLAADO	365	32	72	61	51	40	35	36	19	14
20	TEJA	ADOBES-CAÑA	PARQUET-LADR.	14	1	3	6	3	1	-	-	-	-
21	TEJA	ADOBES-CAÑA	CAÑA-TIERRA	380	49	52	55	64	53	52	30	12	9
22	PAJA	LADRILLO	ENTABLAADO	2,744	194	435	524	495	466	321	160	83	45
23	PAJA	LADRILLO	PARQUET-LADR.	-	-	-	-	-	-	-	-	-	-
24	PAJA	LADRILLO	CAÑA-TIERRA	-	-	-	-	-	-	-	-	-	-
25	PAJA	MADERA	ENTABLAADO	1	-	-	1	-	-	-	-	-	-
26	PAJA	MADERA	CAÑA-TIERRA	-	-	-	-	-	-	-	-	-	-
27	PAJA	ADOBES-CAÑA	ENTABLAADO	-	-	-	-	-	-	-	-	-	-
28	PAJA	ADOBES-CAÑA	CAÑA-TIERRA	49	5	7	8	13	7	5	3	1	-
29	NO CLASIFICADOS EN CATEGORIAS ANTERIORES			10	1	1	-	2	4	-	-	1	-

CUADRO N.º 22.- VIVIENDAS PARTICULARES OCUPADAS, POR NUMERO DE PERSONAS POR CUARTO, SEGUN MATERIALES PREDOMINANTES EN EL TECHO, PAREDES Y PISO

MATERIALES PREDOMINANTES EN :			TOTAL VIVIENDAS	NUMERO DE PERSONAS POR CUARTO				
TECHO	PAREDES	PISO		MENOS DE 1	DE 1 A 2	DE 3 A 4	5 Y MAS	
CANTON ALAUSI								
T O T A L			6,308	178	2,684	2,101	1,345	
1	LOSA	LADRILLO	ENTABLADO	3	2	5	1	-
2	LOSA	LADRILLO	PARQUET-LADR.	7	1	6	-	-
3	LOSA	LADRILLO	CAÑA-TIERRA	-	-	-	-	-
4	ETERNIT	LADRILLO	ENTABLADO	247	30	169	40	8
5	ETERNIT	LADRILLO	PARQUET-LADR.	96	8	65	20	3
6	ETERNIT	LADRILLO	CAÑA-TIERRA	39	1	17	14	7
7	ETERNIT	MADERA	ENTABLADO	555	39	363	124	29
8	ETERNIT	MADERA	PARQUET-LADR.	8	2	4	1	1
9	ETERNIT	MADERA	CAÑA-TIERRA	53	-	17	13	23
10	ETERNIT	ADOBES-CAÑA	ENTABLADO	670	62	413	153	42
11	ETERNIT	ADOBES-CAÑA	PARQUET-LADR.	44	4	22	12	6
12	ETERNIT	ADOBES-CAÑA	CAÑA-TIERRA	987	5	319	358	305
13	TEJA	LADRILLO	ENTABLADO	8	-	8	-	-
14	TEJA	LADRILLO	PARQUET-LADR.	2	-	1	1	-
15	TEJA	LADRILLO	CAÑA-TIERRA	-	-	-	-	-
16	TEJA	MADERA	ENTABLADO	11	1	9	1	-
17	TEJA	MADERA	PARQUET-LADR.	-	-	-	-	-
18	TEJA	MADERA	CAÑA-TIERRA	10	-	4	6	-
19	TEJA	ADOBES-CAÑA	ENTABLADO	365	20	241	71	33
20	TEJA	ADOBES-CAÑA	PARQUET-LADR.	14	-	10	3	1
21	TEJA	ADOBES-CAÑA	CAÑA-TIERRA	380	2	180	133	65
22	PAJA	LADRILLO	ENTABLADO	2,744	-	810	1,121	813
23	PAJA	LADRILLO	PARQUET-LADR.	-	-	-	-	-
24	PAJA	LADRILLO	CAÑA-TIERRA	-	-	-	-	-
25	PAJA	MADERA	ENTABLADO	1	-	-	1	-
26	PAJA	MADERA	CAÑA-TIERRA	-	-	-	-	-
27	PAJA	ADOBES-CAÑA	ENTABLADO	-	-	-	-	-
28	PAJA	ADOBES-CAÑA	CAÑA-TIERRA	49	-	18	24	7
29	NO CLASIFICADOS EN CATEGORIAS ANTERIORES			10	1	3	4	2



CUADRO N.º 23.- VIVIENDAS PARTICULARES OCUPADAS, POR NUMERO DE PERSONAS POR DORMITORIO,
SEGUN MATERIALES PREDOMINANTES EN EL TECHO, PAREDES Y PISO

MATERIALES PREDOMINANTES EN :			TOTAL VIVIENDAS	NUMERO DE PERSONAS POR DORMITORIO				
TECHO	PAREDES	PISO		MENOS DE 1	DE 1 A 2	DE 3 A 4	5 Y MAS	
CANTON ALAUSI								
T O T A L			6,308	10	1,794	2,257	2,247	
1	LUSA	LADRILLO	ENTABLAJ	8	-	3	4	1
2	LUSA	LADRILLO	PARQUET-LADR.	7	-	5	2	-
3	LUSA	LADRILLO	CAÑA-TIERRA	-	-	-	-	-
4	ETERNIT	LADRILLO	ENTABLAJ	247	1	104	90	52
5	ETERNIT	LADRILLO	PARQUET-LADR.	56	1	40	31	24
6	ETERNIT	LADRILLO	CAÑA-TIERRA	39	-	9	14	16
7	ETERNIT	MADERA	ENTABLAJ	555	5	241	169	140
8	ETERNIT	MADERA	PARQUET-LADR.	8	-	4	1	3
9	ETERNIT	MADERA	CAÑA-TIERRA	53	-	11	14	28
10	ETERNIT	ADOBEC-CAÑA	ENTABLAJ	670	1	244	231	194
11	ETERNIT	ADOBEC-CAÑA	PARQUET-LADR.	44	-	14	12	18
12	ETERNIT	ADOBEC-CAÑA	CAÑA-TIERRA	987	-	198	349	440
13	TEJA	LADRILLO	ENTABLAJ	8	-	3	5	-
14	TEJA	LADRILLO	PARQUET-LADR.	2	-	-	1	1
15	TEJA	LADRILLO	CAÑA-TIERRA	-	-	-	-	-
16	TEJA	MADERA	ENTABLAJ	11	-	7	3	1
17	TEJA	MADERA	PARQUET-LADR.	-	-	-	-	-
18	TEJA	MADERA	CAÑA-TIERRA	10	-	3	4	3
19	TEJA	ADOBEC-CAÑA	ENTABLAJ	365	1	133	126	105
20	TEJA	ADOBEC-CAÑA	PARQUET-LADR.	14	-	6	7	1
21	TEJA	ADOBEC-CAÑA	CAÑA-TIERRA	380	-	106	135	139
22	PAJA	LADRILLO	ENTABLAJ	2,744	1	648	1,032	1,063
23	PAJA	LADRILLO	PARQUET-LADR.	-	-	-	-	-
24	PAJA	LADRILLO	CAÑA-TIERRA	-	-	-	-	-
25	PAJA	MADERA	ENTABLAJ	1	-	-	1	-
26	PAJA	MADERA	CAÑA-TIERRA	-	-	-	-	-
27	PAJA	ADOBEC-CAÑA	ENTABLAJ	-	-	-	-	-
28	PAJA	ADOBEC-CAÑA	CAÑA-TIERRA	49	-	12	24	13
29	NO CLASIFICADOS EN CATEGORIAS ANTERIORES			10	-	3	2	5

CUADRO N. 24.- VIVIENDAS PARTICULARES OCUPADAS, POR TIPO DE VIVIENDA, SEGUN PARROQUIAS, VIVIENDAS Y OCUPANTES

PARROQUIAS, VIVIENDAS Y OCUPANTES	TOTAL	T I P O D E V I V I E N D A								
		CASA O VILLA	DEPARTAMENTO	CUARTO EN CASA DE INQUILINATO	MEDIAGUA	RANCHO O COVACHA	CHOZA	OTROS	LOCALES NO DESTINADOS PARA VIVIENDA	NO DECLARADO
CANTON ALAUSI ^{3/}										
VIVIENDAS	6,308	2,167	54	87	1,565	205	2,183	11	12	24
OCUPANTES	27,355	10,215	203	247	6,729	913	8,860	47	30	111
ACHUPALLAS										
VIVIENDAS	1,706	392	-	15	477	10	806	2	-	4
OCUPANTES	7,378	1,838	-	46	2,068	47	3,353	7	-	19
CABECERA PARROQUIAL										
VIVIENDAS	143	99	-	7	35	-	2	-	-	-
OCUPANTES	600	436	-	20	135	-	9	-	-	-
RESTO DE LA PARROQUIA										
VIVIENDAS	1,563	293	-	8	442	10	804	2	-	4
OCUPANTES	6,778	1,402	-	26	1,933	47	3,344	7	-	19
GUASJUNTOS										
VIVIENDAS	917	497	3	7	293	3	109	-	1	4
OCUPANTES	3,812	2,143	9	17	1,191	12	423	-	4	13
CABECERA PARROQUIAL										
VIVIENDAS	338	283	1	5	47	-	1	-	-	1
OCUPANTES	1,383	1,193	1	15	167	-	1	-	-	6
RESTO DE LA PARROQUIA										
VIVIENDAS	579	214	2	2	246	3	108	-	1	3
OCUPANTES	2,429	950	8	2	1,024	12	422	-	4	7
HUIGRA										
VIVIENDAS	976	451	47	36	236	104	90	5	5	2
OCUPANTES	4,552	2,215	186	97	1,140	454	427	20	6	7
CABECERA PARROQUIAL										
VIVIENDAS	325	204	47	36	29	4	2	2	-	1
OCUPANTES	1,325	907	186	97	110	14	7	2	-	2
RESTO DE LA PARROQUIA										
VIVIENDAS	651	247	-	-	207	100	88	3	5	1
OCUPANTES	3,227	1,308	-	-	1,030	440	420	18	6	5

3/ NO INCLUYE LA INFORMACION DE LA CABECERA DEL CANTON, NI DE SUS PARROQUIAS RURALES CUMANDA Y SIBAMBE, EN VISTA DE QUE NO SE PUDO EFECTUAR EL EMPADRONAMIENTO CENSAL. ESTA ACLARACION ES VALIDA PARA TODOS LOS CUADROS DE ESTE CANTON.

(CONT.) CUADRO N. 24.- VIVIENDAS PARTICULARES OCUPADAS, POR TIPO DE VIVIENDA, SEGUN PARROQUIAS, VIVIENDAS Y OCUPANTES

PARROQUIAS, VIVIENDAS Y OCUPANTES	TOTAL	T I P O D E V I V I E N D A								
		CASA O VILLA	DEPARTA- MENTO	CUARTO EN CASA DE INQUILI- NATO	MEDIAGUA	RANCHO O COVACHA	CHOZA	OTROS	LOCALES NO DESTI- NADOS PA- RA VIVIE- DA	NO DECLARADO
MULTITUD										
VIVIENDAS	511	282	1	3	110	70	38	1	2	4
OCUPANTES	2.590	1.545	1	9	509	329	162	7	3	25
CABECERA PARROQUIAL										
VIVIENDAS	28	23	1	3	-	-	1	-	-	-
OCUPANTES	139	126	1	9	-	-	3	-	-	-
RESTO DE LA PARROQUIA										
VIVIENDAS	483	259	-	-	110	70	37	1	2	4
OCUPANTES	2.451	1.419	-	-	509	329	159	7	3	25
PISTISHI										
VIVIENDAS	116	45	-	-	68	2	-	-	-	1
OCUPANTES	423	176	-	-	238	8	-	-	-	1
CABECERA PARROQUIAL										
VIVIENDAS	48	33	-	-	14	-	-	-	-	1
OCUPANTES	157	130	-	-	26	-	-	-	-	1
RESTO DE LA PARROQUIA										
VIVIENDAS	68	12	-	-	54	2	-	-	-	-
OCUPANTES	266	46	-	-	212	8	-	-	-	-
PUMALLACTA										
VIVIENDAS	225	83	1	2	90	2	46	-	-	1
OCUPANTES	1.047	411	2	6	423	6	194	-	-	5
CABECERA PARROQUIAL										
VIVIENDAS	49	28	1	1	18	-	1	-	-	-
OCUPANTES	231	127	2	2	89	-	11	-	-	-
RESTO DE LA PARROQUIA										
VIVIENDAS	176	55	-	1	72	2	45	-	-	1
OCUPANTES	816	284	-	4	334	6	183	-	-	5

(CONT.) CUADRO N. 24.- VIVIENDAS PARTICULARES OCUPADAS, POR TIPO DE VIVIENDA, SEGUN PARROQUIAS, VIVIENDAS Y OCUPANTES

PARROQUIAS, VIVIENDAS Y OCUPANTES	TOTAL	T I P O D E V I V I E N D A								
		CASA O VILLA	DEPARTA- MENTO	CUARTO EN CASA DE INQUILI- NATO	MEDIAGUA	RANCHO O COVACHA	CHOZA	OTROS	LOCALES NO DESTI- NADOS PA- RA VIVIEN- DA	NO DECLARADO
SEVILLA										
VIVIENDAS	247	106	-	2	77	-	62	-	-	-
OCUPANTES	1,080	505	-	6	292	-	277	-	-	-
CABECERA PARROQUIAL										
VIVIENDAS	80	44	-	2	22	-	12	-	-	-
OCUPANTES	308	186	-	6	76	-	40	-	-	-
RESTO DE LA PARROQUIA										
VIVIENDAS	167	62	-	-	55	-	50	-	-	-
OCUPANTES	772	319	-	-	216	-	237	-	-	-
TIXAN										
VIVIENDAS	1,610	311	2	22	214	14	1,032	3	4	8
OCUPANTES	6,473	1,382	5	66	868	57	4,024	13	17	41
CABECERA PARROQUIAL										
VIVIENDAS	281	216	2	16	39	2	3	1	2	-
OCUPANTES	1,158	931	5	50	143	5	11	6	7	-
RESTO DE LA PARROQUIA										
VIVIENDAS	1,329	95	-	6	175	12	1,029	2	2	8
OCUPANTES	5,315	451	-	16	725	52	4,013	7	10	41

CUADRO N. 25.- VIVIENDAS PARTICULARES OCUPADAS, POR TIPO DE ABASTECIMIENTO DE AGUA, SEGUN PARROQUIAS

PARROQUIAS	TOTAL VIVIENDAS	TIPO DE ABASTECIMIENTO DE AGUA								
		DE RED PUBLICA				DE OTRAS FUENTES				
		TOTAL	DENTRO DE LA VIVIENDA	FUERA DE LA VIVIEN DA PERO EN EL EDIFICIO	FUERA DEL EDIFICIO	TOTAL	POZO O VERTIENTE	RIO O ACEQUIA	CARRO RE- PARTIDOR	OTROS
CANTON ALAUSI	5.308	1.687	471	797	419	4.621	3.102	1.449	-	70
ACHUPALLAS	1.706	250	11	212	27	1.456	981	461	-	14
CABECERA PARROQUIAL	143	135	10	117	8	8	2	-	-	6
RESTO DE LA PARROQUIA	1.563	115	1	95	19	1.448	979	461	-	8
GUASUNTOS	917	377	35	222	120	540	474	61	-	5
CABECERA PARROQUIAL	338	300	34	217	49	38	30	3	-	5
RESTO DE LA PARROQUIA	579	77	1	5	71	502	444	58	-	-
HUIGRA	976	326	229	85	12	650	392	246	-	12
CABECERA PARROQUIAL	325	312	220	83	9	13	7	2	-	4
RESTO DE LA PARROQUIA	651	14	9	2	3	637	385	244	-	8
MULTITUD	511	155	13	73	69	356	244	108	-	4
CABECERA PARROQUIAL	28	27	1	7	19	1	1	-	-	-
RESTO DE LA PARROQUIA	483	128	12	66	50	355	243	108	-	4
PISTISHI	116	38	24	6	8	78	68	8	-	2
CABECERA PARROQUIAL	48	37	23	6	8	11	9	1	-	1
RESTO DE LA PARROQUIA	68	1	1	-	-	67	59	7	-	1
PUMALLACTA	225	56	19	34	3	169	152	15	-	2
CABECERA PARROQUIAL	49	44	11	31	2	5	4	-	-	1
RESTO DE LA PARROQUIA	176	12	8	3	1	164	148	15	-	1
SEVILLA	247	126	3	112	11	121	95	22	-	4
CABECERA PARROQUIAL	80	66	2	54	10	14	13	-	-	1
RESTO DE LA PARROQUIA	167	60	1	58	1	107	82	22	-	3

(CONT.) CUADRO N. 25.- VIVIENDAS PARTICULARES OCUPADAS, POR TIPO DE ABASTECIMIENTO DE AGUA, SEGUN PARROQUIAS

PARROQUIAS	TOTAL VIVIENDAS	TIPO DE ABASTECIMIENTO DE AGUA								
		DE RED PUBLICA				DE OTRAS FUENTES				
		TOTAL	DENTRO DE LA VIVIENDA	FUERA DE LA VIVIEN- DA PERO EN EL EDIFICIO	FUERA DEL EDIFICIO	TOTAL	POZO O VERTIENTE	RIO O ACEQUIA	CARRO RE- PARTIDOR	OTROS
FIXAN	1.610	359	137	53	169	1.251	696	528	-	27
CABECERA PARROQUIAL	281	247	136	51	60	34	13	-	-	21
RESTO DE LA PARROQUIA	1.329	112	1	2	109	1.217	683	528	-	6

CUADRO N. 25.- VIVIENDAS PARTICULARES OCUPADAS, POR SERVICIOS DE QUE DISPONEN, SEGUN PARROQUIAS

CANTONES Y AREAS	TOTAL VIVIENDAS	SERVICIO ELECTRICO			SERVICIO HIGIENICO				ELIMINACION DE AGUAS SERVIDAS		
		DE RED PUBLICA	DE PLANTA PRIVADA	NINGUNO	EXCUSADO DE USO EXCLUSIVO	EXCUSADO DE USO COMUN	LETRINA	NINGUNO	POR ALCAN TARILLA	POZO CIEGO	NINGUNO
CANTON ALAUSI	6,308	1,033	28	5,247	479	156	207	5,466	638	177	5,493
ACHUPALLAS	1,706	94	10	1,602	25	29	21	1,631	62	7	1,637
CABECERA PARROQUIAL	143	93	-	50	23	29	10	81	62	3	78
RESTO DE LA PARROQUIA	1,563	1	10	1,552	2	-	11	1,550	-	4	1,559
GUASUNTOS	917	343	1	573	128	18	78	693	166	44	707
CABECERA PARROQUIAL	338	247	-	91	127	16	52	143	166	27	145
RESTO DE LA PARROQUIA	579	96	1	482	1	2	26	550	-	17	562
HUIGRA	976	280	7	689	214	59	42	661	261	24	691
CABECERA PARROQUIAL	325	262	1	62	213	57	23	32	260	18	47
RESTO DE LA PARROQUIA	651	18	6	627	1	2	19	629	1	6	644
MULTITUD	511	23	2	486	8	3	25	475	2	20	489
CABECERA PARROQUIAL	28	21	-	7	1	2	2	23	1	3	24
RESTO DE LA PARROQUIA	483	2	2	479	7	1	23	452	1	17	465
PISTISHI	116	44	-	72	11	3	-	102	1	15	100
CABECERA PARROQUIAL	48	44	-	4	11	3	-	34	1	15	32
RESTO DE LA PARROQUIA	68	-	-	68	-	-	-	68	-	-	68
PUNALLACTA	225	18	1	206	2	-	3	220	1	-	224
CABECERA PARROQUIAL	49	18	1	30	2	-	2	45	1	-	48
RESTO DE LA PARROQUIA	176	-	-	176	-	-	1	175	-	-	176
SEVILLA	247	47	-	200	-	-	9	238	-	1	246
CABECERA PARROQUIAL	80	41	-	39	-	-	9	71	-	1	79
RESTO DE LA PARROQUIA	167	6	-	161	-	-	-	167	-	-	167
TIXAN	1,610	184	7	1,419	91	44	29	1,446	145	66	1,399
CABECERA PARROQUIAL	281	180	-	101	91	43	14	133	145	14	122
RESTO DE LA PARROQUIA	1,329	4	7	1,318	-	1	15	1,313	-	52	1,277

CUADRO N.1.-VIVIENJAS PARTICULARES Y COLECTIVAS, POR CONDICION DE OCUPACION Y OCUPANTES, SEGUN AREA Y TIPO DE VIVIENDA

AREA Y TIPO DE VIVIENDA	TOTAL VIVIENDAS	CONDICION DE OCUPACION Y OCUPANTES				
		TOTAL	OCUPADAS		DESOCUPADAS	
			CON PERSONAS PRESENTES VIVIENDAS	CON PERSONAS AUSENTES OCUPANTES		
CANTON COLTA						
TOTAL	15,324	13,596	13,053	55,428	543	1,728
VIVIENDAS PARTICULARES	15,321	13,593	13,050	55,419	543	1,728
CASA O VILLA	5,554	4,695	4,454	20,622	241	859
DEPARTAMENTO	32	30	28	120	2	2
CUARTOS EN CASA DE INQUILINATO	95	94	91	310	3	1
MEDIAGUA	3,762	3,643	3,583	15,199	60	119
RANCHO O COVACHA	438	380	366	1,736	12	58
CHUZA	5,079	4,580	4,439	17,133	141	499
OTROS	44	52	31	103	1	12
LOCALES NO DESTINADOS PARA VIVIENDA NO DECLARADO	8	8	8	19	-	-
	309	131	48	177	83	178
VIVIENDAS COLECTIVAS	3	3	3	9	-	-
AREA URBANA						
	542	492	485	2,165	7	50
VIVIENDAS PARTICULARES	541	491	484	2,156	7	50
CASA O VILLA	410	372	367	1,677	5	30
DEPARTAMENTO	10	10	10	55	-	-
CUARTOS EN CASA DE INQUILINATO	35	35	35	117	-	-
MEDIAGUA	58	54	53	252	1	4
RANCHO O COVACHA	2	2	1	6	1	-
CHUZA	13	12	12	37	-	1
OTROS	1	1	1	5	-	-
LOCALES NO DESTINADOS PARA VIVIENDA NO DECLARADO	-	-	-	-	-	-
	12	5	5	7	-	7
VIVIENDAS COLECTIVAS	1	1	1	9	-	-
AREA RURAL						
	14,782	13,104	12,568	53,263	536	1,678
VIVIENDAS PARTICULARES	14,780	13,102	12,566	53,263	536	1,678
CASA O VILLA	5,144	4,323	4,067	18,945	236	821
DEPARTAMENTO	22	20	13	65	2	2
CUARTOS EN CASA DE INQUILINATO	60	59	56	193	3	1
MEDIAGUA	3,704	3,589	3,530	14,947	59	115
RANCHO O COVACHA	436	378	367	1,730	11	58
CHUZA	5,066	4,508	4,427	17,096	141	498
OTROS	43	31	30	98	1	12
LOCALES NO DESTINADOS PARA VIVIENDA NO DECLARADO	8	8	3	19	-	-
	297	126	43	170	83	171
VIVIENDAS COLECTIVAS	2	2	2	-	-	-

CUADRO N. 2.- VIVIENDAS PARTICULARES OCUPADAS, POR TIPO DE TENENCIA Y OCUPANTES, SEGUN AREA Y TIPO DE VIVIENDA

AREA Y TIPO DE VIVIENDA	T O T A L		T I P O D E T E N E N C I A Y O C U P A N T E S									
			PROPIA		ARRENDADA		GRATUITA		POR SERVICIOS		OTROS	
	VIVIEN- DAS	OCUPAN- TES	VIVIEN- DAS	OCUPAN- TES	VIVIEN- DAS	OCUPAN- TES	VIVIEN- DAS	OCUPAN- TES	VIVIEN- DAS	OCUPAN- TES	VIVIEN- DAS	OCUPAN- TES
CANTON COLTA												
T O T A L	13,050	55,419	11,942	50,858	355	1,519	375	1,366	334	1,469	44	207
CASA O VILLA	4,454	20,022	4,018	18,765	146	692	154	545	123	546	13	74
DEPARTAMENTO	28	120	9	37	11	54	6	20	2	9	-	-
CUARTOS EN CASA DE INQUILINATO	91	310	-	-	77	271	6	22	6	11	2	6
MEJIAGUA	3,583	15,199	3,310	14,058	71	278	97	386	91	422	14	55
RANCHO O COVACHA	368	1,736	293	1,404	7	37	18	70	46	208	4	17
CHUZA	4,439	17,133	4,242	16,336	43	187	87	309	56	246	11	55
OTROS	31	103	27	93	-	-	3	6	1	4	-	-
LOCALES NO DESTINADOS PARA VIVIENDA NO DECLARADO	9	19	5	13	-	-	3	6	-	-	-	-
	48	177	38	152	-	-	1	2	9	23	-	-
AREA URBANA	484	2,156	346	1,577	73	331	35	138	23	74	7	36
CASA O VILLA	367	1,677	296	1,351	40	199	19	68	9	43	3	16
DEPARTAMENTO	10	55	2	14	6	32	2	9	-	-	-	-
CUARTOS EN CASA DE INQUILINATO	35	117	-	-	21	78	6	22	6	11	2	6
MEJIAGUA	53	252	36	172	6	22	7	33	2	11	2	14
RANCHO O COVACHA	1	6	-	-	-	-	1	6	-	-	-	-
CHUZA	12	37	11	35	-	-	-	-	1	2	-	-
OTROS	1	5	1	5	-	-	-	-	-	-	-	-
LOCALES NO DESTINADOS PARA VIVIENDA NO DECLARADO	-	-	-	-	-	-	-	-	-	-	-	-
	5	7	-	-	-	-	-	-	5	7	-	-
AREA RURAL	12,566	53,263	11,596	49,281	282	1,188	340	1,228	311	1,395	37	171
CASA O VILLA	4,087	18,945	3,722	17,414	106	493	135	477	114	503	10	58
DEPARTAMENTO	13	65	7	23	5	22	4	11	2	9	-	-
CUARTOS EN CASA DE INQUILINATO	56	193	-	-	56	193	-	-	-	-	-	-
MEJIAGUA	3,530	14,947	3,274	13,886	65	256	90	353	89	411	12	41
RANCHO O COVACHA	367	1,730	293	1,404	7	37	17	64	46	208	4	17
CHUZA	4,427	17,090	4,231	16,301	43	187	87	309	55	244	11	55
OTROS	30	98	26	88	-	-	3	6	1	4	-	-
LOCALES NO DESTINADOS PARA VIVIENDA NO DECLARADO	8	19	5	13	-	-	3	6	-	-	-	-
	43	170	38	152	-	-	1	2	4	16	-	-

CUADRO N. 3.- VIVIENDAS PARTICULARES OCUPADAS, POR TIPO DE VIVIENDA, SEGUN SERVICIOS DE QUE DISPONE LA VIVIENDA

SERVICIOS DE QUE DISPONE LA VIVIENDA	TOTAL	TIPO DE VIVIENDA								NO DECLARADO
		CASA O VILLA	DEPARTA- MENTO	CUARTOS EN CASA DE INQUI- LINATO	MEDIA GUA	RANCHO O COVACHA	CHUZA	OTROS	LOCALES NO DESTI- NADOS PA- RA VI- VIENDA	
CANTON COLTA										
TOTAL VIVIENDAS	13,050	4,454	28	91	3,583	368	4,439	31	8	48
ABASTECIMIENTO DE AGUA:	13,050	4,454	28	91	3,583	368	4,439	31	8	48
DE RED PUBLICA:	1,915	1,158	17	58	376	36	257	5	2	6
DENTRO DE LA VIVIENDA	569	444	10	22	81	3	-	-	-	4
FUERA DE LA VIVIENDA	754	489	6	31	138	14	73	1	1	1
PERO EN EL EDIFICIO	592	225	1	5	157	14	184	4	1	1
FUERA DEL EDIFICIO	156	264	5	26	81	0	0	0	0	0
DE OTRAS FUENTES:	11,135	3,296	11	33	3,207	332	4,182	26	6	42
POZO O VERTIENTE	9,156	2,776	9	26	2,634	219	3,422	25	5	40
RIO O ACEQUIA	1,085	422	1	3	462	104	690	-	1	2
CANAL REPARTIDOR	2	-	1	-	1	-	-	-	-	-
OTRO	292	98	-	4	110	9	70	1	-	-
SERVICIO ELECTRICO:	13,050	4,454	28	91	3,583	363	4,439	31	8	48
DE RED PUBLICA	1,793	1,300	16	39	319	8	102	2	1	6
PLANTA PRIVADA	57	41	-	2	11	1	2	-	-	-
NINGUNO	11,200	3,113	12	50	3,253	359	4,335	29	7	42
DISPONIBILIDAD DE SERVICIO HIGIENICO:	13,050	4,454	28	91	3,583	368	4,439	31	8	48
EXCUSADO DE USO EXCLUSIVO	461	404	7	11	35	1	-	-	1	2
EXCUSADO DE USO COMUN	189	122	6	24	34	-	-	-	-	3
LETRINA	1,598	655	3	10	439	16	470	4	-	1
NINGUNO	10,802	3,273	12	46	3,075	351	3,969	27	7	42
SISTEMA DE ELIMINACION DE AGUAS SERVIDAS:	13,050	4,454	28	91	3,583	368	4,439	31	8	48
POR ALCANTARILLA	580	472	14	33	52	1	2	-	1	5
POZO CIEGO	694	304	1	5	175	4	204	1	-	-
NINGUNO	11,776	3,678	13	53	3,356	363	4,233	30	7	43

CUADRO N. 4.- VIVIENDAS PARTICULARES OCUPADAS, POR NUMERO DE CUARTOS, SEGUN AREA Y NUMERO DE OCUPANTES

AREA Y NUMERO DE OCUPANTES DE LA VIVIENDA	TOTAL VIVIENDAS	N U M E R O D E C U A R T O S						
		1	2	3	4	5	6	7 Y MAS
CANTON COLTA								
T O T A L	13,050	6,957	3,661	1,122	712	253	168	177
1 OCUPANTE	1,191	749	226	69	41	27	22	17
2 OCUPANTES	1,994	1,193	525	134	77	28	12	25
3 OCUPANTES	2,080	1,174	585	169	97	26	15	14
4 OCUPANTES	2,249	1,227	670	179	98	34	20	21
5 OCUPANTES	1,980	982	577	199	118	41	36	27
6 OCUPANTES	1,619	788	511	141	109	35	19	16
7 OCUPANTES	949	443	274	111	67	28	15	11
8 OCUPANTES	512	207	160	40	56	16	13	20
9 OCUPANTES	307	104	85	48	30	11	9	20
10 Y MAS OCUPANTES	169	50	48	32	19	7	7	6
AREA URBANA	484	48	140	97	94	37	30	38
1 OCUPANTE	59	15	24	7	3	2	5	3
2 OCUPANTES	65	5	22	19	11	1	2	5
3 OCUPANTES	61	6	19	15	14	4	1	2
4 OCUPANTES	71	11	27	12	8	5	3	5
5 OCUPANTES	81	5	18	15	20	9	6	8
6 OCUPANTES	50	4	10	10	17	4	3	2
7 OCUPANTES	37	1	13	7	6	7	2	1
8 OCUPANTES	28	1	3	5	8	3	2	6
9 OCUPANTES	20	-	3	4	4	-	3	6
10 Y MAS OCUPANTES	12	-	1	3	3	2	3	-
AREA RURAL	12,566	6,909	3,521	1,025	618	216	138	139
1 OCUPANTE	1,132	774	202	62	38	25	17	14
2 OCUPANTES	1,929	1,183	503	115	66	27	10	20
3 OCUPANTES	2,019	1,168	566	154	83	22	14	12
4 OCUPANTES	2,178	1,216	643	167	90	29	17	16
5 OCUPANTES	1,899	977	559	184	98	32	30	19
6 OCUPANTES	1,569	784	501	131	92	31	16	14
7 OCUPANTES	912	442	261	104	61	21	13	10
8 OCUPANTES	484	206	157	35	48	13	11	14
9 OCUPANTES	287	104	82	44	26	11	6	14
10 Y MAS OCUPANTES	157	50	47	29	16	5	4	6

CUADRO N. 5.- VIVIENDAS PARTICULARES OCUPADAS, POR NUMERO DE PERSONAS
POR CUARTO, SEGUN AREA Y TIPO DE TENENCIA

AREA Y TIPO DE TENENCIA	TOTAL VIVIENDAS	NUMERO DE PERSONAS POR CUARTO			
		MENOS DE 1	DE 1 A 2	DE 3 A 4	DE 5 Y MAS
CANTON COLTA					
TOTAL	13,050	262	6,017	4,061	2,710
PROPIA	11,942	206	5,457	3,775	2,504
ARRENDADA	355	12	199	95	49
GRATUITA	375	21	203	85	66
POR SERVICIOS	334	23	139	92	80
OTROS	44	-	19	14	11
AREA URBANA					
PROPIA	346	19	275	46	6
ARRENDADA	73	4	47	19	3
GRATUITA	35	3	20	8	4
POR SERVICIOS	23	6	14	2	1
OTROS	7	-	4	2	1
AREA RURAL					
PROPIA	11,596	187	5,182	3,729	2,498
ARRENDADA	282	8	152	76	46
GRATUITA	340	18	183	77	62
POR SERVICIOS	311	17	125	90	79
OTROS	37	-	15	12	10



CUADRO N. 6.- VIVIENDAS PARTICULARES OCUPADAS, POR NUMERO DE PERSONAS
POR DORMITORIO, SEGUN AREA Y TIPO DE TENENCIA

AREA Y TIPO DE TENENCIA	TOTAL VIVIENDAS	NUMERO DE PERSONAS POR DORMITORIO			
		MENOS DE 1	DE 1 A 2	DE 3 A 4	DE 5 Y MAS
CANTON COLTA					
TOTAL	13,050	37	4,033	4,777	4,203
PROPIA	11,942	30	3,651	4,385	3,876
ARRENDADA	355	1	106	153	95
GRATUITA	375	2	164	115	94
POR SERVICIOS	334	4	102	106	122
OTRO	44	-	10	18	16
AREA URBANA					
TOTAL	484	2	219	179	84
PROPIA	346	2	166	126	52
ARRENDADA	73	-	18	39	16
GRATUITA	35	-	18	6	11
POR SERVICIOS	23	-	14	6	3
OTRO	7	-	3	2	2
AREA RURAL					
TOTAL	12,566	35	3,814	4,598	4,119
PROPIA	11,596	28	3,485	4,259	3,824
ARRENDADA	282	1	88	114	79
GRATUITA	340	2	146	109	83
POR SERVICIOS	311	4	88	100	119
OTRO	37	-	7	16	14

CUADRO N. 7.- VIVIENDAS PARTICULARES OCUPADAS, POR NUMERO DE CUARTOS Y OCUPANTES, SEGUN SERVICIOS DE QUE DISPONE LA VIVIENDA

SERVICIOS DE QUE DISPONE LA VIVIENDA	TOTAL		NUMERO DE CUARTOS Y OCUPANTES													
			1		2		3		4		5		6		7 Y MAS	
	VIVIEN- DAS	OCUPAN- TES	VIVIEN- DAS	OCUPAN- TES	VIVIEN- DAS	OCUPAN- TES	VIVIEN- DAS	OCUPAN- TES	VIVIEN- DAS	OCUPAN- TES	VIVIEN- DAS	OCUPAN- TES	VIVIEN- DAS	OCUPAN- TES	VIVIEN- DAS	OCUPAN- TES
CANTON COLTA																
TOTAL VIVIENDAS	13,050	55,419	6,957	27,487	3,661	16,162	1,122	5,288	712	3,520	253	1,213	168	838	177	911
ABASTECIMIENTO DE AGUA:	13,050	55,419	6,957	27,487	3,661	16,162	1,122	5,288	712	3,520	253	1,213	168	838	177	911
DE RED PUBLICA: DENTRO DE LA VIVIENDA	1,315	3,577	531	2,051	508	2,153	287	1,358	264	1,346	133	673	82	403	110	593
FUERA DE LA VIVIENDA PERO EN EL EDIFICIO	569	2,592	85	310	109	462	110	500	113	552	51	252	35	161	66	355
FUERA DEL EDIFICIO	754	3,437	181	724	194	804	124	574	113	594	66	354	37	191	39	196
	592	2,548	265	1,017	205	887	53	294	38	200	16	67	10	51	5	42
DE OTRAS FUENTES: POZO O VERTIENTE	11,135	45,342	6,426	25,436	3,153	14,009	335	3,930	448	2,174	120	540	86	435	67	318
RIO O ACEQUIA	9,156	38,105	5,314	20,794	2,590	11,423	652	3,108	370	1,754	100	456	69	341	51	229
CARRO REPARTIDOR	1,685	7,564	972	4,136	478	2,219	135	659	59	339	14	58	14	76	13	77
OTRO	2	9	1	2	-	-	-	-	-	-	-	-	1	7	-	-
	292	1,164	139	504	85	367	38	163	19	81	6	26	2	11	3	12
SERVICIO ELECTRICO: DE RED PUBLICA	13,050	55,419	6,957	27,487	3,661	16,162	1,122	5,288	712	3,520	253	1,213	168	838	177	911
DE PLANTA PRIVADA	1,793	3,287	308	1,266	505	2,247	329	1,593	307	1,462	128	647	99	486	117	586
NINGUNO	57	250	9	30	10	49	10	42	9	41	11	51	4	24	4	13
	11,200	46,882	6,640	26,191	3,146	13,866	783	3,653	396	2,017	114	515	65	328	56	312
DISPONIBILIDAD DE SERVICIO HIGIENI- CO:	13,050	55,419	6,957	27,487	3,661	16,162	1,122	5,288	712	3,520	253	1,213	168	838	177	911
EXCUSADO DE USO EXCLUSIVO	461	2,230	32	143	71	293	88	426	95	460	58	301	45	225	72	382
EXCUSADO DE USO COMUN	149	793	48	148	34	130	28	116	29	146	18	93	13	66	19	94
LETRINA	1,598	6,980	700	2,724	561	2,539	171	812	91	440	39	196	16	78	20	91
NINGUNO	10,802	45,316	6,177	24,472	2,995	13,200	835	3,934	497	2,474	138	623	94	469	66	344
SISTEMA DE ELIMINA- CION DE AGUAS SERVIDAS:	13,050	55,419	6,957	27,487	3,661	16,162	1,122	5,288	712	3,520	253	1,213	168	838	177	911
POR ALCANTARILLA	580	2,589	63	236	115	468	133	457	109	526	61	313	50	253	79	427
POZO CIEGO	694	3,052	327	1,286	195	707	62	307	52	246	30	162	13	57	15	87
NINGUNO	11,776	49,687	6,567	25,965	3,351	14,787	957	4,524	551	2,748	162	738	105	528	83	397

CUADRO N. 8.- VIVIENDAS PARTICULARES OCUPADAS, POR PRINCIPAL COMBUSTIBLE UTILIZADO PARA COCINAR, SEGUN AREA Y TIPO DE VIVIENDA

AREA Y TIPO DE VIVIENDA	TOTAL VIVIENDAS	PRINCIPAL COMBUSTIBLE UTILIZADO PARA COCINAR					NO COCINA
		KEREX O GASOLINA	LEÑA O CARBON	GAS	ELECTRICIDAD	OTROS	
CANTON COLTA							
T O T A L	13,050	1,464	8,196	435	-	2,807	148
CASA O VILLA	4,454	709	2,978	325	-	400	42
DEPARTAMENTO	28	3	13	7	-	5	-
CUARTOS EN CASA DE INQUILINATO	91	20	31	19	-	6	15
MEDIAGUA	3,583	453	2,386	65	-	644	35
RANCHO O COVACHA	368	10	339	1	-	15	3
CHOZA	4,439	263	2,394	13	-	1,721	48
OTROS	31	2	25	-	-	2	2
LOCALES NO DESTINADOS PARA VIVIENDA	9	1	-	1	-	4	2
NO DECLARADO	48	3	30	4	-	10	1
AREA URBANA	484	81	299	94	-	3	7
CASA O VILLA	367	65	226	73	-	-	3
DEPARTAMENTO	10	1	4	5	-	-	-
CUARTOS EN CASA DE INQUILINATO	35	9	11	9	-	2	4
MEDIAGUA	53	6	42	4	-	1	-
RANCHO O COVACHA	1	-	1	-	-	-	-
CHOZA	12	-	12	-	-	-	-
OTROS	1	-	1	-	-	-	-
LOCALES NO DESTINADOS PARA VIVIENDA	-	-	-	-	-	-	-
NO DECLARADO	5	-	2	3	-	-	-
AREA RURAL	12,566	1,383	7,897	341	-	2,804	141
CASA O VILLA	4,087	644	2,752	252	-	400	39
DEPARTAMENTO	18	2	9	2	-	5	-
CUARTOS EN CASA DE INQUILINATO	56	11	20	10	-	4	11
MEDIAGUA	3,530	447	2,344	61	-	643	35
RANCHO O COVACHA	367	10	338	1	-	15	3
CHOZA	4,427	263	2,382	13	-	1,721	48
OTROS	30	2	24	-	-	2	2
LOCALES NO DESTINADOS PARA VIVIENDA	8	1	-	1	-	4	2
NO DECLARADO	43	3	26	1	-	10	1

CUADRO N. 9A.- VIVIENDAS PARTICULARES OCUPADAS, POR MATERIALES PREDOMINANTES EN EL TECHO O CUBIERTA, SEGUN MATERIALES PREDOMINANTES EN PAREDES EXTERIORES Y PISO DE LA VIVIENDA

MATERIALES PREDOMINANTES EN PAREDES EXTERIORES Y PISO DE LA VIVIENDA	TOTAL VIVIENDAS	MATERIALES PREDOMINANTES EN EL TECHO O CUBIERTA					
		LOSA DE HORMIGON	ETERNIT ARDEX O SIMILARES	ZINC O SIMILARES	TEJA	PAJA O SIMILARES	OTROS MATERIALES
CANTON COLTA							
TOTAL	13,050	210	1,057	5,814	1,036	4,862	71
PISO DE:							
ENTABLADO	2,336	106	200	1,558	449	12	11
PARQUET, BALDOSA O VINIL	44	12	12	16	3	1	-
LADRILLO O CEMENTO	485	79	84	282	39	-	1
CAÑA	30	1	5	21	1	2	-
TIERRA	10,092	11	755	3,906	532	4,831	57
OTROS MATERIALES	63	1	1	31	12	16	2
PAREDES DE HORMIGON, LADRILLO O BLOQUE	4,095	185	874	2,774	250	7	5
PISO DE:							
ENTABLADO	800	95	170	424	107	1	3
PARQUET, BALDOSA O VINIL	37	11	11	13	1	1	-
LADRILLO O CEMENTO	433	77	79	252	24	-	1
CAÑA	8	1	4	3	-	-	-
TIERRA	2,799	-	610	2,071	112	5	1
OTROS MATERIALES	13	1	-	11	6	-	-
PAREDES DE ADobe O TAPIA	7,076	17	158	1,600	718	4,567	16
PISO DE:							
ENTABLADO	437	4	17	112	301	3	-
PARQUET, BALDOSA O VINIL	1	-	-	-	1	-	-
LADRILLO O CEMENTO	31	2	3	13	13	-	-
CAÑA	8	-	1	4	1	2	-
TIERRA	6,578	11	136	1,467	397	4,551	16
OTROS MATERIALES	21	-	1	4	5	11	-
PAREDES DE MADERA	4,284	6	19	1,182	45	18	12
PISO DE:							
ENTABLADO	1,032	5	13	969	32	8	5
PARQUET, BALDOSA O VINIL	6	1	1	3	1	-	-
LADRILLO O CEMENTO	18	-	1	15	2	-	-
CAÑA	4	-	-	4	-	-	-
TIERRA	216	-	4	186	10	9	7
OTROS MATERIALES	6	-	-	5	-	1	-
PAREDES DE CAÑA REVESTIDA	110	2	-	64	3	40	1
PISO DE:							
ENTABLADO	25	2	-	21	2	-	-
PARQUET, BALDOSA O VINIL	-	-	-	-	-	-	-
LADRILLO O CEMENTO	1	-	-	1	-	-	-
CAÑA	4	-	-	4	-	-	-
TIERRA	78	-	-	36	1	40	1
OTROS MATERIALES	2	-	-	2	-	-	-

(CONT.) CUADRO N. 9A.- VIVIENDAS PARTICULARES OCUPADAS, POR MATERIALES PREDOMINANTES EN EL TECHO O CUBIERTA, SEGUN MATERIALES PREDOMINANTES EN PAREDES EXTERIORES Y PISO DE LA VIVIENDA

MATERIALES PREDOMINANTES EN PAREDES EXTERIORES Y PISO DE LA VIVIENDA	TOTAL VIVIENDAS	MATERIALES PREDOMINANTES EN EL TECHO O CUBIERTA					
		LOSA DE HORNIGON	ETERNIT ARDEX O SIMILARES	ZINC O SIMILARES	TEJA	PAJA O SIMILARES	OTROS MATERIALES
CANTON COLTA							
PAREDES DE CAÑA NO REVESTIDA	90	-	1	66	2	19	2
PISO DE:							
ENTABLADO	14	-	-	13	-	-	1
PARQUET, BALDOSA O VINIL	-	-	-	-	-	-	-
LADRILLO O CEMENTO	1	-	-	1	-	-	-
CAÑA	5	-	-	5	-	-	-
TIERRA	69	-	1	46	2	19	1
OTROS MATERIALES	1	-	-	1	-	-	-
PAREDES DE OTROS MATERIALES	397	-	5	128	18	211	35
PISO DE:							
ENTABLADO	28	-	-	19	7	-	2
PARQUET, BALDOSA O VINIL	-	-	-	-	-	-	-
LADRILLO O CEMENTO	1	-	1	-	-	-	-
CAÑA	1	-	-	1	-	-	-
TIERRA	352	-	3	100	10	207	31
OTROS MATERIALES	15	-	-	8	1	4	2

CUADRO N. 9B.- VIVIENDAS PARTICULARES OCUPADAS DEL AREA URBANA, POR MATERIALES PREDDMINANTES EN EL TElCHU O CUBIERTA, SEGUN MATERIALES PREDDMINANTES EN PAREDES EXTERIORES Y PISO DE LA VIVIENDA

MATERIALES PREDDMINANTES EN PAREDES EXTERIORES Y PISO DE LA VIVIENDA	TOTAL VIVIENDAS	MATERIALES PREDDMINANTES EN EL TElCHU O CUBIERTA					
		LOSA DE HORMIGON	ETERNIT ARDEX O SIMILARES	ZINC O SIMILARES	TEJA	PAJA O SIMILARES	OTROS MATERIALES
CANTON COLTA							
T O T A L	484	18	49	122	279	14	2
PISO DE:							
ENTABLADO	302	11	32	70	187	-	2
PARQUET, BALDOSA O VINIL	7	4	1	-	2	-	-
LADRILLO O CEMENTO	35	3	9	12	11	-	-
CAÑA	-	-	-	-	-	-	-
TIERRA	135	-	7	39	75	14	-
OTROS MATERIALES	5	-	-	1	4	-	-
PAREDES DE HORMIGON, LADRILLO O BLOQUE	197	15	42	78	60	-	2
PISO DE:							
ENTABLADO	128	9	28	45	44	-	2
PARQUET, BALDOSA O VINIL	6	4	1	-	1	-	-
LADRILLO O CEMENTO	24	2	8	11	3	-	-
CAÑA	-	-	-	-	-	-	-
TIERRA	37	-	5	21	11	-	-
OTROS MATERIALES	2	-	-	1	1	-	-
PAREDES DE ADUJE O TAPIA	272	2	7	42	208	13	-
PISO DE:							
ENTABLADO	165	1	4	25	135	-	-
PARQUET, BALDOSA O VINIL	1	-	-	-	1	-	-
LADRILLO O CEMENTO	11	1	1	1	8	-	-
CAÑA	-	-	-	-	-	-	-
TIERRA	93	-	2	16	62	13	-
OTROS MATERIALES	2	-	-	-	2	-	-
PAREDES DE MADERA	4	-	-	-	4	-	-
PISO DE:							
ENTABLADO	4	-	-	-	4	-	-
PARQUET, BALDOSA O VINIL	-	-	-	-	-	-	-
LADRILLO O CEMENTO	-	-	-	-	-	-	-
CAÑA	-	-	-	-	-	-	-
TIERRA	-	-	-	-	-	-	-
OTROS MATERIALES	-	-	-	-	-	-	-
PAREDES DE CAÑA REVESTIDA	1	1	-	-	-	-	-
PISO DE:							
ENTABLADO	1	1	-	-	-	-	-
PARQUET, BALDOSA O VINIL	-	-	-	-	-	-	-
LADRILLO O CEMENTO	-	-	-	-	-	-	-
CAÑA	-	-	-	-	-	-	-
TIERRA	-	-	-	-	-	-	-
OTROS MATERIALES	-	-	-	-	-	-	-

(CONT.) CUADRO N. 9B.- VIVIENDAS PARTICULARES OCUPADAS DEL AREA URBANA, POR MATERIALES PREDOMINANTES EN EL TECHO O CUBIERTA, SEGUN MATERIALES PREDOMINANTES EN PAREDES EXTERIORES Y PISO DE LA VIVIENDA

MATERIALES PREDOMINANTES EN PAREDES EXTERIORES Y PISO DE LA VIVIENDA	TOTAL VIVIENDAS	MATERIALES PREDOMINANTES EN EL TECHO O CUBIERTA					
		LOSA DE HORNIGON	ETERNIT ARDEX O SIMILARES	ZINC U SIMILARES	TEJA	PAJA O SIMILARES	OTROS MATERIALES
CANTON COLTA							
PAREDES DE CANA NO REVESTIDA	-	-	-	-	-	-	-
PISO DE:							
ENTABLADO	-	-	-	-	-	-	-
PARQUET, BALDOSA O VINIL	-	-	-	-	-	-	-
LADRILLO O CEMENTO	-	-	-	-	-	-	-
CAÑA	-	-	-	-	-	-	-
TIERRA	-	-	-	-	-	-	-
OTROS MATERIALES	-	-	-	-	-	-	-
PAREDES DE OTROS MATERIALES	10	-	-	2	7	1	-
PISO DE:							
ENTABLADO	4	-	-	-	4	-	-
PARQUET, BALDOSA O VINIL	-	-	-	-	-	-	-
LADRILLO O CEMENTO	-	-	-	-	-	-	-
CAÑA	-	-	-	-	-	-	-
TIERRA	5	-	-	2	2	1	-
OTROS MATERIALES	1	-	-	-	1	-	-

CUADRO N. 9C.- VIVIENDAS PARTICULARES OCUPADAS DEL AREA RURAL, POR MATERIALES PREDOMINANTES EN EL TECHO O CUBIERTA, SEGUN MATERIALES PREDOMINANTES EN PAREDES EXTERIORES Y PISO DE LA VIVIENDA



MATERIALES PREDOMINANTES EN PAREDES EXTERIORES Y PISO DE LA VIVIENDA	TOTAL VIVIENDAS	MATERIALES PREDOMINANTES EN EL TECHO O CUBIERTA					
		LUSA DE HORMIGON	ETERNIT ARDEX O SIMILARES	ZINC O SIMILARES	TEJA	PAJA O SIMILARES	OTROS MATERIALES
CANTON COLTA							
T O T A L	12,566	192	1,008	5,692	757	4,848	69
PISO DE:							
ENTABLADO	2,034	95	168	1,488	262	12	9
PARQUET, BALDOSA O VINIL	37	8	11	16	1	1	-
LADRILLO O CEMENTO	450	76	75	270	28	-	1
CAÑA	30	1	5	21	1	2	-
TIERRA	9,957	11	748	3,867	457	4,817	57
OTROS MATERIALES	58	1	1	30	8	16	2
PAREDES DE HORMIGON, LADRILLO O BLOQUE							
T O T A L	3,398	170	832	2,696	190	7	3
PISO DE:							
ENTABLADO	672	86	142	379	63	1	1
PARQUET, BALDOSA O VINIL	31	7	10	13	-	1	-
LADRILLO O CEMENTO	409	75	71	241	21	-	1
CAÑA	8	1	4	3	-	-	-
TIERRA	2,702	-	605	2,050	101	5	1
OTROS MATERIALES	16	1	-	10	5	-	-
PAREDES DE ADUQUE O TAPIA							
T O T A L	6,804	15	151	1,558	510	4,554	16
PISO DE:							
ENTABLADO	272	3	13	87	166	3	-
PARQUET, BALDOSA O VINIL	-	-	-	-	-	-	-
LADRILLO O CEMENTO	20	1	2	12	5	-	-
CAÑA	8	-	1	4	1	2	-
TIERRA	6,485	11	134	1,451	335	4,538	16
OTROS MATERIALES	19	-	1	4	3	11	-
PAREDES DE MADERA							
T O T A L	1,276	6	19	1,182	41	18	12
PISO DE:							
ENTABLADO	1,028	5	13	969	28	8	5
PARQUET, BALDOSA O VINIL	6	1	1	3	1	-	-
LADRILLO O CEMENTO	18	-	1	15	2	-	-
CAÑA	4	-	-	4	-	-	-
TIERRA	216	-	4	185	10	9	7
OTROS MATERIALES	6	-	-	5	-	1	-
PAREDES DE CANA REVESTIDA							
T O T A L	109	1	-	64	3	40	1
PISO DE:							
ENTABLADO	24	1	-	21	2	-	-
PARQUET, BALDOSA O VINIL	-	-	-	-	-	-	-
LADRILLO O CEMENTO	1	-	-	1	-	-	-
CAÑA	4	-	-	4	-	-	-
TIERRA	78	-	-	36	1	40	1
OTROS MATERIALES	2	-	-	2	-	-	-

(CGMT.) CUADRO N. 9C.- VIVIENDAS PARTICULARES OCUPADAS DEL AREA RURAL, POR MATERIALES PREDOMINANTES EN EL TECHO O CUBIERTA, SEGUN MATERIALES PREDOMINANTES EN PAREDES EXTERIORES Y PISO DE LA VIVIENDA

MATERIALES PREDOMINANTES EN PAREDES EXTERIORES Y PISO DE LA VIVIENDA	TOTAL VIVIENDAS	MATERIALES PREDOMINANTES EN EL TECHO O CUBIERTA					
		LOSA DE HORMIGON	ETERNIT ARDEX O SIMILARES	ZINC O SIMILARES	TEJA	PAJA O SIMILARES	OTROS MATERIALES
CANTON COLTA							
PAREDES DE CAÑA NO REVESTIDA	90	-	1	66	2	19	2
PISO DE:							
ENTABLADO	14	-	-	13	-	-	1
PARQUET, BALDOSA O VINIL	-	-	-	-	-	-	-
LADRILLO O CEMENTO	1	-	-	1	-	-	-
CAÑA	5	-	-	5	-	-	-
TIERRA	69	-	1	46	2	19	1
OTROS MATERIALES	1	-	-	1	-	-	-
PAREDES DE OTROS MATERIALES	387	-	5	126	11	210	35
PISO DE:							
ENTABLADO	24	-	-	19	3	-	2
PARQUET, BALDOSA O VINIL	-	-	-	-	-	-	-
LADRILLO O CEMENTO	1	-	1	-	-	-	-
CAÑA	1	-	-	1	-	-	-
TIERRA	347	-	4	98	8	206	31
OTROS MATERIALES	14	-	-	8	-	4	2

CUADRO N. 13A.- VIVIENDAS PARTICULARES OCUPADAS, POR TIPO DE VIVIENDA, SEGUN MATERIALES PREDOMINANTES EN EL TECHO, PAREDES Y PISO

MATERIALES PREDOMINANTES EN :			TIPO DE VIVIENDA									
TECHO	PAREDES	PISO	TOTAL VIVIENDAS	CASA O VILLA	DEPARTAMENTO	CUARTOS EN CASA DE INQUILINATO	MEDIAGUA	RANCHO O COVACHA	CHCZA	OTROS	LOCALES NO DESTINADOS PARA VIVIENDA	NO DECLARADOS
CANTON COLTA												
TOTAL			13,050	4,454	28	91	3,583	366	4,439	31	8	48
1	LOSA	LADRILLO	ENTABLADO	95	86	-	1	7	-	-	-	1
2	LOSA	LADRILLO	PARQUET-LADR.	88	83	-	1	4	-	-	-	-
3	LOSA	LADRILLO	CAÑA-TIERRA	2	2	-	-	-	-	-	-	-
4	ETERNIT	LADRILLO	ENTABLADO	1,481	1,055	13	19	374	-	-	9	2
5	ETERNIT	LADRILLO	PARQUET-LADR.	265	197	1	6	61	-	-	-	-
6	ETERNIT	LADRILLO	CAÑA-TIERRA	2,085	1,063	3	5	1,000	-	-	6	8
7	ETERNIT	MADERA	ENTABLADO	969	669	2	19	206	71	-	-	2
8	ETERNIT	MADERA	PARQUET-LADR.	18	10	-	2	4	-	-	-	-
9	ETERNIT	MADERA	CAÑA-TIERRA	195	30	-	1	118	44	-	-	2
10	ETERNIT	ADUBE-CAÑA	ENTABLADO	165	105	1	4	40	14	-	-	1
11	ETERNIT	ADUBE-CAÑA	PARQUET-LADR.	15	12	-	-	2	1	-	-	-
12	ETERNIT	ADUBE-CAÑA	CAÑA-TIERRA	1,678	449	-	3	1,090	115	-	7	3
13	TEJA	LADRILLO	ENTABLADO	107	99	1	1	4	-	-	1	1
14	TEJA	LADRILLO	PARQUET-LADR.	25	22	-	-	2	-	-	-	-
15	TEJA	LADRILLO	CAÑA-TIERRA	118	79	-	-	39	-	-	-	-
16	TEJA	MADERA	ENTABLADO	32	26	-	1	4	1	-	-	-
17	TEJA	MADERA	PARQUET-LADR.	3	1	-	-	1	1	-	-	-
18	TEJA	MADERA	CAÑA-TIERRA	10	1	-	-	8	1	-	-	-
19	TEJA	ADUBE-CAÑA	ENTABLADO	310	239	4	20	43	2	-	-	2
20	TEJA	ADUBE-CAÑA	PARQUET-LADR.	14	13	-	-	1	-	-	-	-
21	TEJA	ADUBE-CAÑA	CAÑA-TIERRA	417	182	2	7	214	10	-	-	2
22	PAJA	LADRILLO	ENTABLADO	4,665	2	1	-	346	100	4,430	7	1
23	PAJA	LADRILLO	PARQUET-LADR.	1	1	-	-	-	-	-	-	8
24	PAJA	LADRILLO	CAÑA-TIERRA	1	1	-	-	-	-	-	-	-
25	PAJA	MADERA	ENTABLADO	5	2	-	-	1	2	-	-	-
26	PAJA	MADERA	CAÑA-TIERRA	7	3	-	-	3	1	-	-	-
27	PAJA	ADUBE-CAÑA	ENTABLADO	3	1	-	1	1	-	-	-	-
28	PAJA	ADUBE-CAÑA	CAÑA-TIERRA	51	-	-	-	5	5	39	1	1
29	NO CLASIFICADOS EN CATEGORIAS ANTERIORES			25	20	-	-	5	-	-	-	-

CUADRO N. 10B.- VIVIENDAS PARTICULARES OCUPADAS DEL AREA URBANA, POR TIPO DE VIVIENDA, SEGUN MATERIALES PREDOMINANTES EN EL TECHO, PAREDES Y PISO

MATERIALES PREDOMINANTES EN :			TIPO DE VIVIENDA									
TECHO	PAREDES	PISO	TGTAL VIVIENDAS	CASA O VILLA	DEPARTA- MENTO	CUARTOS EN CASA DE INQUI- LINATO	MEDIAGUA	RANCHO O COVACHA	CHOZA	OTROS	LOCALES NO DES- TINADOS PARA VI- VIENDA	NO DECLARA- DO

CANTON COLTA

T O T A L			484	367	10	35	53	1	12	1	-	5
1	LOSA	LADRILLO	ENTABLAJO	9	8	-	-	1	-	-	-	-
2	LOSA	LADRILLO	PARQUET-LADR.	6	6	-	-	-	-	-	-	-
3	LOSA	LADRILLO	CAÑA-TIERRA	-	-	-	-	-	-	-	-	-
4	ETERNIT	LADRILLO	ENTABLAJO	94	72	5	6	7	-	1	-	3
5	ETERNIT	LADRILLO	PARQUET-LADR.	11	8	-	1	2	-	-	-	-
6	ETERNIT	LADRILLO	CAÑA-TIERRA	22	15	-	2	5	-	-	-	-
7	ETERNIT	MADERA	ENTABLAJO	-	-	-	-	-	-	-	-	-
8	ETERNIT	MADERA	PARQUET-LADR.	-	-	-	-	-	-	-	-	-
9	ETERNIT	MADERA	CAÑA-TIERRA	-	-	-	-	-	-	-	-	-
10	ETERNIT	ADUBE-CAÑA	ENTABLAJO	25	22	-	2	-	-	-	-	1
11	ETERNIT	ADUBE-CAÑA	PARQUET-LADR.	1	1	-	-	-	-	-	-	-
12	ETERNIT	ADUBE-CAÑA	CAÑA-TIERRA	18	14	-	-	4	-	-	-	-
13	TEJA	LADRILLO	ENTABLAJO	44	42	-	-	1	-	-	-	1
14	TEJA	LADRILLO	PARQUET-LADR.	4	3	-	-	1	-	-	-	-
15	TEJA	LADRILLO	CAÑA-TIERRA	12	9	-	-	3	-	-	-	-
16	TEJA	MADERA	ENTABLAJO	4	3	-	1	-	-	-	-	-
17	TEJA	MADERA	PARQUET-LADR.	-	-	-	-	-	-	-	-	-
18	TEJA	MADERA	CAÑA-TIERRA	-	-	-	-	-	-	-	-	-
19	TEJA	ADUBE-CAÑA	ENTABLAJO	139	110	4	18	7	-	-	-	-
20	TEJA	ADUBE-CAÑA	PARQUET-LADR.	9	8	-	-	1	-	-	-	-
21	TEJA	ADUBE-CAÑA	CAÑA-TIERRA	67	41	1	5	20	-	-	-	-
22	PAJA	LADRILLO	ENTABLAJO	16	2	-	-	1	1	12	-	-
23	PAJA	LADRILLO	PARQUET-LADR.	-	-	-	-	-	-	-	-	-
24	PAJA	LADRILLO	CAÑA-TIERRA	-	-	-	-	-	-	-	-	-
25	PAJA	MADERA	ENTABLAJO	-	-	-	-	-	-	-	-	-
26	PAJA	MADERA	CAÑA-TIERRA	-	-	-	-	-	-	-	-	-
27	PAJA	ADUBE-CAÑA	ENTABLAJO	-	-	-	-	-	-	-	-	-
28	PAJA	ADUBE-CAÑA	CAÑA-TIERRA	-	-	-	-	-	-	-	-	-
29	NO CLASIFICADOS EN CATEGORIAS ANTERIORES			3	3	-	-	-	-	-	-	-

CUADRO N. 10C.- VIVIENDAS PARTICULARES OCUPADAS DEL AREA RURAL, POR TIPO DE VIVIENDA,
SEGUN MATERIALES PREJUDICANTES EN EL TECHO, PAREDES Y PISO

MATERIALES PREJUDICANTES EN :			TOTAL VIVIENDAS	TIPO DE VIVIENDA							
TECHO	PAREDES	PISO		CASA O VILLA	DEPARTA- MENTO	CUARTOS EN CASA DE INQUI- LINATO	MEDIAGUA	RANCHO O COVACHA	CHOZA	OTROS	LOCALES NO DFS- TINADOS PARA VI- VIENDA

CANTON COLTA

T O T A L			12,566	4,087	18	50	3,550	367	4,427	30	8	43	
1	LOSA	LADRILLO	ENTABLAO	86	78	-	1	6	-	-	-	-	1
2	LOSA	LADRILLO	PARQUET-LAD	82	77	-	1	4	-	-	-	-	-
3	LOSA	LADRILLO	CAÑA-TIERRA	2	2	-	-	-	-	-	-	-	-
4	ETERNIT	LADRILLO	ENTABLAO	1,387	984	9	13	367	-	-	-	-	-
5	ETERNIT	LADRILLO	PARQUET-LAD	254	189	1	5	59	-	-	8	2	5
6	ETERNIT	LADRILLO	CAÑA-TIERRA	2,063	1,048	3	3	995	-	-	-	-	-
7	ETERNIT	MADERA	ENTABLAO	969	669	2	19	206	71	-	6	-	8
8	ETERNIT	MADERA	PARQUET-LAD	18	10	-	2	4	-	-	-	-	2
9	ETERNIT	MADERA	CAÑA-TIERRA	195	30	-	1	118	-	-	-	-	2
10	ETERNIT	ADOBES-CAÑA	ENTABLAO	140	83	1	2	40	44	-	-	-	2
11	ETERNIT	ADOBES-CAÑA	PARQUET-LAD	14	11	-	-	2	14	-	-	-	-
12	ETERNIT	ADOBES-CAÑA	CAÑA-TIERRA	1,660	435	-	3	1,086	1	-	-	-	-
13	TEJA	LADRILLO	ENTABLAO	63	57	1	1	3	-	-	-	1	11
14	TEJA	LADRILLO	PARQUET-LAD	21	19	-	-	1	-	-	-	-	-
15	TEJA	LADRILLO	CAÑA-TIERRA	106	70	-	-	36	-	-	1	-	-
16	TEJA	MADERA	ENTABLAO	28	23	-	-	4	-	-	-	-	-
17	TEJA	MADERA	PARQUET-LAD	3	1	-	-	1	1	-	-	-	-
18	TEJA	MADERA	CAÑA-TIERRA	10	1	-	-	8	1	-	-	-	-
19	TEJA	ADOBES-CAÑA	ENTABLAO	171	129	-	2	36	-	-	-	-	-
20	TEJA	ADOBES-CAÑA	PARQUET-LAD	5	5	-	-	-	2	-	-	-	2
21	TEJA	ADOBES-CAÑA	CAÑA-TIERRA	350	141	1	2	194	10	-	-	-	-
22	PAJA	LADRILLO	ENTABLAO	4,849	-	1	-	345	99	4,388	7	1	8
23	PAJA	LADRILLO	PARQUET-LAD	1	1	-	-	-	-	-	-	-	-
24	PAJA	LADRILLO	CAÑA-TIERRA	1	1	-	-	-	-	-	-	-	-
25	PAJA	MADERA	ENTABLAO	5	2	-	-	1	2	-	-	-	-
26	PAJA	MADERA	CAÑA-TIERRA	7	3	-	-	3	1	-	-	-	-
27	PAJA	ADOBES-CAÑA	ENTABLAO	3	1	-	1	1	-	-	-	-	-
28	PAJA	ADOBES-CAÑA	CAÑA-TIERRA	51	-	-	-	5	-	-	-	-	-
29	NO CLASIFICADOS EN CATEGORIAS ANTERIORES			22	17	-	-	5	-	-	1	1	-

CUADRO N. 11A.- VIVIENDAS PARTICULARES OCUPADAS, POR TIPO DE ABASTECIMIENTO DE AGUA, SEGUN MATERIALES PREDOMINANTES EN EL TECHO, PAREDES Y PISO

MATERIALES PREDOMINANTES EN:			TOTAL VIVIENDAS	TIPO DE ABASTECIMIENTO DE AGUA					
TECHO	PAREDES	PISO		DE RED PUBLICA			DE OTRAS FUENTES		
				DENTRO DE LA VIVIENDA	FUERA DE LA VIVIENDA - PERO EN EL EDIFICIO	FUERA DEL EDIFICIO	POZO O VERTIENTE	RIO O ACEQUIA	CARRO REPARTIDOR

CANTON COLTA

TOTAL			13.050	569	754	592	9.156	1.685	2	292
1	LOSA	LADRILLO	ENTABLADO	95	16	25	8	44	2	-
2	LOSA	LADRILLO	PARQUET-LADR.	88	21	18	3	44	-	2
3	LOSA	LADRILLO	CAÑA-TIERRA	2	-	1	-	-	1	-
4	ETERNIT	LADRILLO	ENTABLADO	1.481	138	148	71	970	128	25
5	ETERNIT	LADRILLO	PARQUET-LADR.	263	47	47	8	126	21	16
6	ETERNIT	LADRILLO	CAÑA-TIERRA	2.085	33	59	69	1.681	174	69
7	ETERNIT	MADERA	ENTABLADO	969	50	87	55	516	252	9
8	ETERNIT	MADERA	PARQUET-LADR.	18	4	5	-	6	2	1
9	ETERNIT	MADERA	CAÑA-TIERRA	195	1	13	9	124	46	2
10	ETERNIT	ADOBES-CAÑA	ENTABLADO	165	34	23	16	64	27	1
11	ETERNIT	ADOBES-CAÑA	PARQUET-LADR.	15	1	-	1	11	2	-
12	ETERNIT	ADOBES-CAÑA	CAÑA-TIERRA	1.678	20	45	65	1.278	211	59
13	TEJA	LADRILLO	ENTABLADO	107	32	29	8	32	3	3
14	TEJA	LADRILLO	PARQUET-LADR.	25	6	5	1	10	1	2
15	TEJA	LADRILLO	CAÑA-TIERRA	118	6	15	10	78	8	1
16	TEJA	MADERA	ENTABLADO	32	2	3	5	15	6	1
17	TEJA	MADERA	PARQUET-LADR.	3	2	1	-	-	-	-
18	TEJA	MADERA	CAÑA-TIERRA	10	-	-	-	7	3	-
19	TEJA	ADOBES-CAÑA	ENTABLADO	310	96	89	22	84	14	5
20	TEJA	ADOBES-CAÑA	PARQUET-LADR.	14	4	3	-	7	-	-
21	TEJA	ADOBES-CAÑA	CAÑA-TIERRA	417	35	41	36	272	17	16
22	PAJA	LADRILLO	ENTABLADO	4.365	11	94	201	3.725	754	79
23	PAJA	LADRILLO	PARQUET-LADR.	1	-	-	-	1	-	-
24	PAJA	LADRILLO	CAÑA-TIERRA	1	1	-	-	-	-	-
25	PAJA	MADERA	ENTABLADO	5	2	1	-	2	-	-
26	PAJA	MADERA	CAÑA-TIERRA	7	-	-	-	4	3	-
27	PAJA	ADOBES-CAÑA	ENTABLADO	3	1	-	-	1	1	-
28	PAJA	ADOBES-CAÑA	CAÑA-TIERRA	51	-	1	-	43	6	1
29	NO CLASIFICADOS EN CATEGORIAS ANTERIORES			25	6	1	4	11	3	-

CUADRO N. 118.- VIVIENDAS PARTICULARES OCUPADAS DEL AREA URBANA, POR TIPO DE ABASTECIMIENTO DE AGUA, SEGUN MATERIALES PREDOMINANTES EN EL TECHO, PAREDES Y PISO

MATERIALES PREDOMINANTES EN:			TOTAL VIVIENDAS	TIPO DE ABASTECIMIENTO DE AGUA					
TECHO	PAREDES	PISO		DE RED PUBLICA			DE OTRAS FUENTES		
				DENTRO DE LA VIVIENDA	FUERA DE LA VIVIENDA - PERO EN EL EDIFICIO	FUERA DEL EDIFICIO	POZO O VERTIENTE	RIO O ACEQUIA	CARRO REPARTIDOR

CANTON COLTA

TOTAL			484	223	151	35	48	3	1	23	
1	LOSA	LADRILLO	ENTABLADO	9	5	1	2	1	-	-	-
2	LOSA	LADRILLO	PARQUET-LADR.	6	5	1	-	-	-	-	-
3	LOSA	LADRILLO	CAÑA-TIERRA	-	-	-	-	-	-	-	-
4	ETERNIT	LADRILLO	ENTABLADO	94	45	30	6	10	-	1	2
5	ETERNIT	LADRILLO	PARQUET-LADR.	11	1	3	-	2	-	-	3
6	ETERNIT	LADRILLO	CAÑA-TIERRA	22	0	5	2	7	-	-	2
7	ETERNIT	MADERA	ENTABLADO	-	-	-	-	-	-	-	-
8	ETERNIT	MADERA	PARQUET-LADR.	-	-	-	-	-	-	-	-
9	ETERNIT	MADERA	CAÑA-TIERRA	-	-	-	-	-	-	-	-
10	ETERNIT	ADUBE-CAÑA	ENTABLADO	25	17	6	1	1	-	-	-
11	ETERNIT	ADUBE-CAÑA	PARQUET-LADR.	1	-	-	-	1	-	-	-
12	ETERNIT	ADUBE-CAÑA	CAÑA-TIERRA	18	4	5	3	5	1	-	-
13	TEJA	LADRILLO	ENTABLADO	44	23	17	2	1	-	-	1
14	TEJA	LADRILLO	PARQUET-LADR.	4	3	1	-	-	-	-	-
15	TEJA	LADRILLO	CAÑA-TIERRA	12	2	6	1	2	-	-	1
16	TEJA	MADERA	ENTABLADO	4	2	2	-	-	-	-	-
17	TEJA	MADERA	PARQUET-LADR.	-	-	-	-	-	-	-	-
18	TEJA	MADERA	CAÑA-TIERRA	-	-	-	-	-	-	-	-
19	TEJA	ADUBE-CAÑA	ENTABLADO	139	77	47	4	4	-	-	5
20	TEJA	ADUBE-CAÑA	PARQUET-LADR.	7	4	2	-	3	-	-	-
21	TEJA	ADUBE-CAÑA	CAÑA-TIERRA	07	21	20	9	9	1	-	7
22	PAJA	LADRILLO	ENTABLADO	16	2	4	5	2	1	-	2
23	PAJA	LADRILLO	PARQUET-LADR.	-	-	-	-	-	-	-	-
24	PAJA	LADRILLO	CAÑA-TIERRA	-	-	-	-	-	-	-	-
25	PAJA	MADERA	ENTABLADO	-	-	-	-	-	-	-	-
26	PAJA	MADERA	CAÑA-TIERRA	-	-	-	-	-	-	-	-
27	PAJA	ADUBE-CAÑA	ENTABLADO	-	-	-	-	-	-	-	-
28	PAJA	ADUBE-CAÑA	CAÑA-TIERRA	-	-	-	-	-	-	-	-
29	NO CLASIFICADOS EN CATEGORIAS ANTERIORES			3	2	1	-	-	-	-	-

CUADRO N. 11C.- VIVIENDAS PARTICULARES OCUPADAS DEL AREA RURAL, POR TIPO DE ABASTECIMIENTO DE AGUA, SEGUN MATERIALES PREDOMINANTES EN EL TECHO, PAREDES Y PISO

MATERIALES PREDOMINANTES EN:			TOTAL VIVIENDAS	TIPO DE ABASTECIMIENTO DE AGUA						
TECHO	PAREDES	PISO		DE RED PUBLICA			DE OTRAS FUENTES			
				DENTRO DE LA VIVIENDA	FUERA DE LA VIVIENDA - PERO EN EL EDIFICIO	FUERA DEL EDIFICIO	POZO O VERTIENTE	RIO O ACEQUIA	CARRO REPARTIDOR	OTRO

CANTON COLTA

TOTAL			12,566	346	603	557	9,108	1,682	1	269	
1	LOSA	LADRILLO	ENTABLADO	86	11	24	6	43	2	-	-
2	LOSA	LADRILLO	PARQUET-LADR.	82	16	17	3	44	-	-	2
3	LOSA	LADRILLO	CAÑA-TIERRA	2	-	1	-	-	1	-	-
4	ETERNIT	LADRILLO	ENTABLADO	1,387	93	118	65	960	128	-	23
5	ETERNIT	LADRILLO	PARQUET-LADR.	254	44	44	8	124	21	-	13
6	ETERNIT	LADRILLO	CAÑA-TIERRA	2,063	27	54	67	1,674	174	-	67
7	ETERNIT	MADERA	ENTABLAJO	963	50	87	55	516	252	-	9
8	ETERNIT	MADERA	PARQUET-LADR.	18	4	5	-	6	2	-	1
9	ETERNIT	MADERA	CAÑA-TIERRA	195	1	13	9	124	46	-	2
10	ETERNIT	ADDBE-CAÑA	ENTABLAJO	140	17	17	15	63	27	-	1
11	ETERNIT	ADDBE-CAÑA	PARQUET-LADR.	14	1	-	1	10	2	-	-
12	ETERNIT	ADDBE-CAÑA	CAÑA-TIERRA	1,660	16	40	62	1,273	210	-	59
13	TEJA	LADRILLO	ENTABLAJO	63	3	12	6	31	3	-	2
14	TEJA	LADRILLO	PARQUET-LADR.	21	3	4	1	10	1	-	2
15	TEJA	LADRILLO	CAÑA-TIERRA	106	4	9	9	76	8	-	-
16	TEJA	MADERA	ENTABLAJO	28	-	1	5	15	6	-	1
17	TEJA	MADERA	PARQUET-LADR.	3	2	1	-	-	-	-	-
18	TEJA	MADERA	CAÑA-TIERRA	10	-	-	-	7	3	-	-
19	TEJA	ADDBE-CAÑA	ENTABLAJO	171	17	42	18	80	14	-	-
20	TEJA	ADDBE-CAÑA	PARQUET-LADR.	5	-	1	-	4	-	-	-
21	TEJA	ADDBE-CAÑA	CAÑA-TIERRA	350	14	21	27	263	16	-	9
22	PAJA	LADRILLO	ENTABLAJO	4,849	9	90	196	3,723	753	1	77
23	PAJA	LADRILLO	PARQUET-LADR.	1	-	-	-	1	-	-	-
24	PAJA	LADRILLO	CAÑA-TIERRA	1	1	-	-	-	-	-	-
25	PAJA	MADERA	ENTABLAJO	5	2	1	-	2	-	-	-
26	PAJA	MADERA	CAÑA-TIERRA	7	-	-	-	4	3	-	-
27	PAJA	ADDBE-CAÑA	ENTABLAJO	3	1	-	-	1	1	-	-
28	PAJA	ADDBE-CAÑA	CAÑA-TIERRA	51	-	1	-	43	6	-	1
29	NO CLASIFICADOS EN CATEGORIAS ANTERIORES			22	4	-	4	11	3	-	-

CUADRO N. 12A.- VIVIENJAS PARTICULARES OCUPADAS, POR DISPONIBILIDAD DE SERVICIO HIGIENICO, SEGUN MATERIALES PREDOMINANTES EN EL TECHO, PAREDES Y PISO

MATERIALES PREDOMINANTES EN:			TOTAL VIVIENDAS	DISPONIBILIDAD DE SERVICIO HIGIENICO			
TECHO	PAREDES	PISO		CON EXCUSADO:		LETRINA	NINGUNO
				DE USO EXCLUSIVO	DE USO COMUN		

CANTON COLTA

T O T A L			13,030	461	189	1,598	10,802	
1	LOSA	LADRILLO	ENTABLADO	95	11	6	9	69
2	LOSA	LADRILLO	PARQUET-LADR.	88	13	2	11	62
3	LOSA	LADRILLO	CAÑA-TIERRA	2	1	-	-	1
4	ETERNIT	LADRILLO	ENTABLADO	1,481	123	47	245	1,066
5	ETERNIT	LADRILLO	PARQUET-LADR.	265	48	18	50	149
6	ETERNIT	LADRILLO	CAÑA-TIERRA	2,085	8	2	434	1,641
7	ETERNIT	MADERA	ENTABLADO	969	50	40	60	819
8	ETERNIT	MADERA	PARQUET-LADR.	18	4	3	1	10
9	ETERNIT	MADERA	CAÑA-TIERRA	195	2	2	3	188
10	ETERNIT	ADDBE-CAÑA	ENTABLADO	165	24	8	10	123
11	ETERNIT	ADDBE-CAÑA	PARQUET-LADR.	15	1	-	-	14
12	ETERNIT	ADDBE-CAÑA	CAÑA-TIERRA	1,678	8	9	174	1,487
13	TEJA	LADRILLO	ENTABLADO	107	37	8	11	51
14	TEJA	LADRILLO	PARQUET-LADR.	25	4	1	6	14
15	TEJA	LADRILLO	CAÑA-TIERRA	118	5	2	12	99
16	TEJA	MADERA	ENTABLADO	32	4	-	1	27
17	TEJA	MADERA	PARQUET-LADR.	3	-	-	-	3
18	TEJA	MADERA	CAÑA-TIERRA	10	-	-	2	8
19	TEJA	ADDBE-CAÑA	ENTABLADO	310	89	28	21	172
20	TEJA	ADDBE-CAÑA	PARQUET-LADR.	14	4	2	1	7
21	TEJA	ADDBE-CAÑA	CAÑA-TIERRA	417	19	6	38	354
22	PAJA	LADRILLO	ENTABLADO	4,865	3	2	507	4,353
23	PAJA	LADRILLO	PARQUET-LADR.	1	-	-	-	1
24	PAJA	LADRILLO	CAÑA-TIERRA	1	-	-	-	1
25	PAJA	MADERA	ENTABLADO	5	2	-	-	3
26	PAJA	MADERA	CAÑA-TIERRA	7	-	-	-	7
27	PAJA	ADDBE-CAÑA	ENTABLADO	3	-	1	-	2
28	PAJA	ADDBE-CAÑA	CAÑA-TIERRA	51	-	-	1	50
29	NO CLASIFICADOS EN CATEGORIAS ANTERIORES			25	1	2	1	21

CUADRO N. 12B.- VIVIENDAS PARTICULARES OCUPADAS DEL AREA URBANA, POR DISPONIBILIDAD DE SERVICIO HIGIENICO, SEGUN MATERIALES PREDOMINANTES EN EL TECHO, PAREDES Y PISO

MATERIALES PREDOMINANTES EN:			TOTAL VIVIENDAS	DISPONIBILIDAD DE SERVICIO HIGIENICO			
TECHO	PAREDES	PISO		CON EXCUGADJ:		LETRINA	NINGUNO
				DE USO EXCLUSIVO	DE USO COMUN		

CANTON COLTA

T O T A L			484	204	66	16	198	
1	LOSA	LADRILLO	ENTABLADO	9	4	1	1	3
2	LOSA	LADRILLO	PARQUET-LADR.	6	3	2	-	1
3	LOSA	LADRILLO	CAÑA-TIERRA	-	-	-	-	-
4	ETERNIT	LADRILLO	ENTABLADO	94	44	16	3	31
5	ETERNIT	LADRILLO	PARQUET-LADR.	11	5	1	1	4
6	ETERNIT	LADRILLO	CAÑA-TIERRA	22	3	-	-	19
7	ETERNIT	MADERA	ENTABLADO	-	-	-	-	-
8	ETERNIT	MADERA	PARQUET-LADR.	-	-	-	-	-
9	ETERNIT	MADERA	CAÑA-TIERRA	-	-	-	-	-
10	ETERNIT	ADOBÉ-CAÑA	ENTABLADO	25	13	4	-	8
11	ETERNIT	ADOBÉ-CAÑA	PARQUET-LADR.	1	-	-	-	1
12	ETERNIT	ADOBÉ-CAÑA	CAÑA-TIERRA	18	1	3	-	14
13	TEJA	LADRILLO	ENTABLADO	44	26	7	1	10
14	TEJA	LADRILLO	PARQUET-LADR.	4	3	1	-	-
15	TEJA	LADRILLO	CAÑA-TIERRA	12	4	1	-	7
16	TEJA	MADERA	ENTABLADO	4	3	-	-	1
17	TEJA	MADERA	PARQUET-LADR.	-	-	-	-	-
18	TEJA	MADERA	CAÑA-TIERRA	-	-	-	-	-
19	TEJA	ADOBÉ-CAÑA	ENTABLADO	139	71	24	2	42
20	TEJA	ADOBÉ-CAÑA	PARQUET-LADR.	9	4	1	1	3
21	TEJA	ADOBÉ-CAÑA	CAÑA-TIERRA	67	16	4	6	41
22	PAJA	LADRILLO	ENTABLADO	16	3	-	1	12
23	PAJA	LADRILLO	PARQUET-LADR.	-	-	-	-	-
24	PAJA	LADRILLO	CAÑA-TIERRA	-	-	-	-	-
25	PAJA	MADERA	ENTABLADO	-	-	-	-	-
26	PAJA	MADERA	CAÑA-TIERRA	-	-	-	-	-
27	PAJA	ADOBÉ-CAÑA	ENTABLADO	-	-	-	-	-
28	PAJA	ADOBÉ-CAÑA	CAÑA-TIERRA	-	-	-	-	-
29	NO CLASIFICADOS EN CATEGORIAS ANTERIORES			3	1	1	-	1

CUADRO N. 12C.- VIVIENDAS PARTICULARES OCUPADAS DEL AREA RURAL, POR DISPONIBILIDAD DE SERVICIO HIGIENICO, SEGUN MATERIALES PREDOMINANTES EN EL TECHO, PAREDES Y PISO

MATERIALES PREDOMINANTES EN:			TOTAL VIVIENDAS	DISPONIBILIDAD DE SERVICIO HIGIENICO				
TECHO	PAREDES	PISO		CON EXCUSADO:		LETRINA	NINGUNO	
				DE USO EXCLUSIVO	DE USO COMUN			
CANTÓN COLTA								
T O T A L			12,566	257	123	1,582	10,604	
1	LOSA	LADRILLO	ENTABLAJO	86	7	5	8	66
2	LOSA	LADRILLO	PARQUET-LADR.	32	10	-	11	61
3	LOSA	LADRILLO	CAÑA-TIERRA	2	1	-	-	1
4	ETERNIT	LADRILLO	ENTABLAJO	1,387	79	31	242	1,035
5	ETERNIT	LADRILLO	PARQUET-LADR.	254	43	17	49	145
6	ETERNIT	LADRILLO	CAÑA-TIERRA	2,063	5	2	434	1,622
7	ETERNIT	MADERA	ENTABLAJO	969	50	40	60	819
8	ETERNIT	MADERA	PARQUET-LADR.	18	4	3	1	10
9	ETERNIT	MADERA	CAÑA-TIERRA	195	2	2	3	188
10	ETERNIT	ADUBE-CAÑA	ENTABLAJO	140	11	4	10	115
11	ETERNIT	ADUBE-CAÑA	PARQUET-LADR.	14	1	-	-	13
12	ETERNIT	ADUBE-CAÑA	CAÑA-TIERRA	1,060	7	6	174	1,473
13	TEJA	LADRILLO	ENTABLAJO	63	11	1	10	41
14	TEJA	LADRILLO	PARQUET-LADR.	21	1	-	6	14
15	TEJA	LADRILLO	CAÑA-TIERRA	106	1	1	12	92
16	TEJA	MADERA	ENTABLAJO	28	1	-	1	26
17	TEJA	MADERA	PARQUET-LADR.	3	-	-	-	3
18	TEJA	MADERA	CAÑA-TIERRA	10	-	-	2	8
19	TEJA	ADUBE-CAÑA	ENTABLAJO	171	13	4	19	130
20	TEJA	ADUBE-CAÑA	PARQUET-LADR.	5	-	1	-	4
21	TEJA	ADUBE-CAÑA	CAÑA-TIERRA	350	3	2	32	313
22	PAJA	LADRILLO	ENTABLAJO	4,849	-	2	506	4,341
23	PAJA	LADRILLO	PARQUET-LADR.	1	-	-	-	1
24	PAJA	LADRILLO	CAÑA-TIERRA	1	-	-	-	1
25	PAJA	MADERA	ENTABLAJO	5	2	-	-	3
26	PAJA	MADERA	CAÑA-TIERRA	7	-	-	-	7
27	PAJA	ADUBE-CAÑA	ENTABLAJO	3	-	1	-	2
28	PAJA	ADUBE-CAÑA	CAÑA-TIERRA	51	-	-	1	50
29	NO CLASIFICADOS EN CATEGORIAS ANTERIORES			22	-	1	1	20



CUADRO N. 13A.- VIVIENDAS PARTICULARES OCUPADAS, POR SISTEMA DE ELIMINACION DE AGUAS SERVIDAS, SEGUN MATERIALES PREDOMINANTES EN EL TECHO, PAREDES Y PISO

MATERIALES PREDOMINANTES EN :			TOTAL VIVIENDAS	SISTEMA DE ELIMINACION DE AGUAS SERVIDAS		
TECHO	PAREDES	PISO		POR ALCANTARILLA	PUZD CIEGO	NINGUNO

CANTEN COLTA

T O T A L			13,050	580	694	11,776
1	LOSA	LADRILLO ENTABLAADO	95	13	6	74
2	LOSA	LADRILLO PARQUET-LADR.	88	15	14	59
3	LOSA	LADRILLO CAÑA-TIERRA	2	1	-	1
4	ETERNIT	LADRILLO ENTABLAADO	1,481	143	100	1,238
5	ETERNIT	LADRILLO PARQUET-LADR.	265	47	29	189
6	ETERNIT	LADRILLO CAÑA-TIERRA	2,085	10	147	1,928
7	ETERNIT	MADERA ENTABLAADO	969	59	54	856
8	ETERNIT	MADERA PARQUET-LADR.	18	7	2	9
9	ETERNIT	MADERA CAÑA-TIERRA	195	2	5	188
10	ETERNIT	ADUBE-CAÑA ENTABLAADO	165	32	7	126
11	ETERNIT	ADUBE-CAÑA PARQUET-LADR.	15	-	-	15
12	ETERNIT	ADUBE-CAÑA CAÑA-TIERRA	1,678	10	61	1,607
13	TEJA	LADRILLO ENTABLAADO	107	40	7	60
14	TEJA	LADRILLO PARQUET-LADR.	25	3	-	22
15	TEJA	LADRILLO CAÑA-TIERRA	118	3	4	106
16	TEJA	MADERA ENTABLAADO	32	3	3	25
17	TEJA	MADERA PARQUET-LADR.	3	-	-	3
18	TEJA	MADERA CAÑA-TIERRA	10	-	1	9
19	TEJA	ADUBE-CAÑA ENTABLAADO	310	130	16	164
20	TEJA	ADUBE-CAÑA PARQUET-LADR.	14	5	-	9
21	TEJA	ADUBE-CAÑA CAÑA-TIERRA	417	35	18	364
22	PAJA	LADRILLO ENTABLAADO	4,865	6	216	4,643
23	PAJA	LADRILLO PARQUET-LADR.	1	-	-	1
24	PAJA	LADRILLO CAÑA-TIERRA	1	-	-	1
25	PAJA	MADERA ENTABLAADO	5	2	-	3
26	PAJA	MADERA CAÑA-TIERRA	7	-	-	7
27	PAJA	ADUBE-CAÑA ENTABLAADO	3	1	-	2
28	PAJA	ADUBE-CAÑA CAÑA-TIERRA	51	1	1	49
29	NO CLASIFICADOS EN CATEGORIAS ANTERIORES		25	4	3	18

CUADRO N. 133.- VIVIENDAS PARTICULARES OCUPADAS DEL AREA URBANA, POR SISTEMA DE ELIMINACION DE AGUAS SERVIDAS, SEGUN MATERIALES PREDOMINANTES EN EL TECHO, PAREDES Y PISO

MATERIALES PREDOMINANTES EN :			TOTAL VIVIENDAS	SISTEMA DE ELIMINACION DE AGUAS SERVIDAS		
TECHO	PAREDES	PISO		POR ALCANTARILLA	PJZO CIEGO	NINGUNO
CANTON CULTA						
T O T A L			484	284	12	188
1 LUSA	LADRILLO	ENTABLAJO	9	4	-	-
2 LUSA	LADRILLO	PARQUET-LADR.	6	6	1	4
3 LUSA	LADRILLO	CAÑA-TIERRA	-	-	-	-
4 ETERNIT	LADRILLO	ENTABLAJO	94	61	-	33
5 ETERNIT	LADRILLO	PARQUET-LADR.	11	5	1	5
6 ETERNIT	LADRILLO	CAÑA-TIERRA	22	5	1	16
7 ETERNIT	MADERA	ENTABLAJO	-	-	-	-
8 ETERNIT	MADERA	PARQUET-LADR.	-	-	-	-
9 ETERNIT	MADERA	CAÑA-TIERRA	-	-	-	-
10 ETERNIT	ADUBE-CAÑA	ENTABLAJO	25	16	-	9
11 ETERNIT	ADUBE-CAÑA	PARQUET-LADR.	1	-	-	1
12 ETERNIT	ADUBE-CAÑA	CAÑA-TIERRA	18	4	1	13
13 TEJA	LADRILLO	ENTABLAJO	44	34	-	10
14 TEJA	LADRILLO	PARQUET-LADR.	4	3	-	1
15 TEJA	LADRILLO	CAÑA-TIERRA	12	7	-	5
16 TEJA	MADERA	ENTABLAJO	4	4	-	-
17 TEJA	MADERA	PARQUET-LADR.	-	-	-	-
18 TEJA	MADERA	CAÑA-TIERRA	-	-	-	-
19 TEJA	ADUBE-CAÑA	ENTABLAJO	139	99	6	34
20 TEJA	ADUBE-CAÑA	PARQUET-LADR.	9	4	-	5
21 TEJA	ADUBE-CAÑA	CAÑA-TIERRA	67	26	2	39
22 PAJA	LADRILLO	ENTABLAJO	16	4	-	12
23 PAJA	LADRILLO	PARQUET-LADR.	-	-	-	-
24 PAJA	LADRILLO	CAÑA-TIERRA	-	-	-	-
25 PAJA	MADERA	ENTABLAJO	-	-	-	-
26 PAJA	MADERA	CAÑA-TIERRA	-	-	-	-
27 PAJA	ADUBE-CAÑA	ENTABLAJO	-	-	-	-
28 PAJA	ADUBE-CAÑA	CAÑA-TIERRA	-	-	-	-
29 NO CLASIFICADAS EN CATEGORIAS ANTERIORES			3	2	-	1



CUADRO N.13C.- VIVIENDAS PARTICULARES OCUPADAS DEL AREA RURAL, POR SISTEMA DE ELIMINACION DE AGUAS SERVIDAS, SEGUN MATERIALES PREDOMINANTES EN EL TECHO, PAREDES Y PISO

MATERIALES PREDOMINANTES EN :			TOTAL VIVIENDAS	SISTEMA DE ELIMINACION DE AGUAS SERVIDAS			
TECHO	PAREDES	PISO		POR ALCANTARILLA	PUZO CIEGO	NINGUNO	
CANTON CULTA							
T O T A L			12,566	296	682	11,588	
1	LOSA	LADRILLO	ENTABLADO	86	11	5	70
2	LOSA	LADRILLO	PARQUET-LADR.	82	9	14	59
3	LOSA	LADRILLO	CAÑA-TIERRA	2	1	-	1
4	ETERNIT	LADRILLO	ENTABLADO	1,367	82	100	1,205
5	ETERNIT	LADRILLO	PARQUET-LADR.	254	42	28	164
6	ETERNIT	LADRILLO	CAÑA-TIERRA	2,063	5	146	1,912
7	ETERNIT	MADERA	ENTABLADO	969	59	54	856
8	ETERNIT	MADERA	PARQUET-LADR.	18	7	2	9
9	ETERNIT	MADERA	CAÑA-TIERRA	195	2	5	188
10	ETERNIT	ADOBÉ-CAÑA	ENTABLADO	140	16	7	117
11	ETERNIT	ADOBÉ-CAÑA	PARQUET-LADR.	14	-	-	14
12	ETERNIT	ADOBÉ-CAÑA	CAÑA-TIERRA	1,660	6	60	1,594
13	TEJA	LADRILLO	ENTABLADO	63	6	7	50
14	TEJA	LADRILLO	PARQUET-LADR.	21	-	-	21
15	TEJA	LADRILLO	CAÑA-TIERRA	106	1	4	101
16	TEJA	MADERA	ENTABLADO	28	-	3	25
17	TEJA	MADERA	PARQUET-LADR.	3	-	-	3
18	TEJA	MADERA	CAÑA-TIERRA	10	-	1	9
19	TEJA	ADOBÉ-CAÑA	ENTABLADO	171	31	10	130
20	TEJA	ADOBÉ-CAÑA	PARQUET-LADR.	5	1	-	4
21	TEJA	ADOBÉ-CAÑA	CAÑA-TIERRA	350	9	16	325
22	PAJA	LADRILLO	ENTABLADO	4,849	2	216	4,631
23	PAJA	LADRILLO	PARQUET-LADR.	1	-	-	1
24	PAJA	LADRILLO	CAÑA-TIERRA	1	-	-	1
25	PAJA	MADERA	ENTABLADO	5	2	-	3
26	PAJA	MADERA	CAÑA-TIERRA	7	-	-	7
27	PAJA	ADOBÉ-CAÑA	ENTABLADO	3	1	-	2
28	PAJA	ADOBÉ-CAÑA	CAÑA-TIERRA	51	1	1	49
29	NO CLASIFICADOS EN CATEGORIAS ANTERIORES			22	2	3	17

CUADRO N. 14A.- VIVIENDAS PARTICULARES OCUPADAS, POR SERVICIO ELECTRICO, SEGUN MATERIALES PREDOMINANTES EN EL TECHO, PAREDES Y PISO

MATERIALES PREDOMINANTES EN :			TOTAL VIVIENDAS	SERVICIO ELECTRICO		
TECHO	PAREDES	PISO		DE RED PUBLICA	DE PLANTA PRIVADA	NINGUNO
CANTON CULTA						
T O T A L			13,050	1,793	57	11,200
1 LOSA	LADRILLO	ENTABLAJO	95	57	-	38
2 LOJA	LADRILLO	PARQUET-LADR.	88	58	1	29
3 LOJA	LADRILLO	CAÑA-TIERRA	2	-	-	2
4 ETERNIT	LADRILLO	ENTABLAJO	1,481	529	16	936
5 ETERNIT	LADRILLO	PARQUET-LADR.	265	97	3	165
6 ETERNIT	LADRILLO	CAÑA-TIERRA	2,065	298	2	1,785
7 ETERNIT	MADERA	ENTABLAJO	969	64	20	885
8 ETERNIT	MADERA	PARQUET-LADR.	18	7	-	11
9 ETERNIT	MADERA	CAÑA-TIERRA	195	6	-	189
10 ETERNIT	ADUBE-CAÑA	ENTABLAJO	165	46	1	118
11 ETERNIT	ADUBE-CAÑA	PARQUET-LADR.	15	4	1	10
12 ETERNIT	ADUBE-CAÑA	CAÑA-TIERRA	1,678	113	1	1,564
13 TEJA	LADRILLO	ENTABLAJO	107	73	2	32
14 TEJA	LADRILLO	PARQUET-LADR.	25	13	1	11
15 TEJA	LADRILLO	CAÑA-TIERRA	118	52	-	66
16 TEJA	MADERA	ENTABLAJO	32	5	-	27
17 TEJA	MADERA	PARQUET-LADR.	3	2	-	1
18 TEJA	MADERA	CAÑA-TIERRA	10	1	-	9
19 TEJA	ADUBE-CAÑA	ENTABLAJO	310	158	3	149
20 TEJA	ADUBE-CAÑA	PARQUET-LADR.	14	7	-	7
21 TEJA	ADUBE-CAÑA	CAÑA-TIERRA	417	73	2	342
22 PAJA	LADRILLO	ENTABLAJO	4,065	123	4	4,738
23 PAJA	LADRILLO	PARQUET-LADR.	1	1	-	-
24 PAJA	LADRILLO	CAÑA-TIERRA	1	1	-	-
25 PAJA	MADERA	ENTABLAJO	5	1	-	4
26 PAJA	MADERA	CAÑA-TIERRA	7	-	-	7
27 PAJA	ADUBE-CAÑA	ENTABLAJO	3	1	-	2
28 PAJA	ADUBE-CAÑA	CAÑA-TIERRA	51	-	-	51
29 NO CLASIFICADOS EN CATEGORIAS ANTERIORES			25	3	-	22

CUADRO N. 14B.- VIVIENDAS PARTICULARES OCUPADAS DEL AREA URBANA, POR SERVICIO ELECTRICO, SEGUN MATERIALES PREDOMINANTES EN EL TECHO, PAREDES Y PISO

MATERIALES PREDOMINANTES EN :			TOTAL VIVIENDAS	SERVICIO ELECTRICO			
TECHO	PAREDES	PISO		DE RED PUBLICA	DE PLANTA PRIVADA	NINGUNO	
CANTON COLTA							
TOTAL			484	301	5	178	
1	LOSA	LADRILLO	ENTABLADO	9	8	-	1
2	LOSA	LADRILLO	PARQUET-LADR.	6	4	-	2
3	LOSA	LADRILLO	CAÑA-TIERRA	-	-	-	-
4	ETERNIT	LADRILLO	ENTABLADO	94	72	1	21
5	ETERNIT	LADRILLO	PARQUET-LADR.	11	7	-	4
6	ETERNIT	LADRILLO	CAÑA-TIERRA	22	5	-	17
7	ETERNIT	MADERA	ENTABLADO	-	-	-	-
8	ETERNIT	MADERA	PARQUET-LADR.	-	-	-	-
9	ETERNIT	MADERA	CAÑA-TIERRA	-	-	-	-
10	ETERNIT	ADUBE-CAÑA	ENTABLADO	25	19	-	6
11	ETERNIT	ADUBE-CAÑA	PARQUET-LADR.	1	-	1	-
12	ETERNIT	ADUBE-CAÑA	CAÑA-TIERRA	18	5	-	13
13	TEJA	LADRILLO	ENTABLADO	44	35	-	9
14	TEJA	LADRILLO	PARQUET-LADR.	4	2	-	2
15	TEJA	LADRILLO	CAÑA-TIERRA	12	5	-	7
16	TEJA	MADERA	ENTABLADO	4	4	-	-
17	TEJA	MADERA	PARQUET-LADR.	-	-	-	-
18	TEJA	MADERA	CAÑA-TIERRA	-	-	-	-
19	TEJA	ADUBE-CAÑA	ENTABLADO	139	99	2	38
20	TEJA	ADUBE-CAÑA	PARQUET-LADR.	9	4	-	5
21	TEJA	ADUBE-CAÑA	CAÑA-TIERRA	67	25	1	41
22	PAJA	LADRILLO	ENTABLADO	16	5	-	11
23	PAJA	LADRILLO	PARQUET-LADR.	-	-	-	-
24	PAJA	LADRILLO	CAÑA-TIERRA	-	-	-	-
25	PAJA	MADERA	ENTABLADO	-	-	-	-
26	PAJA	MADERA	CAÑA-TIERRA	-	-	-	-
27	PAJA	ADUBE-CAÑA	ENTABLADO	-	-	-	-
28	PAJA	ADUBE-CAÑA	CAÑA-TIERRA	-	-	-	-
29	NO CLASIFICADOS EN CATEGORIAS ANTERIORES			3	2	-	1

CUADRO N. 14C.- VIVIENDAS PARTICULARES OCUPADAS DEL AREA RURAL, POR SERVICIO ELECTRICO, SEGUN MATERIALES PREDOMINANTES EN EL TECHO, PAREDES Y PISO

MATERIALES PREJONINANTES EN :			TOTAL VIVIENDAS	SERVICIO ELECTRICO			
TECHO	PAREDES	PISO		DE RED PUBLICA	DE PLANTA PRIVADA	NINGUNO	
CANTON COLTA							
TOTAL			12,566	1,492	52	11,022	
1	LOSA	LADRILLO	ENTABLAO	86	49	-	37
2	LOSA	LADRILLO	PARQUET-LADR.	82	54	1	27
3	LOSA	LADRILLO	CAÑA-TIERRA	2	-	-	2
4	ETERNIT	LADRILLO	ENTABLAO	1,387	457	15	915
5	ETERNIT	LADRILLO	PARQUET-LADR.	254	90	3	161
6	ETERNIT	LADRILLO	CAÑA-TIERRA	2,063	293	2	1,768
7	ETERNIT	MADERA	ENTABLAO	969	64	20	885
8	ETERNIT	MADERA	PARQUET-LADR.	18	7	-	11
9	ETERNIT	MADERA	CAÑA-TIERRA	175	6	-	189
10	ETERNIT	ADUPE-CAÑA	ENTABLAO	140	27	1	112
11	ETERNIT	ADUPE-CAÑA	PARQUET-LADR.	14	4	-	10
12	ETERNIT	ADUPE-CAÑA	CAÑA-TIERRA	1,660	108	1	1,551
13	TEJA	LADRILLO	ENTABLAO	63	38	2	23
14	TEJA	LADRILLO	PARQUET-LADR.	21	11	1	9
15	TEJA	LADRILLO	CAÑA-TIERRA	106	47	-	59
16	TEJA	MADERA	ENTABLAO	28	1	-	27
17	TEJA	MADERA	PARQUET-LADR.	3	2	-	1
18	TEJA	MADERA	CAÑA-TIERRA	10	1	-	9
19	TEJA	ADUPE-CAÑA	ENTABLAO	171	59	1	111
20	TEJA	ADUPE-CAÑA	PARQUET-LADR.	5	3	-	2
21	TEJA	ADUPE-CAÑA	CAÑA-TIERRA	350	48	1	301
22	PAJA	LADRILLO	ENTABLAO	4,849	118	4	4,727
23	PAJA	LADRILLO	PARQUET-LADR.	1	1	-	-
24	PAJA	LADRILLO	CAÑA-TIERRA	1	1	-	-
25	PAJA	MADERA	ENTABLAO	5	1	-	4
26	PAJA	MADERA	CAÑA-TIERRA	7	-	-	7
27	PAJA	ADUPE-CAÑA	ENTABLAO	3	1	-	2
28	PAJA	ADUPE-CAÑA	CAÑA-TIERRA	51	-	-	51
29	NO CLASIFICADOS EN CATEGORIAS ANTERIORES			22	1	-	21

CUADRO N. 15A.- VIVIENDAS PARTICULARES OCUPADAS, POR DISPONIBILIDAD DE SERVICIOS,
SEGUN MATERIALES PREDOMINANTES EN EL TECHU, PAREJES Y PISO

MATERIALES PREDOMINANTES EN :			TOTAL VIVIENDAS	DISPONIBILIDAD DE SERVICIOS			
TECHU	PAREDES	PISO		CON TODOS LOS SERVICIOS	CON ALGUN SERVICIO	NO DISPONEN DE SERVICIOS	
CANTON COLTA							
T O T A L			13,050	412	2,035	10,603	
1	LOSA	LADRILLO	ENTABLAADO	95	13	49	33
2	LOSA	LADRILLO	PARQUET-LADR.	88	10	57	21
3	LOSA	LADRILLO	CAÑA-TIERRA	2	-	1	1
4	ETERNIT	LADRILLO	ENTABLAADO	1,431	119	505	857
5	ETERNIT	LADRILLO	PARQUET-LADR.	265	33	109	123
6	ETERNIT	LADRILLO	CAÑA-TIERRA	2,085	2	364	1,719
7	ETERNIT	MADERA	ENTABLAADO	969	47	120	802
8	ETERNIT	MADERA	PARQUET-LADR.	18	7	2	9
9	ETERNIT	MADERA	CAÑA-TIERRA	195	-	19	176
10	ETERNIT	ADOBES-CAÑA	ENTABLAADO	165	22	47	96
11	ETERNIT	ADOBES-CAÑA	PARQUET-LADR.	15	-	5	10
12	ETERNIT	ADOBES-CAÑA	CAÑA-TIERRA	1,678	5	166	1,507
13	TEJA	LADRILLO	ENTABLAADO	107	32	56	19
14	TEJA	LADRILLO	PARQUET-LADR.	25	2	16	7
15	TEJA	LADRILLO	CAÑA-TIERRA	118	3	60	55
16	TEJA	MADERA	ENTABLAADO	32	3	4	25
17	TEJA	MADERA	PARQUET-LADR.	3	-	3	-
18	TEJA	MADERA	CAÑA-TIERRA	10	-	1	9
19	TEJA	ADOBES-CAÑA	ENTABLAADO	310	89	122	99
20	TEJA	ADOBES-CAÑA	PARQUET-LADR.	14	4	6	4
21	TEJA	ADOBES-CAÑA	CAÑA-TIERRA	417	13	112	292
22	PAJA	LADRILLO	ENTABLAADO	4,865	4	199	4,662
23	PAJA	LADRILLO	PARQUET-LADR.	1	-	1	-
24	PAJA	LADRILLO	CAÑA-TIERRA	1	-	1	-
25	PAJA	MADERA	ENTABLAADO	5	1	2	2
26	PAJA	MADERA	CAÑA-TIERRA	7	-	-	7
27	PAJA	ADOBES-CAÑA	ENTABLAADO	3	1	-	2
28	PAJA	ADOBES-CAÑA	CAÑA-TIERRA	51	-	1	50
29	NO CLASIFICADOS EN CATEGORIAS ANTERIORES			25	2	7	16

CUADRO N. 15B.- VIVIENDAS PARTICULARES OCUPADAS DEL AREA URBANA, POR DISPONIBILIDAD DE SERVICIOS, SEGUN MATERIALES PREDOMINANTES EN EL TECHO, PAREDES Y PISO

MATERIALES PREDOMINANTES EN :			TOTAL VIVIENDAS	DISPONIBILIDAD DE SERVICIOS		
TECHO	PAREDES	PISO		CÓN TODOS LOS SERVICIOS	CON ALGUN SERVICIO	NO DISPONEN DE SERVICIOS
CANTON COLTA						
T O T A L			484	210	204	70
1 LUSA	LADRILLO	ENTABLAJO	9	3	5	1
2 LUSA	LADRILLO	PARQUET-LADR.	6	4	2	-
3 LOSA	LADRILLO	CAÑA-TIERRA	-	-	-	-
4 ETERNIT	LADRILLO	ENTABLAJO	94	53	31	10
5 ETERNIT	LADRILLO	PARQUET-LADR.	11	5	2	4
6 ETERNIT	LADRILLO	CAÑA-TIERRA	22	1	11	10
7 ETERNIT	MADERA	ENTABLAJO	-	-	-	-
8 ETERNIT	MADERA	PARQUET-LADR.	-	-	-	-
9 ETERNIT	MADERA	CAÑA-TIERRA	-	-	-	-
10 ETERNIT	ADOBE-CAÑA	ENTABLAJO	25	13	11	1
11 ETERNIT	ADOBE-CAÑA	PARQUET-LADR.	1	-	-	1
12 ETERNIT	ADOBE-CAÑA	CAÑA-TIERRA	18	2	11	5
13 TEJA	LADRILLO	ENTABLAJO	44	27	17	-
14 TEJA	LADRILLO	PARQUET-LADR.	4	2	2	-
15 TEJA	LADRILLO	CAÑA-TIERRA	12	3	7	2
16 TEJA	MADERA	ENTABLAJO	4	3	1	-
17 TEJA	MADERA	PARQUET-LADR.	-	-	-	-
18 TEJA	MADERA	CAÑA-TIERRA	-	-	-	-
19 TEJA	ADOBE-CAÑA	ENTABLAJO	139	75	56	8
20 TEJA	ADOBE-CAÑA	PARQUET-LADR.	9	3	4	2
21 TEJA	ADOBE-CAÑA	CAÑA-TIERRA	67	11	39	17
22 PAJA	LADRILLO	ENTABLAJO	16	3	4	9
23 PAJA	LADRILLO	PARQUET-LADR.	-	-	-	-
24 PAJA	LADRILLO	CAÑA-TIERRA	-	-	-	-
25 PAJA	MADERA	ENTABLAJO	-	-	-	-
26 PAJA	MADERA	CAÑA-TIERRA	-	-	-	-
27 PAJA	ADOBE-CAÑA	ENTABLAJO	-	-	-	-
28 PAJA	ADOBE-CAÑA	CAÑA-TIERRA	-	-	-	-
29 NO CLASIFICADAS EN CATEGORIAS ANTERIORES			3	2	1	-

CUADRO N. 15C.- VIVIENDAS PARTICULARES OCUPADAS DEL AREA RURAL, POR DISPONIBILIDAD DE SERVICIOS, SEGUN MATERIALES PREDOMINANTES EN EL TECHO, PAREDES Y PISO

MATERIALES PREDOMINANTES EN :			TOTAL VIVIENDAS	DISPONIBILIDAD DE SERVICIOS			
TECHO	PAREDES	PISO		CON TODOS LOS SERVICIOS	CON ALGUN SERVICIO	NO DISPONEN DE SERVICIOS	
CANTON COLTA							
T O T A L			12,566	202	1,831	10,533	
1	LOSA	LADRILLO	ENTABLAJO	86	10	44	32
2	LOSA	LADRILLO	PARQUET-LADR.	82	6	55	21
3	LOSA	LADRILLO	CAÑA-TIERRA	2	-	1	1
4	ETERNIT	LADRILLO	ENTABLAJO	1,387	66	474	847
5	ETERNIT	LADRILLO	PARQUET-LADR.	254	28	107	119
6	ETERNIT	LADRILLO	CAÑA-TIERRA	2,063	1	353	1,709
7	ETERNIT	MADERA	ENTABLAJO	969	47	120	802
8	ETERNIT	MADERA	PARQUET-LADR.	18	7	2	9
9	ETERNIT	MADERA	CAÑA-TIERRA	195	-	19	176
10	ETERNIT	ADOBES-CAÑA	ENTABLAJO	140	9	36	95
11	ETERNIT	ADOBES-CAÑA	PARQUET-LADR.	14	-	5	9
12	ETERNIT	ADOBES-CAÑA	CAÑA-TIERRA	1,660	4	155	1,502
13	TEJA	LADRILLO	ENTABLAJO	63	5	39	19
14	TEJA	LADRILLO	PARQUET-LADR.	21	-	14	7
15	TEJA	LADRILLO	CAÑA-TIERRA	106	-	53	53
16	TEJA	MADERA	ENTABLAJO	28	-	3	25
17	TEJA	MADERA	PARQUET-LADR.	3	-	3	-
18	TEJA	MADERA	CAÑA-TIERRA	10	-	1	9
19	TEJA	ADOBES-CAÑA	ENTABLAJO	171	14	66	91
20	TEJA	ADOBES-CAÑA	PARQUET-LADR.	5	1	2	2
21	TEJA	ADOBES-CAÑA	CAÑA-TIERRA	350	2	73	275
22	PAJA	LADRILLO	ENTABLAJO	4,849	1	195	4,653
23	PAJA	LADRILLO	PARQUET-LADR.	1	-	1	-
24	PAJA	LADRILLO	CAÑA-TIERRA	1	-	1	-
25	PAJA	MADERA	ENTABLAJO	5	1	2	2
26	PAJA	MADERA	CAÑA-TIERRA	7	-	-	7
27	PAJA	ADOBES-CAÑA	ENTABLAJO	3	1	-	2
28	PAJA	ADOBES-CAÑA	CAÑA-TIERRA	51	-	1	50
29	NO CLASIFICADOS EN CATEGORIAS ANTERIORES			22	-	6	16

CUADRO N. 16A.- VIVIENDAS PARTICULARES OCUPADAS, POR PRINCIPAL COMBUSTIBLE UTILIZADO PARA COCINAR, SEGUN MATERIALES PREDOMINANTES EN EL TECHO, PAREDES Y PISO

MATERIALES PREDOMINANTES EN :			TOTAL VIVIENDAS	PRINCIPAL COMBUSTIBLE UTILIZADO PARA COCINAR					NO COCINA
TECHO	PAREDES	PISO		KEREX O GASOLINA	LEÑA O CARBON	GAS	ELECTRICIDAD	OTRO	
CANTON COLTA									
T O T A L			13,050	1,464	8,196	435	-	2,807	148
1 LOSA	LADRILLO	ENTABLADO	95	15	64	15	-	1	-
2 LOSA	LADRILLO	PARQUET-LADR.	88	6	63	17	-	-	2
3 LOSA	LADRILLO	CAÑA-TIERRA	2	-	1	1	-	-	-
4 ETERNIT	LADRILLO	ENTABLADO	1,481	285	846	118	-	212	20
5 ETERNIT	LADRILLO	PARQUET-LADR.	265	51	139	57	-	14	4
6 ETERNIT	LADRILLO	CAÑA-TIERRA	2,085	443	1,236	37	-	347	22
7 ETERNIT	MADERA	ENTABLADO	969	39	860	60	-	-	10
8 ETERNIT	MADERA	PARQUET-LADR.	18	2	10	6	-	-	-
9 ETERNIT	MADERA	CAÑA-TIERRA	195	1	190	1	-	2	1
10 ETERNIT	ADUBE-CAÑA	ENTABLADO	165	10	134	17	-	3	1
11 ETERNIT	ADUBE-CAÑA	PARQUET-LADR.	15	2	11	1	-	-	1
12 ETERNIT	ADUBE-CAÑA	CAÑA-TIERRA	1,676	192	1,101	11	-	357	17
13 TEJA	LADRILLO	ENTABLADO	107	23	58	23	-	1	2
14 TEJA	LADRILLO	PARQUET-LADR.	25	2	22	1	-	-	-
15 TEJA	LADRILLO	CAÑA-TIERRA	118	13	97	2	-	6	-
16 TEJA	MADERA	ENTABLADO	32	1	29	2	-	-	-
17 TEJA	MADERA	PARQUET-LADR.	3	-	3	-	-	-	-
18 TEJA	MADERA	CAÑA-TIERRA	10	-	10	-	-	-	-
19 TEJA	ADUBE-CAÑA	ENTABLADO	310	59	198	44	-	2	7
20 TEJA	ADUBE-CAÑA	PARQUET-LADR.	14	-	13	1	-	-	-
21 TEJA	ADUBE-CAÑA	CAÑA-TIERRA	417	29	346	3	-	34	5
22 PAJA	LADRILLO	ENTABLADO	4,865	287	2,691	17	-	1,816	54
23 PAJA	LADRILLO	PARQUET-LADR.	1	-	1	-	-	-	-
24 PAJA	LADRILLO	CAÑA-TIERRA	1	-	1	-	-	-	-
25 PAJA	MADERA	ENTABLADO	5	-	5	-	-	-	-
26 PAJA	MADERA	CAÑA-TIERRA	7	-	7	-	-	-	-
27 PAJA	ADUBE-CAÑA	ENTABLADO	3	-	2	1	-	-	-
28 PAJA	ADUBE-CAÑA	CAÑA-TIERRA	51	-	40	-	-	9	2
29 NO CLASIFICADOS EN CATEGORIAS ANTERIORES			25	4	18	-	-	3	-

CUADRO N. 168.- VIVIENDAS PARTICULARES OCUPADAS DEL AREA URBANA, POR PRINCIPAL COMBUSTIBLE UTILIZADO PARA COCINAR, SEGUN MATERIALES PREDOMINANTES EN EL TECHO, PAREDES Y PISO

MATERIALES PREDOMINANTES EN :			TOTAL VIVIENDAS	PRINCIPAL COMBUSTIBLE UTILIZADO PARA COCINAR					NO COCINA
TECHO	PAREDES	PISO		KEREX O GASOLINA	LEÑA O CARBON	GAS	ELECTRICIDAD	OTRO	
CANTON COLTA									
TOTAL			484	81	299	94	-	3	7
1	LOSA	LADRILLO	ENTABLADO	9	2	4	3	-	-
2	LOSA	LADRILLO	PARQUET-LADR.	6	-	4	2	-	-
3	LOSA	LADRILLO	CAÑA-TIERRA	-	-	-	-	-	-
4	ETERNIT	LADRILLO	ENTABLADO	94	17	45	29	-	3
5	ETERNIT	LADRILLO	PARQUET-LADR.	11	3	5	2	-	1
6	ETERNIT	LADRILLO	CAÑA-TIERRA	22	5	14	3	-	-
7	ETERNIT	MADERA	ENTABLADO	-	-	-	-	-	-
8	ETERNIT	MADERA	PARQUET-LADR.	-	-	-	-	-	-
9	ETERNIT	MADERA	CAÑA-TIERRA	-	-	-	-	-	-
10	ETERNIT	ADUBE-CAÑA	ENTABLADO	25	2	17	6	-	-
11	ETERNIT	ADUBE-CAÑA	PARQUET-LADR.	1	-	1	-	-	-
12	ETERNIT	ADUBE-CAÑA	CAÑA-TIERRA	18	1	16	1	-	-
13	TEJA	LADRILLO	ENTABLADO	44	12	19	13	-	-
14	TEJA	LADRILLO	PARQUET-LADR.	4	-	4	-	-	-
15	TEJA	LADRILLO	CAÑA-TIERRA	12	1	11	-	-	-
16	TEJA	MADERA	ENTABLADO	4	1	2	1	-	-
17	TEJA	MADERA	PARQUET-LADR.	-	-	-	-	-	-
18	TEJA	MADERA	CAÑA-TIERRA	-	-	-	-	-	-
19	TEJA	ADUBE-CAÑA	ENTABLADO	139	27	76	32	1	3
20	TEJA	ADUBE-CAÑA	PARQUET-LADR.	9	-	9	-	-	-
21	TEJA	ADUBE-CAÑA	CAÑA-TIERRA	67	7	58	-	2	-
22	PAJA	LADRILLO	ENTABLADO	16	-	14	2	-	-
23	PAJA	LADRILLO	PARQUET-LADR.	-	-	-	-	-	-
24	PAJA	LADRILLO	CAÑA-TIERRA	-	-	-	-	-	-
25	PAJA	MADERA	ENTABLADO	-	-	-	-	-	-
26	PAJA	MADERA	CAÑA-TIERRA	-	-	-	-	-	-
27	PAJA	ADUBE-CAÑA	ENTABLADO	-	-	-	-	-	-
28	PAJA	ADUBE-CAÑA	CAÑA-TIERRA	-	-	-	-	-	-
29	NO CLASIFICADOS EN CATEGORIAS ANTERIORES			3	3	-	-	-	-

CUADRO N. 16C.- VIVIENDAS PARTICULARES OCUPADAS DEL AREA RURAL, POR PRINCIPAL COMBUSTIBLE UTILIZADO PARA COCINAR, SEGUN MATERIALES PREDOMINANTES EN EL TECHO, PAREDES Y PISO

MATERIALES PREDOMINANTES EN :			TOTAL VIVIENDAS	PRINCIPAL COMBUSTIBLE UTILIZADO PARA COCINAR					NO COCINA
TECHO	PAREDES	PISO		KEREX GASOLINA	LEÑA D CARBON	GAS	ELECTRICIDAD	OTRO	
CANTON COLTA									
T O T A L			12,566	1,383	7,897	341	-	2,804	141
1	LUSA	LADRILLO	ENTABLAJO	86	13	60	12	-	-
2	LUSA	LADRILLO	PARQUET-LADR.	82	6	59	15	-	1
3	LUSA	LADRILLO	CAÑA-TIERRA	2	-	1	-	-	-
4	ETERNIT	LADRILLO	ENTABLAJO	1,387	268	801	89	-	212
5	ETERNIT	LADRILLO	PARQUET-LADR.	254	48	134	55	-	14
6	ETERNIT	LADRILLO	CAÑA-TIERRA	2,063	438	1,222	34	-	347
7	ETERNIT	MADERA	ENTABLAJO	969	39	860	60	-	-
8	ETERNIT	MADERA	PARQUET-LADR.	18	2	10	6	-	-
9	ETERNIT	MADERA	CAÑA-TIERRA	195	1	190	1	-	2
10	ETERNIT	ADDOBE-CAÑA	ENTABLAJO	140	8	117	11	-	3
11	ETERNIT	ADDOBE-CAÑA	PARQUET-LADR.	14	2	10	1	-	-
12	ETERNIT	ADDOBE-CAÑA	CAÑA-TIERRA	1,660	191	1,085	10	-	357
13	TEJA	LADRILLO	ENTABLAJO	63	11	39	10	-	1
14	TEJA	LADRILLO	PARQUET-LADR.	21	2	18	1	-	-
15	TEJA	LADRILLO	CAÑA-TIERRA	106	12	86	2	-	6
16	TEJA	MADERA	ENTABLAJO	28	-	27	1	-	-
17	TEJA	MADERA	PARQUET-LADR.	3	-	3	-	-	-
18	TEJA	MADERA	CAÑA-TIERRA	10	-	10	-	-	-
19	TEJA	ADDOBE-CAÑA	ENTABLAJO	171	32	122	12	-	1
20	TEJA	ADDOBE-CAÑA	PARQUET-LADR.	5	-	4	1	-	-
21	TEJA	ADDOBE-CAÑA	CAÑA-TIERRA	350	22	288	3	-	32
22	PAJA	LADRILLO	ENTABLAJO	4,849	287	2,677	15	-	1,816
23	PAJA	LADRILLO	PARQUET-LADR.	1	-	1	-	-	-
24	PAJA	LADRILLO	CAÑA-TIERRA	1	-	1	-	-	-
25	PAJA	MADERA	ENTABLAJO	5	-	5	-	-	-
26	PAJA	MADERA	CAÑA-TIERRA	7	-	7	-	-	-
27	PAJA	ADDOBE-CAÑA	ENTABLAJO	3	-	2	1	-	-
28	PAJA	ADDOBE-CAÑA	CAÑA-TIERRA	51	-	40	-	-	9
29	NO CLASIFICADOS EN CATEGORIAS ANTERIORES			22	1	18	-	-	3

CUADRO N. 17A.- VIVIENDAS PARTICULARES OCUPADAS, POR UTILIZACION DE LA VIVIENDA,
SEGUN MATERIALES PREDOMINANTES EN EL TECHO, PAREDES Y PISO

MATERIALES PREDOMINANTES EN :			TOTAL VIVIENDAS	UTILIZACION DE LA VIVIENDA							
TECHO	PAREDES	PISO		SOLO ARTESANIA	SOLO PEQUENA INDUSTRIA	SOLO COMERCIO	COMERCIO Y ARTESANIA	COMERCIO Y PEQUENA INDUSTRIA	OTRAS ACTIVIDADES	SOLO VIVIENDA	
CANTON COLTA											
T O T A L			13,050	77	35	179	18	41	211	12,489	
1	LUSA	LADRILLO	ENTABLAO	95	2	1	4	-	1	2	85
2	LOSA	LADRILLO	PARQUET-LADR.	88	1	1	2	-	1	3	80
3	LOSA	LADRILLO	CAÑA-TIERRA	2	-	-	-	-	-	-	2
4	ETERNIT	LADRILLO	ENTABLAO	1,481	14	6	56	6	9	34	1,356
5	ETERNIT	LADRILLO	PARQUET-LADR.	265	-	2	9	-	1	9	236
6	ETERNIT	LADRILLO	CAÑA-TIERRA	2,085	12	3	20	1	5	46	1,998
7	ETERNIT	MADERA	ENTABLAO	969	6	2	24	2	4	25	906
8	ETERNIT	MADERA	PARQUET-LADR.	18	-	-	2	-	-	2	14
9	ETERNIT	MADERA	CAÑA-TIERRA	195	-	-	3	-	-	5	187
10	ETERNIT	ADUBE-CAÑA	ENTABLAO	165	2	-	8	-	1	7	146
11	ETERNIT	ADUBE-CAÑA	PARQUET-LADR.	15	1	-	1	-	-	2	11
12	ETERNIT	ADUBE-CAÑA	CAÑA-TIERRA	1,678	5	4	12	-	5	25	1,627
13	TEJA	LADRILLO	ENTABLAO	107	-	1	8	2	7	6	83
14	TEJA	LADRILLO	PARQUET-LADR.	25	-	-	1	-	2	1	21
15	TEJA	LADRILLO	CAÑA-TIERRA	118	-	2	-	-	-	3	113
16	TEJA	MADERA	ENTABLAO	32	-	-	-	-	1	-	31
17	TEJA	MADERA	PARQUET-LADR.	3	-	-	-	-	-	-	3
18	TEJA	MADERA	CAÑA-TIERRA	10	-	-	-	-	-	-	10
19	TEJA	ADUBE-CAÑA	ENTABLAO	310	12	4	23	2	2	5	262
20	TEJA	ADUBE-CAÑA	PARQUET-LADR.	14	-	1	1	-	-	1	11
21	TEJA	ADUBE-CAÑA	CAÑA-TIERRA	417	3	2	2	2	-	2	406
22	PAJA	LADRILLO	ENTABLAO	4,865	11	5	2	2	2	32	4,811
23	PAJA	LADRILLO	PARQUET-LADR.	1	-	-	-	-	-	-	1
24	PAJA	LADRILLO	CAÑA-TIERRA	1	-	-	-	-	-	-	1
25	PAJA	MADERA	ENTABLAO	5	-	-	1	-	-	-	4
26	PAJA	MADERA	CAÑA-TIERRA	7	-	-	-	-	-	-	7
27	PAJA	ADUBE-CAÑA	ENTABLAO	3	-	-	-	-	-	-	3
28	PAJA	ADUBE-CAÑA	CAÑA-TIERRA	51	-	-	-	-	-	-	51
29	NO CLASIFICADOS EN CATEGORIAS ANTERIORES			25	-	1	-	-	-	1	23

CUADRO N. 178.- VIVIENDAS PARTICULARES UCUPADAS DEL AREA URBANA. POR UTILIZACION DE LA VIVIENDA, SEGUN MATERIALES PREDOMINANTES EN EL TECHO, PAREDES Y PISO

MATERIALES PREDOMINANTES EN :			TOTAL VIVIENDAS	UTILIZACION DE LA VIVIENDA							
TECHO	PAREDES	PISO		SOLO ARTESANIA	SOLO PEQUENA INDUSTRIA	SOLO COMERCIO	COMERCIO Y ARTESANIA	COMERCIO Y PEQUENA INDUSTRIA	OTRAS ACTIVIDADES	SOLO VIVIENDA	
CANTON COLTA											
TOTAL			484	22	8	38	5	7	12	392	
1	LOSA	LADRILLO	ENTABLADO	9	-	-	2	-	-	-	7
2	LOSA	LADRILLO	PARQUET-LADR.	6	-	-	1	-	-	1	4
3	LOSA	LADRILLO	CAÑA-TIERRA	-	-	-	-	-	-	-	-
4	ETERNIT	LADRILLO	ENTABLADO	94	3	4	16	1	2	5	63
5	ETERNIT	LADRILLO	PARQUET-LADR.	11	1	1	-	-	-	-	9
6	ETERNIT	LADRILLO	CAÑA-TIERRA	22	1	-	-	-	-	-	21
7	ETERNIT	MADERA	ENTABLADO	-	-	-	-	-	-	-	-
8	ETERNIT	MADERA	PARQUET-LADR.	-	-	-	-	-	-	-	-
9	ETERNIT	MADERA	CAÑA-TIERRA	-	-	-	-	-	-	-	-
10	ETERNIT	ADOBES-CAÑA	ENTABLADO	25	2	-	2	-	-	-	-
11	ETERNIT	ADOBES-CAÑA	PARQUET-LADR.	1	-	-	-	-	-	1	19
12	ETERNIT	ADOBES-CAÑA	CAÑA-TIERRA	18	1	-	-	-	-	-	-
13	TEJA	LADRILLO	ENTABLADO	44	-	-	4	-	-	-	17
14	TEJA	LADRILLO	PARQUET-LADR.	4	-	-	-	-	2	-	36
15	TEJA	LADRILLO	CAÑA-TIERRA	12	-	-	-	-	-	-	2
16	TEJA	MADERA	ENTABLADO	4	-	-	-	-	-	-	12
17	TEJA	MADERA	PARQUET-LADR.	-	-	-	-	-	-	-	4
18	TEJA	MADERA	CAÑA-TIERRA	-	-	-	-	-	-	-	-
19	TEJA	ADOBES-CAÑA	ENTABLADO	139	11	1	12	2	1	-	112
20	TEJA	ADOBES-CAÑA	PARQUET-LADR.	9	-	1	1	-	-	-	7
21	TEJA	ADOBES-CAÑA	CAÑA-TIERRA	67	3	-	-	-	-	1	63
22	PAJA	LADRILLO	ENTABLADO	13	-	-	-	1	-	1	14
23	PAJA	LADRILLO	PARQUET-LADR.	-	-	-	-	-	-	-	-
24	PAJA	LADRILLO	CAÑA-TIERRA	-	-	-	-	-	-	-	-
25	PAJA	MADERA	ENTABLADO	-	-	-	-	-	-	-	-
26	PAJA	MADERA	CAÑA-TIERRA	-	-	-	-	-	-	-	-
27	PAJA	ADOBES-CAÑA	ENTABLADO	-	-	-	-	-	-	-	-
28	PAJA	ADOBES-CAÑA	CAÑA-TIERRA	-	-	-	-	-	-	-	-
29	NO CLASIFICADOS EN CATEGORIAS ANTERIORES			3	-	1	-	-	-	-	2

CUADRO N. 17C.- VIVIENDAS PARTICULARES OCUPADAS DEL AREA RURAL, POR UTILIZACION DE LA VIVIENDA, SEGUN MATERIALES PREDOMINANTES EN EL TECHO, PAREDES Y PISO

MATERIALES PREDOMINANTES EN :			TOTAL VIVIENDAS	UTILIZACION DE LA VIVIENDA							
TECHO	PAREDES	PISO		SOLO ARTESANIA	SOLO PEQUENA INDUSTRIA	SOLO COMERCIO	COMERCIO Y ARTESANIA	COMERCIO Y PEQUENA INDUSTRIA	OTRAS ACTIVIDADES	SOLO VIVIENDA	
CANTON COLTA											
TOTAL			12,566	55	27	141	13	34	199	12,097	
1	LOSA	LADRILLO	ENTABLAOJ	86	2	1	2	-	1	2	78
2	LOSA	LADRILLO	PARQUET-LADR.	82	1	1	1	-	1	2	76
3	LOSA	LADRILLO	CAÑA-TIERRA	2	-	-	-	-	-	-	2
4	ETERNIT	LADRILLO	ENTABLAOJ	1,387	11	2	40	5	7	29	1,293
5	ETERNIT	LADRILLO	PARQUET-LADR.	254	7	1	9	-	1	9	227
6	ETERNIT	LADRILLO	CAÑA-TIERRA	2,063	11	3	20	1	5	40	1,977
7	ETERNIT	MADERA	ENTABLAOJ	969	6	2	24	2	4	25	906
8	ETERNIT	MADERA	PARQUET-LADR.	18	-	-	2	-	-	2	14
9	ETERNIT	MADERA	CAÑA-TIERRA	195	-	-	3	-	-	5	187
10	ETERNIT	ADUBE-CAÑA	ENTABLAOJ	140	-	-	6	-	-	7	127
11	ETERNIT	ADUBE-CAÑA	PARQUET-LADR.	14	1	-	1	-	-	1	11
12	ETERNIT	ADUBE-CAÑA	CAÑA-TIERRA	1,660	4	4	12	-	5	25	1,610
13	TEJA	LADRILLO	ENTABLAOJ	63	-	1	4	2	6	3	47
14	TEJA	LADRILLO	PARQUET-LADR.	21	-	-	1	-	-	1	19
15	TEJA	LADRILLO	CAÑA-TIERRA	106	-	2	-	-	-	3	101
16	TEJA	MADERA	ENTABLAOJ	28	-	-	-	-	1	-	27
17	TEJA	MADERA	PARQUET-LADR.	3	-	-	-	-	-	-	3
18	TEJA	MADERA	CAÑA-TIERRA	10	-	-	-	-	-	-	10
19	TEJA	ADUBE-CAÑA	ENTABLAOJ	171	1	3	11	-	1	5	150
20	TEJA	ADUBE-CAÑA	PARQUET-LADR.	5	-	-	-	-	-	1	4
21	TEJA	ADUBE-CAÑA	CAÑA-TIERRA	350	-	2	2	2	-	1	343
22	PAJA	LADRILLO	ENTABLAOJ	4,849	11	5	2	1	2	31	4,797
23	PAJA	LADRILLO	PARQUET-LADR.	1	-	-	-	-	-	-	1
24	PAJA	LADRILLO	CAÑA-TIERRA	1	-	-	-	-	-	-	1
25	PAJA	MADERA	ENTABLAOJ	5	-	-	1	-	-	-	4
26	PAJA	MADERA	CAÑA-TIERRA	7	-	-	-	-	-	-	7
27	PAJA	ADUBE-CAÑA	ENTABLAOJ	3	-	-	-	-	-	-	3
28	PAJA	ADUBE-CAÑA	CAÑA-TIERRA	51	-	-	-	-	-	-	51
29	NO CLASIFICADOS EN CATEGORIAS ANTERIORES			22	-	-	-	-	-	1	21

CUADRO 18A.- VIVIENDAS PARTICULARES OCUPADAS, POR TIPO DE TENENCIA, SEGUN
MATERIALES PREDOMINANTES EN EL TECHO, PAREDES Y PISO

MATERIALES PREDOMINANTES EN :			TOTAL VIVIENDAS	T I P O D E T E N E N C I A				
TECHO	PAREDES	PISO		PROPIA	ARRENDADA	GRATUITA	POR SERVICIOS	OTROS
CANTON COLTA								
T O T A L			13.050	11.942	355	375	334	44
1	LOSA	LADRILLO	ENTABLADO	95				
2	LOSA	LADRILLO	PARQUET-LADR.	88	80	8	1	6
3	LOSA	LADRILLO	CAÑA-TIERRA	2	77	3	3	4
4	ETERNIT	LADRILLO	ENTABLADO	1.481	1	1	-	1
5	ETERNIT	LADRILLO	PARQUET-LADR.	265	1.337	63	50	29
6	ETERNIT	LADRILLO	CAÑA-TIERRA	2.085	207	29	11	14
7	ETERNIT	MADERA	ENTABLADO	969	2.026	8	39	4
8	ETERNIT	MADERA	PARQUET-LADR.	18	803	64	45	9
9	ETERNIT	MADERA	CAÑA-TIERRA	195	11	4	1	54
10	ETERNIT	ADUBE-CAÑA	ENTABLADO	165	147	6	14	2
11	ETERNIT	ADUBE-CAÑA	PARQUET-LADR.	15	133	15	11	28
12	ETERNIT	ADUBE-CAÑA	CAÑA-TIERRA	1.678	11	2	-	4
13	TEJA	LADRILLO	ENTABLADO	107	1.562	21	-	2
14	TEJA	LADRILLO	PARQUET-LADR.	25	85	7	37	55
15	TEJA	LADRILLO	CAÑA-TIERRA	118	17	1	7	7
16	TEJA	MADERA	ENTABLADO	32	108	-	3	3
17	TEJA	MADERA	PARQUET-LADR.	3	23	5	2	2
18	TEJA	MADERA	CAÑA-TIERRA	10	2	-	-	-
19	TEJA	ADUBE-CAÑA	ENTABLADO	310	9	-	-	1
20	TEJA	ADUBE-CAÑA	PARQUET-LADR.	14	222	48	19	17
21	TEJA	ADUBE-CAÑA	CAÑA-TIERRA	417	10	2	2	-
22	PAJA	LADRILLO	ENTABLADO	4.865	366	18	19	11
23	PAJA	LADRILLO	PARQUET-LADR.	1	4.625	47	100	80
24	PAJA	LADRILLO	CAÑA-TIERRA	1	1	-	-	13
25	PAJA	MADERA	ENTABLADO	5	-	-	1	-
26	PAJA	MADERA	CAÑA-TIERRA	7	5	-	-	-
27	PAJA	ADUBE-CAÑA	ENTABLADO	2	5	1	1	-
28	PAJA	ADUBE-CAÑA	CAÑA-TIERRA	51	2	1	-	-
29	NO CLASIFICADOS EN CATEGORIAS ANTERIORES			25	47	-	2	2
					20	1	-	1
								3



CUADRO/N. 188.- VIVIENDAS PARTICULARES OCUPADAS DEL AREA URBANA, POR TIPO/DE TENENCIA, SEGUN MATERIALES PREDOMINANTES EN EL TECHO, PAREDES Y PISO

MATERIALES PREDOMINANTES EN :			TOTAL VIVIENDAS	T I P O D E T E N E N C I A					
TECHO	PAREDES	PISO		PROPIA	ARRENDADA	GRATUITA	POR SERVICIOS	OTROS	
CANTON COLTA									
T O T A L			484	346	73	35	23	7	
1	LOSA	LADRILLO	ENTABLADO	9	7	-	-	2	-
2	LOSA	LADRILLO	PARQUET-LADR.	6	5	-	-	1	-
3	LOSA	LADRILLO	CAÑA-TIERRA	-	-	-	-	-	-
4	ETERNIT	LADRILLO	ENTABLADO	94	71	11	7	5	-
5	ETERNIT	LADRILLO	PARQUET-LADR.	11	9	1	-	1	-
6	ETERNIT	LADRILLO	CAÑA-TIERRA	22	19	1	1	-	1
7	ETERNIT	MADERA	ENTABLADO	-	-	-	-	-	-
8	ETERNIT	MADERA	PARQUET-LADR.	-	-	-	-	-	-
9	ETERNIT	MADERA	CAÑA-TIERRA	-	-	-	-	-	-
10	ETERNIT	ADOBES-CAÑA	ENTABLADO	25	17	7	-	1	-
11	ETERNIT	ADOBES-CAÑA	PARQUET-LADR.	1	-	-	-	1	-
12	ETERNIT	ADOBES-CAÑA	CAÑA-TIERRA	18	14	2	2	-	-
13	TEJA	LADRILLO	ENTABLADO	44	36	4	3	1	-
14	TEJA	LADRILLO	PARQUET-LADR.	4	2	1	-	-	1
15	TEJA	LADRILLO	CAÑA-TIERRA	12	12	-	-	-	-
16	TEJA	MADERA	ENTABLADO	4	2	2	-	-	-
17	TEJA	MADERA	PARQUET-LADR.	-	-	-	-	-	-
18	TEJA	MADERA	CAÑA-TIERRA	-	-	-	-	-	-
19	TEJA	ADOBES-CAÑA	ENTABLADO	139	85	34	10	3	2
20	TEJA	ADOBES-CAÑA	PARQUET-LADR.	9	5	2	2	-	-
21	TEJA	ADOBES-CAÑA	CAÑA-TIERRA	67	45	8	9	2	3
22	PAJA	LADRILLO	ENTABLADO	16	14	-	1	1	-
23	PAJA	LADRILLO	PARQUET-LADR.	-	-	-	-	-	-
24	PAJA	LADRILLO	CAÑA-TIERRA	-	-	-	-	-	-
25	PAJA	MADERA	ENTABLADO	-	-	-	-	-	-
26	PAJA	MADERA	CAÑA-TIERRA	-	-	-	-	-	-
27	PAJA	ADOBES-CAÑA	ENTABLADO	-	-	-	-	-	-
28	PAJA	ADOBES-CAÑA	CAÑA-TIERRA	-	-	-	-	-	-
29	NO CLASIFICADOS EN CATEGORIAS ANTERIORES			3	3	-	-	-	-

CUADRO N. 18C.- VIVIENDAS PARTICULARES OCUPADAS DEL AREA RURAL, POR TIPO DE TENENCIA, SEGUN MATERIALES PREDOMINANTES EN EL TECHO, PAREDES Y PISO

MATERIALES PREDOMINANTES EN :			TOTAL VIVIENDAS	T I P O D E T E N E N C I A					
TECHO	PAREDES	PISO		PROPIA	ARRENDADA	GRATUITA	POR SERVICIOS	OTROS	
CANTON COLTA									
T O T A L			12,566	11,596	262	340	311	37	
1	LOSA	LADRILLO	ENTABLADO	86	73	8	1	4	-
2	LOSA	LADRILLO	PARQUET-LADR.	62	72	3	3	3	1
3	LOSA	LADRILLO	CAÑA-TIERRA	2	1	1	-	-	-
4	ETERNIT	LADRILLO	ENTABLADO	1,367	1,266	52	13	24	2
5	ETERNIT	LADRILLO	PARQUET-LADR.	254	198	28	11	13	4
6	ETERNIT	LADRILLO	CAÑA-TIERRA	2,063	2,007	7	38	9	2
7	ETERNIT	MADERA	ENTABLADO	969	803	64	45	54	3
8	ETERNIT	MADERA	PARQUET-LADR.	18	11	4	1	2	-
9	ETERNIT	MADERA	CAÑA-TIERRA	195	147	6	14	29	-
10	ETERNIT	ADUBE-CAÑA	ENTABLADO	140	116	8	11	3	2
11	ETERNIT	ADUBE-CAÑA	PARQUET-LADR.	14	11	2	-	1	-
12	ETERNIT	ADUBE-CAÑA	CAÑA-TIERRA	1,600	1,543	19	35	55	3
13	TEJA	LADRILLO	ENTABLADO	63	49	3	4	6	1
14	TEJA	LADRILLO	PARQUET-LADR.	21	15	-	3	3	-
15	TEJA	LADRILLO	CAÑA-TIERRA	106	95	-	7	3	-
16	TEJA	MADERA	ENTABLADO	28	21	3	2	2	-
17	TEJA	MADERA	PARQUET-LADR.	3	2	-	-	-	-
18	TEJA	MADERA	CAÑA-TIERRA	10	9	-	-	1	1
19	TEJA	ADUBE-CAÑA	ENTABLADO	171	137	14	9	9	2
20	TEJA	ADUBE-CAÑA	PARQUET-LADR.	5	5	-	-	-	-
21	TEJA	ADUBE-CAÑA	CAÑA-TIERRA	350	321	10	10	9	-
22	PAJA	LADRILLO	ENTABLADO	4,849	4,611	47	99	79	13
23	PAJA	LADRILLO	PARQUET-LADR.	1	1	-	-	-	-
24	PAJA	LADRILLO	CAÑA-TIERRA	1	-	-	1	-	-
25	PAJA	MADERA	ENTABLADO	5	5	-	-	-	-
26	PAJA	MADERA	CAÑA-TIERRA	7	5	1	1	-	-
27	PAJA	ADUBE-CAÑA	ENTABLADO	3	2	1	-	-	-
28	PAJA	ADUBE-CAÑA	CAÑA-TIERRA	51	47	-	2	2	-
29	NO CLASIFICADOS EN CATEGORIAS ANTERIORES			22	17	1	-	1	3

CUADRO N. 19A.- VIVIENDAS PARTICULARES UCUPADAS, POR NUMERO DE CUARTOS, SEGUN MATERIALES PREDOMINANTES EN EL TECHO, PAREDES Y PISO

MATERIALES PREDOMINANTES EN :			TOTAL VIVIENDAS	N U M E R O D E C U A R T O S										
TECHO	PAREDES	PISO		1	2	3	4	5	6	7	8	9	10 Y MAS	
CANTON COLTA														
T O T A L			13,050	6,957	3,661	1,122	712	253	168	74	53	14	36	
1	LOSA	LADRILLO	ENTABLADO	95	5	11	12	21	9	22	6	2	1	6
2	LOSA	LADRILLO	PARQUET-LADR.	88	5	10	12	25	10	12	4	5	3	2
3	LOSA	LADRILLO	CAÑA-TIERRA	2	-	1	1	-	-	-	-	-	-	-
4	ETERNIT	LADRILLO	ENTABLADO	1,481	272	505	279	228	78	49	30	25	4	11
5	ETERNIT	LADRILLO	PARQUET-LADR.	265	39	73	71	43	16	10	7	4	-	2
6	ETERNIT	LADRILLO	CAÑA-TIERRA	2,065	751	946	261	107	13	6	-	1	-	-
7	ETERNIT	MADERA	ENTABLADO	969	205	371	135	98	52	33	10	7	2	6
8	ETERNIT	MADERA	PARQUET-LADR.	18	5	3	6	4	-	-	-	-	-	-
9	ETERNIT	MADERA	CAÑA-TIERRA	195	149	35	9	1	-	-	-	-	-	1
10	ETERNIT	ADOBE-CAÑA	ENTABLADO	165	46	49	30	22	9	7	1	-	-	1
11	ETERNIT	ADOBE-CAÑA	PARQUET-LADR.	15	1	9	2	3	-	-	-	-	-	-
12	ETERNIT	ADOBE-CAÑA	CAÑA-TIERRA	1,678	1,061	503	79	24	8	1	-	1	-	1
13	TEJA	LADRILLO	ENTABLADO	107	4	23	12	36	15	3	5	5	1	3
14	TEJA	LADRILLO	PARQUET-LADR.	25	1	7	7	3	3	2	1	-	-	1
15	TEJA	LADRILLO	CAÑA-TIERRA	118	25	58	20	11	2	2	-	-	-	-
16	TEJA	MADERA	ENTABLADO	32	5	17	3	6	-	1	-	-	-	-
17	TEJA	MADERA	PARQUET-LADR.	3	1	-	2	-	-	-	-	-	-	-
18	TEJA	MADERA	CAÑA-TIERRA	10	5	2	2	-	-	-	-	-	-	-
19	TEJA	ADOBE-CAÑA	ENTABLADO	310	54	75	66	54	29	17	9	3	2	1
20	TEJA	ADOBE-CAÑA	PARQUET-LADR.	14	-	1	8	3	1	1	-	-	-	-
21	TEJA	ADOBE-CAÑA	CAÑA-TIERRA	417	197	151	43	19	5	1	1	-	-	-
22	PAJA	LADRILLO	ENTABLADO	4,865	4,067	791	4	1	1	1	-	-	-	-
23	PAJA	LADRILLO	PARQUET-LADR.	1	-	-	1	-	-	-	-	-	-	-
24	PAJA	LADRILLO	CAÑA-TIERRA	1	-	1	-	-	-	-	-	-	-	-
25	PAJA	MADERA	ENTABLADO	5	-	2	2	-	-	-	-	-	1	-
26	PAJA	MADERA	CAÑA-TIERRA	7	3	4	-	-	-	-	-	-	-	-
27	PAJA	ADOBE-CAÑA	ENTABLADO	3	2	-	1	-	-	-	-	-	-	-
28	PAJA	ADOBE-CAÑA	CAÑA-TIERRA	51	48	3	-	-	-	-	-	-	-	-
29	NO CLASIFICADOS EN CATEGORIAS ANTERIORES			25	5	10	4	3	2	-	-	-	-	1

CUADRO N. 19B.- VIVIENDAS PARTICULARES OCUPADAS DEL AREA URBANA, POR NUMERO DE CUARTOS, SEGUN MATERIALES PREDOMINANTES EN EL TECHO, PAREDES Y PISO

MATERIALES PREDOMINANTES EN :			TOTAL [VIVIENDAS]	N U M E R O D E C U A R T O S										
TECHO	PAREDES	PISO		1	2	3	4	5	6	7	8	9	10 Y MAS	
CANTON COLTA														
T O T A L			484	48	140	97	94	37	30	15	14	1	8	
1	LOSA	LADRILLO	ENTABLADO	9	-	-	2	4	-	2	-	1	-	-
2	LOSA	LADRILLO	PARQUET-LADR.	6	-	1	1	1	2	1	-	-	-	-
3	LOSA	LADRILLO	CAÑA-TIERRA	-	-	-	-	-	-	-	-	-	-	-
4	ETERNIT	LADRILLO	ENTABLADO	94	5	16	12	20	11	13	4	7	1	5
5	ETERNIT	LADRILLO	PARQUET-LADR.	11	1	7	-	1	1	-	1	-	-	-
6	ETERNIT	LADRILLO	CAÑA-TIERRA	22	4	11	6	1	-	-	-	-	-	-
7	ETERNIT	MADERA	ENTABLADO	-	-	-	-	-	-	-	-	-	-	-
8	ETERNIT	MADERA	PARQUET-LADR.	-	-	-	-	-	-	-	-	-	-	-
9	ETERNIT	MADERA	CAÑA-TIERRA	-	-	-	-	-	-	-	-	-	-	-
10	ETERNIT	ADUBE-CAÑA	ENTABLADO	25	-	4	9	7	3	1	1	-	-	-
11	ETERNIT	ADUBE-CAÑA	PARQUET-LADR.	1	-	-	-	1	-	-	1	-	-	-
12	ETERNIT	ADUBE-CAÑA	CAÑA-TIERRA	18	2	10	5	1	-	-	-	-	-	-
13	TEJA	LADRILLO	ENTABLADO	44	-	9	5	17	4	1	2	4	-	2
14	TEJA	LADRILLO	PARQUET-LADR.	4	-	1	2	1	-	-	-	-	-	-
15	TEJA	LADRILLO	CAÑA-TIERRA	12	-	9	2	1	-	-	-	-	-	-
16	TEJA	MADERA	ENTABLADO	4	1	2	-	1	-	-	-	-	-	-
17	TEJA	MADERA	PARQUET-LADR.	-	-	-	-	-	-	-	-	-	-	-
18	TEJA	MADERA	CAÑA-TIERRA	-	-	-	-	-	-	-	-	-	-	-
19	TEJA	ADUBE-CAÑA	ENTABLADO	139	16	29	33	30	12	11	6	2	-	-
20	TEJA	ADUBE-CAÑA	PARQUET-LADR.	9	-	1	4	2	1	1	-	-	-	-
21	TEJA	ADUBE-CAÑA	CAÑA-TIERRA	67	13	32	14	6	1	-	1	-	-	-
22	PAJA	LADRILLO	ENTABLADO	16	6	7	2	-	-	-	-	-	-	-
23	PAJA	LADRILLO	PARQUET-LADR.	-	-	-	-	-	1	-	-	-	-	-
24	PAJA	LADRILLO	CAÑA-TIERRA	-	-	-	-	-	-	-	-	-	-	-
25	PAJA	MADERA	ENTABLADO	-	-	-	-	-	-	-	-	-	-	-
26	PAJA	MADERA	CAÑA-TIERRA	-	-	-	-	-	-	-	-	-	-	-
27	PAJA	ADUBE-CAÑA	ENTABLADO	-	-	-	-	-	-	-	-	-	-	-
28	PAJA	ADUBE-CAÑA	CAÑA-TIERRA	-	-	-	-	-	-	-	-	-	-	-
29	NO CLASIFICADOS EN CATEGORIAS ANTERIORES			3	-	1	-	-	1	-	-	-	-	1

CUADRO N. 19C.- VIVIENDAS PARTICULARES OCUPADAS DEL AREA RURAL, POR NUMERO DE CUARTOS, SEGUN MATERIALES PREDOMINANTES EN EL TECHO, PAREDES Y PISO

MATERIALES PREDOMINANTES EN :			TOTAL VIVIENDAS	N U M E R O D E C U A R T O S										
TECHO	PAREDES	PISO		1	2	3	4	5	6	7	8	9	10 Y MAS	
CANTON COLFA														
T U T A L			12,536	6,909	3,521	1,025	618	216	158	59	39	13	28	
1	LOSA	LADRILLO	ENTABLADO	86	5	11	10	17	9	20	6	1	1	6
2	LOSA	LADRILLO	PARQUET-LADR.	82	5	9	11	24	8	11	4	5	3	2
3	LOSA	LADRILLO	CAÑA-TIERRA	2	-	1	1	-	-	-	-	-	-	-
4	ETERNIT	LADRILLO	ENTABLADO	1,337	267	489	267	209	67	36	26	18	3	6
5	ETERNIT	LADRILLO	PARQUET-LADR.	254	38	66	71	42	15	10	6	4	-	2
6	ETERNIT	LADRILLO	CAÑA-TIERRA	2,063	747	935	255	106	13	6	-	1	-	-
7	ETERNIT	MADERA	ENTABLADO	967	205	371	185	98	52	33	10	7	2	6
8	ETERNIT	MADERA	PARQUET-LADR.	18	5	3	6	4	-	-	-	-	-	-
9	ETERNIT	MADERA	CAÑA-TIERRA	195	149	35	9	1	-	-	-	-	-	1
10	ETERNIT	ADUBE-CAÑA	ENTABLADO	140	46	45	21	15	6	6	-	-	-	1
11	ETERNIT	ADUBE-CAÑA	PARQUET-LADR.	14	1	9	2	2	-	-	-	-	-	-
12	ETERNIT	ADUBE-CAÑA	CAÑA-TIERRA	1,660	1,059	493	74	23	8	1	-	1	-	1
13	TEJA	LADRILLO	ENTABLADO	63	4	14	7	19	11	2	3	1	1	1
14	TEJA	LADRILLO	PARQUET-LADR.	21	1	6	5	2	3	2	1	-	-	1
15	TEJA	LADRILLO	CAÑA-TIERRA	106	25	49	18	10	2	2	-	-	-	-
16	TEJA	MADERA	ENTABLADO	28	4	15	3	5	-	1	-	-	-	-
17	TEJA	MADERA	PARQUET-LADR.	3	1	-	2	-	-	-	-	-	-	-
18	TEJA	MADERA	CAÑA-TIERRA	10	6	2	2	-	-	-	-	-	-	-
19	TEJA	ADUBE-CAÑA	ENTABLADO	171	38	46	33	24	17	6	3	1	2	1
20	TEJA	ADUBE-CAÑA	PARQUET-LADR.	5	-	-	4	1	-	-	-	-	-	-
21	TEJA	ADUBE-CAÑA	CAÑA-TIERRA	350	184	119	29	13	4	1	-	-	-	-
22	PAJA	LADRILLO	ENTABLADO	4,849	4,051	784	2	1	-	1	-	-	-	-
23	PAJA	LADRILLO	PARQUET-LADR.	1	-	-	1	-	-	-	-	-	-	-
24	PAJA	LADRILLO	CAÑA-TIERRA	1	-	1	-	-	-	-	-	-	-	-
25	PAJA	MADERA	ENTABLADO	5	-	2	2	-	-	-	-	-	1	-
26	PAJA	MADERA	CAÑA-TIERRA	7	3	4	-	-	-	-	-	-	-	-
27	PAJA	ADUBE-CAÑA	ENTABLADO	3	2	-	1	-	-	-	-	-	-	-
28	PAJA	ADUBE-CAÑA	CAÑA-TIERRA	51	48	3	-	-	-	-	-	-	-	-
29	NO CLASIFICADOS EN CATEGORIAS ANTERIORES			22	5	9	4	3	1	-	-	-	-	-

CUADRO N. 20A.- VIVIENDAS PARTICULARES OCUPADAS, POR NUMERO DE DORMITORIOS, SEGUN MATERIALES PREDOMINANTES EN EL TECHO, PAREDES Y PISO

MATERIALES PREDOMINANTES EN :			TOTAL [VIVIENDAS]	N U M E R O D E D O R M I T O R I O S								
TECHO	PAREDES	PISO		0	1	2	3	4	5	6	7 Y MAS	
CANTON COLTA												
T O T A L			13,050	4	10,651	1,885	363	109	21	13	4	
1	LOSA	LADRILLO	ENTABLADO	95	-	28	42	18	3	1	2	1
2	LOSA	LADRILLO	PARQUET-LADR.	88	-	45	27	5	8	3	-	-
3	LOSA	LADRILLO	CAÑA-TIERRA	2	-	-	2	-	-	-	-	-
4	ETERNIT	LADRILLO	ENTABLADO	1,481	-	911	408	114	35	7	4	2
5	ETERNIT	LADRILLO	PARQUET-LADR.	265	-	145	92	19	0	2	1	-
6	ETERNIT	LADRILLO	CAÑA-TIERRA	2,085	1	1,646	383	41	14	-	-	-
7	ETERNIT	MADERA	ENTABLADO	969	-	534	319	87	23	2	4	-
8	ETERNIT	MADERA	PARQUET-LADR.	18	-	11	5	2	-	-	-	-
9	ETERNIT	MADERA	CAÑA-TIERRA	195	-	172	20	2	-	1	-	-
10	ETERNIT	ADOBES-CAÑA	ENTABLADO	165	-	112	43	8	2	-	-	-
11	ETERNIT	ADOBES-CAÑA	PARQUET-LADR.	15	-	7	8	-	-	-	-	-
12	ETERNIT	ADOBES-CAÑA	CAÑA-TIERRA	1,678	1	1,509	157	11	-	-	-	-
13	TEJA	LADRILLO	ENTABLADO	107	-	44	31	22	6	2	1	1
14	TEJA	LADRILLO	PARQUET-LADR.	25	-	11	13	-	1	-	-	-
15	TEJA	LADRILLO	CAÑA-TIERRA	118	-	98	25	4	1	-	-	-
16	TEJA	MADERA	ENTABLADO	32	-	23	8	1	-	-	-	-
17	TEJA	MADERA	PARQUET-LADR.	3	-	2	1	-	-	-	-	-
18	TEJA	MADERA	CAÑA-TIERRA	10	-	9	1	-	-	-	-	-
19	TEJA	ADOBES-CAÑA	ENTABLADO	310	-	185	95	19	8	2	1	-
20	TEJA	ADOBES-CAÑA	PARQUET-LADR.	14	-	6	5	2	1	-	-	-
21	TEJA	ADOBES-CAÑA	CAÑA-TIERRA	417	-	344	65	6	1	1	-	-
22	PAJA	LADRILLO	ENTABLADO	4,865	1	4,739	124	1	-	-	-	-
23	PAJA	LADRILLO	PARQUET-LADR.	1	-	1	-	-	-	-	-	-
24	PAJA	LADRILLO	CAÑA-TIERRA	1	-	-	1	-	-	-	-	-
25	PAJA	MADERA	ENTABLADO	5	-	3	2	-	-	-	-	-
26	PAJA	MADERA	CAÑA-TIERRA	7	-	5	2	-	-	-	-	-
27	PAJA	ADOBES-CAÑA	ENTABLADO	3	-	2	1	-	-	-	-	-
28	PAJA	ADOBES-CAÑA	CAÑA-TIERRA	51	-	49	2	-	-	-	-	-
29	NO CLASIFICADOS EN CATEGORIAS ANTERIORES			25	1	20	3	1	-	-	-	-

CUADRO N. 203.- VIVIENDAS PARTICULARES OCUPADAS DEL AREA URBANA, POR NUMERO DE DORMITORIOS, SEGUN MATERIALES PREDOMINANTES EN EL TECHO, PAREDES Y PISO

MATERIALES PREDOMINANTES EN :			TOTAL VIVIENDAS	NUMERO DE DORMITORIOS							
TECHO	PAREDES	PISO		0	1	2	3	4	5	6	7 Y MAS
CANTON CULTA											
TOTAL			484	1	242	165	55	18	1	2	-
1	LOSA	LADRILLO	ENTABLAOJ	9	-	1	6	2	-	-	-
2	LOSA	LADRILLO	PARQUET-LADR.	6	-	2	3	-	1	-	-
3	LOSA	LADRILLO	CAÑA-TIERRA	-	-	-	-	-	-	-	-
4	ETERNIT	LADRILLO	ENTABLAOJ	94	-	36	34	14	9	-	1
5	ETERNIT	LADRILLO	PARQUET-LADR.	11	-	7	3	1	-	-	-
6	ETERNIT	LADRILLO	CAÑA-TIERRA	22	-	17	4	1	-	-	-
7	ETERNIT	MADERA	ENTABLAOJ	-	-	-	-	-	-	-	-
8	ETERNIT	MADERA	PARQUET-LADR.	-	-	-	-	-	-	-	-
9	ETERNIT	MADERA	CAÑA-TIERRA	-	-	-	-	-	-	-	-
10	ETERNIT	ADOBLE-CAÑA	ENTABLAOJ	25	-	13	7	4	1	-	-
11	ETERNIT	ADOBLE-CAÑA	PARQUET-LADR.	1	-	-	1	-	-	-	-
12	ETERNIT	ADOBLE-CAÑA	CAÑA-TIERRA	18	-	15	3	-	-	-	-
13	TEJA	LADRILLO	ENTABLAOJ	44	-	9	16	16	1	1	1
14	TEJA	LADRILLO	PARQUET-LADR.	4	-	2	1	-	1	-	-
15	TEJA	LADRILLO	CAÑA-TIERRA	12	-	9	2	1	-	-	-
16	TEJA	MADERA	ENTABLAOJ	4	-	2	2	-	-	-	-
17	TEJA	MADERA	PARQUET-LADR.	-	-	-	-	-	-	-	-
18	TEJA	MADERA	CAÑA-TIERRA	-	-	-	-	-	-	-	-
19	TEJA	ADOBLE-CAÑA	ENTABLAOJ	139	-	70	53	12	4	-	-
20	TEJA	ADOBLE-CAÑA	PARQUET-LADR.	9	-	4	3	1	1	-	-
21	TEJA	ADOBLE-CAÑA	CAÑA-TIERRA	67	-	41	24	2	-	-	-
22	PAJA	LADRILLO	ENTABLAOJ	16	-	13	2	1	-	-	-
23	PAJA	LADRILLO	PARQUET-LADR.	-	-	-	-	-	-	-	-
24	PAJA	LADRILLO	CAÑA-TIERRA	-	-	-	-	-	-	-	-
25	PAJA	MADERA	ENTABLAOJ	-	-	-	-	-	-	-	-
26	PAJA	MADERA	CAÑA-TIERRA	-	-	-	-	-	-	-	-
27	PAJA	ADOBLE-CAÑA	ENTABLAOJ	-	-	-	-	-	-	-	-
28	PAJA	ADOBLE-CAÑA	CAÑA-TIERRA	-	-	-	-	-	-	-	-
29	NO CLASIFICADOS EN CATEGORIAS ANTERIORES			3	1	1	1	-	-	-	-

CUADRO N. 23C.- VIVIENDAS PARTICULARES OCUPADAS DEL AREA RURAL, POR NUMERO DE DORMITORIOS, SEGUN MATERIALES PREDOMINANTES EN EL TECHO, PAREDES Y PISO

MATERIALES PREDOMINANTES EN :			TOTAL VIVIENDAS	N U M E R O D E D O R M I T O R I O S								
TECHO	PAREDES	PISO		0	1	2	3	4	5	6	7 Y MAS	
CANTON COLTA												
T O T A L			12,566	3	10,409	1,720	308	91	20	11	4	
1	LOSA	LADRILLO	ENTABLAJO	86	-	27	36	16	3	1	2	1
2	LOSA	LADRILLO	PARQUET-LADR.	82	-	43	24	5	7	3	-	-
3	LOSA	LADRILLO	CAÑA-TIERRA	2	-	-	2	-	-	-	-	-
4	ETERNIT	LADRILLO	ENTABLAJO	1,387	-	875	374	100	26	7	3	2
5	ETERNIT	LADRILLO	PARQUET-LADR.	254	-	133	89	18	6	2	1	-
6	ETERNIT	LADRILLO	CAÑA-TIERRA	2,063	1	1,629	379	40	14	-	-	-
7	ETERNIT	MADERA	ENTABLAJO	969	-	534	319	87	23	2	4	-
8	ETERNIT	MADERA	PARQUET-LADR.	18	-	11	5	2	-	-	-	-
9	ETERNIT	MADERA	CAÑA-TIERRA	195	-	172	20	2	-	1	-	-
10	ETERNIT	ADOBES-CAÑA	ENTABLAJO	140	-	99	36	4	1	-	-	-
11	ETERNIT	ADOBES-CAÑA	PARQUET-LADR.	14	-	7	7	-	-	-	-	-
12	ETERNIT	ADOBES-CAÑA	CAÑA-TIERRA	1,660	1	1,494	154	11	-	-	-	-
13	TEJA	LADRILLO	ENTABLAJO	63	-	35	15	6	5	1	-	1
14	TEJA	LADRILLO	PARQUET-LADR.	21	-	9	12	-	-	-	-	-
15	TEJA	LADRILLO	CAÑA-TIERRA	106	-	79	23	3	1	-	-	-
16	TEJA	MADERA	ENTABLAJO	28	-	21	6	1	-	-	-	-
17	TEJA	MADERA	PARQUET-LADR.	3	-	2	1	-	-	-	-	-
18	TEJA	MADERA	CAÑA-TIERRA	10	-	9	1	-	-	-	-	-
19	TEJA	ADOBES-CAÑA	ENTABLAJO	171	-	115	42	7	4	2	1	-
20	TEJA	ADOBES-CAÑA	PARQUET-LADR.	5	-	2	2	1	-	-	-	-
21	TEJA	ADOBES-CAÑA	CAÑA-TIERRA	350	-	303	41	4	1	1	-	-
22	PAJA	LADRILLO	ENTABLAJO	4,849	1	4,726	122	-	-	-	-	-
23	PAJA	LADRILLO	PARQUET-LADR.	1	-	1	-	-	-	-	-	-
24	PAJA	LADRILLO	CAÑA-TIERRA	1	-	-	1	-	-	-	-	-
25	PAJA	MADERA	ENTABLAJO	5	-	3	2	-	-	-	-	-
26	PAJA	MADERA	CAÑA-TIERRA	7	-	5	2	-	-	-	-	-
27	PAJA	ADOBES-CAÑA	ENTABLAJO	3	-	2	1	-	-	-	-	-
28	PAJA	ADOBES-CAÑA	CAÑA-TIERRA	51	-	49	2	-	-	-	-	-
29	NO CLASIFICADOS EN CATEGORIAS ANTERIORES			22	-	19	2	1	-	-	-	-

CUADRO N. 21A.- VIVIENDAS PARTICULARES OCUPADAS, POR NUMERO OCUPANTES,
SEGUN MATERIALES PREDOMINANTES EN EL TECHO, PAREDES Y PISO

MATERIALES PREDOMINANTES EN :			TOTAL VIVIENDAS	N U M E R O D E O C U P A N T E S										
TECHO	PAREDES	PISO		1	2	3	4	5	6	7	8	9	10 Y MAS	
CANTON COLTA														
T O T A L			13,050	1,191	1,994	2,080	2,249	1,980	1,619	949	512	307	169	
1	LOSA	LADRILLO	ENTABLADO	95	6	10	11	17	20	11	7	8	3	2
2	LOSA	LADRILLO	PARQUET-LADR.	88	12	11	11	11	16	16	5	2	2	2
3	LOSA	LADRILLO	CAÑA-TIERRA	2	-	-	-	-	1	-	1	-	-	-
4	ETERNIT	LADRILLO	ENTABLADO	1,431	113	183	231	263	268	192	106	61	49	15
5	ETERNIT	LADRILLO	PARQUET-LADR.	265	21	29	38	32	49	37	23	11	18	7
6	ETERNIT	LADRILLO	CAÑA-TIERRA	2,085	116	277	379	445	356	286	143	54	22	7
7	ETERNIT	MADERA	ENTABLADO	969	77	104	119	128	127	129	100	71	65	49
8	ETERNIT	MADERA	PARQUET-LADR.	18	-	5	1	4	-	1	1	2	2	2
9	ETERNIT	MADERA	CAÑA-TIERRA	195	20	25	24	28	21	22	20	16	11	8
10	ETERNIT	ADDOBE-CAÑA	ENTABLADO	165	18	24	21	22	22	22	18	8	6	4
11	ETERNIT	ADDOBE-CAÑA	PARQUET-LADR.	15	-	2	-	1	2	6	1	3	-	-
12	ETERNIT	ADDOBE-CAÑA	CAÑA-TIERRA	1,678	114	225	294	305	261	226	131	70	29	23
13	TEJA	LADRILLO	ENTABLADO	107	7	14	7	18	18	16	5	15	4	3
14	TEJA	LADRILLO	PARQUET-LADR.	25	2	1	3	8	3	3	4	-	1	-
15	TEJA	LADRILLO	CAÑA-TIERRA	118	5	15	18	26	20	12	11	9	1	1
16	TEJA	MADERA	ENTABLADO	32	4	2	5	3	6	6	-	-	4	2
17	TEJA	MADERA	PARQUET-LADR.	3	1	-	-	-	1	1	-	-	-	-
18	TEJA	MADERA	CAÑA-TIERRA	10	-	2	2	-	1	3	-	-	2	-
19	TEJA	ADDOBE-CAÑA	ENTABLADO	310	34	57	41	42	45	25	29	13	12	12
20	TEJA	ADDOBE-CAÑA	PARQUET-LADR.	14	-	3	2	3	-	4	-	1	-	1
21	TEJA	ADDOBE-CAÑA	CAÑA-TIERRA	417	56	83	51	62	51	40	33	21	11	9
22	PAJA	LADRILLO	ENTABLADO	4,865	571	907	810	818	677	551	303	143	65	20
23	PAJA	LADRILLO	PARQUET-LADR.	1	1	-	-	-	-	-	-	-	-	-
24	PAJA	LADRILLO	CAÑA-TIERRA	1	-	1	-	-	-	-	-	-	-	-
25	PAJA	MADERA	ENTABLADO	5	-	1	-	2	-	2	-	-	-	-
26	PAJA	MADERA	CAÑA-TIERRA	7	1	-	2	1	1	1	-	1	-	-
27	PAJA	ADDOBE-CAÑA	ENTABLADO	3	1	-	-	-	1	-	-	1	-	-
28	PAJA	ADDOBE-CAÑA	CAÑA-TIERRA	51	9	8	8	6	7	5	5	2	-	1
29	NO CLASIFICADOS EN CATEGORIAS ANTERIORES			25	2	5	2	4	6	2	3	-	-	1

CUADRO 21B.- VIVIENDAS PARTICULARES OCUPADAS DEL AREA URBANA, POR NUMERO DE OCUPANTES, SEGUN MATERIALES PREDOMINANTES EN EL TECHO, PAREDES Y PISO

MATERIALES PREDOMINANTES EN :			TOTAL VIVIENDAS	N U M E R O D E O C U P A N T E S										
TECHO	PAREDES	PISO		1	2	3	4	5	6	7	8	9	10 Y MAS	
CANTON COLTA														
T O T A L			484	59	65	61	71	81	50	37	28	20	12	
1	LOSA	LADRILLO	ENTABLADO	9	-	1	-	-	3	1	-	3	1	-
2	LOSA	LADRILLO	PARQUET-LADR.	6	-	-	1	1	2	1	-	-	1	-
3	LOSA	LADRILLO	CAÑA-TIERRA	-	-	-	-	-	-	-	-	-	1	-
4	ETERNIT	LADRILLO	ENTABLADO	94	10	7	13	13	20	11	8	4	6	2
5	ETERNIT	LADRILLO	PARQUET-LADR.	11	3	1	-	2	-	3	1	1	-	-
6	ETERNIT	LADRILLO	CAÑA-TIERRA	22	3	4	3	4	5	1	1	1	-	-
7	ETERNIT	MADERA	ENTABLADO	-	-	-	-	-	-	-	-	-	-	-
8	ETERNIT	MADERA	PARQUET-LADR.	-	-	-	-	-	-	-	-	-	-	-
9	ETERNIT	MADERA	CAÑA-TIERRA	-	-	-	-	-	-	-	-	-	-	-
10	ETERNIT	ADOBE-CAÑA	ENTABLADO	25	5	5	4	1	5	2	-	2	1	-
11	ETERNIT	ADOBE-CAÑA	PARQUET-LADR.	1	-	-	-	-	-	1	-	-	-	-
12	ETERNIT	ADOBE-CAÑA	CAÑA-TIERRA	18	2	5	3	1	4	2	1	-	-	-
13	TEJA	LADRILLO	ENTABLADO	44	2	5	2	10	8	7	1	5	3	1
14	TEJA	LADRILLO	PARQUET-LADR.	4	-	1	-	-	-	-	-	-	-	-
15	TEJA	LADRILLO	CAÑA-TIERRA	12	-	2	2	3	1	1	1	-	-	-
16	TEJA	MADERA	ENTABLADO	4	1	-	1	2	-	-	-	2	-	-
17	TEJA	MADERA	PARQUET-LADR.	-	-	-	-	-	-	-	-	-	-	-
18	TEJA	MADERA	CAÑA-TIERRA	-	-	-	-	-	-	-	-	-	-	-
19	TEJA	ADOBE-CAÑA	ENTABLADO	139	15	21	22	20	21	8	16	5	7	4
20	TEJA	ADOBE-CAÑA	PARQUET-LADR.	9	-	2	1	2	-	2	-	1	-	1
21	TEJA	ADOBE-CAÑA	CAÑA-TIERRA	67	15	9	6	9	7	6	7	3	1	4
22	PAJA	LADRILLO	ENTABLADO	16	3	2	3	2	3	2	-	1	-	-
23	PAJA	LADRILLO	PARQUET-LADR.	-	-	-	-	-	-	-	-	-	-	-
24	PAJA	LADRILLO	CAÑA-TIERRA	-	-	-	-	-	-	-	-	-	-	-
25	PAJA	MADERA	ENTABLADO	-	-	-	-	-	-	-	-	-	-	-
26	PAJA	MADERA	CAÑA-TIERRA	-	-	-	-	-	-	-	-	-	-	-
27	PAJA	ADOBE-CAÑA	ENTABLADO	-	-	-	-	-	-	-	-	-	-	-
28	PAJA	ADOBE-CAÑA	CAÑA-TIERRA	-	-	-	-	-	-	-	-	-	-	-
29	NO CLASIFICADOS EN CATEGORIAS ANTERIORES			3	-	-	-	1	1	-	1	-	-	-

CUADRO 21C.- VIVIENDAS PARTICULARES OCUPADAS DEL AREA RURAL, POR NUMERO DE OCUPANTES, SEGUN MATERIALES PREDOMINANTES EN EL TECHO, PAREDES Y PISO

MATERIALES PREDOMINANTES EN :			TOTAL VIVIENDAS	N U M E R O D E O C U P A N T E S										
TECHO	PAREDES	PISO		1	2	3	4	5	6	7	8	9	10 Y MAS	
CANTON COLTA														
T O T A L			12,566	1,132	1,929	2,019	2,178	1,859	1,569	912	484	287	157	
1	LOSA	LADRILLO	ENTABLADO	86	6	9	11	17	17	10	7	5	2	2
2	LOSA	LADRILLO	PARQUET-LADR.	82	12	11	10	10	14	15	5	2	1	2
3	LOSA	LADRILLO	CAÑA-TIERRA	2	-	-	-	-	1	-	1	-	-	-
4	ETERNIT	LADRILLO	ENTABLADO	1,387	103	176	218	250	248	181	98	57	43	13
5	ETERNIT	LADRILLO	PARQUET-LADR.	254	18	28	38	30	49	34	22	10	18	7
6	ETERNIT	LADRILLO	CAÑA-TIERRA	2,063	113	273	376	441	351	285	142	53	22	7
7	ETERNIT	MADERA	ENTABLADO	969	77	104	119	128	127	129	100	71	65	49
8	ETERNIT	MADERA	PARQUET-LADR.	18	-	5	1	4	-	1	1	2	2	2
9	ETERNIT	MADERA	CAÑA-TIERRA	195	20	25	24	28	21	22	20	16	11	8
10	ETERNIT	ADUBE-CAÑA	ENTABLADO	140	13	19	17	21	17	20	18	6	5	4
11	ETERNIT	ADUBE-CAÑA	PARQUET-LADR.	14	-	2	-	1	2	5	1	3	-	-
12	ETERNIT	ADUBE-CAÑA	CAÑA-TIERRA	1,660	112	220	291	304	257	224	130	70	29	23
13	TEJA	LADRILLO	ENTABLADO	63	5	9	5	8	10	9	4	10	1	2
14	TEJA	LADRILLO	PARQUET-LADR.	21	2	-	3	8	2	2	3	-	1	-
15	TEJA	LADRILLO	CAÑA-TIERRA	106	5	13	16	23	19	10	11	7	1	1
16	TEJA	MADERA	ENTABLADO	28	3	2	4	1	6	6	-	-	4	2
17	TEJA	MADERA	PARQUET-LADR.	3	1	-	-	-	1	1	-	-	-	-
18	TEJA	MADERA	CAÑA-TIERRA	10	-	2	2	-	1	3	-	-	2	-
19	TEJA	ADUBE-CAÑA	ENTABLADO	171	19	36	19	22	24	17	13	8	5	8
20	TEJA	ADUBE-CAÑA	PARQUET-LADR.	5	-	1	1	1	-	2	-	-	-	-
21	TEJA	ADUBE-CAÑA	CAÑA-TIERRA	350	41	74	45	53	44	34	26	18	10	5
22	PAJA	LADRILLO	ENTABLADO	4,849	568	905	807	816	674	549	303	142	65	20
23	PAJA	LADRILLO	PARQUET-LADR.	1	1	-	-	-	-	-	-	-	-	-
24	PAJA	LADRILLO	CAÑA-TIERRA	1	-	1	-	-	-	-	-	-	-	-
25	PAJA	MADERA	ENTABLADO	5	-	1	-	2	-	2	-	-	-	-
26	PAJA	MADERA	CAÑA-TIERRA	7	1	-	2	1	1	1	-	1	-	-
27	PAJA	ADUBE-CAÑA	ENTABLADO	3	1	-	-	-	1	-	-	1	-	-
28	PAJA	ADUBE-CAÑA	CAÑA-TIERRA	51	9	8	8	6	7	5	5	2	-	1
29	NO CLASIFICADOS EN CATEGORIAS ANTERIORES			22	2	5	2	3	5	2	2	-	-	1

CUADRO N. 22A.- VIVIENDAS PARTICULARES OCUPADAS, POR NUMERO DE PERSONAS POR CUARTO,
SEGUN MATERIALES PREDDOMINANTES EN EL TECHG, PAREDES Y PISO

MATERIALES PREDOMINANTES EN :			TOTAL VIVIENDAS	NUMERO DE PERSONAS POR CUARTO				
TECHO	PAREDES	PISO		MEHOS DE 1	DE 1 A 2	DE 3 A 4	5 Y MAS	
CANTON COLTA								
T O T A L			13,050	262	6,017	4,061	2,710	
1	LOSA	LADRILLO	ENTABLADO	95	12	74	5	4
2	LOSA	LADRILLO	PARQUET-LADR.	88	17	63	6	2
3	LOSA	LADRILLO	CAÑA-TIERRA	2	-	1	1	-
4	ETERNIT	LADRILLO	ENTABLADO	1,481	84	946	336	115
5	ETERNIT	LADRILLO	PARQUET-LADR.	265	13	179	48	25
6	ETERNIT	LADRILLO	CAÑA-TIERRA	2,085	23	1,050	745	267
7	ETERNIT	MADERA	ENTABLADO	969	47	516	256	150
8	ETERNIT	MADERA	PARQUET-LADR.	18	-	9	7	2
9	ETERNIT	MADERA	CAÑA-TIERRA	195	-	64	53	78
10	ETERNIT	ADOBÉ-CAÑA	ENTABLADO	165	10	90	40	25
11	ETERNIT	ADOBÉ-CAÑA	PARQUET-LADR.	15	-	7	7	1
12	ETERNIT	ADOBÉ-CAÑA	CAÑA-TIERRA	1,678	8	582	628	460
13	TEJA	LADRILLO	ENTABLADO	107	10	79	16	2
14	TEJA	LADRILLO	PARQUET-LADR.	25	1	19	5	-
15	TEJA	LADRILLO	CAÑA-TIERRA	118	-	69	39	10
16	TEJA	MADERA	ENTABLADO	32	1	20	5	6
17	TEJA	MADERA	PARQUET-LADR.	3	-	3	-	-
18	TEJA	MADERA	CAÑA-TIERRA	10	-	4	2	4
19	TEJA	ADOBÉ-CAÑA	ENTABLADO	310	25	218	42	25
20	TEJA	ADOBÉ-CAÑA	PARQUET-LADR.	14	-	13	1	-
21	TEJA	ADOBÉ-CAÑA	CAÑA-TIERRA	417	6	221	109	81
22	PAJA	LADRILLO	ENTABLADO	4,865	-	1,749	1,686	1,430
23	PAJA	LADRILLO	PARQUET-LADR.	1	1	-	-	-
24	PAJA	LADRILLO	CAÑA-TIERRA	1	-	1	-	-
25	PAJA	MADERA	ENTABLADO	5	1	3	1	-
26	PAJA	MADERA	CAÑA-TIERRA	7	-	2	4	1
27	PAJA	ADOBÉ-CAÑA	ENTABLADO	3	-	1	1	1
28	PAJA	ADOBÉ-CAÑA	CAÑA-TIERRA	51	-	17	16	18
29	NO CLASIFICADOS EN CATEGORIAS ANTERIORES			25	3	17	2	3

CUADRO N. 22B.- VIVIENDAS PARTICULARES OCUPADAS DEL AREA URBANA, POR NUMERO DE PERSONAS POR CUARTO, SEGUN MATERIALES PREDOMINANTES EN EL TECHO, PAREDES Y PISO

MATERIALES PREDOMINANTES EN :			TOTAL VIVIENDAS	NUMERO DE PERSONAS POR CUARTO				
TECHO	PAREDES	PISO		MENOS DE 1	DE 1 A 2	DE 3 A 4	5 Y MAS	
CANTON CULTA								
T U T A L			484	32	360	77	15	
1	LOSA	LADRILLO	ENTABLADO	9	-	9	-	-
2	LOSA	LADRILLO	PARQUET-LADR.	6	-	6	-	-
3	LOSA	LADRILLO	CAÑA-TIERRA	-	-	-	-	-
4	ETERNIT	LADRILLO	ENTABLADO	94	11	69	13	1
5	ETERNIT	LADRILLO	PARQUET-LADR.	11	1	7	2	1
6	ETERNIT	LADRILLO	CAÑA-TIERRA	22	-	17	4	1
7	ETERNIT	MADERA	ENTABLADO	-	-	-	-	-
8	ETERNIT	MADERA	PARQUET-LADR.	-	-	-	-	-
9	ETERNIT	MADERA	CAÑA-TIERRA	-	-	-	-	-
10	ETERNIT	ADDBE-CAÑA	ENTABLADO	25	4	20	1	-
11	ETERNIT	ADDBE-CAÑA	PARQUET-LADR.	1	-	1	-	-
12	ETERNIT	ADDBE-CAÑA	CAÑA-TIERRA	18	-	12	5	1
13	TEJA	LADRILLO	ENTABLADO	44	2	38	4	-
14	TEJA	LADRILLO	PARQUET-LADR.	4	-	3	1	-
15	TEJA	LADRILLO	CAÑA-TIERRA	12	-	7	5	-
16	TEJA	MADERA	ENTABLADO	4	-	3	1	-
17	TEJA	MADERA	PARQUET-LADR.	-	-	-	-	-
18	TEJA	MADERA	CAÑA-TIERRA	-	-	-	-	-
19	TEJA	ADDBE-CAÑA	ENTABLADO	139	12	104	17	6
20	TEJA	ADDBE-CAÑA	PARQUET-LADR.	9	-	8	1	-
21	TEJA	ADDBE-CAÑA	CAÑA-TIERRA	67	1	44	19	3
22	PAJA	LADRILLO	ENTABLADO	16	-	10	4	2
23	PAJA	LADRILLO	PARQUET-LADR.	-	-	-	-	-
24	PAJA	LADRILLO	CAÑA-TIERRA	-	-	-	-	-
25	PAJA	MADERA	ENTABLADO	-	-	-	-	-
26	PAJA	MADERA	CAÑA-TIERRA	-	-	-	-	-
27	PAJA	ADDBE-CAÑA	ENTABLADO	-	-	-	-	-
28	PAJA	ADDBE-CAÑA	CAÑA-TIERRA	-	-	-	-	-
29	NO CLASIFICADOS EN CATEGORIAS ANTERIORES			3	1	2		

CUADRO N. 22C.- VIVIENDAS PARTICULARES OCUPADAS DEL ÁREA RURAL, POR NÚMERO DE PERSONAS POR CUARTO,
SEGUN MATERIALES PREDOMINANTES EN EL TECHO, PAREDES Y PISO

MATERIALES PREDOMINANTES EN :			TOTAL VIVIENDAS	NUMERO DE PERSONAS POR CUARTO				
TECHO	PAREDES	PISO		MEÑOS DE 1	DE 1 A 2	DE 3 A 4	5 Y MAS	
CANTON COLTA								
T O T A L			12,566	230	5,657	3,984	2,695	
1	LOSA	LADRILLO	ENTABLADO	86	12	65	5	4
2	LOSA	LADRILLO	PARQUET-LADR.	82	17	57	6	2
3	LOSA	LADRILLO	CAÑA-TIERRA	2	-	1	1	-
4	ETERNIT	LADRILLO	ENTABLADO	1,387	73	877	323	114
5	ETERNIT	LADRILLO	PARQUET-LADR.	254	12	172	46	24
6	ETERNIT	LADRILLO	CAÑA-TIERRA	2,063	23	1,033	741	266
7	ETERNIT	MADERA	ENTABLADO	969	47	516	256	150
8	ETERNIT	MADERA	PARQUET-LADR.	18	-	9	7	2
9	ETERNIT	MADERA	CAÑA-TIERRA	195	-	64	53	78
10	ETERNIT	ADDOBE-CAÑA	ENTABLADO	140	6	70	39	25
11	ETERNIT	ADDOBE-CAÑA	PARQUET-LADR.	14	-	6	7	1
12	ETERNIT	ADDOBE-CAÑA	CAÑA-TIERRA	1,660	8	570	623	459
13	TEJA	LADRILLO	ENTABLADO	63	8	41	12	2
14	TEJA	LADRILLO	PARQUET-LADR.	21	1	16	4	-
15	TEJA	LADRILLO	CAÑA-TIERRA	106	-	62	34	10
16	TEJA	MADERA	ENTABLADO	28	1	17	4	6
17	TEJA	MADERA	PARQUET-LADR.	3	-	3	-	-
18	TEJA	MADERA	CAÑA-TIERRA	10	-	4	2	4
19	TEJA	ADDOBE-CAÑA	ENTABLADO	171	13	114	25	19
20	TEJA	ADDOBE-CAÑA	PARQUET-LADR.	5	-	5	-	-
21	TEJA	ADDOBE-CAÑA	CAÑA-TIERRA	350	5	177	90	78
22	PAJA	LADRILLO	ENTABLADO	4,849	-	1,739	1,682	1,428
23	PAJA	LADRILLO	PARQUET-LADR.	1	1	-	-	-
24	PAJA	LADRILLO	CAÑA-TIERRA	1	-	1	-	-
25	PAJA	MADERA	ENTABLADO	5	1	3	1	-
26	PAJA	MADERA	CAÑA-TIERRA	7	-	2	4	1
27	PAJA	ADDOBE-CAÑA	ENTABLADO	3	-	1	1	1
28	PAJA	ADDOBE-CAÑA	CAÑA-TIERRA	51	-	17	16	18
29	NO CLASIFICADOS EN CATEGORIAS ANTERIORES			22	2	15	2	3

CUADRO N. 23A.- VIVIENDAS PARTICULARES OCUPADAS, POR NUMERO DE PERSONAS POR DORMITORIO, SEGUN MATERIALES PREDOMINANTES EN EL TECHO, PAREDES Y PISO

MATERIALES PREDOMINANTES EN :			TOTAL VIVIENDAS	NUMERO DE PERSONAS POR DORMITORIO				
TECHO	PAREDES	PISO		MEHOS DE 1	DE 1 A 2	DE 3 A 4	5 Y MAS	
CANTON COLTA								
TOTAL			13,050	37	4,033	4,777	4,203	
1	LUSA	LADRILLO	ENTABLADO	55	3	38	41	13
2	LUSA	LADRILLO	PARQUET-LADR.	88	2	41	28	17
3	LUSA	LADRILLO	CAÑA-TIERRA	2	-	-	2	-
4	ETERNIT	LADRILLO	ENTABLADO	1,481	12	520	595	354
5	ETERNIT	LADRILLO	PARQUET-LADR.	265	3	85	102	75
6	ETERNIT	LADRILLO	CAÑA-TIERRA	2,085	7	560	890	628
7	ETERNIT	MADERA	ENTABLADO	969	6	332	327	304
8	ETERNIT	MADERA	PARQUET-LADR.	18	-	6	7	5
9	ETERNIT	MADERA	CAÑA-TIERRA	195	-	55	51	89
10	ETERNIT	ADUBE-CAÑA	ENTABLADO	165	-	58	61	46
11	ETERNIT	ADUBE-CAÑA	PARQUET-LADR.	15	-	2	8	5
12	ETERNIT	ADUBE-CAÑA	CAÑA-TIERRA	1,678	1	394	628	655
13	TEJA	LADRILLO	ENTABLADO	107	-	50	36	21
14	TEJA	LADRILLO	PARQUET-LADR.	25	-	8	15	2
15	TEJA	LADRILLO	CAÑA-TIERRA	118	-	27	57	34
16	TEJA	MADERA	ENTABLADO	32	-	9	10	13
17	TEJA	MADERA	PARQUET-LADR.	3	-	1	1	1
18	TEJA	MADERA	CAÑA-TIERRA	10	-	2	3	5
19	TEJA	ADUBE-CAÑA	ENTABLADO	310	-	134	103	73
20	TEJA	ADUBE-CAÑA	PARQUET-LADR.	14	-	8	4	2
21	TEJA	ADUBE-CAÑA	CAÑA-TIERRA	417	1	158	125	133
22	PAJA	LADRILLO	ENTABLADO	4,865	1	1,515	1,649	1,700
23	PAJA	LADRILLO	PARQUET-LADR.	1	-	1	-	-
24	PAJA	LADRILLO	CAÑA-TIERRA	1	-	1	-	-
25	PAJA	MADERA	ENTABLADO	5	-	1	4	-
26	PAJA	MADERA	CAÑA-TIERRA	7	-	1	5	1
27	PAJA	ADUBE-CAÑA	ENTABLADO	3	-	1	1	1
28	PAJA	ADUBE-CAÑA	CAÑA-TIERRA	51	-	17	16	18
29	NO CLASIFICADOS EN CATEGORIAS ANTERIORES			25	1	8	8	8

CUADRO N. 23B.- VIVIENDAS PARTICULARES OCUPADAS DEL AREA URJANA, POR NUMERO DE PERSONAS POR DORMITORIO, SEGUN MATERIALES PREJOMINANTES EN EL TECHO, PAREDES Y PISO

MATERIALES PREDOMINANTES EN :			TOTAL VIVIENDAS	NUMERO DE PERSONAS POR DORMITORIO				
TECHO	PAREDES	PISO		MENOS DE 1	DE 1 A 2	DE 3 A 4	5 Y MAS	
CANTON COLTA								
TOTAL			484	2	219	179	84	
1	LOSA	LADRILLO	ENTABLAJO	9	-	1	6	2
2	LOSA	LADRILLO	PARQUET-LADR.	6	-	2	3	1
3	LOSA	LADRILLO	CAÑA-TIERRA	-	-	-	-	-
4	ETERNIT	LADRILLO	ENTABLAJO	94	1	48	34	11
5	ETERNIT	LADRILLO	PARQUET-LADR.	11	-	5	4	2
6	ETERNIT	LADRILLO	CAÑA-TIERRA	22	-	9	8	5
7	ETERNIT	MADERA	ENTABLAJO	-	-	-	-	-
8	ETERNIT	MADERA	PARQUET-LADR.	-	-	-	-	-
9	ETERNIT	MADERA	CAÑA-TIERRA	-	-	-	-	-
10	ETERNIT	ADOBES-CAÑA	ENTABLAJO	25	-	13	11	1
11	ETERNIT	ADOBES-CAÑA	PARQUET-LADR.	1	-	-	1	-
12	ETERNIT	ADOBES-CAÑA	CAÑA-TIERRA	18	-	9	3	6
13	TEJA	LADRILLO	ENTABLAJO	44	-	22	17	5
14	TEJA	LADRILLO	PARQUET-LADR.	4	-	2	1	1
15	TEJA	LADRILLO	CAÑA-TIERRA	12	-	3	6	3
16	TEJA	MADERA	ENTABLAJO	4	-	3	1	-
17	TEJA	MADERA	PARQUET-LADR.	-	-	-	-	-
18	TEJA	MADERA	CAÑA-TIERRA	-	-	-	-	-
19	TEJA	ADOBES-CAÑA	ENTABLAJO	139	-	60	55	24
20	TEJA	ADOBES-CAÑA	PARQUET-LADR.	9	-	4	4	1
21	TEJA	ADOBES-CAÑA	CAÑA-TIERRA	67	-	30	20	17
22	PAJA	LADRILLO	ENTABLAJO	16	-	8	3	5
23	PAJA	LADRILLO	PARQUET-LADR.	-	-	-	-	-
24	PAJA	LADRILLO	CAÑA-TIERRA	-	-	-	-	-
25	PAJA	MADERA	ENTABLAJO	-	-	-	-	-
26	PAJA	MADERA	CAÑA-TIERRA	-	-	-	-	-
27	PAJA	ADOBES-CAÑA	ENTABLAJO	-	-	-	-	-
28	PAJA	ADOBES-CAÑA	CAÑA-TIERRA	-	-	-	-	-
29	NO CLASIFICADOS EN CATEGORIAS ANTERIORES			3	1	-	2	-



CUADRO N. 23C.- VIVIENDAS PARTICULARES OCUPADAS DEL AREA RURAL, POR NUMERO DE PERSONAS POR DORMITORIO, SEGUN MATERIALES PREDOMINANTES EN EL TECHO, PAREDES Y PISO

MATERIALES PREDOMINANTES EN :			TOTAL VIVIENDAS	NUMERO DE PERSONAS POR DORMITORIO			
TECHO	PAREDES	PISO		MENOS DE 1	DE 1 A 2	DE 3 A 4	5 Y MAS
CANTON CULTA							
T O T A L			12,566	35	3,814	4,598	4,119
1	LOSA	LADRILLO ENTABLADO	86	3	37	35	11
2	LOSA	LADRILLO PARQUET-LADR.	82	2	39	25	16
3	LOSA	LADRILLO CAÑA-TIERRA	2	-	-	2	-
4	ETERNIT	LADRILLO ENTABLADO	1,387	11	472	561	343
5	ETERNIT	LADRILLO PARQUET-LADR.	254	3	80	98	73
6	ETERNIT	LADRILLO CAÑA-TIERRA	2,063	7	551	882	623
7	ETERNIT	MADERA ENTABLADO	969	6	332	327	304
8	ETERNIT	MADERA PARQUET-LADR.	18	-	6	7	5
9	ETERNIT	MADERA CAÑA-TIERRA	195	-	55	51	89
10	ETERNIT	ADUBE-CAÑA ENTABLADO	140	-	45	50	45
11	ETERNIT	ADUBE-CAÑA PARQUET-LADR.	14	-	2	7	5
12	ETERNIT	ADUBE-CAÑA CAÑA-TIERRA	1,660	1	385	625	649
13	TEJA	LADRILLO ENTABLADO	63	-	28	19	16
14	TEJA	LADRILLO PARQUET-LADR.	21	-	6	14	1
15	TEJA	LADRILLO CAÑA-TIERRA	106	-	24	51	31
16	TEJA	MADERA ENTABLADO	28	-	6	9	13
17	TEJA	MADERA PARQUET-LADR.	3	-	1	1	1
18	TEJA	MADERA CAÑA-TIERRA	10	-	2	3	5
19	TEJA	ADUBE-CAÑA ENTABLADO	171	-	74	48	49
20	TEJA	ADUBE-CAÑA PARQUET-LADR.	5	-	4	-	1
21	TEJA	ADUBE-CAÑA CAÑA-TIERRA	350	1	128	105	116
22	PAJA	LADRILLO ENTABLADO	4,849	1	1,507	1,646	1,695
23	PAJA	LADRILLO PARQUET-LADR.	1	-	1	-	-
24	PAJA	LADRILLO CAÑA-TIERRA	1	-	1	-	-
25	PAJA	MADERA ENTABLADO	5	-	1	4	-
26	PAJA	MADERA CAÑA-TIERRA	7	-	1	5	1
27	PAJA	ADUBE-CAÑA ENTABLADO	3	-	1	1	1
28	PAJA	ADUBE-CAÑA CAÑA-TIERRA	51	-	17	16	18
29	NU CLASIFICADOS EN CATEGORIAS ANTERIORES		22	-	8	6	8

(CONT.) CUADRO N.º 24.- VIVIENDAS PARTICULARES OCUPADAS, POR TIPO DE VIVIENDA, SEGUN PARROQUIAS, VIVIENDAS Y OCUPANTES

PARROQUIAS, VIVIENDAS Y OCUPANTES	TOTAL	T I P O D E V I V I E N D A								
		CASA O VILLA	DEPARTA- MENTO	CUARTO EN CASA DE INQUILI- NATO	MEDIAGUA	RANCHO O COVACHA	CHOZA	OTROS	LOCALES NO DESTI- NADOS PA- RA VIVIE- DA	NO DECLARADO
CANTON COLTA										
VIVIENDAS	13,050	4,454	28	91	3,583	368	4,439	31	8	48
OCUPANTES	55,419	20,622	120	310	15,199	1,736	17,133	103	19	77
CAJABAMBA										
VIVIENDAS	4,529	1,415	19	40	1,290	41	1,707	4	4	9
OCUPANTES	18,691	6,434	86	135	5,325	137	6,532	11	10	21
AREA URBANA										
VIVIENDAS	484	367	10	35	53	1	12	1	-	5
OCUPANTES	2,156	1,677	55	117	252	6	37	5	-	7
PERIFERIA										
VIVIENDAS	4,045	1,048	9	5	1,237	40	1,695	3	4	4
OCUPANTES	16,535	4,757	31	18	5,073	131	6,495	6	10	14
CANI										
VIVIENDAS	257	121	-	1	115	2	17	-	1	-
OCUPANTES	1,176	582	-	2	524	5	62	-	1	-
CABECERA PARROQUIAL										
VIVIENDAS	36	27	-	-	7	-	1	-	1	-
OCUPANTES	175	141	-	-	32	-	1	-	1	-
RESTO DE LA PARROQUIA										
VIVIENDAS	221	94	-	1	108	2	16	-	-	-
OCUPANTES	1,001	441	-	2	492	5	61	-	-	-
COLUMBE										
VIVIENDAS	3,218	781	1	8	811	51	1,545	2	2	17
OCUPANTES	13,751	3,832	2	22	3,481	229	6,314	4	5	62
CABECERA PARROQUIAL										
VIVIENDAS	114	95	1	3	12	-	2	-	1	-
OCUPANTES	460	399	2	9	42	-	7	-	1	-
RESTO DE LA PARROQUIA										
VIVIENDAS	3,104	586	-	5	799	51	1,543	2	1	17
OCUPANTES	13,291	3,233	-	13	3,439	229	6,307	4	4	52

(CONT.) CUADRO N.º 24.- VIVIENDAS PARTICULARES OCUPADAS, POR TIPO DE VIVIENDA, SEGUN PARROQUIAS, VIVIENDAS Y OCUPANTES

PARROQUIAS, VIVIENDAS Y OCUPANTES	TOTAL	T I P O D E V I V I E N D A								
		CASA O VILLA	DEPARTA- MENTO	CUARTO EN CASA DE INQUILI- NATO	MEDIAGUA	RANCHO O COVACHA	CHOZA	OTROS	LOCALES NO DESTI- NADOS PA- RA VIVIE- NDA	NO DECLARADO
JUAN DE VELASCO										
VIVIENDAS	600	207	-	1	162	29	197	2	-	2
OCUPANTES	2,956	1,048	-	2	821	153	924	2	-	6
CABECERA PARROQUIAL										
VIVIENDAS	38	35	-	-	1	-	-	2	-	-
OCUPANTES	167	161	-	-	4	-	-	2	-	-
RESTO DE LA PARROQUIA										
VIVIENDAS	562	172	-	1	161	29	197	-	-	2
OCUPANTES	2,789	887	-	2	817	153	924	-	-	6
PALLATANGA										
VIVIENDAS	1,824	976	6	39	460	231	101	1	-	10
OCUPANTES	9,270	5,171	27	144	2,213	1,173	487	4	-	51
CABECERA PARROQUIAL										
VIVIENDAS	371	236	5	25	86	15	2	-	-	2
OCUPANTES	1,788	1,212	22	77	389	72	8	-	-	8
RESTO DE LA PARROQUIA										
VIVIENDAS	1,453	740	1	14	374	216	99	1	-	8
OCUPANTES	7,482	3,959	5	67	1,824	1,101	479	4	-	43
SANTIAGO DE QUITO										
VIVIENDAS	2,622	954	2	2	745	14	872	22	1	10
OCUPANTES	9,575	3,755	5	5	2,835	39	2,814	82	3	37
CABECERA PARROQUIAL										
VIVIENDAS	326	222	2	1	54	-	40	6	1	-
OCUPANTES	1,112	806	5	1	178	-	99	20	3	-
RESTO DE LA PARROQUIA										
VIVIENDAS	2,296	732	-	1	691	14	832	16	-	10
OCUPANTES	8,463	2,949	-	4	2,657	39	2,715	62	-	37

CUADRO N. 25.- VIVIENDAS PARTICULARES OCUPADAS, POR TIPO DE ABASTECIMIENTO DE AGUA, SEGUN PARROQUIAS

PARROQUIAS	TOTAL VIVIENDAS	TIPO DE ABASTECIMIENTO DE AGUA								
		DE RED PUBLICA				DE OTRAS FUENTES				
		TOTAL	DENTRO DE LA VIVIENDA	FUERA DE LA VIVIEN DA PERO EN EL EDIFICIO	FUERA DEL EDIFICIO	TOTAL	POZO O VERTIENTE	RIO O ACEQUIA	CARRO RE- PARTIDOR	OTROS
CANTON COLTA	13.050	1.915	569	754	592	11.135	9.156	1.685	2	292
CAJABAMBA	4.529	965	353	409	203	3.564	2.898	502	1	163
AREA URBANA	484	409	223	151	35	75	48	3	1	23
PERIFERIA	4.045	556	130	258	168	3.489	2.850	499	-	140
CANI	257	7	-	2	5	250	197	52	-	1
CABECERA PARROQUIAL	36	5	-	-	5	31	30	-	-	1
RESTO DE LA PARROQUIA	221	2	-	2	-	219	167	52	-	-
COLUMBE	3.218	387	25	101	261	2.831	2.388	430	-	13
CABECERA PARROQUIAL	114	111	16	59	36	3	2	-	-	1
RESTO DE LA PARROQUIA	3.104	276	9	42	225	2.828	2.386	430	-	12
JUAN DE VELASCO	600	55	25	14	15	545	385	153	-	7
CABECERA PARROQUIAL	38	27	20	1	6	11	10	-	-	1
RESTO DE LA PARROQUIA	562	28	6	13	9	534	375	153	-	6
PALLATANGA	1.824	485	157	225	103	1.339	930	380	-	29
CABECERA PARROQUIAL	371	298	131	141	26	73	52	14	-	7
RESTO DE LA PARROQUIA	1.453	187	26	84	77	1.266	878	366	-	22
SANTIAGO DE QUITO	2.622	16	8	3	5	2.606	2.358	168	1	79
CABECERA PARROQUIAL	326	5	4	1	-	321	311	1	-	9
RESTO DE LA PARROQUIA	2.296	11	4	2	5	2.285	2.047	167	1	70

CUADRO N. 26.- VIVIENDAS PARTICULARES OCUPADAS, POR SERVICIOS DE QUE DISPONEN, SEGUN PARROQUIAS

CANTONES Y AREAS	TOTAL VIVIENDAS	SERVICIO ELECTRICO			SERVICIO HIGIENICO			ELIMINACION DE AGUAS SERVIDAS			
		DE RED PUBLICA	DE PLANTA PRIVADA	NINGUNO	EXCUSADO DE USO EXCLUSIVO	EXCUSADO DE USO COMUN	LETRINA	NINGUNO	POR ALCANZAR TARILLA	POZO CIEGO	NINGUNO
CANTON COLTA	13.050	1.793	57	11.200	461	189	1.598	10.802	580	694	11.776
CAJABAMBA	4.529	849	12	3.668	216	70	211	4.032	303	133	4.093
AREA URBANA	1.484	301	5	1.178	204	66	16	1.98	284	12	188
PERIFERIA	4.045	548	7	3.490	12	4	195	3.834	19	121	3.905
CANI	257	-	1	256	-	-	3	254	-	17	240
CABECERA PARROQUIAL	36	-	-	36	-	-	1	35	-	16	20
RESTO DE LA PARROQUIA	221	-	1	220	-	-	2	219	-	1	220
COLUMBE	3.218	342	1	2.875	44	11	1.069	2.094	63	309	2.846
CABECERA PARROQUIAL	114	69	-	45	31	9	14	60	58	3	53
RESTO DE LA PARROQUIA	3.104	273	1	2.830	13	2	1.055	2.034	5	306	2.793
JUAN DE VELASCO	600	16	5	579	8	-	17	575	3	10	587
CABECERA PARROQUIAL	38	16	1	21	2	-	7	29	2	6	30
RESTO DE LA PARROQUIA	562	-	4	558	6	-	10	546	1	4	557
PALLATANGA	1.824	237	33	1.554	185	100	104	1.435	211	128	1.485
CABECERA PARROQUIAL	371	208	-	163	150	68	45	108	210	25	136
RESTO DE LA PARROQUIA	1.453	29	33	1.391	35	32	59	1.327	1	103	1.349
SANTIAGO DE QUITO	2.622	349	5	2.268	8	8	194	2.412	-	97	2.525
CABECERA PARROQUIAL	326	163	-	163	4	8	26	288	-	32	294
RESTO DE LA PARROQUIA	2.296	186	5	2.105	4	-	168	2.124	-	65	2.231
RESTO DE LA PARROQUIA											

CUADRO N.1.-VIVIENDAS PARTICULARES Y COLECTIVAS, POR CONDICION DE OCUPACION Y OCUPANTES, SEGUN AREA Y TIPO DE VIVIENDA

CANTON	AREA Y TIPO DE VIVIENDA	TOTAL VIVIENDAS	CONDICION DE OCUPACION Y OCUPANTES				
			VIVIENDAS		DESOCUPADAS		
			CON PERSONAS PRESENTES		CON PERSONAS AUSENTES		
			TOTAL	OCUPANTES	TOTAL	AUSENTES	
CANTON CHUNCHI	TOTAL	3,683	3,233	3,120	14,646	113	450
	VIVIENDAS PARTICULARES	3,675	3,225	3,112	14,592	113	450
	CASA O VILLA	1,789	1,506	1,440	7,292	66	28
	DEPARTAMENTO	38	37	37	150	-	1
	CUARTOS EN CASA DE	-	-	-	-	-	-
	INQUILINATO	88	88	88	261	-	-
	MEDIAGUA	1,070	1,039	1,035	4,718	4	31
	RANCHO O COVACHA	220	191	173	773	18	29
	CHUZA	342	307	301	1,244	6	35
	OTROS	7	5	4	7	1	2
	LOCALES NO DESTINADOS PARA VIVIENDA	-	-	-	-	-	-
	NO DECLARADO	7	7	7	25	-	-
	VIVIENDAS COLECTIVAS	14	45	27	122	18	69
	AREA URBANA	772	719	704	3,194	15	53
	VIVIENDAS PARTICULARES	765	712	677	3,152	15	53
	CASA O VILLA	512	479	469	2,319	10	33
	DEPARTAMENTO	33	33	33	125	-	-
	CUARTOS EN CASA DE	-	-	-	-	-	-
	INQUILINATO	74	74	74	202	-	-
	MEDIAGUA	115	104	102	459	2	11
	RANCHO O COVACHA	9	7	6	21	1	1
	CHUZA	5	4	4	11	-	1
	OTROS	2	2	2	2	-	-
	LOCALES NO DESTINADOS PARA VIVIENDA	-	-	-	-	-	-
	NO DECLARADO	14	8	6	11	2	6
	VIVIENDAS COLECTIVAS	7	7	7	42	-	-
	AREA RURAL	2,911	2,514	2,415	11,452	98	397
	VIVIENDAS PARTICULARES	2,910	2,513	2,415	11,440	98	397
	CASA O VILLA	1,277	1,027	971	4,973	56	250
	DEPARTAMENTO	5	4	4	25	-	-
	CUARTOS EN CASA DE	-	-	-	-	-	-
	INQUILINATO	14	14	14	59	-	-
	MEDIAGUA	955	935	933	4,259	2	20
	RANCHO O COVACHA	211	184	167	752	17	27
	CHUZA	537	503	297	1,233	6	34
	OTROS	5	3	2	5	1	2
	LOCALES NO DESTINADOS PARA VIVIENDA	6	5	5	23	-	-
	NO DECLARADO	100	37	21	111	16	63
	VIVIENDAS COLECTIVAS	1	1	1	12	-	-

CUADRO N. 2.- VIVIENDAS PARTICULARES OCUPADAS, POR TIPO DE TENENCIA Y OCUPANTES, SEGUN AREA Y TIPO DE VIVIENDA

AREA Y TIPO DE VIVIENDA	TIPO DE TENENCIA Y OCUPANTES											
	TOTAL		PROPIA		ARRENDADA		GRATUITA		POR SERVICIOS		OTROS	
	VIVIENDAS	OCUPANTES	VIVIENDAS	OCUPANTES	VIVIENDAS	OCUPANTES	VIVIENDAS	OCUPANTES	VIVIENDAS	OCUPANTES	VIVIENDAS	OCUPANTES
CANTON CHUNCHI												
TOTAL	3,112	14,592	2,433	11,698	254	1,058	230	917	178	852	17	87
CASA O VILLA	1,440	7,292	1,193	6,088	102	510	86	384	52	255	7	55
DEPARTAMENTO	37	150	4	22	22	87	9	29	2	12	-	-
CUARTOS EN CASA DE INQUILINATO	88	261	-	-	70	206	14	45	3	3	1	7
MEDIAGUA	1,035	4,718	840	3,246	48	199	78	300	62	352	7	21
RANCHO O COVACHA	173	773	143	653	3	15	7	21	19	81	1	3
CHOZA	301	1,244	240	1,016	5	22	33	133	22	72	1	1
OTROS	4	7	1	4	-	-	1	1	2	2	-	-
LOCALES NO DESTINADOS PARA VIVIENDA NO DECLARADO	7	25	1	6	2	12	2	4	2	3	-	-
	27	122	11	63	2	7	-	-	14	52	-	-
AREA URBANA	697	3,152	430	2,095	180	737	65	247	18	45	4	28
CASA O VILLA	469	2,319	359	1,785	74	370	29	122	4	21	3	21
DEPARTAMENTO	33	125	2	5	22	87	8	28	1	5	-	-
CUARTOS EN CASA DE INQUILINATO	74	202	-	-	58	156	12	36	3	3	1	7
MEDIAGUA	102	459	62	288	24	110	16	61	-	-	-	-
RANCHO O COVACHA	6	21	3	6	2	14	-	-	1	1	-	-
CHOZA	4	11	4	11	-	-	-	-	-	-	-	-
OTROS	2	2	-	-	-	-	-	-	2	2	-	-
LOCALES NO DESTINADOS PARA VIVIENDA NO DECLARADO	1	2	-	-	-	-	-	-	1	2	-	-
	6	11	-	-	-	-	-	-	6	11	-	-
AREA RURAL	2,415	11,440	2,003	9,603	74	321	165	670	160	787	13	59
CASA O VILLA	971	4,973	834	4,303	28	140	57	262	48	234	4	34
DEPARTAMENTO	4	25	2	17	-	-	1	1	1	7	-	-
CUARTOS EN CASA DE INQUILINATO	14	59	-	-	12	50	2	9	-	-	-	-
MEDIAGUA	933	4,259	778	3,358	24	89	62	239	62	352	7	21
RANCHO O COVACHA	167	752	140	647	1	1	7	21	18	80	1	3
CHOZA	297	1,233	233	1,005	5	22	33	133	22	72	1	1
OTROS	2	5	1	4	-	-	1	1	-	-	-	-
LOCALES NO DESTINADOS PARA VIVIENDA NO DECLARADO	6	23	1	6	2	12	2	4	1	1	-	-
	21	111	11	63	2	7	-	-	8	41	-	-

CUADRO N. 3.- VIVIENJAS PARTICULARES OCUPADAS, POR TIPO DE VIVIENDA, SEGUN SERVICIOS DE QUE DISPONE LA VIVIENDA

SERVICIOS DE QUE DISPONE LA VIVIENDA	TOTAL	TIPO DE VIVIENDA								NG DECLARADO
		CASA O VILLA	DEPARTA- MENTO	CUARTOS EN CASA DE INQUI- LINATO	MEDIAGUA	RANCHO O COVACHA	CHOZA	GTROS	LOCALES NO DESTI- NADOS PA- RA VI- VIENDA	
CANTON CHUNCHI										
TOTAL VIVIENDAS	3,112	1,440	37	83	1,035	173	301	4	7	27
ABASTECIMIENTO DE AGUA:	3,112	1,440	37	83	1,035	173	301	4	7	27
DE RED PUBLICA:	1,374	884	35	83	302	16	39	4	5	6
DENTRO DE LA VIVIENDA	635	486	15	36	88	6	-	-	1	3
FUERA DE LA VIVIENDA	386	219	20	43	88	3	9	1	1	2
PERO EN EL EDIFICIO	353	179	-	4	126	7	30	3	3	1
FUERA DEL EDIFICIO										
DE OTRAS FUENTES:	1,738	556	2	5	733	157	262	-	2	21
POZO O VERTIENTE	1,344	440	2	3	545	139	197	-	1	17
RIO O ACQUEJA	351	96	-	-	169	17	64	-	1	4
CARRO REPARTIDOR	-	-	-	-	-	-	-	-	-	-
OTRO	43	20	-	2	19	1	1	-	-	-
SERVICIO ELECTRICO:	3,112	1,440	37	83	1,035	173	301	4	7	27
DE RED PUBLICA	774	593	32	65	70	2	1	2	3	6
PLANTA PRIVADA	27	24	-	1	2	-	-	-	-	-
NINGUNO	2,311	823	5	22	963	171	300	2	4	21
DISPONIBILIDAD DE SERVICIO										
HIGIENIZO:	3,112	1,440	37	83	1,035	173	301	4	7	27
EXCUSADO DE USO EXCLUSIVO	442	367	10	14	49	1	-	-	-	1
EXCUSADO DE USO COMUN	175	88	22	48	11	-	-	-	1	5
LETRINA	139	94	-	3	34	1	2	3	2	-
NINGUNO	2,356	891	5	23	941	171	299	1	4	21
SISTEMA DE ELIMINACION DE										
AGUAS SERVIDAS:	3,112	1,440	37	38	1,035	173	301	4	7	27
POR ALCANTRILLA	640	452	34	61	77	4	2	2	2	6
POZO CIEGO	104	79	-	9	12	1	2	-	1	-
NINGUNO	2,368	909	3	13	946	168	297	2	4	21

CUADRO N.º 3.- VIVIENDAS PARTICULARES OCUPADAS, POR NUMERO DE CUARTOS, SEGUN AREA Y NUMERO DE OCUPANTES

CANTON	AREA Y NUMERO DE OCUPANTES DE LA VIVIENDA	TOTAL VIVIENDAS	NUMERO DE CUARTOS								
			1			2		3		4	
			1	2	3	4	5	6	7 Y MAS		
CANTON CHUNCHI	TOTAL	3,112	1,420	615	294	213	95	80	95		
	1 OCUPANTE	309	188	64	19	13	4	12	9		
	2 OCUPANTES	391	209	104	31	19	9	7	12		
	3 OCUPANTES	421	200	123	38	28	16	11	5		
	4 OCUPANTES	445	199	141	46	28	15	6	10		
	5 OCUPANTES	446	207	128	39	25	14	13	16		
	6 OCUPANTES	392	163	127	31	30	15	11	13		
	7 OCUPANTES	270	100	85	34	23	6	7	14		
	8 OCUPANTES	210	79	72	23	14	8	9	5		
	9 OCUPANTES	129	41	36	22	16	6	3	5		
	10 Y MAS OCUPANTES	109	34	32	17	17	2	1	6		
	AREA URBANA	697	137	189	57	91	57	56	70		
	1 OCUPANTE	89	43	23	6	4	2	6	5		
	2 OCUPANTES	101	33	32	11	8	6	5	6		
	3 OCUPANTES	85	11	27	14	14	6	8	5		
4 OCUPANTES	89	15	24	17	12	9	5	8			
5 OCUPANTES	86	13	23	10	8	10	8	14			
6 OCUPANTES	92	8	24	14	15	12	8	11			
7 OCUPANTES	60	4	21	9	5	3	7	11			
8 OCUPANTES	46	6	7	7	11	5	7	3			
9 OCUPANTES	29	3	4	5	9	4	2	2			
10 Y MAS OCUPANTES	20	1	4	4	5	1	-	5			
AREA RURAL	2,415	1,283	726	197	122	38	24	25			
1 OCUPANTE	220	145	41	13	9	2	6	4			
2 OCUPANTES	290	176	72	20	11	3	6	6			
3 OCUPANTES	336	189	96	24	14	10	3	-			
4 OCUPANTES	356	184	117	29	16	7	1	2			
5 OCUPANTES	350	194	105	29	17	4	5	2			
6 OCUPANTES	300	155	105	17	15	3	3	2			
7 OCUPANTES	210	96	65	25	18	3	3	3			
8 OCUPANTES	164	73	65	16	3	3	2	2			
9 OCUPANTES	100	38	32	17	7	2	1	3			
10 Y MAS OCUPANTES	89	33	28	13	12	1	1	1			

CUADRO N.º 5.- VIVIENDAS PARTICULARES OCUPADAS, POR NUMERO DE PERSONAS
POR CUARTO, SEGUN AREA Y TIPO DE TENENCIA

CANTON	AREA Y TIPO DE TENENCIA	TOTAL VIVIENDAS	NUMERO DE PERSONAS POR CUARTO			
			MENOS DE 1	DE 1 A 2	DE 3 A 4	DE 5 Y MAS
CANTON CHUNCHI						
	TOTAL	3,112	103	1,423	893	693
	PROPIA	2,433	78	1,097	700	558
	ARRENDADA	254	7	149	68	30
	GRATUITA	230	10	112	63	45
	POR SERVICIOS	178	8	58	55	57
	OTROS	17	-	7	7	3
	AREA URBANA	697	56	476	122	43
	PROPIA	430	45	302	63	20
	ARRENDADA	180	3	118	43	16
	GRATUITA	65	7	40	13	5
	POR SERVICIOS	18	1	13	3	1
	OTROS	4	-	3	-	1
	AREA RURAL	2,415	47	947	771	650
	PROPIA	2,003	33	795	637	538
	ARRENDADA	74	4	31	25	14
	GRATUITA	165	3	72	50	40
	POR SERVICIOS	160	7	45	52	56
	OTROS	13	-	4	7	2

CUADRO N. 6.- VIVIENDAS PARTICULARES OCUPADAS, POR NUMERO DE PERSONAS
POR DORMITORIO, SEGUN AREA Y TIPO DE TENENCIA

AREA Y TIPO DE TENENCIA	TOTAL VIVIENDAS	NUMERO DE PERSONAS POR DORMITORIO			
		MEÑOS DE 1	DE 1 A 2	DE 3 A 4	DE 5 Y MAS
CANTON CHUNCHI					
TOTAL	3,112	22	938	996	1,156
PROPIA	2,433	20	714	785	914
ARRENDADA	254	1	88	83	82
GRATUITA	230	-	31	76	73
POR SERVICIOS	178	1	51	46	80
OTRO	17	-	4	6	7
AREA URBANA					
TOTAL	697	4	333	208	152
PROPIA	430	4	222	127	77
ARRENDADA	180	-	68	54	58
GRATUITA	65	-	29	24	12
POR SERVICIOS	18	-	14	2	2
OTRO	4	-	-	1	3
AREA RURAL					
TOTAL	2,415	18	605	788	1,004
PROPIA	2,003	16	492	658	837
ARRENDADA	74	1	20	29	24
GRATUITA	165	-	52	52	61
POR SERVICIOS	160	1	37	44	78
OTRO	13	-	4	5	4

CUADRO N. 7.- VIVIENJAS PARTICULARES OCUPADAS, POR NUMERO DE CUARTOS Y OCUPANTES, SEGUN SERVICIOS DE QUE DISPONE LA VIVIENDA

SERVICIOS DE QUE DISPONE LA VIVIENDA	TOTAL		N U M E R O D E C U A R T O S Y O C U P A N T E S															
			1	2	3	4	5	6	7 Y MAS									
	VIVIEN- DAS	OCUPAN- TES	VIVIEN- DAS	OCUPAN- TES	VIVIEN- DAS	OCUPAN- TES	VIVIEN- DAS	OCUPAN- TES	VIVIEN- DAS	OCUPAN- TES	VIVIEN- DAS	OCUPAN- TES	VIVIEN- DAS	OCUPAN- TES	VIVIEN- DAS	OCUPAN- TES	VIVIEN- DAS	OCUPAN- TES
CANTON CHURCHI																		
TOTAL VIVIENJAS	3,112	14,592	1,420	6,080	915	4,469	294	1,536	213	1,155	95	475	80	376	95	501		
ABASTECIMIENTO DE AGUA:	3,112	14,592	1,420	6,080	915	4,469	294	1,536	213	1,155	95	475	80	376	95	501		
DE RED PUBLICA: DENTRO DE LA VIVIENDA	1,374	6,246	372	1,413	431	1,954	183	904	152	797	83	405	68	316	85	457		
FUERA DE LA VIVIENDA PERO EN EL EDIFICIO	639	2,877	95	344	134	759	111	494	89	446	57	292	49	244	60	308		
FUERA DEL EDIFICIO	586	1,743	115	413	120	576	53	260	38	203	20	97	19	72	21	122		
DE JIRAN FUENTES: POZO O VERIENTE	1,733	3,346	1,048	4,567	484	2,515	111	622	61	356	12	70	12	60	10	44		
RIO O ACQUEJA	1,344	5,551	793	3,498	397	2,123	32	494	49	294	10	59	9	40	9	43		
CARRO REPARTIDOR OTRO	351	1,645	245	1,094	73	353	20	114	10	60	1	7	2	17	-	-		
	-	-	-	-	-	-	-	-	-	-	-	-	-	-	-	-		
	43	150	20	75	12	39	6	24	2	4	1	4	1	3	1	1		
SERVICIO ELECTRICO: DE RED PUBLICA	3,112	14,592	1,420	6,080	915	4,469	294	1,536	213	1,155	95	475	80	376	95	501		
DE PLANTA PRIVADA	774	3,547	107	329	203	879	119	577	121	646	74	370	68	316	82	430		
NINGUNO	27	125	2	8	7	30	3	14	6	33	2	10	2	2	5	28		
	2,311	10,920	1,311	5,743	705	3,560	172	945	86	476	19	95	10	58	8	43		
DISPONIBILIDAD DE SERVICIO HIGIENI- CO:	3,112	14,592	1,420	6,080	915	4,469	294	1,536	213	1,155	95	475	80	376	95	501		
EXCUSADO DE USO EXCLUSIVO	442	2,090	36	111	95	398	59	346	76	401	57	292	43	211	66	331		
EXCUSADO DE USO COMUN	173	674	33	114	56	238	18	95	12	69	8	32	17	65	11	61		
LETRINA	137	603	33	133	42	191	21	85	22	103	7	34	7	35	3	22		
NINGUNO	2,359	11,229	1,296	5,722	722	3,642	136	1,010	103	562	21	117	13	65	15	67		
SISTEMA DE ELIMINA- CION DE AGUAS SERVIJAS:	3,112	14,592	1,420	6,080	915	4,469	294	1,536	213	1,155	95	475	80	376	95	501		
POR ALLANTAMILLA	640	2,914	99	281	170	714	91	442	72	505	63	322	56	263	69	375		
POZO CILLO	104	410	23	82	28	132	15	57	14	63	8	24	8	43	8	29		
NINGUNO	2,368	11,248	1,298	5,717	717	3,623	133	1,030	107	587	24	129	15	55	18	97		

CUADRO N. 3.- VIVIENDAS PARTICULARES OCUPADAS, POR PRINCIPAL COMBUSTIBLE UTILIZADO PARA COCINAR, SEGUN AREA Y TIPO DE VIVIENDA

AREA Y TIPO DE VIVIENDA	PRINCIPAL COMBUSTIBLE UTILIZADO PARA COCINAR							OTROS	NO COCINA
	TOTAL VIVIENDAS	KEREX O GASOLINA	LEÑA O CARBON	GAS	ELECTRICIDAD				
CANTON CHUNCHI									
TOTAL	3,112	496	2,231	330	-	-	-	50	
CASA O VILLA	1,440	335	826	262	-	-	-	5	
DEPARTAMENTO	37	11	5	19	-	-	-	-	
CUARTOS EN CASA DE INQUILINATO	88	31	22	17	-	-	-	-	
MEDIAGUA	1,035	108	890	28	-	-	-	-	
RANCHO O COVACHA	173	1	170	1	-	-	-	-	
CHOZA	301	1	298	1	-	-	-	-	
OTROS	4	1	1	1	-	-	-	-	
LOCALES NO DESTINADOS PARA VIVIENDA	7	3	2	2	-	-	-	-	
NO DECLARADO	27	3	17	-	-	-	-	-	
AREA URBANA	697	270	150	242	-	-	-	35	
CASA O VILLA	469	161	90	192	-	-	-	6	
DEPARTAMENTO	33	11	5	19	-	-	-	-	
CUARTOS EN CASA DE INQUILINATO	74	29	14	13	-	-	-	-	
MEDIAGUA	102	46	37	18	-	-	-	-	
RANCHO O COVACHA	6	1	3	-	-	-	-	-	
CHOZA	4	1	1	1	-	-	-	-	
OTROS	2	1	1	1	-	-	-	-	
LOCALES NO DESTINADOS PARA VIVIENDA	1	1	1	-	-	-	-	-	
NO DECLARADO	6	-	-	-	-	-	-	-	
AREA RURAL	2,415	226	2,081	88	-	-	-	15	
CASA O VILLA	971	154	706	70	-	-	-	5	
DEPARTAMENTO	4	-	4	-	-	-	-	-	
CUARTOS EN CASA DE INQUILINATO	14	2	8	4	-	-	-	-	
MEDIAGUA	953	62	853	10	-	-	-	-	
RANCHO O COVACHA	167	1	165	1	-	-	-	-	
CHOZA	297	2	295	1	-	-	-	-	
OTROS	2	1	1	1	-	-	-	-	
LOCALES NO DESTINADOS PARA VIVIENDA	6	2	2	2	-	-	-	-	
NO DECLARADO	21	3	17	-	-	-	-	-	

CUADRO Nº 9A1 - VIVIENDAS PARTICULARES OCUPADAS POR MATERIALES PREDOMINANTES EN EL TECHO O CUBIERTA (CONTINUA)
SEGUN MATERIALES PREDOMINANTES EN PAREDES EXTERIORES Y PISO DE LA VIVIENDA

MATERIALES PREDOMINANTES EN EL TECHO O CUBIERTA		MATERIALES PREDOMINANTES EN EL TECHO O CUBIERTA						
MATERIALES PREDOMINANTES EN PAREDES EXTERIORES Y PISO DE LA VIVIENDA	TOTAL	LOSA	TIERRA	ETERNIT	ZINC	TEJA	PAJAS	OTROS MATERIALES
	VIVIENDAS	DE HORMIGON	SIMILARES	SIMILARES	SIMILARES		SIMILARES	
CANTON CHUNCHI								
TOTAL	3,112	515	41	2,153	265	627	11	
PISO DE:								
ENTABLADO	1,087	11	20	960	92	4	-	
PARQUET, BALDOSA O VINIL	19	1	3	15	-	-	-	
LADRILLO O CEMENTO	176	2	5	154	14	-	1	
CAÑA	014	-	-	1	3	-	-	
TIERRA	1,809	1	13	1,012	155	619	9	
OTROS MATERIALES	17	-	-	11	1	4	1	
PAREDES DE HORMIGON, LADRILLO O BLOQUE	206	5	15	177	9	-	-	
PISO DE:								
ENTABLADO	119	2	9	102	6	-	-	
PARQUET, BALDOSA O VINIL	10	1	1	8	-	-	-	
LADRILLO O CEMENTO	59	2	4	51	2	-	-	
CAÑA	-	-	-	-	-	-	-	
TIERRA	16	-	1	14	1	-	-	
OTROS MATERIALES	2	-	-	2	-	-	-	
PAREDES DE ADOSADO O TAPIA	2,413	8	20	1,784	232	365	4	
PISO DE:								
ENTABLADO	846	7	8	744	85	2	-	
PARQUET, BALDOSA O VINIL	7	-	-	7	-	-	-	
LADRILLO O CEMENTO	112	-	1	99	12	-	-	
CAÑA	1	-	-	1	-	-	-	
TIERRA	1,438	1	11	926	134	362	4	
OTROS MATERIALES	9	-	-	7	1	1	-	
PAREDES DE MADERA	143	-	3	88	3	48	1	
PISO DE:								
ENTABLADO	64	-	1	61	1	1	-	
PARQUET, BALDOSA O VINIL	2	-	2	-	-	-	-	
LADRILLO O CEMENTO	5	-	-	4	-	-	1	
CAÑA	-	-	-	-	-	-	-	
TIERRA	70	-	-	21	2	47	-	
OTROS MATERIALES	2	-	-	2	-	-	-	
PAREDES DE CAÑA REVESTIDA	103	-	-	43	6	54	-	
PISO DE:								
ENTABLADO	19	-	-	19	-	-	-	
PARQUET, BALDOSA O VINIL	-	-	-	-	-	-	-	
LADRILLO O CEMENTO	-	-	-	-	-	-	-	
CAÑA	-	-	-	-	-	-	-	
TIERRA	84	-	-	24	6	54	-	
OTROS MATERIALES	-	-	-	-	-	-	-	

(CONT.) CUADRO N. 9A.- VIVIENDAS PARTICULARES OCUPADAS, POR MATERIALES PREDOMINANTES EN EL TECHO O CUBIERTA.
SEGUN MATERIALES PREDOMINANTES EN PAREDES EXTERIORES Y PISO DE LA VIVIENDA

MATERIALES PREDOMINANTES EN PAREDES EXTERIORES Y PISO DE LA VIVIENDA	TOTAL VIVIENDAS	MATERIALES PREDOMINANTES EN EL TECHO O CUBIERTA					
		LOSA DE HORNIGON	ETERNIT ARDEX O SIMILARES	ZINC O SIMILARES	TEJA	PAJA O SIMILARES	OTROS MATERIALES
CANTON CHUNCHI							
PAREDES DE CAÑA NO REVESTIDA	61	-	2	20	13	26	-
PISO DE:							
ENTABLADO	11	-	1	10	-	-	-
PARQUET, BALDOSA O VINIL	-	-	-	-	-	-	-
LADRILLO O CEMENTO	-	-	-	-	-	-	-
CAÑA	3	-	-	-	3	-	-
TIERRA	47	-	1	10	10	26	-
OTROS MATERIALES	-	-	-	-	-	-	-
PAREDES DE OTROS MATERIALES	186	2	1	41	2	134	6
PISO DE:							
ENTABLADO	28	-	1	24	-	1	-
PARQUET, BALDOSA O VINIL	-	2	-	-	-	-	-
LADRILLO O CEMENTO	-	-	-	-	-	-	-
CAÑA	-	-	-	-	-	-	-
TIERRA	154	-	-	17	2	130	5
OTROS MATERIALES	4	-	-	-	-	3	1

CUADRO N.º 9B.- VIVIENDAS PARTICULARES OCUPADAS DEL AREA URBANA, POR MATERIALES PREDOMINANTES EN EL TECHO O CUBIERTA, SEGUN MATERIALES PREDOMINANTES EN PAREDES EXTERIORES Y PISO DE LA VIVIENDA

MATERIALES PREDOMINANTES EN PAREDES EXTERIORES Y PISO DE LA VIVIENDA	TOTAL VIVIENDAS	MATERIALES PREDOMINANTES EN EL TECHO O CUBIERTA					
		LUSA DE HORMIGUN	ETERNIT ARDEX O SIMILARES	ZINC O SIMILARES	TEJA	PAJA O SIMILARES	OTROS MATERIALES
CANTON CHUNCHI							
TOTAL	697	5	16	547	124	5	-
PISO DE:							
ENTABLADO	420	3	10	352	55	-	-
PARQUET, BALDOSA O VINIL	7	1	2	4	-	-	-
LADRILLO O CEMENTO	132	1	3	115	13	-	-
CAÑA	-	-	-	-	-	-	-
TIERRA	137	-	1	75	56	5	-
OTROS MATERIALES	1	-	-	1	-	-	-
PAREDES DE HORMIGON, LADRILLO O BLOQUE	131	3	8	116	4	-	-
PISO DE:							
ENTABLADO	81	1	6	71	3	-	-
PARQUET, BALDOSA O VINIL	4	1	-	3	-	-	-
LADRILLO O CEMENTO	41	1	2	37	1	-	-
CAÑA	-	-	-	-	-	-	-
TIERRA	5	-	-	5	-	-	-
OTROS MATERIALES	-	-	-	-	-	-	-
PAREDES DE ADDBE O TAPIA	556	2	4	428	118	4	-
PISO DE:							
ENTABLADO	335	2	2	279	52	-	-
PARQUET, BALDOSA O VINIL	1	-	-	1	-	-	-
LADRILLO O CEMENTO	91	-	1	78	12	-	-
CAÑA	-	-	-	-	-	-	-
TIERRA	128	-	1	69	54	4	-
OTROS MATERIALES	1	-	-	1	-	-	-
PAREDES DE MADERA	5	-	3	2	-	-	-
PISO DE:							
ENTABLADO	2	-	1	1	-	-	-
PARQUET, BALDOSA O VINIL	2	-	2	-	-	-	-
LADRILLO O CEMENTO	-	-	-	-	-	-	-
CAÑA	-	-	-	-	-	-	-
TIERRA	1	-	-	1	-	-	-
OTROS MATERIALES	-	-	-	-	-	-	-
PAREDES DE CAÑA REVESTIDA	2	-	-	-	2	-	-
PISO DE:							
ENTABLADO	-	-	-	-	-	-	-
PARQUET, BALDOSA O VINIL	-	-	-	-	-	-	-
LADRILLO O CEMENTO	-	-	-	-	-	-	-
CAÑA	-	-	-	-	-	-	-
TIERRA	2	-	-	-	2	-	-
OTROS MATERIALES	-	-	-	-	-	-	-

(CONT.) CUADRO N.º 9B. VIVIENDAS PARTICULARES OCUPADAS DE ZONA URBANA POR MATERIALES PREDOMINANTES EN EL TECHO O CUBIERTA, SEGUN MATERIALES PREDOMINANTES EN PAREDES EXTERIORES Y PISO DE LA VIVIENDA

MATERIALES PREDOMINANTES EN PAREDES EXTERIORES Y PISO DE LA VIVIENDA	TOTAL VIVIENDAS	MATERIALES PREDOMINANTES EN EL TECHO O CUBIERTA				
		DE HORMIGÓN	DE HORMIGÓN ARDEX O SIMILARES	ZINC O SIMILARES	TEJA	PAJAJA O ACQUILA O SIMILARES
CANTÓN CHUNCHI						
PAREDES DE CAÑA NO REVESTIDA	1	1	0	0	0	0
PISO DE:						
ENTABLADO	1	0	1	0	0	0
PARQUET, BALDOSA O VÍNIL	0	0	0	0	0	0
LADRILLO O CEMENTO	0	0	0	0	0	0
CAÑA	1	0	0	0	0	0
TIERRA	0	0	0	0	0	0
OTROS MATERIALES	0	0	0	0	0	0
PAREDES DE OTROS MATERIALES	2	0	0	0	0	0
PISO DE:						
ENTABLADO	1	0	0	0	0	0
PARQUET, BALDOSA O VÍNIL	0	0	0	0	0	0
LADRILLO O CEMENTO	0	0	0	0	0	0
CAÑA	1	0	0	0	0	0
TIERRA	1	0	0	0	0	0
OTROS MATERIALES	0	0	0	0	0	0
PAREDES DE CAÑA REVESTIDA	0	0	0	0	0	0
PISO DE:						
ENTABLADO	0	0	0	0	0	0
PARQUET, BALDOSA O VÍNIL	0	0	0	0	0	0
LADRILLO O CEMENTO	0	0	0	0	0	0
CAÑA	0	0	0	0	0	0
TIERRA	0	0	0	0	0	0
OTROS MATERIALES	0	0	0	0	0	0
PAREDES DE MADERA	0	0	0	0	0	0
PISO DE:						
ENTABLADO	0	0	0	0	0	0
PARQUET, BALDOSA O VÍNIL	0	0	0	0	0	0
LADRILLO O CEMENTO	0	0	0	0	0	0
CAÑA	0	0	0	0	0	0
TIERRA	0	0	0	0	0	0
OTROS MATERIALES	0	0	0	0	0	0
PAREDES DE CAÑA REVESTIDA	0	0	0	0	0	0
PISO DE:						
ENTABLADO	0	0	0	0	0	0
PARQUET, BALDOSA O VÍNIL	0	0	0	0	0	0
LADRILLO O CEMENTO	0	0	0	0	0	0
CAÑA	0	0	0	0	0	0
TIERRA	0	0	0	0	0	0
OTROS MATERIALES	0	0	0	0	0	0

CUADRO N. 9C.- VIVIENDAS PARTICULARES OCUPADAS DEL AREA RURAL, POR MATERIALES PREDOMINANTES EN EL TECHO O CUBIERTA, SEGUN MATERIALES PREDOMINANTES EN PAREDES EXTERIORES Y PISO DE LA VIVIENDA

MATERIALES PREDOMINANTES EN PAREDES EXTERIORES Y PISO DE LA VIVIENDA	TOTAL VIVIENDAS	MATERIALES PREDOMINANTES EN EL TECHO O CUBIERTA					
		LOSA DE HORMIGON	ETEHNIT ARDEX O SIMILARES	ZINC O SIMILARES	TEJA	PAJA O SIMILARES	OTROS MATERIALES
CANTON CHUNCHI							
TOTAL	2,415	10	25	1,606	141	622	11
PISO DE:							
ENTABLADO	667	8	10	608	37	4	-
PARQUET, BALDOSA O VINIL	12	-	1	11	-	-	-
LADRILLO O CEMENTO	44	1	2	39	1	-	1
CAÑA	4	-	-	1	3	-	-
TIERRA	1,672	1	12	937	99	614	9
OTROS MATERIALES	16	-	-	10	1	4	1
PAREDES DE HORMIGON, LADRILLO O BLOQUE	75	2	7	51	5	-	-
PISO DE:							
ENTABLADO	38	1	3	31	3	-	-
PARQUET, BALDOSA O VINIL	6	-	1	5	-	-	-
LADRILLO O CEMENTO	18	1	2	14	1	-	-
CAÑA	-	-	-	-	-	-	-
TIERRA	11	-	1	9	1	-	-
OTROS MATERIALES	2	-	-	2	-	-	-
PAREDES DE ADUBE O TAPIA	1,857	6	16	1,356	114	361	4
PISO DE:							
ENTABLADO	511	5	6	465	33	2	-
PARQUET, BALDOSA O VINIL	6	-	-	6	-	-	-
LADRILLO O CEMENTO	21	-	-	21	-	-	-
CAÑA	1	-	-	1	-	-	-
TIERRA	1,310	1	10	857	80	358	4
OTROS MATERIALES	8	-	-	6	1	1	-
PAREDES DE MADERA	138	-	-	86	3	48	1
PISO DE:							
ENTABLADO	52	-	-	60	1	1	-
PARQUET, BALDOSA O VINIL	-	-	-	-	-	-	-
LADRILLO O CEMENTO	5	-	-	4	-	-	1
CAÑA	-	-	-	-	-	-	-
TIERRA	69	-	-	20	2	47	-
OTROS MATERIALES	2	-	-	2	-	-	-
PAREDES DE CAÑA REVESTIDA	101	-	-	43	4	54	-
PISO DE:							
ENTABLADO	19	-	-	19	-	-	-
PARQUET, BALDOSA O VINIL	-	-	-	-	-	-	-
LADRILLO O CEMENTO	-	-	-	-	-	-	-
CAÑA	-	-	-	-	-	-	-
TIERRA	82	-	-	24	4	54	-
OTROS MATERIALES	-	-	-	-	-	-	-

(CONT.) CUADRO N. 9C.- VIVIENDAS PARTICULARES OCUPADAS DEL AREA RURAL, POR MATERIALES PREDOMINANTES EN EL TECHO O CUBIERTA, SEGUN MATERIALES PREDOMINANTES EN PAREDES EXTERIORES Y PISO DE LA VIVIENDA

MATERIALES PREDOMINANTES EN PAREDES EXTERIORES Y PISO DE LA VIVIENDA	TOTAL VIVIENDAS	MATERIALES PREDOMINANTES EN EL TECHO O CUBIERTA					
		LOSA DE HORMIGON	ETERNIT ARDEX O SIMILARES	ZINC O SIMILARES	TEJA	PAJA O SIMILARES	OTROS MATERIALES
CANTON CHUNCHI							
PAREDES DE CAÑA NO REVESTIDA	60	-	1	20	13	26	-
PISO DE:							
ENTABLADO	10	-	-	10	-	-	-
PARQUET, BALDOSA O VINIL	-	-	-	-	-	-	-
LADRILLO O CEMENTO	-	-	-	-	3	-	-
CAÑA	3	-	-	-	-	-	-
TIERRA	47	-	1	10	10	26	-
OTROS MATERIALES	-	-	-	-	-	-	-
PAREDES DE OTROS MATERIALES	184	2	1	40	2	133	6
PISO DE:							
ENTABLADO	27	2	1	23	-	1	-
PARQUET, BALDOSA O VINIL	-	-	-	-	-	-	-
LADRILLO O CEMENTO	-	-	-	-	-	-	-
CAÑA	-	-	-	-	-	-	-
TIERRA	153	-	-	17	2	129	5
OTROS MATERIALES	4	-	-	-	-	3	1

CUADRO N. 10A.- VIVIENDAS PARTICULARES OCUPADAS, POR TIPO DE VIVIENDA, SEGUN MATERIALES PREDOMINANTES EN EL TECHO, PAREDES Y PISO

MATERIALES PREDOMINANTES EN :			TIPO DE VIVIENDA									
TECHO	PAREDES	PISO	TOTAL VIVIENDAS	CASA O VILLA	DEPARTAMENTO	CUARTOS EN CASA DE INQUILINATO	MEDIAGUA	RANCHO O CUVACHA	CHOZA	OTROS	LOCALES NO DESTINADOS PARA VIVIENDA	NO DECLARADO
CANTON CHUNCHI												
T O T A L			3,112	1,440	37	88	1,035	173	301	4	7	27
1	LOSA	LADRILLO	ENTABLADO	2	2	-	-	-	-	-	-	-
2	LOSA	LADRILLO	PARQUET-LADR.	3	1	-	1	-	-	-	-	1
3	LOSA	LADRILLO	CAÑA-TIERRA	-	-	-	-	-	-	-	-	-
4	ETERNIT	LADRILLO	ENTABLADO	143	102	9	9	16	-	-	3	4
5	ETERNIT	LADRILLO	PARQUET-LADR.	59	45	4	2	8	-	-	-	-
6	ETERNIT	LADRILLO	CAÑA-TIERRA	16	9	-	1	6	-	-	-	-
7	ETERNIT	MADERA	ENTABLADO	61	46	-	1	14	-	-	-	-
8	ETERNIT	MADERA	PARQUET-LADR.	4	3	-	-	1	-	-	-	-
9	ETERNIT	MADERA	CAÑA-TIERRA	23	9	-	-	9	2	-	1	1
10	ETERNIT	ADDOBE-CAÑA	ENTABLADO	797	622	14	34	121	2	-	3	1
11	ETERNIT	ADDOBE-CAÑA	PARQUET-LADR.	106	77	5	10	13	-	-	1	-
12	ETERNIT	ADDOBE-CAÑA	CAÑA-TIERRA	985	361	3	7	584	22	-	1	7
13	TEJA	LADRILLO	ENTABLADO	6	6	-	-	-	-	-	-	-
14	TEJA	LADRILLO	PARQUET-LADR.	2	1	-	-	-	-	-	1	-
15	TEJA	LADRILLO	CAÑA-TIERRA	1	-	-	-	1	-	-	-	-
16	TEJA	MADERA	ENTABLADO	1	1	-	-	-	-	-	-	-
17	TEJA	MADERA	PARQUET-LADR.	-	-	-	-	-	-	-	-	-
18	TEJA	MADERA	CAÑA-TIERRA	2	1	-	-	1	-	-	-	-
19	TEJA	ADDOBE-CAÑA	ENTABLADO	85	64	-	10	11	-	-	-	-
20	TEJA	ADDOBE-CAÑA	PARQUET-LADR.	12	10	1	1	-	-	-	-	-
21	TEJA	ADDOBE-CAÑA	CAÑA-TIERRA	156	53	1	12	59	16	-	-	-
22	PAJA	LADRILLO	ENTABLADO	627	-	-	-	187	131	296	-	13
23	PAJA	LADRILLO	PARQUET-LADR.	-	-	-	-	-	-	-	-	-
24	PAJA	LADRILLO	CAÑA-TIERRA	-	-	-	-	-	-	-	-	-
25	PAJA	MADERA	ENTABLADO	-	-	-	-	-	-	-	-	-
26	PAJA	MADERA	CAÑA-TIERRA	-	-	-	-	-	-	-	-	-
27	PAJA	ADDOBE-CAÑA	ENTABLADO	-	-	-	-	-	-	-	-	-
28	PAJA	ADDOBE-CAÑA	CAÑA-TIERRA	10	3	-	-	2	-	5	-	-
29	NO CLASIFICADOS EN CATEGORIAS ANTERIORES			11	9	-	-	2	-	-	-	-

CUADRO N. 109.- VIVIENDAS PARTICULARES UCUPADAS DEL AREA URBANA, POR TIPO DE VIVIENDA, SEGUN MATERIALES PREDOMINANTES EN EL TECHO, PAREDES Y PISO

MATERIALES PREDOMINANTES EN :			TIPO DE VIVIENDA									
TECHO	PAREDES	PISO	TOTAL VIVIENDAS	CASA VILLA	DEPARTAMENTO	CUARTOS EN CASA DE INJUULINATU	MEDIAGUA	RANCHO O COVACHA	CHOZA	GTROS	LOCALES NO DESTINADOS PARA VIVIENDA	NO DECLARADOS
CANTON CHONCHI			697	469	33	74	102	6	4	2	1	6
1	LUSA	LADRILLO	ENTABLAOJ	1	1	-	-	-	-	-	-	-
2	LUSA	LADRILLO	PARQUET-LADR.	2	-	-	1	-	-	-	-	1
3	LUSA	LADRILLO	CAÑA-TIERRA	-	-	-	-	-	-	-	-	-
4	ETERNIT	LADRILLO	ENTABLAOJ	87	62	8	9	4	-	-	1	4
5	ETERNIT	LADRILLO	PARQUET-LADR.	40	29	4	1	6	-	-	-	-
6	ETERNIT	LADRILLO	CAÑA-TIERRA	5	1	-	1	3	-	-	-	-
7	ETERNIT	MADERA	ENTABLAOJ	1	1	-	-	-	-	-	-	-
8	ETERNIT	MADERA	PARQUET-LADR.	-	-	-	-	-	-	-	-	-
9	ETERNIT	MADLRA	CAÑA-TIERRA	1	-	-	-	1	-	-	-	-
10	ETERNIT	ADUDBL-CAÑA	ENTABLAOJ	280	209	14	29	25	-	2	-	1
11	ETERNIT	ADUDBL-CAÑA	PARQUET-LADR.	79	58	4	9	8	-	-	-	-
12	ETERNIT	ADUDBL-CAÑA	CAÑA-TIERRA	70	31	1	3	34	1	-	-	-
13	TEJA	LADRILLO	ENTABLAOJ	3	3	-	-	-	-	-	-	-
14	TEJA	LADRILLO	PARQUET-LADR.	1	1	-	-	-	-	-	-	-
15	TEJA	LADRILLO	CAÑA-TIERRA	-	-	-	-	-	-	-	-	-
16	TEJA	MADERA	ENTABLAOJ	-	-	-	-	-	-	-	-	-
17	TEJA	MADERA	PARQUET-LADR.	-	-	-	-	-	-	-	-	-
18	TEJA	MADERA	CAÑA-TIERRA	-	-	-	-	-	-	-	-	-
19	TEJA	ADUDBL-CAÑA	ENTABLAOJ	52	39	-	9	4	-	-	-	-
20	TEJA	ADUDBL-CAÑA	PARQUET-LADR.	12	10	1	1	-	-	-	-	-
21	TEJA	ADUDBL-CAÑA	CAÑA-TIERRA	56	22	1	12	18	3	-	-	-
22	PAJA	LADRILLO	ENTABLAOJ	5	-	-	-	-	1	-	-	-
23	PAJA	LADRILLO	PARQUET-LADR.	-	-	-	-	-	-	-	-	-
24	PAJA	LADRILLO	CAÑA-TIERRA	-	-	-	-	-	-	-	-	-
25	PAJA	MADERA	ENTABLAOJ	-	-	-	-	-	-	-	-	-
26	PAJA	MADERA	CAÑA-TIERRA	-	-	-	-	-	-	-	-	-
27	PAJA	ADUDBL-CAÑA	ENTABLAOJ	-	-	-	-	-	-	-	-	-
28	PAJA	ADUDBL-CAÑA	CAÑA-TIERRA	-	-	-	-	-	-	-	-	-
29	NO CLASIFICADOS EN CATEGORIAS ANTERIORES		2	2	-	-	-	-	-	-	-	-

CUADRO N. 10C.- VIVIENDAS PARTICULARES OCUPADAS DEL AREA RURAL, POR TIPO DE VIVIENDA,
SEGUN MATERIALES PREDOMINANTES EN EL TECHO, PAREDES Y PISO

MATERIALES PREDOMINANTES EN :			TIPO DE VIVIENDA									
TECHO	PAREDES	PISO	TOTAL VIVIENDAS	CASA O VILLA	DEPARTA- MENTO	CUARTOS EN CASA DE INQUI- LINATJ	MEDIAGUA	RANCHO O COVACHA	CHOZA	OTROS	LOCALES NO DES- TINADOS PARA VI- VIENDA	NO DECLARA- DO

CANTON CHUNCHI

T O T A L			2,415	971	4	14	933	167	297	2	6	21
1	LOSA	LADRILLO	ENTABLAJ	1	1	-	-	-	-	-	-	-
2	LOSA	LADRILLO	PARQUET-LAD	1	1	-	-	-	-	-	-	-
3	LOSA	LADRILLO	CAÑA-TIERRA	-	-	-	-	-	-	-	-	-
4	ETERNIT	LADRILLO	ENTABLAJ	55	40	1	1	12	-	-	-	-
5	ETERNIT	LADRILLO	PARQUET-LAD	19	16	-	1	2	-	-	2	-
6	ETERNIT	LADRILLO	CAÑA-TIERRA	11	8	-	-	3	-	-	-	-
7	ETERNIT	MADERA	ENTABLAJ	60	45	-	1	14	-	-	-	-
8	ETERNIT	MADERA	PARQUET-LAD	4	3	-	-	1	-	-	-	-
9	ETERNIT	MADERA	CAÑA-TIERRA	22	9	-	-	9	1	-	1	1
10	ETERNIT	ADUBE-CAÑA	ENTABLAJ	517	413	-	5	96	2	-	1	-
11	ETERNIT	ADUBE-CAÑA	PARQUET-LAD	27	19	1	1	5	-	-	-	-
12	ETERNIT	ADUBE-CAÑA	CAÑA-TIERRA	915	330	2	4	550	21	-	1	7
13	TEJA	LADRILLO	ENTABLAJ	3	3	-	-	-	-	-	-	-
14	TEJA	LADRILLO	PARQUET-LAD	1	-	-	-	-	-	-	1	-
15	TEJA	LADRILLO	CAÑA-TIERRA	1	-	-	-	1	-	-	-	-
16	TEJA	MADERA	ENTABLAJ	1	1	-	-	-	-	-	-	-
17	TEJA	MADERA	PARQUET-LAD	-	-	-	-	-	-	-	-	-
18	TEJA	MADERA	CAÑA-TIERRA	2	1	-	-	1	-	-	-	-
19	TEJA	ADUBE-CAÑA	ENTABLAJ	33	25	-	1	7	-	-	-	-
20	TEJA	ADUBE-CAÑA	PARQUET-LAD	-	-	-	-	-	-	-	-	-
21	TEJA	ADUBE-CAÑA	CAÑA-TIERRA	100	46	-	-	41	13	-	-	-
22	PAJA	LADRILLO	ENTABLAJ	622	-	-	-	187	130	292	-	13
23	PAJA	LADRILLO	PARQUET-LAD	-	-	-	-	-	-	-	-	-
24	PAJA	LADRILLO	CAÑA-TIERRA	-	-	-	-	-	-	-	-	-
25	PAJA	MADERA	ENTABLAJ	-	-	-	-	-	-	-	-	-
26	PAJA	MADERA	CAÑA-TIERRA	-	-	-	-	-	-	-	-	-
27	PAJA	ADUBE-CAÑA	ENTABLAJ	-	-	-	-	-	-	-	-	-
28	PAJA	ADUBE-CAÑA	CAÑA-TIERRA	10	3	-	-	2	-	5	-	-
29	NO CLASIFICADOS EN CATEGORIAS ANTERIORES			9	7	-	-	2	-	-	-	-

CUADRO N. 11A.- VIVIENDAS PARTICULARES OCUPADAS, POR TIPO DE ABASTECIMIENTO DE AGUA,
SEGUN MATERIALES PREDOMINANTES EN EL TECHO, PAREDES Y PISO

MATERIALES PREDOMINANTES EN:				TIPO DE ABASTECIMIENTO DE AGUA								
TECHO	PAREDES	PISO	TOTAL VIVIENDAS	DE RED PUBLICA			DE OTRAS FUENTES					
				DENTRO DE LA VIVIENDA	FUERA DE LA VIVIENDA - PERO EN EL EDIFICIO	FUERA DEL EDIFICIO	POZO O VERTIENTE	RIO O ACEQUIA	CARRO REPARTIDOR	OTRO		
CANTON CHUNCHI												
TOTAL				3,112	635	386	353	1,344	351	-	43	
1	LOSA	LADRILLO	ENTABLADO	2	-	1	1	-	-	-	-	
2	LOSA	LADRILLO	PARQUET-LADR.	3	1	1	1	-	-	-	-	
3	LOSA	LADRILLO	CAÑA-TIERRA	-	-	-	-	-	-	-	-	
4	ETERNIT	LADRILLO	ENTABLADO	143	72	34	12	19	4	-	2	
5	ETERNIT	LADRILLO	PARQUET-LADR.	59	36	14	2	7	-	-	-	
6	ETERNIT	LADRILLO	CAÑA-TIERRA	16	5	3	3	5	-	-	-	
7	ETERNIT	MADERA	ENTABLADO	61	2	6	21	26	6	-	-	
8	ETERNIT	MADERA	PARQUET-LADR.	4	3	-	-	-	1	-	-	
9	ETERNIT	MADERA	CAÑA-TIERRA	23	1	1	5	15	-	-	1	
10	ETERNIT	ADOBES-CAÑA	ENTABLADO	797	269	141	74	241	58	-	14	
11	ETERNIT	ADOBES-CAÑA	PARQUET-LADR.	106	51	32	5	13	3	-	2	
12	ETERNIT	ADOBES-CAÑA	CAÑA-TIERRA	935	100	85	145	490	141	-	18	
13	TEJA	LADRILLO	ENTABLADO	6	2	-	2	-	-	-	-	
14	TEJA	LADRILLO	PARQUET-LADR.	2	1	-	1	-	-	-	-	
15	TEJA	LADRILLO	CAÑA-TIERRA	1	-	-	-	1	-	-	-	
16	TEJA	MADERA	ENTABLADO	1	-	-	-	1	-	-	-	
17	TEJA	MADERA	PARQUET-LADR.	-	-	-	-	-	-	-	-	
18	TEJA	MADERA	CAÑA-TIERRA	2	-	-	-	-	-	-	1	
19	TEJA	ADOBES-CAÑA	ENTABLADO	85	37	26	8	13	-	-	-	
20	TEJA	ADOBES-CAÑA	PARQUET-LADR.	12	10	2	-	-	-	-	-	
21	TEJA	ADOBES-CAÑA	CAÑA-TIERRA	156	34	22	30	56	11	-	3	
22	PAJA	LADRILLO	ENTABLADO	627	7	13	41	438	126	-	2	
23	PAJA	LADRILLO	PARQUET-LADR.	-	-	-	-	-	-	-	-	
24	PAJA	LADRILLO	CAÑA-TIERRA	-	-	-	-	-	-	-	-	
25	PAJA	MADERA	ENTABLADO	-	-	-	-	-	-	-	-	
26	PAJA	MADERA	CAÑA-TIERRA	-	-	-	-	-	-	-	-	
27	PAJA	ADOBES-CAÑA	ENTABLADO	-	-	-	-	9	1	-	-	
28	PAJA	ADOBES-CAÑA	CAÑA-TIERRA	10	-	-	-	-	-	-	-	
29	NO CLASIFICADOS EN CATEGORIAS ANTERIORES			11	4	3	2	2	-	-	-	

CUADRO N. 118.- VIVIENDAS PARTICULARES OCUPADAS DEL AREA URBANA, POR TIPO DE ABASTECIMIENTO DE AGUA, SEGUN MATERIALES PREDOMINANTES EN EL TECHO, PAREDES Y PISO

MATERIALES PREDOMINANTES EN:			TOTAL VIVIENDAS	TIPO DE ABASTECIMIENTO DE AGUA						
TECHO	PAREDES	PISO		DE RED PUBLICA			DE OTRAS FUENTES			
			DENTRO DE LA VIVIENDA	FUERA DE LA VIVIENDA - PERO EN EL EDIFICIO	FUERA DEL EDIFICIO	POZO O VERTIENTE	RIO O ACEQUIA	CARRO REPARTIDOR	OTRO	

CANTON CHUNCHI

TOTAL			697	457	200	28	-	1	-	11
1	LOSA	LADRILLO	ENTABLADO	1	-	1	-	-	-	-
2	LOSA	LADRILLO	PARQUET-LADR.	2	-	1	1	-	-	-
3	LOSA	LADRILLO	CAÑA-TIERRA	-	-	-	-	-	-	-
4	ETERNIT	LADRILLO	ENTABLADO	87	63	23	1	-	-	-
5	ETERNIT	LADRILLO	PARQUET-LADR.	40	31	9	-	-	-	-
6	ETERNIT	LADRILLO	CAÑA-TIERRA	5	4	1	-	-	-	-
7	ETERNIT	MADERA	ENTABLADO	1	1	-	-	-	-	-
8	ETERNIT	MADERA	PARQUET-LADR.	-	-	-	-	-	-	-
9	ETERNIT	MADERA	CAÑA-TIERRA	1	1	-	-	-	-	-
10	ETERNIT	ADOBE-CAÑA	ENTABLADO	280	188	86	5	-	-	1
11	ETERNIT	ADOBE-CAÑA	PARQUET-LADR.	79	49	28	-	-	-	2
12	ETERNIT	ADOBE-CAÑA	CAÑA-TIERRA	70	41	15	6	1	-	7
13	TEJA	LADRILLO	ENTABLADO	3	1	2	-	-	-	-
14	TEJA	LADRILLO	PARQUET-LADR.	1	1	-	-	-	-	-
15	TEJA	LADRILLO	CAÑA-TIERRA	-	-	-	-	-	-	-
16	TEJA	MADERA	ENTABLADO	-	-	-	-	-	-	-
17	TEJA	MADERA	PARQUET-LADR.	-	-	-	-	-	-	-
18	TEJA	MADERA	CAÑA-TIERRA	-	-	-	-	-	-	-
19	TEJA	ADOBE-CAÑA	ENTABLADO	52	34	17	1	-	-	-
20	TEJA	ADOBE-CAÑA	PARQUET-LADR.	12	10	2	-	-	-	-
21	TEJA	ADOBE-CAÑA	CAÑA-TIERRA	56	30	14	11	-	-	1
22	PAJA	LADRILLO	ENTABLADO	5	1	1	3	-	-	-
23	PAJA	LADRILLO	PARQUET-LADR.	-	-	-	-	-	-	-
24	PAJA	LADRILLO	CAÑA-TIERRA	-	-	-	-	-	-	-
25	PAJA	MADERA	ENTABLADO	-	-	-	-	-	-	-
26	PAJA	MADERA	CAÑA-TIERRA	-	-	-	-	-	-	-
27	PAJA	ADOBE-CAÑA	ENTABLADO	-	-	-	-	-	-	-
28	PAJA	ADOBE-CAÑA	CAÑA-TIERRA	-	-	-	-	-	-	-
29	NO CLASIFICADOS EN CATEGORIAS ANTERIORES			2	2	-	-	-	-	-

CUADRO N. 11C.- VIVIENDAS PARTICULARES OCUPADAS DEL AREA RURAL, POR TIPO DE ABASTECIMIENTO DE AGUA, SEGUN MATERIALES PREDOMINANTES EN EL TECHO, PAREDES Y PISO

MATERIALES PREDOMINANTES EN:			TOTAL VIVIENDAS	TIPO DE ABASTECIMIENTO DE AGUA						
TECHO	PAREDES	PISO		J E R E D P U B L I C A			D E O T R A S F U E N T E S			
				DENTRO DE LA VIVIENDA	FUERA DE LA VIVIENDA - PERO EN EL EDIFICIO	FUERA DEL EDIFICIO	POZO O VERTIENTE	RIO O ACEQUIA	CARRO REPARTIDOR	OTRO

CANTON CHUNCHI

TOTAL			2,415	173	186	325	1,344	350	-	32
1	LOSA	LADRILLO	ENTABLADO	1	-	-	1	-	-	-
2	LOSA	LADRILLO	PARQUET-LADR.	1	1	-	-	-	-	-
3	LOSA	LADRILLO	CAÑA-TIERRA	-	-	-	-	-	-	-
4	ETERNIT	LADRILLO	ENTABLADO	56	9	11	11	19	4	2
5	ETERNIT	LADRILLO	PARQUET-LADR.	19	5	5	2	7	-	-
6	ETERNIT	LADRILLO	CAÑA-TIERRA	11	1	2	3	5	-	-
7	ETERNIT	MADERA	ENTABLADO	60	1	6	21	26	6	-
8	ETERNIT	MADERA	PARQUET-LADR.	4	3	-	-	-	1	-
9	ETERNIT	MADERA	CAÑA-TIERRA	22	-	1	5	15	-	1
10	ETERNIT	ADOBES-CAÑA	ENTABLADO	517	81	55	69	241	58	13
11	ETERNIT	ADOBES-CAÑA	PARQUET-LADR.	27	2	4	5	13	3	-
12	ETERNIT	ADOBES-CAÑA	CAÑA-TIERRA	915	59	0	139	496	140	11
13	TEJA	LADRILLO	ENTABLADO	3	1	-	2	-	-	-
14	TEJA	LADRILLO	PARQUET-LADR.	1	-	-	1	-	-	-
15	TEJA	LADRILLO	CAÑA-TIERRA	1	-	-	-	1	-	-
16	TEJA	MADERA	ENTABLADO	1	-	-	-	1	-	-
17	TEJA	MADERA	PARQUET-LADR.	-	-	-	-	-	-	-
18	TEJA	MADERA	CAÑA-TIERRA	2	-	-	-	2	-	-
19	TEJA	ADOBES-CAÑA	ENTABLADO	33	3	9	7	13	-	1
20	TEJA	ADOBES-CAÑA	PARQUET-LADR.	-	-	-	-	-	-	-
21	TEJA	ADOBES-CAÑA	CAÑA-TIERRA	100	4	8	19	56	11	2
22	PAJA	LADRILLO	ENTABLADO	622	6	12	38	438	126	2
23	PAJA	LADRILLO	PARQUET-LADR.	-	-	-	-	-	-	-
24	PAJA	LADRILLO	CAÑA-TIERRA	-	-	-	-	-	-	-
25	PAJA	MADERA	ENTABLADO	-	-	-	-	-	-	-
26	PAJA	MADERA	CAÑA-TIERRA	-	-	-	-	-	-	-
27	PAJA	ADOBES-CAÑA	ENTABLADO	-	-	-	-	-	-	-
28	PAJA	ADOBES-CAÑA	CAÑA-TIERRA	10	-	-	-	9	1	-
29	NO CLASIFICADOS EN CATEGORIAS ANTERIORES			9	2	3	2	2	-	-

CUADRO N. 12A.- VIVIENDAS PARTICULARES OCUPADAS, POR DISPONIBILIDAD DE SERVICIO HIGIENICO, SEGUN MATERIALES PREDOMINANTES EN EL TECHO, PAREDES Y PISO

MATERIALES PREDOMINANTES EN:			TOTAL VIVIENDAS	DISPONIBILIDAD DE SERVICIO HIGIENICO			
TECHO	PAREDES	PISO		CON EXCUSADO:		LETRINA	NINGUNO
				DE USO EXCLUSIVO	DE USO COMUN		

CANTON CHUNCHI

T O T A L			3,112	442	175	139	2,356	
1	LOSA	LADRILLO	ENTABLADO	2	1	-	1	-
2	LOSA	LADRILLO	PARQUET-LADR.	3	2	1	-	-
3	LOSA	LADRILLO	CAÑA-TIERRA	-	-	-	-	-
4	ETERNIT	LADRILLO	ENTABLADO	143	75	20	7	41
5	ETERNIT	LADRILLO	PARQUET-LADR.	59	33	8	4	14
6	ETERNIT	LADRILLO	CAÑA-TIERRA	16	2	2	1	11
7	ETERNIT	MADERA	ENTABLADO	61	5	1	7	48
8	ETERNIT	MADERA	PARQUET-LADR.	4	-	-	1	-
9	ETERNIT	MADERA	CAÑA-TIERRA	23	-	-	1	3
10	ETERNIT	ADOBE-CAÑA	ENTABLADO	797	484	86	61	466
11	ETERNIT	ADOBE-CAÑA	PARQUET-LADR.	106	52	19	5	30
12	ETERNIT	ADOBE-CAÑA	CAÑA-TIERRA	985	19	17	32	917
13	TEJA	LADRILLO	ENTABLADO	6	5	1	-	-
14	TEJA	LADRILLO	PARQUET-LADR.	2	-	1	-	1
15	TEJA	LADRILLO	CAÑA-TIERRA	1	-	-	-	1
16	TEJA	MADERA	ENTABLADO	1	-	-	-	1
17	TEJA	MADERA	PARQUET-LADR.	-	-	-	-	-
18	TEJA	MADERA	CAÑA-TIERRA	2	-	-	-	2
19	TEJA	ADOBE-CAÑA	ENTABLADO	85	38	11	6	30
20	TEJA	ADOBE-CAÑA	PARQUET-LADR.	12	9	2	-	1
21	TEJA	ADOBE-CAÑA	CAÑA-TIERRA	156	14	6	10	126
22	PAJA	LADRILLO	ENTABLADO	627	-	-	3	624
23	PAJA	LADRILLO	PARQUET-LADR.	-	-	-	-	-
24	PAJA	LADRILLO	CAÑA-TIERRA	-	-	-	-	-
25	PAJA	MADERA	ENTABLADO	-	-	-	-	-
26	PAJA	MADERA	CAÑA-TIERRA	-	-	-	-	-
27	PAJA	ADOBE-CAÑA	ENTABLADO	-	-	-	-	-
28	PAJA	ADOBE-CAÑA	CAÑA-TIERRA	10	-	-	-	10
29	NO CLASIFICADOS EN CATEGORIAS ANTERIORES			11	3	-	1	7

CUADRO N. 128.- VIVIENDAS PARTICULARES OCUPADAS DEL AREA URBANA, POR DISPONIBILIDAD DE SERVICIO HIGIENICO, SEGUN MATERIALES PREDOMINANTES EN EL TECHO, PAREDES Y PISO

MATERIALES PREDOMINANTES EN:			TOTAL VIVIENDAS	DISPONIBILIDAD DE SERVICIO HIGIENICO			
TECHO	PAREDES	PISO		CON EXCUSADO:		LETRINA	NINGUNO
				DE USO EXCLUSIVO	DE USO COMUN		

CANTON CHUNCHI


T O T A L			697	399	155	34	109	
1	LOSA	LADRILLO	ENTABLAJO	1	1	-	-	-
2	LOSA	LADRILLO	PARQUET-LADR.	2	1	1	-	-
3	LOSA	LADRILLO	CAÑA-TIERRA	-	-	-	-	-
4	ETERNIT	LADRILLO	ENTABLAJO	87	66	19	-	-
5	ETERNIT	LADRILLO	PARQUET-LADR.	40	28	5	3	4
6	ETERNIT	LADRILLO	CAÑA-TIERRA	5	2	1	-	2
7	ETERNIT	MADERA	ENTABLAJO	1	1	-	-	-
8	ETERNIT	MADERA	PARQUET-LADR.	-	-	-	-	-
9	ETERNIT	MADERA	CAÑA-TIERRA	1	-	-	-	1
10	ETERNIT	ADOBES-CAÑA	ENTABLAJO	280	172	79	7	22
11	ETERNIT	ADOBES-CAÑA	PARQUET-LADR.	79	50	17	5	7
12	ETERNIT	ADOBES-CAÑA	CAÑA-TIERRA	70	13	13	9	35
13	TEJA	LADRILLO	ENTABLAJO	3	2	1	-	-
14	TEJA	LADRILLO	PARQUET-LADR.	1	-	1	-	-
15	TEJA	LADRILLO	CAÑA-TIERRA	-	-	-	-	-
16	TEJA	MADERA	ENTABLAJO	-	-	-	-	-
17	TEJA	MADERA	PARQUET-LADR.	-	-	-	-	-
18	TEJA	MADERA	CAÑA-TIERRA	-	-	-	-	-
19	TEJA	ADOBES-CAÑA	ENTABLAJO	52	37	10	2	3
20	TEJA	ADOBES-CAÑA	PARQUET-LADR.	12	9	2	-	1
21	TEJA	ADOBES-CAÑA	CAÑA-TIERRA	56	13	6	6	31
22	PAJA	LADRILLO	ENTABLAJO	5	-	-	2	3
23	PAJA	LADRILLO	PARQUET-LADR.	-	-	-	-	-
24	PAJA	LADRILLO	CAÑA-TIERRA	-	-	-	-	-
25	PAJA	MADERA	ENTABLAJO	-	-	-	-	-
26	PAJA	MADERA	CAÑA-TIERRA	-	-	-	-	-
27	PAJA	ADOBES-CAÑA	ENTABLAJO	-	-	-	-	-
28	PAJA	ADOBES-CAÑA	CAÑA-TIERRA	-	-	-	-	-
29	NO CLASIFICADOS EN CATEGORIAS ANTERIORES			2	2	-	-	-

CUADRO N. 12C.- VIVIENDAS PARTICULARES OCUPADAS DEL AREA RURAL, POR DISPONIBILIDAD DE SERVICIO HIGIENICO, SEGUN MATERIALES PREDOMINANTES EN EL TECHO, PAREDES Y PISO

MATERIALES PREDOMINANTES EN:			TOTAL VIVIENDAS	DISPONIBILIDAD DE SERVICIO HIGIENICO			
TECHO	PAREDES	PISO		CON EXCUSADO:		LETRINA	NINGUNO
				DE USO EXCLUSIVO	DE USO COMUN		

CANTON CHUNCHI

T O T A L			2,415	43	20	105	2,247	
1	LOSA	LADRILLO	ENTABLAJO	1	-	-	1	-
2	LOSA	LADRILLO	PARQUET-LADR.	1	1	-	-	-
3	LOSA	LADRILLO	CAÑA-TIERRA	-	-	-	-	-
4	ETERNIT	LADRILLO	ENTABLAJO	56	7	1	7	41
5	ETERNIT	LADRILLO	PARQUET-LADR.	19	5	3	1	10
6	ETERNIT	LADRILLO	CAÑA-TIERRA	11	-	1	1	9
7	ETERNIT	MADERA	ENTABLAJO	60	4	1	7	48
8	ETERNIT	MADERA	PARQUET-LADR.	4	-	-	1	3
9	ETERNIT	MADERA	CAÑA-TIERRA	22	-	-	-	22
10	ETERNIT	ADOBE-CAÑA	ENTABLAJO	517	12	7	54	444
11	ETERNIT	ADOBE-CAÑA	PARQUET-LADR.	27	2	2	-	23
12	ETERNIT	ADOBE-CAÑA	CAÑA-TIERRA	915	6	4	23	882
13	TEJA	LADRILLO	ENTABLAJO	3	3	-	-	-
14	TEJA	LADRILLO	PARQUET-LADR.	1	-	-	-	1
15	TEJA	LADRILLO	CAÑA-TIERRA	1	-	-	-	1
16	TEJA	MADERA	ENTABLAJO	1	-	-	-	-
17	TEJA	MADERA	PARQUET-LADR.	-	-	-	-	-
18	TEJA	MADERA	CAÑA-TIERRA	2	-	-	-	2
19	TEJA	ADOBE-CAÑA	ENTABLAJO	33	1	1	4	27
20	TEJA	ADOBE-CAÑA	PARQUET-LADR.	-	-	-	-	-
21	TEJA	ADOBE-CAÑA	CAÑA-TIERRA	100	1	-	4	95
22	PAJA	LADRILLO	ENTABLAJO	622	-	-	1	621
23	PAJA	LADRILLO	PARQUET-LADR.	-	-	-	-	-
24	PAJA	LADRILLO	CAÑA-TIERRA	-	-	-	-	-
25	PAJA	MADERA	ENTABLAJO	-	-	-	-	-
26	PAJA	MADERA	CAÑA-TIERRA	-	-	-	-	-
27	PAJA	ADOBE-CAÑA	ENTABLAJO	-	-	-	-	-
28	PAJA	ADOBE-CAÑA	CAÑA-TIERRA	10	-	-	-	10
29	NO CLASIFICADOS EN CATEGORIAS ANTERIORES			9	1	-	1	7



CUADRO N. 13A.- VIVIENDAS PARTICULARES OCUPADAS, POR SISTEMA DE ELIMINACION DE AGUAS SERVIDAS, SEGUN MATERIALES PREDOMINANTES EN EL TECHO, PAREDÉS Y PISO

MATERIALES PREDOMINANTES EN :			TOTAL VIVIENDAS	SISTEMA DE ELIMINACION DE AGUAS SERVIDAS			
TECHO	PAREDÉS	PISO		POR ALCANTARILLA	PUZO CIEGO	NINGUNO	
CANTON CHUNCHI							
T O T A L			3,112	640	104	2,368	
1	LOSA	LADRILLO	ENTABLADO	2	1	-	1
2	LOSA	LADRILLO	PARQUET-LADR.	3	2	-	1
3	LOSA	LADRILLO	CAÑA-TIERRA	-	-	-	-
4	ETERNIT	LADRILLO	ENTABLADO	143	91	3	49
5	ETERNIT	LADRILLO	PARQUET-LADR.	59	40	5	14
6	ETERNIT	LADRILLO	CAÑA-TIERRA	16	5	1	10
7	ETERNIT	MADERA	ENTABLADO	61	1	2	58
8	ETERNIT	MADERA	PARQUET-LADR.	4	-	-	4
9	ETERNIT	MADERA	CAÑA-TIERRA	23	-	-	23
10	ETERNIT	ADUBE-CAÑA	ENTABLADO	797	269	60	468
11	ETERNIT	ADUBE-CAÑA	PARQUET-LADR.	106	73	4	29
12	ETERNIT	ADUBE-CAÑA	CAÑA-TIERRA	985	47	21	917
13	TEJA	LADRILLO	ENTABLADO	6	3	1	2
14	TEJA	LADRILLO	PARQUET-LADR.	2	1	-	1
15	TEJA	LADRILLO	CAÑA-TIERRA	1	-	-	1
16	TEJA	MADERA	ENTABLADO	1	-	-	1
17	TEJA	MADERA	PARQUET-LADR.	-	-	-	-
18	TEJA	MADERA	CAÑA-TIERRA	2	-	-	2
19	TEJA	ADUBE-CAÑA	ENTABLADO	85	53	-	30
20	TEJA	ADUBE-CAÑA	PARQUET-LADR.	12	11	-	1
21	TEJA	ADUBE-CAÑA	CAÑA-TIERRA	156	35	3	118
22	PAJA	LADRILLO	ENTABLADO	627	3	3	621
23	PAJA	LADRILLO	PARQUET-LADR.	-	-	-	-
24	PAJA	LADRILLO	CAÑA-TIERRA	-	-	-	-
25	PAJA	MADERA	ENTABLADO	-	-	-	-
26	PAJA	MADERA	CAÑA-TIERRA	-	-	-	-
27	PAJA	ADUBE-CAÑA	ENTABLADO	-	-	-	-
28	PAJA	ADUBE-CAÑA	CAÑA-TIERRA	10	-	-	10
29	NO CLASIFICADOS EN CATEGORIAS ANTERIORES			11	3	1	7

CUADRO N. 138.- VIVIENDAS PARTICULARES OCUPADAS DEL AREA URBANA, POR SISTEMA DE ELIMINACION DE AGUAS SERVIDAS, SEGUN MATERIALS PREDOMINANTES EN EL TECHO, PAREDES Y PISO

MATERIALES PREDOMINANTES EN :			TOTAL VIVIENDAS	SISTEMA DE ELIMINACION DE AGUAS SERVIDAS		
TECHO	PAREDES	PISO		POR ALCANTARILLA	PUZO CIEGO	NINGUNO
CANTON CHUNCHI						
T O T A L			697	607	13	77
1	LOSA	LADRILLO	ENTABLAOJ	1	-	-
2	LOSA	LADRILLO	PARQUET-LADR.	2	-	-
3	LOSA	LADRILLO	CAÑA-TIERRA	-	-	-
4	ETERNIT	LADRILLO	ENTABLAOJ	86	-	1
5	ETERNIT	LADRILLO	PARQUET-LADR.	40	39	1
6	ETERNIT	LADRILLO	CAÑA-TIERRA	5	4	-
7	ETERNIT	MADERA	ENTABLAOJ	1	1	-
8	ETERNIT	MADERA	PARQUET-LADR.	-	-	-
9	ETERNIT	MADERA	CAÑA-TIERRA	1	-	1
10	ETERNIT	ADOBRE-CAÑA	ENTABLAOJ	280	256	15
11	ETERNIT	ADOBRE-CAÑA	PARQUET-LADR.	79	73	4
12	ETERNIT	ADOBRE-CAÑA	CAÑA-TIERRA	70	42	27
13	TEJA	LADRILLO	ENTABLAOJ	3	3	-
14	TEJA	LADRILLO	PARQUET-LADR.	1	1	-
15	TEJA	LADRILLO	CAÑA-TIERRA	-	-	-
16	TEJA	MADERA	ENTABLAOJ	-	-	-
17	TEJA	MADERA	PARQUET-LADR.	-	-	-
18	TEJA	MADERA	CAÑA-TIERRA	-	-	-
19	TEJA	ADOBRE-CAÑA	ENTABLAOJ	52	50	2
20	TEJA	ADOBRE-CAÑA	PARQUET-LADR.	12	11	1
21	TEJA	ADOBRE-CAÑA	CAÑA-TIERRA	56	33	23
22	PAJA	LADRILLO	ENTABLAOJ	5	3	2
23	PAJA	LADRILLO	PARQUET-LADR.	-	-	-
24	PAJA	LADRILLO	CAÑA-TIERRA	-	-	-
25	PAJA	MADERA	ENTABLAOJ	-	-	-
26	PAJA	MADERA	CAÑA-TIERRA	-	-	-
27	PAJA	ADOBRE-CAÑA	ENTABLAOJ	-	-	-
28	PAJA	ADOBRE-CAÑA	CAÑA-TIERRA	-	-	-
29	NO CLASIFICADOS EN CATEGORIAS ANTERIORES			2	2	-

CUADRO N.º 13C.- VIVIENDAS PARTICULARES OCUPADAS DEL AREA RURAL, POR SISTEMA DE ELIMINACION DE AGUAS SERVIDAS, SEGUN MATERIALES PREDOMINANTES EN EL TECHO, PAREDES Y PISO

MATERIALES PREDOMINANTES EN :			TOTAL VIVIENDAS	SISTEMA DE ELIMINACION DE AGUAS SERVIDAS			
TECHO	PAREDES	PISO		POR ALCANTARILLA	PUZG CIEGO	NINGUNO	
CANTON CHUNCHI							
T O T A L			2,415	33	91	2,291	
1	LOSA	LADRILLO	ENTABLADO	1	-	-	1
2	LOSA	LADRILLO	PARQUET-LADR.	1	-	-	1
3	LOSA	LADRILLO	CAÑA-TIERRA	-	-	-	-
4	ETERNIT	LADRILLO	ENTABLADO	56	5	3	48
5	ETERNIT	LADRILLO	PARQUET-LADR.	19	1	5	13
6	ETERNIT	LADRILLO	CAÑA-TIERRA	11	1	-	10
7	ETERNIT	MADERA	ENTABLADO	60	-	2	58
8	ETERNIT	MADERA	PARQUET-LADR.	4	-	-	4
9	ETERNIT	MADERA	CAÑA-TIERRA	22	-	-	22
10	ETERNIT	ADUBE-CAÑA	ENTABLADO	517	13	51	453
11	ETERNIT	ADUBE-CAÑA	PARQUET-LADR.	27	-	2	25
12	ETERNIT	ADUBE-CAÑA	CAÑA-TIERRA	915	5	20	890
13	TEJA	LADRILLO	ENTABLADO	3	-	1	2
14	TEJA	LADRILLO	PARQUET-LADR.	1	-	-	1
15	TEJA	LADRILLO	CAÑA-TIERRA	1	-	-	1
16	TEJA	MADERA	ENTABLADO	1	-	-	1
17	TEJA	MADERA	PARQUET-LADR.	-	-	-	-
18	TEJA	MADERA	CAÑA-TIERRA	2	-	-	2
19	TEJA	ADUBE-CAÑA	ENTABLADO	33	5	-	28
20	TEJA	ADUBE-CAÑA	PARQUET-LADR.	-	-	-	-
21	TEJA	ADUBE-CAÑA	CAÑA-TIERRA	100	2	3	95
22	PAJA	LADRILLO	ENTABLADO	922	-	3	619
23	PAJA	LADRILLO	PARQUET-LADR.	-	-	-	-
24	PAJA	LADRILLO	CAÑA-TIERRA	-	-	-	-
25	PAJA	MADERA	ENTABLADO	-	-	-	-
26	PAJA	MADERA	CAÑA-TIERRA	-	-	-	-
27	PAJA	ADUBE-CAÑA	ENTABLADO	-	-	-	-
28	PAJA	ADUBE-CAÑA	CAÑA-TIERRA	10	-	-	10
29	NO CLASIFICADOS EN CATEGORIAS ANTERIORES			9	1	1	7

CUADRO N. 14A.- VIVIENDAS PARTICULARES OCUPADAS, POR SERVICIO ELECTRICO, SEGUN MATERIALES PREDOMINANTES EN EL TECHO, PAREDES Y PISO

MATERIALES PREDOMINANTES EN :			TOTAL VIVIENDAS	SERVICIO ELECTRICO		
TECHO	PAREDES	PISO		DE RED PUBLICA	DE PLANTA PRIVADA	NINGUNO
CANTON CHUNCHI						
T O T A L			3,112	77%	27	2,311
1 LOSA	LADRILLO	ENTABLADO	2	1	-	1
2 LOSA	LADRILLO	PARQUET-LADR.	3	3	-	-
3 LOSA	LADRILLO	CAÑA-TIERRA	-	-	-	-
4 ETERNIT	LADRILLO	ENTABLADO	143	93	6	39
5 ETERNIT	LADRILLO	PARQUET-LADR.	59	45	1	13
6 ETERNIT	LADRILLO	CAÑA-TIERRA	16	3	2	11
7 ETERNIT	MADERA	ENTABLAJJ	61	15	5	41
8 ETERNIT	MADERA	PARQUET-LADR.	4	-	-	4
9 ETERNIT	MADERA	CAÑA-TIERRA	23	1	-	22
10 ETERNIT	ADOBES-CAÑA	ENTABLADO	797	367	8	422
11 ETERNIT	ADOBES-CAÑA	PARQUET-LADR.	106	82	-	24
12 ETERNIT	ADOBES-CAÑA	CAÑA-TIERRA	985	65	3	917
13 TEJA	LADRILLO	ENTABLADO	6	3	1	2
14 TEJA	LADRILLO	PARQUET-LADR.	2	2	-	-
15 TEJA	LADRILLO	CAÑA-TIERRA	1	-	-	1
16 TEJA	MADERA	ENTABLADO	1	-	-	1
17 TEJA	MADERA	PARQUET-LADR.	-	-	-	-
18 TEJA	MADERA	CAÑA-TIERRA	2	-	-	2
19 TEJA	ADOBES-CAÑA	ENTABLADO	85	55	-	30
20 TEJA	ADOBES-CAÑA	PARQUET-LADR.	12	11	-	1
21 TEJA	ADOBES-CAÑA	CAÑA-TIERRA	156	15	1	140
22 PAJA	LADRILLO	ENTABLADO	627	2	-	625
23 PAJA	LADRILLO	PARQUET-LADR.	-	-	-	-
24 PAJA	LADRILLO	CAÑA-TIERRA	-	-	-	-
25 PAJA	MADERA	ENTABLADO	-	-	-	-
26 PAJA	MADERA	CAÑA-TIERRA	-	-	-	-
27 PAJA	ADOBES-CAÑA	ENTABLADO	-	-	-	-
28 PAJA	ADOBES-CAÑA	CAÑA-TIERRA	10	-	-	10
29 NO CLASIFICADOS EN CATEGORIAS ANTERIORES			11	6	-	5

CUADRO N.º 14B.- VIVIENDAS PARTICULARES OCUPADAS DEL AREA URBANA, POR SERVICIO ELECTRICO, SEGUN MATERIALES PREDOMINANTES EN EL TECHO, PAREDES Y PISO

MATERIALES PREDOMINANTES EN :			TOTAL VIVIENDAS	SERVICIO ELECTRICO			
TECHO	PAREDES	PISO		DE RED PUBLICA	DE PLANTA PRIVADA	NINGUNO	
CANTON CHUNCHI							
T O T A L			697	548	1	148	
1	LOSA	LADRILLO	ENTABLADO	1	-	-	1
2	LOSA	LADRILLO	PARQUET-LADR.	2	2	-	-
3	LOSA	LADRILLO	CAÑA-TIERRA	-	-	-	-
4	ETERNIT	LADRILLO	ENTABLADO	87	81	1	5
5	ETERNIT	LADRILLO	PARQUET-LADR.	40	37	-	3
6	ETERNIT	LADRILLO	CAÑA-TIERRA	5	3	-	2
7	ETERNIT	MADERA	ENTABLADO	1	1	-	-
8	ETERNIT	MADERA	PARQUET-LADR.	-	-	-	-
9	ETERNIT	MADERA	CAÑA-TIERRA	1	1	-	-
10	ETERNIT	ADOBES-CAÑA	ENTABLADO	280	249	-	31
11	ETERNIT	ADOBES-CAÑA	PARQUET-LADR.	79	72	-	7
12	ETERNIT	ADOBES-CAÑA	CAÑA-TIERRA	70	26	-	44
13	TEJA	LADRILLO	ENTABLADO	3	3	-	-
14	TEJA	LADRILLO	PARQUET-LADR.	1	1	-	-
15	TEJA	LADRILLO	CAÑA-TIERRA	-	-	-	-
16	TEJA	MADERA	ENTABLADO	-	-	-	-
17	TEJA	MADERA	PARQUET-LADR.	-	-	-	-
18	TEJA	MADERA	CAÑA-TIERRA	-	-	-	-
19	TEJA	ADOBES-CAÑA	ENTABLADO	52	47	-	5
20	TEJA	ADOBES-CAÑA	PARQUET-LADR.	12	11	-	1
21	TEJA	ADOBES-CAÑA	CAÑA-TIERRA	56	12	-	44
22	PAJA	LADRILLO	ENTABLADO	5	-	-	5
23	PAJA	LADRILLO	PARQUET-LADR.	-	-	-	-
24	PAJA	LADRILLO	CAÑA-TIERRA	-	-	-	-
25	PAJA	MADERA	ENTABLADO	-	-	-	-
26	PAJA	MADERA	CAÑA-TIERRA	-	-	-	-
27	PAJA	ADOBES-CAÑA	ENTABLADO	-	-	-	-
28	PAJA	ADOBES-CAÑA	CAÑA-TIERRA	-	-	-	-
29	NO CLASIFICADOS EN CATEGORIAS ANTERIORES			2	2	-	-

CUADRO N. 14C.- VIVIENDAS PARTICULARES UCUPADAS DEL AREA RURAL, POR SERVICIO ELECTRICO, SEGUN MATERIALES PREDOMINANTES EN EL TECHO, PAREDES Y PISO

MATERIALES PREDOMINANTES EN :			TOTAL VIVIENDAS	SERVICIO ELECTRICO		
TECHO	PAREDES	PISO		DE RED PUBLICA	DE PLANTA PRIVADA	NINGUNO
CANTON CHUNCHI						
T O T A L			2,415	226	26	2,163
1	LOSA	LADRILLO	ENTABLADO	1	-	-
2	LOSA	LADRILLO	PARQUET-LADR.	1	-	-
3	LOSA	LADRILLO	CAÑA-TIERRA	-	-	-
4	ETERNIT	LADRILLO	ENTABLADO	56	17	34
5	ETERNIT	LADRILLO	PARQUET-LADR.	19	8	10
6	ETERNIT	LADRILLO	CAÑA-TIERRA	11	-	9
7	ETERNIT	MADERA	ENTABLADO	60	14	41
8	ETERNIT	MADERA	PARQUET-LADR.	4	-	4
9	ETERNIT	MADERA	CAÑA-TIERRA	22	-	22
10	ETERNIT	ADOBES-CAÑA	ENTABLADO	517	118	391
11	ETERNIT	ADOBES-CAÑA	PARQUET-LADR.	27	10	17
12	ETERNIT	ADOBES-CAÑA	CAÑA-TIERRA	915	39	873
13	TEJA	LADRILLO	ENTABLADO	3	-	2
14	TEJA	LADRILLO	PARQUET-LADR.	1	1	-
15	TEJA	LADRILLO	CAÑA-TIERRA	1	-	1
16	TEJA	MADERA	ENTABLADO	1	-	1
17	TEJA	MADERA	PARQUET-LADR.	-	-	-
18	TEJA	MADERA	CAÑA-TIERRA	2	-	2
19	TEJA	ADOBES-CAÑA	ENTABLADO	33	8	25
20	TEJA	ADOBES-CAÑA	PARQUET-LADR.	-	-	-
21	TEJA	ADOBES-CAÑA	CAÑA-TIERRA	100	3	96
22	PAJA	LADRILLO	ENTABLADO	622	2	620
23	PAJA	LADRILLO	PARQUET-LADR.	-	-	-
24	PAJA	LADRILLO	CAÑA-TIERRA	-	-	-
25	PAJA	MADERA	ENTABLADO	-	-	-
26	PAJA	MADERA	CAÑA-TIERRA	-	-	-
27	PAJA	ADOBES-CAÑA	ENTABLADO	-	-	-
28	PAJA	ADOBES-CAÑA	CAÑA-TIERRA	10	-	10
29	NO CLASIFICADOS EN CATEGORIAS ANTERIORES			9	4	5

CUADRO N. 15A.- VIVIENDAS PARTICULARES OCUPADAS, POR DISPONIBILIDAD DE SERVICIOS,
SEGUN MATERIALES PREDOMINANTES EN EL TECHO, PAREDES Y PISO

MATERIALES PREDOMINANTES EN :			TOTAL VIVIENDAS	DISPONIBILIDAD DE SERVICIOS			
TECHO	PAREDES	PISO		CON TODOS LOS SERVICIOS	CON ALGUN SERVICIO	NO DISPONEN DE SERVICIOS	
CANTON CHUNCHI							
T O T A L			3,112	500	625	1,987	
1	LOSA	LADRILLO	ENTABLADO	2	-	2	-
2	LOSA	LADRILLO	PARQUET-LADR.	3	1	2	-
3	LOSA	LADRILLO	CAÑA-TIERRA	-	-	-	-
4	ETERNIT	LADRILLO	ENTABLADO	143	84	31	28
5	ETERNIT	LADRILLO	PARQUET-LADR.	59	33	19	7
6	ETERNIT	LADRILLO	CAÑA-TIERRA	16	1	7	8
7	ETERNIT	MADERA	ENTABLADO	61	1	19	41
8	ETERNIT	MADERA	PARQUET-LADR.	4	-	3	1
9	ETERNIT	MADERA	CAÑA-TIERRA	23	-	2	21
10	ETERNIT	ADDBE-CAÑA	ENTABLADO	797	233	218	346
11	ETERNIT	ADDBE-CAÑA	PARQUET-LADR.	106	64	25	17
12	ETERNIT	ADDBE-CAÑA	CAÑA-TIERRA	985	16	189	780
13	TEJA	LADRILLO	ENTABLADO	6	3	3	-
14	TEJA	LADRILLO	PARQUET-LADR.	2	1	1	-
15	TEJA	LADRILLO	CAÑA-TIERRA	1	-	-	1
16	TEJA	MADERA	ENTABLADO	1	-	-	1
17	TEJA	MADERA	PARQUET-LADR.	-	-	-	-
18	TEJA	MADERA	CAÑA-TIERRA	2	-	-	2
19	TEJA	ADDBE-CAÑA	ENTABLADO	85	42	24	19
20	TEJA	ADDBE-CAÑA	PARQUET-LADR.	12	11	1	-
21	TEJA	ADDBE-CAÑA	CAÑA-TIERRA	156	8	52	96
22	PAJA	LADRILLO	ENTABLADO	627	-	21	606
23	PAJA	LADRILLO	PARQUET-LADR.	-	-	-	-
24	PAJA	LADRILLO	CAÑA-TIERRA	-	-	-	-
25	PAJA	MADERA	ENTABLADO	-	-	-	-
26	PAJA	MADERA	CAÑA-TIERRA	-	-	-	-
27	PAJA	ADDBE-CAÑA	ENTABLADO	-	-	-	-
28	PAJA	ADDBE-CAÑA	CAÑA-TIERRA	10	-	-	10
29	NO CLASIFICADOS EN CATEGORIAS ANTERIORES			11	2	6	3

CUADRO N.º 158.- VIVIENDAS PARTICULARES OCUPADAS DEL AREA URBANA, POR DISPONIBILIDAD DE SERVICIOS, SEGUN MATERIALES PREDOMINANTES EN EL TECHO, PAREDES Y PISO

MATERIALES PREDOMINANTES EN :			TOTAL VIVIENDAS	DISPONIBILIDAD DE SERVICIOS			
TECHO	PAREDES	PISO		CON TODOS LOS SERVICIOS	CON ALGUN SERVICIO	NO DISPONEN DE SERVICIOS	
CANTON CHUNCHI							
TOTAL			697	490	175	32	
1	LOSA	LADRILLO	ENTABLADO	1	-	1	-
2	LOSA	LADRILLO	PARQUET-LADR.	2	1	1	-
3	LOSA	LADRILLO	CAÑA-TIERRA	-	-	-	-
4	ETERNIT	LADRILLO	ENTABLADO	87	80	7	-
5	ETERNIT	LADRILLO	PARQUET-LADR.	40	32	8	-
6	ETERNIT	LADRILLO	CAÑA-TIERRA	5	1	4	-
7	ETERNIT	MADERA	ENTABLADO	1	1	-	-
8	ETERNIT	MADERA	PARQUET-LADR.	-	-	-	-
9	ETERNIT	MADERA	CAÑA-TIERRA	1	-	1	-
10	ETERNIT	ADOBES-CAÑA	ENTABLADO	280	229	46	5
11	ETERNIT	ADOBES-CAÑA	PARQUET-LADR.	79	64	14	1
12	ETERNIT	ADOBES-CAÑA	CAÑA-TIERRA	70	15	41	14
13	TEJA	LADRILLO	ENTABLADO	3	3	-	-
14	TEJA	LADRILLO	PARQUET-LADR.	1	1	-	-
15	TEJA	LADRILLO	CAÑA-TIERRA	-	-	-	-
16	TEJA	MADERA	ENTABLADO	-	-	-	-
17	TEJA	MADERA	PARQUET-LADR.	-	-	-	-
18	TEJA	MADERA	CAÑA-TIERRA	-	-	-	-
19	TEJA	ADOBES-CAÑA	ENTABLADO	52	42	10	-
20	TEJA	ADOBES-CAÑA	PARQUET-LADR.	12	11	1	-
21	TEJA	ADOBES-CAÑA	CAÑA-TIERRA	56	8	38	10
22	PAJA	LADRILLO	ENTABLADO	5	-	3	2
23	PAJA	LADRILLO	PARQUET-LADR.	-	-	-	-
24	PAJA	LADRILLO	CAÑA-TIERRA	-	-	-	-
25	PAJA	MADERA	ENTABLADO	-	-	-	-
26	PAJA	MADERA	CAÑA-TIERRA	-	-	-	-
27	PAJA	ADOBES-CAÑA	ENTABLADO	-	-	-	-
28	PAJA	ADOBES-CAÑA	CAÑA-TIERRA	-	-	-	-
29	NO CLASIFICADOS EN CATEGORIAS ANTERIORES			2	2	-	-



CUADRO N. 15C.- VIVIENDAS PARTICULARES OCUPADAS DEL AREA RURAL, POR DISPONIBILIDAD DE SERVICIOS, SEGUN MATERIALES PREDOMINANTES EN EL TECHO, PAREDES Y PISO

MATERIALES PREDOMINANTES EN :			TOTAL VIVIENDAS	DISPONIBILIDAD DE SERVICIOS			
TECHO	PAREDES	PISO		CON TODOS LOS SERVICIOS	CON ALGUN SERVICIO	NO DISPONEN DE SERVICIOS	
CANTON CHUNCHI							
T O T A L			2,415	10	450	1,955	
1	LOSA	LADRILLO	ENTABLADO	1	-	1	-
2	LOSA	LADRILLO	PARQUET-LADR.	1	-	1	-
3	LOSA	LADRILLO	CAÑA-TIERRA	-	-	-	-
4	ETERNIT	LADRILLO	ENTABLADO	56	4	24	28
5	ETERNIT	LADRILLO	PARQUET-LADR.	19	1	11	7
6	ETERNIT	LADRILLO	CAÑA-TIERRA	11	-	3	8
7	ETERNIT	MADERA	ENTABLADO	60	-	19	41
8	ETERNIT	MADERA	PARQUET-LADR.	4	-	3	1
9	ETERNIT	MADERA	CAÑA-TIERRA	22	-	1	21
10	ETERNIT	ADBE-CAÑA	ENTABLADO	517	4	172	341
11	ETERNIT	ADBE-CAÑA	PARQUET-LADR.	27	-	11	16
12	ETERNIT	ADBE-CAÑA	CAÑA-TIERRA	915	1	148	766
13	TEJA	LADRILLO	ENTABLADO	3	-	3	-
14	TEJA	LADRILLO	PARQUET-LADR.	1	-	1	-
15	TEJA	LADRILLO	CAÑA-TIERRA	1	-	-	1
16	TEJA	MADERA	ENTABLADO	1	-	-	1
17	TEJA	MADERA	PARQUET-LADR.	-	-	-	-
18	TEJA	MADERA	CAÑA-TIERRA	2	-	-	2
19	TEJA	ADBE-CAÑA	ENTABLADO	33	-	14	19
20	TEJA	ADBE-CAÑA	PARQUET-LADR.	-	-	-	-
21	TEJA	ADBE-CAÑA	CAÑA-TIERRA	100	-	14	86
22	PAJA	LADRILLO	ENTABLADO	622	-	18	604
23	PAJA	LADRILLO	PARQUET-LADR.	-	-	-	-
24	PAJA	LADRILLO	CAÑA-TIERRA	-	-	-	-
25	PAJA	MADERA	ENTABLADO	-	-	-	-
26	PAJA	MADERA	CAÑA-TIERRA	-	-	-	-
27	PAJA	ADBE-CARA	ENTABLADO	-	-	-	-
28	PAJA	ADBE-CARA	CAÑA-TIERRA	10	-	-	10
29	NO CLASIFICADOS EN CATEGORIAS ANTERIORES			9	-	6	3

CUADRO N. 16A.- VIVIENDAS PARTICULARES OCUPADAS, POR PRINCIPAL COMBUSTIBLE UTILIZADO PARA COCINAR, SEGUN MATERIALES PREDOMINANTES EN EL TECHO, PAREDES Y PISO

MATERIALES PREDOMINANTES EN :			TOTAL VIVIENDAS	PRINCIPAL COMBUSTIBLE UTILIZADO PARA COCINAR					NO COCINA
TECHO	PAREDES	PISO		KEREX O GASOLINA	LEÑA O CARBON	GAS	ELECTRICIDAD	OTRO	
CANTON CHUNCHI									
T O T A L			3,112	496	2,231	330	-	5	50
1	LOSA	LADRILLO	ENTABLADO	2	-	-	2	-	-
2	LOSA	LADRILLO	PARQUET-LADR.	3	-	-	1	-	-
3	LOSA	LADRILLO	CAÑA-TIERRA	-	-	-	-	-	2
4	ETERNIT	LADRILLO	ENTABLADO	143	26	35	72	-	-
5	ETERNIT	LADRILLO	PARQUET-LADR.	59	25	9	23	-	10
6	ETERNIT	LADRILLO	CAÑA-TIERRA	16	4	11	-	-	2
7	ETERNIT	MADERA	ENTABLADO	61	10	38	10	-	1
8	ETERNIT	MADERA	PARQUET-LADR.	4	-	4	-	2	1
9	ETERNIT	MADERA	CAÑA-TIERRA	23	2	19	-	-	-
10	ETERNIT	ADOBES-CAÑA	ENTABLADO	797	207	431	140	1	1
11	ETERNIT	ADOBES-CAÑA	PARQUET-LADR.	106	51	24	31	-	18
12	ETERNIT	ADOBES-CAÑA	CAÑA-TIERRA	965	97	865	14	-	-
13	TEJA	LADRILLO	ENTABLADO	6	-	1	2	-	-
14	TEJA	LADRILLO	PARQUET-LADR.	2	1	-	1	-	3
15	TEJA	LADRILLO	CAÑA-TIERRA	1	-	1	-	-	-
16	TEJA	MADERA	ENTABLADO	1	-	-	1	-	-
17	TEJA	MADERA	PARQUET-LADR.	-	-	-	-	-	-
18	TEJA	MADERA	CAÑA-TIERRA	2	-	2	-	-	-
19	TEJA	ADOBES-CAÑA	ENTABLADO	85	33	31	19	-	-
20	TEJA	ADOBES-CAÑA	PARQUET-LADR.	12	6	1	5	-	2
21	TEJA	ADOBES-CAÑA	CAÑA-TIERRA	156	26	126	4	-	-
22	PAJA	LADRILLO	ENTABLADO	627	6	619	1	-	1
23	PAJA	LADRILLO	PARQUET-LADR.	-	-	-	-	-	-
24	PAJA	LADRILLO	CAÑA-TIERRA	-	-	-	-	-	-
25	PAJA	MADERA	ENTABLADO	-	-	-	-	-	-
26	PAJA	MADERA	CAÑA-TIERRA	-	-	-	-	-	-
27	PAJA	ADOBES-CAÑA	ENTABLADO	-	-	-	-	-	-
28	PAJA	ADOBES-CAÑA	CAÑA-TIERRA	10	-	10	-	-	-
29	NO CLASIFICADOS EN CATEGORIAS ANTERIORES			11	2	4	4	-	1

CUADRO N. 16B.- VIVIENDAS PARTICULARES OCUPADAS DEL AREA URBANA, POR PRINCIPAL COMBUSTIBLE UTILIZADO PARA COCINAR, SEGUN MATERIALES PREDOMINANTES EN EL TECHU, PAREDES Y PISO

MATERIALES PREDOMINANTES EN :			TOTAL VIVIENDAS	PRINCIPAL COMBUSTIBLE UTILIZADO PARA COCINAR					NO COCINA
TECHU	PAREDES	PISO		KEREX O GASOLINA	LEÑA O CARBON	GAS	ELECTRICIDAD	UTRO	
CANTON CHUNCHI									
TOTAL			697	270	150	242	-	-	35
1	LOSA	LADRILLO	ENTABLADO	1	-	-	1	-	-
2	LOSA	LADRILLO	PARQUET-LADR.	2	-	-	-	-	2
3	LOSA	LADRILLO	CAÑA-TIERRA	-	-	-	-	-	-
4	ETERNIT	LADRILLO	ENTABLADO	87	17	4	56	-	10
5	ETERNIT	LADRILLO	PARQUET-LADR.	40	20	3	16	-	1
6	ETERNIT	LADRILLO	CAÑA-TIERRA	5	3	1	-	-	1
7	ETERNIT	MADERA	ENTABLADO	1	1	-	-	-	-
8	ETERNIT	MADERA	PARQUET-LADR.	-	-	-	-	-	-
9	ETERNIT	MADERA	CAÑA-TIERRA	1	-	-	-	-	1
10	ETERNIT	ADGBE-CAÑA	ENTABLADO	280	110	49	105	-	16
11	ETERNIT	ADGBE-CAÑA	PARQUET-LADR.	79	42	7	30	-	-
12	ETERNIT	ADGBE-CAÑA	CAÑA-TIERRA	70	24	37	8	-	1
13	TEJA	LADRILLO	ENTABLADO	3	-	-	2	-	1
14	TEJA	LADRILLO	PARQUET-LADR.	1	-	-	1	-	-
15	TEJA	LADRILLO	CAÑA-TIERRA	-	-	-	-	-	-
16	TEJA	MADERA	ENTABLADO	-	-	-	-	-	-
17	TEJA	MADERA	PARQUET-LADR.	-	-	-	-	-	-
18	TEJA	MADERA	CAÑA-TIERRA	-	-	-	-	-	-
19	TEJA	ADGBE-CAÑA	ENTABLADO	52	25	11	14	-	2
20	TEJA	ADGBE-CAÑA	PARQUET-LADR.	12	6	1	5	-	-
21	TEJA	ADGBE-CAÑA	CAÑA-TIERRA	56	21	33	2	-	-
22	PAJA	LADRILLO	ENTABLADO	5	1	4	-	-	-
23	PAJA	LADRILLO	PARQUET-LADR.	-	-	-	-	-	-
24	PAJA	LADRILLO	CAÑA-TIERRA	-	-	-	-	-	-
25	PAJA	MADERA	ENTABLADO	-	-	-	-	-	-
26	PAJA	MADERA	CAÑA-TIERRA	-	-	-	-	-	-
27	PAJA	ADGBE-CAÑA	ENTABLADO	-	-	-	-	-	-
28	PAJA	ADGBE-CAÑA	CAÑA-TIERRA	-	-	-	-	-	-
29	NO CLASIFICADOS EN CATEGORIAS ANTERIORES			2	-	-	2	-	-

CUADRO N. 16C.- VIVIENDAS PARTICULARES OCUPADAS DEL AREA RURAL, POR PRINCIPAL COMBUSTIBLE UTILIZADO PARA COCINAR, SEGUN MATERIALES PREDOMINANTES EN EL TECHO, PAREDES Y PISO

MATERIALES PREDOMINANTES EN :			TOTAL VIVIENDAS	PRINCIPAL COMBUSTIBLE UTILIZADO PARA COCINAR					NO COCINA
TECHO	PAREDES	PISO		KEREX GASOLINA	LEÑA O CARBON	GAS	ELECTRICIDAD	OTRO	
CANTON CHUNCHI									
T O T A L			2,415	226	2,081	88	-	5	15
1 LOSA	LADRILLO	ENTABLADO	1	-	-	-	-	-	-
2 LOSA	LADRILLO	PARQUET-LADR.	1	-	-	1	-	-	-
3 LOSA	LADRILLO	CAÑA-TIERRA	-	-	-	1	-	-	-
4 ETERNIT	LADRILLO	ENTABLADO	56	9	31	16	-	-	-
5 ETERNIT	LADRILLO	PARQUET-LADR.	19	5	6	7	-	-	-
6 ETERNIT	LADRILLO	CAÑA-TIERRA	11	1	10	-	-	-	1
7 ETERNIT	MADERA	ENTABLADO	60	9	38	10	-	-	-
8 ETERNIT	MADERA	PARQUET-LADR.	4	-	4	-	-	2	1
9 ETERNIT	MADERA	CAÑA-TIERRA	22	2	19	-	-	-	-
10 ETERNIT	ADUBE-CAÑA	ENTABLADO	517	97	382	35	-	1	-
11 ETERNIT	ADUBE-CAÑA	PARQUET-LADR.	27	9	17	1	-	1	2
12 ETERNIT	ADUBE-CAÑA	CAÑA-TIERRA	915	73	828	6	-	-	-
13 TEJA	LADRILLO	ENTABLADO	3	-	1	-	-	-	8
14 TEJA	LADRILLO	PARQUET-LADR.	1	1	-	-	-	-	2
15 TEJA	LADRILLO	CAÑA-TIERRA	1	-	1	-	-	-	-
16 TEJA	MADERA	ENTABLADO	1	-	-	1	-	-	-
17 TEJA	MADERA	PARQUET-LADR.	-	-	-	-	-	-	-
18 TEJA	MADERA	CAÑA-TIERRA	2	-	2	-	-	-	-
19 TEJA	ADUBE-CAÑA	ENTABLADO	33	8	20	5	-	-	-
20 TEJA	ADUBE-CAÑA	PARQUET-LADR.	-	-	-	-	-	-	-
21 TEJA	ADUBE-CAÑA	CAÑA-TIERRA	100	5	93	2	-	-	-
22 PAJA	LADRILLO	ENTABLADO	622	5	615	1	-	-	-
23 PAJA	LADRILLO	PARQUET-LADR.	-	-	-	-	-	-	1
24 PAJA	LADRILLO	CAÑA-TIERRA	-	-	-	-	-	-	-
25 PAJA	MADERA	ENTABLADO	-	-	-	-	-	-	-
26 PAJA	MADERA	CAÑA-TIERRA	-	-	-	-	-	-	-
27 PAJA	ADUBE-CAÑA	ENTABLADO	-	-	-	-	-	-	-
28 PAJA	ADUBE-CAÑA	CAÑA-TIERRA	10	-	10	-	-	-	-
29 NO CLASIFICADOS EN CATEGORIAS ANTERIORES			9	2	4	2	-	1	-

CUADRO N. 17A.- VIVIENDAS PARTICULARES OCUPADAS, POR UTILIZACION DE LA VIVIENDA,
SEGUN MATERIALES PREDOMINANTES EN EL TECHO, PAREDES Y PISO

MATERIALES PREDOMINANTES EN :			TOTAL VIVIENDAS	UTILIZACION DE LA VIVIENDA						
TECHO	PAREDES	PISO		SOLO ARTESANIA	SOLO PEQUEÑA INDUSTRIA	SOLO COMERCIO	COMERCIO Y ARTESANIA	COMERCIO Y PEQUEÑA INDUSTRIA	OTRAS ACTIVIDADES	SOLO VIVIENDA
CANTON CHUNCHI										
T O T A L			3,112	30	33	103	8	22	100	2,816
1	LOSA	LADRILLO	ENTABLADO	2	-	-	-	-	-	2
2	LOSA	LADRILLO	PARQUET-LADR.	3	-	-	1	-	1	1
3	LOSA	LADRILLO	CAÑA-TIERRA	-	-	-	-	-	-	-
4	ETERNIT	LADRILLO	ENTABLADO	143	1	5	11	-	7	114
5	ETERNIT	LADRILLO	PARQUET-LADR.	59	-	4	11	2	2	34
6	ETERNIT	LADRILLO	CAÑA-TIERRA	16	-	-	-	-	3	13
7	ETERNIT	MADERA	ENTABLADO	61	-	1	3	-	1	51
8	ETERNIT	MADERA	PARQUET-LADR.	4	-	-	-	-	-	4
9	ETERNIT	MADERA	CAÑA-TIERRA	23	-	-	2	-	-	21
10	ETERNIT	ADUBE-CAÑA	ENTABLADO	797	13	14	43	1	5	27
11	ETERNIT	ADUBE-CAÑA	PARQUET-LADR.	106	4	4	13	1	5	8
12	ETERNIT	ADUBE-CAÑA	CAÑA-TIERRA	985	3	2	9	1	-	22
13	TEJA	LADRILLO	ENTABLADO	6	-	-	-	-	1	5
14	TEJA	LADRILLO	PARQUET-LADR.	2	-	-	-	-	-	1
15	TEJA	LADRILLO	CAÑA-TIERRA	1	-	-	-	-	-	1
16	TEJA	MADERA	ENTABLADO	1	-	-	-	-	-	1
17	TEJA	MADERA	PARQUET-LADR.	-	-	-	-	-	-	-
18	TEJA	MADERA	CAÑA-TIERRA	2	-	-	-	-	-	2
19	TEJA	ADUBE-CAÑA	ENTABLADO	85	-	1	6	2	1	5
20	TEJA	ADUBE-CAÑA	PARQUET-LADR.	12	2	1	1	-	1	7
21	TEJA	ADUBE-CAÑA	CAÑA-TIERRA	156	4	-	2	1	1	5
22	PAJA	LADRILLO	ENTABLADO	627	-	1	-	-	-	10
23	PAJA	LADRILLO	PARQUET-LADR.	-	-	-	-	-	-	-
24	PAJA	LADRILLO	CAÑA-TIERRA	-	-	-	-	-	-	-
25	PAJA	MADERA	ENTABLADO	-	-	-	-	-	-	-
26	PAJA	MADERA	CAÑA-TIERRA	-	-	-	-	-	-	-
27	PAJA	ADUBE-CAÑA	ENTABLADO	-	-	-	-	-	-	-
28	PAJA	ADUBE-CAÑA	CAÑA-TIERRA	10	-	-	-	-	-	10
29	NO CLASIFICADOS EN CATEGORIAS ANTERIORES			11	1	-	1	-	-	9

CUADRO N. 173.- VIVIENDAS PARTICULARES OCUPADAS DEL AREA URBANA, POR UTILIZACION DE LA VIVIENDA, SEGUN MATERIALES PREDOMINANTES EN EL TECHO, PAREDES Y PISO

MATERIALES PREDOMINANTES EN :			TOTAL VIVIENDAS	UTILIZACION DE LA VIVIENDA						
TECHO	PAREDES	PISO		SOLO ARTESANIA	SOLO PEQUEÑA INDUSTRIA	SOLO COMERCIO	COMERCIO Y ARTESANIA	COMERCIO Y PEQUEÑA INDUSTRIA	OTRAS ACTIVIDADES	SOLO VIVIENDA
CANTON CHUNCHI										
TOTAL			697	16	19	70	5	16	41	530
1	LOSA	LADRILLO	ENTABLADO	1	-	-	-	-	-	1
2	LOSA	LADRILLO	PARQUET-LADR.	2	-	1	-	-	1	-
3	LOSA	LADRILLO	CAÑA-TIERRA	-	-	-	-	-	-	-
4	ETERNIT	LADRILLO	ENTABLADO	87	-	5	10	4	3	65
5	ETERNIT	LADRILLO	PARQUET-LADR.	40	-	1	9	1	5	23
6	ETERNIT	LADRILLO	CAÑA-TIERRA	5	-	-	-	-	-	5
7	ETERNIT	MADERA	ENTABLADO	1	-	-	-	-	-	1
8	ETERNIT	MADERA	PARQUET-LADR.	-	-	-	-	-	-	-
9	ETERNIT	MADERA	CAÑA-TIERRA	1	-	-	-	-	-	1
10	ETERNIT	ADOBES-CAÑA	ENTABLADO	280	8	9	30	1	3	214
11	ETERNIT	ADOBES-CAÑA	PARQUET-LADR.	79	3	2	10	1	5	51
12	ETERNIT	ADOBES-CAÑA	CAÑA-TIERRA	70	-	-	3	-	4	63
13	TEJA	LADRILLO	ENTABLADO	3	-	-	-	-	-	3
14	TEJA	LADRILLO	PARQUET-LADR.	1	-	-	-	-	-	1
15	TEJA	LADRILLO	CAÑA-TIERRA	-	-	-	-	-	-	-
16	TEJA	MADERA	ENTABLADO	-	-	-	-	-	-	-
17	TEJA	MADERA	PARQUET-LADR.	-	-	-	-	-	-	-
18	TEJA	MADERA	CAÑA-TIERRA	-	-	-	-	-	-	-
19	TEJA	ADOBES-CAÑA	ENTABLADO	52	-	1	5	1	4	40
20	TEJA	ADOBES-CAÑA	PARQUET-LADR.	12	2	1	1	1	-	7
21	TEJA	ADOBES-CAÑA	CAÑA-TIERRA	55	3	-	1	1	2	48
22	PAJA	LADRILLO	ENTABLADO	5	-	-	-	-	-	5
23	PAJA	LADRILLO	PARQUET-LADR.	-	-	-	-	-	-	-
24	PAJA	LADRILLO	CAÑA-TIERRA	-	-	-	-	-	-	-
25	PAJA	MADERA	ENTABLADO	-	-	-	-	-	-	-
26	PAJA	MADERA	CAÑA-TIERRA	-	-	-	-	-	-	-
27	PAJA	ADOBES-CAÑA	ENTABLADO	-	-	-	-	-	-	-
28	PAJA	ADOBES-CAÑA	CAÑA-TIERRA	-	-	-	-	-	-	-
29	NO CLASIFICADOS EN CATEGORIAS ANTERIORES			2	-	-	-	-	-	2

CUADRO N. 17C.- VIVIENDAS PARTICULARES OCUPADAS DEL AREA RURAL, POR UTILIZACION DE LA VIVIENDA, SEGUN MATERIALES PREDDMINANTES EN EL TECHO, PAREDES Y PISO

MATERIALES PREDDMINANTES EN :			TOTAL VIVIENDAS	U T I L I Z A C I O N D E L A V I V I E N D A						
TECHO	PAREDES	PISO		SOLO ARTESANIA	SOLO PEQUEÑA INDUSTRIA	SOLO COMERCIO	COMERCIO Y ARTESANIA	COMERCIO Y PEQUEÑA INDUSTRIA	OTRAS ACTIVIDADES	SOLO VIVIENDA
CANTON CHUNCHI										
T O T A L			2,415	14	14	33	3	6	59	2,286
1	LOSA	LADRILLO	ENTABLADO	1	-	-	-	-	-	1
2	LOSA	LADRILLO	PARQUET-LADR.	1	-	-	-	-	-	1
3	LOSA	LADRILLO	CAÑA-TIERRA	-	-	-	-	-	-	-
4	ETERNIT	LADRILLO	ENTABLADO	56	1	-	1	-	4	49
5	ETERNIT	LADRILLO	PARQUET-LADR.	19	-	3	2	1	1	11
6	ETERNIT	LADRILLO	CAÑA-TIERRA	11	-	-	-	-	3	8
7	ETERNIT	MADERA	ENTABLADO	60	-	1	3	-	5	50
8	ETERNIT	MADERA	PARQUET-LADR.	4	-	-	-	-	-	4
9	ETERNIT	MADERA	CAÑA-TIERRA	22	-	-	2	-	-	20
10	ETERNIT	ADUBE-CAÑA	ENTABLADO	517	5	5	13	-	2	480
11	ETERNIT	ADUBE-CAÑA	PARQUET-LADR.	27	1	2	3	-	1	20
12	ETERNIT	ADUBE-CAÑA	CAÑA-TIERRA	915	5	2	6	1	18	883
13	TEJA	LADRILLO	ENTABLADO	3	-	-	-	1	-	2
14	TEJA	LADRILLO	PARQUET-LADR.	1	-	-	-	-	1	-
15	TEJA	LADRILLO	CAÑA-TIERRA	1	-	-	-	-	-	1
16	TEJA	MADERA	ENTABLADO	1	-	-	-	-	-	1
17	TEJA	MADERA	PARQUET-LADR.	-	-	-	-	-	-	-
18	TEJA	MADERA	CAÑA-TIERRA	2	-	-	-	-	-	2
19	TEJA	ADUBE-CAÑA	ENTABLADO	33	-	-	1	1	-	30
20	TEJA	ADUBE-CAÑA	PARQUET-LADR.	-	-	-	-	-	-	-
21	TEJA	ADUBE-CAÑA	CAÑA-TIERRA	100	1	-	1	-	3	95
22	PAJA	LADRILLO	ENTABLADO	622	-	1	-	-	10	611
23	PAJA	LADRILLO	PARQUET-LADR.	-	-	-	-	-	-	-
24	PAJA	LADRILLO	CAÑA-TIERRA	-	-	-	-	-	-	-
25	PAJA	MADERA	ENTABLADO	-	-	-	-	-	-	-
26	PAJA	MADERA	CAÑA-TIERRA	-	-	-	-	-	-	-
27	PAJA	ADUBE-CAÑA	ENTABLADO	-	-	-	-	-	-	-
28	PAJA	ADUBE-CAÑA	CAÑA-TIERRA	10	-	-	-	-	-	10
29	NO CLASIFICADAS EN CATEGORIAS ANTERIORES			9	1	-	1	-	-	7

CUADRO 18A.- VIVIENDAS PARTICULARES OCUPADAS, POR TIPO DE TENENCIA, SEGUN
MATERIALES PREDOMINANTES EN EL TECHO, PAREDES Y PISO.

MATERIALES PREDOMINANTES EN :			TOTAL VIVIENDAS	T I P O D E T E N E N C I A				
TECHO	PAREDES	PISO		PROPIA	ARRENDADA	GRATUITA	POR SERVICIOS	OTROS
CANTON CHUNCHI								
T O T A L			3,112	2,433	254	230	178	17
1	LOSA	LADRILLO	ENTABLAJ	2	2	-	-	-
2	LOSA	LADRILLO	PARQUET-LADR.	3	1	-	-	2
3	LOSA	LADRILLO	CAÑA-TIERRA	-	-	-	-	-
4	ETERNIT	LADRILLO	ENTABLAJ	143	103	22	7	13
5	ETERNIT	LADRILLO	PARQUET-LADR.	59	43	0	5	3
6	ETERNIT	LADRILLO	CAÑA-TIERRA	16	12	2	1	1
7	ETERNIT	MADERA	ENTABLAJ	61	37	9	10	5
8	ETERNIT	MADERA	PARQUET-LADR.	4	3	-	1	-
9	ETERNIT	MADERA	CAÑA-TIERRA	23	14	3	1	5
10	ETERNIT	ADOBES-CAÑA	ENTABLAJ	797	625	36	54	28
11	ETERNIT	ADOBES-CAÑA	PARQUET-LADR.	106	67	26	9	2
12	ETERNIT	ADOBES-CAÑA	CAÑA-TIERRA	985	642	42	68	30
13	TEJA	LADRILLO	ENTABLAJ	6	3	1	-	2
14	TEJA	LADRILLO	PARQUET-LADR.	2	-	1	-	1
15	TEJA	LADRILLO	CAÑA-TIERRA	1	-	-	-	1
16	TEJA	MADERA	ENTABLAJ	1	1	-	-	-
17	TEJA	MADERA	PARQUET-LADR.	-	-	-	-	-
18	TEJA	MADERA	CAÑA-TIERRA	2	2	-	-	-
19	TEJA	ADOBES-CAÑA	ENTABLAJ	85	57	14	11	1
20	TEJA	ADOBES-CAÑA	PARQUET-LADR.	12	7	4	-	-
21	TEJA	ADOBES-CAÑA	CAÑA-TIERRA	196	106	24	13	10
22	PAJA	LADRILLO	ENTABLAJ	627	493	7	43	71
23	PAJA	LADRILLO	PARQUET-LADR.	-	-	-	-	-
24	PAJA	LADRILLO	CAÑA-TIERRA	-	-	-	-	-
25	PAJA	MADERA	ENTABLAJ	-	-	-	-	-
26	PAJA	MADERA	CAÑA-TIERRA	-	-	-	-	-
27	PAJA	ADOBES-CAÑA	ENTABLAJ	-	-	-	-	-
28	PAJA	ADOBES-CAÑA	CAÑA-TIERRA	10	5	1	1	3
29	NO CLASIFICADOS EN CATEGORIAS ANTERIORES			11	3	2	-	1



CUADRO N.º 1004.- VIVIENDAS PARTICULARES OCUPADAS DEL AREA URBANA, POR TIPO DE TENENCIA, SEGUN MATERIALES PREDOMINANTES EN EL TECHO, PAREDES Y PISO

MATERIALES PREDOMINANTES EN :			TOTAL VIVIENDAS	TIPO DE TENENCIA				
TECHO	PAREDES	PISO		PROPIA	ARRENDADA	GRATUITA	POR SERVICIOS	OTROS
CANTON CHUNCHI								
TOTAL			697	430	180	65	13	4
1	LOSA	LADRILLO	ENTABLAJO	1	-	-	-	-
2	LOSA	LADRILLO	PARQUET-LADR.	2	-	-	2	-
3	LOSA	LADRILLO	CAÑA-TIERRA	-	-	-	-	-
4	ETERMIT	LADRILLO	ENTABLAJO	67	57	13	4	7
5	ETERMIT	LADRILLO	PARQUET-LADR.	40	27	7	5	1
6	ETERMIT	LADRILLO	CAÑA-TIERRA	5	4	1	-	-
7	ETERMIT	MADERA	ENTABLAJO	1	1	-	-	-
8	ETERMIT	MADERA	PARQUET-LADR.	-	-	-	-	-
9	ETERMIT	MADERA	CAÑA-TIERRA	1	-	-	-	1
10	ETERMIT	ADUJE-CAÑA	ENTABLAJO	280	175	72	25	6
11	ETERMIT	ADUJE-CAÑA	PARQUET-LADR.	79	43	22	7	1
12	ETERMIT	ADUJE-CAÑA	CAÑA-TIERRA	70	42	16	12	-
13	TEJA	LADRILLO	ENTABLAJO	1	2	1	-	-
14	TEJA	LADRILLO	PARQUET-LADR.	1	-	1	-	-
15	TEJA	LADRILLO	CAÑA-TIERRA	-	-	-	-	-
16	TEJA	MADERA	ENTABLAJO	-	-	-	-	-
17	TEJA	MADERA	PARQUET-LADR.	-	-	-	-	-
18	TEJA	MADERA	CAÑA-TIERRA	-	-	-	-	-
19	TEJA	ADUJE-CAÑA	ENTABLAJO	52	33	13	5	-
20	TEJA	ADUJE-CAÑA	PARQUET-LADR.	12	7	4	-	-
21	TEJA	ADUJE-CAÑA	CAÑA-TIERRA	50	26	23	7	-
22	PAJA	LADRILLO	ENTABLAJO	5	5	-	-	-
23	PAJA	LADRILLO	PARQUET-LADR.	-	-	-	-	-
24	PAJA	LADRILLO	CAÑA-TIERRA	-	-	-	-	-
25	PAJA	MADERA	ENTABLAJO	-	-	-	-	-
26	PAJA	MADERA	CAÑA-TIERRA	-	-	-	-	-
27	PAJA	ADUJE-CAÑA	ENTABLAJO	-	-	-	-	-
28	PAJA	ADUJE-CAÑA	CAÑA-TIERRA	-	-	-	-	-
29	NO CLASIFICADOS EN CATEGORIAS ANTERIORES			2	-	2	-	-

CUADRO N. 13C.- VIVIENDAS PARTICULARES OCUPADAS DEL AREA RURAL, POR TIPO DE TENENCIA, SEGUN MATERIALES PREDOMINANTES EN EL TECHO, PAREDES Y PISO

MATERIALES PREDOMINANTES EN :			TOTAL VIVIENDAS	T I P O D E T E N E N C I A				
TECHO	PAREDES	PISO		PROPIA	ARRENDADA	GRATUITA	POR SERVICIOS	GTROS
CANTON CHUNCHI								
T O T A L			2,415	2,003	74	165	160	13
1	LOSA	LADRILLO	ENTABLADO	1	1	-	-	-
2	LOSA	LADRILLO	PARQUET-LADR.	1	1	-	-	-
3	LOSA	LADRILLO	CAÑA-TIERRA	-	-	-	-	-
4	ETERNIT	LADRILLO	ENTABLADO	56	43	4	3	6
5	ETERNIT	LADRILLO	PARQUET-LADR.	19	16	1	-	2
6	ETERNIT	LADRILLO	CAÑA-TIERRA	11	8	1	1	1
7	ETERNIT	MADERA	ENTABLADO	60	36	9	10	5
8	ETERNIT	MADERA	PARQUET-LADR.	4	3	-	1	-
9	ETERNIT	MADERA	CAÑA-TIERRA	22	14	3	1	4
10	ETERNIT	ADOBES-CAÑA	ENTABLADO	517	449	16	29	22
11	ETERNIT	ADOBES-CAÑA	PARQUET-LADR.	27	18	4	2	1
12	ETERNIT	ADOBES-CAÑA	CAÑA-TIERRA	915	800	26	56	30
13	TEJA	LADRILLO	ENTABLADO	3	1	-	-	2
14	TEJA	LADRILLO	PARQUET-LADR.	1	-	-	-	1
15	TEJA	LADRILLO	CAÑA-TIERRA	1	-	-	-	1
16	TEJA	MADERA	ENTABLADO	1	1	-	-	-
17	TEJA	MADERA	PARQUET-LADR.	-	-	-	-	-
18	TEJA	MADERA	CAÑA-TIERRA	2	2	-	-	-
19	TEJA	ADOBES-CAÑA	ENTABLADO	33	24	1	6	1
20	TEJA	ADOBES-CAÑA	PARQUET-LADR.	-	-	-	-	-
21	TEJA	ADOBES-CAÑA	CAÑA-TIERRA	100	80	1	6	10
22	PAJA	LADRILLO	ENTABLADO	622	493	7	49	71
23	PAJA	LADRILLO	PARQUET-LADR.	-	-	-	-	-
24	PAJA	LADRILLO	CAÑA-TIERRA	-	-	-	-	-
25	PAJA	MADERA	ENTABLADO	-	-	-	-	-
26	PAJA	MADERA	CAÑA-TIERRA	-	-	-	-	-
27	PAJA	ADOBES-CAÑA	ENTABLADO	-	-	-	-	-
28	PAJA	ADOBES-CAÑA	CAÑA-TIERRA	10	5	1	1	3
29	NO CLASIFICADOS EN CATEGORIAS ANTERIORES			9	8	-	-	-

CUADRO N. 19A.- VIVIENDAS PARTICULARES OCUPADAS, POR NUMERO DE CUARTOS, SEGUN
MATERIALES PREDOMINANTES EN EL TECHO, PAREDES Y PISO

MATERIALES PREDOMINANTES EN :			TOTAL VIVIENDAS	N U M E R O D E C U A R T O S									
TECHO	PAREDES	PISO		1	2	3	4	5	6	7	8	9	10 Y MAS
CANTON CHUNCHI													
T O T A L			3,112	1,420	915	294	213	95	80	33	21	15	26
1	LOSA	LADRILLO	ENTABLADO	2	-	-	2	-	-	-	-	-	-
2	LOSA	LADRILLO	PARQUET-LADR.	3	2	-	-	1	-	-	-	-	-
3	LOSA	LADRILLO	CAÑA-TIERRA	-	-	-	-	-	-	-	-	-	-
4	ETERNIT	LADRILLO	ENTABLADO	143	29	24	18	26	10	6	10	4	10
5	ETERNIT	LADRILLO	PARQUET-LADR.	59	6	14	11	5	11	6	5	1	-
6	ETERNIT	LADRILLO	CAÑA-TIERRA	16	6	7	1	1	-	-	-	1	-
7	ETERNIT	MADERA	ENTABLADO	61	14	13	13	8	6	-	1	1	5
8	ETERNIT	MADERA	PARQUET-LADR.	4	1	-	1	2	-	-	-	-	-
9	ETERNIT	MADERA	CAÑA-TIERRA	23	12	7	2	-	-	2	-	-	-
10	ETERNIT	ADUBE-CAÑA	ENTABLADO	797	124	309	139	98	44	47	12	5	10
11	ETERNIT	ADUBE-CAÑA	PARQUET-LADR.	106	17	28	19	17	7	7	3	7	1
12	ETERNIT	ADUBE-CAÑA	CAÑA-TIERRA	985	566	332	52	28	4	-	-	-	-
13	TEJA	LADRILLO	ENTABLADO	6	-	3	-	-	1	1	1	-	-
14	TEJA	LADRILLO	PARQUET-LADR.	2	-	-	1	1	-	-	-	-	-
15	TEJA	LADRILLO	CAÑA-TIERRA	1	1	-	-	-	-	-	-	-	-
16	TEJA	MADERA	ENTABLADO	1	-	-	-	-	-	-	-	-	-
17	TEJA	MADERA	PARQUET-LADR.	-	-	-	-	-	-	-	-	-	-
18	TEJA	MADERA	CAÑA-TIERRA	2	1	-	-	-	-	-	-	-	-
19	TEJA	ADUBE-CAÑA	ENTABLADO	85	13	30	17	10	7	4	-	2	1
20	TEJA	ADUBE-CAÑA	PARQUET-LADR.	12	1	1	2	4	2	1	1	-	-
21	TEJA	ADUBE-CAÑA	CAÑA-TIERRA	156	68	69	7	9	3	-	-	-	-
22	PAJA	LADRILLO	ENTABLADO	627	550	68	8	1	-	-	-	-	-
23	PAJA	LADRILLO	PARQUET-LADR.	-	-	-	-	-	-	-	-	-	-
24	PAJA	LADRILLO	CAÑA-TIERRA	-	-	-	-	-	-	-	-	-	-
25	PAJA	MADERA	ENTABLADO	-	-	-	-	-	-	-	-	-	-
26	PAJA	MADERA	CAÑA-TIERRA	-	-	-	-	-	-	-	-	-	-
27	PAJA	ADUBE-CAÑA	ENTABLADO	-	-	-	-	-	-	-	-	-	-
28	PAJA	ADUBE-CAÑA	CAÑA-TIERRA	10	7	3	-	-	-	-	-	-	-
29	NO CLASIFICADOS EN CATEGORIAS ANTERIORES			11	2	7	-	1	-	1	-	-	-

CUADRO N. 193.- VIVIENDAS PARTICULARES OCUPADAS DEL AREA URBANA, POR NUMERO DE CUARTOS, SEGUN MATERIALES PREDOMINANTES EN EL TECHO, PAREDES Y PISO

MATERIALES PREDOMINANTES EN :			TOTAL VIVIENDAS	N U M E R O D E C U A R T O S									
TECHO	PAREDES	PISO		1	2	3	4	5	6	7	8	9	10 Y MAS
CANTON CHUNCHI													
T O T A L			697	137	189	97	91	57	56	25	17	11	17
1	LUSA	LADRILLO	ENTIABLAJO	1	-	-	1	-	-	-	-	-	-
2	LUSA	LADRILLO	PARQUET-LADR.	2	2	-	-	-	-	-	-	-	-
3	LUSA	LADRILLO	CAÑA-TIERRA	-	-	-	-	-	-	-	-	-	-
4	ETERNIT	LADRILLO	ENTIABLAJO	87	14	9	10	19	5	7	7	3	3
5	ETERNIT	LADRILLO	PARQUET-LADR.	40	3	9	7	3	9	4	4	1	-
6	ETERNIT	LADRILLO	CAÑA-TIERRA	5	3	2	-	-	-	-	-	-	-
7	ETERNIT	MADERA	ENTIABLAJO	1	-	-	-	-	1	-	-	-	-
8	ETERNIT	MADERA	PARQUET-LADR.	-	-	-	-	-	-	-	-	-	-
9	ETERNIT	MADERA	CAÑA-TIERRA	1	1	-	-	-	-	-	-	-	-
10	ETERNIT	ADUBE-CAÑA	ENTIABLAJO	280	39	81	38	39	27	30	9	4	8
11	ETERNIT	ADUBE-CAÑA	PARQUET-LADR.	79	11	17	14	13	6	7	3	7	-
12	ETERNIT	ADUBE-CAÑA	CAÑA-TIERRA	70	26	28	7	5	1	3	-	-	-
13	TEJA	LADRILLO	ENTIABLAJO	3	-	1	-	-	-	1	-	-	-
14	TEJA	LADRILLO	PARQUET-LADR.	1	-	-	1	-	-	-	-	-	-
15	TEJA	LADRILLO	CAÑA-TIERRA	-	-	-	-	-	-	-	-	-	-
16	TEJA	MADERA	ENTIABLAJO	-	-	-	-	-	-	-	-	-	-
17	TEJA	MADERA	PARQUET-LADR.	-	-	-	-	-	-	-	-	-	-
18	TEJA	MADERA	CAÑA-TIERRA	-	-	-	-	-	-	-	-	-	-
19	TEJA	ADUBE-CAÑA	ENTIABLAJO	52	8	18	11	4	5	3	-	2	-
20	TEJA	ADUBE-CAÑA	PARQUET-LADR.	12	1	1	2	4	2	1	1	-	-
21	TEJA	ADUBE-CAÑA	CAÑA-TIERRA	56	25	20	6	4	1	-	-	-	-
22	PAJA	LADRILLO	ENTIABLAJO	5	4	1	-	-	-	-	-	-	-
23	PAJA	LADRILLO	PARQUET-LADR.	-	-	-	-	-	-	-	-	-	-
24	PAJA	LADRILLO	CAÑA-TIERRA	-	-	-	-	-	-	-	-	-	-
25	PAJA	MADERA	ENTIABLAJO	-	-	-	-	-	-	-	-	-	-
26	PAJA	MADERA	CAÑA-TIERRA	-	-	-	-	-	-	-	-	-	-
27	PAJA	ADUBE-CAÑA	ENTIABLAJO	-	-	-	-	-	-	-	-	-	-
28	PAJA	ADUBE-CAÑA	CAÑA-TIERRA	-	-	-	-	-	-	-	-	-	-
29	NO CLASIFICADOS EN CATEGORIAS ANTERIORES			2	-	2	-	-	-	-	-	-	-

CUADRO N. 19C.- VIVIENDAS PARTICULARES OCUPADAS DEL AREA RURAL, POR NUMERO DE CUARTOS, SEGUN MATERIALES PREDOMINANTES EN EL TECHO, PAREDES Y PISU

MATERIALES PREDOMINANTES EN :			TOTAL VIVIENDAS	NUMERO DE CUARTOS									
TECHO	PAREDES	PISU		1	2	3	4	5	6	7	8	9	10 Y MAS
CANTON CHURCHI													
T O T A L			2,415	1,283	726	197	122	38	24	8	4	4	9
1	LUSA	LADRILLO	ENTABLAJO	1	-	-	1	-	-	-	-	-	-
2	LUSA	LADRILLO	PARQUET-LADR.	1	-	-	-	1	-	-	-	-	-
3	LUSA	LADRILLO	CAÑA-TIERRA	-	-	-	-	-	-	-	-	-	-
4	ETERNIT	LADRILLO	ENTABLAJO	56	15	15	8	7	5	1	3	1	1
5	ETERNIT	LADRILLO	PARQUET-LADR.	19	3	5	4	2	2	2	1	-	-
6	ETERNIT	LADRILLO	CAÑA-TIERRA	11	3	5	1	1	-	-	-	1	-
7	ETERNIT	MADERA	ENTABLAJO	60	14	13	13	8	5	-	1	1	5
8	ETERNIT	MADERA	PARQUET-LADR.	4	1	-	1	2	-	-	-	-	-
9	ETERNIT	MADRA	CAÑA-TIERRA	22	11	7	2	-	-	2	-	-	-
10	ETERNIT	ADUJE-CAÑA	ENTABLAJO	517	95	228	101	59	17	17	3	1	2
11	ETERNIT	ADUJE-CAÑA	PARQUET-LADR.	27	5	11	5	4	1	-	-	-	-
12	ETERNIT	ADUJE-CAÑA	CAÑA-TIERRA	215	540	304	45	23	5	-	-	-	-
13	TEJA	LADRILLO	ENTABLAJO	3	-	2	-	-	1	-	-	-	-
14	TEJA	LADRILLO	PARQUET-LADR.	1	-	-	-	1	-	-	-	-	-
15	TEJA	LADRILLO	CAÑA-TIERRA	1	1	-	-	-	-	-	-	-	-
16	TEJA	MADERA	ENTABLAJO	1	-	-	1	-	-	-	-	-	-
17	TEJA	MADERA	PARQUET-LADR.	-	-	-	-	-	-	-	-	-	-
18	TEJA	MADERA	CAÑA-TIERRA	2	1	-	-	1	-	-	-	-	-
19	TEJA	ADUJE-CAÑA	ENTABLAJO	33	5	12	6	6	2	1	-	-	1
20	TEJA	ADUJE-CAÑA	PARQUET-LADR.	-	-	-	-	-	-	-	-	-	-
21	TEJA	ADUJE-CAÑA	CAÑA-TIERRA	100	43	49	1	5	2	-	-	-	-
22	PAJA	LADRILLO	ENTABLAJO	622	546	67	8	1	-	-	-	-	-
23	PAJA	LADRILLO	PARQUET-LADR.	-	-	-	-	-	-	-	-	-	-
24	PAJA	LADRILLO	CAÑA-TIERRA	-	-	-	-	-	-	-	-	-	-
25	PAJA	MADERA	ENTABLAJO	-	-	-	-	-	-	-	-	-	-
26	PAJA	MADERA	CAÑA-TIERRA	-	-	-	-	-	-	-	-	-	-
27	PAJA	ADUJE-CAÑA	ENTABLAJO	-	-	-	-	-	-	-	-	-	-
28	PAJA	ADUJE-CAÑA	CAÑA-TIERRA	10	7	5	-	-	-	-	-	-	-
29	NO CLASIFICADOS EN CATEGORIAS ANTERIORES			9	2	5	-	1	-	1	-	-	-

CUADRO N. 23A.- VIVIENDAS PARTICULARES OCUPADAS. POP. NUMERO DE DORMITORIOS,
SEGUN MATERIALES PREJUDICANTES EN EL TECHO, PAREDES Y PISO

MATERIALES PREJUDICANTES EN :			TOTAL [VIVIENDAS]	N U M E R O D E D O R M I T O R I O S								
TECHO	PAREDES	PISO		0	1	2	3	4	5	6	7 Y MAS	
CANTON CHUNCHI												
T O T A L			3,112	9	2,420	475	140	49	14	4	1	
1	LOSA	LADRILLO	ENTABLAJO	2	-	1	1	-	-	-	-	-
2	LOSA	LADRILLO	PARQUET-LADR.	3	-	2	-	1	-	-	-	-
3	LOSA	LADRILLO	CAÑA-TIERRA	-	-	-	-	-	-	-	-	-
4	ETERNIT	LADRILLO	ENTABLAJO	143	-	66	35	23	11	5	2	1
5	ETERNIT	LADRILLO	PARQUET-LADR.	59	-	30	12	13	1	3	-	-
6	ETERNIT	LADRILLO	CAÑA-TIERRA	15	-	15	1	-	-	-	-	-
7	ETERNIT	MADERA	ENTABLAJO	61	-	39	14	4	-	-	-	-
8	ETERNIT	MADERA	PARQUET-LADR.	4	-	1	2	-	2	1	1	-
9	ETERNIT	MADERA	CAÑA-TIERRA	23	-	20	3	-	-	-	-	-
10	ETERNIT	ADUBE-CAÑA	ENTABLAJO	797	-	493	211	63	26	3	1	-
11	ETERNIT	ADUBE-CAÑA	PARQUET-LADR.	105	-	57	29	18	1	1	-	-
12	ETERNIT	ADUBE-CAÑA	CAÑA-TIERRA	985	-	873	104	6	2	-	-	-
13	TEJA	LADRILLO	ENTABLAJO	6	-	3	1	1	1	-	-	-
14	TEJA	LADRILLO	PARQUET-LADR.	2	-	1	1	-	-	-	-	-
15	TEJA	LADRILLO	CAÑA-TIERRA	1	-	1	-	-	-	-	-	-
16	TEJA	MADERA	ENTABLAJO	1	-	1	-	-	-	-	-	-
17	TEJA	MADERA	PARQUET-LADR.	1	-	-	-	-	-	-	-	-
18	TEJA	MADERA	CAÑA-TIERRA	2	-	1	-	-	-	-	-	-
19	TEJA	ADUBE-CAÑA	ENTABLAJO	35	-	50	27	6	1	1	-	-
20	TEJA	ADUBE-CAÑA	PARQUET-LADR.	12	-	6	3	3	-	-	-	-
21	TEJA	ADUBE-CAÑA	CAÑA-TIERRA	156	-	137	16	1	2	-	-	-
22	PAJA	LADRILLO	ENTABLAJO	627	9	603	13	1	1	-	-	-
23	PAJA	LADRILLO	PARQUET-LADR.	-	-	-	-	-	-	-	-	-
24	PAJA	LADRILLO	CAÑA-TIERRA	-	-	-	-	-	-	-	-	-
25	PAJA	MADERA	ENTABLAJO	-	-	-	-	-	-	-	-	-
26	PAJA	MADERA	CAÑA-TIERRA	-	-	-	-	-	-	-	-	-
27	PAJA	ADUBE-CAÑA	ENTABLAJO	-	-	-	-	-	-	-	-	-
28	PAJA	ADUBE-CAÑA	CAÑA-TIERRA	10	-	9	1	-	-	-	-	-
29	NO CLASIFICADOS EN CATEGORIAS ANTERIORES			11	-	11	-	-	-	-	-	-

CUADRO N. 203.- VIVIENDAS PARTICULARES OCUPADAS DEL AREA URBANA, POR NUMERO DE DORMITORIOS, SEGUN MATERIALES PREDOMINANTES EN EL TECHO, PAREDES Y PISO

MATERIALES PREDOMINANTES EN :			TOTAL [VIVIENDAS]	N U M E R O D E D O R M I T O R I O S							
TECHO	PAREDES	PISO		0	1	2	3	4	5	6	7 Y MAS
CANTON CHUNCHI											
T U T A L			697	-	397	167	87	36	9	1	-
1	LOSA	LADRILLO	ENTABLAO	1	-	-	1	-	-	-	-
2	LOSA	LADRILLO	PARQUET-LADR.	2	-	2	-	-	-	-	-
3	LOSA	LADRILLO	CAÑA-TIERRA	-	-	-	-	-	-	-	-
4	ETERNIT	LADRILLO	ENTABLAO	37	-	32	25	16	9	4	1
5	ETERNIT	LADRILLO	PARQUET-LADR.	40	-	19	7	12	1	1	-
6	ETERNIT	LADRILLO	CAÑA-TIERRA	5	-	5	-	-	-	-	-
7	ETERNIT	MADERA	ENTABLAO	1	-	-	-	1	-	-	-
8	ETERNIT	MADERA	PARQUET-LADR.	-	-	-	-	-	-	-	-
9	ETERNIT	MADERA	CAÑA-TIERRA	1	-	1	-	-	-	-	-
10	ETERNIT	ADUBE-CAÑA	ENTABLAO	280	-	151	72	34	20	3	-
11	ETERNIT	ADUBE-CAÑA	PARQUET-LADR.	79	-	37	25	15	1	1	-
12	ETERNIT	ADUBE-CAÑA	CAÑA-TIERRA	70	-	59	9	1	1	-	-
13	TEJA	LADRILLO	ENTABLAO	3	-	1	1	-	1	-	-
14	TEJA	LADRILLO	PARQUET-LADR.	1	-	-	1	-	-	-	-
15	TEJA	LADRILLO	CAÑA-TIERRA	-	-	-	-	-	-	-	-
16	TEJA	MADERA	ENTABLAO	-	-	-	-	-	-	-	-
17	TEJA	MADERA	PARQUET-LADR.	-	-	-	-	-	-	-	-
18	TEJA	MADERA	CAÑA-TIERRA	-	-	-	-	-	-	-	-
19	TEJA	ADUBE-CAÑA	ENTABLAO	52	-	32	14	5	1	-	-
20	TEJA	ADUBE-CAÑA	PARQUET-LADR.	12	-	6	3	3	-	-	-
21	TEJA	ADUBE-CAÑA	CAÑA-TIERRA	56	-	45	9	-	2	-	-
22	PAJA	LADRILLO	ENTABLAO	5	-	5	-	-	-	-	-
23	PAJA	LADRILLO	PARQUET-LADR.	-	-	-	-	-	-	-	-
24	PAJA	LADRILLO	CAÑA-TIERRA	-	-	-	-	-	-	-	-
25	PAJA	MADERA	ENTABLAO	-	-	-	-	-	-	-	-
26	PAJA	MADERA	CAÑA-TIERRA	-	-	-	-	-	-	-	-
27	PAJA	ADUBE-CAÑA	ENTABLAO	-	-	-	-	-	-	-	-
28	PAJA	ADUBE-CAÑA	CAÑA-TIERRA	-	-	-	-	-	-	-	-
29	NO CLASIFICADAS EN CATEGORIAS ANTERIORES			2	-	2	-	-	-	-	-

CUADRO N. 20C.- VIVIENDAS PARTICULARES OCUPADAS DEL AREA RURAL, POR NUMERO DE DURMITORIOS,
SEGUN MATERIALES PREDOMINANTES EN EL TECHO, PAREDES Y PISO

MATERIALES PREDOMINANTES EN :			TOTAL VIVIENDAS	N U M E R O D E D O R M I T O R I O S							
TECHO	PAREDES	PISO		0	1	2	3	4	5	6	7 Y MAS
CANTON CHUNCHI											
T O T A L			2,415	9	2,023	308	53	13	5	3	1
1	LOSA	LADRILLO ENTABLADO	1	-	1	-	-	-	-	-	-
2	LOSA	LADRILLO PARQUET-LADR.	1	-	-	-	1	-	-	-	-
3	LOSA	LADRILLO CAÑA-TIERRA	-	-	-	-	-	-	-	-	-
4	ETERNIT	LADRILLO ENTABLADO	56	-	34	10	7	2	1	1	1
5	ETERNIT	LADRILLO PARQUET-LADR.	19	-	11	5	1	-	2	-	-
6	ETERNIT	LADRILLO CAÑA-TIERRA	11	-	10	1	-	-	-	-	-
7	ETERNIT	MADERA ENTABLADO	60	-	39	14	3	2	1	1	-
8	ETERNIT	MADERA PARQUET-LADR.	4	-	1	3	-	-	-	-	-
9	ETERNIT	MADERA CAÑA-TIERRA	22	-	19	3	-	-	-	-	-
10	ETERNIT	ADDOBE-CAÑA ENTABLADO	517	-	342	139	29	6	-	1	-
11	ETERNIT	ADDOBE-CAÑA PARQUET-LADR.	27	-	20	4	3	-	-	-	-
12	ETERNIT	ADDOBE-CAÑA CAÑA-TIERRA	915	-	814	95	5	1	-	-	-
13	TEJA	LADRILLO ENTABLADO	3	-	2	-	1	-	-	-	-
14	TEJA	LADRILLO PARQUET-LADR.	1	-	1	-	-	-	-	-	-
15	TEJA	LADRILLO CAÑA-TIERRA	1	-	1	-	-	-	-	-	-
16	TEJA	MADERA ENTABLADO	1	-	1	-	-	-	-	-	-
17	TEJA	MADERA PARQUET-LADR.	-	-	-	-	-	-	-	-	-
18	TEJA	MADERA CAÑA-TIERRA	2	-	1	-	-	1	-	-	-
19	TEJA	ADDOBE-CAÑA ENTABLADO	33	-	18	13	1	-	1	-	-
20	TEJA	ADDOBE-CAÑA PARQUET-LADR.	-	-	-	-	-	-	-	-	-
21	TEJA	ADDOBE-CAÑA CAÑA-TIERRA	100	-	92	7	1	-	-	-	-
22	PAJA	LADRILLO ENTABLADO	622	9	598	13	1	1	-	-	-
23	PAJA	LADRILLO PARQUET-LADR.	-	-	-	-	-	-	-	-	-
24	PAJA	LADRILLO CAÑA-TIERRA	-	-	-	-	-	-	-	-	-
25	PAJA	MADERA ENTABLADO	-	-	-	-	-	-	-	-	-
26	PAJA	MADERA CAÑA-TIERRA	-	-	-	-	-	-	-	-	-
27	PAJA	ADDOBE-CAÑA ENTABLADO	-	-	-	-	-	-	-	-	-
28	PAJA	ADDOBE-CAÑA CAÑA-TIERRA	10	-	9	1	-	-	-	-	-
29	NO CLASIFICADOS EN CATEGORIAS ANTERIORES		9	-	9	-	-	-	-	-	-

CUADRO N. 21A.- VIVIENDAS PARTICULARES OCUPADAS, POR NUMERO OCUPANTES,
SEGUN MATERIALES PREDOMINANTES EN EL TECHO, PAREDES Y PISO

MATERIALES PREDOMINANTES EN :			TOTAL VIVIENDAS	N U M E R O D E O C U P A N T E S									
TECHO	PAREDES	PISO		1	2	3	4	5	6	7	8	9	10 Y MAS
CANTON CHUNCHI													
T O T A L			3,112	309	391	421	445	436	392	270	210	129	109
1	LUSA	LADRILLO	ENTABLADO	2	-	-	-	1	1	-	-	-	-
2	LUSA	LADRILLO	PARQUET-LADR.	3	1	2	-	-	-	-	-	-	-
3	LUSA	LADRILLO	CAÑA-TIERRA	-	-	-	-	-	-	-	-	-	-
4	ETERNIT	LADRILLO	ENTABLADO	143	19	16	18	19	18	21	9	12	5
5	ETERNIT	LADRILLO	PARQUET-LADR.	59	2	7	7	6	9	11	10	2	3
6	ETERNIT	LADRILLO	CAÑA-TIERRA	16	4	4	1	3	1	1	2	-	-
7	ETERNIT	MADERA	ENTABLADO	61	9	10	7	4	5	6	7	3	4
8	ETERNIT	MADERA	PARQUET-LADR.	4	-	-	1	-	-	2	1	-	-
9	ETERNIT	MADERA	CAÑA-TIERRA	23	3	1	2	4	-	5	4	2	1
10	ETERNIT	ADDOBE-CAÑA	ENTABLADO	797	78	105	102	117	101	100	68	56	39
11	ETERNIT	ADDOBE-CAÑA	PARQUET-LADR.	106	3	9	10	18	16	11	14	9	5
12	ETERNIT	ADDOBE-CAÑA	CAÑA-TIERRA	985	90	105	139	149	142	124	90	69	44
13	TEJA	LADRILLO	ENTABLADO	6	1	1	2	1	-	-	-	-	-
14	TEJA	LADRILLO	PARQUET-LADR.	2	1	-	-	-	-	1	-	-	-
15	TEJA	LADRILLO	CAÑA-TIERRA	1	-	-	-	-	-	-	-	-	-
16	TEJA	MADERA	ENTABLADO	1	-	-	-	-	1	-	-	-	-
17	TEJA	MADERA	PARQUET-LADR.	-	-	-	-	-	-	-	-	-	-
18	TEJA	MADERA	CAÑA-TIERRA	2	-	1	-	-	-	-	-	-	1
19	TEJA	ADDOBE-CAÑA	ENTABLADO	85	14	16	12	5	9	8	9	6	1
20	TEJA	ADDOBE-CAÑA	PARQUET-LADR.	12	1	1	-	1	-	6	1	1	1
21	TEJA	ADDOBE-CAÑA	CAÑA-TIERRA	156	15	24	19	18	27	19	11	13	5
22	PAJA	LADRILLO	ENTABLADO	627	60	86	98	98	99	75	44	35	19
23	PAJA	LADRILLO	PARQUET-LADR.	-	-	-	-	-	-	-	-	-	-
24	PAJA	LADRILLO	CAÑA-TIERRA	-	-	-	-	-	-	-	-	-	-
25	PAJA	MADERA	ENTABLADO	-	-	-	-	-	-	-	-	-	-
26	PAJA	MADERA	CAÑA-TIERRA	-	-	-	-	-	-	-	-	-	-
27	PAJA	ADDOBE-CAÑA	ENTABLADO	-	-	-	-	-	-	-	-	-	-
28	PAJA	ADDOBE-CAÑA	CAÑA-TIERRA	10	2	1	1	-	2	2	-	2	-
29	NO CLASIFICADOS EN CATEGORIAS ANTERIORES			11	1	1	2	1	5	-	-	-	1

CUADRO 218.- VIVIENDAS PARTICULARES OCUPADAS DEL AREA URBANA, POR NUMERO DE OCUPANTES, SEGUN MATERIALES PREDOMINANTES EN EL TECHO, PAREDES Y PISO



MATERIALES PREDOMINANTES EN :			TOTAL VIVIENDAS	N U M E R O D E O C U P A N T E S									
TECHO	PAREDES	PISO		1	2	3	4	5	6	7	8	9	10 Y MAS
CANTON CHUNCHI													
T O T A L			697	89	101	85	89	86	92	60	46	29	20
1	LOSA	LADRILLO	ENTABLADO	1	-	-	-	1	-	-	-	-	-
2	LOSA	LADRILLO	PARQUET-LADR.	2	1	1	-	-	-	-	-	-	-
3	LOSA	LADRILLO	CAÑA-TIERRA	-	-	-	-	-	-	-	-	-	-
4	ETERNIT	LADRILLO	ENTABLADO	87	12	11	11	14	13	12	6	6	1
5	ETERNIT	LADRILLO	PARQUET-LADR.	40	-	4	7	5	6	5	8	1	3
6	ETERNIT	LADRILLO	CAÑA-TIERRA	5	2	1	1	1	-	-	-	-	-
7	ETERNIT	MADERA	ENTABLADO	1	-	-	-	-	-	-	1	-	-
8	ETERNIT	MADERA	PARQUET-LADR.	-	-	-	-	-	-	-	-	-	-
9	ETERNIT	MADERA	CAÑA-TIERRA	1	1	-	-	-	-	-	-	-	-
10	ETERNIT	ADOBEL-CAÑA	ENTABLADO	280	44	42	35	36	26	37	23	20	11
11	ETERNIT	ADOBEL-CAÑA	PARQUET-LADR.	79	6	6	7	14	11	10	9	6	4
12	ETERNIT	ADOBEL-CAÑA	CAÑA-TIERRA	70	8	10	6	11	9	8	5	5	3
13	TEJA	LADRILLO	ENTABLADO	3	1	-	1	-	-	-	-	-	1
14	TEJA	LADRILLO	PARQUET-LADR.	1	-	-	-	-	1	-	-	-	-
15	TEJA	LADRILLO	CAÑA-TIERRA	-	-	-	-	-	-	-	-	-	-
16	TEJA	MADERA	ENTABLADO	-	-	-	-	-	-	-	-	-	-
17	TEJA	MADERA	PARQUET-LADR.	-	-	-	-	-	-	-	-	-	-
18	TEJA	MADERA	CAÑA-TIERRA	-	-	-	-	-	-	-	-	-	-
19	TEJA	ADOBEL-CAÑA	ENTABLADO	52	6	13	9	4	6	6	4	2	1
20	TEJA	ADOBEL-CAÑA	PARQUET-LADR.	12	1	1	-	1	-	6	1	1	1
21	TEJA	ADOBEL-CAÑA	CAÑA-TIERRA	56	5	11	7	2	12	7	4	4	3
22	PAJA	LADRILLO	ENTABLADO	5	2	1	-	1	-	-	-	-	-
23	PAJA	LADRILLO	PARQUET-LADR.	-	-	-	-	-	-	-	-	-	-
24	PAJA	LADRILLO	CAÑA-TIERRA	-	-	-	-	-	-	-	-	-	-
25	PAJA	MADERA	ENTABLADO	-	-	-	-	-	-	-	-	-	-
26	PAJA	MADERA	CAÑA-TIERRA	-	-	-	-	-	-	-	-	-	-
27	PAJA	ADOBEL-CAÑA	ENTABLADO	-	-	-	-	-	-	-	-	-	-
28	PAJA	ADOBEL-CAÑA	CAÑA-TIERRA	-	-	-	-	-	-	-	-	-	-
29	NO CLASIFICADOS EN CATEGORIAS ANTERIORES			2	-	-	1	-	1	-	-	-	-

CUADRO 21C.- VIVIENDAS PARTICULARES OCUPADAS DEL AREA RURAL, POR NUMERO DE OCUPANTES, SEGUN MATERIALES PREDOMINANTES EN EL TECHO, PAREDES Y PISO

MATERIALES PREDOMINANTES EN :			TOTAL VIVIENDAS	N U M E R O D E O C U P A N T E S									
TECHO	PAREDES	PISO		1	2	3	4	5	6	7	8	9	10 Y MAS
CANTON CHUNCHI													
T O T A L			2,415	220	290	336	356	350	300	210	164	100	89
1	LOSA	LADRILLO	ENTABLADO	1	-	-	-	1	-	-	-	-	-
2	LOSA	LADRILLO	PARQUET-LADR.	1	-	1	-	-	-	-	-	-	-
3	LOSA	LADRILLO	CAÑA-TIERRA	-	-	-	-	-	-	-	-	-	-
4	ETERNIT	LADRILLO	ENTABLADO	56	7	5	7	5	5	9	3	6	4
5	ETERNIT	LADRILLO	PARQUET-LADR.	19	2	3	-	1	3	6	2	1	-
6	ETERNIT	LADRILLO	CAÑA-TIERRA	11	2	3	-	2	1	1	2	-	-
7	ETERNIT	MADERA	ENTABLADO	60	9	10	7	4	5	6	7	2	4
8	ETERNIT	MADERA	PARQUET-LADR.	4	-	-	1	-	-	2	1	-	-
9	ETERNIT	MADERA	CAÑA-TIERRA	22	2	1	2	4	-	5	4	2	1
10	ETERNIT	ADOBE-CAÑA	ENTABLADO	517	34	64	67	81	75	63	45	36	28
11	ETERNIT	ADOBE-CAÑA	PARQUET-LADR.	27	2	3	3	4	5	1	5	3	1
12	ETERNIT	ADOBE-CAÑA	CAÑA-TIERRA	915	82	95	133	138	133	116	85	64	39
13	TEJA	LADRILLO	ENTABLADO	3	-	1	1	1	-	-	-	-	-
14	TEJA	LADRILLO	PARQUET-LADR.	1	1	-	-	-	-	-	-	-	1
15	TEJA	LADRILLO	CAÑA-TIERRA	1	-	-	-	-	-	-	-	-	-
16	TEJA	MADERA	ENTABLADO	1	-	-	-	-	1	-	-	-	-
17	TEJA	MADERA	PARQUET-LADR.	-	-	-	-	-	-	-	-	-	1
18	TEJA	MADERA	CAÑA-TIERRA	2	-	1	-	-	-	-	-	-	-
19	TEJA	ADOBE-CAÑA	ENTABLADO	33	0	3	3	1	3	2	5	4	-
20	TEJA	ADOBE-CAÑA	PARQUET-LADR.	-	-	-	-	-	-	-	-	-	-
21	TEJA	ADOBE-CAÑA	CAÑA-TIERRA	100	10	13	12	16	15	12	7	9	2
22	PAJA	LADRILLO	ENTABLADO	622	58	85	98	97	98	75	44	35	19
23	PAJA	LADRILLO	PARQUET-LADR.	-	-	-	-	-	-	-	-	-	-
24	PAJA	LADRILLO	CAÑA-TIERRA	-	-	-	-	-	-	-	-	-	-
25	PAJA	MADERA	ENTABLADO	-	-	-	-	-	-	-	-	-	-
26	PAJA	MADERA	CAÑA-TIERRA	-	-	-	-	-	-	-	-	-	-
27	PAJA	ADOBE-CAÑA	ENTABLADO	-	-	-	-	-	-	-	-	-	-
28	PAJA	ADOBE-CAÑA	CAÑA-TIERRA	10	2	1	1	-	2	2	-	2	-
29	NO CLASIFICADOS EN CATEGORIAS ANTERIORES			9	1	1	1	1	4	-	-	-	1

CUADRO N. 22A.- VIVIENDAS PARTICULARES OCUPADAS, POR NUMERO DE PERSONAS POR CUARTO, SEGUN MATERIALES PREDOMINANTES EN EL TECHO, PAREDES Y PISO

MATERIALES PREDOMINANTES EN :			TOTAL VIVIENDAS	NUMERO DE PERSONAS POR CUARTO				
TECHO	PAREDES	PISO		MENOS DE 1	DE 1 A 2	DE 3 A 4	5 Y MAS	
CANTON CHUNCHI								
T O T A L			3,112	103	1,423	893	693	
1	LOSA	LADRILLO	ENTABLADO	2	-	2	-	-
2	LOSA	LADRILLO	PARQUET-LADR.	3	-	3	-	-
3	LOSA	LADRILLO	CAÑA-TIERRA	-	-	-	-	-
4	ETERNIT	LADRILLO	ENTABLADO	143	19	91	26	7
5	ETERNIT	LADRILLO	PARQUET-LADR.	59	4	37	15	3
6	ETERNIT	LADRILLO	CAÑA-TIERRA	16	1	10	4	1
7	ETERNIT	MADERA	ENTABLADO	61	7	35	12	7
8	ETERNIT	MADERA	PARQUET-LADR.	4	-	3	-	1
9	ETERNIT	MADERA	CAÑA-TIERRA	23	-	9	7	7
10	ETERNIT	ADOBES-CAÑA	ENTABLADO	797	49	484	187	77
11	ETERNIT	ADOBES-CAÑA	PARQUET-LADR.	106	7	71	23	5
12	ETERNIT	ADOBES-CAÑA	CAÑA-TIERRA	985	5	350	338	292
13	TEJA	LADRILLO	ENTABLADO	6	-	6	-	-
14	TEJA	LADRILLO	PARQUET-LADR.	2	1	1	-	-
15	TEJA	LADRILLO	CAÑA-TIERRA	1	-	-	-	1
16	TEJA	MADERA	ENTABLADO	1	-	1	-	-
17	TEJA	MADERA	PARQUET-LADR.	-	-	-	-	-
18	TEJA	MADERA	CAÑA-TIERRA	2	-	2	-	-
19	TEJA	ADOBES-CAÑA	ENTABLADO	85	7	54	20	4
20	TEJA	ADOBES-CAÑA	PARQUET-LADR.	12	1	9	1	1
21	TEJA	ADOBES-CAÑA	CAÑA-TIERRA	156	-	69	51	36
22	PAJA	LADRILLO	ENTABLADO	627	1	179	202	245
23	PAJA	LADRILLO	PARQUET-LADR.	-	-	-	-	-
24	PAJA	LADRILLO	CAÑA-TIERRA	-	-	-	-	-
25	PAJA	MADERA	ENTABLADO	-	-	-	-	-
26	PAJA	MADERA	CAÑA-TIERRA	-	-	-	-	-
27	PAJA	ADOBES-CAÑA	ENTABLADO	-	-	-	-	-
28	PAJA	ADOBES-CAÑA	CAÑA-TIERRA	10	-	3	4	3
29	NO CLASIFICADOS EN CATEGORIAS ANTERIORES			11	1	4	3	3

CUADRO N. 22B.- VIVIENDAS PARTICULARES OCUPADAS DEL AREA URBANA, POR NUMERO DE PERSONAS POR CUARTO, SEGUN MATERIALES PREDOMINANTES EN EL TECHO, PAREDES Y PISO

MATERIALES PREDOMINANTES EN :			TOTAL VIVIENDAS	NUMERO DE PERSONAS POR CUARTO				
TECHO	PAREDES	PISO		MENOS DE 1	DE 1 A 2	DE 3 A 4	5 Y MAS	
CANTON CHUNCHI			697	56	476	122	43	
TOTAL			697	56	476	122	43	
1	LOSA	LADRILLO	ENTABLAADO	1	-	1	-	-
2	LOSA	LADRILLO	PARQUET-LADR.	2	-	2	-	-
3	LOSA	LADRILLO	CAÑA-TIERRA	-	-	-	-	-
4	ETERNIT	LADRILLO	ENTABLAADO	87	14	67	6	-
5	ETERNIT	LADRILLO	PARQUET-LADR.	40	2	26	11	1
6	ETERNIT	LADRILLO	CAÑA-TIERRA	5	-	4	1	-
7	ETERNIT	MADERA	ENTABLAADO	1	-	1	-	-
8	ETERNIT	MADERA	PARQUET-LADR.	-	-	-	-	-
9	ETERNIT	MADERA	CAÑA-TIERRA	1	-	1	-	-
10	ETERNIT	ADUBE-CAÑA	ENTABLAADO	280	30	200	39	11
11	ETERNIT	ADUBE-CAÑA	PARQUET-LADR.	79	5	58	15	1
12	ETERNIT	ADUBE-CAÑA	CAÑA-TIERRA	70	1	37	19	13
13	TEJA	LADRILLO	ENTABLAADO	3	-	3	-	-
14	TEJA	LADRILLO	PARQUET-LADR.	1	-	1	-	-
15	TEJA	LADRILLO	CAÑA-TIERRA	-	-	-	-	-
16	TEJA	MADERA	ENTABLAADO	-	-	-	-	-
17	TEJA	MADERA	PARQUET-LADR.	-	-	-	-	-
18	TEJA	MADERA	CAÑA-TIERRA	-	-	-	-	-
19	TEJA	ADUBE-CAÑA	ENTABLAADO	52	3	37	10	2
20	TEJA	ADUBE-CAÑA	PARQUET-LADR.	12	1	9	1	1
21	TEJA	ADUBE-CAÑA	CAÑA-TIERRA	56	-	25	18	13
22	PAJA	LADRILLO	ENTABLAADO	5	-	3	1	1
23	PAJA	LADRILLO	PARQUET-LADR.	-	-	-	-	-
24	PAJA	LADRILLO	CAÑA-TIERRA	-	-	-	-	-
25	PAJA	MADERA	ENTABLAADO	-	-	-	-	-
26	PAJA	MADERA	CAÑA-TIERRA	-	-	-	-	-
27	PAJA	ADUBE-CAÑA	ENTABLAADO	-	-	-	-	-
28	PAJA	ADUBE-CAÑA	CAÑA-TIERRA	-	-	-	-	-
29	NO CLASIFICADOS EN CATEGORIAS ANTERIORES			2	-	1	1	-

CUADRO N. 22C.- VIVIENDAS PARTICULARES OCUPADAS DEL AREA RURAL, POR NUMERO DE PERSONAS POR CUARTO, SEGUN MATERIALES PREDOMINANTES EN EL TECHO, PAREDES Y PISO

MATERIALES PREDOMINANTES EN :			TOTAL VIVIENDAS	NUMERO DE PERSONAS POR CUARTO			
TECHO	PAREDES	PISO		MEIOS DE 1	DE 1 A 2	DE 3 A 4	5 Y MAS
CANTON CHURICHI							
T O T A L			2,415	47	947	771	650
1	LOSA	LADRILLO ENTABLAADO	1	-	1	-	-
2	LOSA	LADRILLO PARQUET-LADR.	1	-	1	-	-
3	LOSA	LADRILLO CAÑA-TIERRA	-	-	-	-	-
4	ETERNIT	LADRILLO ENTABLAADO	56	5	24	20	7
5	ETERNIT	LADRILLO PARQUET-LADR.	19	2	11	4	2
6	ETERNIT	LADRILLO CAÑA-TIERRA	11	1	6	3	1
7	ETERNIT	MADERA ENTABLAADO	60	7	34	12	7
8	ETERNIT	MADERA PARQUET-LADR.	4	-	3	-	1
9	ETERNIT	MADERA CAÑA-TIERRA	22	-	8	7	7
10	ETERNIT	ADOBES-CAÑA ENTABLAADO	517	19	284	148	66
11	ETERNIT	ADOBES-CAÑA PARQUET-LADR.	27	2	13	8	4
12	ETERNIT	ADOBES-CAÑA CAÑA-TIERRA	915	4	313	319	279
13	TEJA	LADRILLO ENTABLAADO	3	-	3	-	-
14	TEJA	LADRILLO PARQUET-LADR.	1	1	-	-	-
15	TEJA	LADRILLO CAÑA-TIERRA	1	-	-	-	1
16	TEJA	MADERA ENTABLAADO	1	-	1	-	-
17	TEJA	MADERA PARQUET-LADR.	-	-	-	-	-
18	TEJA	MADERA CAÑA-TIERRA	2	-	2	-	-
19	TEJA	ADOBES-CAÑA ENTABLAADO	33	4	17	10	2
20	TEJA	ADOBES-CAÑA PARQUET-LADR.	-	-	-	-	-
21	TEJA	ADOBES-CAÑA CAÑA-TIERRA	100	-	44	33	23
22	PAJA	LADRILLO ENTABLAADO	622	1	176	201	244
23	PAJA	LADRILLO PARQUET-LADR.	-	-	-	-	-
24	PAJA	LADRILLO CAÑA-TIERRA	-	-	-	-	-
25	PAJA	MADERA ENTABLAADO	-	-	-	-	-
26	PAJA	MADERA CAÑA-TIERRA	-	-	-	-	-
27	PAJA	ADOBES-CAÑA ENTABLAADO	-	-	-	-	-
28	PAJA	ADOBES-CAÑA CAÑA-TIERRA	10	-	3	4	3
29	NO CLASIFICADOS EN CATEGORIAS ANTERIORES		9	1	3	2	3



CUADRO N. 23A.- VIVIENDAS PARTICULARES OCUPADAS, POR NUMERO DE PERSONAS POR DORMITORIO,
SEGUN MATERIALES PREDOMINANTES EN EL TECHO, PAREDES Y PISO

MATERIALES PREDOMINANTES EN :			TOTAL VIVIENDAS	NUMERO DE PERSONAS POR DORMITORIO				
TECHO	PAREDES	PISO		MENOS DE 1	DE 1 A 2	DE 3 A 4	5 Y MAS	
CANTÓN CHUNCHI			3,112	22	938	996	1,156	
T O T A L								
1	LOSA	LADRILLO	ENTABLADO	2	-	-	2	-
2	LOSA	LADRILLO	PARQUET-LADR.	3	-	3	-	-
3	LOSA	LADRILLO	CAÑA-TIERRA	-	-	-	-	-
4	ETERNIT	LADRILLO	ENTABLADO	143	2	77	39	25
5	ETERNIT	LADRILLO	PARQUET-LADR.	59	2	22	13	22
6	ETERNIT	LADRILLO	CAÑA-TIERRA	16	-	8	5	3
7	ETERNIT	MADERA	ENTABLADO	61	-	25	22	14
8	ETERNIT	MADERA	PARQUET-LADR.	4	-	1	2	1
9	ETERNIT	MADERA	CAÑA-TIERRA	23	-	4	8	11
10	ETERNIT	ADOBES-CAÑA	ENTABLADO	797	6	297	264	230
11	ETERNIT	ADOBES-CAÑA	PARQUET-LADR.	106	1	38	38	29
12	ETERNIT	ADOBES-CAÑA	CAÑA-TIERRA	985	-	217	326	442
13	TEJA	LADRILLO	ENTABLADO	6	-	4	2	-
14	TEJA	LADRILLO	PARQUET-LADR.	2	-	1	-	-
15	TEJA	LADRILLO	CAÑA-TIERRA	1	-	-	-	1
16	TEJA	MADERA	ENTABLADO	1	-	-	-	1
17	TEJA	MADERA	PARQUET-LADR.	-	-	-	-	-
18	TEJA	MADERA	CAÑA-TIERRA	2	-	2	-	-
19	TEJA	ADOBES-CAÑA	ENTABLADO	85	2	37	26	20
20	TEJA	ADOBES-CAÑA	PARQUET-LADR.	12	-	5	3	4
21	TEJA	ADOBES-CAÑA	CAÑA-TIERRA	156	-	47	38	71
22	PAJA	LADRILLO	ENTABLADO	627	9	145	202	271
23	PAJA	LADRILLO	PARQUET-LADR.	-	-	-	-	-
24	PAJA	LADRILLO	CAÑA-TIERRA	-	-	-	-	-
25	PAJA	MADERA	ENTABLADO	-	-	-	-	-
26	PAJA	MADERA	CAÑA-TIERRA	-	-	-	-	-
27	PAJA	ADOBES-CAÑA	ENTABLADO	-	-	-	-	-
28	PAJA	ADOBES-CAÑA	CAÑA-TIERRA	10	-	3	2	5
29	NO CLASIFICADOS EN CATEGORIAS ANTERIORES			11	-	2	3	6

CUADRO N. 23B.- VIVIENDAS PARTICULARES OCUPADAS DEL AREA URBANA, POR NUMERO DE PERSONAS POR DORMITORIO,
SEGUN MATERIALES PREDOMINANTES EN EL TECHO, PAREDES Y PISO

MATERIALES PREDOMINANTES EN :			TOTAL VIVIENDAS	NUMERO DE PERSONAS POR DORMITORIO				
TECHO	PAREDES	PISO		MEIOS DE 1	DE 1 A 2	DE 3 A 4	5 Y MAS	
CANTON CHUNCHI								
T O T A L			697	4	333	208	152	
1	LOSA	LADRILLO	ENTABLADO	1	-	-	1	-
2	LOSA	LADRILLO	PARQUET-LADR.	2	-	2	-	-
3	LOSA	LADRILLO	CAÑA-TIERRA	-	-	-	-	-
4	ETERNIT	LADRILLO	ENTABLADO	87	-	59	23	5
5	ETERNIT	LADRILLO	PARQUET-LADR.	40	-	17	10	13
6	ETERNIT	LADRILLO	CAÑA-TIERRA	5	-	3	2	-
7	ETERNIT	MADERA	ENTABLADO	1	-	-	1	-
8	ETERNIT	MADERA	PARQUET-LADR.	-	-	-	-	-
9	ETERNIT	MADERA	CAÑA-TIERRA	1	-	1	-	-
10	ETERNIT	ADUBE-CAÑA	ENTABLADO	280	3	143	88	46
11	ETERNIT	ADUBE-CAÑA	PARQUET-LADR.	79	1	30	29	19
12	ETERNIT	ADUBE-CAÑA	CAÑA-TIERRA	70	-	20	22	28
13	TEJA	LADRILLO	ENTABLADO	3	-	2	1	-
14	TEJA	LADRILLO	PARQUET-LADR.	1	-	-	1	-
15	TEJA	LADRILLO	CAÑA-TIERRA	-	-	-	-	-
16	TEJA	MADERA	ENTABLADO	-	-	-	-	-
17	TEJA	MADERA	PARQUET-LADR.	-	-	-	-	-
18	TEJA	MADERA	CAÑA-TIERRA	-	-	-	-	-
19	TEJA	ADUBE-CAÑA	ENTABLADO	52	-	27	16	9
20	TEJA	ADUBE-CAÑA	PARQUET-LADR.	12	-	5	3	4
21	TEJA	ADUBE-CAÑA	CAÑA-TIERRA	56	-	21	9	26
22	PAJA	LADRILLO	ENTABLADO	5	-	3	1	1
23	PAJA	LADRILLO	PARQUET-LADR.	-	-	-	-	-
24	PAJA	LADRILLO	CAÑA-TIERRA	-	-	-	-	-
25	PAJA	MADERA	ENTABLADO	-	-	-	-	-
26	PAJA	MADERA	CAÑA-TIERRA	-	-	-	-	-
27	PAJA	ADUBE-CAÑA	ENTABLADO	-	-	-	-	-
28	PAJA	ADUBE-CAÑA	CAÑA-TIERRA	-	-	-	-	-
29	NO CLASIFICADOS EN CATEGORIAS ANTERIORES			2	-	-	1	1

CUADRO N° 23C.- VIVIENDAS PARTICULARES OCUPADAS DEL AREA RURAL, POR NUMERO DE PERSONAS POR DORMITORIO, SEGUN MATERIALES PREDOMINANTES EN EL TECHO, PAREDES Y PISO

MATERIALES PREDOMINANTES EN :			TOTAL VIVIENDAS	NUMERO DE PERSONAS POR DORMITORIO				
TECHO	PAREDES	PISO		MENOS DE 1	DE 1 A 2	DE 3 A 4	5 Y MAS	
CANTON CHUNCHI								
T O T A L			2,415	18	605	788	1,004	
1	LOSA	LADRILLO	ENTABLAADO	1	-	-	1	-
2	LOSA	LADRILLO	PARQUET-LADR.	1	-	1	-	-
3	LOSA	LADRILLO	CAÑA-TIERRA	-	-	-	-	-
4	ETERNIT	LADRILLO	ENTABLAADO	56	2	18	16	20
5	ETERNIT	LADRILLO	PARQUET-LADR.	19	2	5	3	9
6	ETERNIT	LADRILLO	CAÑA-TIERRA	11	-	5	3	3
7	ETERNIT	MADERA	ENTABLAADO	60	-	25	21	14
8	ETERNIT	MADERA	PARQUET-LADR.	4	-	1	2	1
9	ETERNIT	MADERA	CAÑA-TIERRA	22	-	3	8	11
10	ETERNIT	ADOBES-CAÑA	ENTABLAADO	517	3	154	176	184
11	ETERNIT	ADOBES-CAÑA	PARQUET-LADR.	27	-	8	9	10
12	ETERNIT	ADOBES-CAÑA	CAÑA-TIERRA	915	-	197	304	414
13	TEJA	LADRILLO	ENTABLAADO	3	-	2	1	-
14	TEJA	LADRILLO	PARQUET-LADR.	1	-	1	-	-
15	TEJA	LADRILLO	CAÑA-TIERRA	1	-	-	-	1
16	TEJA	MADERA	ENTABLAADO	1	-	-	-	1
17	TEJA	MADERA	PARQUET-LADR.	-	-	-	-	-
18	TEJA	MADERA	CAÑA-TIERRA	2	-	2	-	-
19	TEJA	ADOBES-CAÑA	ENTABLAADO	33	2	10	10	11
20	TEJA	ADOBES-CAÑA	PARQUET-LADR.	-	-	-	-	-
21	TEJA	ADOBES-CAÑA	CAÑA-TIERRA	100	-	26	29	45
22	PAJA	LADRILLO	ENTABLAADO	622	9	142	201	270
23	PAJA	LADRILLO	PARQUET-LADR.	-	-	-	-	-
24	PAJA	LADRILLO	CAÑA-TIERRA	-	-	-	-	-
25	PAJA	MADERA	ENTABLAADO	-	-	-	-	-
26	PAJA	MADERA	CAÑA-TIERRA	-	-	-	-	-
27	PAJA	ADOBES-CAÑA	ENTABLAADO	-	-	-	-	-
28	PAJA	ADOBES-CAÑA	CAÑA-TIERRA	10	-	3	2	5
29	NO CLASIFICADOS EN CATEGORIAS ANTERIORES			9	-	2	2	5

CUADRO N. 24.- VIVIENDAS PARTICULARES OCUPADAS, POR TIPO DE VIVIENDA, SEGUN PARROQUIAS, VIVIENDAS Y OCUPANTES

PARROQUIAS, VIVIENDAS Y OCUPANTES	TOTAL	T I P O D E V I V I E N D A								
		CASA O VILLA	DEPARTAMENTO	CUARTO EN CASA DE INQUILINATO	MEDIAGUA	RANCHO O COVACHA	CHOZA	OTROS	LOCALES NO DESTINADOS PARA VIVIENDA	NO DECLARADO
CANTON CHUNCHI										
VIVIENDAS	3,112	1,440	37	88	1,035	173	301	4	7	27
OCUPANTES	14,592	7,292	150	261	4,718	773	1,244	7	25	122
CHUNCHI										
VIVIENDAS	1,552	719	34	78	411	125	167	2	2	14
OCUPANTES	7,221	3,584	132	223	1,959	541	716	2	8	56
AREA URBANA										
VIVIENDAS	697	469	33	74	102	6	4	2	1	6
OCUPANTES	3,152	2,319	125	202	459	21	11	2	2	11
PERIFERIA										
VIVIENDAS	855	250	1	4	309	119	163	-	1	8
OCUPANTES	4,069	1,265	7	21	1,500	520	705	-	6	45
CAPZOL										
VIVIENDAS	329	160	-	-	139	6	21	-	1	2
OCUPANTES	1,592	874	-	-	587	46	73	-	1	11
CABECERA PARROQUIAL										
VIVIENDAS	30	22	-	-	7	-	-	-	1	-
OCUPANTES	120	98	-	-	21	-	-	-	1	-
RESTO DE LA PARROQUIA										
VIVIENDAS	299	138	-	-	132	6	21	-	-	2
OCUPANTES	1,472	776	-	-	566	46	73	-	-	11
COMPUD										
VIVIENDAS	262	116	-	6	94	2	38	1	3	2
OCUPANTES	1,294	648	-	27	428	14	157	1	15	4
CABECERA PARROQUIAL										
VIVIENDAS	38	23	-	5	7	-	3	-	-	-
OCUPANTES	183	113	-	24	30	-	16	-	-	-
RESTO DE LA PARROQUIA										
VIVIENDAS	224	93	-	1	87	2	35	1	3	2
OCUPANTES	1,111	535	-	3	398	14	141	1	15	4

(CONT.) CUADRO N. 24.- VIVIENDAS PARTICULARES OCUPADAS, POR TIPO DE VIVIENDA, SEGUN PARROQUIAS, VIVIENDAS Y OCUPANTES

PARROQUIAS, VIVIENDAS Y OCUPANTES	TOTAL	TIPO DE VIVIENDA							LOCALES NO DESTI- NADOS PA- RA VIVIEN- DA	NO DECLARADO
		CASA O VILLA	DEPARTA- MENTO	CUARTO EN CASA DE INQUILI- NATO	MEDIAGUA	RANCHO O COVACHA	CHOZA	OTROS		
GONZOL										
VIVIENDAS OCUPANTES	476 2,090	225 1,002	- -	3 10	195 858	4 18	47 195	- -	- -	2 7
CABECERA PARROQUIAL										
VIVIENDAS OCUPANTES	201 819	134 545	- -	2 9	61 248	2 7	2 10	- -	- -	- -
RESTO DE LA PARROQUIA										
VIVIENDAS OCUPANTES	275 1,271	91 457	- -	1 1	134 610	2 11	45 185	- -	- -	2 7
LLAGOS										
VIVIENDAS OCUPANTES	493 2,395	220 1,184	3 18	1 1	196 886	36 154	28 103	1 4	1 1	7 44
CABECERA PARROQUIAL										
VIVIENDAS OCUPANTES	54 267	41 213	- -	- -	8 30	- -	5 24	- -	- -	- -
RESTO DE LA PARROQUIA										
VIVIENDAS OCUPANTES	439 2,128	179 971	3 18	1 1	188 856	36 154	23 79	1 4	1 1	7 44

CUADRO N. 25.- VIVIENDAS PARTICULARES OCUPADAS, POR TIPO DE ABASTECIMIENTO DE AGUA, SEGUN PARROQUIAS

PARROQUIAS	TOTAL VIVIENDAS	TIPO DE ABASTECIMIENTO DE AGUA								
		DE RED PUBLICA				DE OTRAS FUENTES				
		TOTAL	DENTRO DE LA VIVIENDA	FUERA DE LA VIVIEN DA PERO EN EL EDIFICIO	FUERA DEL EDIFICIO	TOTAL	POZO O VERTIENTE	RIO O ACEQUIA	CARRO RE- PARTIDOR	OTROS
CANTON CHUNCHI	3.112	1.374	635	386	353	1.738	1.344	351	-	43
CHUNCHI	1.552	842	490	277	75	710	590	100	-	20
AREA URBANA	697	685	457	200	28	12	-	1	-	11
PERIFERIA	855	157	33	77	47	698	590	99	-	9
CAPZOL	329	72	10	34	28	257	215	35	-	7
CABECERA PARROQUIAL	30	23	5	16	2	7	4	-	-	3
RESTO DE LA PARROQUIA	299	49	5	18	26	250	211	35	-	4
COMPUD	262	61	17	25	19	201	131	69	-	1
CABECERA PARROQUIAL	38	22	10	10	2	16	14	1	-	1
RESTO DE LA PARROQUIA	224	39	7	15	17	185	117	68	-	-
GONZOL	476	292	12	27	153	184	79	100	-	5
CABECERA PARROQUIAL	201	144	105	23	16	57	52	-	-	5
RESTO DE LA PARROQUIA	275	148	7	4	137	127	27	100	-	-
LLAGOS	493	107	6	23	78	386	329	47	-	10
CABECERA PARROQUIAL	54	43	3	11	29	11	10	1	-	-
RESTO DE LA PARROQUIA	439	64	3	12	49	375	319	46	-	10

CUADRO N. 26.- VIVIENDAS PARTICULARES OCUPADAS, POR SERVICIOS DE QUE DISPONEN, SEGUN PARROQUIAS

CANTONES Y AREAS	TOTAL VIVIENDAS	SERVICIO ELECTRICO			SERVICIO HIGIENICO			ELIMINACION DE AGUAS SERVIDAS			
		DE RED PUBLICA	DE PLANTA PRIVADA	NINGUNO	EXCUSADO DE USO EXCLUSIVO	EXCUSADO DE USO COMUN	LETRINA	NINGUNO	POR ALCAN TARILLA	POZO CIEGO	NINGUNO
CANTON CHUNCHI	3,112	774	27	2,311	442	175	139	2,356	640	104	2,368
CHUNCHI	1,552	600	7	945	417	161	42	932	617	21	914
AREA URBANA	697	548	1	148	399	155	34	109	607	13	77
PERIFERIA	855	52	6	797	18	6	8	823	10	8	837
CAPZOL	329	30	7	292	2	4	28	295	18	9	302
CABECERA PARROQUIAL	30	14	1	15	-	1	13	16	15	2	13
RESTO DE LA PARROQUIA	299	16	6	277	2	3	15	279	3	7	289
COMPUJ	262	27	5	230	6	5	6	245	-	12	250
CABECERA PARROQUIAL	38	19	-	19	3	5	2	28	-	9	29
RESTO DE LA PARROQUIA	224	8	5	211	3	-	4	217	-	3	221
GONZOL	476	67	-	409	14	4	43	415	5	51	420
CABECERA PARROQUIAL	201	67	-	134	13	4	42	142	5	51	145
RESTO DE LA PARROQUIA	275	-	-	275	1	-	1	273	-	-	275
LLAGOS	493	50	8	435	3	1	20	469	-	11	482
CABECERA PARROQUIAL	54	28	-	26	-	-	3	51	-	-	54
RESTO DE LA PARROQUIA	439	22	8	409	3	1	17	418	-	11	428

CUADRO N.1.-VIVIENJAS PARTICULARES Y COLECTIVAS, POR CONDICION DE OCUPACION Y OCUPANTES, SEGUN AREA Y TIPO DE VIVIENDA



AREA Y TIPO DE VIVIENDA	TOTAL VIVIENDAS	CONDICION DE OCUPACION Y OCUPANTES				
		TOTAL	OCUPADAS		DESOCUPADAS	
			CON PERSONAS PRESENTES VIVIENDAS	OCUPANTES		CON PERSONAS AUSENTES
CANTON GUAMOTE						
TOTAL	6,472	5,872	5,680	25,362	102	600
VIVIENDAS PARTICULARES	6,469	5,869	5,677	25,334	192	600
CASA O VILLA	1,090	960	894	4,101	66	130
DEPARTAMENTO	3	3	8	34	-	-
CUARTOS EN CASA DE INQUILINATO	50	49	48	187	1	1
MEDIAGUA	667	347	637	2,817	12	18
RANCHO O COVACHA	44	39	37	176	2	5
CHOZA	4,533	4,109	4,009	17,826	100	424
OTROS	20	13	18	66	-	2
LOCALES NO DESTINADOS PARA VIVIENDA NO DECLARADO	2	2	2	5	-	-
	55	35	24	120	11	20
VIVIENDAS COLECTIVAS	3	3	3	28	-	-
AREA URBANA						
VIVIENDAS PARTICULARES	579	543	512	2,246	31	36
CASA O VILLA	454	427	404	1,812	23	27
DEPARTAMENTO	7	7	7	30	-	-
CUARTOS EN CASA DE INQUILINATO	43	43	42	162	1	-
MEDIAGUA	42	40	38	168	2	2
RANCHO O COVACHA	3	2	2	3	-	1
CHOZA	10	10	10	41	-	-
OTROS	2	2	2	2	-	-
LOCALES NO DESTINADOS PARA VIVIENDA NO DECLARADO	-	-	-	-	-	-
	18	12	7	28	5	6
VIVIENDAS COLECTIVAS	2	2	2	28	-	-
AREA RURAL						
VIVIENDAS PARTICULARES	5,890	5,327	5,166	23,088	161	564
CASA O VILLA	636	533	490	2,289	43	103
DEPARTAMENTO	1	1	1	4	-	-
CUARTOS EN CASA DE INQUILINATO	7	5	6	25	-	1
MEDIAGUA	625	609	599	2,649	10	16
RANCHO O COVACHA	41	37	35	175	2	4
CHOZA	4,523	4,099	3,999	17,785	100	424
OTROS	18	16	16	64	-	2
LOCALES NO DESTINADOS PARA VIVIENDA NO DECLARADO	2	2	2	5	-	-
	37	23	17	92	6	14
VIVIENDAS COLECTIVAS	1	1	1	-	-	-

CUADRO N. 2.- VIVIENDAS PARTICULARES OCUPADAS, POR TIPO DE TENENCIA Y OCUPANTES, SEGUN AREA Y TIPO DE VIVIENDA

AREA Y TIPO DE VIVIENDA	T O T A L		T I P O D E T E N E N C I A Y O C U P A N T E S									
			P R O P I A		A R R E N D A D A		G R A T U I T A		P O R S E R V I C I O S		O T R O S	
	VIVIEN- DAS	OCUPAN- TES	VIVIEN- DAS	OCUPAN- TES	VIVIEN- DAS	OCUPAN- TES	VIVIEN- DAS	OCUPAN- TES	VIVIEN- DAS	OCUPAN- TES	VIVIEN- DAS	OCUPAN- TES
CANTON GUAMOTE												
T O T A L	5,677	25,334	5,297	23,777	173	728	120	435	62	264	25	130
CASA O VILLA	894	4,101	738	3,448	92	383	38	149	19	88	7	33
DEPARTAMENTO	8	34	3	11	5	23	-	-	-	-	-	-
CUARTOS EN CASA DE INQUILINATO	48	187	-	-	46	177	2	10	-	-	-	-
MEDIAGUA	637	2,817	584	2,600	15	77	24	81	13	51	1	8
RANCHO O COVACHA	37	178	33	164	-	-	1	1	3	13	-	-
CHUZA	4,009	17,826	3,902	17,393	12	50	53	184	25	110	17	89
OTROS	18	66	16	64	-	-	-	-	2	2	-	-
LOCALES NO DESTINADOS PARA VIVIENDA NO DECLARADO	2	5	2	5	-	-	-	-	-	-	-	-
	24	120	19	92	3	18	2	10	-	-	-	-
AREA URBANA	512	2,246	333	1,506	135	562	29	120	12	45	3	13
CASA O VILLA	404	1,812	294	1,339	78	330	22	93	7	37	3	13
DEPARTAMENTO	7	30	2	7	5	23	-	-	-	-	-	-
CUARTOS EN CASA DE INQUILINATO	42	162	-	-	40	152	2	10	-	-	-	-
MEDIAGUA	38	168	24	106	11	54	1	4	2	4	-	-
RANCHO O COVACHA	2	5	-	-	-	-	1	1	1	2	-	-
CHUZA	10	41	8	33	-	-	2	8	-	-	-	-
OTROS	2	2	-	-	-	-	-	-	2	2	-	-
LOCALES NO DESTINADOS PARA VIVIENDA NO DECLARADO	-	-	-	-	-	-	-	-	-	-	-	-
	7	28	5	21	1	3	1	4	-	-	-	-
AREA RURAL	5,165	23,088	4,964	22,271	38	166	91	315	50	219	22	117
CASA O VILLA	490	2,289	444	2,109	14	53	10	56	12	51	4	20
DEPARTAMENTO	1	4	1	4	-	-	-	-	-	-	-	-
CUARTOS EN CASA DE INQUILINATO	6	25	-	-	6	25	-	-	-	-	-	-
MEDIAGUA	599	2,649	560	2,494	4	23	23	77	11	47	1	8
RANCHO O COVACHA	35	175	33	134	-	-	-	-	2	11	-	-
CHUZA	3,999	17,788	3,894	17,360	12	50	51	176	25	110	17	89
OTROS	16	64	16	64	-	-	-	-	-	-	-	-
LOCALES NO DESTINADOS PARA VIVIENDA NO DECLARADO	2	5	2	5	-	-	-	-	-	-	-	-
	17	92	14	71	2	15	1	6	-	-	-	-

CUADRO N. 3.- VIVIENDAS PARTICULARES OCUPADAS, POR TIPO DE VIVIENDA, SEGUN SERVICIOS DE QUE DISPONE LA VIVIENDA

SERVICIOS DE QUE DISPONE LA VIVIENDA	TOTAL	TIPO DE VIVIENDA								NO DECLARADO
		CASA O VILLA	DEPARTA- MENTO	CUARTOS EN CASA DE INQUI- LINATO	MEDIAGUA	RANCHO O COVACHA	CHOZA	OTROS	LOCALES NO DESTI- NADOS PA- RA VI- VIENDA	
CANTON GUAMOTE										
TOTAL VIVIENDAS	5,677	894	8	48	637	37	4,009	18	2	24
ABASTECIMIENTO DE AGUA:	5,677	894	8	48	637	37	4,009	18	2	24
DE RED PUBLICA:	797	540	6	41	131	6	65	2	-	6
DENTRO DE LA VIVIENDA	443	373	4	23	37	4	-	-	-	2
FUERA DE LA VIVIENDA										
PERO EN EL EDIFICIO	186	128	2	16	21	-	18	-	-	1
FUERA DEL EDIFICIO	168	39	-	2	73	2	47	2	-	3
DE OTRAS FUENTES:	4,880	354	2	7	506	31	3,944	16	2	18
POZO O VERTIENTE	3,666	269	2	4	367	21	2,976	10	2	15
RIO O ACEQUIA	995	60	-	1	96	10	821	4	-	3
CARRO REPARTIDOR	2	-	-	-	2	-	-	-	-	-
OTRO	217	25	-	2	41	-	147	2	-	-
SERVICIO ELECTRICO:	5,677	894	8	48	637	37	4,009	18	2	24
DE RED PUBLICA	537	445	7	38	36	1	2	3	-	5
PLANTA PRIVADA	8	4	-	-	-	1	2	-	-	1
NINGUNO	5,132	445	1	10	601	35	4,005	15	2	18
DISPONIBILIDAD DE SERVICIO HIGIENICO:	5,677	894	8	48	637	37	4,009	18	2	24
EXCUSADO DE USO EXCLUSIVO	310	285	3	10	12	-	-	-	-	-
EXCUSADO DE USO COMUN	90	53	2	28	5	-	-	-	-	2
LETRINA	106	23	-	-	27	-	53	3	-	-
NINGUNO	5,171	533	3	10	593	37	3,956	15	2	22
SISTEMA DE ELIMINACION DE AGUAS SERVIDAS:	5,677	894	8	48	637	37	4,009	18	2	24
POR ALCANTARILLA	393	328	5	38	15	1	2	2	-	2
POZO CIEGO	29	9	1	-	8	-	11	-	-	-
NINGUNO	5,255	557	2	10	614	36	3,996	16	2	22

CUADRO N. 4.- VIVIENDAS PARTICULARES OCUPADAS, POR NUMERO DE CUARTOS, SEGUN AREA Y NUMERO DE OCUPANTES

AREA Y NUMERO DE OCUPANTES DE LA VIVIENDA	TOTAL VIVIENDAS	N U M E R O D E C U A R T O S						
		1	2	3	4	5	6	7 Y MAS
CANTON GUAMOTE								
T U T A L	5,677	3,232	1,890	217	168	57	51	62
1 OCUPANTE	329	215	69	12	15	5	10	3
2 OCUPANTES	731	460	203	24	26	10	2	6
3 OCUPANTES	930	588	260	30	23	7	9	13
4 OCUPANTES	1,010	590	329	30	23	12	9	9
5 OCUPANTES	1,015	504	359	48	25	7	5	7
6 OCUPANTES	766	412	282	30	18	8	6	10
7 OCUPANTES	443	212	190	15	17	4	2	3
8 OCUPANTES	260	112	110	16	14	1	4	3
9 OCUPANTES	124	51	57	7	2	2	2	3
10 Y MAS OCUPANTES	59	20	31	5	5	1	2	5
AREA URBANA	512	42	150	101	99	36	36	42
1 OCUPANTE	47	5	18	6	9	3	3	3
2 OCUPANTES	78	4	30	18	15	6	2	3
3 OCUPANTES	79	10	19	14	15	6	7	8
4 OCUPANTES	78	7	25	11	13	9	7	6
5 OCUPANTES	75	9	23	19	13	2	3	6
6 OCUPANTES	63	1	12	18	13	5	5	9
7 OCUPANTES	33	4	11	4	8	3	2	1
8 OCUPANTES	37	1	14	6	10	1	3	2
9 OCUPANTES	14	-	4	3	1	1	2	3
10 Y MAS OCUPANTES	8	1	-	2	2	-	2	1
AREA RURAL	5,165	3,190	1,734	116	69	21	15	20
1 OCUPANTE	282	210	51	6	6	2	7	-
2 OCUPANTES	653	456	173	6	11	4	-	3
3 OCUPANTES	851	578	241	16	8	1	2	5
4 OCUPANTES	932	591	304	19	10	3	2	3
5 OCUPANTES	940	555	336	29	12	5	2	1
6 OCUPANTES	703	411	270	12	5	3	1	1
7 OCUPANTES	410	208	179	11	9	1	-	2
8 OCUPANTES	223	111	96	10	4	-	1	1
9 OCUPANTES	110	51	53	4	1	1	-	-
10 Y MAS OCUPANTES	61	19	31	3	3	1	-	4

CUADRO N. 5.- VIVIENDAS PARTICULARES OCUPADAS, POR NUMERO DE PERSONAS
POR CUARTO, SEGUN AREA Y TIPO DE TENENCIA

AREA Y TIPO DE TENENCIA	TOTAL VIVIENDAS	NUMERO DE PERSONAS POR CUARTO			
		MENOS DE 1	DE 1 A 2	DE 3 A 4	DE 5 Y MAS
CANTON GUANOPE					
TOTAL	5,677	83	1,975	2,160	1,459
PROPIA	5,297	66	1,765	2,059	1,407
ARRENDADA	173	6	113	39	15
GRATUITA	120	7	58	41	14
POR SERVICIOS	62	4	30	14	14
OTROS	25	-	9	7	9
AREA URBANA	512	49	353	90	20
PROPIA	333	41	231	50	11
ARRENDADA	135	4	91	33	7
GRATUITA	29	3	18	6	2
POR SERVICIOS	12	1	10	1	-
OTROS	3	-	3	-	-
AREA RURAL	5,165	34	1,622	2,070	1,439
PROPIA	4,964	25	1,534	2,009	1,396
ARRENDADA	38	2	22	6	8
GRATUITA	91	4	40	35	12
POR SERVICIOS	50	3	20	13	14
OTROS	22	-	6	7	9

CUADRO N.º 6.- VIVIENDAS PARTICULARES OCUPADAS, POR NUMERO DE PERSONAS
POR DORMITORIO, SEGUN AREA Y TIPO DE TENENCIA

AREA Y TIPO DE TENENCIA	TOTAL VIVIENDAS	NUMERO DE PERSONAS POR DORMITORIO			
		MENOS DE 1	DE 1 A 2	DE 3 A 4	DE 5 Y MAS
CANTON GUAMOTE					
TOTAL	5,677	31	1,271	2,079	2,296
PROPIA	5,297	28	1,145	1,948	2,176
ARRENDADA	173	1	56	61	55
GRATUITA	120	2	44	43	31
POR SERVICIOS	62	-	23	18	21
OTRO	25	-	3	9	13
AREA URBANA	512	4	216	180	112
PROPIA	333	3	157	110	63
ARRENDADA	125	1	42	53	39
GRATUITA	29	-	10	11	8
POR SERVICIOS	12	-	6	4	2
OTRO	3	-	1	2	-
AREA RURAL	5,165	27	1,055	1,899	2,184
PROPIA	4,964	25	988	1,838	2,113
ARRENDADA	38	-	14	8	16
GRATUITA	91	2	34	32	23
POR SERVICIOS	50	-	17	14	19
OTRO	22	-	2	7	13

CUADRO N. 7.- VIVIENDAS PARTICULARES OCUPADAS, POR NUMERO DE CUARTOS Y UCUPANTES, SEGUN SERVICIOS DE QUE DISPONE LA VIVIENDA

SERVICIOS DE QUE DISPONE LA VIVIENDA	TOTAL		N U M E R O D E C U A R T O S Y O C U P A N T E S													
			1	2	3	4	5	6	7 Y MAS							
	VIVIEN- DAS	OCUPAN- TES	VIVIEN- DAS	OCUPAN- TES	VIVIEN- DAS	OCUPAN- TES	VIVIEN- DAS	OCUPAN- TES	VIVIEN- DAS	OCUPAN- TES	VIVIEN- DAS	OCUPAN- TES	VIVIEN- DAS	OCUPAN- TES	VIVIEN- DAS	OCUPAN- TES
CANTON GUAMOTE																
TOTAL VIVIENDAS	5,677	25,334	3,232	13,636	1,890	9,117	217	1,039	168	767	57	241	51	225	62	309
ABASTECIMIENTO DE AGUA:	5,677	25,334	3,232	13,636	1,890	9,117	217	1,039	168	767	57	241	51	225	62	309
DE RED PUBLICA:	797	3,438	177	688	211	899	125	573	128	569	52	217	48	220	56	272
DENTRO DE LA VIVIENDA	443	1,929	37	144	113	497	77	341	92	409	41	170	36	156	47	212
FUERA DE LA VIVIENDA PERD EN EL EDIFICIO	186	801	32	108	58	228	38	184	30	130	10	40	11	60	7	51
FUERA DEL EDIFICIO	168	708	108	436	40	174	10	48	6	30	1	7	1	4	2	9
DE OTRAS FUENTES:	4,880	21,896	3,055	12,948	1,679	8,218	92	466	40	198	5	24	3	5	6	37
POZO O VERTIENTE	3,665	16,352	2,293	9,700	1,280	6,179	60	307	25	127	3	12	1	1	4	26
RIO O ACEQUIA	995	4,633	613	2,656	344	1,769	24	127	10	56	2	12	1	3	1	10
CANAL REPARTIDOR	2	5	2	5	-	-	-	-	-	-	-	-	-	-	-	-
OTRO	217	906	147	587	55	270	8	32	5	15	-	-	1	1	1	1
SERVICIO ELECTRICO:	5,677	25,334	3,232	13,636	1,890	9,117	217	1,039	168	767	57	241	51	225	62	309
DE RED PUBLICA	537	2,386	37	157	138	572	108	491	109	495	46	198	46	215	53	258
DE PLANTA PRIVADA	8	44	1	6	5	27	-	-	1	5	1	6	-	-	-	-
NINGUNO	5,132	22,904	3,194	13,473	1,747	8,518	109	548	58	267	10	37	5	10	9	51
DISPONIBILIDAD DE SERVICIO HIGIENICO:	5,677	25,334	3,232	13,636	1,890	9,117	217	1,039	168	767	57	241	51	225	62	309
EXCUSADO DE USO EXCLUSIVO	310	1,371	11	37	58	238	57	265	82	369	33	133	31	154	38	175
EXCUSADO DE USO COMUN	90	355	11	38	38	161	21	77	7	27	3	8	4	13	6	31
LETRINA	106	478	72	320	18	75	6	30	4	19	1	5	3	18	2	11
NINGUNO	5,171	23,130	3,138	13,241	1,776	8,643	133	667	75	352	20	95	13	40	16	92
SISTEMA DE ELIMINACION SE AGUAS:	5,677	25,334	3,232	13,636	1,890	9,117	217	1,039	168	767	57	241	51	225	62	309
POR ALCANTARILLA	393	1,694	23	76	98	400	82	361	82	376	34	132	33	154	41	195
POZO CIEGO	29	130	10	46	8	40	3	10	5	23	1	5	1	3	1	3
NINGUNO	5,255	23,510	3,199	13,514	1,784	8,677	132	668	81	368	22	104	17	68	20	111

CUADRO N. 8.- VIVIENDAS PARTICULARES OCUPADAS, POR PRINCIPAL COMBUSTIBLE UTILIZADO PARA COCINAR, SEGUN AREA Y TIPO DE VIVIENDA

AREA Y TIPO DE VIVIENDA	TOTAL VIVIENDAS	PRINCIPAL COMBUSTIBLE UTILIZADO PARA COCINAR					NO COCINA
		KEREX O GASOLINA	LEÑA O CARBON	GAS	ELECTRICIDAD	OTROS	
CANTON GUAMOTE							
TOTAL	5,677	141	3,274	255	-	1,898	109
CASA O VILLA	894	74	512	211	-	82	15
DEPARTAMENTO	8	2	1	4	-	1	-
CUARTOS EN CASA DE INQUILINATO	48	8	11	23	-	4	2
MEDIAGUA	637	19	478	10	-	120	10
RANCHO O COVACHA	37	1	19	1	-	13	3
CHOZA	4,009	33	2,228	4	-	1,668	76
OTROS	18	2	11	-	-	5	-
LOCALES NO DESTINADOS PARA VIVIENDA	2	-	1	-	-	1	-
NO DECLARADO	24	2	13	2	-	4	3
AREA URBANA	512	63	207	228	-	1	13
CASA O VILLA	404	47	154	192	-	1	10
DEPARTAMENTO	7	2	1	4	-	-	-
CUARTOS EN CASA DE INQUILINATO	42	8	10	22	-	-	2
MEDIAGUA	38	3	27	8	-	-	-
RANCHO O COVACHA	2	-	1	-	-	-	1
CHOZA	10	-	10	-	-	-	-
OTROS	2	2	-	-	-	-	-
LOCALES NO DESTINADOS PARA VIVIENDA	-	-	-	-	-	-	-
NO DECLARADO	7	1	4	2	-	-	-
AREA RURAL	5,165	78	3,067	27	-	1,897	96
CASA O VILLA	490	27	358	19	-	81	5
DEPARTAMENTO	1	-	-	-	-	1	-
CUARTOS EN CASA DE INQUILINATO	6	-	1	1	-	4	-
MEDIAGUA	599	16	451	2	-	120	10
RANCHO O COVACHA	35	1	18	1	-	13	2
CHOZA	3,999	33	2,218	4	-	1,668	76
OTROS	16	-	11	-	-	5	-
LOCALES NO DESTINADOS PARA VIVIENDA	2	-	1	-	-	1	-
NO DECLARADO	17	1	9	-	-	4	3

CUADRO N.º 9A.- VIVIENDAS PARTICULARES OCUPADAS, POR MATERIALES PREDOMINANTES EN EL TECHO O CUBIERTA, SEGUN MATERIALES PREDOMINANTES EN PAREDES EXTERIORES Y PISO DE LA VIVIENDA

MATERIALES PREDOMINANTES EN PAREDES EXTERIORES Y PISO DE LA VIVIENDA	TOTAL VIVIENDAS	MATERIALES PREDOMINANTES EN EL TECHO O CUBIERTA					
		LOSA DE HORMIGON	ETERNIT ARDEX O SIMILARES	ZINC O SIMILARES	TEJA	PAJA O SIMILARES	OTROS MATERIALES
CANTON GUAMOTE							
TOTAL	5,677	13	106	1,061	373	4,084	40
PISO DE:							
ENTABLADO	609	12	29	298	267	1	2
PARQUET, BALDOSA O VINIL	6	1	5	-	-	-	-
LADRILLO O CEMENTO	42	-	3	27	12	-	-
CAÑA	2	-	-	2	-	-	-
TIERRA	5,008	-	69	733	94	4,077	35
OTROS MATERIALES	10	-	-	1	-	6	3
PAREDES DE HORMIGON, LADRILLO O BLOQUE	665	8	55	441	161	-	-
PISO DE:							
ENTABLADO	322	8	18	168	128	-	-
PARQUET, BALDOSA O VINIL	5	-	5	-	-	-	-
LADRILLO O CEMENTO	25	-	1	20	4	-	-
CAÑA	1	-	-	1	-	-	-
TIERRA	311	-	31	251	29	-	-
OTROS MATERIALES	1	-	-	1	-	-	-
PAREDES DE ADQUE O TAPIA	4,122	-	42	539	174	3,354	13
PISO DE:							
ENTABLADO	207	-	5	89	112	1	-
PARQUET, BALDOSA O VINIL	-	-	-	-	-	-	-
LADRILLO O CEMENTO	13	-	2	6	5	-	-
CAÑA	1	-	-	1	-	-	-
TIERRA	3,896	-	35	443	57	3,348	13
OTROS MATERIALES	5	-	-	-	-	5	-
PAREDES DE MADERA	42	2	1	30	4	2	-
PISO DE:							
ENTABLADO	20	2	-	15	3	-	-
PARQUET, BALDOSA O VINIL	-	-	-	-	-	-	-
LADRILLO O CEMENTO	2	-	-	1	1	-	-
CAÑA	-	-	-	-	-	-	-
TIERRA	20	-	1	17	-	2	-
OTROS MATERIALES	-	-	-	-	-	-	-
PAREDES DE CAÑA REVESTIDA	59	2	2	12	13	29	1
PISO DE:							
ENTABLADO	23	1	2	9	10	-	1
PARQUET, BALDOSA O VINIL	1	1	-	-	-	-	-
LADRILLO O CEMENTO	1	-	-	-	1	-	-
CAÑA	-	-	-	-	-	-	-
TIERRA	34	-	-	3	2	29	-
OTROS MATERIALES	-	-	-	-	-	-	-

(CONT.) CUADRO N. 9A.- VIVIENDAS PARTICULARES OCUPADAS, POR MATERIALES PREDOMINANTES EN EL TECHO O CUBIERTA, SEGUN MATERIALES PREDOMINANTES EN PAREDES EXTERIORES Y PISO DE LA VIVIENDA

MATERIALES PREDOMINANTES EN PAREDES EXTERIORES Y PISO DE LA VIVIENDA	TOTAL VIVIENDAS	MATERIALES PREDOMINANTES EN EL TECHO O CUBIERTA					
		LOSA DE HORMIGON	ETERNIT ARDEX O SIMILARES	ZINC O SIMILARES	TEJA	PAJA O SIMILARES	OTROS MATERIALES
CANTON GUAMOTE							
PAREDES DE CAÑA NO REVESTIDA	19	-	3	11	3	1	1
PISO DE:							
ENTABLAJ	10	-	3	4	2	-	1
PARQUET, BALDOSA O VINIL	-	-	-	-	-	-	-
LADRILLO O CEMENTO	-	-	-	-	-	-	-
CAÑA	-	-	-	-	-	-	-
TIERRA	9	-	-	7	1	1	-
OTROS MATERIALES	-	-	-	-	-	-	-
PAREDES DE OTROS MATERIALES	770	1	3	25	18	698	25
PISO DE:							
ENTABLAJ	27	1	1	13	12	-	-
PARQUET, BALDOSA O VINIL	-	-	-	-	-	-	-
LADRILLO O CEMENTO	1	-	-	-	1	-	-
CAÑA	-	-	-	-	-	-	-
TIERRA	738	-	2	12	5	697	22
OTROS MATERIALES	4	-	-	-	-	1	3

CUADRO N. 98.- VIVIENDAS PARTICULARES OCUPADAS DEL AREA URBANA, POR MATERIALES PREDOMINANTES EN EL TECHO O CUBIERTA.
SEGUN MATERIALES PREDOMINANTES EN PAREDES EXTERIURES Y PISO DE LA VIVIENDA

MATERIALES PREDOMINANTES EN PAREDES EXTERIURES Y PISO DE LA VIVIENDA	TOTAL VIVIENDAS	MATERIALES PREDOMINANTES EN EL TECHO O CUBIERTA					
		LOSA DE HORMIGON	ETERNIT ARDEX O SIMILARES	ZINC O SIMILARES	TEJA	PAJA O SIMILARES	OTROS MATERIALES
CANTON GUAMOTE							
T O T A L	512	6	25	228	239	11	3
PISO DE:							
ENTABLADO	393	6	19	179	187	-	2
PARQUET, BALDOSA O VINIL	4	-	4	-	-	-	-
LADRILLO O CEMENTO	25	-	2	13	10	-	-
CAÑA	-	-	-	-	-	-	-
TIERRA	89	-	-	35	42	11	1
OTROS MATERIALES	1	-	-	1	-	-	-
PAREDES DE HORMIGON, LADRILLO O BLOQUE	292	6	16	138	132	-	-
PISO DE:							
ENTABLADO	230	6	11	104	109	-	-
PARQUET, BALDOSA O VINIL	4	-	4	-	-	-	-
LADRILLO O CEMENTO	15	-	1	11	3	-	-
CAÑA	-	-	-	-	-	-	-
TIERRA	42	-	-	22	20	-	-
OTROS MATERIALES	1	-	-	1	-	-	-
PAREDES DE ADOBE O TAPIA	153	-	4	59	84	6	-
PISO DE:							
ENTABLADO	115	-	3	50	62	-	-
PARQUET, BALDOSA O VINIL	-	-	-	-	-	-	-
LADRILLO O CEMENTO	7	-	1	1	5	-	-
CAÑA	-	-	-	-	-	-	-
TIERRA	31	-	-	8	17	6	-
OTROS MATERIALES	-	-	-	-	-	-	-
PAREDES DE MADERA	13	-	-	11	1	1	-
PISO DE:							
ENTABLADO	10	-	-	9	1	-	-
PARQUET, BALDOSA O VINIL	-	-	-	-	-	-	-
LADRILLO O CEMENTO	1	-	-	1	-	-	-
CAÑA	-	-	-	-	-	-	-
TIERRA	2	-	-	1	-	1	-
OTROS MATERIALES	-	-	-	-	-	-	-
PAREDES DE CAÑA REVESTIDA	25	-	2	9	13	-	1
PISO DE:							
ENTABLADO	20	-	2	7	10	-	1
PARQUET, BALDOSA O VINIL	-	-	-	-	-	-	-
LADRILLO O CEMENTO	1	-	-	-	1	-	-
CAÑA	-	-	-	-	-	-	-
TIERRA	4	-	-	2	2	-	-
OTROS MATERIALES	-	-	-	-	-	-	-

(CONT.) CUADRO N. 98.- VIVIENDAS PARTICULARES OCUPADAS DEL AREA URBANA, POR MATERIALES PREDOMINANTES EN EL TECHO O CUBIERTA.
SEGUN MATERIALES PREDOMINANTES EN PAREDES EXTERIORES Y PISO DE LA VIVIENDA

MATERIALES PREDOMINANTES EN PAREDES EXTERIORES Y PISO DE LA VIVIENDA	TOTAL VIVIENDAS	MATERIALES PREDOMINANTES EN EL TECHO O CUBIERTA					
		LUSA DE HORMIGON	ETERNIT ARDEX O SIMILARES	ZINC O SIMILARES	TEJA	PAJA O SIMILARES	OTROS MATERIALES
CANTON GUAMOTE							
PAREDES DE CAÑA NO REVESTIDA	12	-	2	6	3	-	1
PISO DE:							
ENTABLADO	9	-	2	4	2	-	1
PARQUET, BALDOSA O VINIL	-	-	-	-	-	-	-
LADRILLO O CEMENTO	-	-	-	-	-	-	-
CAÑA	-	-	-	-	-	-	-
TIERRA	3	-	-	2	1	-	-
UTROS MATERIALES	-	-	-	-	-	-	-
PAREDES DE OTROS MATERIALES	17	-	1	5	6	4	1
PISO DE:							
ENTABLADO	9	-	1	5	3	-	-
PARQUET, BALDOSA O VINIL	-	-	-	-	-	-	-
LADRILLO O CEMENTO	1	-	-	-	1	-	-
CAÑA	-	-	-	-	-	-	-
TIERRA	7	-	-	-	2	4	1
UTROS MATERIALES	-	-	-	-	-	-	-

CUADRO N. 9C.- VIVIENDAS PARTICULARES OCUPADAS DEL AREA RURAL, POR MATERIALES PREDDOMINANTES EN EL TECHO O CUBIERTA, SEGUN MATERIALES PREDDOMINANTES EN PAREDES EXTERIORES Y PISO DE LA VIVIENDA

MATERIALES PREDDOMINANTES EN PAREDES EXTERIORES Y PISO DE LA VIVIENDA	TOTAL VIVIENDAS	MATERIALES PREDDOMINANTES EN EL TECHO O CUBIERTA					
		LOSA DE HORMIGON	ETERNIT ARDEX O SIMILARES	ZINC O SIMILARES	TEJA	PAJA O SIMILARES	OTROS MATERIALES
CANTON GUAMOTE							
TOTAL	5,165	7	81	833	134	4,073	37
PISO DE:							
ENTABLADO	216	6	10	119	80	1	-
PARQUET, BALDOSA O VINIL	2	1	1	-	-	-	-
LADRILLO O CEMENTO	17	-	1	14	2	-	-
CAÑA	2	-	-	2	-	-	-
TIERRA	4,919	-	69	698	52	4,066	34
OTROS MATERIALES	9	-	-	-	-	6	3
PAREDES DE HORMIGON, LADRILLO O BLOQUE	373	2	39	303	29	-	-
PISO DE:							
ENTABLADO	92	2	7	64	19	-	-
PARQUET, BALDOSA O VINIL	1	-	1	-	-	-	-
LADRILLO O CEMENTO	10	-	-	9	1	-	-
CAÑA	1	-	-	1	-	-	-
TIERRA	269	-	31	229	9	-	-
OTROS MATERIALES	-	-	-	-	-	-	-
PAREDES DE ADUBE O TAPIA	3,969	-	38	480	90	3,348	13
PISO DE:							
ENTABLADO	92	-	2	39	50	1	-
PARQUET, BALDOSA O VINIL	-	-	-	-	-	-	-
LADRILLO O CEMENTO	6	-	1	5	-	-	-
CAÑA	1	-	-	1	-	-	-
TIERRA	3,365	-	35	435	40	3,342	13
OTROS MATERIALES	5	-	-	-	-	5	-
PAREDES DE MADERA	29	2	1	22	3	1	-
PISO DE:							
ENTABLADO	10	2	-	6	2	-	-
PARQUET, BALDOSA O VINIL	-	-	-	-	-	-	-
LADRILLO O CEMENTO	1	-	-	-	1	-	-
CAÑA	-	-	-	-	-	-	-
TIERRA	18	-	1	16	-	1	-
OTROS MATERIALES	-	-	-	-	-	-	-
PAREDES DE CAÑA REVESTIDA	34	2	-	3	-	29	-
PISO DE:							
ENTABLADO	3	1	-	2	-	-	-
PARQUET, BALDOSA O VINIL	1	1	-	-	-	-	-
LADRILLO O CEMENTO	-	-	-	-	-	-	-
CAÑA	-	-	-	-	-	-	-
TIERRA	30	-	-	1	-	29	-
OTROS MATERIALES	-	-	-	-	-	-	-

(CONT.) CUADRO N. 9C.- VIVIENDAS PARTICULARES OCUPADAS DEL AREA RURAL, POR MATERIALES PREDOMINANTES EN EL TECHO O CUBIERTA, SEGUN MATERIALES PREDOMINANTES EN PAREDES EXTERIORES Y PISO DE LA VIVIENDA

MATERIALES PREDOMINANTES EN PAREDES EXTERIORES Y PISO DE LA VIVIENDA	TOTAL VIVIENDAS	MATERIALES PREDOMINANTES EN EL TECHO O CUBIERTA					
		LOSA DE HORMIGON	ETERNIT ARDEX O SIMILARES	ZINC O SIMILARES	TEJA	PAJA O SIMILARES	OTROS MATERIALES
CANTON GUAMOTE							
PAREDES DE CAÑA NO REVESTIDA	7	-	1	5	-	1	-
PISO DE:							
ENTABLAJO	1	-	1	-	-	-	-
PARQUET, BALDOSA O VINIL	-	-	-	-	-	-	-
LADRILLO O CEMENTO	-	-	-	-	-	-	-
CAÑA	6	-	-	5	-	1	-
TIERRA	-	-	-	-	-	-	-
OTROS MATERIALES	-	-	-	-	-	-	-
PAREDES DE OTROS MATERIALES	753	1	2	20	12	694	24
PISO DE:							
ENTABLAJO	18	1	-	8	9	-	-
PARQUET, BALDOSA O VINIL	-	-	-	-	-	-	-
LADRILLO O CEMENTO	-	-	-	-	-	-	-
CAÑA	-	-	-	-	-	-	-
TIERRA	731	-	2	12	3	693	21
OTROS MATERIALES	4	-	-	-	-	1	3

CUADRO N. 10A.- VIVIENDAS PARTICULARES OCUPADAS, POR TIPO DE VIVIENDA, SEGUN MATERIALES PREDOMINANTES EN EL TECHO, PAREDES Y PISO

MATERIALES PREDOMINANTES EN :			TIPO DE VIVIENDA									
TECHO	PAREDES	PISO	TOTAL VIVIENDAS	CASA O VILLA	DEPARTAMENTO	CUARTOS EN CASA DE INQUILINATO	MEDIAGUA	RANCHO O COVACHA	CHOZA	OTROS	LOCALES NO DESTINADOS PARA VIVIENDA	NO DECLARADOS
CANTON GUAMOTE												
T O T A L			5,677	894	9	48	637	37	4,009	18	2	24
1 LOSA	LADRILLO	ENTABLADO	8	6	-	1	1	-	-	-	-	-
2 LOSA	LADRILLO	PARQUET-LADR.	-	-	-	-	-	-	-	-	-	-
3 LOSA	LADRILLO	CAÑA-TIERRA	-	-	-	-	-	-	-	-	-	-
4 ETERNIT	LADRILLO	ENTABLADO	274	198	5	13	54	-	-	3	-	1
5 ETERNIT	LADRILLO	PARQUET-LADR.	20	15	-	-	5	-	-	-	-	-
6 ETERNIT	LADRILLO	CAÑA-TIERRA	253	118	-	-	132	-	-	1	-	2
7 ETERNIT	MADERA	ENTABLADO	15	13	-	-	2	-	-	-	-	-
8 ETERNIT	MADERA	PARQUET-LADR.	1	1	-	-	-	-	-	-	-	-
9 ETERNIT	MADERA	CAÑA-TIERRA	17	4	-	2	11	-	-	-	-	-
10 ETERNIT	ADUBE-CAÑA	ENTABLADO	115	101	-	3	9	-	-	-	-	2
11 ETERNIT	ADUBE-CAÑA	PARQUET-LADR.	6	4	-	1	-	1	-	-	-	-
12 ETERNIT	ADUBE-CAÑA	CAÑA-TIERRA	466	142	-	2	309	11	-	-	-	2
13 TEJA	LADRILLO	ENTABLADO	128	116	1	4	6	-	-	1	-	-
14 TEJA	LADRILLO	PARQUET-LADR.	4	4	-	-	-	-	-	-	-	-
15 TEJA	LADRILLO	CAÑA-TIERRA	29	19	1	1	7	-	-	-	-	1
16 TEJA	MADERA	ENTABLADO	3	3	-	-	-	-	-	-	-	-
17 TEJA	MADERA	PARQUET-LADR.	1	-	-	-	1	-	-	-	-	-
18 TEJA	MADERA	CAÑA-TIERRA	-	-	-	-	-	-	-	-	-	-
19 TEJA	ADUBE-CAÑA	ENTABLADO	136	111	1	15	8	1	-	-	-	-
20 TEJA	ADUBE-CAÑA	PARQUET-LADR.	7	4	-	2	1	-	-	-	-	-
21 TEJA	ADUBE-CAÑA	CAÑA-TIERRA	55	28	-	4	28	2	-	-	-	3
22 PAJA	LADRILLO	ENTABLADO	4,084	-	-	-	61	22	3,973	13	2	13
23 PAJA	LADRILLO	PARQUET-LADR.	-	-	-	-	-	-	-	-	-	-
24 PAJA	LADRILLO	CAÑA-TIERRA	-	-	-	-	-	-	-	-	-	-
25 PAJA	MADERA	ENTABLADO	-	-	-	-	-	-	-	-	-	-
26 PAJA	MADERA	CAÑA-TIERRA	-	-	-	-	-	-	-	-	-	-
27 PAJA	ADUBE-CAÑA	ENTABLADO	2	2	-	-	-	-	-	-	-	-
28 PAJA	ADUBE-CAÑA	CAÑA-TIERRA	38	-	-	-	2	-	36	-	-	-
29 NO CLASIFICADOS EN CATEGORIAS ANTERIORES			5	5	-	-	-	-	-	-	-	-

CUADRO N. 10B.- VIVIENDAS PARTICULARES OCUPADAS DEL AREA URBANA, POR TIPO DE VIVIENDA, SEGUN MATERIALES PREDDOMINANTES EN EL TECHO, PAREDES Y PISO

MATERIALES PREDDOMINANTES EN :			TIPO DE VIVIENDA									
TECHO	PAREDES	PISO	TOTAL VIVIENDAS	CASA O VILLA	DEPARTAMENTO	CUARTOS EN CASA DE INGUINATU	MEDIAGUA	RANCHO O COVACHA	CHOZA	OTROS	LOCALES NO DESTINADOS PARA VIVIENDA	NO DECLARADOS
CANTON GUAMOTE												
TOTAL			512	404	7	42	38	2	10	2	-	7
1 LOSA	LADRILLO	ENTABLADO	6	5	-	1	-	-	-	-	-	-
2 LOSA	LADRILLO	PARQUET-LADR.	-	-	-	-	-	-	-	-	-	-
3 LOSA	LADRILLO	CAÑA-TIERRA	-	-	-	-	-	-	-	-	-	-
4 ETERNIT	LADRILLO	ENTABLADO	129	103	4	12	8	-	-	1	-	1
5 ETERNIT	LADRILLO	PARQUET-LADR.	11	8	-	-	3	-	-	-	-	-
6 ETERNIT	LADRILLO	CAÑA-TIERRA	23	16	-	-	5	-	-	1	-	1
7 ETERNIT	MADERA	ENTABLADO	9	8	-	-	1	-	-	-	-	-
8 ETERNIT	MADERA	PARQUET-LADR.	1	1	-	-	-	-	-	-	-	-
9 ETERNIT	MADERA	CAÑA-TIERRA	1	1	-	-	-	-	-	-	-	-
10 ETERNIT	ADOBES-CAÑA	ENTABLADO	60	60	-	3	2	-	-	-	-	1
11 ETERNIT	ADOBES-CAÑA	PARQUET-LADR.	1	-	-	1	-	-	-	-	-	-
12 ETERNIT	ADOBES-CAÑA	CAÑA-TIERRA	12	5	-	-	4	2	-	-	-	1
13 TEJA	LADRILLO	ENTABLADO	109	101	1	4	3	-	-	-	-	-
14 TEJA	LADRILLO	PARQUET-LADR.	3	3	-	-	-	-	-	-	-	-
15 TEJA	LADRILLO	CAÑA-TIERRA	20	15	1	1	2	-	-	-	-	1
16 TEJA	MADERA	ENTABLADO	1	1	-	-	-	-	-	-	-	-
17 TEJA	MADERA	PARQUET-LADR.	-	-	-	-	-	-	-	-	-	-
18 TEJA	MADERA	CAÑA-TIERRA	-	-	-	-	-	-	-	-	-	-
19 TEJA	ADOBES-CAÑA	ENTABLADO	77	60	1	15	1	-	-	-	-	-
20 TEJA	ADOBES-CAÑA	PARQUET-LADR.	7	4	-	2	1	-	-	-	-	-
21 TEJA	ADOBES-CAÑA	CAÑA-TIERRA	22	11	-	3	7	-	-	-	-	1
22 PAJA	LADRILLO	ENTABLADO	11	-	-	-	1	-	9	-	-	1
23 PAJA	LADRILLO	PARQUET-LADR.	-	-	-	-	-	-	-	-	-	-
24 PAJA	LADRILLO	CAÑA-TIERRA	-	-	-	-	-	-	-	-	-	-
25 PAJA	MADERA	ENTABLADO	-	-	-	-	-	-	-	-	-	-
26 PAJA	MADERA	CAÑA-TIERRA	-	-	-	-	-	-	-	-	-	-
27 PAJA	ADOBES-CAÑA	ENTABLADO	2	2	-	-	-	-	-	-	-	-
28 PAJA	ADOBES-CAÑA	CAÑA-TIERRA	1	-	-	-	-	-	1	-	-	-
29 NO CLASIFICADOS EN CATEGORIAS ANTERIORES			-	-	-	-	-	-	-	-	-	-

CUADRO N. 10C.- VIVIENDAS PARTICULARES OCUPADAS DEL AREA RURAL, POR TIPO DE VIVIENDA, SEGUN MATERIALES PREDOMINANTES EN EL TECHO, PAREDES Y PISO

MATERIALES PREDOMINANTES EN :			TIPO DE VIVIENDA									
TECHU	PAREDES	PISO	TOTAL VIVIENDAS	CASA O VILLA	DEPARTAMENTO	CUARTOS EN CASA DE INQUILINATO	MEDIAGUA	RANCHO O COVACHA	CHOZA	OTROS	LOCALES NO DESTINADOS PARA VIVIENDA	NO DECLARADO

CANTON GUAMOTE

T U T A L			5,105	490	1	6	599	35	3,999	16	2	17
1	LOSA	LADRILLO	ENTABLADO	2	1	-	-	1	-	-	-	-
2	LOSA	LADRILLO	PARQUET-LAD	-	-	-	-	-	-	-	-	-
3	LOSA	LADRILLO	CAÑA-TIERRA	-	-	-	-	-	-	-	-	-
4	ETERNIT	LADRILLO	ENTABLADO	145	95	1	1	46	-	2	-	-
5	ETERNIT	LADRILLO	PARQUET-LAD	9	7	-	-	2	-	-	-	-
6	ETERNIT	LADRILLO	CAÑA-TIERRA	230	102	-	-	127	-	-	-	1
7	ETERNIT	MADERA	ENTABLADO	6	5	-	-	1	-	-	-	-
8	ETERNIT	MADERA	PARQUET-LAD	-	-	-	-	-	-	-	-	-
9	ETERNIT	MADERA	CAÑA-TIERRA	16	3	-	2	11	-	-	-	-
10	ETERNIT	ADUBE-CAÑA	ENTABLADO	49	41	-	-	7	-	-	-	1
11	ETERNIT	ADUBE-CAÑA	PARQUET-LAD	5	4	-	-	-	1	-	-	-
12	ETERNIT	ADUBE-CAÑA	CAÑA-TIERRA	454	137	-	2	305	9	-	-	1
13	TEJA	LADRILLO	ENTABLADO	19	15	-	-	3	-	1	-	-
14	TEJA	LADRILLO	PARQUET-LAD	1	1	-	-	-	-	-	-	-
15	TEJA	LADRILLO	CAÑA-TIERRA	9	4	-	-	5	-	-	-	-
16	TEJA	MADERA	ENTABLADO	2	2	-	-	-	-	-	-	-
17	TEJA	MADERA	PARQUET-LAD	1	-	-	-	1	-	-	-	-
18	TEJA	MADERA	CAÑA-TIERRA	-	-	-	-	-	-	-	-	-
19	TEJA	ADUBE-CAÑA	ENTABLADO	59	51	-	-	7	1	-	-	-
20	TEJA	ADUBE-CAÑA	PARQUET-LAD	-	-	-	-	-	-	-	-	-
21	TEJA	ADUBE-CAÑA	CAÑA-TIERRA	43	17	-	1	21	2	-	-	2
22	PAJA	LADRILLO	ENTABLADO	4,073	-	-	-	60	22	3,964	13	12
23	PAJA	LADRILLO	PARQUET-LAD	-	-	-	-	-	-	-	-	-
24	PAJA	LADRILLO	CAÑA-TIERRA	-	-	-	-	-	-	-	-	-
25	PAJA	MADERA	ENTABLADO	-	-	-	-	-	-	-	-	-
26	PAJA	MADERA	CAÑA-TIERRA	-	-	-	-	-	-	-	-	-
27	PAJA	ADUBE-CAÑA	ENTABLADO	-	-	-	-	-	-	-	-	-
28	PAJA	ADUBE-CAÑA	CAÑA-TIERRA	37	-	-	-	2	-	35	-	-
29	NO CLASIFICADOS EN CATEGORIAS ANTERIORES			5	5	-	-	-	-	-	-	-

CUADRO N. 11A.- VIVIENDAS PARTICULARES OCUPADAS, POR TIPO DE ABASTECIMIENTO DE AGUA, SEGUN MATERIALES PREDOMINANTES EN EL TECHO, PAREDES Y PISO

MATERIALES PREDOMINANTES EN:			TOTAL VIVIENDAS	TIPO DE ABASTECIMIENTO DE AGUA					
TECHO	PAREDES	PISO		DE RED PUBLICA			DE OTRAS FUENTES		
				DENTRO DE LA VIVIENDA	FUERA DE LA VIVIENDA - PERO EN EL EDIFICIO	FUERA DEL EDIFICIO	POZO O VERTIENTE	RIO O ACEQUIA	CARRO REPARTIDOR

CANTON GUAMOTE

TOTAL			5,677	443	186	168	3,666	995	2	217
1	LOSA	LADRILLO	ENTABLADO	3	7	1	-	-	-	-
2	LOSA	LADRILLO	PARQUET-LADR.	-	-	-	-	-	-	-
3	LOSA	LADRILLO	CAÑA-TIERRA	-	-	-	-	-	-	-
4	ETERNIT	LADRILLO	ENTABLADO	274	97	43	18	63	30	23
5	ETERNIT	LADRILLO	PARQUET-LADR.	20	6	5	1	5	2	1
6	ETERNIT	LADRILLO	CAÑA-TIERRA	253	11	12	29	160	32	9
7	ETERNIT	MADERA	ENTABLADO	15	9	1	1	3	1	-
8	ETERNIT	MADERA	PARQUET-LADR.	1	1	-	-	-	-	-
9	ETERNIT	MADERA	CAÑA-TIERRA	17	1	1	6	6	1	2
10	ETERNIT	ADUCCO-CAÑA	ENTABLADO	115	71	23	7	6	5	3
11	ETERNIT	ADUCCO-CAÑA	PARQUET-LADR.	6	1	1	-	3	1	-
12	ETERNIT	ADUCCO-CAÑA	CAÑA-TIERRA	466	10	7	34	319	71	23
13	TEJA	LADRILLO	ENTABLADO	128	87	29	-	11	1	-
14	TEJA	LADRILLO	PARQUET-LADR.	4	2	1	-	-	1	-
15	TEJA	LADRILLO	CAÑA-TIERRA	29	13	5	-	8	3	-
16	TEJA	MADERA	ENTABLADO	3	1	1	-	1	-	-
17	TEJA	MADERA	PARQUET-LADR.	1	-	-	-	-	-	1
18	TEJA	MADERA	CAÑA-TIERRA	-	-	-	-	-	-	-
19	TEJA	ADUCCO-CAÑA	ENTABLADO	136	90	23	5	8	1	4
20	TEJA	ADUCCO-CAÑA	PARQUET-LADR.	7	6	1	-	-	-	-
21	TEJA	ADUCCO-CAÑA	CAÑA-TIERRA	55	15	8	14	18	8	2
22	PAJA	LADRILLO	ENTABLADO	4,084	10	18	53	3,022	834	147
23	PAJA	LADRILLO	PARQUET-LADR.	-	-	-	-	-	-	-
24	PAJA	LADRILLO	CAÑA-TIERRA	-	-	-	-	-	-	-
25	PAJA	MADERA	ENTABLADO	-	-	-	-	-	-	-
26	PAJA	MADERA	CAÑA-TIERRA	-	-	-	-	-	-	-
27	PAJA	ADUCCO-CAÑA	ENTABLADO	2	1	1	-	-	-	-
28	PAJA	ADUCCO-CAÑA	CAÑA-TIERRA	38	-	-	-	33	4	1
29	NO CLASIFICADOS EN CATEGORIAS ANTERIORES			5	4	-	-	-	-	1

CUADRO N. 11B.- VIVIENDAS PARTICULARES OCUPADAS DEL AREA URBANA, POR TIPO DE ABASTECIMIENTO DE AGUA, SEGUN MATERIALES PREDOMINANTES EN EL TECHO, PAREDES Y PISO

MATERIALES PREDOMINANTES EN:			TOTAL VIVIENDAS	TIPO DE ABASTECIMIENTO DE AGUA						
TECHO	PAREDES	PISO		DE RED PUBLICA			DE OTRAS FUENTES			
				DENTRO DE LA VIVIENDA	FUERA DE LA VIVIENDA - PERO EN EL EDIFICIO	FUERA DEL EDIFICIO	POZO O VERTIENTE	RIO O ACEQUIA	CARRO REPARTIDOR	OTRO

CANTON GUAMOTE

T O T A L			512	309	142	25	24	3	-	9
1	LOSA	LADRILLO	ENTABLADO	6	6	-	-	-	-	-
2	LOSA	LADRILLO	PARQUET-LADR.	-	-	-	-	-	-	-
3	LOSA	LADRILLO	CAÑA-TIERRA	-	-	-	-	-	-	-
4	ETERNIT	LADRILLO	ENTABLADO	129	75	42	6	3	-	3
5	ETERNIT	LADRILLO	PARQUET-LADR.	11	6	5	-	-	-	-
6	ETERNIT	LADRILLO	CAÑA-TIERRA	23	5	10	2	5	-	1
7	ETERNIT	MADERA	ENTABLADO	9	8	1	-	-	-	-
8	ETERNIT	MADERA	PARQUET-LADR.	1	1	-	-	-	-	-
9	ETERNIT	MADERA	CAÑA-TIERRA	1	1	-	-	-	-	-
10	ETERNIT	ADDOBE-CAÑA	ENTABLADO	66	44	16	4	1	-	1
11	ETERNIT	ADDOBE-CAÑA	PARQUET-LADR.	1	-	1	-	-	-	-
12	ETERNIT	ADDOBE-CAÑA	CAÑA-TIERRA	12	3	4	1	3	-	1
13	TEJA	LADRILLO	ENTABLADO	109	81	25	-	3	-	-
14	TEJA	LADRILLO	PARQUET-LADR.	3	2	1	-	-	-	-
15	TEJA	LADRILLO	CAÑA-TIERRA	20	12	5	-	2	1	-
16	TEJA	MADERA	ENTABLADO	1	-	1	-	-	-	-
17	TEJA	MADERA	PARQUET-LADR.	-	-	-	-	-	-	-
18	TEJA	MADERA	CAÑA-TIERRA	-	-	-	-	-	-	-
19	TEJA	ADDOBE-CAÑA	ENTABLADO	77	50	24	3	2	-	-
20	TEJA	ADDOBE-CAÑA	PARQUET-LADR.	7	6	1	-	-	-	-
21	TEJA	ADDOBE-CAÑA	CAÑA-TIERRA	22	7	5	5	2	2	1
22	PAJA	LADRILLO	ENTABLADO	11	1	2	4	3	-	1
23	PAJA	LADRILLO	PARQUET-LADR.	-	-	-	-	-	-	-
24	PAJA	LADRILLO	CAÑA-TIERRA	-	-	-	-	-	-	-
25	PAJA	MADERA	ENTABLADO	-	-	-	-	-	-	-
26	PAJA	MADERA	CAÑA-TIERRA	-	-	-	-	-	-	-
27	PAJA	ADDOBE-CAÑA	ENTABLADO	2	1	1	-	-	-	-
28	PAJA	ADDOBE-CAÑA	CAÑA-TIERRA	1	-	-	-	-	-	1
29	NO CLASIFICADOS EN CATEGORIAS ANTERIORES			-	-	-	-	-	-	-



CUADRO N. 11C.- VIVIENDAS PARTICULARES OCUPADAS DEL AREA RURAL, POR TIPO DE ABASTECIMIENTO DE AGUA, SEGUN MATERIALES PREDOMINANTES EN EL TECHO, PAREDES Y PISO

MATERIALES PREDOMINANTES EN:			TOTAL VIVIENDAS	TIPO DE ABASTECIMIENTO DE AGUA					
TECHO	PAREDES	PISO		DE RED PUBLICA			DE OTRAS FUENTES		
				DENTRO DE LA VIVIENDA	FUERA DE LA VIVIENDA PERO EN EL EDIFICIO	FUERA DEL EDIFICIO	POZO O VERTIENTE	RIO O ACEQUIA	CARRO REPARTIDOR

CANTON GUAMOTE

TOTAL			5,165	134	44	143	3,642	992	2	208
1	LOSA	LADRILLO ENTABLADO	2	1	1	-	-	-	-	-
2	LOSA	LADRILLO PARQUET-LADR.	-	-	-	-	-	-	-	-
3	LOSA	LADRILLO CAÑA-TIERRA	-	-	-	-	-	-	-	-
4	ETERNIT	LADRILLO ENTABLADO	145	22	1	12	60	30	-	20
5	ETERNIT	LADRILLO PARQUET-LADR.	9	-	-	1	5	2	-	1
6	ETERNIT	LADRILLO CAÑA-TIERRA	230	6	2	27	155	32	-	8
7	ETERNIT	MADERA ENTABLADO	6	1	-	1	3	1	-	-
8	ETERNIT	MADERA PARQUET-LADR.	-	-	-	-	-	-	-	-
9	ETERNIT	MADERA CAÑA-TIERRA	16	-	1	6	6	1	-	2
10	ETERNIT	ADOBES-CAÑA ENTABLADO	49	27	7	3	5	5	-	2
11	ETERNIT	ADOBES-CAÑA PARQUET-LADR.	5	1	-	-	3	1	-	-
12	ETERNIT	ADOBES-CAÑA CAÑA-TIERRA	454	7	3	32	316	71	2	22
13	TEJA	LADRILLO ENTABLADO	-19	6	4	-	8	1	-	-
14	TEJA	LADRILLO PARQUET-LADR.	1	-	-	-	-	1	-	-
15	TEJA	LADRILLO CAÑA-TIERRA	9	1	-	-	6	2	-	-
16	TEJA	MADERA ENTABLADO	2	1	-	-	1	-	-	-
17	TEJA	MADERA PARQUET-LADR.	1	-	-	-	-	-	-	1
18	TEJA	MADERA CAÑA-TIERRA	-	-	-	-	-	-	-	-
19	TEJA	ADOBES-CAÑA ENTABLADO	59	40	6	2	6	1	-	4
20	TEJA	ADOBES-CAÑA PARQUET-LADR.	-	-	-	-	-	-	-	-
21	TEJA	ADOBES-CAÑA CAÑA-TIERRA	43	8	3	9	16	6	-	1
22	PAJA	LADRILLO ENTABLADO	4,073	9	16	49	3,019	834	-	146
23	PAJA	LADRILLO PARQUET-LADR.	-	-	-	-	-	-	-	-
24	PAJA	LADRILLO CAÑA-TIERRA	-	-	-	-	-	-	-	-
25	PAJA	MADERA ENTABLADO	-	-	-	-	-	-	-	-
26	PAJA	MADERA CAÑA-TIERRA	-	-	-	-	-	-	-	-
27	PAJA	ADOBES-CAÑA ENTABLADO	-	-	-	-	-	-	-	-
28	PAJA	ADOBES-CAÑA CAÑA-TIERRA	37	-	-	-	33	4	-	-
29	NO CLASIFICADOS EN CATEGORIAS ANTERIORES		5	4	-	-	-	-	-	1

CUADRO N. 12A.- VIVIENDAS PARTICULARES OCUPADAS, POR DISPONIBILIDAD DE SERVICIO HIGIENICO, SEGUN MATERIALES PREDOMINANTES EN EL TECHO, PAREDES Y PISO



MATERIALES PREDOMINANTES EN:			TOTAL VIVIENDAS	DISPONIBILIDAD DE SERVICIO HIGIENICO			
TECHO	PAREDES	PISO		CON EXCUSADO:		LETRINA	NINGUNO
				DE USO EXCLUSIVO	DE USO COMUN		

CANTON GUAMOTE

T O T A L			5,677	310	90	106	5,171	
1	LOSA	LADRILLO	ENTABLAJO	8	5	1	1	1
2	LOSA	LADRILLO	PARQUET-LADR.	-	-	-	-	-
3	LOSA	LADRILLO	CAÑA-TIERRA	-	-	-	-	-
4	ETERNIT	LADRILLO	ENTABLAJO	274	85	31	10	148
5	ETERNIT	LADRILLO	PARQUET-LADR.	20	7	2	1	10
6	ETERNIT	LADRILLO	CAÑA-TIERRA	253	4	-	8	241
7	ETERNIT	MADERA	ENTABLAJO	15	5	-	-	10
8	ETERNIT	MADERA	PARQUET-LADR.	1	-	-	-	1
9	ETERNIT	MADERA	CAÑA-TIERRA	17	-	-	7	10
10	ETERNIT	ADUBE-CAÑA	ENTABLAJO	115	48	8	2	57
11	ETERNIT	ADUBE-CAÑA	PARQUET-LADR.	6	-	1	-	5
12	ETERNIT	ADUBE-CAÑA	CAÑA-TIERRA	466	5	-	15	446
13	TEJA	LADRILLO	ENTABLAJO	128	80	15	5	26
14	TEJA	LADRILLO	PARQUET-LADR.	4	2	-	-	2
15	TEJA	LADRILLO	CAÑA-TIERRA	29	7	-	-	22
16	TEJA	MADERA	ENTABLAJO	3	1	-	-	2
17	TEJA	MADERA	PARQUET-LADR.	1	-	-	-	1
18	TEJA	MADERA	CAÑA-TIERRA	-	-	-	-	-
19	TEJA	ADUBE-CAÑA	ENTABLAJO	136	52	26	1	57
20	TEJA	ADUBE-CAÑA	PARQUET-LADR.	7	3	1	-	3
21	TEJA	ADUBE-CAÑA	CAÑA-TIERRA	65	4	2	2	57
22	PAJA	LADRILLO	ENTABLAJO	4,084	1	1	52	4,030
23	PAJA	LADRILLO	PARQUET-LADR.	-	-	-	-	-
24	PAJA	LADRILLO	CAÑA-TIERRA	-	-	-	-	-
25	PAJA	MADERA	ENTABLAJO	-	-	-	-	-
26	PAJA	MADERA	CAÑA-TIERRA	-	-	-	-	-
27	PAJA	ADUBE-CAÑA	ENTABLAJO	2	1	1	-	-
28	PAJA	ADUBE-CAÑA	CAÑA-TIERRA	36	-	-	2	36
29	NO CLASIFICADOS EN CATEGORIAS ANTERIORES			5	-	1	-	4

CUADRO N. 128.- VIVIENDAS PARTICULARES OCUPADAS DEL AREA URBANA, POR DISPONIBILIDAD DE SERVICIO HIGIENICO, SEGUN MATERIALES PREDOMINANTES EN EL TECHO, PAREDES Y PISO

MATERIALES PREDOMINANTES EN:			TOTAL VIVIENDAS	DISPONIBILIDAD DE SERVICIO HIGIENICO			
TECHO	PAREDES	PISO		CON EXCUSADO:		LETRINA	NINGUNO
				DE USO EXCLUSIVO	DE USO COMUN		

CANTON GUAMOTE

T O T A L			512	291	64	7	130	
1	LOSA	LADRILLO	ENTABLAOJ	6	5	1	-	-
2	LOSA	LADRILLO	PARQUET-LADR.	-	-	-	-	-
3	LOSA	LADRILLO	CAÑA-TIERRA	-	-	-	-	-
4	ETERNIT	LADRILLO	ENTABLAOJ	129	80	30	2	17
5	ETERNIT	LADRILLO	PARQUET-LADR.	11	7	2	-	2
6	ETERNIT	LADRILLO	CAÑA-TIERRA	23	4	-	1	18
7	ETERNIT	MADERA	ENTABLAOJ	9	9	-	-	4
8	ETERNIT	MADERA	PARQUET-LADR.	1	-	-	-	1
9	ETERNIT	MADERA	CAÑA-TIERRA	1	-	-	1	-
10	ETERNIT	ADUBE-CAÑA	ENTABLAOJ	66	42	7	-	17
11	ETERNIT	ADUBE-CAÑA	PARQUET-LADR.	1	-	1	-	-
12	ETERNIT	ADUBE-CAÑA	CAÑA-TIERRA	12	4	-	-	8
13	TEJA	LADRILLO	ENTABLAOJ	109	79	14	1	15
14	TEJA	LADRILLO	PARQUET-LADR.	3	2	-	-	1
15	TEJA	LADRILLO	CAÑA-TIERRA	20	7	-	-	13
16	TEJA	MADERA	ENTABLAOJ	1	1	-	-	-
17	TEJA	MADERA	PARQUET-LADR.	-	-	-	-	-
18	TEJA	MADERA	CAÑA-TIERRA	-	-	-	-	-
19	TEJA	ADUBE-CAÑA	ENTABLAOJ	77	46	26	-	5
20	TEJA	ADUBE-CAÑA	PARQUET-LADR.	7	3	1	-	3
21	TEJA	ADUBE-CAÑA	CAÑA-TIERRA	22	4	1	1	16
22	PAJA	LADRILLO	ENTABLAOJ	11	1	-	1	9
23	PAJA	LADRILLO	PARQUET-LADR.	-	-	-	-	-
24	PAJA	LADRILLO	CAÑA-TIERRA	-	-	-	-	-
25	PAJA	MADERA	ENTABLAOJ	-	-	-	-	-
26	PAJA	MADERA	CAÑA-TIERRA	-	-	-	-	-
27	PAJA	ADUBE-CAÑA	ENTABLAOJ	2	1	1	-	-
28	PAJA	ADUBE-CAÑA	CAÑA-TIERRA	1	-	-	-	1
29	NO CLASIFICADOS EN CATEGORIAS ANTERIORES			-	-	-	-	-

CUADRO N. 12C.- VIVIENDAS PARTICULARES OCUPADAS DEL AREA RURAL, POR DISPONIBILIDAD DE SERVICIO HIGIENICO, SEGUN MATERIALES PREDOMINANTES EN EL TCHGO, PAREDES Y PISO

MATERIALES PREDOMINANTES EN:			TOTAL VIVIENDAS	DISPONIBILIDAD DE SERVICIO HIGIENICO			
TECHG	PAREDES	PISO		CON EXCUSADO:		LETRINA	NINGUNO
				DE USO EXCLUSIVO	DE USO COMUN		

CANTON GUAMOTE

TOTAL			5,165	19	6	99	5,041	
1	LOSA	LADRILLO	ENTABLADO	2	-	-	1	1
2	LOSA	LADRILLO	PARQUET-LADR.	-	-	-	-	-
3	LOSA	LADRILLO	CAÑA-TIERRA	-	-	-	-	-
4	ETERNIT	LADRILLO	ENTABLADO	145	5	1	8	151
5	ETERNIT	LADRILLO	PARQUET-LADR.	9	-	-	1	8
6	ETERNIT	LADRILLO	CAÑA-TIERRA	230	-	-	7	223
7	ETERNIT	MADERA	ENTABLADO	6	-	-	-	6
8	ETERNIT	MADERA	PARQUET-LADR.	-	-	-	-	-
9	ETERNIT	MADERA	CAÑA-TIERRA	16	-	-	-	-
10	ETERNIT	ADBE-CAÑA	ENTABLADO	49	6	1	6	10
11	ETERNIT	ADBE-CAÑA	PARQUET-LADR.	5	-	-	2	40
12	ETERNIT	ADBE-CAÑA	CAÑA-TIERRA	454	1	-	-	5
13	TEJA	LADRILLO	ENTABLAJO	19	1	1	15	436
14	TEJA	LADRILLO	PARQUET-LADR.	1	-	-	4	13
15	TEJA	LADRILLO	CAÑA-TIERRA	9	-	-	-	1
16	TEJA	MADERA	ENTABLADO	2	-	-	-	9
17	TEJA	MADERA	PARQUET-LADR.	1	-	-	-	2
18	TEJA	MADERA	CAÑA-TIERRA	-	-	-	-	1
19	TEJA	ADBE-CAÑA	ENTABLADO	59	6	-	1	52
20	TEJA	ADBE-CAÑA	PARQUET-LADR.	-	-	-	-	-
21	TEJA	ADBE-CAÑA	CAÑA-TIERRA	43	-	-	-	-
22	PAJA	LADRILLO	ENTABLADO	4,073	-	1	1	41
23	PAJA	LADRILLO	PARQUET-LADR.	-	-	1	51	4,021
24	PAJA	LADRILLO	CAÑA-TIERRA	-	-	-	-	-
25	PAJA	MADERA	ENTABLADO	-	-	-	-	-
26	PAJA	MADERA	CAÑA-TIERRA	-	-	-	-	-
27	PAJA	ADBE-CAÑA	ENTABLADO	-	-	-	-	-
28	PAJA	ADBE-CAÑA	CAÑA-TIERRA	37	-	-	2	35
29	NO CLASIFICADOS EN CATEGORIAS ANTERIORES			5	-	1	-	4

CUADRO N. 13A.- VIVIENDAS PARTICULARES OCUPADAS, POR SISTEMA DE ELIMINACION DE AGUAS SERVIDAS, SEGUN MATERIALES PREDDOMINANTES EN EL TECHO, PAREDES Y PISO

MATERIALES PREDDOMINANTES EN :			TOTAL VIVIENDAS	SISTEMA DE ELIMINACION DE AGUAS SERVIDAS			
TECHO	PAREDES	PISO		POR ALCANTARILLA	POZO CIEGO	NINGUNO	
CANTON GJANOTE							
T O T A L			5,677	393	29	5,255	
1	LOSA	LADRILLO	ENTABLADO	3	5	1	2
2	LOSA	LADRILLO	PARQUET-LADR.	-	-	-	-
3	LOSA	LADRILLO	CAÑA-TIERRA	-	-	-	-
4	ETERNIT	LADRILLO	ENTABLADO	274	111	7	156
5	ETERNIT	LADRILLO	PARQUET-LADR.	20	9	-	11
6	ETERNIT	LADRILLO	CAÑA-TIERRA	253	6	2	245
7	ETERNIT	MADERA	ENTABLADO	15	5	-	10
8	ETERNIT	MADERA	PARQUET-LADR.	1	1	-	-
9	ETERNIT	MADERA	CAÑA-TIERRA	17	-	-	17
10	ETERNIT	ADUBE-CAÑA	ENTABLADO	115	58	1	56
11	ETERNIT	ADUBE-CAÑA	PARQUET-LADR.	6	1	-	5
12	ETERNIT	ADUBE-CAÑA	CAÑA-TIERRA	466	5	-	461
13	TEJA	LADRILLO	ENTABLADO	128	89	2	37
14	TEJA	LADRILLO	PARQUET-LADR.	4	2	-	2
15	TEJA	LADRILLO	CAÑA-TIERRA	29	8	-	21
16	TEJA	MADERA	ENTABLADO	3	1	-	2
17	TEJA	MADERA	PARQUET-LADR.	1	-	-	1
18	TEJA	MADERA	CAÑA-TIERRA	-	-	-	-
19	TEJA	ADUBE-CAÑA	ENTABLADO	136	75	4	57
20	TEJA	ADUBE-CAÑA	PARQUET-LADR.	7	4	-	3
21	TEJA	ADUBE-CAÑA	CAÑA-TIERRA	65	8	-	57
22	PAJA	LADRILLO	ENTABLADO	4,084	3	12	4,069
23	PAJA	LADRILLO	PARQUET-LADR.	-	-	-	-
24	PAJA	LADRILLO	CAÑA-TIERRA	-	-	-	-
25	PAJA	MADERA	ENTABLADO	-	-	-	-
26	PAJA	MADERA	CAÑA-TIERRA	-	-	-	-
27	PAJA	ADUBE-CAÑA	ENTABLADO	2	2	-	-
28	PAJA	ADUBE-CAÑA	CAÑA-TIERRA	33	-	-	38
29	NO CLASIFICADOS EN CATEGORIAS ANTERIORES			5	-	-	5

CUADRO N. 133. VIVIENDAS PARTICULARES OCUPADAS DEL AREA URBANA, POR SISTEMA DE ELIMINACION DE AGUAS SERVIDAS, SEGUN MATERIALES PREDOMINANTES EN EL TECHO, PAREDES Y PISO

MATERIALES PREDOMINANTES EN :			TOTAL VIVIENDAS	SISTEMA DE ELIMINACION DE AGUAS SERVIDAS		
TECHO	PAREDES	PISO		POR ALCANTARILLA	POZO CIEGO	NINGUNO

CANTON GUAMOTE

TOTAL			512	380	4	128	
1	LOSA	LADRILLO	ENTABLADO	6	5	-	1
2	LOSA	LADRILLO	PARQUET-LADR.	-	-	-	-
3	LOSA	LADRILLO	CAÑA-TIERRA	-	-	-	-
4	ETERNIT	LADRILLO	ENTABLADO	129	109	3	17
5	ETERNIT	LADRILLO	PARQUET-LADR.	11	9	-	2
6	ETERNIT	LADRILLO	CAÑA-TIERRA	23	6	-	17
7	ETERNIT	MADERA	ENTABLADO	9	5	-	4
8	ETERNIT	MADERA	PARQUET-LADR.	1	1	-	-
9	ETERNIT	MADERA	CAÑA-TIERRA	1	-	-	1
10	ETERNIT	ADOBES-CAÑA	ENTABLADO	66	52	-	14
11	ETERNIT	ADOBES-CAÑA	PARQUET-LADR.	1	1	-	-
12	ETERNIT	ADOBES-CAÑA	CAÑA-TIERRA	12	5	-	7
13	TEJA	LADRILLO	ENTABLADO	109	89	-	20
14	TEJA	LADRILLO	PARQUET-LADR.	3	2	-	1
15	TEJA	LADRILLO	CAÑA-TIERRA	20	8	-	12
16	TEJA	MADERA	ENTABLADO	1	1	-	-
17	TEJA	MADERA	PARQUET-LADR.	-	-	-	-
18	TEJA	MADERA	CAÑA-TIERRA	-	-	-	-
19	TEJA	ADOBES-CAÑA	ENTABLADO	77	72	1	4
20	TEJA	ADOBES-CAÑA	PARQUET-LADR.	7	4	-	3
21	TEJA	ADOBES-CAÑA	CAÑA-TIERRA	22	7	-	15
22	PAJA	LADRILLO	ENTABLADO	11	2	-	9
23	PAJA	LADRILLO	PARQUET-LADR.	-	-	-	-
24	PAJA	LADRILLO	CAÑA-TIERRA	-	-	-	-
25	PAJA	MADERA	ENTABLADO	-	-	-	-
26	PAJA	MADERA	CAÑA-TIERRA	-	-	-	-
27	PAJA	ADOBES-CAÑA	ENTABLADO	2	2	-	-
28	PAJA	ADOBES-CAÑA	CAÑA-TIERRA	1	-	-	1
29	NO CLASIFICADOS EN CATEGORIAS ANTERIORES			-	-	-	-

CUADRO N.13C. VIVIENDAS PARTICULARES OCUPADAS DEL AREA RURAL, POR SISTEMA DE ELIMINACION DE AGUAS SERVIDAS, SEGUN MATERIALES PREDOMINANTES EN EL TECHO, PAREDES Y PISO

MATERIALES PREDOMINANTES EN :			TOTAL VIVIENDAS	SISTEMA DE ELIMINACION DE AGUAS SERVIDAS			
TECHO	PAREDES	PISO		PDR ALCANTARILLA	PUZO CIECO	NINGUNO	
CANTON GUAMOTE							
T O T A L			5,165	17	25	5,127	
1	LOSA	LADRILLO	ENTABLAJ	2	-	1	1
2	LOSA	LADRILLO	PARQUET-LADR.	-	-	-	-
3	LOSA	LADRILLO	CAÑA-TIERRA	-	-	-	-
4	ETERNIT	LADRILLO	ENTABLAJ	145	2	4	139
5	ETERNIT	LADRILLO	PARQUET-LADR.	9	-	-	9
6	ETERNIT	LADRILLO	CAÑA-TIERRA	230	-	2	228
7	ETERNIT	MADERA	ENTABLAJ	6	-	-	6
8	ETERNIT	MADERA	PARQUET-LADR.	-	-	-	-
9	ETERNIT	MADERA	CAÑA-TIERRA	16	-	-	16
10	ETERNIT	ADUBE-CAÑA	ENTABLAJ	49	6	1	42
11	ETERNIT	ADUBE-CAÑA	PARQUET-LADR.	5	-	-	5
12	ETERNIT	ADUBE-CAÑA	CAÑA-TIERRA	454	-	-	454
13	TEJA	LADRILLO	ENTABLAJ	19	-	2	17
14	TEJA	LADRILLO	PARQUET-LADR.	1	-	-	1
15	TEJA	LADRILLO	CAÑA-TIERRA	9	-	-	9
16	TEJA	MADERA	ENTABLAJ	2	-	-	2
17	TEJA	MADERA	PARQUET-LADR.	1	-	-	1
18	TEJA	MADERA	CAÑA-TIERRA	-	-	-	-
19	TEJA	ADUBE-CAÑA	ENTABLAJ	59	3	3	53
20	TEJA	ADUBE-CAÑA	PARQUET-LADR.	-	-	-	-
21	TEJA	ADUBE-CAÑA	CAÑA-TIERRA	43	1	-	42
22	PAJA	LADRILLO	ENTABLAJ	4,073	1	12	4,060
23	PAJA	LADRILLO	PARQUET-LADR.	-	-	-	-
24	PAJA	LADRILLO	CAÑA-TIERRA	-	-	-	-
25	PAJA	MADERA	ENTABLAJ	-	-	-	-
26	PAJA	MADERA	CAÑA-TIERRA	-	-	-	-
27	PAJA	ADUBE-CAÑA	ENTABLAJ	-	-	-	-
28	PAJA	ADUBE-CAÑA	CAÑA-TIERRA	37	-	-	37
29	NO CLASIFICADOS EN CATEGORIAS ANTERIORES			5	-	-	5

CUADRO N. 14A.- VIVIENDAS PARTICULARES OCUPADAS, POR SERVICIO ELECTRICO, SEGUN MATERIALES PREDOMINANTES EN EL TECHO, PAREJES Y PISO

MATERIALES PREDOMINANTES EN :			TOTAL VIVIENDAS	SERVICIO ELECTRICO		
TECHO	PAREDES	PISO		DE RED PUBLICA	DE PLANTA PRIVADA	NINGUNO
CANTON GUAMOTE						
TOTAL			5,677	537	8	5,132
1 LUSA	LADRILLO	ENTABLADO	8	8	-	-
2 LUSA	LADRILLO	PARQUET-LADR.	-	-	-	-
3 LUSA	LADRILLO	CAÑA-TIERRA	-	-	-	-
4 ETERNIT	LADRILLO	ENTABLADO	274	135	3	136
5 ETERNIT	LADRILLO	PARQUET-LADR.	20	10	-	10
6 ETERNIT	LADRILLO	CAÑA-TIERRA	253	15	-	238
7 ETERNIT	MADERA	ENTABLADO	15	3	-	7
8 ETERNIT	MADERA	PARQUET-LADR.	1	1	-	-
9 ETERNIT	MADERA	CAÑA-TIERRA	17	1	-	16
10 ETERNIT	ADOBES-CAÑA	ENTABLADO	115	86	-	29
11 ETERNIT	ADOBES-CAÑA	PARQUET-LADR.	6	2	1	3
12 ETERNIT	ADOBES-CAÑA	CAÑA-TIERRA	466	8	-	458
13 TEJA	LADRILLO	ENTABLADO	123	107	-	19
14 TEJA	LADRILLO	PARQUET-LADR.	4	2	-	2
15 TEJA	LADRILLO	CAÑA-TIERRA	29	12	-	17
16 TEJA	MADERA	ENTABLADO	3	1	-	2
17 TEJA	MADERA	PARQUET-LADR.	1	-	-	1
18 TEJA	MADERA	CAÑA-TIERRA	-	-	-	-
19 TEJA	ADOBES-CAÑA	ENTABLADO	136	110	1	25
20 TEJA	ADOBES-CAÑA	PARQUET-LADR.	7	6	-	1
21 TEJA	ADOBES-CAÑA	CAÑA-TIERRA	65	13	1	51
22 PAJA	LADRILLO	ENTABLADO	4,084	6	2	4,076
23 PAJA	LADRILLO	PARQUET-LADR.	-	-	-	-
24 PAJA	LADRILLO	CAÑA-TIERRA	-	-	-	-
25 PAJA	MADERA	ENTABLADO	-	-	-	-
26 PAJA	MADERA	CAÑA-TIERRA	-	-	-	-
27 PAJA	ADOBES-CAÑA	ENTABLADO	2	2	-	-
28 PAJA	ADOBES-CAÑA	CAÑA-TIERRA	38	-	-	38
29	NO CLASIFICADOS EN CATEGORIAS ANTERIORES		5	2	-	3

CUADRO N. 148.- VIVIENDAS PARTICULARES OCUPADAS DEL AREA URBANA, POR SERVICIO ELECTRICO, SEGUN MATERIALES PREDOMINANTES EN EL TECHO, PAREDES Y PISO

MATERIALES PREDOMINANTES EN :			TOTAL VIVIENDAS	SERVICIO ELECTRICO			
TECHO	PAREDES	PISO		DE RED PUBLICA	DE PLANTA PRIVADA	NINGUNO	
CANTON GUAMOTE							
T O T A L			512	420	1	91	
1	LOSA	LADRILLO	ENTABLADO	6	6	-	-
2	LOSA	LADRILLO	PARQUET-LADR.	-	-	-	-
3	LOSA	LADRILLO	CAÑA-TIERRA	-	-	-	-
4	ETERNIT	LADRILLO	ENTABLADO	129	117	1	11
5	ETERNIT	LADRILLO	PARQUET-LADR.	11	9	-	2
6	ETERNIT	LADRILLO	CAÑA-TIERRA	23	13	-	10
7	ETERNIT	MADERA	ENTABLADO	9	8	-	1
8	ETERNIT	MADERA	PARQUET-LADR.	1	1	-	-
9	ETERNIT	MADERA	CAÑA-TIERRA	1	1	-	-
10	ETERNIT	ADOBÉ-CAÑA	ENTABLADO	66	55	-	11
11	ETERNIT	ADOBÉ-CAÑA	PARQUET-LADR.	1	1	-	-
12	ETERNIT	ADOBÉ-CAÑA	CAÑA-TIERRA	12	2	-	10
13	TEJA	LADRILLO	ENTABLADO	109	101	-	8
14	TEJA	LADRILLO	PARQUET-LADR.	3	2	-	1
15	TEJA	LADRILLO	CAÑA-TIERRA	20	12	-	8
16	TEJA	MADERA	ENTABLADO	1	1	-	-
17	TEJA	MADERA	PARQUET-LADR.	-	-	-	-
18	TEJA	MADERA	CAÑA-TIERRA	-	-	-	-
19	TEJA	ADOBÉ-CAÑA	ENTABLADO	77	73	-	4
20	TEJA	ADOBÉ-CAÑA	PARQUET-LADR.	7	6	-	1
21	TEJA	ADOBÉ-CAÑA	CAÑA-TIERRA	22	9	-	13
22	PAJA	LADRILLO	ENTABLAJO	11	1	-	10
23	PAJA	LADRILLO	PARQUET-LADR.	-	-	-	-
24	PAJA	LADRILLO	CAÑA-TIERRA	-	-	-	-
25	PAJA	MADERA	ENTABLADO	-	-	-	-
26	PAJA	MADERA	CAÑA-TIERRA	-	-	-	-
27	PAJA	ADOBÉ-CAÑA	ENTABLADO	2	2	-	-
28	PAJA	ADOBÉ-CAÑA	CAÑA-TIERRA	1	-	-	1
29	NO CLASIFICADOS EN CATEGORIAS ANTERIORES			-	-	-	-

CUADRO N. 14C.- VIVIENDAS PARTICULARES OCUPADAS DEL AREA RURAL, POR SERVICIO ELECTRICO,
SEGUN MATERIALES PREDOMINANTES EN EL TECHO, PAREDES Y PISO

MATERIALES PREDOMINANTES EN :			TOTAL VIVIENDAS	SERVICIO ELECTRICO		
TECHO	PAREDES	PISO		DE RED PUBLICA	DE PLANTA PRIVADA	NINGUNO
CANTON GUAMOTE						
T O T A L			5,165	117	7	5,041
1 LOSA	LADRILLO	ENTABLAJO	2	2	-	-
2 LOSA	LADRILLO	PARQUET-LADR.	-	-	-	-
3 LOSA	LADRILLO	CAÑA-TIERRA	-	-	-	-
4 ETERNIT	LADRILLO	ENTABLAJO	145	13	2	125
5 ETERNIT	LADRILLO	PARQUET-LADR.	9	1	-	8
6 ETERNIT	LADRILLO	CAÑA-TIERRA	230	2	-	228
7 ETERNIT	MADERA	ENTABLAJO	6	-	-	6
8 ETERNIT	MADERA	PARQUET-LADR.	-	-	-	-
9 ETERNIT	MADERA	CAÑA-TIERRA	16	-	-	16
10 ETERNIT	ADOBES-CAÑA	ENTABLAJO	49	31	-	18
11 ETERNIT	ADOBES-CAÑA	PARQUET-LADR.	5	1	1	3
12 ETERNIT	ADOBES-CAÑA	CAÑA-TIERRA	454	6	-	448
13 TEJA	LADRILLO	ENTABLAJO	19	8	-	11
14 TEJA	LADRILLO	PARQUET-LADR.	1	-	-	1
15 TEJA	LADRILLO	CAÑA-TIERRA	9	-	-	9
16 TEJA	MADERA	ENTABLAJO	2	-	-	2
17 TEJA	MADERA	PARQUET-LADR.	1	-	-	1
18 TEJA	MADERA	CAÑA-TIERRA	-	-	-	-
19 TEJA	ADOBES-CAÑA	ENTABLAJO	59	37	1	21
20 TEJA	ADOBES-CAÑA	PARQUET-LADR.	-	-	-	-
21 TEJA	ADOBES-CAÑA	CAÑA-TIERRA	43	4	1	38
22 PAJA	LADRILLO	ENTABLAJO	4,073	5	2	4,066
23 PAJA	LADRILLO	PARQUET-LADR.	-	-	-	-
24 PAJA	LADRILLO	CAÑA-TIERRA	-	-	-	-
25 PAJA	MADERA	ENTABLAJO	-	-	-	-
26 PAJA	MADERA	CAÑA-TIERRA	-	-	-	-
27 PAJA	ADOBES-CAÑA	ENTABLAJO	-	-	-	-
28 PAJA	ADOBES-CAÑA	CAÑA-TIERRA	37	-	-	37
29 NO CLASIFICADOS EN CATEGORIAS ANTERIORES			5	2	-	3

CUADRO N. 15A.- VIVIENDAS PARTICULARES OCUPADAS, POR DISPONIBILIDAD DE SERVICIOS,
SEGUN MATERIALES PREDOMINANTES EN EL TECHO, PAREDES Y PISO

MATERIALES PREDOMINANTES EN :			TOTAL VIVIENDAS	DISPONIBILIDAD DE SERVICIOS		
TECHO	PAREDES	PISO		CON TODOS LOS SERVICIOS	CON ALGUN SERVICIO	NO DISPONEN DE SERVICIOS
CANTON GUAMOTE						
T O T A L			5,677	350	324	5,003
1 LOSA	LADRILLO	ENTABLAJO	8	5	3	-
2 LOSA	LADRILLO	PARQUET-LADR.	-	-	-	-
3 LOSA	LADRILLO	CAÑA-TIERRA	-	-	-	-
4 ETERNIT	LADRILLO	ENTABLAJO	274	101	52	121
5 ETERNIT	LADRILLO	PARQUET-LADR.	20	9	3	8
6 ETERNIT	LADRILLO	CAÑA-TIERRA	253	4	23	226
7 ETERNIT	MADERA	ENTABLAJO	15	5	5	5
8 ETERNIT	MADERA	PARQUET-LADR.	1	-	1	-
9 ETERNIT	MADERA	CAÑA-TIERRA	17	-	2	15
10 ETERNIT	ADUBE-CAÑA	ENTABLAJO	115	49	49	17
11 ETERNIT	ADUBE-CAÑA	PARQUET-LADR.	6	1	1	4
12 ETERNIT	ADUBE-CAÑA	CAÑA-TIERRA	466	1	19	446
13 TEJA	LADRILLO	ENTABLAJO	128	87	34	7
14 TEJA	LADRILLO	PARQUET-LADR.	4	2	1	1
15 TEJA	LADRILLO	CAÑA-TIERRA	29	5	14	10
16 TEJA	MADERA	ENTABLAJO	3	1	1	1
17 TEJA	MADERA	PARQUET-LADR.	1	-	-	1
18 TEJA	MADERA	CAÑA-TIERRA	-	-	-	-
19 TEJA	ADUBE-CAÑA	ENTABLAJO	136	69	54	13
20 TEJA	ADUBE-CAÑA	PARQUET-LADR.	7	4	3	-
21 TEJA	ADUBE-CAÑA	CAÑA-TIERRA	65	4	23	38
22 PAJA	LADRILLO	ENTABLAJO	4,084	1	31	4,052
23 PAJA	LADRILLO	PARQUET-LADR.	-	-	-	-
24 PAJA	LADRILLO	CAÑA-TIERRA	-	-	-	-
25 PAJA	MADERA	ENTABLAJO	-	-	-	-
26 PAJA	MADERA	CAÑA-TIERRA	-	-	-	-
27 PAJA	ADUBE-CAÑA	ENTABLAJO	2	2	-	-
28 PAJA	ADUBE-CAÑA	CAÑA-TIERRA	38	-	-	38
29 NO CLASIFICADOS EN CATEGORIAS ANTERIORES			5	-	5	-

CUADRO N. 153.- VIVIENDAS PARTICULARES OCUPADAS DEL AREA URBANA, POR DISPONIBILIDAD DE SERVICIOS, SEGUN MATERIALES PREDOMINANTES EN EL TECHU, PAREDES Y PISO



MATERIALES PREDOMINANTES EN :			TOTAL VIVIENDAS	DISPONIBILIDAD DE SERVICIOS			
TECHU	PAREDES	PISO		CON TODOS LOS SERVICIOS	CON ALGUN SERVICIO	NO DISPONEN DE SERVICIOS	
CANTON GUAMOTE							
T O T A L			512	340	136	36	
1	LOSA	LADRILLO	ENTABLADO	6	5	1	-
2	LOSA	LADRILLO	PARQUET-LADR.	-	-	-	-
3	LOSA	LADRILLO	CAÑA-TIERRA	-	-	-	-
4	ETERNIT	LADRILLO	ENTABLADO	129	99	26	4
5	ETERNIT	LADRILLO	PARQUET-LADR.	11	9	2	-
6	ETERNIT	LADRILLO	CAÑA-TIERRA	23	4	14	5
7	ETERNIT	MADERA	ENTABLADO	9	5	4	-
8	ETERNIT	MADERA	PARQUET-LADR.	1	-	1	-
9	ETERNIT	MADERA	CAÑA-TIERRA	1	-	1	-
10	ETERNIT	ADOBES-CAÑA	ENTABLADO	66	45	18	3
11	ETERNIT	ADOBES-CAÑA	PARQUET-LADR.	1	1	-	-
12	ETERNIT	ADOBES-CAÑA	CAÑA-TIERRA	12	1	6	5
13	TEJA	LADRILLO	ENTABLADO	109	87	22	-
14	TEJA	LADRILLO	PARQUET-LADR.	3	2	1	-
15	TEJA	LADRILLO	CAÑA-TIERRA	20	5	13	2
16	TEJA	MADERA	ENTABLADO	1	1	-	-
17	TEJA	MADERA	PARQUET-LADR.	-	-	-	-
18	TEJA	MADERA	CAÑA-TIERRA	-	-	-	-
19	TEJA	ADOBES-CAÑA	ENTABLADO	77	66	9	2
20	TEJA	ADOBES-CAÑA	PARQUET-LADR.	7	4	3	-
21	TEJA	ADOBES-CAÑA	CAÑA-TIERRA	22	3	12	7
22	PAJA	LADRILLO	ENTABLADO	11	1	3	7
23	PAJA	LADRILLO	PARQUET-LADR.	-	-	-	-
24	PAJA	LADRILLO	CAÑA-TIERRA	-	-	-	-
25	PAJA	MADERA	ENTABLADO	-	-	-	-
26	PAJA	MADERA	CAÑA-TIERRA	-	-	-	-
27	PAJA	ADOBES-CAÑA	ENTABLADO	2	2	-	-
28	PAJA	ADOBES-CAÑA	CAÑA-TIERRA	1	-	-	1
29	NO CLASIFICADOS EN CATEGORIAS ANTERIORES			-	-	-	-

CUADRO N. 15C.- VIVIENDAS PARTICULARES OCUPADAS DEL AREA RURAL, POR DISPONIBILIDAD DE SERVICIOS, SEGUN MATERIALES PREDOMINANTES EN EL TECHO, PAREDES Y PISO

MATERIALES PREDOMINANTES EN :			TOTAL VIVIENDAS	DISPONIBILIDAD DE SERVICIOS			
TECHO	PAREDES	PISO		CON TODOS LOS SERVICIOS	CON ALGUN SERVICIO	NO DISPONEN DE SERVICIOS	
CANTON GUAMOTE							
T O T A L			5,165	10	189	4,967	
1	LOSA	LADRILLO	ENTABLADO	2	-	2	-
2	LOSA	LADRILLO	PARQUET-LADR.	-	-	-	-
3	LOSA	LADRILLO	CAÑA-TIERRA	-	-	-	-
4	ETERNIT	LADRILLO	ENTABLADO	145	2	26	117
5	ETERNIT	LADRILLO	PARQUET-LADR.	9	-	1	8
6	ETERNIT	LADRILLO	CAÑA-TIERRA	230	-	9	221
7	ETERNIT	MADERA	ENTABLADO	6	-	1	5
8	ETERNIT	MADERA	PARQUET-LADR.	-	-	-	-
9	ETERNIT	MADERA	CAÑA-TIERRA	16	-	1	15
10	ETERNIT	ADOBE-CAÑA	ENTABLADO	49	4	31	14
11	ETERNIT	ADOBE-CAÑA	PARQUET-LADR.	5	-	1	4
12	ETERNIT	ADOBE-CAÑA	CAÑA-TIERRA	454	-	13	441
13	TEJA	LADRILLO	ENTABLADO	19	-	12	7
14	TEJA	LADRILLO	PARQUET-LADR.	1	-	-	1
15	TEJA	LADRILLO	CAÑA-TIERRA	9	-	1	8
16	TEJA	MADERA	ENTABLADO	2	-	1	1
17	TEJA	MADERA	PARQUET-LADR.	1	-	-	1
18	TEJA	MADERA	CAÑA-TIERRA	-	-	-	-
19	TEJA	ADOBE-CAÑA	ENTABLADO	59	3	45	11
20	TEJA	ADOBE-CAÑA	PARQUET-LADR.	-	-	-	-
21	TEJA	ADOBE-CAÑA	CAÑA-TIERRA	43	1	11	31
22	PAJA	LADRILLO	ENTABLADO	4,073	-	28	4,045
23	PAJA	LADRILLO	PARQUET-LADR.	-	-	-	-
24	PAJA	LADRILLO	CAÑA-TIERRA	-	-	-	-
25	PAJA	MADERA	ENTABLADO	-	-	-	-
26	PAJA	MADERA	CAÑA-TIERRA	-	-	-	-
27	PAJA	ADOBE-CAÑA	ENTABLADO	-	-	-	-
28	PAJA	ADOBE-CAÑA	CAÑA-TIERRA	37	-	-	37
29	NO CLASIFICADOS EN CATEGORIAS ANTERIORES			5	-	5	-

CUADRO N. 16A.- VIVIENDAS PARTICULARES OCUPADAS, POR PRINCIPAL COMBUSTIBLE UTILIZADO PARA COCINAR, SEGUN MATERIALES PREDOMINANTES EN EL TECHO, PAREDES Y PISO



MATERIALES PREDOMINANTES EN :			TOTAL VIVIENDAS	PRINCIPAL COMBUSTIBLE UTILIZADO PARA COCINAR					NO COCINA
TECHO	PAREDES	PISO		KEREX GASOLINA	LEÑA CARBON	GAS	ELECTRICIDAD	OTRO	
CANTON GUAMOTE									
T O T A L			5,677	141	3,274	255	-	1,898	109
1	LOSA	LADRILLO	ENTABLADO	8	2	1	5	-	-
2	LOSA	LADRILLO	PARQUET-LADR.	-	-	-	-	-	-
3	LOSA	LADRILLO	CAÑA-TIERRA	-	-	-	-	-	-
4	ETERNIT	LADRILLO	ENTABLADO	274	21	142	84	24	3
5	ETERNIT	LADRILLO	PARQUET-LADR.	20	1	14	4	1	-
6	ETERNIT	LADRILLO	CAÑA-TIERRA	253	17	198	3	32	3
7	ETERNIT	MADERA	ENTABLADO	15	-	7	7	1	-
8	ETERNIT	MADERA	PARQUET-LADR.	1	-	-	1	-	-
9	ETERNIT	MADERA	CAÑA-TIERRA	17	-	16	-	-	-
10	ETERNIT	ADOBES-CAÑA	ENTABLADO	115	6	70	34	1	4
11	ETERNIT	ADOBES-CAÑA	PARQUET-LADR.	6	1	2	2	1	-
12	ETERNIT	ADOBES-CAÑA	CAÑA-TIERRA	406	15	320	-	-	-
13	TEJA	LADRILLO	ENTABLADO	128	14	52	59	122	9
14	TEJA	LADRILLO	PARQUET-LADR.	4	-	4	-	2	1
15	TEJA	LADRILLO	CAÑA-TIERRA	29	3	22	3	1	-
16	TEJA	MADERA	ENTABLADO	3	-	2	1	-	-
17	TEJA	MADERA	PARQUET-LADR.	1	-	1	-	-	-
18	TEJA	MADERA	CAÑA-TIERRA	-	-	-	-	-	-
19	TEJA	ADOBES-CAÑA	ENTABLADO	136	21	67	43	-	-
20	TEJA	ADOBES-CAÑA	PARQUET-LADR.	7	1	5	-	1	4
21	TEJA	ADOBES-CAÑA	CAÑA-TIERRA	65	4	47	4	-	1
22	PAJA	LADRILLO	ENTABLADO	4,084	34	2,292	4	8	2
23	PAJA	LADRILLO	PARQUET-LADR.	-	-	-	-	1,676	78
24	PAJA	LADRILLO	CAÑA-TIERRA	-	-	-	-	-	-
25	PAJA	MADERA	ENTABLADO	-	-	-	-	-	-
26	PAJA	MADERA	CAÑA-TIERRA	-	-	-	-	-	-
27	PAJA	ADOBES-CAÑA	ENTABLADO	2	1	-	1	-	-
28	PAJA	ADOBES-CAÑA	CAÑA-TIERRA	38	-	8	-	-	-
29	NO CLASIFICADOS EN CATEGORIAS ANTERIORES			5	-	4	-	27	3
									1

CUADRO N. 168.- VIVIENDAS PARTICULARES OCUPADAS DEL AREA URBANA, POR PRINCIPAL COMBUSTIBLE UTILIZADO PARA COCINAR, SEGUN MATERIALES PREDOMINANTES EN EL TECHO, PAREDES Y PISO

MATERIALES PREDOMINANTES EN :			TOTAL VIVIENDAS	PRINCIPAL COMBUSTIBLE UTILIZADO PARA COCINAR					NO COCINA
TECHO	PAREDES	PISO		KEREX O GASOLINA	LEÑA O CARBON	GAS	ELECTRICIDAD	OTRO	
CANTON GUAMOTE									
T O T A L			512	63	207	228	-	1	13
1	LOSA	LADRILLO	ENTABLADO	6	1	-	5	-	-
2	LOSA	LADRILLO	PARQUET-LADR.	-	-	-	-	-	-
3	LOSA	LADRILLO	CAÑA-TIERRA	-	-	-	-	-	-
4	ETERNIT	LADRILLO	ENTABLADO	129	16	31	80	-	2
5	ETERNIT	LADRILLO	PARQUET-LADR.	11	1	6	4	-	-
6	ETERNIT	LADRILLO	CAÑA-TIERRA	23	7	13	3	-	-
7	ETERNIT	MADERA	ENTABLADO	9	-	2	7	-	-
8	ETERNIT	MADERA	PARQUET-LADR.	1	-	-	1	-	-
9	ETERNIT	MADERA	CAÑA-TIERRA	1	-	1	-	-	-
10	ETERNIT	ADOBES-CAÑA	ENTABLADO	66	3	29	29	1	4
11	ETERNIT	ADOBES-CAÑA	PARQUET-LADR.	1	-	-	1	-	-
12	ETERNIT	ADOBES-CAÑA	CAÑA-TIERRA	12	1	10	-	-	1
13	TEJA	LADRILLO	ENTABLADO	109	13	38	57	-	1
14	TEJA	LADRILLO	PARQUET-LADR.	3	-	3	-	-	-
15	TEJA	LADRILLO	CAÑA-TIERRA	20	2	15	3	-	-
16	TEJA	MADERA	ENTABLADO	1	-	-	1	-	-
17	TEJA	MADERA	PARQUET-LADR.	-	-	-	-	-	-
18	TEJA	MADERA	CAÑA-TIERRA	-	-	-	-	-	-
19	TEJA	ADOBES-CAÑA	ENTABLADO	77	14	27	33	-	3
20	TEJA	ADOBES-CAÑA	PARQUET-LADR.	7	1	5	-	-	1
21	TEJA	ADOBES-CAÑA	CAÑA-TIERRA	22	3	15	3	-	1
22	PAJA	LADRILLO	ENTABLADO	11	-	11	-	-	-
23	PAJA	LADRILLO	PARQUET-LADR.	-	-	-	-	-	-
24	PAJA	LADRILLO	CAÑA-TIERRA	-	-	-	-	-	-
25	PAJA	MADERA	ENTABLADO	-	-	-	-	-	-
26	PAJA	MADERA	CAÑA-TIERRA	-	-	-	-	-	-
27	PAJA	ADOBES-CAÑA	ENTABLADO	2	1	-	1	-	-
28	PAJA	ADOBES-CAÑA	CAÑA-TIERRA	1	-	1	-	-	-
29	NO CLASIFICADOS EN CATEGORIAS ANTERIORES			-	-	-	-	-	-

CUADRO N. 16C.- VIVIENDAS PARTICULARES OCUPADAS DEL AREA RURAL, POR PRINCIPAL COMBUSTIBLE UTILIZADO PARA COCINAR, SEGUN MATERIALES PREDOMINANTES EN EL TECHO, PAREDES Y PISO

MATERIALES PREDOMINANTES EN :			TOTAL VIVIENDAS	PRINCIPAL COMBUSTIBLE UTILIZADO PARA COCINAR				NO COCINA	
TECHO	PAREDES	PISO		KEREX O GASOLINA	LEÑA O CARBON	GAS	ELECTRICIDAD		OTRO
CANTON GUAMOTE									
TOTAL			5,165	78	3,067	27	-	1,897	96
1	LOSA	LADRILLO	ENTABLADO	2	1	1	-	-	-
2	LOSA	LADRILLO	PARQUET-LADR.	-	-	-	-	-	-
3	LOSA	LADRILLO	CAÑA-TIERRA	-	-	-	-	-	-
4	ETERNIT	LADRILLO	ENTABLADO	145	5	111	4	24	1
5	ETERNIT	LADRILLO	PARQUET-LADR.	9	-	8	-	1	-
6	ETERNIT	LADRILLO	CAÑA-TIERRA	230	10	185	-	32	3
7	ETERNIT	MADERA	ENTABLADO	6	-	5	-	1	-
8	ETERNIT	MADERA	PARQUET-LADR.	-	-	-	-	-	-
9	ETERNIT	MADERA	CAÑA-TIERRA	16	-	13	-	1	-
10	ETERNIT	ADBE-CAÑA	ENTABLADO	49	3	41	5	-	-
11	ETERNIT	ADBE-CAÑA	PARQUET-LADR.	5	1	2	1	1	-
12	ETERNIT	ADBE-CAÑA	CAÑA-TIERRA	454	14	310	-	122	8
13	TEJA	LADRILLO	ENTABLADO	19	1	14	2	2	-
14	TEJA	LADRILLO	PARQUET-LADR.	1	-	1	-	-	-
15	TEJA	LADRILLO	CAÑA-TIERRA	9	1	7	-	1	-
16	TEJA	MADERA	ENTABLADO	2	-	2	-	-	-
17	TEJA	MADERA	PARQUET-LADR.	1	-	1	-	-	-
18	TEJA	MADERA	CAÑA-TIERRA	-	-	-	-	-	-
19	TEJA	ADBE-CAÑA	ENTABLADO	59	7	40	10	1	1
20	TEJA	ADBE-CAÑA	PARQUET-LADR.	-	-	-	-	-	-
21	TEJA	ADBE-CAÑA	CAÑA-TIERRA	43	1	32	1	8	1
22	PAJA	LADRILLO	ENTABLADO	4,073	34	2,281	4	1,676	78
23	PAJA	LADRILLO	PARQUET-LADR.	-	-	-	-	-	-
24	PAJA	LADRILLO	CAÑA-TIERRA	-	-	-	-	-	-
25	PAJA	MADERA	ENTABLADO	-	-	-	-	-	-
26	PAJA	MADERA	CAÑA-TIERRA	-	-	-	-	-	-
27	PAJA	ADBE-CAÑA	ENTABLADO	-	-	-	-	-	-
28	PAJA	ADBE-CAÑA	CAÑA-TIERRA	37	-	7	-	27	3
29	NO CLASIFICADOS EN CATEGORIAS ANTERIORES			5	-	4	-	-	1

CUADRO N. 17A.- VIVIENDAS PARTICULARES OCUPADAS, POR UTILIZACION DE LA VIVIENDA,
SEGUN MATERIALES PREDOMINANTES EN EL TECHO, PAREDES Y PISO

MATERIALES PREDOMINANTES EN :			TOTAL VIVIENDAS	UTILIZACION DE LA VIVIENDA							
TECHO	PAREDES	PISO		SOLO ARTESANIA	SOLO PEQUEÑA INDUSTRIA	SOLO COMERCIO	COMERCIO Y ARTESANIA	COMERCIO Y PEQUEÑA INDUSTRIA	OTRAS ACTIVIDADES	SOLO VIVIENDA	
CANTON GUAMOTE											
TOTAL			5,677	30	34	130	8	19	61	5,395	
1	LOSA	LADRILLO	ENTABLADO	8	-	-	2	1	-	1	4
2	LOSA	LADRILLO	PARQUET-LADR.	-	-	-	-	-	-	-	-
3	LOSA	LADRILLO	CAÑA-TIERRA	-	-	-	-	-	-	-	-
4	ETERNIT	LADRILLO	ENTABLADO	274	7	3	31	3	2	7	221
5	ETERNIT	LADRILLO	PARQUET-LADR.	20	-	3	2	-	1	-	14
6	ETERNIT	LADRILLO	CAÑA-TIERRA	253	1	3	5	-	-	3	241
7	ETERNIT	MADERA	ENTABLADO	15	-	1	2	-	-	1	11
8	ETERNIT	MADERA	PARQUET-LADR.	1	-	-	1	-	-	-	-
9	ETERNIT	MADERA	CAÑA-TIERRA	17	-	-	-	-	-	-	17
10	ETERNIT	ADOBES-CAÑA	ENTABLADO	115	3	4	36	2	2	2	66
11	ETERNIT	ADOBES-CAÑA	PARQUET-LADR.	6	-	-	-	-	1	-	5
12	ETERNIT	ADOBES-CAÑA	CAÑA-TIERRA	466	-	-	3	-	2	8	453
13	TEJA	LADRILLO	ENTABLADO	128	2	4	16	-	1	4	101
14	TEJA	LADRILLO	PARQUET-LADR.	4	-	-	1	-	-	-	3
15	TEJA	LADRILLO	CAÑA-TIERRA	29	-	-	2	-	-	-	27
16	TEJA	MADERA	ENTABLADO	3	-	-	1	-	-	-	2
17	TEJA	MADERA	PARQUET-LADR.	1	-	-	-	-	-	-	1
18	TEJA	MADERA	CAÑA-TIERRA	-	-	-	-	-	-	-	-
19	TEJA	ADOBES-CAÑA	ENTABLADO	136	8	6	25	-	4	3	90
20	TEJA	ADOBES-CANA	PARQUET-LADR.	7	-	-	-	-	-	1	6
21	TEJA	ADOBES-CANA	CAÑA-TIERRA	65	1	-	2	-	1	-	61
22	PAJA	LADRILLO	ENTABLADO	4,084	8	10	1	2	5	30	4,028
23	PAJA	LADRILLO	PARQUET-LADR.	-	-	-	-	-	-	-	-
24	PAJA	LADRILLO	CAÑA-TIERRA	-	-	-	-	-	-	-	-
25	PAJA	MADERA	ENTABLADO	-	-	-	-	-	-	-	-
26	PAJA	MADERA	CAÑA-TIERRA	-	-	-	-	-	-	-	-
27	PAJA	ADOBES-CANA	ENTABLADO	2	-	-	-	-	-	-	2
28	PAJA	ADOBES-CANA	CAÑA-TIERRA	38	-	-	-	-	-	1	37
29	NO CLASIFICADOS EN CATEGORIAS ANTERIORES			5	-	-	-	-	-	-	5

CUADRO N. 173.- VIVIENDAS PARTICULARES OCUPADAS DE LA AREA URBANA, POR UTILIZACION DE LA VIVIENDA, SEGUN MATERIALES PREDOMINANTES EN EL TECHO, PAREDES Y PISO

MATERIALES PREDOMINANTES EN :			TOTAL VIVIENDAS	UTILIZACION DE LA VIVIENDA						
TECHO	PAREDES	PISO		SOLO ARTESANIA	SOLO PEQUEÑA INDUSTRIA	SOLO COMERCIO	COMERCIO Y ARTESANIA	COMERCIO Y PEQUEÑA INDUSTRIA	OTRAS ACTIVIDADES	SOLO VIVIENDA
CANTON GUAMOTE										
TOTAL			512	20	13	93	3	7	18	358
1 LOSA	LADRILLO	ENTABLADO	6	-	-	2	-	-	1	3
2 LOSA	LADRILLO	PARQUET-LADR.	-	-	-	-	-	-	-	-
3 LOSA	LADRILLO	CAÑA-TIERRA	-	-	-	-	-	-	-	-
4 ETERNIT	LADRILLO	ENTABLADO	129	7	3	30	1	2	4	82
5 ETERNIT	LADRILLO	PARQUET-LADR.	11	-	2	2	-	1	-	6
6 ETERNIT	LADRILLO	CAÑA-TIERRA	23	1	-	2	-	-	1	19
7 ETERNIT	MADERA	ENTABLADO	9	-	1	2	-	-	1	5
8 ETERNIT	MADERA	PARQUET-LADR.	1	-	-	1	-	-	-	-
9 ETERNIT	MADERA	CAÑA-TIERRA	1	-	-	-	-	-	-	1
10 ETERNIT	ADOBES-CAÑA	ENTABLADO	66	3	2	22	2	1	2	34
11 ETERNIT	ADOBES-CAÑA	PARQUET-LADR.	1	-	-	-	-	-	-	1
12 ETERNIT	ADOBES-CAÑA	CAÑA-TIERRA	12	-	-	-	-	-	1	11
13 TEJA	LADRILLO	ENTABLADO	109	2	4	16	-	1	3	83
14 TEJA	LADRILLO	PARQUET-LADR.	3	-	-	-	-	-	-	3
15 TEJA	LADRILLO	CAÑA-TIERRA	20	-	-	2	-	-	-	18
16 TEJA	MADERA	ENTABLADO	1	-	-	1	-	-	-	-
17 TEJA	MADERA	PARQUET-LADR.	-	-	-	-	-	-	-	-
18 TEJA	MADERA	CAÑA-TIERRA	-	-	-	-	-	-	-	-
19 TEJA	ADOBES-CAÑA	ENTABLADO	77	6	1	11	-	1	2	56
20 TEJA	ADOBES-CAÑA	PARQUET-LADR.	7	-	-	-	4	-	1	6
21 TEJA	ADOBES-CAÑA	CAÑA-TIERRA	22	1	-	1	-	1	-	19
22 PAJA	LADRILLO	ENTABLADO	11	-	-	1	-	-	2	8
23 PAJA	LADRILLO	PARQUET-LADR.	-	-	-	-	-	-	-	-
24 PAJA	LADRILLO	CAÑA-TIERRA	-	-	-	-	-	-	-	-
25 PAJA	MADERA	ENTABLADO	-	-	-	-	-	-	-	-
26 PAJA	MADERA	CAÑA-TIERRA	-	-	-	-	-	-	-	-
27 PAJA	ADOBES-CAÑA	ENTABLADO	2	-	-	-	-	-	-	2
28 PAJA	ADOBES-CAÑA	CAÑA-TIERRA	1	-	-	-	-	-	-	1
29 NO CLASIFICADOS EN CATEGORIAS ANTERIORES			-	-	-	-	-	-	-	-

CUADRO N.º 17C.- VIVIENDAS PARTICULARES OCUPADAS DEL AREA RURAL, POR UTILIZACION DE LA VIVIENDA, SEGUN MATERIALES PREDOMINANTES EN EL TECHO, PAREDES Y PISO

MATERIALES PREDOMINANTES EN :			TOTAL VIVIENDAS	UTILIZACION DE LA VIVIENDA							
TECHO	PAREDES	PISO		SOLO ARTESANIA	SOLO PEQUEÑA INDUSTRIA	SOLO COMERCIO	COMERCIO Y ARTESANIA	COMERCIO Y PEQUEÑA INDUSTRIA	OTRAS ACTIVIDADES	SOLO VIVIENDA	
CANTON GJAMOTE											
TOTAL			5,165	10	21	37	5	12	43	5,037	
1	LOSA	LADRILLO	ENTABLADO	2	-	-	-	1	-	-	1
2	LOSA	LADRILLO	PARQUET-LADR.	-	-	-	-	-	-	-	-
3	LOSA	LADRILLO	CAÑA-TIERRA	-	-	-	-	-	-	-	-
4	ETERNIT	LADRILLO	ENTABLADO	145	-	-	1	2	-	3	139
5	ETERNIT	LADRILLO	PARQUET-LADR.	9	-	1	-	-	-	-	8
6	ETERNIT	LADRILLO	CAÑA-TIERRA	230	-	3	3	-	-	2	222
7	ETERNIT	MADERA	ENTABLADO	6	-	-	-	-	-	-	6
8	ETERNIT	MADERA	PARQUET-LADR.	-	-	-	-	-	-	-	-
9	ETERNIT	MADERA	CAÑA-TIERRA	16	-	-	-	-	-	-	16
10	ETERNIT	ADDBE-CAÑA	ENTABLADO	49	-	2	14	-	1	-	32
11	ETERNIT	ADDBE-CAÑA	PARQUET-LADR.	5	-	-	-	-	1	-	4
12	ETERNIT	ADDBE-CAÑA	CAÑA-TIERRA	454	-	-	3	-	2	7	442
13	TEJA	LADRILLO	ENTABLADO	19	-	-	-	-	-	1	18
14	TEJA	LADRILLO	PARQUET-LADR.	1	-	-	1	-	-	-	-
15	TEJA	LADRILLO	CAÑA-TIERRA	9	-	-	-	-	-	-	9
16	TEJA	MADERA	ENTABLADO	2	-	-	-	-	-	-	2
17	TEJA	MADERA	PARQUET-LADR.	1	-	-	-	-	-	-	1
18	TEJA	MADERA	CAÑA-TIERRA	-	-	-	-	-	-	-	-
19	TEJA	ADDBE-CAÑA	ENTABLADO	59	2	5	14	-	3	1	34
20	TEJA	ADDBE-CAÑA	PARQUET-LADR.	-	-	-	-	-	-	-	-
21	TEJA	ADDBE-CAÑA	CAÑA-TIERRA	43	-	-	1	-	-	-	42
22	PAJA	LADRILLO	ENTABLADO	4,073	8	10	-	2	5	28	4,020
23	PAJA	LADRILLO	PARQUET-LADR.	-	-	-	-	-	-	-	-
24	PAJA	LADRILLO	CAÑA-TIERRA	-	-	-	-	-	-	-	-
25	PAJA	MADERA	ENTABLADO	-	-	-	-	-	-	-	-
26	PAJA	MADERA	CAÑA-TIERRA	-	-	-	-	-	-	-	-
27	PAJA	ADDBE-CAÑA	ENTABLADO	-	-	-	-	-	-	-	-
28	PAJA	ADDBE-CAÑA	CAÑA-TIERRA	37	-	-	-	-	-	1	36
29	NO CLASIFICADOS EN CATEGORIAS ANTERIORES			5	-	-	-	-	-	-	5

CUADRO 18A.- VIVIENDAS PARTICULARES OCUPADAS, POR TIPO DE TENENCIA, SEGUN
MATERIALES PREDOMINANTES EN EL TECHO, PAREDES Y PISO

MATERIALES PREDOMINANTES EN :			TOTAL VIVIENDAS	T I P O D E T E N E N C I A					
TECHO	PAREDES	PISO		PROPIA	ARRENDADA	GRATUITA	POR SERVICIOS	OTROS	
CANTON GUAMUTE									
T O T A L			5,677	5,297	173	120	62	25	
1	LOSA	LADRILLO	ENTABLADO	8	6	1	-	1	-
2	LOSA	LADRILLO	PARQUET-LADR.	-	-	-	-	-	-
3	LOSA	LADRILLO	CAÑA-TIERRA	-	-	-	-	-	-
4	ETERNIT	LADRILLO	ENTABLADO	274	225	31	8	7	3
5	ETERNIT	LADRILLO	PARQUET-LADR.	20	16	4	-	-	-
6	ETERNIT	LADRILLO	CAÑA-TIERRA	253	241	6	4	2	-
7	ETERNIT	MADERA	ENTABLADO	15	9	5	-	1	-
8	ETERNIT	MADERA	PARQUET-LADR.	1	1	-	-	-	-
9	ETERNIT	MADERA	CAÑA-TIERRA	17	15	2	-	-	-
10	ETERNIT	ADDOBE-CAÑA	ENTABLADO	115	78	22	10	3	2
11	ETERNIT	ADDOBE-CAÑA	PARQUET-LADR.	6	4	1	-	1	-
12	ETERNIT	ADDOBE-CAÑA	CAÑA-TIERRA	466	444	5	13	4	-
13	TEJA	LADRILLO	ENTABLADO	128	86	26	8	8	-
14	TEJA	LADRILLO	PARQUET-LADR.	4	2	1	1	-	-
15	TEJA	LADRILLO	CAÑA-TIERRA	29	23	3	2	-	1
16	TEJA	MADERA	ENTABLADO	3	3	-	-	-	-
17	TEJA	MADERA	PARQUET-LADR.	1	1	-	-	-	-
18	TEJA	MADERA	CAÑA-TIERRA	-	-	-	-	-	-
19	TEJA	ADDOBE-CAÑA	ENTABLADO	136	78	41	10	6	1
20	TEJA	ADDOBE-CAÑA	PARQUET-LADR.	7	4	2	1	-	-
21	TEJA	ADDOBE-CAÑA	CAÑA-TIERRA	65	47	9	6	3	-
22	PAJA	LADRILLO	ENTABLADO	4,084	3,974	13	56	24	17
23	PAJA	LADRILLO	PARQUET-LADR.	-	-	-	-	-	-
24	PAJA	LADRILLO	CAÑA-TIERRA	-	-	-	-	-	-
25	PAJA	MADERA	ENTABLADO	-	-	-	-	-	-
26	PAJA	MADERA	CAÑA-TIERRA	-	-	-	-	-	-
27	PAJA	ADDOBE-CAÑA	ENTABLADO	2	2	-	-	-	-
28	PAJA	ADDOBE-CAÑA	CAÑA-TIERRA	38	34	1	1	2	-
29	NO CLASIFICADOS EN CATEGORIAS ANTERIORES			5	4	-	-	-	1

CUADRO N. 188.- VIVIENDAS PARTICULARES OCUPADAS DEL AREA URBANA, POR TIPO DE TENENCIA,
SEGUN MATERIALES PREDOMINANTES EN EL TECHO, PAREDES Y PISO

MATERIALES PREDOMINANTES EN :			TOTAL VIVIENDAS	T I P O D E T E N E N C I A					
TECHO	PAREDES	PISO		PROPIA	ARRENDADA	GRATUITA	POR SERVICIOS	OTROS	
CANTON GUAMOTE									
T O T A L			512	333	135	29	12	3	
1	LUSA	LADRILLO	ENTABLADO	6	5	1	-	-	-
2	LUSA	LADRILLO	PARQUET-LADR.	-	-	-	-	-	-
3	LUSA	LADRILLO	CAÑA-TIERRA	-	-	-	-	-	-
4	ETERNIT	LADRILLO	ENTABLADO	129	90	30	4	4	1
5	ETERNIT	LADRILLO	PARQUET-LADR.	11	7	4	-	-	-
6	ETERNIT	LADRILLO	CAÑA-TIERRA	23	18	4	-	1	-
7	ETERNIT	MADERA	ENTABLADO	9	4	4	-	1	-
8	ETERNIT	MADERA	PARQUET-LADR.	1	1	-	-	-	-
9	ETERNIT	MADERA	CAÑA-TIERRA	1	1	-	-	-	-
10	ETERNIT	ADDOBE-CAÑA	ENTABLADO	66	41	18	4	2	1
11	ETERNIT	ADDOBE-CAÑA	PARQUET-LADR.	1	-	1	-	-	-
12	ETERNIT	ADDOBE-CAÑA	CAÑA-TIERRA	12	7	2	2	1	-
13	TEJA	LADRILLO	ENTABLADO	103	70	26	6	1	-
14	TEJA	LADRILLO	PARQUET-LADR.	3	2	1	-	-	-
15	TEJA	LADRILLO	CAÑA-TIERRA	20	14	3	2	-	1
16	TEJA	MADERA	ENTABLADO	1	1	-	-	-	-
17	TEJA	MADERA	PARQUET-LADR.	-	-	-	-	-	-
18	TEJA	MADERA	CAÑA-TIERRA	-	-	-	-	-	-
19	TEJA	ADDOBE-CAÑA	ENTABLADO	77	38	32	5	2	-
20	TEJA	ADDOBE-CAÑA	PARQUET-LADR.	7	4	2	1	-	-
21	TEJA	ADDOBE-CAÑA	CAÑA-TIERRA	22	13	6	3	-	-
22	PAJA	LADRILLO	ENTABLADO	11	9	1	1	-	-
23	PAJA	LADRILLO	PARQUET-LADR.	-	-	-	-	-	-
24	PAJA	LADRILLO	CAÑA-TIERRA	-	-	-	-	-	-
25	PAJA	MADERA	ENTABLADO	-	-	-	-	-	-
26	PAJA	MADERA	CAÑA-TIERRA	-	-	-	-	-	-
27	PAJA	ADDOBE-CAÑA	ENTABLADO	2	2	-	-	-	-
28	PAJA	ADDOBE-CAÑA	CAÑA-TIERRA	1	-	-	1	-	-
29	NO CLASIFICADOS EN CATEGORIAS ANTERIORES			-	-	-	-	-	-

CUADRO N. 18C.- VIVIENDAS PARTICULARES OCUPADAS DEL AREA RURAL, POR TIPO DE TENENCIA, SEGUN MATERIALES PREDOMINANTES EN EL TECHO, PAREDES Y PISO

MATERIALES PREDOMINANTES EN :			TOTAL VIVIENDAS	T I P O D E T E N E N C I A					
TECHO	PAREDES	PISO		PROPIA	ARRENDADA	GRATUITA	POR SERVICIOS	OTROS	
CANTON GUAMOTE									
T O T A L			5,165	4,964	38	91	50	22	
1	LOSA	LADRILLO	ENTABLADO	2	1	-	-	1	-
2	LOSA	LADRILLO	PARQUET-LADR.	-	-	-	-	-	-
3	LOSA	LADRILLO	CAÑA-TIERRA	-	-	-	-	-	-
4	ETERNIT	LADRILLO	ENTABLADO	145	135	1	4	3	2
5	ETERNIT	LADRILLO	PARQUET-LADR.	9	9	-	-	-	-
6	ETERNIT	LADRILLO	CAÑA-TIERRA	230	223	2	4	1	-
7	ETERNIT	MADERA	ENTABLADO	6	5	1	-	-	-
8	ETERNIT	MADERA	PARQUET-LADR.	-	-	-	-	-	-
9	ETERNIT	MADERA	CAÑA-TIERRA	16	14	2	-	-	-
10	ETERNIT	ADOBES-CAÑA	ENTABLADO	49	37	4	6	1	1
11	ETERNIT	ADOBES-CAÑA	PARQUET-LADR.	5	4	-	-	1	-
12	ETERNIT	ADOBES-CAÑA	CAÑA-TIERRA	454	437	3	11	3	-
13	TEJA	LADRILLO	ENTABLADO	19	10	-	2	7	-
14	TEJA	LADRILLO	PARQUET-LADR.	1	-	-	-	-	-
15	TEJA	LADRILLO	CAÑA-TIERRA	9	9	-	1	-	-
16	TEJA	MADERA	ENTABLADO	2	2	-	-	-	-
17	TEJA	MADERA	PARQUET-LADR.	1	1	-	-	-	-
18	TEJA	MADERA	CAÑA-TIERRA	-	-	-	-	-	-
19	TEJA	ADOBES-CAÑA	ENTABLADO	59	40	9	5	4	1
20	TEJA	ADOBES-CAÑA	PARQUET-LADR.	-	-	-	-	-	-
21	TEJA	ADOBES-CAÑA	CAÑA-TIERRA	43	34	3	-	-	-
22	PAJA	LADRILLO	ENTABLADO	4,073	3,965	12	3	3	17
23	PAJA	LADRILLO	PARQUET-LADR.	-	-	-	55	24	-
24	PAJA	LADRILLO	CAÑA-TIERRA	-	-	-	-	-	-
25	PAJA	MADERA	ENTABLADO	-	-	-	-	-	-
26	PAJA	MADERA	CAÑA-TIERRA	-	-	-	-	-	-
27	PAJA	ADOBES-CAÑA	ENTABLADO	-	-	-	-	-	-
28	PAJA	ADOBES-CAÑA	CAÑA-TIERRA	37	34	1	-	-	-
29	NO CLASIFICADOS EN CATEGORIAS ANTERIORES			5	4	-	-	2	1

CUADRO N. 19A.- VIVIENDAS PARTICULARES OCUPADAS, POR NUMERO DE CUARTOS, SEGUN MATERIALES PREDOMINANTES EN EL TECHO, PAREDES Y PISO

MATERIALES PREDOMINANTES EN :			TOTAL VIVIENDAS	N U M E R O D E C U A R T O S									
TECHO	PAREDES	PISO		1	2	3	4	5	6	7	8	9	10 Y MAS
CANTON GUAMOTE													
T O T A L			5,677	3,232	1,890	217	168	57	51	22	17	9	14
1	LOSA	LADRILLO	ENTABLAJ	8	1	2	-	1	3	1	-	-	-
2	LOSA	LADRILLO	PARQUET-LADR.	-	-	-	-	-	-	-	-	-	-
3	LOSA	LADRILLO	CAÑA-TIERRA	-	-	-	-	-	-	-	-	-	-
4	ETERNIT	LADRILLO	ENTABLAJ	274	44	74	51	53	20	9	10	6	2
5	ETERNIT	LADRILLO	PARQUET-LADR.	20	3	5	4	3	-	1	1	2	-
6	ETERNIT	LADRILLO	CAÑA-TIERRA	253	94	116	25	13	3	2	-	-	-
7	ETERNIT	MADERA	ENTABLAJ	15	1	5	4	2	-	1	1	-	1
8	ETERNIT	MADERA	PARQUET-LADR.	1	-	-	1	-	-	-	-	-	-
9	ETERNIT	MADERA	CAÑA-TIERRA	17	12	1	4	-	-	-	-	-	-
10	ETERNIT	ADUBE-CAÑA	ENTABLAJ	115	7	28	25	26	11	9	3	1	3
11	ETERNIT	ADUBE-CAÑA	PARQUET-LADR.	6	1	2	-	2	1	-	-	-	-
12	ETERNIT	ADUBE-CAÑA	CAÑA-TIERRA	466	274	159	29	3	1	-	-	-	-
13	TEJA	LADRILLO	ENTABLAJ	128	4	29	34	26	8	14	3	5	2
14	TEJA	LADRILLO	PARQUET-LADR.	4	-	3	-	1	-	-	-	-	-
15	TEJA	LADRILLO	CAÑA-TIERRA	29	6	18	4	1	-	-	-	-	-
16	TEJA	MADERA	ENTABLAJ	3	-	1	-	1	-	1	-	-	-
17	TEJA	MADERA	PARQUET-LADR.	1	1	-	-	-	-	-	-	-	-
18	TEJA	MADERA	CAÑA-TIERRA	-	-	-	-	-	-	-	-	-	-
19	TEJA	ADUBE-CAÑA	ENTABLAJ	136	13	40	25	31	8	11	2	2	2
20	TEJA	ADUBE-CAÑA	PARQUET-LADR.	7	2	1	1	2	1	-	-	-	-
21	TEJA	ADUBE-CAÑA	CAÑA-TIERRA	65	25	27	7	2	1	1	1	1	-
22	PAJA	LADRILLO	ENTABLAJ	4,084	2,716	1,365	2	1	-	-	-	-	-
23	PAJA	LADRILLO	PARQUET-LADR.	-	-	-	-	-	-	-	-	-	-
24	PAJA	LADRILLO	CAÑA-TIERRA	-	-	-	-	-	-	-	-	-	-
25	PAJA	MADERA	ENTABLAJ	-	-	-	-	-	-	-	-	-	-
26	PAJA	MADERA	CAÑA-TIERRA	-	-	-	-	-	-	-	-	-	-
27	PAJA	ADUBE-CAÑA	ENTABLAJ	2	-	1	-	-	-	1	-	-	-
28	PAJA	ADUBE-CAÑA	CAÑA-TIERRA	38	28	10	-	-	-	-	-	-	-
29	NO CLASIFICADOS EN CATEGORIAS ANTERIORES			5	-	3	1	-	-	1	-	-	-

CUADRO N. 19B.- VIVIENDAS PARTICULARES UCUPADAS DEL AREA URBANA, POR NUMERO DE CUARTOS, SEGUN MATERIALES PREDOMINANTES EN EL TECHG, PAREDES Y PISL

MATERIALES PREDOMINANTES EN :			TOTAL [VIVIENDAS]	N U M E R O D E C U A R T O S									
TECHU	PAREDES	PISJ		1	2	3	4	5	6	7	8	9	10 Y MAS
CANTON GUAMOTE													
T O T A L			512	42	156	101	99	36	36	14	13	6	9
1	LOSA	LADRILLO	ENTABLADO	6	-	2	-	-	3	1	-	-	-
2	LOSA	LADRILLO	PARQUET-LADR.	-	-	-	-	-	-	-	-	-	-
3	LOSA	LADRILLO	CAÑA-TIERRA	-	-	-	-	-	-	-	-	-	-
4	ETERNIT	LADRILLO	ENTABLADO	129	6	29	24	33	14	6	8	6	1
5	ETERNIT	LADRILLO	PARQUET-LADR.	11	1	3	2	1	-	1	-	2	-
6	ETERNIT	LADRILLO	CAÑA-TIERRA	23	1	13	3	3	2	1	-	-	1
7	ETERNIT	MADERA	ENTABLADO	9	-	2	3	2	-	1	-	-	-
8	ETERNIT	MADERA	PARQUET-LADR.	1	-	-	1	-	-	-	-	-	1
9	ETERNIT	MADERA	CAÑA-TIERRA	1	-	-	1	-	-	-	-	-	-
10	ETERNIT	ADDOBE-CAÑA	ENTABLADO	60	1	19	11	16	7	7	2	-	2
11	ETERNIT	ADDOBE-CAÑA	PARQUET-LADR.	1	1	-	-	-	-	-	-	-	1
12	ETERNIT	ADDOBE-CAÑA	CAÑA-TIERRA	12	5	2	4	1	-	-	-	-	-
13	TEJA	LADRILLO	ENTABLADO	109	2	24	30	23	7	12	3	5	1
14	TEJA	LADRILLO	PARQUET-LADR.	3	-	2	-	1	-	-	-	-	-
15	TEJA	LADRILLO	CAÑA-TIERRA	20	1	15	4	-	-	-	-	-	-
16	TEJA	MADERA	ENTABLADO	1	-	-	-	-	-	1	-	-	-
17	TEJA	MADERA	PARQUET-LADR.	-	-	-	-	-	-	-	-	-	-
18	TEJA	MADERA	CAÑA-TIERRA	-	-	-	-	-	-	-	-	-	-
19	TEJA	ADDOBE-CAÑA	ENTABLADO	77	7	29	14	15	2	6	-	-	2
20	TEJA	ADDOBE-CAÑA	PARQUET-LADR.	7	2	1	1	2	1	-	-	-	-
21	TEJA	ADDOBE-CAÑA	CAÑA-TIERRA	22	6	12	3	1	-	-	-	-	-
22	PAJA	LADRILLO	ENTABLADO	11	8	2	-	1	-	-	-	-	-
23	PAJA	LADRILLO	PARQUET-LADR.	-	-	-	-	-	-	-	-	-	-
24	PAJA	LADRILLO	CAÑA-TIERRA	-	-	-	-	-	-	-	-	-	-
25	PAJA	MADERA	ENTABLADO	-	-	-	-	-	-	-	-	-	-
26	PAJA	MADERA	CAÑA-TIERRA	-	-	-	-	-	-	-	-	-	-
27	PAJA	ADDOBE-CAÑA	ENTABLADO	2	-	1	-	-	-	-	1	-	-
28	PAJA	ADDOBE-CAÑA	CAÑA-TIERRA	1	1	-	-	-	-	-	-	-	-
29	NO CLASIFICADOS EN CATEGORIAS ANTERIORES			-	-	-	-	-	-	-	-	-	-

CUADRO N. 19C.- VIVIENDAS PARTICULARES UCUPADAS DEL AREA RURAL, POR NUMERO DE CUARTOS, SEGUN MATERIALES PREDOMINANTES EN EL TECHO, PAREDES Y PISO

MATERIALES PREDOMINANTES EN :			TOTAL VIVIENDAS	N U M E R O D E C U A R T O S										
TECHO	PAREDES	PISO		1	2	3	4	5	6	7	8	9	10 Y MAS	
CANTON GUAMOTE														
T O T A L				5,165	3,190	1,734	116	69	21	15	8	4	3	5
1	LOSA	LADRILLO	ENTABLADO	2	1	-	-	1	-	-	-	-	-	-
2	LOSA	LADRILLO	PARQUET-LADR.	-	-	-	-	-	-	-	-	-	-	-
3	LOSA	LADRILLO	CAÑA-TIERRA	-	-	-	-	-	-	-	-	-	-	-
4	ETERNIT	LADRILLO	ENTABLADO	145	38	45	27	20	6	3	2	-	1	3
5	ETERNIT	LADRILLO	PARQUET-LADR.	9	2	2	2	2	-	-	1	-	-	-
6	ETERNIT	LADRILLO	CAÑA-TIERRA	230	93	103	22	10	1	1	-	-	-	-
7	ETERNIT	MADERA	ENTABLADO	6	1	3	1	-	-	-	1	-	-	-
8	ETERNIT	MADERA	PARQUET-LADR.	-	-	-	-	-	-	-	-	-	-	-
9	ETERNIT	MADERA	CAÑA-TIERRA	16	12	1	3	-	-	-	-	-	-	-
10	ETERNIT	ADDOBE-CAÑA	ENTABLADO	49	6	9	14	10	4	2	1	1	1	1
11	ETERNIT	ADDOBE-CAÑA	PARQUET-LADR.	5	-	2	-	2	1	-	-	-	-	-
12	ETERNIT	ADDOBE-CAÑA	CAÑA-TIERRA	454	269	157	25	2	1	-	-	-	-	-
13	TEJA	LADRILLO	ENTABLADO	19	2	5	4	3	1	2	-	-	1	1
14	TEJA	LADRILLO	PARQUET-LADR.	1	-	1	-	-	-	-	-	-	-	-
15	TEJA	LADRILLO	CAÑA-TIERRA	9	5	3	-	1	-	-	-	-	-	-
16	TEJA	MADERA	ENTABLADO	2	-	1	-	1	-	-	-	-	-	-
17	TEJA	MADERA	PARQUET-LADR.	1	1	-	-	-	-	-	-	-	-	-
18	TEJA	MADERA	CAÑA-TIERRA	-	-	-	-	-	-	-	-	-	-	-
19	TEJA	ADDOBE-CAÑA	ENTABLADO	59	6	11	11	16	6	5	2	2	-	-
20	TEJA	ADDOBE-CAÑA	PARQUET-LADR.	-	-	-	-	-	-	-	-	-	-	-
21	TEJA	ADDOBE-CAÑA	CAÑA-TIERRA	43	19	15	4	1	1	1	1	1	-	-
22	PAJA	LADRILLO	ENTABLADO	4,073	2,708	1,363	2	-	-	-	-	-	-	-
23	PAJA	LADRILLO	PARQUET-LADR.	-	-	-	-	-	-	-	-	-	-	-
24	PAJA	LADRILLO	CAÑA-TIERRA	-	-	-	-	-	-	-	-	-	-	-
25	PAJA	MADERA	ENTABLADO	-	-	-	-	-	-	-	-	-	-	-
26	PAJA	MADERA	CAÑA-TIERRA	-	-	-	-	-	-	-	-	-	-	-
27	PAJA	ADDOBE-CAÑA	ENTABLADO	-	-	-	-	-	-	-	-	-	-	-
28	PAJA	ADDOBE-CAÑA	CAÑA-TIERRA	37	27	10	-	-	-	-	-	-	-	-
29	NO CLASIFICADOS EN CATEGORIAS ANTERIORES			5	-	3	1	-	-	1	-	-	-	-

CUADRO N. 20A.- VIVIENDAS PARTICULARES OCUPADAS, POR NUMERO DE DORMITORIOS,
SEGUN MATERIALES PREDOMINANTES EN EL TECHO, PAREDES Y PISO

MATERIALES PREDOMINANTES EN :			TOTAL [VIVIENDAS]	N U M E R O D E D O R M I T O R I O S							
TECHO	PAREDES	PISO		0	1	2	3	4	5	6	7 Y MAS
CANTON GUAMOTE											
T O T A L			5,677	25	4,986	575	66	18	2	3	2
1	LOSA	LADRILLO ENTABLADO	8	-	4	3	1	-	-	-	-
2	LOSA	LADRILLO PARQUET-LADR.	-	-	-	-	-	-	-	-	-
3	LOSA	LADRILLO CAÑA-TIERRA	-	-	-	-	-	-	-	-	-
4	ETERNIT	LADRILLO ENTABLADO	274	-	166	84	17	5	1	-	-
5	ETERNIT	LADRILLO PARQUET-LADR.	20	-	15	4	1	-	-	-	1
6	ETERNIT	LADRILLO CAÑA-TIERRA	253	-	213	34	6	-	-	-	-
7	ETERNIT	MADERA ENTABLADO	15	-	7	7	-	1	-	-	-
8	ETERNIT	MADERA PARQUET-LADR.	1	-	1	-	-	-	-	-	-
9	ETERNIT	MADERA CAÑA-TIERRA	17	-	13	4	-	-	-	-	-
10	ETERNIT	ADOBES-CAÑA ENTABLADO	115	-	65	37	8	3	-	-	-
11	ETERNIT	ADOBES-CAÑA PARQUET-LADR.	5	-	3	2	1	-	-	2	-
12	ETERNIT	ADOBES-CAÑA CAÑA-TIERRA	466	-	432	31	3	-	-	-	-
13	TEJA	LADRILLO ENTABLADO	128	-	57	49	17	3	1	1	-
14	TEJA	LADRILLO PARQUET-LADR.	4	-	3	1	-	-	-	-	-
15	TEJA	LADRILLO CAÑA-TIERRA	29	-	21	8	-	-	-	-	-
16	TEJA	MADERA ENTABLADO	3	-	1	1	-	1	-	-	-
17	TEJA	MADERA PARQUET-LADR.	1	-	1	-	-	-	-	-	-
18	TEJA	MADERA CAÑA-TIERRA	-	-	-	-	-	-	-	-	-
19	TEJA	ADOBES-CAÑA ENTABLADO	136	1	93	29	9	3	-	-	1
20	TEJA	ADOBES-CAÑA PARQUET-LADR.	7	-	5	2	-	-	-	-	-
21	TEJA	ADOBES-CAÑA CAÑA-TIERRA	65	-	54	7	2	2	-	-	-
22	PAJA	LADRILLO ENTABLADO	4,084	24	3,790	270	-	-	-	-	-
23	PAJA	LADRILLO PARQUET-LADR.	-	-	-	-	-	-	-	-	-
24	PAJA	LADRILLO CAÑA-TIERRA	-	-	-	-	-	-	-	-	-
25	PAJA	MADERA ENTABLADO	-	-	-	-	-	-	-	-	-
26	PAJA	MADERA CAÑA-TIERRA	-	-	-	-	-	-	-	-	-
27	PAJA	ADOBES-CAÑA ENTABLADO	2	-	1	-	1	-	-	-	-
28	PAJA	ADOBES-CAÑA CAÑA-TIERRA	18	-	37	1	-	-	-	-	-
29	NO CLASIFICADOS EN CATEGORIAS ANTERIORES		5	-	4	1	-	-	-	-	-

CUADRO N. 208.- VIVIENDAS PARTICULARES OCUPADAS DEL AREA URBANA, POR NUMERO DE DORMITORIOS, SEGUN MATERIALES PREDOMINANTES EN EL TECHO, PAREDES Y PISO



MATERIALES PREDOMINANTES EN :			TOTAL [VIVIENDAS]	N U M E R O D E D O R M I T O R I O S							
TECHO	PAREDES	PISO		0	1	2	3	4	5	6	7 Y MAS
CANTON GUAMUTE											
T O T A L			512	1	287	171	37	11	2	2	1
1	LOSA	LADRILLO	ENTABLADO	6	-	2	3	1	-	-	-
2	LOSA	LADRILLO	PARQUET-LADR.	-	-	-	-	-	-	-	-
3	LOSA	LADRILLO	CAÑA-TIERRA	-	-	-	-	-	-	-	-
4	ETERNIT	LADRILLO	ENTABLADO	129	-	60	52	12	4	1	-
5	ETERNIT	LADRILLO	PARQUET-LADR.	11	-	8	2	1	-	-	-
6	ETERNIT	LADRILLO	CAÑA-TIERRA	23	-	14	6	1	-	-	-
7	ETERNIT	MADERA	ENTABLADO	9	-	4	4	-	1	-	-
8	ETERNIT	MADERA	PARQUET-LADR.	1	-	1	-	-	-	-	-
9	ETERNIT	MADERA	CAÑA-TIERRA	1	-	-	1	-	-	-	-
10	ETERNIT	ADOBES-CAÑA	ENTABLADO	66	-	36	23	5	1	-	1
11	ETERNIT	ADOBES-CAÑA	PARQUET-LADR.	1	-	1	-	-	-	-	-
12	ETERNIT	ADOBES-CAÑA	CAÑA-TIERRA	12	-	9	3	-	-	-	-
13	TEJA	LADRILLO	ENTABLADO	109	-	50	42	12	3	1	1
14	TEJA	LADRILLO	PARQUET-LADR.	3	-	2	1	-	-	-	-
15	TEJA	LADRILLO	CAÑA-TIERRA	20	-	12	8	-	-	-	-
16	TEJA	MADERA	ENTABLADO	1	-	-	-	-	1	-	-
17	TEJA	MADERA	PARQUET-LADR.	-	-	-	-	-	-	-	-
18	TEJA	MADERA	CAÑA-TIERRA	-	-	-	-	-	-	-	-
19	TEJA	ADOBES-CAÑA	ENTABLADO	77	1	52	19	3	1	-	-
20	TEJA	ADOBES-CAÑA	PARQUET-LADR.	7	-	5	2	-	-	-	-
21	TEJA	ADOBES-CAÑA	CAÑA-TIERRA	22	-	18	3	1	-	-	-
22	PAJA	LADRILLO	ENTABLADO	11	-	11	-	-	-	-	-
23	PAJA	LADRILLO	PARQUET-LADR.	-	-	-	-	-	-	-	-
24	PAJA	LADRILLO	CAÑA-TIERRA	-	-	-	-	-	-	-	-
25	PAJA	MADERA	ENTABLADO	-	-	-	-	-	-	-	-
26	PAJA	MADERA	CAÑA-TIERRA	-	-	-	-	-	-	-	-
27	PAJA	ADOBES-CAÑA	ENTABLADO	2	-	1	-	1	-	-	-
28	PAJA	ADOBES-CAÑA	CAÑA-TIERRA	1	-	1	-	-	-	-	-
29	NO CLASIFICADOS EN CATEGORIAS ANTERIORES			-	-	-	-	-	-	-	-

CUADRO N. 20C.- VIVIENDAS PARTICULARES OCUPADAS DEL AREA RURAL, POR NUMERO DE DORMITORIOS, SEGUN MATERIALES PREDOMINANTES EN EL TECHO, PAREDES Y PISO



MATERIALES PREDOMINANTES EN :			TOTAL VIVIENDAS	N U M E R O D E D O R M I T O R I O S							
TECHO	PAREDES	PISO		0	1	2	3	4	5	6	7 Y MAS
CANTÓN GUAMOTE											
T O T A L			5,165	24	4,699	404	29	7	-	1	1
1	LOSA	LADRILLO	ENTABLAO	2	-	2	-	-	-	-	-
2	LOSA	LADRILLO	PARQUET-LADR.	-	-	-	-	-	-	-	-
3	LOSA	LADRILLO	CAÑA-TIERRA	-	-	-	-	-	-	-	-
4	ETERNIT	LADRILLO	ENTABLAO	145	-	106	32	5	1	-	1
5	ETERNIT	LADRILLO	PARQUET-LADR.	9	-	7	2	-	-	-	-
6	ETERNIT	LADRILLO	CAÑA-TIERRA	230	-	199	26	5	-	-	-
7	ETERNIT	MADERA	ENTABLAO	0	-	3	3	-	-	-	-
8	ETERNIT	MADERA	PARQUET-LADR.	-	-	-	-	-	-	-	-
9	ETERNIT	MADERA	CAÑA-TIERRA	16	-	13	3	-	-	-	-
10	ETERNIT	ADUBE-CAÑA	ENTABLAO	49	-	29	14	3	2	1	-
11	ETERNIT	ADUBE-CAÑA	PARQUET-LADR.	5	-	2	2	1	-	-	-
12	ETERNIT	ADUBE-CAÑA	CAÑA-TIERRA	454	-	423	28	3	-	-	-
13	TEJA	LADRILLO	ENTABLAO	19	-	7	7	5	-	-	-
14	TEJA	LADRILLO	PARQUET-LADR.	1	-	1	-	-	-	-	-
15	TEJA	LADRILLO	CAÑA-TIERRA	9	-	9	-	-	-	-	-
16	TEJA	MADERA	ENTABLAO	2	-	1	1	-	-	-	-
17	TEJA	MADERA	PARQUET-LADR.	1	-	1	-	-	-	-	-
18	TEJA	MADERA	CAÑA-TIERRA	-	-	-	-	-	-	-	-
19	TEJA	ADUBE-CAÑA	ENTABLAO	59	-	41	10	6	2	-	-
20	TEJA	ADUBE-CAÑA	PARQUET-LADR.	-	-	-	-	-	-	-	-
21	TEJA	ADUBE-CAÑA	CAÑA-TIERRA	43	-	36	4	1	2	-	-
22	PAJA	LADRILLO	ENTABLAO	4,073	24	3,779	270	-	-	-	-
23	PAJA	LADRILLO	PARQUET-LADR.	-	-	-	-	-	-	-	-
24	PAJA	LADRILLO	CAÑA-TIERRA	-	-	-	-	-	-	-	-
25	PAJA	MADERA	ENTABLAO	-	-	-	-	-	-	-	-
26	PAJA	MADERA	CAÑA-TIERRA	-	-	-	-	-	-	-	-
27	PAJA	ADUBE-CAÑA	ENTABLAO	-	-	-	-	-	-	-	-
28	PAJA	ADUBE-CAÑA	CAÑA-TIERRA	37	-	36	1	-	-	-	-
29	NO CLASIFICADOS EN CATEGORIAS ANTERIORES			5	-	4	1	-	-	-	-

CUADRO N. 21A.- VIVIENDAS PARTICULARES OCUPADAS, POR NUMERO OCUPANTES,
SEGUN MATERIALES PREDOMINANTES EN EL TECHO, PAREDES Y PISO

MATERIALES PREDOMINANTES EN :			TOTAL [VIVIENDAS]	N U M E R O D E O C U P A N T E S									
TECHO	PAREDES	PISO		1	2	3	4	5	6	7	8	9	10 Y MAS
CANTON GUAMOTE													
T O T A L			5,677	329	731	930	1,010	1,015	766	443	260	124	69
1	LOSA	LADRILLO	ENTABLADO	8	1	3	-	-	-	4	-	-	-
2	LOSA	LADRILLO	PARQUET-LADR.	-	-	-	-	-	-	-	-	-	-
3	LOSA	LADRILLO	CAÑA-TIERRA	-	-	-	-	-	-	-	-	-	-
4	ETERNIT	LADRILLO	ENTABLADO	274	14	31	43	41	56	37	18	20	9
5	ETERNIT	LADRILLO	PARQUET-LADR.	20	3	-	6	4	1	2	1	1	1
6	ETERNIT	LADRILLO	CAÑA-TIERRA	253	9	27	41	51	45	30	25	13	5
7	ETERNIT	MADERA	ENTABLADO	15	-	3	2	1	1	5	2	1	-
8	ETERNIT	MADERA	PARQUET-LADR.	1	-	-	1	-	-	-	-	-	-
9	ETERNIT	MADERA	CAÑA-TIERRA	17	2	1	2	1	4	4	1	-	1
10	ETERNIT	ADOBES-CAÑA	ENTABLADO	115	16	25	13	19	14	12	4	7	2
11	ETERNIT	ADOBES-CAÑA	PARQUET-LADR.	6	1	1	-	-	1	-	1	-	2
12	ETERNIT	ADOBES-CAÑA	CAÑA-TIERRA	466	18	54	36	79	98	56	37	26	9
13	TEJA	LADRILLO	ENTABLADO	128	9	12	21	22	21	17	10	9	5
14	TEJA	LADRILLO	PARQUET-LADR.	4	-	2	-	-	-	1	1	-	-
15	TEJA	LADRILLO	CAÑA-TIERRA	29	2	5	1	6	6	5	2	1	1
16	TEJA	MADERA	ENTABLADO	3	1	-	-	1	-	-	-	1	-
17	TEJA	MADERA	PARQUET-LADR.	1	1	-	-	-	-	-	-	-	-
18	TEJA	MADERA	CAÑA-TIERRA	-	-	-	-	-	-	-	-	-	-
19	TEJA	ADOBES-CAÑA	ENTABLADO	136	16	29	19	18	22	9	10	9	2
20	TEJA	ADOBES-CAÑA	PARQUET-LADR.	7	-	2	1	1	1	2	-	-	-
21	TEJA	ADOBES-CAÑA	CAÑA-TIERRA	65	11	8	9	10	10	6	6	3	1
22	PAJA	LADRILLO	ENTABLADO	4,084	221	524	675	747	725	572	322	168	85
23	PAJA	LADRILLO	PARQUET-LADR.	-	-	-	-	-	-	-	-	-	-
24	PAJA	LADRILLO	CAÑA-TIERRA	-	-	-	-	-	-	-	-	-	-
25	PAJA	MADERA	ENTABLADO	-	-	-	-	-	-	-	-	-	-
26	PAJA	MADERA	CAÑA-TIERRA	-	-	-	-	-	-	-	-	-	-
27	PAJA	ADOBES-CAÑA	ENTABLADO	2	-	1	-	-	1	-	-	-	-
28	PAJA	ADOBES-CAÑA	CAÑA-TIERRA	38	3	3	10	9	8	3	2	-	-
29	NO CLASIFICADOS EN CATEGORIAS ANTERIORES			5	1	-	-	-	1	2	-	1	-

CUADRO 21B.- VIVIENDAS PARTICULARES OCUPADAS DEL AREA URBANA, POR NUMERO DE OCUPANTES, SEGUN MATERIALES PREDOMINANTES EN EL TECHO, PAREDES Y PISO

MATERIALES PREDOMINANTES EN :			TOTAL VIVIENDAS	N U M E R O D E O C U P A N T E S									
TECHU	PAREDES	PISO		1	2	3	4	5	6	7	8	9	10 Y MAS
CANTON GUAMOTL													
T O T A L			512	47	78	79	78	75	63	33	37	14	8
1	LOSA	LADRILLO	ENTABLADO	5	1	2	-	-	3	-	-	-	-
2	LOSA	LADRILLO	PARQUET-LADR.	-	-	-	-	-	-	-	-	-	-
3	LOSA	LADRILLO	CAÑA-TIERRA	-	-	-	-	-	-	-	-	-	-
4	ETERNIT	LADRILLO	ENTABLADO	129	9	16	26	16	20	7	8	5	2
5	ETERNIT	LADRILLO	PARQUET-LADR.	11	2	-	4	1	-	-	-	-	-
6	ETERNIT	LADRILLO	CAÑA-TIERRA	23	2	1	4	5	3	1	3	1	1
7	ETERNIT	MADERA	ENTABLADO	9	-	2	1	1	-	4	-	1	-
8	ETERNIT	MADERA	PARQUET-LADR.	1	-	-	1	-	-	-	-	-	-
9	ETERNIT	MADERA	CAÑA-TIERRA	1	-	-	-	-	-	-	-	-	-
10	ETERNIT	ADOBES-CAÑA	ENTABLADO	66	10	15	5	12	8	7	2	6	1
11	ETERNIT	ADOBES-CAÑA	PARQUET-LADR.	1	1	-	-	-	-	-	-	6	1
12	ETERNIT	ADOBES-CAÑA	CAÑA-TIERRA	12	3	1	5	1	2	-	-	-	-
13	TEJA	LADRILLO	ENTABLADO	109	7	10	16	20	18	17	8	7	5
14	TEJA	LADRILLO	PARQUET-LADR.	3	-	1	-	-	-	1	1	-	-
15	TEJA	LADRILLO	CAÑA-TIERRA	20	1	4	1	4	5	1	2	1	1
16	TEJA	MADERA	ENTABLADO	1	-	-	-	-	-	-	-	1	-
17	TEJA	MADERA	PARQUET-LADR.	-	-	-	-	-	-	-	-	-	-
18	TEJA	MADERA	CAÑA-TIERRA	-	-	-	-	-	-	-	-	-	-
19	TEJA	ADOBES-CAÑA	ENTABLADO	77	6	19	10	12	11	6	4	7	1
20	TEJA	ADOBES-CAÑA	PARQUET-LADR.	7	-	2	1	1	1	2	-	-	-
21	TEJA	ADOBES-CAÑA	CAÑA-TIERRA	22	4	2	3	2	4	1	4	2	-
22	PAJA	LADRILLO	ENTABLADO	11	1	2	1	3	2	-	1	1	-
23	PAJA	LADRILLO	PARQUET-LADR.	-	-	-	-	-	-	-	-	-	-
24	PAJA	LADRILLO	CAÑA-TIERRA	-	-	-	-	-	-	-	-	-	-
25	PAJA	MADERA	ENTABLADO	-	-	-	-	-	-	-	-	-	-
26	PAJA	MADERA	CAÑA-TIERRA	-	-	-	-	-	-	-	-	-	-
27	PAJA	ADOBES-CAÑA	ENTABLADO	2	-	1	-	-	1	-	-	-	-
28	PAJA	ADOBES-CAÑA	CAÑA-TIERRA	1	-	-	1	-	-	-	-	-	-
29	NO CLASIFICADOS EN CATEGORIAS ANTERIORES			-	-	-	-	-	-	-	-	-	-

CUADRO 21C.- VIVIENDAS PARTICULARES OCUPADAS DEL AREA RURAL, POR NUMERO DE OCUPANTES, SEGUN MATERIALES PREDOMINANTES EN EL TECHO, PAREDES Y PISO

MATERIALES PREDOMINANTES EN :			TOTAL VIVIENDAS	N U M E R O D E O C U P A N T E S									
TECHO	PAREDES	PISO		1	2	3	4	5	6	7	8	9	10 Y MAS
CANTON GUAMOTE													
T O T A L			5,165	282	653	851	932	940	702	410	223	110	61
1	LOSA	LADRILLO	ENTABLADO	2	-	1	-	-	1	-	-	-	-
2	LOSA	LADRILLO	PARQUET-LADR.	-	-	-	-	-	-	-	-	-	-
3	LOSA	LADRILLO	CAÑA-TIERRA	-	-	-	-	-	-	-	-	-	-
4	ETERNIT	LADRILLO	ENTABLADO	145	5	15	17	25	36	17	11	12	4
5	ETERNIT	LADRILLO	PARQUET-LADR.	9	1	-	2	3	1	-	1	1	-
6	ETERNIT	LADRILLO	CAÑA-TIERRA	230	7	26	37	46	42	30	22	10	5
7	ETERNIT	MADERA	ENTABLADO	6	-	1	1	-	1	1	2	-	-
8	ETERNIT	MADERA	PARQUET-LADR.	-	-	-	-	-	-	-	-	-	-
9	ETERNIT	MADERA	CAÑA-TIERRA	16	2	1	2	1	4	4	1	-	1
10	ETERNIT	ADOBES-CAÑA	ENTABLADO	49	6	10	8	7	6	5	2	1	1
11	ETERNIT	ADOBES-CAÑA	PARQUET-LADR.	5	-	1	-	-	1	-	1	-	2
12	ETERNIT	ADOBES-CAÑA	CAÑA-TIERRA	454	15	53	81	78	96	56	37	26	9
13	TEJA	LADRILLO	ENTABLADO	19	2	2	5	2	3	-	2	2	1
14	TEJA	LADRILLO	PARQUET-LADR.	1	-	1	-	-	-	-	-	-	-
15	TEJA	LADRILLO	CAÑA-TIERRA	9	1	1	-	2	1	4	-	-	-
16	TEJA	MADERA	ENTABLADO	2	1	-	-	1	-	-	-	-	-
17	TEJA	MADERA	PARQUET-LADR.	1	1	-	-	-	-	-	-	-	-
18	TEJA	MADERA	CAÑA-TIERRA	-	-	-	-	-	-	-	-	-	-
19	TEJA	ADOBES-CAÑA	ENTABLADO	59	10	10	9	6	11	3	6	2	1
20	TEJA	ADOBES-CAÑA	PARQUET-LADR.	-	-	-	-	-	-	-	-	-	-
21	TEJA	ADOBES-CAÑA	CAÑA-TIERRA	43	7	6	6	8	6	5	2	1	1
22	PAJA	LADRILLO	ENTABLADO	4,073	220	522	674	744	723	572	321	167	85
23	PAJA	LADRILLO	PARQUET-LADR.	-	-	-	-	-	-	-	-	-	-
24	PAJA	LADRILLO	CAÑA-TIERRA	-	-	-	-	-	-	-	-	-	-
25	PAJA	MADERA	ENTABLADO	-	-	-	-	-	-	-	-	-	-
26	PAJA	MADERA	CAÑA-TIERRA	-	-	-	-	-	-	-	-	-	-
27	PAJA	ADOBES-CAÑA	ENTABLADO	-	-	-	-	-	-	-	-	-	-
28	PAJA	ADOBES-CAÑA	CAÑA-TIERRA	37	3	3	9	9	8	3	2	-	-
29	NO CLASIFICADOS EN CATEGORIAS ANTERIORES			5	1	-	-	-	1	2	-	1	-

CUADRO N. 22A.- VIVIENDAS PARTICULARES OCUPADAS, POR NUMERO DE PERSONAS POR CUARTO, SEGUN MATERIALES PREDOMINANTES EN EL TECHO, PAREDES Y PISO

MATERIALES PREDOMINANTES EN :			TOTAL VIVIENDAS	NUMERO DE PERSONAS POR CUARTO				
TECHO	PAREDES	PISO		MEÑOS DE 1	DE 1 A 2	DE 3 A 4	5 Y MAS	
CANTON GUAMOTE								
T O T A L			5,677	83	1,975	2,160	1,459	
1	LOSA	LADRILLO	ENTABLAUO	8	2	4	1	1
2	LOSA	LADRILLO	PARQUET-LADR.	-	-	-	-	-
3	LOSA	LADRILLO	CAÑA-TIERRA	-	-	-	-	-
4	ETERNIT	LADRILLO	ENTABLAUO	274	21	173	54	26
5	ETERNIT	LADRILLO	PARQUET-LADR.	20	2	14	3	1
6	ETERNIT	LADRILLO	CAÑA-TIERRA	253	2	108	96	47
7	ETERNIT	MADERA	ENTABLAUO	15	1	9	5	-
8	ETERNIT	MADERA	PARQUET-LADR.	1	-	1	-	-
9	ETERNIT	MADERA	CAÑA-TIERRA	17	1	3	5	8
10	ETERNIT	ADOB E-CAÑA	ENTABLAUO	115	19	81	14	1
11	ETERNIT	ADOB E-CAÑA	PARQUET-LADR.	6	-	5	-	1
12	ETERNIT	ADOB E-CAÑA	CAÑA-TIERRA	466	2	147	183	134
13	TEJA	LADRILLO	ENTABLAUO	128	12	95	17	4
14	TEJA	LADRILLO	PARQUET-LADR.	4	-	3	1	-
15	TEJA	LADRILLO	CAÑA-TIERRA	29	-	14	10	5
16	TEJA	MADERA	ENTABLAUO	3	-	3	-	-
17	TEJA	MADERA	PARQUET-LADR.	1	-	1	-	-
18	TEJA	MADERA	CAÑA-TIERRA	-	-	-	-	-
19	TEJA	ADOB E-CAÑA	ENTABLAUO	136	15	96	20	5
20	TEJA	ADOB E-CAÑA	PARQUET-LADR.	7	1	4	2	-
21	TEJA	ADOB E-CAÑA	CAÑA-TIERRA	65	4	31	17	13
22	PAJA	LADRILLO	ENTABLAUO	4,084	-	1,170	1,710	1,204
23	PAJA	LADRILLO	PARQUET-LADR.	-	-	-	-	-
24	PAJA	LADRILLO	CAÑA-TIERRA	-	-	-	-	-
25	PAJA	MADERA	ENTABLAUO	-	-	-	-	-
26	PAJA	MADERA	CAÑA-TIERRA	-	-	-	-	-
27	PAJA	ADOB E-CAÑA	ENTABLAUO	2	-	2	-	-
28	PAJA	ADOB E-CAÑA	CAÑA-TIERRA	38	-	11	18	9
29	NO CLASIFICADOS EN CATEGORIAS ANTERIORES			5	1	-	4	-

CUADRO N. 22B.- VIVIENDAS PARTICULARES OCUPADAS DEL AREA URBANA, POR NUMERO DE PERSONAS POR CUARTO, SEGUN MATERIALES PREDOMINANTES EN EL TECHO, PAREDES Y PISO

MATERIALES PREDOMINANTES EN :			TOTAL VIVIENDAS	NUMERO DE PERSONAS POR CUARTO				
TECHO	PAREDES	PISO		MENOS DE 1	DE 1 A 2	DE 3 A 4	5 Y MAS	
CANTON GUAMOTE								
T O T A L			512	49	353	90	20	
1	LOSA	LADRILLO	ENTABLAADO	6	2	3	1	-
2	LOSA	LADRILLO	PARQUET-LADR.	-	-	-	-	-
3	LOSA	LADRILLO	CAÑA-TIERRA	-	-	-	-	-
4	ETERNIT	LADRILLO	ENTABLAADO	129	15	94	18	2
5	ETERNIT	LADRILLO	PARQUET-LADR.	11	2	7	1	1
6	ETERNIT	LADRILLO	CAÑA-TIERRA	23	1	15	7	-
7	ETERNIT	MADERA	ENTABLAADO	9	1	6	2	-
8	ETERNIT	MADERA	PARQUET-LADR.	1	-	1	-	-
9	ETERNIT	MADERA	CAÑA-TIERRA	1	-	-	1	-
10	ETERNIT	ADUBE-CAÑA	ENTABLAADO	66	12	46	8	-
11	ETERNIT	ADUBE-CAÑA	PARQUET-LADR.	1	-	1	-	-
12	ETERNIT	ADUBE-CAÑA	CAÑA-TIERRA	12	1	6	4	1
13	TEJA	LADRILLO	ENTABLAADO	109	9	83	14	3
14	TEJA	LADRILLO	PARQUET-LADR.	3	-	2	1	-
15	TEJA	LADRILLO	CAÑA-TIERRA	20	-	11	7	2
16	TEJA	MADERA	ENTABLAADO	1	-	1	-	-
17	TEJA	MADERA	PARQUET-LADR.	-	-	-	-	-
18	TEJA	MADERA	CAÑA-TIERRA	-	-	-	-	-
19	TEJA	ADUBE-CAÑA	ENTABLAADO	77	4	57	14	2
20	TEJA	ADUBE-CAÑA	PARQUET-LADR.	7	1	4	2	-
21	TEJA	ADUBE-CAÑA	CAÑA-TIERRA	22	1	9	7	5
22	PAJA	LADRILLO	ENTABLAADO	11	-	5	2	4
23	PAJA	LADRILLO	PARQUET-LADR.	-	-	-	-	-
24	PAJA	LADRILLO	CAÑA-TIERRA	-	-	-	-	-
25	PAJA	MADERA	ENTABLAADO	-	-	-	-	-
26	PAJA	MADERA	CAÑA-TIERRA	-	-	-	-	-
27	PAJA	ADUBE-CAÑA	ENTABLAADO	2	-	2	-	-
28	PAJA	ADUBE-CAÑA	CAÑA-TIERRA	1	-	-	1	-
29	NO CLASIFICADOS EN CATEGORIAS ANTERIORES			-	-	-	-	-

CUADRO N. 22C.- VIVIENDAS PARTICULARES OCUPADAS DEL AREA RURAL, POR NUMERO DE PERSONAS POR CUARTO, SEGUN MATERIALES PREDOMINANTES EN EL TECHO, PAREDES Y PISO

MATERIALES PREDOMINANTES EN :			TOTAL VIVIENDAS	NUMERO DE PERSONAS POR CUARTO			
TECHO	PAREDES	PISO		MEHOS DE 1	DE 1 A 2	DE 3 A 4	5 Y MAS
CANTON GUAMOTE							
T O T A L			5,165	34	1,622	2,070	1,439
1 LOSA	LADRILLO	ENTABLADO	2	-	1	-	1
2 LOSA	LADRILLO	PARQUET-LADR.	-	-	-	-	-
3 LOSA	LADRILLO	CAÑA-TIERRA	-	-	-	-	-
4 ETERNIT	LADRILLO	ENTABLADO	145	6	79	36	24
5 ETERNIT	LADRILLO	PARQUET-LADR.	9	-	7	2	-
6 ETERNIT	LADRILLO	CAÑA-TIERRA	230	1	93	89	47
7 ETERNIT	MADERA	ENTABLADO	6	-	3	3	-
8 ETERNIT	MADERA	PARQUET-LADR.	-	-	-	-	-
9 ETERNIT	MADERA	CAÑA-TIERRA	16	1	3	4	8
10 ETERNIT	ADUBE-CAÑA	ENTABLADO	49	7	35	6	1
11 ETERNIT	ADUBE-CAÑA	PARQUET-LADR.	5	-	4	-	1
12 ETERNIT	ADUBE-CAÑA	CAÑA-TIERRA	454	1	141	179	133
13 TEJA	LADRILLO	ENTABLADO	19	3	12	3	1
14 TEJA	LADRILLO	PARQUET-LADR.	1	-	1	-	-
15 TEJA	LADRILLO	CAÑA-TIERRA	9	-	3	3	3
16 TEJA	MADERA	ENTABLADO	2	-	2	-	-
17 TEJA	MADERA	PARQUET-LADR.	1	-	1	-	-
18 TEJA	MADERA	CAÑA-TIERRA	-	-	-	-	-
19 TEJA	ADUBE-CAÑA	ENTABLADO	59	11	39	6	3
20 TEJA	ADUBE-CAÑA	PARQUET-LADR.	-	-	-	-	-
21 TEJA	ADUBE-CAÑA	CAÑA-TIERRA	43	3	22	10	8
22 PAJA	LADRILLO	ENTABLADO	4,073	-	1,165	1,708	1,200
23 PAJA	LADRILLO	PARQUET-LADR.	-	-	-	-	-
24 PAJA	LADRILLO	CAÑA-TIERRA	-	-	-	-	-
25 PAJA	MADERA	ENTABLADO	-	-	-	-	-
26 PAJA	MADERA	CAÑA-TIERRA	-	-	-	-	-
27 PAJA	ADUBE-CAÑA	ENTABLADO	-	-	-	-	-
28 PAJA	ADUBE-CAÑA	CAÑA-TIERRA	37	-	11	17	9
29 NO CLASIFICADOS EN CATEGORIAS ANTERIORES			5	1	-	4	-

CUADRO N. 23A.- VIVIENDAS PARTICULARES OCUPADAS, POR NUMERO DE PERSONAS POR DORMITORIO,
SEGUN MATERIALES PREDOMINANTES EN EL TECHO, PAREDES Y PISO

MATERIALES PREDOMINANTES EN :			TOTAL VIVIENDAS	NUMERO DE PERSONAS POR DORMITORIO				
TECHO	PAREDES	PISO		MEÑOS DE 1	DE 1 A 2	DE 3 A 4	5 Y MAS	
CANTON GUAMOTE								
T O T A L			5,677	31	1,271	2,079	2,296	
1	LUSA	LADRILLO	ENTABLADO	8	-	5	1	2
2	LUSA	LADRILLO	PARQUET-LADR.	-	-	-	-	-
3	LUSA	LADRILLO	CAÑA-TIERRA	-	-	-	-	-
4	ETERNIT	LADRILLO	ENTABLADO	274	-	88	105	81
5	ETERNIT	LADRILLO	PARQUET-LADR.	20	-	6	9	5
6	ETERNIT	LADRILLO	CAÑA-TIERRA	253	-	41	113	99
7	ETERNIT	MADERA	ENTABLADO	15	-	5	6	4
8	ETERNIT	MADERA	PARQUET-LADR.	1	-	-	1	-
9	ETERNIT	MADERA	CAÑA-TIERRA	17	-	4	2	11
10	ETERNIT	ADDOBE-CAÑA	ENTABLADO	115	-	60	39	16
11	ETERNIT	ADDOBE-CAÑA	PARQUET-LADR.	6	-	2	2	2
12	ETERNIT	ADDOBE-CAÑA	CAÑA-TIERRA	466	-	87	167	212
13	TEJA	LADRILLO	ENTABLADO	128	3	53	45	27
14	TEJA	LADRILLO	PARQUET-LADR.	4	-	2	1	1
15	TEJA	LADRILLO	CAÑA-TIERRA	29	-	9	7	13
16	TEJA	MADERA	ENTABLADO	3	-	3	-	-
17	TEJA	MADERA	PARQUET-LADR.	1	-	1	-	-
18	TEJA	MADERA	CAÑA-TIERRA	-	-	-	-	-
19	TEJA	ADDOBE-CAÑA	ENTABLADO	136	3	60	42	31
20	TEJA	ADDOBE-CAÑA	PARQUET-LADR.	7	-	3	2	2
21	TEJA	ADDOBE-CAÑA	CAÑA-TIERRA	65	1	20	22	22
22	PAJA	LADRILLO	ENTABLADO	4,084	24	812	1,496	1,752
23	PAJA	LADRILLO	PARQUET-LADR.	-	-	-	-	-
24	PAJA	LADRILLO	CAÑA-TIERRA	-	-	-	-	-
25	PAJA	MADERA	ENTABLADO	-	-	-	-	-
26	PAJA	MADERA	CAÑA-TIERRA	-	-	-	-	-
27	PAJA	ADDOBE-CAÑA	ENTABLADO	2	-	2	-	-
28	PAJA	ADDOBE-CAÑA	CAÑA-TIERRA	38	-	7	18	13
29	NO CLASIFICADOS EN CATEGORIAS ANTERIORES			5	-	1	1	3

CUADRO N. 23B.- VIVIENDAS PARTICULARES OCUPADAS DEL AREA URBANA, POR NUMERO DE PERSONAS POR DORMITORIO, SEGUN MATERIALES PREDOMINANTES EN EL TECHO, PAREDES Y PISO

MATERIALES PREDOMINANTES EN :			TOTAL VIVIENDAS	NUMERO DE PERSONAS POR DORMITORIO				
TECHO	PAREDES	PISO		MENOS DE 1	DE 1 A 2	DE 3 A 4	5 Y MAS	
CANTON GUAMOTE								
T O T A L			512	4	216	180	112	
1	LOSA	LADRILLO	ENTABLAOJ	6	-	4	1	1
2	LOSA	LADRILLO	PARQUET-LADR.	-	-	-	-	-
3	LOSA	LADRILLO	CAÑA-TIERRA	-	-	-	-	-
4	ETERNIT	LADRILLO	ENTABLAOJ	129	-	56	49	24
5	ETERNIT	LADRILLO	PARQUET-LADR.	11	-	4	4	3
6	ETERNIT	LADRILLO	CAÑA-TIERRA	23	-	5	12	6
7	ETERNIT	MADERA	ENTABLAOJ	9	-	4	2	3
8	ETERNIT	MADERA	PARQUET-LADR.	1	-	-	1	-
9	ETERNIT	MADERA	CAÑA-TIERRA	1	-	-	-	1
10	ETERNIT	ADUBE-CAÑA	ENTABLAOJ	66	-	37	21	8
11	ETERNIT	ADUBE-CAÑA	PARQUET-LADR.	1	-	1	-	-
12	ETERNIT	ADUBE-CAÑA	CAÑA-TIERRA	12	-	6	4	2
13	TEJA	LADRILLO	ENTABLAOJ	109	3	43	38	25
14	TEJA	LADRILLO	PARQUET-LADR.	3	-	1	1	1
15	TEJA	LADRILLO	CAÑA-TIERRA	20	-	7	5	8
16	TEJA	MADERA	ENTABLAOJ	1	-	1	-	-
17	TEJA	MADERA	PARQUET-LADR.	-	-	-	-	-
18	TEJA	MADERA	CAÑA-TIERRA	-	-	-	-	-
19	TEJA	ADUBE-CAÑA	ENTABLAOJ	77	1	33	28	15
20	TEJA	ADUBE-CAÑA	PARQUET-LADR.	7	-	3	2	2
21	TEJA	ADUBE-CAÑA	CAÑA-TIERRA	22	-	6	7	9
22	PAJA	LADRILLO	ENTABLAOJ	11	-	3	4	4
23	PAJA	LADRILLO	PARQUET-LADR.	-	-	-	-	-
24	PAJA	LADRILLO	CAÑA-TIERRA	-	-	-	-	-
25	PAJA	MADERA	ENTABLAOJ	-	-	-	-	-
26	PAJA	MADERA	CAÑA-TIERRA	-	-	-	-	-
27	PAJA	ADUBE-CAÑA	ENTABLAOJ	2	-	2	-	-
28	PAJA	ADUBE-CAÑA	CAÑA-TIERRA	1	-	-	1	-
29	NO CLASIFICADOS EN CATEGORIAS ANTERIORES			-	-	-	-	-

CUADRO N. 23C.- VIVIENDAS PARTICULARES OCUPADAS DEL AREA RURAL. POR NUMERO DE PERSONAS POR DORMITORIO, SEGUN MATERIALES PREDOMINANTES EN EL TECHO, PAREDES Y PISO

MATERIALES PREDOMINANTES EN :			TOTAL VIVIENDAS	NUMERO DE PERSONAS POR DORMITORIO				
TECHO	PAREDES	PISO		MENOS DE 1	DE 1 A 2	DE 3 A 4	5 Y MAS	
CANTON GUAMOTE								
T O T A L			5,165	27	1,055	1,899	2,184	
1	LOSA	LADRILLO	ENTABLAJO	2	-	1	-	1
2	LOSA	LADRILLO	PARQUET-LADR.	-	-	-	-	-
3	LOSA	LADRILLO	CAÑA-TIERRA	-	-	-	-	-
4	ETERNIT	LADRILLO	ENTABLAJO	145	-	32	56	57
5	ETERNIT	LADRILLO	PARQUET-LADR.	9	-	2	5	2
6	ETERNIT	LADRILLO	CAÑA-TIERRA	230	-	36	101	93
7	ETERNIT	MADERA	ENTABLAJO	6	-	1	4	1
8	ETERNIT	MADERA	PARQUET-LADR.	-	-	-	-	-
9	ETERNIT	MADERA	CAÑA-TIERRA	16	-	4	2	10
10	ETERNIT	ADUBE-CAÑA	ENTABLAJO	49	-	23	18	8
11	ETERNIT	ADUBE-CAÑA	PARQUET-LADR.	5	-	1	2	2
12	ETERNIT	ADUBE-CAÑA	CAÑA-TIERRA	454	-	81	163	210
13	TEJA	LADRILLO	ENTABLAJO	19	-	10	7	2
14	TEJA	LADRILLO	PARQUET-LADR.	1	-	1	-	-
15	TEJA	LADRILLO	CAÑA-TIERRA	9	-	2	2	5
16	TEJA	MADERA	ENTABLAJO	2	-	2	-	-
17	TEJA	MADERA	PARQUET-LADR.	1	-	1	-	-
18	TEJA	MADERA	CAÑA-TIERRA	-	-	-	-	-
19	TEJA	ADUBE-CAÑA	ENTABLAJO	59	2	27	14	16
20	TEJA	ADUBE-CAÑA	PARQUET-LADR.	-	-	-	-	-
21	TEJA	ADUBE-CAÑA	CAÑA-TIERRA	43	1	14	15	13
22	PAJA	LADRILLO	ENTABLAJO	4,073	24	809	1,492	1,748
23	PAJA	LADRILLO	PARQUET-LADR.	-	-	-	-	-
24	PAJA	LADRILLO	CAÑA-TIERRA	-	-	-	-	-
25	PAJA	MADERA	ENTABLAJO	-	-	-	-	-
26	PAJA	MADERA	CAÑA-TIERRA	-	-	-	-	-
27	PAJA	ADUBE-CAÑA	ENTABLAJO	-	-	-	-	-
28	PAJA	ADUBE-CAÑA	CAÑA-TIERRA	37	-	7	17	13
29	NO CLASIFICADOS EN CATEGORIAS ANTERIORES			5	-	1	1	3

CUADRO N. 24.- VIVIENDAS PARTICULARES OCUPADAS, POR TIPO DE VIVIENDA, SEGUN PARROQUIAS, VIVIENDAS Y OCUPANTES

PARROQUIAS, VIVIENDAS Y OCUPANTES	TOTAL	TIPO DE VIVIENDA								
		CASA O VILLA	DEPARTAMENTO	CUARTO EN CASA DE INQUILINATO	MEDIAGUA	RANCHO O COVACHA	CHOZA	OTROS	LOCALES NO DESTINADOS PARA VIVIENDA	NO DECLARADO
CANTON GUANOTE										
VIVIENDAS OCUPANTES	5,677	894	8	48	637	37	4,009	18	2	24
	25,334	4,101	34	187	2,817	178	17,826	66	5	120
GUANOTE										
VIVIENDAS OCUPANTES	3,185	622	8	46	238	11	2,230	13	1	16
	14,260	2,869	34	177	1,054	35	9,976	40	2	73
AREA URBANA										
VIVIENDAS OCUPANTES	512	104	7	42	38	2	10	2	-	7
	2,246	1,812	30	162	168	3	41	2	-	28
PERIFERIA										
VIVIENDAS OCUPANTES	2,673	218	1	4	200	9	2,220	11	1	9
	12,014	1,057	4	15	886	32	9,935	38	2	45
CEBADAS										
VIVIENDAS OCUPANTES	1,107	150	-	1	275	10	665	5	-	1
	4,788	689	-	7	1,221	55	2,786	26	-	4
CABECERA PARROQUIAL										
VIVIENDAS OCUPANTES	77	52	-	-	21	-	4	-	-	-
	269	185	-	-	73	-	11	-	-	-
RESTO DE LA PARROQUIA										
VIVIENDAS OCUPANTES	1,030	98	-	1	254	10	661	5	-	1
	4,519	504	-	7	1,148	55	2,775	26	-	4
PALMIRA										
VIVIENDAS OCUPANTES	1,385	122	-	1	124	16	1,114	-	1	7
	6,286	543	-	3	542	88	5,064	-	3	43
CABECERA PARROQUIAL										
VIVIENDAS OCUPANTES	69	61	-	-	6	-	1	-	-	1
	280	254	-	-	14	-	1	-	-	11
RESTO DE LA PARROQUIA										
VIVIENDAS OCUPANTES	1,316	61	-	1	118	16	1,113	-	1	6
	6,006	289	-	3	528	88	5,063	-	3	32

CUADRO N.º 25.- VIVIENDAS PARTICULARES DCU POR TIPO DE ABASTECIMIENTO DE AGUA, SEGUN PARROQUIAS

PARROQUIAS	TOTAL VIVIENDAS	TIPO DE ABASTECIMIENTO DE AGUA								
		DE RED PUBLICA				DE OTRAS FUENTES				
		TOTAL	DENTRO DE LA VIVIENDA	FUERA DE LA VIVIEN DA PERO EN EL EDIFICIO	FUERA DEL EDIFICIO	TOTAL	POZO O VERTIENTE	RIO O ACEQUIA	CARRO RE- PARTIDOR	OTROS
CANTON GUAMOTE	5.677	797	443	186	168	4.880	3.666	995	2	217
GUAMOTE	3.185	519	314	154	51	2.666	2.187	373	1	105
AREA URBANA	512	476	309	142	25	36	24	3	-	9
PERIFERIA	2.673	43	5	12	26	2.630	2.163	370	1	96
CEBAJAS	1.107	158	46	11	101	949	461	396	1	91
CABECERA PARROQUIAL	77	69	43	6	20	8	1	1	-	6
RESTO DE LA PARROQUIA	1.030	89	3	5	81	941	460	395	1	85
PALMIRA	1.385	120	83	21	16	1.265	1.018	226	-	21
CABECERA PARROQUIAL	69	63	46	15	2	6	-	-	-	6
RESTO DE LA PARROQUIA	1.316	57	37	6	14	1.259	1.018	226	-	15

CUADRO N.º 26.- VIVIENDAS PARTICULARES OCUPADAS, POR SERVICIOS DE QUE DISPONEN, SEGUN PARROQUIAS

CANTONES Y AREAS	TOTAL VIVIENDAS	SERVICIO ELECTRICO			SERVICIO HIGIENICO				ELIMINACION DE AGUAS SERVIDAS		
		DE RED PUBLICA	DE PLANTA PRIVADA	NINGUNO	EXCUSADO DE USO EXCLUSIVO	EXCUSADO DE USO COMUN	LETRINA	NINGUNO	POR ALCAN TARILLA	POZO CIEGO	NINGUNO
CANTON GUAMOTE	5,677	537	8	5,132	310	90	106	5,171	393	29	5,255
GUAMOTE	3,185	430	3	2,752	294	87	21	2,783	382	10	2,793
AREA URBANA	512	420	1	91	291	84	7	130	380	4	128
PERIFERIA	2,673	10	2	2,661	3	3	14	2,653	2	6	2,665
CEBAJAS	1,107	28	2	1,077	2	1	37	1,067	2	15	1,090
CABECERA PARROQUIAL	77	27	-	50	-	1	6	70	1	4	72
RESTO DE LA PARROQUIA	1,030	1	2	1,027	2	-	31	997	1	11	1,018
PALMIRA	1,385	79	3	1,303	14	2	48	1,321	9	4	1,372
CABECERA PARROQUIAL	69	52	-	17	13	1	2	53	9	2	58
RESTO DE LA PARROQUIA	1,316	27	3	1,286	1	1	46	1,268	-	2	1,314

CUADRO N.1.-VIVIENDAS PARTICULARES Y COLECTIVAS, POR CONDICION DE OCUPACION Y OCUPANTES, SEGUN AREA Y TIPO DE VIVIENDA

AREA Y TIPO DE VIVIENDA	TOTAL VIVIENDAS	CONDICION DE OCUPACION Y OCUPANTES				
		TOTAL	OCUPADAS		DESCUPOADAS	
			CON PERSONAS PRESENTES			
			VIVIENDAS	OCUPANTES		
CANTON GUANO						
TOTAL	12,463	9,802	9,404	42,433	398	2,661
VIVIENDAS PARTICULARES	12,455	9,794	9,396	42,413	398	2,661
CASA O VILLA	7,095	5,572	5,296	26,170	276	1,523
DEPARTAMENTO	49	49	49	197	-	-
CUARTOS EN CASA DE						
INQUILINATO	104	104	100	352	4	-
MEDIAGUA	2,411	2,167	2,129	8,941	38	244
RANCHO O COVACHA	190	102	95	382	7	88
CHOZA	2,471	1,755	1,692	6,223	63	716
OTROS	13	9	7	34	2	4
LOCALES NO DESTINADOS PARA VIVIENDA NO DECLARADO	6	6	6	29	-	-
	116	30	22	85	8	86
VIVIENDAS COLECTIVAS	8	8	8	20	-	-
AREA URBANA						
TOTAL	1,458	1,283	1,252	6,136	31	175
VIVIENDAS PARTICULARES	1,456	1,281	1,250	6,129	31	175
CASA O VILLA	1,151	1,042	1,021	5,171	21	109
DEPARTAMENTO	26	26	26	96	-	-
CUARTOS EN CASA DE						
INQUILINATO	77	77	75	275	2	-
MEDIAGUA	119	91	88	447	3	28
RANCHO O COVACHA	19	10	10	29	-	9
CHOZA	31	21	19	60	2	10
OTROS	3	2	2	15	-	1
LOCALES NO DESTINADOS PARA VIVIENDA NO DECLARADO	2	2	2	9	-	-
	26	10	7	27	3	18
VIVIENDAS COLECTIVAS	2	2	2	7	-	-
AREA RURAL						
TOTAL	11,005	8,519	8,152	36,297	367	2,486
VIVIENDAS PARTICULARES	10,999	8,513	8,146	36,284	367	2,486
CASA O VILLA	5,944	4,530	4,275	20,999	255	1,414
DEPARTAMENTO	23	23	23	101	-	-
CUARTOS EN CASA DE						
INQUILINATO	27	27	25	77	2	-
MEDIAGUA	2,292	2,076	2,041	8,494	35	216
RANCHO O COVACHA	171	92	85	353	7	79
CHOZA	2,440	1,734	1,673	6,163	61	706
OTROS	10	7	5	19	2	3
LOCALES NO DESTINADOS PARA VIVIENDA NO DECLARADO	4	4	4	20	-	-
	38	20	15	58	5	68
VIVIENDAS COLECTIVAS	6	6	6	13	-	-

CUADRO N. 2.- VIVIENDAS PARTICULARES OCUPADAS, POR TIPO DE TENENCIA Y OCUPANTES, SEGUN AREA Y TIPO DE VIVIENDA

AREA Y TIPO DE VIVIENDA	TOTAL		TIPO DE TENENCIA Y OCUPANTES									
			PROPIA		ARRENDADA		GRATUITA		POR SERVICIOS		OTROS	
	VIVIEN- DAS	OCUPAN- TES	VIVIEN- DAS	OCUPAN- TES	VIVIEN- DAS	OCUPAN- TES	VIVIEN- DAS	OCUPAN- TES	VIVIEN- DAS	OCUPAN- TES	VIVIEN- DAS	OCUPAN- TES
CANTON GUANO												
TOTAL	9,396	42,413	8,329	38,251	361	1,507	485	1,766	196	781	25	108
CASA O VILLA	5,296	26,170	4,763	23,933	208	927	230	905	85	355	10	50
DEPARTAMENTO	49	197	12	50	24	99	7	22	6	26	-	-
CUARTOS EN CASA DE INQUILINATO	100	352	-	-	68	237	22	73	10	42	-	-
MEDIAGUA	2,129	8,941	1,896	8,119	45	189	120	391	60	218	8	24
RANCHO O COVACHA	95	382	76	309	5	21	10	32	4	20	-	-
CHOZA	1,692	6,223	1,567	5,781	7	17	88	307	25	93	5	25
OTROS	7	34	3	15	1	7	2	9	-	-	1	3
LOCALES NO DESTINADOS PARA VIVIENDA NO DECLARADO	6	29	2	8	-	-	-	-	4	21	-	-
	22	85	10	36	3	10	6	27	2	6	1	6
AREA URBANA	1,250	6,129	898	4,622	232	1,008	88	360	31	132	1	7
CASA O VILLA	1,021	5,171	805	4,186	147	669	55	252	13	57	1	7
DEPARTAMENTO	26	96	4	12	17	69	3	8	2	7	-	-
CUARTOS EN CASA DE INQUILINATO	75	275	-	-	52	188	15	50	8	37	-	-
MEDIAGUA	88	447	67	353	10	58	7	20	4	16	-	-
RANCHO O COVACHA	10	29	7	20	2	7	1	2	-	-	-	-
CHOZA	19	60	14	43	-	-	5	17	-	-	-	-
OTROS	2	15	1	8	1	7	-	-	-	-	-	-
LOCALES NO DESTINADOS PARA VIVIENDA NO DECLARADO	2	9	-	-	-	-	-	-	2	9	-	-
	7	27	-	-	3	10	2	11	2	6	-	-
AREA RURAL	8,146	36,284	7,431	33,629	129	499	397	1,406	165	649	24	101
CASA O VILLA	4,275	20,999	3,958	19,747	61	258	175	653	72	298	9	43
DEPARTAMENTO	23	101	8	38	7	30	4	14	4	19	-	-
CUARTOS EN CASA DE INQUILINATO	25	77	-	-	16	49	7	23	2	5	-	-
MEDIAGUA	2,041	8,494	1,829	7,766	35	131	113	371	56	202	8	24
RANCHO O COVACHA	85	353	69	289	3	14	9	30	4	20	-	-
CHOZA	1,673	6,163	1,553	5,738	7	17	83	290	25	93	5	25
OTROS	5	19	2	7	-	-	2	9	-	-	1	3
LOCALES NO DESTINADOS PARA VIVIENDA NO DECLARADO	4	20	2	8	-	-	-	-	2	12	-	-
	15	58	10	36	-	-	4	16	-	-	1	6

CUADRO N. 3.- VIVIENDAS PARTICULARES OCUPADAS, POR TIPO DE VIVIENDA, SEGUN SERVICIOS DE QUE DISPONE LA VIVIENDA

SERVICIOS DE QUE DISPONE LA VIVIENDA	TOTAL	TIPO DE VIVIENDA							LOCALES NO DESTI- NADOS PA- RA VI- VIENDA	NO DECLARADO
		CASA O VILLA	DEPARTA- MENTO	CUARTOS EN CASA DE INQUI- LINATO	MEDIAGUA	RANCHO O LOVACHA	CHOZA	OTROS		
CANTON GUANO										
TOTAL VIVIENDAS	9,396	5,296	49	100	2,129	95	1,692	7	6	22
ABASTECIMIENTO DE AGUA:	9,396	5,296	49	100	2,129	95	1,692	7	6	22
DE RED PUBLICA:	6,214	3,804	42	90	1,341	64	848	4	3	18
DENTRO DE LA VIVIENDA	1,128	939	18	34	126	6	-	-	-	5
FUERA DE LA VIVIENDA PERO EN EL EDIFICIO	1,347	956	20	29	257	14	62	2	3	4
FUERA DEL EDIFICIO	3,739	1,909	4	27	958	44	786	2	-	9
DE OTRAS FUENTES:	3,182	1,492	7	10	788	31	844	3	3	4
POZO O VERTIENTE	1,798	879	4	4	336	14	561	-	-	-
RIO O ACEQUIA	525	346	3	4	335	12	217	2	2	4
CARRO REPARTIDOR	89	79	-	-	4	-	5	1	-	-
OTRO	370	188	-	2	113	5	61	-	1	-
SERVICIO ELECTRICO:	9,396	5,296	49	100	2,129	95	1,692	7	6	22
DE RED PUBLICA	3,515	2,750	38	74	524	33	78	4	3	11
PLANTA PRIVADA	46	34	2	1	6	1	2	-	-	-
NINGUNO	5,335	2,512	9	25	1,599	61	1,612	3	3	11
DISPONIBILIDAD DE SERVICIO HIGIENICO:	9,396	5,296	49	100	2,129	95	1,692	7	6	22
EXCUSADO DE USO EXCLUSIVO	693	658	14	9	16	-	-	-	-	1
EXCUSADO DE USO COMUN	206	102	23	30	46	-	-	-	3	2
LETRINA	951	687	1	7	191	4	57	2	-	2
NINGUNO	7,541	3,849	11	54	1,876	91	1,635	5	3	17
SISTEMA DE ELIMINACION DE AGUAS SERVIDAS:	9,396	5,296	49	100	2,129	95	1,692	7	6	22
POR ALCANTARILLA	1,035	841	35	42	60	-	45	2	3	6
POZO CIEGO	463	331	1	4	93	3	29	1	-	1
NINGUNO	7,898	4,124	12	54	1,976	92	1,618	4	3	15

CUADRO N. 4.- VIVIENDAS PARTICULARES OCUPADAS, POR NUMERO DE CUARTOS, SEGUN AREA Y NUMERO DE OCUPANTES

AREA Y NUMERO DE OCUPANTES DE LA VIVIENDA	TOTAL VIVIENDAS	N U M E R O D E C U A R T O S							
		1	2	3	4	5	6	7 Y MAS	
CANTON GUANO									
TOTAL	9,396	3,095	3,108	1,543	860	347	230	213	
1 OCUPANTE	982	518	299	95	40	12	7	11	
2 OCUPANTES	1,379	579	447	183	97	41	13	14	
3 OCUPANTES	1,338	466	455	242	96	38	24	17	
4 OCUPANTES	1,377	470	462	208	123	61	20	33	
5 OCUPANTES	1,217	397	415	183	119	48	33	22	
6 OCUPANTES	1,096	271	375	200	129	46	43	32	
7 OCUPANTES	804	200	264	153	92	34	28	33	
8 OCUPANTES	547	104	189	116	73	25	20	20	
9 OCUPANTES	378	56	126	96	40	23	17	20	
10 Y MAS OCUPANTES	278	34	76	62	51	19	25	11	
AREA URBANA	1,250	111	357	258	202	113	99	110	
1 OCUPANTE	95	20	34	19	14	3	2	3	
2 OCUPANTES	137	22	53	39	21	12	6	4	
3 OCUPANTES	163	16	56	35	22	15	11	8	
4 OCUPANTES	180	22	48	33	34	19	6	18	
5 OCUPANTES	176	15	61	27	30	15	16	12	
6 OCUPANTES	160	7	36	36	22	19	22	18	
7 OCUPANTES	113	4	26	22	20	10	11	20	
8 OCUPANTES	83	2	21	15	14	12	8	11	
9 OCUPANTES	59	2	13	15	11	4	4	10	
10 Y MAS OCUPANTES	64	1	9	17	14	4	13	6	
AREA RURAL	8,146	2,984	2,751	1,285	658	234	131	103	
1 OCUPANTE	887	498	265	76	26	9	5	8	
2 OCUPANTES	1,222	557	394	149	76	29	7	10	
3 OCUPANTES	1,175	450	399	207	74	23	13	9	
4 OCUPANTES	1,197	448	414	175	89	42	14	15	
5 OCUPANTES	1,041	382	354	156	89	33	17	10	
6 OCUPANTES	936	264	339	164	107	27	21	14	
7 OCUPANTES	691	196	238	131	72	24	17	13	
8 OCUPANTES	464	102	168	101	59	13	12	9	
9 OCUPANTES	319	54	113	81	29	19	13	10	
10 Y MAS OCUPANTES	214	33	67	45	37	15	12	5	

CUADRO N.º 5.- VIVIENDAS PARTICULARES OCUPADAS, POR NUMERO DE PERSONAS
POR CUARTO, SEGUN AREA Y TIPO DE TENENCIA

AREA Y TIPO DE TENENCIA	TOTAL VIVIENDAS	NUMERO DE PERSONAS POR CUARTO			
		MENOS DE 1	DE 1 A 2	DE 3 A 4	DE 5 Y MAS
CANTON GUANO					
TOTAL	9,396	258	5,365	2,506	1,267
PROPIA	8,329	212	4,747	2,229	1,141
ARRENDADA	361	11	230	89	31
GRATUITA	485	24	270	128	63
POR SERVICIOS	196	11	103	52	30
UTROS	25	-	15	8	2
AREA URBANA	1,250	76	876	245	53
PROPIA	898	63	651	161	23
ARRENDADA	232	6	156	51	19
GRATUITA	88	4	54	25	5
POR SERVICIOS	31	3	14	8	6
UTROS	1	-	1	-	-
AREA RURAL	8,146	182	4,489	2,261	1,214
PROPIA	7,431	149	4,096	2,068	1,118
ARRENDADA	129	5	74	38	12
GRATUITA	397	20	216	103	58
POR SERVICIOS	165	8	89	44	24
UTROS	24	-	14	8	2

CUADRO N. 6.- VIVIENDAS PARTICULARES OCUPADAS, POR NUMERO DE PERSONAS
POR DORMITORIO, SEGUN AREA Y TIPO DE TENENCIA

AREA Y TIPO DE TENENCIA	TOTAL VIVIENDAS	NUMERO DE PERSONAS POR DORMITORIO			
		MENOS DE 1	DE 1 A 2	DE 3 A 4	DE 5 Y MAS
CANTON GUANO					
TOTAL	9,396	35	3,433	3,288	2,640
PROPIA	8,329	33	3,039	2,916	2,341
ARRENDADA	361	-	117	133	111
GRATUITA	485	2	193	167	123
POR SERVICIOS	196	-	73	62	61
OTRO	25	-	11	10	4
AREA URBANA	1,250	4	508	437	301
PROPIA	898	4	403	300	191
ARRENDADA	232	-	65	92	75
GRATUITA	88	-	27	37	24
POR SERVICIOS	31	-	13	7	11
OTRO	1	-	-	1	-
AREA RURAL	8,146	31	2,925	2,851	2,339
PROPIA	7,431	29	2,636	2,616	2,150
ARRENDADA	129	-	52	41	36
GRATUITA	397	2	166	130	99
POR SERVICIOS	165	-	60	55	50
OTRO	24	-	11	9	4

CUADRO N. 7.- VIVIENDAS PARTICULARES OCUPADAS, POR NUMERO DE CUARTOS Y OCUPANTES, SEGUN SERVICIOS DE QUE DISPONE LA VIVIENDA

SERVICIOS DE QUE DISPONE LA VIVIENDA	TOTAL		NUMERO DE CUARTOS Y OCUPANTES													
			1		2		3		4		5		6		7 Y MAS	
	VIVIEN- DAS	OCUPAN- TES	VIVIEN- DAS	OCUPAN- TES	VIVIEN- DAS	OCUPAN- TES	VIVIEN- DAS	OCUPAN- TES	VIVIEN- DAS	OCUPAN- TES	VIVIEN- DAS	OCUPAN- TES	VIVIEN- DAS	OCUPAN- TES	VIVIEN- DAS	OCUPAN- TES
CANTON GUANO																
TOTAL VIVIENDAS	9,396	42,413	3,095	11,663	3,108	14,053	1,543	7,684	860	4,540	347	1,854	230	1,401	213	1,218
ABASTECIMIENTO DE AGUA:	9,396	42,413	3,095	11,663	3,108	14,053	1,543	7,684	860	4,540	347	1,854	230	1,401	213	1,218
DE RED PUBLICA:	6,214	28,842	1,780	6,743	2,000	9,235	1,108	5,581	660	3,516	278	1,464	194	1,181	194	1,122
DENTRO DE LA VIVIENDA	1,128	5,660	106	391	263	1,228	237	1,125	196	1,080	106	557	97	572	123	701
FUERA DE LA VIVIENDA PERO EN EL EDIFICIO	1,347	6,449	286	1,179	443	2,088	274	1,366	157	815	86	401	59	356	42	244
FUERA DEL EDIFICIO	3,739	16,733	1,388	5,173	1,294	5,919	597	3,090	307	1,615	86	506	38	253	29	177
DE OTRAS FUENTES:	3,182	13,571	1,315	4,920	1,108	4,818	435	2,103	200	1,024	69	390	36	220	19	96
POZO J VERTIENTE	1,798	7,558	668	2,447	663	2,779	257	1,221	128	639	50	277	21	140	11	55
RIO O ACEQUIA	925	4,007	484	1,992	279	1,271	99	490	37	216	12	71	9	42	5	25
CARRO REPARTIDOR	89	408	10	20	32	148	25	126	18	87	2	12	1	9	1	6
OTRO	370	1,508	153	561	134	620	54	266	17	82	5	30	5	29	2	10
SERVICIO ELECTRICO:	9,396	42,413	3,095	11,663	3,108	14,053	1,543	7,684	860	4,540	347	1,854	230	1,401	213	1,218
DE RED PUBLICA	3,515	17,513	455	1,896	1,046	5,009	311	4,017	572	3,013	259	1,335	136	1,212	176	1,031
DE PLANTA PRIVADA	46	228	7	27	13	60	13	70	5	33	5	23	2	9	1	6
NINGUNO	5,835	24,672	2,633	9,740	2,049	8,984	719	3,597	283	1,494	83	496	32	180	36	181
DISPONIBILIDAD DE SERVICIO HIGIENICO:	9,396	42,413	3,095	11,663	3,108	14,053	1,543	7,684	860	4,540	347	1,854	230	1,401	213	1,218
EXCUSADO DE USO EXCLUSIVO	698	3,463	12	35	111	495	123	551	137	667	96	403	90	524	129	728
EXCUSADO DE USO COMUN	206	890	64	264	63	245	28	128	19	95	11	43	12	69	9	46
LETRINA	951	4,577	203	832	306	1,437	221	1,104	120	591	50	281	38	249	13	83
NINGUNO	7,541	33,483	2,816	10,532	2,628	11,876	1,171	5,901	584	3,187	190	1,067	90	559	62	361
SISTEMA DE ELIMINACION DE AGUAS SERVIDAS:	9,396	42,413	3,095	11,663	3,108	14,053	1,543	7,684	860	4,540	347	1,854	230	1,401	213	1,218
PUR ALCANTARILLA	1,035	4,975	99	378	245	1,086	139	846	170	840	107	513	96	560	129	752
POZO CIEGU	463	2,141	90	342	145	628	107	514	58	286	29	164	23	155	11	52
NINGUNO	7,898	25,297	2,906	10,943	2,718	12,339	1,247	6,324	632	3,414	211	1,177	111	686	73	414

CUADRO N. 3.- VIVIENDAS PARTICULARES OCUPADAS, POR PRINCIPAL COMBUSTIBLE UTILIZADO PARA COCINAR, SEGUN AREA Y TIPO DE VIVIENDA

AREA Y TIPO DE VIVIENDA	TOTAL VIVIENDAS	PRINCIPAL COMBUSTIBLE UTILIZADO PARA COCINAR					NO COCINA
		KEREX O GASOLINA	LEÑA O CARBON	GAS	ELECTRICIDAD	OTROS	
CANTON GUANO							
T O T A L	9,396	388	8,220	649	4	53	82
CASA O VILLA	5,296	287	4,422	548	3	4	32
DEPARTAMENTO	49	6	13	27	-	-	3
CUARTOS EN CASA DE INQUILINATO	100	19	55	21	-	-	5
MEDIAGUA	2,129	62	1,989	38	1	11	28
RANCHO O COVACHA	95	1	92	2	-	-	-
CHOZA	1,692	9	1,627	4	-	38	14
OTROS	7	1	3	3	-	-	-
LOCALES NO DESTINADOS PARA VIVIENDA	6	-	4	2	-	-	-
NO DECLARADO	22	3	15	4	-	-	-
AREA URBANA	1,250	187	671	372	1	-	19
CASA O VILLA	1,021	157	530	323	1	-	10
DEPARTAMENTO	26	3	2	18	-	-	3
CUARTOS EN CASA DE INQUILINATO	75	16	40	17	-	-	2
MEDIAGUA	88	10	72	4	-	-	2
RANCHO O COVACHA	10	-	8	2	-	-	-
CHOZA	19	1	15	1	-	-	2
OTROS	2	-	-	2	-	-	-
LOCALES NO DESTINADOS PARA VIVIENDA	2	-	1	1	-	-	-
NO DECLARADO	7	-	3	4	-	-	-
AREA RURAL	8,146	201	7,549	277	3	53	63
CASA O VILLA	4,275	130	3,892	225	2	4	22
DEPARTAMENTO	23	3	11	9	-	-	-
CUARTOS EN CASA DE INQUILINATO	25	3	15	4	-	-	3
MEDIAGUA	2,041	52	1,917	34	1	11	26
RANCHO O COVACHA	85	1	84	-	-	-	-
CHOZA	1,673	6	1,612	3	-	38	12
OTROS	5	1	3	1	-	-	-
LOCALES NO DESTINADOS PARA VIVIENDA	4	-	3	1	-	-	-
NO DECLARADO	15	3	12	-	-	-	-



CUADRO N.º 9A.- VIVIENDAS PARTICULARES OCUPADAS, POR MATERIALES PREDOMINANTES EN EL TECHO O CUBIERTA, SEGUN MATERIALES PREDOMINANTES EN PAREDES EXTERIORES Y PISO DE LA VIVIENDA

MATERIALES PREDOMINANTES EN PAREDES EXTERIORES Y PISO DE LA VIVIENDA	TOTAL VIVIENDAS	MATERIALES PREDOMINANTES EN EL TECHO O CUBIERTA					
		LOSA DE HORMIGON	ETERNIT ARDEX O SIMILARES	ZINC O SIMILARES	TEJA	PAJA O SIMILARES	OTROS MATERIALES
CANTON GUANO							
TOTAL	9,396	261	451	2,208	4,547	1,889	40
PISO DE:							
ENTABLADO	3,529	183	213	683	2,430	7	13
PARQUET, BALDOSA O VINIL	38	15	5	4	14	-	-
LADRILLO O CEMENTO	583	53	59	181	289	-	1
CAÑA	14	1	-	4	9	-	-
TIERRA	5,079	4	170	1,314	1,705	1,864	22
OTROS MATERIALES	153	3	4	22	100	18	4
PAREDES DE HORMIGON, LADRILLO O BLOQUE	5,147	243	387	1,589	2,908	7	13
PISO DE:							
ENTABLADO	2,387	170	181	510	1,517	-	9
PARQUET, BALDOSA O VINIL	34	15	5	4	10	-	-
LADRILLO O CEMENTO	527	53	59	167	247	-	1
CAÑA	3	1	-	-	2	-	-
TIERRA	2,100	-	138	891	1,061	7	3
OTROS MATERIALES	96	4	4	17	71	-	-
PAREDES DE ADOBE O TAPIA	2,519	7	32	385	873	1,216	6
PISO DE:							
ENTABLADO	572	5	10	74	478	4	1
PARQUET, BALDOSA O VINIL	1	-	-	-	1	-	-
LADRILLO O CEMENTO	34	-	-	7	27	-	-
CAÑA	3	-	-	2	1	-	-
TIERRA	1,896	2	22	301	361	1,205	5
OTROS MATERIALES	13	-	-	1	5	7	-
PAREDES DE MADERA	282	3	15	85	166	11	2
PISO DE:							
ENTABLADO	178	2	13	40	120	2	1
PARQUET, BALDOSA O VINIL	2	-	-	-	2	-	-
LADRILLO O CEMENTO	10	-	-	4	6	-	-
CAÑA	2	-	-	2	-	-	-
TIERRA	88	-	2	39	37	9	1
OTROS MATERIALES	2	1	-	-	1	-	-
PAREDES DE CAÑA REVESTIDA	351	7	4	48	183	109	-
PISO DE:							
ENTABLADO	160	6	4	27	123	-	-
PARQUET, BALDOSA O VINIL	-	-	-	-	-	-	-
LADRILLO O CEMENTO	6	-	-	3	3	-	-
CAÑA	2	-	-	-	2	-	-
TIERRA	177	1	-	17	50	109	-
OTROS MATERIALES	6	-	-	1	5	-	-

(CONT.) CUADRO N. 9A.- VIVIENDAS PARTICULARES OCUPADAS, POR MATERIALES PREDOMINANTES EN EL TECHO O CUBIERTA, SEGUN MATERIALES PREDOMINANTES EN PAREDES EXTERIORES Y PISO DE LA VIVIENDA

MATERIALES PREDOMINANTES EN PAREDES EXTERIORES Y PISO DE LA VIVIENDA	TOTAL VIVIENDAS	MATERIALES PREDOMINANTES EN EL TECHO O CUBIERTA					
		LOSA DE HORMIGON	ETERNIT ARDEX O SIMILARES	ZINC O SIMILARES	TEJA	PAJA O SIMILARES	OTROS MATERIALES
CANTON GUANO							
PAREDES DE CAÑA NO REVESTIDA	155	-	2	37	98	17	1
PISO DE:							
ENTABLAO	39	-	-	15	23	-	1
PARQUET, BALDOSA O VINIL	-	-	-	-	-	-	-
LADRILLO O CEMENTO	1	-	-	-	1	-	-
CAÑA	2	-	-	-	2	-	-
TIERRA	104	-	2	20	65	17	-
OTROS MATERIALES	9	-	-	2	7	-	-
PAREDES DE OTROS MATERIALES	942	1	11	64	319	529	18
PISO DE:							
ENTABLAO	193	-	5	17	169	1	1
PARQUET, BALDOSA O VINIL	1	-	-	-	1	-	-
LADRILLO O CEMENTO	5	-	-	-	5	-	-
CAÑA	2	-	-	-	2	-	-
TIERRA	714	1	6	46	131	517	13
OTROS MATERIALES	27	-	-	1	11	11	4

CUADRO N.º 9B.- VIVIENDAS PARTICULARES OCUPADAS DEL AREA URBANA, POR MATERIALES PREDOMINANTES EN EL TECHO O CUBIERTA, SEGUN MATERIALES PREDOMINANTES EN PAREDES EXTERIORES Y PISO DE LA VIVIENDA

MATERIALES PREDOMINANTES EN PAREDES EXTERIORES Y PISO DE LA VIVIENDA	TOTAL VIVIENDAS	MATERIALES PREDOMINANTES EN EL TECHO O CUBIERTA					
		LOSA DE HORNIGON	ETERNIT ARDEX O SIMILARES	ZINC O SIMILARES	TEJA	PAJA O SIMILARES	OTROS MATERIALES
CANTON GUANO							
T O T A L	1,250	78	67	71	1,005	22	7
PISO DE:							
ENTABLADO	829	66	44	38	676	-	5
PARQUET, BALDOSA O VINIL	9	4	1	-	4	-	-
LADRILLO O CEMENTO	41	4	6	6	24	-	1
CAÑA	3	-	-	2	1	-	-
TIERRA	337	1	16	22	278	19	1
OTROS MATERIALES	31	3	-	3	22	3	-
PAREDES DE HORNIGON, LADRILLO O BLQQUE	862	73	57	47	680	-	5
PISO DE:							
ENTABLADO	608	62	35	24	484	-	3
PARQUET, BALDOSA O VINIL	9	4	1	-	4	-	-
LADRILLO O CEMENTO	38	4	6	6	21	-	1
CAÑA	-	-	-	-	-	-	-
TIERRA	192	-	15	15	161	-	1
OTROS MATERIALES	15	3	-	2	10	-	-
PAREDES DE ADUBE O TAPIA	121	2	-	1	110	8	-
PISO DE:							
ENTABLADO	74	4	-	1	72	-	-
PARQUET, BALDOSA O VINIL	-	-	-	-	-	-	-
LADRILLO O CEMENTO	1	-	-	-	1	-	-
CAÑA	-	-	-	-	-	-	-
TIERRA	42	1	-	-	34	7	-
OTROS MATERIALES	4	-	-	-	3	1	-
PAREDES DE MAQUERA	34	-	5	13	15	-	1
PISO DE:							
ENTABLADO	29	-	5	10	13	-	1
PARQUET, BALDOSA O VINIL	-	-	-	-	-	-	-
LADRILLO O CEMENTO	-	-	-	-	-	-	-
CAÑA	2	-	-	2	-	-	-
TIERRA	3	-	-	1	2	-	-
OTROS MATERIALES	-	-	-	-	-	-	-
PAREDES DE CAÑA REVESTIDA	92	3	1	4	80	4	-
PISO DE:							
ENTABLADO	58	3	1	2	52	-	-
PARQUET, BALDOSA O VINIL	-	-	-	-	-	-	-
LADRILLO O CEMENTO	1	-	-	-	1	-	-
CAÑA	-	-	-	-	-	-	-
TIERRA	29	-	-	1	24	4	-
OTROS MATERIALES	4	-	-	1	3	-	-

(CONT.) CUADRO N. 93.- VIVIENDAS PARTICULARES OCUPADAS DEL AREA URBANA, POR MATERIALES PREDOMINANTES EN EL TECHO O CUBIERTA, SEGUN MATERIALES PREDOMINANTES EN PAREDES EXTERIORES Y PISO DE LA VIVIENDA

MATERIALES PREDOMINANTES EN PAREDES EXTERIORES Y PISO DE LA VIVIENDA	TOTAL VIVIENDAS	MATERIALES PREDOMINANTES EN EL TECHO O CUBIERTA					
		LOSA DE HORMIGÓN	ETERNIT ARDEX O SIMILARES	ZINC O SIMILARES	TEJA	PAJA O SIMILARES	OTROS MATERIALES
CANTON GUANO							
PAREDES DE CAÑA NO REVESTIDA	51	-	-	1	48	1	1
PISO DE:							
ENTABLADO	7	-	-	-	6	-	1
PARQUET, BALDOSA O VINIL	-	-	-	-	-	-	-
LADRILLO O CEMENTO	1	-	-	-	1	-	-
CAÑA	1	-	-	-	1	-	-
TIERRA	36	-	-	1	34	1	-
OTROS MATERIALES	6	-	-	-	6	-	-
PAREDES DE OTROS MATERIALES	90	-	4	5	72	9	-
PISO DE:							
ENTABLADO	53	-	3	1	49	-	-
PARQUET, BALDOSA O VINIL	-	-	-	-	-	-	-
LADRILLO O CEMENTO	-	-	-	-	-	-	-
CAÑA	-	-	-	-	-	-	-
TIERRA	35	-	1	4	23	7	-
OTROS MATERIALES	2	-	-	-	-	2	-

CUADRO N.º 9C.- VIVIENDAS PARTICULARES OCUPADAS DEL AREA RURAL, POR MATERIALES PREDOMINANTES EN EL TECHO O CUBIERTA, SEGUN MATERIALES PREDOMINANTES EN PAREDES EXTERIORES Y PISO DE LA VIVIENDA

MATERIALES PREDOMINANTES EN PAREDES EXTERIORES Y PISO DE LA VIVIENDA	TOTAL VIVIENDAS	MATERIALES PREDOMINANTES EN EL TECHO O CUBIERTA					
		LOSA DE HORMIGON	ETERNIT ARDEX O SIMILARES	ZINC O SIMILARES	TEJA	PAJA O SIMILARES	OTROS MATERIALES
CANTON GUAND							
TOTAL	8,146	183	384	2,137	3,542	1,467	33
PISO DE:							
ENTABLADO	2,700	117	169	645	1,754	7	8
PARQUET, BALDOSA O VINIL	29	11	4	4	10	-	-
LADRILLO O CEMENTO	542	49	53	175	265	-	-
CAÑA	11	1	-	2	8	-	-
TIERRA	4,742	3	154	1,292	1,427	1,845	21
OTROS MATERIALES	122	2	4	19	78	15	4
PAREDES DE HORMIGON, LADRILLO O BLOQUE	4,285	170	350	1,542	2,228	7	8
PISO DE:							
ENTABLADO	1,779	108	146	486	1,033	-	6
PARQUET, BALDOSA O VINIL	25	11	4	4	6	-	-
LADRILLO O CEMENTO	489	49	53	161	226	-	-
CAÑA	3	1	-	-	2	-	-
TIERRA	1,908	-	123	876	900	7	2
OTROS MATERIALES	81	1	4	15	61	-	-
PAREDES DE ADOBE O TAPIA	2,398	5	32	384	763	1,208	6
PISO DE:							
ENTABLADO	498	4	10	73	406	4	1
PARQUET, BALDOSA O VINIL	1	-	-	-	1	-	-
LADRILLO O CEMENTO	33	-	-	7	26	-	-
CAÑA	3	-	-	2	1	-	-
TIERRA	1,854	1	22	301	327	1,198	5
OTROS MATERIALES	9	-	-	1	2	6	-
PAREDES DE MADERA	248	3	10	72	151	11	1
PISO DE:							
ENTABLADO	149	2	8	30	107	2	-
PARQUET, BALDOSA O VINIL	2	-	-	-	2	-	-
LADRILLO O CEMENTO	10	-	-	4	6	-	-
CAÑA	-	-	-	-	-	-	-
TIERRA	85	-	2	38	35	9	1
OTROS MATERIALES	2	1	-	-	1	-	-
PAREDES DE CAÑA REVESTIDA	259	4	3	44	103	105	-
PISO DE:							
ENTABLADO	102	3	3	25	71	-	-
PARQUET, BALDOSA O VINIL	-	-	-	-	-	-	-
LADRILLO O CEMENTO	5	-	-	3	2	-	-
CAÑA	2	-	-	-	2	-	-
TIERRA	148	1	-	16	26	105	-
OTROS MATERIALES	2	-	-	-	2	-	-

(CONT.) CUADRO N. 9C.- VIVIENDAS PARTICULARES OCUPADAS DEL AREA RURAL, POR MATERIALES PREDOMINANTES EN EL TECHO O CUBIERTA, SEGUN MATERIALES PREDOMINANTES EN PAREDES EXTERIORES Y PISO DE LA VIVIENDA

MATERIALES PREDOMINANTES EN PAREDES EXTERIORES Y PISO DE LA VIVIENDA	TOTAL VIVIENDAS	MATERIALES PREDOMINANTES EN EL TECHO O CUBIERTA					
		LOSA DE HORMIGON	ETERNIT ARDEX O SIMILARES	ZINC O SIMILARES	TEJA	PAJA O SIMILARES	OTROS MATERIALES
CANTON GUANO							
PAREDES DE CAÑA NO REVESTIDA	104	-	2	36	50	16	-
PISO DE:							
ENTABLADO	32	-	-	15	17	-	-
PARQUET, BALDOSA O VINIL	-	-	-	-	-	-	-
LADRILLO O CEMENTO	-	-	-	-	-	-	-
CAÑA	1	-	-	-	1	-	-
TIERRA	68	-	2	19	31	16	-
OTROS MATERIALES	3	-	-	2	1	-	-
PAREDES DE OTROS MATERIALES	852	1	7	59	247	520	18
PISO DE:							
ENTABLADO	140	-	2	16	120	1	1
PARQUET, BALDOSA O VINIL	1	-	-	-	1	-	-
LADRILLO O CEMENTO	5	-	-	-	5	-	-
CAÑA	2	-	-	-	2	-	-
TIERRA	679	1	5	42	108	510	13
OTROS MATERIALES	25	-	-	1	11	9	4

CUADRO N. 10A.- VIVIENDAS PARTICULARES OCUPADAS, POR TIPO DE VIVIENDA, SEGUN MATERIALES PREDOMINANTES EN EL TECHO, PAREDES Y PISO

MATERIALES PREDOMINANTES EN			TIPO DE VIVIENDA										
TECHO	PAREDES	PISO	TOTAL VIVIENDAS	CASA O VILLA	DEPARTA- MENTO	CUARTOS EN CASA DE INQUI- LINATO	MEDIAGUA	RANCHO O COVACHA	CHOZA	OTROS	LOCALES NO DES- TINADOS PARA VI- VIENDA	NO DECLARA- DO	
CANTON GUANO													
T O T A L			9,396	5,296	49	100	2,129	95	1,692	7	6	22	
1	LOSA	LADRILLO	ENTABLADO	170	143	7	4	14	-	-	1	-	1
2	LOSA	LADRILLO	PARQUET-LADR.	68	62	1	1	4	-	-	-	-	-
3	LOSA	LADRILLO	CAÑA-TIERRA	5	4	-	1	-	-	-	-	-	-
4	ETERNIT	LADRILLO	ENTABLADO	961	722	7	4	223	-	-	-	-	3
5	ETERNIT	LADRILLO	PARQUET-LADR.	171	128	1	3	38	-	-	1	-	1
6	ETERNIT	LADRILLO	CAÑA-TIERRA	908	517	1	1	388	-	-	-	-	1
7	ETERNIT	MADERA	ENTABLADO	40	28	-	1	10	-	-	-	-	-
8	ETERNIT	MADERA	PARQUET-LADR.	4	2	-	-	2	-	-	-	-	-
9	ETERNIT	MADERA	CAÑA-TIERRA	41	11	-	-	25	4	-	-	1	-
10	ETERNIT	ADOBE-CAÑA	ENTABLADO	133	86	-	1	42	2	-	-	-	2
11	ETERNIT	ADOBE-CAÑA	PARQUET-LADR.	10	7	-	-	2	-	-	-	-	1
12	ETERNIT	ADOBE-CAÑA	CAÑA-TIERRA	391	150	-	1	221	16	-	1	-	2
13	TEJA	LADRILLO	ENTABLADO	1,517	1,314	25	27	144	-	-	1	1	5
14	TEJA	LADRILLO	PARQUET-LADR.	257	224	-	-	32	-	-	-	-	1
15	TEJA	LADRILLO	CAÑA-TIERRA	1,134	822	1	15	295	-	-	-	-	1
16	TEJA	MADERA	ENTABLADO	120	87	-	-	32	1	-	-	-	-
17	TEJA	MADERA	PARQUET-LADR.	8	8	-	-	-	-	-	-	-	-
18	TEJA	MADERA	CAÑA-TIERRA	38	19	-	-	17	2	-	-	-	-
19	TEJA	ADOBE-CAÑA	ENTABLADO	793	595	4	26	159	6	-	1	-	2
20	TEJA	ADOBE-CAÑA	PARQUET-LADR.	38	29	-	1	7	1	-	-	-	-
21	TEJA	ADOBE-CAÑA	CAÑA-TIERRA	642	309	2	13	281	34	-	1	-	2
22	PAJA	LADRILLO	ENTABLADO	1,898	7	-	-	182	27	1,681	1	-	-
23	PAJA	LADRILLO	PARQUET-LADR.	1	1	-	-	-	-	-	-	-	-
24	PAJA	LADRILLO	CAÑA-TIERRA	3	1	-	-	2	-	-	-	-	-
25	PAJA	MADERA	ENTABLADO	1	-	-	-	1	-	-	-	-	-
26	PAJA	MADERA	CAÑA-TIERRA	1	1	-	-	-	-	-	-	-	-
27	PAJA	ADOBE-CAÑA	ENTABLADO	3	2	-	-	1	-	-	-	-	-
28	PAJA	ADOBE-CAÑA	CAÑA-TIERRA	22	4	-	-	3	2	11	-	2	-
29	NO CLASIFICADOS EN CATEGORIAS ANTERIORES			18	13	-	1	4	-	-	-	-	-

CUADRO N. 103.- VIVIENDAS PARTICULARES OCUPADAS DEL AREA URBANA, POR TIPO DE VIVIENDA, SEGUN MATERIALES PREDOMINANTES EN EL TECHO, PAREDES Y PISO

MATERIALES PREDOMINANTES EN :			TIPO DE VIVIENDA									
TECHO	PAREDES	PISO	TOTAL VIVIENDAS	CASA O VILLA	DEPARTA- MENTO	CUARTOS EN CASA DE INQUI- LINATO	MEJIASUA	RANCHO O COVACHA	CHOZA	OTROS	LOCALES NO DES- TINADJS PARA VI- VIENDA	NO DECLARA- DO

CANTON GUANO

T U T A L			1,250	1,021	26	75	85	10	19	2	2	7
1	LOSA	LADRILLO	ENTABLAO	62	59	1	1	-	-	1	-	-
2	LOSA	LADRILLO	PARQUET-LADR.	8	6	1	1	-	-	-	-	-
3	LOSA	LADRILLO	CAÑA-TIERRA	3	2	-	1	-	-	-	-	-
4	ETERNIT	LADRILLO	ENTABLAO	91	76	2	4	6	-	-	1	2
5	ETERNIT	LADRILLO	PARQUET-LADR.	6	3	-	2	-	-	1	-	-
6	ETERNIT	LADRILLO	CAÑA-TIERRA	17	10	-	-	7	-	-	-	-
7	ETERNIT	MADERA	ENTABLAO	10	6	-	-	4	-	-	-	-
8	ETERNIT	MADERA	PARQUET-LADR.	-	-	-	-	-	-	-	-	-
9	ETERNIT	MADERA	CAÑA-TIERRA	3	-	-	-	3	-	-	-	-
10	ETERNIT	ADUBE-CAÑA	ENTABLAO	4	3	-	1	-	-	-	-	-
11	ETERNIT	ADUBE-CAÑA	PARQUET-LADR.	-	-	-	-	-	-	-	-	-
12	ETERNIT	ADUBE-CAÑA	CAÑA-TIERRA	7	3	-	-	2	2	-	-	-
13	TEJA	LADRILLO	ENTABLAO	484	435	18	19	9	-	-	1	2
14	TEJA	LADRILLO	PARQUET-LADR.	25	25	-	-	-	-	-	-	-
15	TEJA	LADRILLO	CAÑA-TIERRA	171	146	-	15	10	-	-	-	-
16	TEJA	MADERA	ENTABLAO	13	10	-	-	3	-	-	-	-
17	TEJA	MADERA	PARQUET-LADR.	-	-	-	-	-	-	-	-	-
18	TEJA	MADERA	CAÑA-TIERRA	2	2	-	-	-	-	-	-	-
19	TEJA	ADUBE-CAÑA	ENTABLAO	179	145	4	21	7	-	-	-	2
20	TEJA	ADUBE-CAÑA	PARQUET-LADR.	3	3	-	-	-	-	-	-	-
21	TEJA	ADUBE-CAÑA	CAÑA-TIERRA	128	79	-	9	32	7	-	-	1
22	PAJA	LADRILLO	ENTABLAO	25	3	-	-	2	1	19	-	-
23	PAJA	LADRILLO	PARQUET-LADR.	1	1	-	-	-	-	-	-	-
24	PAJA	LADRILLO	CAÑA-TIERRA	1	-	-	-	1	-	-	-	-
25	PAJA	MADERA	ENTABLAO	1	-	-	-	1	-	-	-	-
26	PAJA	MADERA	CAÑA-TIERRA	-	-	-	-	-	-	-	-	-
27	PAJA	ADUBE-CAÑA	ENTABLAO	1	-	-	-	1	-	-	-	-
28	PAJA	ADUBE-CAÑA	CAÑA-TIERRA	-	-	-	-	-	-	-	-	-
29	NO CLASIFICADOS EN CATEGORIAS ANTERIORES			5	4	-	1	-	-	-	-	-

CUADRO N. 10C.- VIVIENDAS PARTICULARES OCUPADAS DEL AREA RURAL, POR TIPO DE VIVIENDA,
SEGUN MATERIALES PREDOMINANTES EN EL TECHU, PAREDES Y PISO

MATERIALES PREDOMINANTES EN :			TIPO DE VIVIENDA									
TECHU	PAREDES	PISO	TOTAL VIVIENDAS	CASA O VILLA	DEPARTA- MENTO	CUARTOS EN CASA DE INGUI- LINATO	MEDIAGUA	RANCHO O COVACHA	CHOZA	OTROS	LOCALES NO DES- TINADOS PARA VI- VIENDA	NO DECLARA- DO
CANTON GUANO												
TOTAL			6,146	4,275	23	25	2,041	85	1,673	5	4	15
1	LOSA	LADRILLO	ENTABLAO	108	84	5	3	14	-	-	-	1
2	LOSA	LADRILLO	PARQUET-LAD	60	56	-	-	4	-	-	-	-
3	LOSA	LADRILLO	CAÑA-TIERRA	2	2	-	-	-	-	-	-	-
4	ETERNIT	LADRILLO	ENTABLAO	870	646	5	-	217	-	-	1	1
5	ETERNIT	LADRILLO	PARQUET-LAD	165	125	1	1	38	-	-	-	-
6	ETERNIT	LADRILLO	CAÑA-TIERRA	891	507	1	1	381	-	-	-	1
7	ETERNIT	MADERA	ENTABLAO	30	22	-	1	6	-	-	-	1
8	ETERNIT	MADERA	PARQUET-LAD	4	2	-	-	2	-	-	-	-
9	ETERNIT	MADERA	CAÑA-TIERRA	38	11	-	-	22	4	-	1	-
10	ETERNIT	ADUJE-CAÑA	ENTABLAO	129	83	-	-	42	2	-	-	2
11	ETERNIT	ADUJE-CAÑA	PARQUET-LAD	10	7	-	-	2	-	-	-	1
12	ETERNIT	ADUJE-CAÑA	CAÑA-TIERRA	394	147	-	1	219	14	-	1	2
13	TEJA	LADRILLO	ENTABLAO	1,033	879	7	8	135	-	-	1	3
14	TEJA	LADRILLO	PARQUET-LAD	232	199	-	-	32	-	-	-	1
15	TEJA	LADRILLO	CAÑA-TIERRA	963	676	1	-	285	-	-	-	1
16	TEJA	MADERA	ENTABLAO	107	77	-	-	29	1	-	-	-
17	TEJA	MADERA	PARQUET-LAD	8	8	-	-	-	-	-	-	-
18	TEJA	MADERA	CAÑA-TIERRA	36	17	-	-	17	2	-	-	-
19	TEJA	ADUJE-CAÑA	ENTABLAO	614	450	-	5	152	6	-	1	-
20	TEJA	ADUJE-CAÑA	PARQUET-LAD	35	26	-	1	7	1	-	-	-
21	TEJA	ADUJE-CAÑA	CAÑA-TIERRA	514	230	2	4	249	27	-	1	1
22	PAJA	LADRILLO	ENTABLAO	1,873	4	-	-	180	26	1,662	1	-
23	PAJA	LADRILLO	PARQUET-LAD	-	-	-	-	-	-	-	-	-
24	PAJA	LADRILLO	CAÑA-TIERRA	2	1	-	-	1	-	-	-	-
25	PAJA	MADERA	ENTABLAO	-	-	-	-	-	-	-	-	-
26	PAJA	MADERA	CAÑA-TIERRA	1	1	-	-	-	-	-	-	-
27	PAJA	ADUJE-CAÑA	ENTABLAO	2	2	-	-	-	-	-	-	-
28	PAJA	ADUJE-CAÑA	CAÑA-TIERRA	22	4	-	-	3	2	11	-	2
29	NO CLASIFICADOS EN CATEGORIAS ANTERIORES			13	9	-	-	4	-	-	-	-

CUADRO N. 11A.- VIVIENDAS PARTICULARES OCUPADAS, POR TIPO DE ABASTECIMIENTO DE AGUA, SEGUN MATERIALES PREDDOMINANTES EN EL TECHO, PAREDES Y PISO

MATERIALES PREDDOMINANTES EN:			TOTAL VIVIENDAS	TIPO DE ABASTECIMIENTO DE AGUA							
TECHO	PAREDES	PISO		DE RED PUBLICA			DE OTRAS FUENTES				
				DENTRO DE LA VIVIENDA	FUERA DE LA VIVIENDA - PERO EN EL EDIFICIO	FUERA DEL EDIFICIO	POZO O VERTIENTE	RIO O ACEQUIA	CARRO REPARTIDOR	OTRO	
CANTON GUANO											
T O T A L			9,396	1,128	1,347	3,739	1,798	925	89	370	
1	LOSA	LADRILLO	ENTABLAJO	170	68	33	31	26	5	4	3
2	LOSA	LADRILLO	PARQUET-LADR.	68	12	11	17	22	-	4	2
3	LOSA	LADRILLO	CAÑA-TIERRA	5	1	2	1	-	-	-	1
4	ETERNIT	LADRILLO	ENTABLAJO	961	119	132	393	108	90	24	45
5	ETERNIT	LADRILLO	PARQUET-LADR.	171	8	28	81	33	12	2	7
6	ETERNIT	LADRILLO	CAÑA-TIERRA	703	43	73	457	172	99	7	37
7	ETERNIT	MADERA	ENTABLAJO	40	3	3	10	2	13	-	1
8	ETERNIT	MADERA	PARQUET-LADR.	4	1	1	1	-	1	-	-
9	ETERNIT	MADERA	CAÑA-TIERRA	41	2	2	18	7	12	-	-
10	ETERNIT	ADOBES-CAÑA	ENTABLAJO	133	9	35	37	11	28	1	12
11	ETERNIT	ADOBES-CAÑA	PARQUET-LADR.	10	1	1	3	2	2	-	1
12	ETERNIT	ADOBES-CAÑA	CAÑA-TIERRA	391	13	32	175	77	72	1	21
13	TEJA	LADRILLO	ENTABLAJO	1,517	435	356	384	188	84	23	47
14	TEJA	LADRILLO	PARQUET-LADR.	257	12	27	124	68	17	1	8
15	TEJA	LADRILLO	CAÑA-TIERRA	1,134	86	90	539	303	67	13	36
16	TEJA	MADERA	ENTABLAJO	120	20	13	46	6	19	-	11
17	TEJA	MADERA	PARQUET-LADR.	8	1	-	1	4	1	-	1
18	TEJA	MADERA	CAÑA-TIERRA	35	4	1	17	7	-	-	2
19	TEJA	ADOBES-CAÑA	ENTABLAJO	790	196	265	191	57	66	1	17
20	TEJA	ADOBES-CAÑA	PARQUET-LADR.	38	6	9	14	7	-	-	2
21	TEJA	ADOBES-CAÑA	CAÑA-TIERRA	642	62	63	299	96	79	2	41
22	PAJA	LADRILLO	ENTABLAJO	1,393	16	80	884	596	248	6	68
23	PAJA	LADRILLO	PARQUET-LADR.	1	-	1	-	-	-	-	-
24	PAJA	LADRILLO	CAÑA-TIERRA	3	1	-	1	1	-	-	-
25	PAJA	MADERA	ENTABLAJO	1	-	1	-	-	-	-	-
26	PAJA	MADERA	CAÑA-TIERRA	1	-	1	-	-	-	-	-
27	PAJA	ADOBES-CAÑA	ENTABLAJO	3	1	1	-	-	-	-	1
28	PAJA	ADOBES-CAÑA	CAÑA-TIERRA	22	-	1	10	3	3	-	5
29	NO CLASIFICADOS EN CATEGORIAS ANTERIORES			18	5	5	5	2	-	-	1

CUADRO N. 11B.- VIVIENDAS PARTICULARES OCUPADAS DEL AREA URBANA, POR TIPO DE ABASTECIMIENTO DE AGUA, SEGUN MATERIALES PREDOMINANTES EN EL TECHG, PAREDES Y PISO


MATERIALES PREDOMINANTES EN:			TOTAL VIVIENDAS	TIPO DE ABASTECIMIENTO DE AGUA							
TECHO	PAREDES	PISO		DE RED PUBLICA			DE OTRAS FUENTES				
				DENTRO DE LA VIVIENDA	FUERA DE LA VIVIENDA - PERO EN EL EDIFICIO	FUERA DEL EDIFICIO	POZO O VERTIENTE	RIO O ACEQUIA	CARRO REPARTIDOR	OTRO	
CANTON GUANO											
TOTAL			1,250	645	317	207	22	8	-	51	
1	LOSA	LADRILLO	ENTABLAJO	62	46	11	3	-	-	-	2
2	LOSA	LADRILLO	PARQUET-LADR.	8	6	2	-	-	-	-	-
3	LOSA	LADRILLO	CAÑA-TIERRA	3	-	2	-	-	-	-	1
4	ETERNIT	LADRILLO	ENTABLAJO	91	49	21	16	1	-	-	5
5	ETERNIT	LADRILLO	PARQUET-LADR.	6	3	2	-	-	1	-	-
6	ETERNIT	LADRILLO	CAÑA-TIERRA	17	5	3	8	-	-	-	1
7	ETERNIT	MADERA	ENTABLAJO	10	5	5	-	-	-	-	-
8	ETERNIT	MADERA	PARQUET-LADR.	-	-	-	-	-	-	-	-
9	ETERNIT	MADERA	CAÑA-TIERRA	3	1	1	1	-	-	-	-
10	ETERNIT	ADUBE-CAÑA	ENTABLAJO	4	3	1	-	-	-	-	-
11	ETERNIT	ADUBE-CAÑA	PARQUET-LADR.	-	-	-	-	-	-	-	-
12	ETERNIT	ADUBE-CAÑA	CAÑA-TIERRA	7	-	1	3	1	1	-	1
13	TEJA	LADRILLO	ENTABLAJO	484	298	139	35	5	-	-	7
14	TEJA	LADRILLO	PARQUET-LADR.	25	8	7	7	-	-	-	3
15	TEJA	LADRILLO	CAÑA-TIERRA	171	59	36	54	8	4	-	10
16	TEJA	MADERA	ENTABLAJO	13	7	5	1	-	-	-	-
17	TEJA	MADERA	PARQUET-LADR.	-	-	-	-	-	-	-	-
18	TEJA	MADERA	CAÑA-TIERRA	2	1	-	1	-	-	-	-
19	TEJA	ADUBE-CAÑA	ENTABLAJO	179	113	50	15	-	-	-	1
20	TEJA	ADUBE-CAÑA	PARQUET-LADR.	3	2	-	1	-	-	-	-
21	TEJA	ADUBE-CAÑA	CAÑA-TIERRA	128	37	23	49	4	-	-	15
22	PAJA	LADRILLO	ENTABLAJO	25	1	4	13	2	2	-	3
23	PAJA	LADRILLO	PARQUET-LADR.	1	-	1	-	-	-	-	-
24	PAJA	LADRILLO	CAÑA-TIERRA	1	1	-	-	-	-	-	-
25	PAJA	MADERA	ENTABLAJO	1	-	1	-	-	-	-	-
25	PAJA	MADERA	CAÑA-TIERRA	-	-	-	-	-	-	-	1
27	PAJA	ADUBE-CAÑA	ENTABLAJO	1	-	-	-	-	-	-	-
28	PAJA	ADUBE-CAÑA	CAÑA-TIERRA	-	-	-	-	-	-	-	-
29	NO CLASIFICADOS EN CATEGORIAS ANTERIORES			5	1	2	-	1	-	-	1

CUADRO N. 11C.- VIVIENDAS PARTICULARES OCUPADAS DEL AREA RURAL, POR TIPO DE ABASTECIMIENTO DE AGUA, SEGUN MATERIALES PREDOMINANTES EN EL TECHO, PAREDES Y PISO

MATERIALES PREDOMINANTES EN:			TOTAL VIVIENDAS	TIPO DE ABASTECIMIENTO DE AGUA						
TECHO	PAREDES	PISO		DE RED PUBLICA			DE OTRAS FUENTES			
				DENTRO DE LA VIVIENDA	FUERA DE LA VIVIENDA - PERO EN EL EDIFICIO	FUERA DEL EDIFICIO	POZO O VERTIENTE	RIU O ACEQUIA	CARRO REPARTIDOR	OTRO

CANTON GUANO

T O T A L			8,146	463	1,030	3,532	1,776	917	89	319	
1	LOSA	LADRILLO	ENTABLADO	108	22	22	28	26	5	4	1
2	LOSA	LADRILLO	PARQUET-LADR.	60	6	9	17	22	-	4	2
3	LOSA	LADRILLO	CAÑA-TIERRA	2	1	-	1	-	-	-	-
4	ETERNIT	LADRILLO	ENTABLADO	870	71	161	377	107	90	24	40
5	ETERNIT	LADRILLO	PARQUET-LADR.	165	5	26	81	33	11	2	7
6	ETERNIT	LADRILLO	CAÑA-TIERRA	891	38	90	449	172	99	7	36
7	ETERNIT	MADERA	ENTABLADO	30	1	3	10	2	13	-	1
8	ETERNIT	MADERA	PARQUET-LADR.	4	1	1	1	-	1	-	-
9	ETERNIT	MADERA	CAÑA-TIERRA	38	1	1	17	7	12	-	-
10	ETERNIT	ADOBE-CAÑA	ENTABLADO	129	6	34	37	11	28	1	12
11	ETERNIT	ADOBE-CAÑA	PARQUET-LADR.	10	1	1	3	2	2	-	1
12	ETERNIT	ADOBE-CAÑA	CAÑA-TIERRA	384	13	31	172	76	71	1	20
13	TEJA	LADRILLO	ENTABLADO	1,033	157	217	349	183	84	23	40
14	TEJA	LADRILLO	PARQUET-LADR.	232	4	20	117	68	17	1	5
15	TEJA	LADRILLO	CAÑA-TIERRA	963	27	54	485	295	63	13	26
16	TEJA	MADERA	ENTABLADO	107	13	13	45	6	19	-	11
17	TEJA	MADERA	PARQUET-LADR.	8	1	-	1	4	1	-	1
18	TEJA	MADERA	CAÑA-TIERRA	36	3	1	16	7	7	-	2
19	TEJA	ADOBE-CAÑA	ENTABLADO	614	83	215	176	57	66	1	16
20	TEJA	ADOBE-CAÑA	PARQUET-LADR.	35	4	9	13	7	-	-	2
21	TEJA	ADOBE-CAÑA	CAÑA-TIERRA	514	25	40	250	92	79	2	26
22	PAJA	LADRILLO	ENTABLADO	1,873	15	76	871	594	246	6	65
23	PAJA	LADRILLO	PARQUET-LADR.	-	-	-	-	-	-	-	-
24	PAJA	LADRILLO	CAÑA-TIERRA	2	-	-	1	1	-	-	-
25	PAJA	MADERA	ENTABLADO	-	-	-	-	-	-	-	-
26	PAJA	MADERA	CAÑA-TIERRA	1	-	1	-	-	-	-	-
27	PAJA	ADOBE-CAÑA	ENTABLADO	2	1	1	-	-	-	-	-
28	PAJA	ADOBE-CAÑA	CAÑA-TIERRA	22	-	1	10	3	3	-	5
29	NO CLASIFICADOS EN CATEGORIAS ANTERIORES			13	4	3	5	1	-	-	-



CUADRO N. 12A.- VIVIENDAS PARTICULARES OCUPADAS, POR DISPONIBILIDAD DE SERVICIO HIGIENICO, SEGUN MATERIALES PREDOMINANTES EN EL TECHO, PAREDES Y PISO

MATERIALES PREDOMINANTES EN:			TOTAL VIVIENDAS	DISPONIBILIDAD DE SERVICIO HIGIENICO			
TECHO	PAREDES	PISO		CON EXCUSADO:		LETRINA	NINGUNO
				DE USO EXCLUSIVO	DE USO COMUN		

CANTON GUANO

T O T A L			9,396	698	206	951	7,541
1	LOSA	LADRILLO ENTABLADO	170	64	10	12	84
2	LOSA	LADRILLO PARQUET-LADR.	68	14	1	6	47
3	LOSA	LADRILLO CAÑA-TIERRA	5	1	-	-	4
4	ETERNIT	LADRILLO ENTABLADO	961	86	21	137	717
5	ETERNIT	LADRILLO PARQUET-LADR.	171	4	2	20	145
6	ETERNIT	LADRILLO CAÑA-TIERRA	908	1	25	31	851
7	ETERNIT	MADERA ENTABLADO	40	-	-	10	30
8	ETERNIT	MADERA PARQUET-LADR.	4	-	-	-	4
9	ETERNIT	MADERA CAÑA-TIERRA	41	1	-	3	37
10	ETERNIT	ADOBES-CAÑA ENTABLADO	133	2	2	29	100
11	ETERNIT	ADOBES-CAÑA PARQUET-LADR.	10	1	-	2	7
12	ETERNIT	ADOBES-CAÑA CAÑA-TIERRA	391	-	13	10	368
13	TEJA	LADRILLO ENTABLADO	1,517	346	64	256	851
14	TEJA	LADRILLO PARQUET-LADR.	257	11	2	28	216
15	TEJA	LADRILLO CAÑA-TIERRA	1,134	9	7	62	1,056
16	TEJA	MADERA ENTABLADO	120	11	3	38	68
17	TEJA	MADERA PARQUET-LADR.	8	-	-	-	8
18	TEJA	MADERA CAÑA-TIERRA	38	-	-	-	38
19	TEJA	ADOBES-CAÑA ENTABLADO	793	132	38	183	440
20	TEJA	ADOBES-CAÑA PARQUET-LADR.	38	5	-	7	26
21	TEJA	ADOBES-CAÑA CAÑA-TIERRA	642	7	7	48	580
22	PAJA	LADRILLO ENTABLADO	1,898	-	8	65	1,825
23	PAJA	LADRILLO PARQUET-LADR.	1	1	-	-	-
24	PAJA	LADRILLO CAÑA-TIERRA	3	-	-	-	3
25	PAJA	MADERA ENTABLADO	1	-	-	1	-
26	PAJA	MADERA CAÑA-TIERRA	1	-	-	-	1
27	PAJA	ADOBES-CAÑA ENTABLADO	3	-	-	-	3
28	PAJA	ADOBES-CAÑA CAÑA-TIERRA	22	-	-	-	22
29	NO CLASIFICADOS EN CATEGORIAS ANTERIORES		18	2	3	3	10

CUADRO N. 12B.- VIVIENDAS PARTICULARES OCUPADAS DEL AREA URBANA, POR DISPONIBILIDAD DE SERVICIO HIGIENICO, SEGUN MATERIALES PREDOMINANTES EN EL TECHO, PAREDES Y PISO

MATERIALES PREDOMINANTES EN:			TOTAL VIVIENDAS	DISPONIBILIDAD DE SERVICIO HIGIENICO			
TECHO	PAREDES	PISO		CON EXCUSADO:		LETRINA	NINGUNO
				DE USO EXCLUSIVO	DE USO COMUN		

CANTON GUANO

T O T A L			1,250	462	115	105	568	
1	LOSA	LADRILLO	ENTABLADO	62	45	4	2	11
2	LOSA	LADRILLO	PARQUET-LADR.	3	5	-	-	3
3	LOSA	LADRILLO	CAÑA-TIERRA	3	-	-	-	3
4	ETERNIT	LADRILLO	ENTABLADO	91	39	10	5	37
5	ETERNIT	LADRILLO	PARQUET-LADR.	6	1	1	2	2
6	ETERNIT	LADRILLO	CAÑA-TIERRA	17	-	1	2	14
7	ETERNIT	MADERA	ENTABLADO	10	-	-	2	8
8	ETERNIT	MADERA	PARQUET-LADR.	-	-	-	-	-
9	ETERNIT	MADERA	CAÑA-TIERRA	3	1	-	-	2
10	ETERNIT	ADOBE-CAÑA	ENTABLADO	4	1	2	-	1
11	ETERNIT	ADOBE-CAÑA	PARQUET-LADR.	-	-	-	-	-
12	ETERNIT	ADOBE-CAÑA	CAÑA-TIERRA	7	-	-	-	7
13	TEJA	LADRILLO	ENTABLADO	484	257	52	40	135
14	TEJA	LADRILLO	PARQUET-LADR.	25	8	2	4	11
15	TEJA	LADRILLO	CAÑA-TIERRA	171	8	4	22	137
16	TEJA	MADERA	ENTABLADO	13	6	1	-	6
17	TEJA	MADERA	PARQUET-LADR.	-	-	-	-	-
18	TEJA	MADERA	CAÑA-TIERRA	2	-	-	-	2
19	TEJA	ADOBE-CAÑA	ENTABLADO	179	93	34	7	55
20	TEJA	ADOBE-CAÑA	PARQUET-LADR.	3	2	-	-	1
21	TEJA	ADOBE-CAÑA	CAÑA-TIERRA	128	4	1	15	108
22	PAJA	LADRILLO	ENTABLADO	25	-	1	2	22
23	PAJA	LADRILLO	PARQUET-LADR.	1	1	-	-	-
24	PAJA	LADRILLO	CAÑA-TIERRA	1	-	-	-	1
25	PAJA	MADERA	ENTABLADO	1	-	-	1	-
26	PAJA	MADERA	CAÑA-TIERRA	-	-	-	-	-
27	PAJA	ADOBE-CAÑA	ENTABLADO	1	-	-	-	1
28	PAJA	ADOBE-CAÑA	CAÑA-TIERRA	-	-	-	-	-
29	NO CLASIFICADOS EN CATEGORIAS ANTERIORES			5	1	2	1	1



CUADRO N. 12C.- VIVIENDAS PARTICULARES OCUPADAS DEL AREA RURAL, POR DISPONIBILIDAD DE SERVICIO HIGIENICO, SEGUN MATERIALES PREDOMINANTES EN EL TECHO, PAREDES Y PISO

MATERIALES PREDOMINANTES EN:			TOTAL VIVIENDAS	DISPONIBILIDAD DE SERVICIO HIGIENICO			
TECHO	PAREDES	PISO		CON EXCUSADO:		LETRINA	NINGUNO
				DE USO EXCLUSIVO	DE USO COMJN		

CANTON GUANO

T O T A L			8,146	236	91	846	6,973	
1	LOSA	LADRILLO	ENTABLADO	108	19	6	10	73
2	LOSA	LADRILLO	PARQUET-LADR.	60	9	1	6	44
3	LOSA	LADRILLO	CAÑA-TIERRA	2	1	-	-	1
4	ETERNIT	LADRILLO	ENTABLAOJ	870	47	11	132	680
5	ETERNIT	LADRILLO	PARQUET-LADR.	105	3	1	18	143
6	ETERNIT	LADRILLO	CAÑA-TIERRA	891	1	24	29	837
7	ETERNIT	MADERA	ENTABLADO	30	-	-	8	22
8	ETERNIT	MADERA	PARQUET-LADR.	4	-	-	-	4
9	ETERNIT	MADERA	CAÑA-TIERRA	38	-	-	3	35
10	ETERNIT	ADUCL-CAÑA	ENTABLADO	129	1	-	29	99
11	ETERNIT	ADUCL-CAÑA	PARQUET-LADR.	10	1	-	2	7
12	ETERNIT	ADUCL-CAÑA	CAÑA-TIERRA	384	-	13	10	361
13	TEJA	LADRILLO	ENTABLAOJ	1,033	89	12	216	716
14	TEJA	LADRILLO	PARQUET-LADR.	232	3	-	24	205
15	TEJA	LADRILLO	CAÑA-TIERRA	963	1	3	40	919
16	TEJA	MADERA	ENTABLAOJ	107	5	2	38	62
17	TEJA	MADERA	PARQUET-LADR.	8	-	-	-	8
18	TEJA	MADERA	CAÑA-TIERRA	36	-	-	-	36
19	TEJA	ADUCL-CAÑA	ENTABLAOJ	614	49	4	176	385
20	TEJA	ADUCL-CAÑA	PARQUET-LADR.	35	3	-	7	25
21	TEJA	ADUCL-CAÑA	CAÑA-TIERRA	514	3	6	33	472
22	PAJA	LADRILLO	ENTABLAOJ	1,873	-	7	63	1,803
23	PAJA	LADRILLO	PARQUET-LADR.	-	-	-	-	-
24	PAJA	LADRILLO	CAÑA-TIERRA	2	-	-	-	2
25	PAJA	MADERA	ENTABLADO	-	-	-	-	-
26	PAJA	MADERA	CAÑA-TIERRA	1	-	-	-	1
27	PAJA	ADUCL-CAÑA	ENTABLADO	2	-	-	-	2
28	PAJA	ADUCL-CAÑA	CAÑA-TIERRA	22	-	-	-	22
29	NO CLASIFICADOS EN CATEGORIAS ANTERIORES			13	1	1	2	9

CUADRO N. 13A.- VIVIENDAS PARTICULARES UCUPADAS, POR SISTEMA DE ELIMINACION DE AGUAS SERVIDAS, SEGUN MATERIALES PREDOMINANTES EN EL TECHO, PAREDES Y PISO

MATERIALES PREDOMINANTES EN :			TOTAL VIVIENDAS	SISTEMA DE ELIMINACION DE AGUAS SERVIDAS			
TECHO	PAREDES	PISO		POR ALCANTARILLA	POZO CIEGO	NINGUNO	
CANTON GUANO							
T U T A L			9,396	1,035	463	7,898	
1	LOSA	LADRILLO	ENTABLAOJ	170	73	9	88
2	LOSA	LADRILLO	PARQUET-LADR.	68	11	8	49
3	LOSA	LADRILLO	CAÑA-TIERRA	5	-	-	5
4	ETERNIT	LADRILLO	ENTABLAOJ	961	103	51	807
5	ETERNIT	LADRILLO	PARQUET-LADR.	171	5	12	154
6	ETERNIT	LADRILLO	CAÑA-TIERRA	908	26	10	872
7	ETERNIT	MADERA	ENTABLAOJ	40	6	2	32
8	ETERNIT	MADERA	PARQUET-LADR.	4	-	-	4
9	ETERNIT	MADERA	CAÑA-TIERRA	41	2	-	39
10	ETERNIT	ADOBÉ-CAÑA	ENTABLAOJ	133	7	13	113
11	ETERNIT	ADOBÉ-CAÑA	PARQUET-LADR.	10	1	2	7
12	ETERNIT	ADOBÉ-CAÑA	CAÑA-TIERRA	391	14	5	372
13	TEJA	LADRILLO	ENTABLAOJ	1,517	432	122	563
14	TEJA	LADRILLO	PARQUET-LADR.	257	15	17	225
15	TEJA	LADRILLO	CAÑA-TIERRA	1,134	38	42	1,054
16	TEJA	MADERA	ENTABLAOJ	120	9	17	94
17	TEJA	MADERA	PARQUET-LADR.	8	-	-	8
18	TEJA	MADERA	CAÑA-TIERRA	38	1	1	36
19	TEJA	ADOBÉ-CAÑA	ENTABLAOJ	793	196	96	501
20	TEJA	ADOBÉ-CAÑA	PARQUET-LADR.	38	7	2	29
21	TEJA	ADOBÉ-CAÑA	CAÑA-TIERRA	642	34	20	588
22	PAJA	LADRILLO	ENTABLAOJ	1,898	50	33	1,815
23	PAJA	LADRILLO	PARQUET-LADR.	1	1	-	-
24	PAJA	LADRILLO	CAÑA-TIERRA	3	-	-	3
25	PAJA	MADERA	ENTABLAOJ	1	1	-	-
26	PAJA	MADERA	CAÑA-TIERRA	1	-	-	1
27	PAJA	ADOBÉ-CAÑA	ENTABLAOJ	3	-	-	3
28	PAJA	ADOBÉ-CAÑA	CAÑA-TIERRA	22	-	-	22
29	NO CLASIFICADOS EN CATEGORIAS ANTERIORES			18	3	1	14

CUADRO N. 138.- VIVIENDAS PARTICULARES OCUPADAS DEL AREA URBANA, POR SISTEMA DE ELIMINACION DE AGUAS SERVIDAS, SEGUN MATERIALES PREDOMINANTES EN EL TACHO, PAREDES Y PISO

MATERIALES PREDOMINANTES EN :			TOTAL VIVIENDAS	SISTEMA DE ELIMINACION DE AGUAS SERVIDAS			
TECHO	PAREDES	PISO		POR ALCANTARILLA	POZO CIEGO	NINGUNO	
CANTON GUANO							
TOTAL			1,250	611	40	599	
1	LOSA	LADRILLO	ENTABLADO	62	50	-	12
2	LOSA	LADRILLO	PARQUET-LADR.	8	6	-	2
3	LOSA	LADRILLO	CAÑA-TIERRA	3	-	-	3
4	ETERNIT	LADRILLO	ENTABLADO	91	49	4	38
5	ETERNIT	LADRILLO	PARQUET-LADR.	6	2	1	3
6	ETERNIT	LADRILLO	CAÑA-TIERRA	17	1	-	16
7	ETERNIT	MADERA	ENTABLADO	10	5	1	4
8	ETERNIT	MADERA	PARQUET-LADR.	-	-	-	-
9	ETERNIT	MADERA	CAÑA-TIERRA	3	1	-	2
10	ETERNIT	ADOBES-CAÑA	ENTABLADO	4	3	-	1
11	ETERNIT	ADOBES-CAÑA	PARQUET-LADR.	-	-	-	-
12	ETERNIT	ADOBES-CAÑA	CAÑA-TIERRA	7	-	-	7
13	TEJA	LADRILLO	ENTABLADO	484	328	12	144
14	TEJA	LADRILLO	PARQUET-LADR.	25	7	2	16
15	TEJA	LADRILLO	CAÑA-TIERRA	171	17	6	148
16	TEJA	MADERA	ENTABLADO	13	7	-	6
17	TEJA	MADERA	PARQUET-LADR.	-	-	-	-
18	TEJA	MADERA	CAÑA-TIERRA	2	1	-	1
19	TEJA	ADOBES-CAÑA	ENTABLADO	179	116	7	56
20	TEJA	ADOBES-CAÑA	PARQUET-LADR.	3	2	-	1
21	TEJA	ADOBES-CAÑA	CAÑA-TIERRA	128	11	5	112
22	PAJA	LADRILLO	ENTABLADO	25	1	2	22
23	PAJA	LADRILLO	PARQUET-LADR.	1	1	-	-
24	PAJA	LADRILLO	CAÑA-TIERRA	1	-	-	1
25	PAJA	MADERA	ENTABLADO	1	1	-	-
26	PAJA	MADERA	CAÑA-TIERRA	-	-	-	-
27	PAJA	ADOBES-CAÑA	ENTABLADO	1	-	-	1
28	PAJA	ADOBES-CAÑA	CAÑA-TIERRA	-	-	-	-
29	NO CLASIFICADOS EN CATEGORIAS ANTERIORES			5	2	-	3

CUADRO N.13C.- VIVIENDAS PARTICULARES OCUPADAS DEL AREA RURAL, POR SISTEMA DE ELIMINACION DE AGUAS SERVIDAS, SEGUN MATERIALES PREDOMINANTES EN EL TECHO, PAREDES Y PISO

MATERIALES PREDOMINANTES EN :			TOTAL VIVIENDAS	SISTEMA DE ELIMINACION DE AGUAS SERVIDAS			
TECHO	PAREDES	PISO		POR ALCANTARILLA	PUZO CIEGO	NINGUNO	
CANTON GUANO							
TOTAL			8,146	424	423	7,299	
1	LOSA	LADRILLO	ENTABLADO	108	23	9	76
2	LOSA	LADRILLO	PARQUET-LADR.	60	5	8	47
3	LOSA	LADRILLO	CAÑA-TIERRA	2	-	-	2
4	ETERNIT	LADRILLO	ENTABLADO	870	54	47	769
5	ETERNIT	LADRILLO	PARQUET-LADR.	165	3	11	151
6	ETERNIT	LADRILLO	CAÑA-TIERRA	891	25	10	856
7	ETERNIT	MADERA	ENTABLADO	30	1	1	28
8	ETERNIT	MADERA	PARQUET-LADR.	4	-	-	4
9	ETERNIT	MADERA	CAÑA-TIERRA	36	1	-	37
10	ETERNIT	ADOBES-CAÑA	ENTABLADO	129	4	13	112
11	ETERNIT	ADOBES-CAÑA	PARQUET-LADR.	10	1	2	7
12	ETERNIT	ADOBES-CAÑA	CAÑA-TIERRA	384	14	5	365
13	TEJA	LADRILLO	ENTABLADO	1,033	104	110	819
14	TEJA	LADRILLO	PARQUET-LADR.	232	8	15	209
15	TEJA	LADRILLO	CAÑA-TIERRA	963	21	36	906
16	TEJA	MADERA	ENTABLADO	107	2	17	88
17	TEJA	MADERA	PARQUET-LADR.	8	-	-	8
18	TEJA	MADERA	CAÑA-TIERRA	36	-	1	35
19	TEJA	ADOBES-CAÑA	ENTABLADO	614	80	89	445
20	TEJA	ADOBES-CAÑA	PARQUET-LADR.	35	5	2	28
21	TEJA	ADOBES-CAÑA	CAÑA-TIERRA	514	23	15	476
22	PAJA	LADRILLO	ENTABLADO	1,873	49	31	1,793
23	PAJA	LADRILLO	PARQUET-LADR.	-	-	-	-
24	PAJA	LADRILLO	CAÑA-TIERRA	2	-	-	2
25	PAJA	MADERA	ENTABLADO	-	-	-	-
26	PAJA	MADERA	CAÑA-TIERRA	1	-	-	1
27	PAJA	ADOBES-CAÑA	ENTABLADO	2	-	-	2
28	PAJA	ADOBES-CAÑA	CAÑA-TIERRA	22	-	-	22
29	NO CLASIFICADOS EN CATEGORIAS ANTERIORES			13	1	1	11

CUADRO N. 14A.- VIVIENDAS PARTICULARES OCUPADAS, POR SERVICIO ELECTRICO, SEGUN MATERIALES PREDOMINANTES EN EL TECHO, PAREDES Y PISO

MATERIALES PREDOMINANTES EN :			TOTAL VIVIENDAS	SERVICIO ELECTRICO			
TECHO	PAREDES	PISO		DE RED PUBLICA	DE PLANTA PRIVADA	NINGUNO	
CANTON GUANO							
T U T A L			9,396	3,515	46	5,835	
1	LUSA	LADRILLO	ENTABLAJO	170	129	-	41
2	LUSA	LADRILLO	PARQUET-LADR.	68	43	-	20
3	LUSA	LADRILLO	CAÑA-TIERRA	5	4	-	1
4	ETERNIT	LADRILLO	ENTABLAJO	961	476	16	469
5	ETERNIT	LADRILLO	PARQUET-LADR.	171	59	3	112
6	ETERNIT	LADRILLO	CAÑA-TIERRA	908	201	5	702
7	ETERNIT	MADERA	ENTABLAJO	40	19	1	20
8	ETERNIT	MADERA	PARQUET-LADR.	4	-	-	4
9	ETERNIT	MADERA	CAÑA-TIERRA	41	2	-	39
10	ETERNIT	ADUBE-CAÑA	ENTABLAJO	133	53	1	79
11	ETERNIT	ADUBE-CAÑA	PARQUET-LADR.	10	1	-	9
12	ETERNIT	ADUBE-CAÑA	CAÑA-TIERRA	391	48	1	342
13	TEJA	LADRILLO	ENTABLAJO	1,517	1,084	10	423
14	TEJA	LADRILLO	PARQUET-LADR.	257	115	-	142
15	TEJA	LADRILLO	CAÑA-TIERRA	1,134	428	1	705
16	TEJA	MADERA	ENTABLAJO	120	53	-	67
17	TEJA	MADERA	PARQUET-LADR.	8	2	-	6
18	TEJA	MADERA	CAÑA-TIERRA	38	5	-	33
19	TEJA	ADUBE-CAÑA	ENTABLAJO	793	476	6	311
20	TEJA	ADUBE-CAÑA	PARQUET-LADR.	38	23	-	15
21	TEJA	ADUBE-CAÑA	CAÑA-TIERRA	642	166	-	476
22	PAJA	LADRILLO	ENTABLAJO	1,898	106	2	1,790
23	PAJA	LADRILLO	PARQUET-LADR.	1	1	-	-
24	PAJA	LADRILLO	CAÑA-TIERRA	3	1	-	2
25	PAJA	MADERA	ENTABLAJO	1	1	-	-
26	PAJA	MADERA	CAÑA-TIERRA	1	-	-	1
27	PAJA	ADUBE-CAÑA	ENTABLAJO	3	2	-	1
28	PAJA	ADUBE-CAÑA	CAÑA-TIERRA	22	6	-	16
29	NO CLASIFICADOS EN CATEGORIAS ANTERIORES			18	9	-	9

CUADRO N. 143.- VIVIENDAS PARTICULARES OCUPADAS DEL AREA URBANA, POR SERVICIO ELECTRICO, SEGUN MATERIALES PREDOMINANTES EN EL TECHO, PAREDES Y PISO

MATERIALES PREDOMINANTES EN :			TOTAL VIVIENDAS	SERVICIO ELECTRICO			
TECHO	PAREDES	PISO		DE RED PUBLICA	DE PLANTA PRIVADA	NINGUNO	
CANTON GUANO							
T O T A L			1,250	1,083	1	166	
1	LOSA	LADRILLO	ENTABLADO	62	59	-	3
2	LOSA	LADRILLO	PARQUET-LADR.	8	7	-	1
3	LOSA	LADRILLO	CAÑA-TIERRA	3	2	-	1
4	ETERNIT	LADRILLO	ENTABLADO	91	80	-	11
5	ETERNIT	LADRILLO	PARQUET-LADR.	6	6	-	-
6	ETERNIT	LADRILLO	CAÑA-TIERRA	17	13	-	4
7	ETERNIT	MADERA	ENTABLADO	10	10	-	-
8	ETERNIT	MADERA	PARQUET-LADR.	-	-	-	-
9	ETERNIT	MADERA	CAÑA-TIERRA	3	1	-	2
10	ETERNIT	ADUBE-CAÑA	ENTABLADO	4	4	-	-
11	ETERNIT	ADUBE-CAÑA	PARQUET-LADR.	-	-	-	-
12	ETERNIT	ADUBE-CAÑA	CAÑA-TIERRA	7	3	-	4
13	TEJA	LADRILLO	ENTABLADO	484	465	-	19
14	TEJA	LADRILLO	PARQUET-LADR.	25	21	-	4
15	TEJA	LADRILLO	CAÑA-TIERRA	171	133	-	38
16	TEJA	MADERA	ENTABLADO	15	12	-	1
17	TEJA	MADERA	PARQUET-LADR.	-	-	-	-
18	TEJA	MADERA	CAÑA-TIERRA	2	-	-	2
19	TEJA	ADUBE-CAÑA	ENTABLADO	179	169	1	9
20	TEJA	ADUBE-CAÑA	PARQUET-LADR.	3	2	-	1
21	TEJA	ADUBE-CAÑA	CAÑA-TIERRA	128	76	-	52
22	PAJA	LADRILLO	ENTABLADO	25	11	-	14
23	PAJA	LADRILLO	PARQUET-LADR.	1	1	-	-
24	PAJA	LADRILLO	CAÑA-TIERRA	1	1	-	-
25	PAJA	MADERA	ENTABLADO	1	1	-	-
26	PAJA	MADERA	CAÑA-TIERRA	-	-	-	-
27	PAJA	ADUBE-CAÑA	ENTABLADO	1	1	-	-
28	PAJA	ADUBE-CAÑA	CAÑA-TIERRA	-	-	-	-
29	NO CLASIFICADOS EN CATEGORIAS ANTERIORES			5	5	-	-

CUADRO N. 14C.- VIVIENDAS PARTICULARES OCUPADAS DEL AREA RURAL, POR SERVICIO ELECTRICO, SEGUN MATERIALES PREDDOMINANTES EN EL TECHO, PAREDES Y PISO

MATERIALES PREDOMINANTES EN :			TOTAL VIVIENDAS	SERVICIO ELECTRICO			
TECHO	PAREDES	PISO		DE RED PUBLICA	DE PLANTA PRIVADA	NINGUNO	
CANTON GUAJÓ							
TOTAL			8,146	2,432	45	5,669	
1	LOSA	LADRILLO	ENTABLADO	108	70	-	38
2	LOSA	LADRILLO	PARQUET-LADR.	60	41	-	19
3	LOSA	LADRILLO	CAÑA-TIERRA	2	2	-	-
4	ETERNIT	LADRILLO	ENTABLADO	870	396	16	458
5	ETERNIT	LADRILLO	PARQUET-LADR.	165	50	3	112
6	ETERNIT	LADRILLO	CAÑA-TIERRA	891	188	5	698
7	ETERNIT	MADERA	ENTABLADO	30	7	1	20
8	ETERNIT	MADERA	PARQUET-LADR.	4	-	-	4
9	ETERNIT	MADERA	CAÑA-TIERRA	38	1	-	37
10	ETERNIT	ADUBE-CAÑA	ENTABLADO	129	49	1	79
11	ETERNIT	ADUBE-CAÑA	PARQUET-LADR.	10	1	-	9
12	ETERNIT	ADUBE-CAÑA	CAÑA-TIERRA	384	45	1	338
13	TEJA	LADRILLO	ENTABLADO	1,033	619	10	404
14	TEJA	LADRILLO	PARQUET-LADR.	232	94	-	138
15	TEJA	LADRILLO	CAÑA-TIERRA	963	295	1	667
16	TEJA	MADERA	ENTABLADO	107	41	-	66
17	TEJA	MADERA	PARQUET-LADR.	8	2	-	6
18	TEJA	MADERA	CAÑA-TIERRA	36	5	-	31
19	TEJA	ADUBE-CAÑA	ENTABLADO	614	307	5	302
20	TEJA	ADUBE-CAÑA	PARQUET-LADR.	35	21	-	14
21	TEJA	ADUBE-CAÑA	CAÑA-TIERRA	514	90	-	424
22	PAJA	LADRILLO	ENTABLADO	1,873	95	2	1,776
23	PAJA	LADRILLO	PARQUET-LADR.	-	-	-	-
24	PAJA	LADRILLO	CAÑA-TIERRA	2	-	-	2
25	PAJA	MADERA	ENTABLADO	-	-	-	-
26	PAJA	MADERA	CAÑA-TIERRA	1	-	-	1
27	PAJA	ADUBE-CAÑA	ENTABLADO	2	1	-	1
28	PAJA	ADUBE-CAÑA	CAÑA-TIERRA	22	6	-	16
29	NO CLASIFICADOS EN CATEGORIAS ANTERIORES			13	4	-	9

CUADRO N. 15A.- VIVIENDAS PARTICULARES OCUPADAS, POR DISPONIBILIDAD DE SERVICIOS,
SEGUN MATERIALES PREDOMINANTES EN EL TECHO, PAREDES Y PISO

MATERIALES PREDOMINANTES EN :			TOTAL VIVIENDAS	DISPONIBILIDAD DE SERVICIOS			
TECHO	PAREDES	PISO		CON TODOS LOS SERVICIOS	CON ALGUN SERVICIO	NO DISPONEN DE SERVICIOS	
CANTON GUANO							
T O T A L			9,396	725	3,561	5,110	
1	LOSA	LADRILLO	ENTABLADO	170	69	65	36
2	LOSA	LADRILLO	PARQUET-LADR.	68	8	46	14
3	LOSA	LADRILLO	CAÑA-TIERRA	5	-	4	1
4	ETERNIT	LADRILLO	ENTABLADO	961	77	495	389
5	ETERNIT	LADRILLO	PARQUET-LADR.	171	3	73	95
6	ETERNIT	LADRILLO	CAÑA-TIERRA	908	4	289	615
7	ETERNIT	MADERA	ENTABLADO	40	-	21	19
8	ETERNIT	MADERA	PARQUET-LADR.	4	-	2	2
9	ETERNIT	MADERA	CAÑA-TIERRA	41	1	5	35
10	ETERNIT	ADUBE-CAÑA	ENTABLAJ	133	3	67	63
11	ETERNIT	ADUBE-CAÑA	PARQUET-LADR.	10	1	1	8
12	ETERNIT	ADUBE-CAÑA	CAÑA-TIERRA	391	-	83	308
13	TEJA	LADRILLO	ENTABLADO	1,517	371	796	350
14	TEJA	LADRILLO	PARQUET-LADR.	257	8	119	130
15	TEJA	LADRILLO	CAÑA-TIERRA	1,134	8	484	642
16	TEJA	MADERA	ENTABLAJ	120	7	62	51
17	TEJA	MADERA	PARQUET-LADR.	8	-	3	5
18	TEJA	MADERA	CAÑA-TIERRA	38	-	10	28
19	TEJA	ADUBE-CAÑA	ENTABLADO	793	148	457	188
20	TEJA	ADUBE-CAÑA	PARQUET-LADR.	38	5	22	11
21	TEJA	ADUBE-CAÑA	CAÑA-TIERRA	642	8	233	401
22	PAJA	LADRILLO	ENTABLADO	1,898	1	200	1,697
23	PAJA	LADRILLO	PARQUET-LADR.	1	1	-	-
24	PAJA	LADRILLO	CAÑA-TIERRA	3	-	1	2
25	PAJA	MADERA	ENTABLADO	1	-	1	-
26	PAJA	MADERA	CAÑA-TIERRA	1	-	1	-
27	PAJA	ADUBE-CAÑA	ENTABLADO	3	-	3	-
28	PAJA	ADUBE-CAÑA	CAÑA-TIERRA	22	-	6	16
29	NO CLASIFICADOS EN CATEGORIAS ANTERIORES			18	2	12	4

CUADRO N. 153.- VIVIENDAS PARTICULARES OCUPADAS DEL AREA URBANA, POR DISPONIBILIDAD DE SERVICIOS, SEGUN MATERIALES PREDOMINANTES EN EL TECHO, PAREDES Y PISO

MATERIALES PREDOMINANTES EN :			TOTAL VIVIENDAS	DISPONIBILIDAD DE SERVICIOS			
TECHO	PAREDES	PISO		CON TODOS LOS SERVICIOS	CON ALGUN SERVICIO	NO DISPONEN DE SERVICIOS	
CANTON GUANO							
T O T A L			1,250	542	589	119	
1	LOJA	LADRILLO	ENTABLADO	62	47	15	-
2	LOJA	LADRILLO	PARQUET-LADR.	8	5	3	-
3	LOJA	LADRILLO	CAÑA-TIERRA	3	-	2	1
4	ETERNIT	LADRILLO	ENTABLADO	51	43	40	8
5	ETERNIT	LADRILLO	PARQUET-LADR.	6	2	4	-
6	ETERNIT	LADRILLO	CAÑA-TIERRA	17	-	14	3
7	ETERNIT	MADERA	ENTABLADO	10	-	10	-
8	ETERNIT	MADERA	PARQUET-LADR.	-	-	-	-
9	ETERNIT	MADERA	CAÑA-TIERRA	3	1	1	1
10	ETERNIT	ADUBE-CAÑA	ENTABLADO	4	3	1	-
11	ETERNIT	ADUBE-CAÑA	PARQUET-LADR.	-	-	-	-
12	ETERNIT	ADUBE-CAÑA	CAÑA-TIERRA	7	-	4	3
13	TEJA	LADRILLO	ENTABLADO	484	300	169	15
14	TEJA	LADRILLO	PARQUET-LADR.	25	7	14	4
15	TEJA	LADRILLO	CAÑA-TIERRA	171	8	133	30
16	TEJA	MADERA	ENTABLADO	13	6	7	-
17	TEJA	MADERA	PARQUET-LADR.	-	-	-	-
18	TEJA	MADERA	CAÑA-TIERRA	2	-	-	1
19	TEJA	ADUBE-CAÑA	ENTABLADO	179	109	66	4
20	TEJA	ADUBE-CAÑA	PARQUET-LADR.	3	2	-	1
21	TEJA	ADUBE-CAÑA	CAÑA-TIERRA	128	5	87	36
22	PAJA	LADRILLO	ENTABLADO	25	1	12	12
23	PAJA	LADRILLO	PARQUET-LADR.	1	1	-	-
24	PAJA	LADRILLO	CAÑA-TIERRA	1	-	1	-
25	PAJA	MADERA	ENTABLADO	1	-	1	-
26	PAJA	MADERA	CAÑA-TIERRA	-	-	-	-
27	PAJA	ADUBE-CAÑA	ENTABLADO	1	-	1	-
28	PAJA	ADUBE-CAÑA	CAÑA-TIERRA	-	-	-	-
29	NO CLASIFICADOS EN CATEGORIAS ANTERIORES			5	2	3	-

CUADRO N. 15C.- VIVIENDAS PARTICULARES OCUPADAS DEL AREA RURAL, POR DISPONIBILIDAD DE SERVICIOS, SEGUN MATERIALES PREDOMINANTES EN EL TECHO, PAREDES Y PISO

MATERIALES PREDOMINANTES EN :			TOTAL VIVIENDAS	DISPONIBILIDAD DE SERVICIO		
TECHO	PAREDES	PISO		CON TODOS LOS SERVICIOS	CON ALGUN SERVICIO	NO DISPONEN DE SERVICIOS
CANTON GUANO						
T O T A L			8,146	183	2,972	4,991
1 LOSA	LADRILLO	ENTABLADO	108	22	50	36
2 LOSA	LADRILLO	PARQUET-LADR.	60	3	43	14
3 LOSA	LADRILLO	CAÑA-TIERRA	2	-	2	-
4 ETERNIT	LADRILLO	ENTABLADO	870	34	453	381
5 ETERNIT	LADRILLO	PARQUET-LADR.	165	1	69	95
6 ETERNIT	LADRILLO	CAÑA-TIERRA	891	4	275	612
7 ETERNIT	MADERA	ENTABLADO	30	-	11	19
8 ETERNIT	MADERA	PARQUET-LADR.	4	-	2	2
9 ETERNIT	MADERA	CAÑA-TIERRA	38	-	4	34
10 ETERNIT	ADOBES-CAÑA	ENTABLADO	129	-	66	63
11 ETERNIT	ADOBES-CAÑA	PARQUET-LADR.	10	1	1	8
12 ETERNIT	ADOBES-CAÑA	CAÑA-TIERRA	384	-	79	305
13 TEJA	LADRILLO	ENTABLADO	1,033	71	627	335
14 TEJA	LADRILLO	PARQUET-LADR.	232	1	105	126
15 TEJA	LADRILLO	CAÑA-TIERRA	963	-	351	612
16 TEJA	MADERA	ENTABLADO	107	1	55	51
17 TEJA	MADERA	PARQUET-LADR.	8	-	3	5
18 TEJA	MADERA	CAÑA-TIERRA	36	-	2	27
19 TEJA	ADOBES-CAÑA	ENTABLADO	614	39	391	184
20 TEJA	ADOBES-CAÑA	PARQUET-LADR.	35	3	22	10
21 TEJA	ADOBES-CAÑA	CAÑA-TIERRA	514	3	146	365
22 PAJA	LADRILLO	ENTABLADO	1,873	-	188	1,665
23 PAJA	LADRILLO	PARQUET-LADR.	-	-	-	-
24 PAJA	LADRILLO	CAÑA-TIERRA	2	-	-	2
25 PAJA	MADERA	ENTABLADO	-	-	-	-
26 PAJA	MADERA	CAÑA-TIERRA	1	-	1	-
27 PAJA	ADOBES-CAÑA	ENTABLADO	2	-	2	-
28 PAJA	ADOBES-CAÑA	CAÑA-TIERRA	22	-	6	16
29 NO CLASIFICADOS EN CATEGORIAS ANTERIORES			13	-	9	4

CUADRO N. 16A.- VIVIENDAS PARTICULARES OCUPADAS, POR PRINCIPAL COMBUSTIBLE UTILIZADO PARA CUCINAR, SEGUN MATERIALES PREDOMINANTES EN EL TECHO, PAREDES Y PISO

MATERIALES PREDOMINANTES EN :			TOTAL VIVIENDAS	PRINCIPAL COMBUSTIBLE UTILIZADO PARA COCINAR					NO COCINA	
TECHO	PAREDES	PISO		KEREX O GASOLINA	LEÑA O CARBON	GAS	ELECTRICIDAD	OTRO		
CANTON JUANO										
T O T A L			9,396	388	8,220	649	4	53	82	
1	LOSA	LADRILLO	ENTABLAO	170	20	89	57	-	2	2
2	LOSA	LADRILLO	PARQUET-LADR.	68	4	46	15	2	-	1
3	LOSA	LADRILLO	CAÑA-TIERRA	5	1	4	-	-	-	-
4	ETERNIT	LADRILLO	LNTABLAO	961	50	800	104	-	1	6
5	ETERNIT	LADRILLO	PARQUET-LADR.	171	9	147	12	-	-	3
6	ETERNIT	LADRILLO	CAÑA-TIERRA	908	16	873	7	-	8	4
7	ETERNIT	MADERA	LNTABLAO	40	2	36	2	-	-	-
8	ETERNIT	MADERA	PARQUET-LADR.	4	-	4	-	-	-	-
9	ETERNIT	MADERA	CAÑA-TIERRA	41	1	39	1	-	-	-
10	ETERNIT	ADUBL-CAÑA	ENTABLAO	133	-	131	2	-	-	-
11	ETERNIT	ADUBL-CAÑA	PARQUET-LADR.	10	2	8	-	-	-	-
12	ETERNIT	ADUBL-CAÑA	CAÑA-TIERRA	391	3	381	3	-	3	1
13	TEJA	LADRILLO	ENTABLAO	1,517	134	1,087	280	-	-	16
14	TEJA	LADRILLO	PARQUET-LADR.	257	9	238	10	-	-	-
15	TEJA	LADRILLO	CAÑA-TIERRA	1,134	34	1,062	26	-	-	12
16	TEJA	MADERA	ENTABLAO	120	9	104	6	-	-	1
17	TEJA	MADERA	PARQUET-LADR.	8	-	8	-	-	-	-
18	TEJA	MADERA	CAÑA-TIERRA	38	1	37	-	-	-	-
19	TEJA	ADUBL-CAÑA	LNTABLAO	793	53	626	101	1	-	12
20	TEJA	ADUBL-CAÑA	PARQUET-LADR.	38	1	34	2	1	-	-
21	TEJA	ADUBL-CAÑA	CAÑA-TIERRA	642	22	602	12	-	-	6
22	PAJA	LADRILLO	ENTABLAO	1,898	15	1,822	6	-	39	16
23	PAJA	LADRILLO	PARQUET-LADR.	1	-	-	1	-	-	-
24	PAJA	LADRILLO	CAÑA-TIERRA	3	-	2	-	-	-	1
25	PAJA	MADERA	ENTABLAO	1	-	-	1	-	-	-
26	PAJA	MADERA	CAÑA-TIERRA	1	-	1	-	-	-	-
27	PAJA	ADUBL-CAÑA	ENTABLAO	3	1	1	1	-	-	-
28	PAJA	ADUBL-CAÑA	CAÑA-TIERRA	22	-	22	-	-	-	-
29	NO CLASIFICADOS EN CATEGORIAS ANTERIORES			18	1	16	-	-	-	1

CUADRO N. 168.- VIVIENDAS PARTICULARES OCUPADAS DEL ARRA URBANA, POR PRINCIPAL COMBUSTIBLE UTILIZADO PARA COCINAR, SEGUN MATERIALES PREDOMINANTES EN EL TECHO, PAREDES Y PISO



MATERIALES PREDOMINANTES EN :			TOTAL VIVIENDAS	PRINCIPAL COMBUSTIBLE UTILIZADO PARA COCINAR					NO COCINA	
TECHO	PAREDES	PISO		KEREX O GASOLINA	LEÑA O CARBON	GAS	ELECTRICIDAD	OTRO		
CANTON GUANO										
T D T A L			1,250	187	671	372	1	-	19	
1	LOSA	LADRILLO	ENTABLADO	62	11	14	36	-	-	1
2	LOSA	LADRILLO	PARQUET-LADR.	8	-	3	4	-	-	1
3	LOSA	LADRILLO	CAÑA-TIERRA	3	-	3	-	-	-	-
4	ETERNIT	LADRILLO	ENTABLADO	91	14	45	32	-	-	-
5	ETERNIT	LADRILLO	PARQUET-LADR.	6	2	1	3	-	-	-
6	ETERNIT	LADRILLO	CAÑA-TIERRA	17	2	15	-	-	-	-
7	ETERNIT	MADERA	ENTABLADO	10	1	7	2	-	-	-
8	ETERNIT	MADERA	PARQUET-LADR.	-	-	-	-	-	-	-
9	ETERNIT	MADERA	CAÑA-TIERRA	3	-	2	1	-	-	-
10	ETERNIT	ADUBE-CAÑA	ENTABLADO	4	-	2	2	-	-	-
11	ETERNIT	ADUBE-CAÑA	PARQUET-LADR.	-	-	-	-	-	-	-
12	ETERNIT	ADUBE-CAÑA	CAÑA-TIERRA	7	-	5	2	-	-	-
13	TEJA	LADRILLO	ENTABLADO	484	93	198	185	-	-	8
14	TEJA	LADRILLO	PARQUET-LADR.	25	1	21	3	-	-	-
15	TEJA	LADRILLO	CAÑA-TIERRA	171	19	135	16	-	-	1
16	TEJA	MADERA	ENTABLADO	13	3	4	5	-	-	1
17	TEJA	MADERA	PARQUET-LADR.	-	-	-	-	-	-	-
18	TEJA	MADERA	CAÑA-TIERRA	2	-	2	-	-	-	-
19	TEJA	ADUBE-CAÑA	ENTABLADO	179	28	83	66	1	-	1
20	TEJA	ADUBE-CAÑA	PARQUET-LADR.	3	-	2	1	-	-	-
21	TEJA	ADUBE-CAÑA	CAÑA-TIERRA	126	10	106	10	-	-	2
22	PAJA	LADRILLO	ENTABLADO	25	2	19	2	-	-	2
23	PAJA	LADRILLO	PARQUET-LADR.	1	-	-	1	-	-	-
24	PAJA	LADRILLO	CAÑA-TIERRA	1	-	-	-	-	-	1
25	PAJA	MADERA	ENTABLADO	1	-	-	1	-	-	-
26	PAJA	MADERA	CAÑA-TIERRA	-	-	-	-	-	-	-
27	PAJA	ADUBE-CAÑA	ENTABLADO	1	1	-	-	-	-	-
28	PAJA	ADUBE-CAÑA	CAÑA-TIERRA	-	-	-	-	-	-	-
29	NO CLASIFICADOS EN CATEGORIAS ANTERIORES			5	-	4	-	-	-	1

CUADRO N. 16C.- VIVIENDAS PARTICULARES OCUPADAS DEL AREA RURAL, POR PRINCIPAL COMBUSTIBLE UTILIZADO PARA COCINAR, SEGUN MATERIALES PREDOMINANTES EN EL TECHO, PAREDES Y PISO

MATERIALES PREDOMINANTES EN :			TOTAL VIVIENDAS	PRINCIPAL COMBUSTIBLE UTILIZADO PARA COCINAR					NO COCINA	
TECHO	PAREDES	PISO		KEREX GASOLINA	LEÑA O CARBON	GAS	ELECTRICIDAD	OTRO		
CANTON GUANO										
T O T A L			8,146	201	7,549	277	3	53	53	
1	LOSA	LADRILLO	ENTABLADO	108	9	75	21	-	2	1
2	LOSA	LADRILLO	PARQUET-LADR.	60	4	43	11	2	-	-
3	LOSA	LADRILLO	CAÑA-TIERRA	2	1	1	-	-	-	-
4	ETERNIT	LADRILLO	ENTABLADO	870	36	750	72	-	1	6
5	ETERNIT	LADRILLO	PARQUET-LADR.	165	7	146	9	-	-	3
6	ETERNIT	LADRILLO	CAÑA-TIERRA	891	14	858	7	-	8	4
7	ETERNIT	MADERA	ENTABLADO	30	1	29	-	-	-	-
8	ETERNIT	MADERA	PARQUET-LADR.	4	-	4	-	-	-	-
9	ETERNIT	MADERA	CAÑA-TIERRA	38	1	37	-	-	-	-
10	ETERNIT	ADDOBE-CAÑA	ENTABLADO	129	-	129	-	-	-	-
11	ETERNIT	ADDOBE-CAÑA	PARQUET-LADR.	10	2	8	1	-	-	-
12	ETERNIT	ADDOBE-CAÑA	CAÑA-TIERRA	384	3	376	1	-	3	1
13	TEJA	LADRILLO	ENTABLADO	1,033	41	889	95	-	-	8
14	TEJA	LADRILLO	PARQUET-LADR.	232	8	217	7	-	-	-
15	TEJA	LADRILLO	CAÑA-TIERRA	963	15	927	10	-	-	11
16	TEJA	MADERA	ENTABLADO	107	6	100	1	-	-	-
17	TEJA	MADERA	PARQUET-LADR.	8	-	8	-	-	-	-
18	TEJA	MADERA	CAÑA-TIERRA	36	1	35	-	-	-	-
19	TEJA	ADDOBE-CAÑA	ENTABLADO	614	25	543	35	-	-	11
20	TEJA	ADDOBE-CAÑA	PARQUET-LADR.	35	1	32	1	1	-	-
21	TEJA	ADDOBE-CAÑA	CAÑA-TIERRA	514	12	496	2	-	-	4
22	PAJA	LADRILLO	ENTABLADO	1,873	13	1,803	4	-	39	14
23	PAJA	LADRILLO	PARQUET-LADR.	-	-	-	-	-	-	-
24	PAJA	LADRILLO	CAÑA-TIERRA	2	-	2	-	-	-	-
25	PAJA	MADERA	ENTABLADO	-	-	-	-	-	-	-
26	PAJA	MADERA	CAÑA-TIERRA	1	-	1	-	-	-	-
27	PAJA	ADDOBE-CAÑA	ENTABLADO	2	-	1	1	-	-	-
28	PAJA	ADDOBE-CAÑA	CAÑA-TIERRA	22	-	22	-	-	-	-
29	NO CLASIFICADOS EN CATEGORIAS ANTERIORES			13	1	12	-	-	-	1

CUADRO N. 17A.- VIVIENDAS PARTICULARES OCUPADAS, POR UTILIZACION DE LA VIVIENDA
SEGUN MATERIALES PREDOMINANTES EN EL TECHO, PAREDES Y PISO

MATERIALES PREDOMINANTES EN :			TOTAL VIVIENDAS	UTILIZACION DE LA VIVIENDA							
TECHO	PAREDES	PISO		SOLO ARTESANIA	SOLO PEQUEÑA INDUSTRIA	SOLO COMERCIO	COMERCIO Y ARTESANIA	COMERCIO Y PEQUEÑA INDUSTRIA	OTRAS ACTIVIDADES	SOLO VIVIENDA	
CANTON GUANO											
TOTAL			9,396	840	196	222	53	60	211	7,814	
1	LOSA	LADRILLO	ENTABLADO	170	21	13	6	5	5	7	113
2	LOSA	LADRILLO	PARQUET-LADR.	68	2	3	7	-	2	3	51
3	LOSA	LADRILLO	CAÑA-TIERRA	5	2	1	1	-	-	-	1
4	ETERNIT	LADRILLO	ENTABLADO	961	67	12	26	8	10	22	816
5	ETERNIT	LADRILLO	PARQUET-LADR.	171	8	6	5	2	-	4	145
6	ETERNIT	LADRILLO	CAÑA-TIERRA	908	36	6	9	4	2	8	843
7	ETERNIT	MADERA	ENTABLADO	40	4	1	1	-	-	4	30
8	ETERNIT	MADERA	PARQUET-LADR.	4	-	-	1	-	-	-	3
9	ETERNIT	MADERA	CAÑA-TIERRA	41	1	-	-	-	-	-	40
10	ETERNIT	ADOBE-CAÑA	ENTABLADO	133	3	2	2	-	1	5	120
11	ETERNIT	ADOBE-CAÑA	PARQUET-LADR.	10	-	-	-	-	-	-	10
12	ETERNIT	ADOBE-CAÑA	CAÑA-TIERRA	391	10	4	-	-	-	1	376
13	TEJA	LADRILLO	ENTABLADO	1,517	239	72	85	15	23	52	1,027
14	TEJA	LADRILLO	PARQUET-LADR.	257	32	7	7	2	2	8	199
15	TEJA	LADRILLO	CAÑA-TIERRA	1,134	204	20	10	1	4	35	860
16	TEJA	MADERA	ENTABLADO	120	8	1	-	3	1	2	105
17	TEJA	MADERA	PARQUET-LADR.	8	-	-	1	-	-	-	7
18	TEJA	MADERA	CAÑA-TIERRA	38	1	-	3	-	-	-	34
19	TEJA	ADOBE-CAÑA	ENTABLADO	793	72	18	44	7	8	21	623
20	TEJA	ADOBE-CAÑA	PARQUET-LADR.	38	1	-	1	1	2	-	33
21	TEJA	ADOBE-CAÑA	CAÑA-TIERRA	642	66	16	4	-	-	16	540
22	PAJA	LADRILLO	ENTABLADO	1,898	59	14	5	1	-	22	1,797
23	PAJA	LADRILLO	PARQUET-LADR.	1	1	-	-	-	-	-	-
24	PAJA	LADRILLO	CAÑA-TIERRA	3	-	-	-	-	-	1	2
25	PAJA	MADERA	ENTABLADO	1	1	-	-	-	-	-	1
26	PAJA	MADERA	CAÑA-TIERRA	1	-	-	-	-	-	-	-
27	PAJA	ADOBE-CAÑA	ENTABLADO	3	-	-	1	-	-	-	2
28	PAJA	ADOBE-CAÑA	CAÑA-TIERRA	22	1	-	-	-	-	-	21
29	NO CLASIFICADOS EN CATEGORIAS ANTERIORES			18	1	-	2	-	-	-	15

CUADRO N. 178.- VIVIENDAS PARTICULARES OCUPADAS DEL AREA URBANA, POR UTILIZACION DE LA VIVIENDA, SEGUN MATERIALES PREDOMINANTES EN EL TECHO, PAREDES Y PISO

MATERIALES PREDOMINANTES EN :			UTILIZACION DE LA VIVIENDA								
TECHO	PAREDES	PISO	TOTAL VIVIENDAS	SOLO ARTESANIA	SOLO PEQUEÑA INDUSTRIA	SOLO COMERCIO	COMERCIO Y ARTESANIA	COMERCIO Y PEQUEÑA INDUSTRIA	OTRAS ACTIVIDADES	SOLO VIVIENDA	
CANTON GUANO											
TOTAL			1,250	433	101	65	27	24	70	530	
1	LOSA	LADRILLO	ENTABLADO	62	17	8	3	5	3	4	22
2	LOSA	LADRILLO	PARQUET-LADR.	8	1	1	1	-	-	-	5
3	LOSA	LADRILLO	CAÑA-TIERRA	3	2	1	-	-	-	-	-
4	ETERNIT	LADRILLO	ENTABLADO	91	36	5	2	2	5	2	39
5	ETERNIT	LADRILLO	PARQUET-LADR.	0	1	2	-	-	-	-	3
6	ETERNIT	LADRILLO	CAÑA-TIERRA	17	3	-	1	-	-	-	7
7	ETERNIT	MADERA	ENTABLADO	10	4	1	-	-	-	2	3
8	ETERNIT	MADERA	PARQUET-LADR.	-	-	-	-	-	-	-	-
9	ETERNIT	MADERA	CAÑA-TIERRA	3	1	-	-	-	-	-	2
10	ETERNIT	ADUBE-CAÑA	ENTABLADO	4	-	1	-	-	-	1	2
11	ETERNIT	ADUBE-CAÑA	PARQUET-LADR.	-	-	-	-	-	-	-	-
12	ETERNIT	ADUBE-CAÑA	CAÑA-TIERRA	7	4	1	-	-	-	-	2
13	TEJA	LADRILLO	ENTABLADO	484	166	50	40	11	13	19	185
14	TEJA	LADRILLO	PARQUET-LADR.	25	11	2	1	-	-	1	10
15	TEJA	LADRILLO	CAÑA-TIERRA	171	78	2	1	1	1	13	75
16	TEJA	MADERA	ENTABLADO	13	3	-	-	1	-	1	8
17	TEJA	MADERA	PARQUET-LADR.	-	-	-	-	-	-	-	-
18	TEJA	MADERA	CAÑA-TIERRA	2	-	-	-	-	-	-	2
19	TEJA	ADUBE-CAÑA	ENTABLADO	179	52	18	16	5	1	11	76
20	TEJA	ADUBE-CAÑA	PARQUET-LADR.	3	1	-	-	1	1	-	-
21	TEJA	ADUBE-CAÑA	CAÑA-TIERRA	128	39	9	-	-	-	12	68
22	PAJA	LADRILLO	ENTABLADO	25	7	-	-	1	-	3	14
23	PAJA	LADRILLO	PARQUET-LADR.	1	1	-	-	-	-	-	-
24	PAJA	LADRILLO	CAÑA-TIERRA	1	-	-	-	-	-	-	1
25	PAJA	MADERA	ENTABLADO	1	1	-	-	-	-	-	-
26	PAJA	MADERA	CAÑA-TIERRA	-	-	-	-	-	-	-	-
27	PAJA	ADUBE-CAÑA	ENTABLADO	1	-	-	-	-	-	-	1
28	PAJA	ADUBE-CAÑA	CAÑA-TIERRA	-	-	-	-	-	-	-	-
29	NO CLASIFICADOS EN CATEGORIAS ANTERIORES			5	-	-	-	-	-	-	5

CUADRO N. 17C.- VIVIENDAS PARTICULARES OCUPADAS DEL AREA RURAL, POR UTILIZACION DE LA VIVIENDA,
SEGUN MATERIALES PREDOMINANTES EN EL TECHO, PAREDES Y PISO

MATERIALES PREDOMINANTES EN :			TOTAL VIVIENDAS	UTILIZACION DE LA VIVIENDA							
TECHO	PAREDES	PISO		SOLO ARTESANIA	SOLO PEQUEÑA INDUSTRIA	SOLO COMERCIO	COMERCIO Y ARTESANIA	COMERCIO Y PEQUEÑA INDUSTRIA	OTRAS ACTIVIDADES	SOLO VIVIENDA	
CANTON GUANO											
T O T A L			8,146	407	95	157	26	36	141	7,284	
1	LOSA	LADRILLO	ENTABLADO	108	4	5	3	-	2	3	91
2	LOSA	LADRILLO	PARQUET-LADR.	50	1	2	6	-	2	3	46
3	LOSA	LADRILLO	CAÑA-TIERRA	2	-	-	1	-	-	-	1
4	ETERNIT	LADRILLO	ENTABLADO	870	31	7	24	6	5	20	777
5	ETERNIT	LADRILLO	PARQUET-LADR.	165	7	4	6	2	-	4	142
6	ETERNIT	LADRILLO	CAÑA-TIERRA	891	23	6	8	4	2	7	836
7	ETERNIT	MADERA	ENTABLADO	30	-	-	1	-	-	2	27
8	ETERNIT	MADERA	PARQUET-LADR.	4	-	-	1	-	-	-	3
9	ETERNIT	MADERA	CAÑA-TIERRA	38	-	-	-	-	-	-	38
10	ETERNIT	ADOBES-CAÑA	ENTABLADO	129	3	1	2	-	1	4	118
11	ETERNIT	ADOBES-CAÑA	PARQUET-LADR.	10	-	-	-	-	-	-	10
12	ETERNIT	ADOBES-CAÑA	CAÑA-TIERRA	384	6	3	-	-	-	1	374
13	TEJA	LADRILLO	ENTABLADO	1,033	73	22	45	8	10	33	842
14	TEJA	LADRILLO	PARQUET-LADR.	232	21	5	6	2	2	7	189
15	TEJA	LADRILLO	CAÑA-TIERRA	963	126	18	9	-	3	22	785
16	TEJA	MADERA	ENTABLADO	107	5	1	-	2	1	1	97
17	TEJA	MADERA	PARQUET-LADR.	8	-	-	1	-	-	-	7
18	TEJA	MADERA	CAÑA-TIERRA	36	1	-	3	-	-	-	32
19	TEJA	ADOBES-CAÑA	ENTABLADO	614	20	-	28	2	7	10	547
20	TEJA	ADOBES-CAÑA	PARQUET-LADR.	35	-	-	1	-	1	-	33
21	TEJA	ADOBES-CAÑA	CAÑA-TIERRA	514	27	7	4	-	-	4	472
22	PAJA	LADRILLO	ENTABLADO	1,873	52	14	5	-	-	19	1,783
23	PAJA	LADRILLO	PARQUET-LADR.	-	-	-	-	-	-	-	-
24	PAJA	LADRILLO	CAÑA-TIERRA	2	-	-	-	-	-	-	-
25	PAJA	MADERA	ENTABLADO	-	-	-	-	-	-	1	1
26	PAJA	MADERA	CAÑA-TIERRA	1	-	-	-	-	-	-	-
27	PAJA	ADOBES-CAÑA	ENTABLADO	2	-	-	1	-	-	-	1
28	PAJA	ADOBES-CAÑA	CAÑA-TIERRA	22	1	-	-	-	-	-	21
29 NO CLASIFICADOS EN CATEGORIAS ANTERIORES			13	1	-	2	-	-	-	-	10

CUADRO 18A.- VIVIENDAS PARTICULARES OCUPADAS, POR TIPO DE TENENCIA, SEGUN MATERIALES PREDOMINANTES EN EL TECHO, PAREDES Y PISO

MATERIALES PREDOMINANTES EN :			TOTAL VIVIENDAS	T I P O D E T E N E N C I A				
TECHO	PAREDES	PISO		PROPIA	ARRENDADA	GRATUITA	POR SERVICIOS	OTROS
CANTON GUANO								
T O T A L			9,396	8,329	361	485	196	25
1. LUSA	LADRILLO	ENTABLADO	170	136	18	9	7	-
2. LUSA	LADRILLO	PARQUET-LADR.	68	62	2	2	2	-
3. LUSA	LADRILLO	CAÑA-TIERRA	5	3	1	1	-	-
4. ETERNIT	LADRILLO	ENTABLADO	961	374	29	32	25	1
5. ETERNIT	LADRILLO	PARQUET-LADR.	171	158	6	5	2	-
6. ETERNIT	LADRILLO	CAÑA-TIERRA	908	861	10	29	5	3
7. ETERNIT	MADERA	ENTABLADO	40	32	4	1	3	-
8. ETERNIT	MADERA	PARQUET-LADR.	4	4	-	-	-	-
9. ETERNIT	MADERA	CAÑA-TIERRA	41	36	1	3	1	-
10. ETERNIT	ADOBÉ-CAÑA	ENTABLADO	133	119	4	9	1	-
11. ETERNIT	ADOBÉ-CAÑA	PARQUET-LADR.	10	8	-	1	1	-
12. ETERNIT	ADOBÉ-CAÑA	CAÑA-TIERRA	391	371	5	9	5	1
13. TEJA	LADRILLO	ENTABLADO	1,517	1,253	123	96	39	6
14. TEJA	LADRILLO	PARQUET-LADR.	257	237	2	13	5	-
15. TEJA	LADRILLO	CAÑA-TIERRA	1,134	1,014	27	65	27	1
16. TEJA	MADERA	ENTABLADO	120	105	5	10	-	-
17. TEJA	MADERA	PARQUET-LADR.	8	8	-	-	-	-
18. TEJA	MADERA	CAÑA-TIERRA	38	35	2	-	1	-
19. TEJA	ADOBÉ-CAÑA	ENTABLADO	793	639	72	57	22	3
20. TEJA	ADOBÉ-CAÑA	PARQUET-LADR.	38	29	2	6	1	-
21. TEJA	ADOBÉ-CAÑA	CAÑA-TIERRA	642	545	37	38	18	3
22. PAJA	LADRILLO	ENTABLADO	1,898	1,755	10	97	30	6
23. PAJA	LADRILLO	PARQUET-LADR.	1	1	-	-	-	-
24. PAJA	LADRILLO	CAÑA-TIERRA	3	3	-	-	-	-
25. PAJA	MADERA	ENTABLADO	1	1	-	-	-	-
26. PAJA	MADERA	CAÑA-TIERRA	1	1	-	-	-	-
27. PAJA	ADOBÉ-CAÑA	ENTABLADO	3	3	-	-	-	-
28. PAJA	ADOBÉ-CAÑA	CAÑA-TIERRA	22	20	-	1	1	-
29. NO CLASIFICADOS EN CATEGORIAS ANTERIORES			18	15	1	1	-	1

CUADRO N. 128.- VIVIENDAS PARTICULARES OCUPADAS DEL AREA URBANA, POR TIPO DE TENENCIA, SEGUN MATERIALES PREDOMINANTES EN EL TECHO, PAREDES Y PISO

MATERIALES PREDOMINANTES EN :			TOTAL VIVIENDAS	T I P O D E T E N E N C I A					
TECHO	PAREDES	PISO		PROPIA	ARRENDADA	GRATUITA	POR SERVICIOS	OTROS	
CANTON GUANO									
T O T A L			1,250	898	232	88	31	1	
1	LOSA	LADRILLO	ENTABLADO	62	51	7	-	4	-
2	LOSA	LADRILLO	PARQUET-LADR.	8	6	1	1	-	-
3	LOSA	LADRILLO	CAÑA-TIERRA	3	2	-	1	-	-
4	ETERNIT	LADRILLO	ENTABLADO	91	61	18	6	-	-
5	ETERNIT	LADRILLO	PARQUET-LADR.	6	2	3	1	0	-
6	ETERNIT	LADRILLO	CAÑA-TIERRA	17	15	-	1	-	-
7	ETERNIT	MADERA	ENTABLADO	10	7	3	-	1	-
8	ETERNIT	MADERA	PARQUET-LADR.	-	-	-	-	-	-
9	ETERNIT	MADERA	CAÑA-TIERRA	3	2	-	1	-	-
10	ETERNIT	ADOBES-CAÑA	ENTABLADO	4	1	3	-	-	-
11	ETERNIT	ADOBES-CAÑA	PARQUET-LADR.	-	-	-	-	-	-
12	ETERNIT	ADOBES-CAÑA	CAÑA-TIERRA	7	6	1	-	-	-
13	TEJA	LADRILLO	ENTABLADO	484	353	96	27	7	1
14	TEJA	LADRILLO	PARQUET-LADR.	25	22	2	2	-	-
15	TEJA	LADRILLO	CAÑA-TIERRA	171	122	24	18	7	-
16	TEJA	MADERA	ENTABLADO	13	9	3	1	-	-
17	TEJA	MADERA	PARQUET-LADR.	-	-	-	-	-	-
18	TEJA	MADERA	CAÑA-TIERRA	2	1	1	-	-	-
19	TEJA	ADOBES-CAÑA	ENTABLADO	179	117	49	11	2	-
20	TEJA	ADOBES-CAÑA	PARQUET-LADR.	3	2	-	1	-	-
21	TEJA	ADOBES-CAÑA	CAÑA-TIERRA	128	93	20	11	4	-
22	PAJA	LADRILLO	ENTABLADO	25	18	1	6	-	-
23	PAJA	LADRILLO	PARQUET-LADR.	1	1	-	-	-	-
24	PAJA	LADRILLO	CAÑA-TIERRA	1	1	-	-	-	-
25	PAJA	MADERA	ENTABLADO	1	1	-	-	-	-
26	PAJA	MADERA	CAÑA-TIERRA	-	-	-	-	-	-
27	PAJA	ADOBES-CAÑA	ENTABLADO	1	1	-	-	-	-
28	PAJA	ADOBES-CAÑA	CAÑA-TIERRA	-	-	-	-	-	-
29	NO CLASIFICADOS EN CATEGORIAS ANTERIORES			5	4	1	-	-	-

CUADRO N. 18C.- VIVIENDAS PARTICULARES OCUPADAS DEL AREA RURAL, POR TIPO DE TENENCIA,
SEGUN MATERIALES PREDOMINANTES EN EL TECHO, PAREDES Y PISO

MATERIALES PREDOMINANTES EN :			TOTAL VIVIENDAS	T I P O D E T E N E N C I A					
TECHO	PAREDES	PISO		PROPIA	ARRENDADA	GRATUITA	POR SERVICIOS	OTROS	
CANTON GUANO									
T O T A L			8,146	7,431	129	397	165	24	
1	LOSA	LADRILLO	ENTABLADO	108	85	11	9	3	-
2	LOSA	LADRILLO	PARQUET-LADR.	60	56	1	1	2	-
3	LOSA	LADRILLO	CAÑA-TIERRA	2	1	1	-	-	-
4	ETERNIT	LADRILLO	ENTABLADO	870	813	11	26	19	1
5	ETERNIT	LADRILLO	PARQUET-LADR.	165	156	3	4	2	7
6	ETERNIT	LADRILLO	CAÑA-TIERRA	891	846	10	28	4	3
7	ETERNIT	MADERA	ENTABLADO	30	25	1	1	3	-
8	ETERNIT	MADERA	PARQUET-LADR.	4	4	-	-	-	-
9	ETERNIT	MADERA	CAÑA-TIERRA	38	34	1	2	1	-
10	ETERNIT	ADDOBE-CAÑA	ENTABLADO	129	118	1	9	1	-
11	ETERNIT	ADDOBE-CAÑA	PARQUET-LADR.	10	8	-	1	1	-
12	ETERNIT	ADDOBE-CAÑA	CAÑA-TIERRA	384	365	4	9	5	1
13	TEJA	LADRILLO	ENTABLADO	1,033	900	27	69	32	5
14	TEJA	LADRILLO	PARQUET-LADR.	232	215	1	11	5	-
15	TEJA	LADRILLO	CAÑA-TIERRA	963	392	3	47	20	1
16	TEJA	MADERA	ENTABLADO	107	96	2	9	-	-
17	TEJA	MADERA	PARQUET-LADR.	8	8	-	-	-	-
18	TEJA	MADERA	CAÑA-TIERRA	36	34	1	-	1	-
19	TEJA	ADDOBE-CAÑA	ENTABLADO	614	522	23	46	20	3
20	TEJA	ADDOBE-CAÑA	PARQUET-LADR.	35	27	2	5	1	-
21	TEJA	ADDOBE-CAÑA	CAÑA-TIERRA	514	453	17	27	14	3
22	PAJA	LADRILLO	ENTABLADO	1,873	1,737	9	91	30	6
23	PAJA	LADRILLO	PARQUET-LADR.	-	-	-	-	-	-
24	PAJA	LADRILLO	CAÑA-TIERRA	2	2	-	-	-	-
25	PAJA	MADERA	ENTABLADO	-	-	-	-	-	-
26	PAJA	MADERA	CAÑA-TIERRA	1	1	-	-	-	-
27	PAJA	ADDOBE-CAÑA	ENTABLADO	2	2	-	-	-	-
28	PAJA	ADDOBE-CAÑA	CAÑA-TIERRA	22	20	-	1	1	-
29	NO CLASIFICADOS EN CATEGORIAS ANTERIORES			13	11	-	1	-	1

CUADRO N. 19A.- VIVIENDAS PARTICULARES OCUPADAS, POR NUMERO DE CUARTOS, SEGUN MATERIALES PREDOMINANTES EN EL TECHG. PAREDES Y PISU

MATERIALES PREDOMINANTES EN :			TOTAL VIVIENDAS	N U M E R O D E C U A R T O S										
TECHO	PAREDES	PISO		1	2	3	4	5	6	7	8	9	10 Y MAS	
CANTON GUAYO														
T O T A L			9,396	3,095	3,108	1,543	860	347	230	84	75	23	31	
1	LOSA	LADRILLO	ENTABLADO	170	16	42	21	30	17	17	8	10	4	5
2	LOSA	LADRILLO	PARQUET-LADR.	68	4	13	10	22	5	7	1	2	1	3
3	LOSA	LADRILLO	CAÑA-TIERRA	5	1	3	-	-	1	-	-	-	-	-
4	ETERNIT	LADRILLO	ENTABLADO	961	162	355	208	123	57	30	13	9	1	3
5	ETERNIT	LADRILLO	PARQUET-LADR.	171	28	63	40	27	5	5	-	3	-	-
6	ETERNIT	LADRILLO	CAÑA-TIERRA	908	314	378	149	45	14	5	2	1	-	-
7	ETERNIT	MADERA	ENTABLADO	40	7	15	13	3	-	1	-	1	-	-
8	ETERNIT	MADERA	PARQUET-LADR.	4	2	2	-	-	-	-	-	-	-	-
9	ETERNIT	MADERA	CAÑA-TIERRA	41	26	13	2	-	-	-	-	-	-	-
10	ETERNIT	ADOBE-CAÑA	ENTABLADO	133	39	49	24	13	4	2	2	-	-	-
11	ETERNIT	ADOBE-CAÑA	PARQUET-LADR.	10	2	3	4	-	-	-	1	-	-	-
12	ETERNIT	ADOBE-CAÑA	CAÑA-TIERRA	391	211	145	30	5	-	-	-	-	-	-
13	TEJA	LADRILLO	ENTABLADO	1,517	133	392	390	260	141	105	38	36	11	11
14	TEJA	LADRILLO	PARQUET-LADR.	257	19	32	78	47	19	7	3	1	-	1
15	TEJA	LADRILLO	CAÑA-TIERRA	1,134	224	461	288	116	30	7	5	1	1	1
16	TEJA	MADERA	ENTABLADO	120	25	48	29	13	3	1	1	-	-	-
17	TEJA	MADERA	PARQUET-LADR.	8	-	4	4	-	-	-	-	-	-	-
18	TEJA	MADERA	CAÑA-TIERRA	38	18	10	4	3	1	2	-	-	-	-
19	TEJA	ADOBE-CAÑA	ENTABLADO	793	166	235	169	112	44	36	9	9	5	6
20	TEJA	ADOBE-CAÑA	PARQUET-LADR.	38	8	15	7	7	-	1	-	-	-	-
21	TEJA	ADOBE-CAÑA	CAÑA-TIERRA	642	270	273	62	29	5	1	1	1	-	1
22	PAJA	LADRILLO	ENTABLADO	1,898	1,491	488	6	1	-	-	1	1	-	-
23	PAJA	LADRILLO	PARQUET-LADR.	1	-	1	-	-	-	-	-	-	-	-
24	PAJA	LADRILLO	CAÑA-TIERRA	3	-	3	-	-	-	-	-	-	-	-
25	PAJA	MADERA	ENTABLADO	1	-	-	-	1	-	-	-	-	-	-
26	PAJA	MADERA	CAÑA-TIERRA	1	-	1	-	-	-	-	-	-	-	-
27	PAJA	ADOBE-CAÑA	ENTABLADO	3	1	1	1	-	-	-	-	-	-	-
28	PAJA	ADOBE-CAÑA	CAÑA-TIERRA	22	15	5	2	-	-	-	-	-	-	-
29	NO CLASIFICADOS EN CATEGORIAS ANTERIORES			18	3	8	2	3	1	1	-	-	-	-

CUADRO N. 198.- VIVIENDAS PARTICULARES OCUPADAS DEL AREA URBANA, POR NUMERO DE CUARTOS, SEGUN MATERIALES PREDOMINANTES EN EL TECHO, PAREDES Y PISO

MATERIALES PREDOMINANTES EN :			TOTAL [VIVIENDAS]	N U M E R O D E C U A R T O S										
TECHO	PAREDES	PISO		1	2	3	4	5	6	7	8	9	10 Y MAS	
CANTON GUANO														
T O T A L			1,250	111	357	258	202	113	99	50	30	16	14	
1	LOSA	LADRILLO	ENTABLADO	62	1	11	9	6	8	8	6	4	4	5
2	LOSA	LADRILLO	PARQUET-LADR.	8	1	1	1	-	-	3	1	-	-	1
3	LOSA	LADRILLO	CAÑA-TIERRA	3	1	2	-	-	-	-	-	-	-	-
4	ETERNIT	LADRILLO	ENTABLADO	91	4	29	18	12	11	8	6	2	1	1
5	ETERNIT	LADRILLO	PARQUET-LADR.	6	2	2	-	1	-	-	-	1	-	-
6	ETERNIT	LADRILLO	CAÑA-TIERRA	17	2	7	8	-	-	-	-	-	-	-
7	ETERNIT	MADERA	ENTABLADO	10	-	6	2	2	-	-	-	-	-	-
8	ETERNIT	MADERA	PARQUET-LADR.	-	-	-	-	-	-	-	-	-	-	-
9	ETERNIT	MADERA	CAÑA-TIERRA	3	2	1	-	-	-	-	-	-	-	-
10	ETERNIT	ADOBES-CAÑA	ENTABLADO	4	1	-	1	1	1	-	-	-	-	-
11	ETERNIT	ADOBES-CAÑA	PARQUET-LADR.	-	-	-	-	-	-	-	-	-	-	-
12	ETERNIT	ADOBES-CAÑA	CAÑA-TIERRA	7	2	5	-	-	-	-	-	-	-	-
13	TEJA	LADRILLO	ENTABLADO	484	18	83	102	104	62	59	26	16	10	4
14	TEJA	LADRILLO	PARQUET-LADR.	25	-	8	8	2	4	1	-	-	-	1
15	TEJA	LADRILLO	CAÑA-TIERRA	171	16	71	52	19	7	3	2	1	-	-
16	TEJA	MADERA	ENTABLADO	13	2	4	3	3	1	-	-	-	-	-
17	TEJA	MADERA	PARQUET-LADR.	-	-	-	-	-	-	-	-	-	-	-
18	TEJA	MADERA	CAÑA-TIERRA	2	-	1	-	1	-	-	-	-	-	-
19	TEJA	ADOBES-CAÑA	ENTABLADO	179	17	37	38	40	16	15	8	4	2	2
20	TEJA	ADOBES-CAÑA	PARQUET-LADR.	3	-	2	-	1	-	-	-	-	-	-
21	TEJA	ADOBES-CAÑA	CAÑA-TIERRA	123	25	76	15	8	2	1	-	1	-	-
22	PAJA	LADRILLO	ENTABLADO	25	15	8	1	-	-	-	-	1	-	-
23	PAJA	LADRILLO	PARQUET-LADR.	1	-	1	-	-	-	-	-	-	-	-
24	PAJA	LADRILLO	CAÑA-TIERRA	1	-	1	-	-	1	-	-	-	-	-
25	PAJA	MADERA	ENTABLADO	1	-	-	-	1	-	-	-	-	-	-
26	PAJA	MADERA	CAÑA-TIERRA	-	-	-	-	-	-	-	-	-	-	-
27	PAJA	ADOBES-CAÑA	ENTABLADO	1	1	-	-	-	-	-	-	-	-	-
28	PAJA	ADOBES-CAÑA	CAÑA-TIERRA	-	-	-	-	-	-	-	-	-	-	-
29	NO CLASIFICADOS EN CATEGORIAS ANTERIORES			5	1	1	-	1	1	1	-	-	-	-

CUADRO N. 19C.- VIVIENDAS PARTICULARES OCUPADAS DEL AREA RURAL, POR NUMERO DE CUARTOS, SEGUN MATERIALES PREDOMINANTES EN EL TECHO, PAREDES Y PISO

MATERIALES PREDOMINANTES EN :			N U M E R O D E C U A R T O S										
TECHO	PAREDES	PISO	TOTAL VIVIENDAS	1	2	3	4	5	6	7	8	9	10 Y MAS
CANTON GUANO													
T O T A L			8,146	2,984	2,751	1,285	658	234	131	34	45	7	17
1	LOSA	LADRILLO	ENTABLADO	108	15	31	12	24	9	9	2	6	1
2	LOSA	LADRILLO	PARQUET-LADR.	60	3	12	9	22	5	4	2	1	2
3	LOSA	LADRILLO	CAÑA-TIERRA	2	-	1	-	-	1	-	-	-	-
4	ETERNIT	LADRILLO	ENTABLADO	870	158	326	190	111	46	22	7	7	2
5	ETERNIT	LADRILLO	PARQUET-LADR.	165	26	61	40	26	5	5	2	2	-
6	ETERNIT	LADRILLO	CAÑA-TIERRA	891	312	371	141	45	14	5	2	1	-
7	ETERNIT	MADERA	ENTABLADO	30	7	9	11	1	-	1	1	-	-
8	ETERNIT	MADERA	PARQUET-LADR.	4	2	2	-	-	-	-	-	-	-
9	ETERNIT	MADERA	CAÑA-TIERRA	38	24	12	2	-	-	-	-	-	-
10	ETERNIT	ADDBE-CAÑA	ENTABLADO	129	38	49	23	12	3	2	2	-	-
11	ETERNIT	ADDBE-CAÑA	PARQUET-LADR.	10	2	3	4	-	-	-	1	-	-
12	ETERNIT	ADDBE-CAÑA	CAÑA-TIERRA	384	209	140	30	5	-	-	-	-	-
13	TEJA	LADRILLO	ENTABLADO	1,033	115	309	238	156	79	46	12	20	7
14	TEJA	LADRILLO	PARQUET-LADR.	232	19	74	70	45	15	6	2	1	-
15	TEJA	LADRILLO	CAÑA-TIERRA	963	208	390	236	97	23	4	3	1	1
16	TEJA	MADERA	ENTABLADO	107	23	44	26	10	2	1	1	-	-
17	TEJA	MADERA	PARQUET-LADR.	8	-	4	4	-	-	-	-	-	-
18	TEJA	MADERA	CAÑA-TIERRA	36	18	9	4	2	1	2	-	-	-
19	TEJA	ADDBE-CAÑA	ENTABLADO	614	149	198	131	72	28	23	1	5	3
20	TEJA	ADDBE-CAÑA	PARQUET-LADR.	35	8	13	7	6	-	1	-	-	-
21	TEJA	ADDBE-CAÑA	CAÑA-TIERRA	514	245	197	47	21	3	-	-	-	1
22	PAJA	LADRILLO	ENTABLADO	1,873	1,386	480	5	1	-	-	1	-	-
23	PAJA	LADRILLO	PARQUET-LADR.	-	-	-	-	-	-	-	-	-	-
24	PAJA	LADRILLO	CAÑA-TIERRA	2	-	2	-	-	-	-	-	-	-
25	PAJA	MADERA	ENTABLADO	-	-	-	-	-	-	-	-	-	-
26	PAJA	MADERA	CAÑA-TIERRA	1	-	1	-	-	-	-	-	-	-
27	PAJA	ADDBE-CAÑA	ENTABLADO	2	-	1	1	-	-	-	-	-	-
28	PAJA	ADDBE-CAÑA	CAÑA-TIERRA	22	15	5	2	-	-	-	-	-	-
29	NO CLASIFICADOS EN CATEGORIAS ANTERIORES			13	2	7	2	2	-	-	-	-	-

CUADRO N.º 20A.- VIVIENDAS PARTICULARES OCUPADAS, POR NUMERO DE DORMITORIOS, SEGUN MATERIALES PREDOMINANTES EN EL TECHO, PAREDES Y PISO

MATERIALES PREDOMINANTES EN :			TOTAL VIVIENDAS	N U M E R O D E D O R M I T O R I O S								
TECHO	PAREDES	PISO		0	1	2	3	4	5	6	7 Y MAS	
CANTON GUANU												
T O T A L			9,396	18	6,410	2,205	571	152	26	9	5	
1	LOSA	LADRILLO	ENTABLAJ	170	-	68	63	26	10	3	-	-
2	LOSA	LADRILLO	PARQUET-LADR.	68	-	31	24	6	6	1	-	-
3	LOSA	LADRILLO	CAÑA-TIERRA	5	-	4	1	-	-	-	-	-
4	ETERNIT	LADRILLO	ENTABLAJ	961	1	538	310	72	34	3	3	-
5	ETERNIT	LADRILLO	PARQUET-LADR.	171	-	101	48	16	6	-	-	-
6	ETERNIT	LADRILLO	CAÑA-TIERRA	908	1	656	200	44	7	-	-	-
7	ETERNIT	MADERA	ENTABLAJ	40	-	26	10	4	-	-	-	-
8	ETERNIT	MADERA	PARQUET-LADR.	4	-	4	-	-	-	-	-	-
9	ETERNIT	MADERA	CAÑA-TIERRA	41	-	38	3	-	-	-	-	-
10	ETERNIT	ADOBES-CAÑA	ENTABLAJ	133	-	90	29	12	2	-	-	-
11	ETERNIT	ADOBES-CAÑA	PARQUET-LADR.	10	-	7	3	-	-	-	-	-
12	ETERNIT	ADOBES-CAÑA	CAÑA-TIERRA	391	-	350	39	-	2	-	-	-
13	TEJA	LADRILLO	ENTABLAJ	1,517	-	727	508	208	56	10	3	3
14	TEJA	LADRILLO	PARQUET-LADR.	257	-	120	90	35	6	4	2	-
15	TEJA	LADRILLO	CAÑA-TIERRA	1,134	2	730	324	68	5	3	-	2
16	TEJA	MADERA	ENTABLAJ	120	-	76	37	7	-	-	-	-
17	TEJA	MADERA	PARQUET-LADR.	3	-	3	5	-	-	-	-	-
18	TEJA	MADERA	CAÑA-TIERRA	38	-	31	6	1	-	-	-	-
19	TEJA	ADOBES-CAÑA	ENTABLAJ	793	-	492	235	51	12	2	1	-
20	TEJA	ADOBES-CAÑA	PARQUET-LADR.	38	-	24	9	4	1	-	-	-
21	TEJA	ADOBES-CAÑA	CAÑA-TIERRA	642	-	493	128	15	3	-	-	-
22	PAJA	LADRILLO	ENTABLAJ	1,898	14	1,750	123	1	-	-	-	-
23	PAJA	LADRILLO	PARQUET-LADR.	1	-	-	1	-	-	-	-	-
24	PAJA	LADRILLO	CAÑA-TIERRA	3	-	2	1	-	-	-	-	-
25	PAJA	MADERA	ENTABLAJ	1	-	-	1	-	-	-	-	-
26	PAJA	MADERA	CAÑA-TIERRA	1	-	1	-	-	-	-	-	-
27	PAJA	ADOBES-CAÑA	ENTABLAJ	3	-	2	1	-	-	-	-	-
28	PAJA	ADOBES-CAÑA	CAÑA-TIERRA	22	-	20	2	-	-	-	-	-
29	NO CLASIFICADOS EN CATEGORIAS ANTERIORES			18	-	11	4	3	-	-	-	-

CUADRO N. 203.- VIVIENDAS PARTICULARES OCUPADAS DEL AREA URBANA, POR NUMERO DE DORMITORIOS, SEGUN MATERIALES PREDOMINANTES EN EL TECHO, PAREDES Y PISO

MATERIALES PREDOMINANTES EN :			TOTAL VIVIENDAS	N U M E R O D E D O R M I T O R I O S							
TECHO	PAREDES	PISO		0	1	2	3	4	5	6	7 Y MAS
CANTON GUANO											
T O T A L			1,250	1	659	369	156	52	8	4	1
1	LOSA	LADRILLO	ENTABLADO	62	-	17	25	13	5	2	-
2	LOSA	LADRILLO	PARQUET-LADR.	8	-	5	-	1	2	-	-
3	LOSA	LADRILLO	CAÑA-TIERRA	3	-	3	-	-	-	-	-
4	ETERNIT	LADRILLO	ENTABLADO	91	-	46	31	7	6	-	-
5	ETERNIT	LADRILLO	PARQUET-LADR.	6	-	3	2	1	-	-	1
6	ETERNIT	LADRILLO	CAÑA-TIERRA	17	-	12	3	2	-	-	-
7	ETERNIT	MADERA	ENTABLADO	10	-	6	3	1	-	-	-
8	ETERNIT	MADERA	PARQUET-LADR.	-	-	-	-	-	-	-	-
9	ETERNIT	MADERA	CAÑA-TIERRA	3	-	3	-	-	-	-	-
10	ETERNIT	ADOBES-CAÑA	ENTABLADO	4	-	1	2	1	-	-	-
11	ETERNIT	ADOBES-CAÑA	PARQUET-LADR.	-	-	-	-	-	-	-	-
12	ETERNIT	ADOBES-CAÑA	CAÑA-TIERRA	7	-	7	-	-	-	-	-
13	TEJA	LADRILLO	ENTABLADO	484	-	202	155	88	31	5	-
14	TEJA	LADRILLO	PARQUET-LADR.	25	-	15	5	1	2	1	1
15	TEJA	LADRILLO	CAÑA-TIERRA	171	1	108	49	13	-	-	-
16	TEJA	MADERA	ENTABLADO	13	-	11	1	1	-	-	-
17	TEJA	MADERA	PARQUET-LADR.	-	-	-	-	-	-	-	-
18	TEJA	MADERA	CAÑA-TIERRA	2	-	1	1	-	-	-	-
19	TEJA	ADOBES-CAÑA	ENTABLADO	179	-	96	58	21	4	-	-
20	TEJA	ADOBES-CAÑA	PARQUET-LADR.	3	-	3	-	-	-	-	-
21	TEJA	ADOBES-CAÑA	CAÑA-TIERRA	128	-	93	30	3	2	-	-
22	PAJA	LADRILLO	ENTABLADO	25	-	23	1	1	-	-	-
23	PAJA	LADRILLO	PARQUET-LADR.	1	-	-	1	-	-	-	-
24	PAJA	LADRILLO	CAÑA-TIERRA	1	-	1	-	-	-	-	-
25	PAJA	MADERA	ENTABLADO	1	-	-	1	-	-	-	-
26	PAJA	MADERA	CAÑA-TIERRA	-	-	-	-	-	-	-	-
27	PAJA	ADOBES-CAÑA	ENTABLADO	1	-	1	-	-	-	-	-
28	PAJA	ADOBES-CAÑA	CAÑA-TIERRA	-	-	-	-	-	-	-	-
29	NO CLASIFICADOS EN CATEGORIAS ANTERIORES			5	-	2	1	2	-	-	-



CUADRO N. 20C.- VIVIENDAS PARTICULARES OCUPADAS DEL AREA RURAL, POR NUMERO DE DORMITORIOS, SEGUN MATERIALES PREDOMINANTES EN EL TECHO, PAREDES Y PISO

MATERIALES PREDOMINANTES EN :			TOTAL VIVIENDAS	N U M E R O D E D O R M I T O R I O S							
TECHO	PAREDES	PISO		0	1	2	3	4	5	6	7 Y MAS
CANTON GUANO			8,146	17	5,751	1,836	415	100	18	5	4
T O T A L			8,146	17	5,751	1,836	415	100	18	5	4
1	LOSA	LADRILLO	ENTABLADO	103	-	51	38	13	5	1	-
2	LOSA	LADRILLO	PARQUET-LADR.	60	-	26	24	5	4	1	-
3	LOSA	LADRILLO	CAÑA-TIERRA	2	-	1	1	-	-	-	-
4	ETERNIT	LADRILLO	ENTABLADO	370	1	492	279	65	28	3	-
5	ETERNIT	LADRILLO	PARQUET-LADR.	165	-	98	46	15	6	2	-
6	ETERNIT	LADRILLO	CAÑA-TIERRA	891	1	644	197	42	7	1	-
7	ETERNIT	MADERA	ENTABLADO	30	-	20	7	3	-	-	-
8	ETERNIT	MADERA	PARQUET-LADR.	4	-	4	-	-	-	-	-
9	ETERNIT	MADERA	CAÑA-TIERRA	38	-	35	3	-	-	-	-
10	ETERNIT	ADDBE-CAÑA	ENTABLADO	129	-	89	27	11	2	-	-
11	ETERNIT	ADDBE-CAÑA	PARQUET-LADR.	10	-	7	3	-	-	-	-
12	ETERNIT	ADDBE-CAÑA	CAÑA-TIERRA	384	-	343	39	-	2	-	-
13	TEJA	LADRILLO	ENTABLADO	1,033	-	525	353	120	27	5	1
14	TEJA	LADRILLO	PARQUET-LADR.	232	-	105	85	34	4	3	-
15	TEJA	LADRILLO	CAÑA-TIERRA	963	1	622	275	55	5	3	-
16	TEJA	MADERA	ENTABLADO	107	-	65	36	6	-	-	-
17	TEJA	MADERA	PARQUET-LADR.	8	-	5	5	-	-	-	-
18	TEJA	MADERA	CAÑA-TIERRA	36	-	30	5	1	-	-	-
19	TEJA	ADDBE-CAÑA	ENTABLADO	614	-	396	177	30	8	2	-
20	TEJA	ADDBE-CAÑA	PARQUET-LADR.	35	-	21	9	4	1	-	-
21	TEJA	ADDBE-CAÑA	CAÑA-TIERRA	514	-	405	98	10	1	-	-
22	PAJA	LADRILLO	ENTABLADO	1,873	14	1,737	122	-	-	-	-
23	PAJA	LADRILLO	PARQUET-LADR.	-	-	-	-	-	-	-	-
24	PAJA	LADRILLO	CAÑA-TIERRA	2	-	1	1	-	-	-	-
25	PAJA	MADERA	ENTABLADO	-	-	-	-	-	-	-	-
26	PAJA	MADERA	CAÑA-TIERRA	1	-	1	-	-	-	-	-
27	PAJA	ADDBE-CAÑA	ENTABLADO	2	-	1	1	-	-	-	-
28	PAJA	ADDBE-CAÑA	CAÑA-TIERRA	22	-	20	2	-	-	-	-
29	NO CLASIFICADOS EN CATEGORIAS ANTERIORES			13	-	9	3	1	-	-	-

CUADRO N. 21A.- VIVIENDAS PARTICULARES OCUPADAS, POR NUMERO OCUPANTES,
SEGUN MATERIALES PREDOMINANTES EN EL TECHO, PAREDES Y PISO

MATERIALES PREDOMINANTES EN :			TOTAL (VIVIENDAS)	N U M E R O D E O C U P A N T E S										
TECHU	PAREDES	PISO		1	2	3	4	5	6	7	8	9	10 Y MAS	
CANTON GUANO														
T O T A L			9,396	982	1,379	1,338	1,377	1,217	1,096	804	547	378	278	
1	LOSA	LADRILLO	ENTABLADO	170	17	10	25	27	26	26	20	8	8	3
2	LOSA	LADRILLO	PARQUET-LADR.	68	1	8	13	14	9	11	11	-	1	-
3	LOSA	LADRILLO	CAÑA-TIERRA	5	-	1	-	1	2	1	-	-	-	-
4	ETERNIT	LADRILLO	ENTABLAO	961	54	88	122	141	143	119	104	78	69	43
5	ETERNIT	LADRILLO	PARQUET-LADR.	171	4	22	27	24	28	29	14	12	9	2
6	ETERNIT	LADRILLO	CAÑA-TIERRA	908	50	82	131	179	144	112	87	58	29	36
7	ETERNIT	MADERA	ENTABLAO	40	3	6	6	7	7	6	2	3	-	-
8	ETERNIT	MADERA	PARQUET-LADR.	4	-	-	2	1	1	-	-	-	-	-
9	ETERNIT	MADERA	CAÑA-TIERRA	41	5	8	9	4	3	6	4	-	1	1
10	ETERNIT	ADDBE-CAÑA	ENTABLADO	133	18	23	9	10	11	21	18	8	11	4
11	ETERNIT	ADDBE-CAÑA	PARQUET-LADR.	10	2	1	2	1	2	-	-	-	-	2
12	ETERNIT	ADDBE-CAÑA	CAÑA-TIERRA	391	31	53	65	69	53	40	34	20	18	8
13	TEJA	LADRILLO	ENTABLADO	1,517	115	177	240	192	202	181	136	121	72	81
14	TEJA	LADRILLO	PARQUET-LADR.	257	13	33	26	35	26	38	37	18	17	14
15	TEJA	LADRILLO	CAÑA-TIERRA	1,134	108	160	160	165	139	147	112	60	50	33
16	TEJA	MADERA	ENTABLAO	120	14	28	17	13	13	10	12	5	2	6
17	TEJA	MADERA	PARQUET-LADR.	8	2	1	-	-	1	1	1	-	-	2
18	TEJA	MADERA	CAÑA-TIERRA	38	7	6	4	3	7	6	2	1	1	1
19	TEJA	ADDBE-CAÑA	ENTABLADO	793	113	153	103	94	81	102	59	45	29	14
20	TEJA	ADDBE-CAÑA	PARQUET-LADR.	38	3	9	6	10	3	3	-	3	-	1
21	TEJA	ADDBE-CAÑA	CAÑA-TIERRA	642	92	123	91	98	68	63	36	36	19	16
22	PAJA	LADRILLO	ENTABLAO	1,898	321	381	273	281	246	168	113	66	38	11
23	PAJA	LADRILLO	PARQUET-LADR.	1	-	-	-	-	-	-	-	1	-	-
24	PAJA	LADRILLO	CAÑA-TIERRA	3	-	-	1	1	-	-	-	1	-	-
25	PAJA	MADERA	ENTABLAO	1	-	-	-	1	-	-	-	-	-	-
26	PAJA	MADERA	CAÑA-TIERRA	1	-	-	-	-	-	-	1	-	-	-
27	PAJA	ADDBE-CAÑA	ENTABLAO	3	1	-	-	-	-	1	1	-	-	-
28	PAJA	ADDBE-CAÑA	CAÑA-TIERRA	22	4	5	3	3	-	4	-	2	1	-
29	NO CLASIFICADOS EN CATEGORIAS ANTERIORES			18	4	1	3	3	2	1	-	1	3	-

CUADRO 21B.- VIVIENDAS PARTICULARES OCUPADAS DEL AREA URBANA, POR NUMERO DE OCUPANTES.
SEGUN MATERIALES PREDOMINANTES EN EL TECHO, PAREDES Y PISO

MATERIALES PREDOMINANTES EN :			TOTAL VIVIENDAS	N U M E R O D E O C U P A N T E S										
TECHO	PAREDES	PISO		1	2	3	4	5	6	7	8	9	10 Y MAS	
CANTON GUANO														
T O T A L			1,250	95	157	163	180	176	160	113	83	59	64	
1	LOSA	LADRILLO	ENTABLADO	62	2	2	5	16	10	11	9	3	3	1
2	LOSA	LADRILLO	PARQUET-LADR.	8	1	2	-	1	2	-	2	-	-	-
3	LOSA	LADRILLO	CAÑA-TIERRA	3	-	1	-	-	1	1	-	-	-	-
4	ETERNIT	LADRILLO	ENTABLADO	91	5	9	7	14	17	10	7	14	6	2
5	ETERNIT	LADRILLO	PARQUET-LADR.	5	-	4	-	-	-	1	-	1	-	-
6	ETERNIT	LADRILLO	CAÑA-TIERRA	17	2	1	1	-	2	4	2	2	-	3
7	ETERNIT	MADERA	ENTABLADO	10	1	1	3	1	1	2	1	-	-	-
8	ETERNIT	MADERA	PARQUET-LADR.	-	-	-	-	-	-	-	-	-	-	-
9	ETERNIT	MADERA	CAÑA-TIERRA	3	-	-	-	1	1	-	-	-	-	1
10	ETERNIT	ADUBE-CAÑA	ENTABLADO	4	-	1	1	-	-	1	1	-	-	-
11	ETERNIT	ADUBE-CAÑA	PARQUET-LADR.	-	-	-	-	-	-	-	-	-	-	-
12	ETERNIT	ADUBE-CAÑA	CAÑA-TIERRA	7	-	1	1	1	2	1	-	-	1	-
13	TEJA	LADRILLO	ENTABLADO	484	32	50	72	57	69	65	45	36	23	35
14	TEJA	LADRILLO	PARQUET-LADR.	25	2	3	2	1	1	5	6	-	2	3
15	TEJA	LADRILLO	CAÑA-TIERRA	171	11	15	20	32	22	24	20	9	9	9
16	TEJA	MADERA	ENTABLADO	13	3	4	1	3	-	1	1	-	-	-
17	TEJA	MADERA	PARQUET-LADR.	-	-	-	-	-	-	-	-	-	-	-
18	TEJA	MADERA	CAÑA-TIERRA	2	-	1	-	-	-	-	-	-	-	1
19	TEJA	ADUBE-CAÑA	ENTABLADO	179	14	36	31	25	23	22	8	10	7	3
20	TEJA	ADUBE-CAÑA	PARQUET-LADR.	3	-	-	-	1	-	1	-	1	-	-
21	TEJA	ADUBE-CAÑA	CAÑA-TIERRA	128	14	22	15	21	20	9	10	5	6	6
22	PAJA	LADRILLO	ENTABLADO	29	6	4	3	4	4	2	1	1	-	-
23	PAJA	LADRILLO	PARQUET-LADR.	1	-	-	-	-	-	-	-	1	-	-
24	PAJA	LADRILLO	CAÑA-TIERRA	1	-	-	-	1	-	-	-	-	-	-
25	PAJA	MADERA	ENTABLADO	1	-	-	-	1	-	-	-	-	-	-
26	PAJA	MADERA	CAÑA-TIERRA	-	-	-	-	-	-	-	-	-	-	-
27	PAJA	ADUBE-CAÑA	ENTABLADO	1	1	-	-	-	-	-	-	-	-	-
28	PAJA	ADUBE-CAÑA	CAÑA-TIERRA	-	-	-	-	-	-	-	-	-	-	-
29	NO CLASIFICADOS EN CATEGORIAS ANTERIORES			5	1	-	1	-	1	-	-	-	2	-

CUADRO 21C.- VIVIENDAS PARTICULARES OCUPADAS DEL AREA RURAL, POR NUMERO DE OCUPANTES, SEGUN MATERIALES PREDOMINANTES EN EL TECHO, PAREDES Y PISO

MATERIALES PREDOMINANTES EN :			TOTAL VIVIENDAS	N U M E R O D E O C U P A N T E S										
TECHO	PAREDES	PISO		1	2	3	4	5	6	7	8	9	10 Y MAS	
CANTON GUANO														
T O T A L			8,146	887	1,222	1,175	1,197	1,041	936	691	454	319	214	
1	LOSA	LADRILLO	ENTABLADO	103	15	8	20	11	16	15	11	5	5	2
2	LOSA	LADRILLO	PARQUET-LADR.	60	-	6	13	13	7	11	9	-	1	-
3	LOSA	LADRILLO	CAÑA-TIERRA	2	-	-	-	1	1	-	-	-	-	-
4	ETERNIT	LADRILLO	ENTABLADO	870	69	79	115	127	126	109	97	64	63	61
5	ETERNIT	LADRILLO	PARQUET-LADR.	165	4	18	27	24	28	28	14	11	9	2
6	ETERNIT	LADRILLO	CAÑA-TIERRA	891	48	81	130	179	142	108	85	56	29	33
7	ETERNIT	MADERA	ENTABLADO	30	2	5	3	6	6	4	1	3	-	-
8	ETERNIT	MADERA	PARQUET-LADR.	4	-	-	2	1	1	-	-	-	-	-
9	ETERNIT	MADERA	CAÑA-TIERRA	38	5	8	9	3	2	6	4	-	1	-
10	ETERNIT	ADDOBE-CAÑA	ENTABLADO	129	18	22	8	10	11	20	17	8	11	4
11	ETERNIT	ADDOBE-CAÑA	PARQUET-LADR.	10	2	1	2	1	2	-	-	-	-	2
12	ETERNIT	ADDOBE-CAÑA	CAÑA-TIERRA	384	31	52	64	68	51	39	34	20	17	8
13	TEJA	LADRILLO	ENTABLADO	1,033	83	127	168	135	133	116	91	85	49	46
14	TEJA	LADRILLO	PARQUET-LADR.	232	11	30	24	34	25	33	31	18	15	11
15	TEJA	LADRILLO	CAÑA-TIERRA	963	97	145	140	153	117	123	92	51	41	24
16	TEJA	MADERA	ENTABLADO	107	11	24	16	10	13	9	11	5	2	6
17	TEJA	MADERA	PARQUET-LADR.	8	2	1	-	-	1	1	1	-	-	2
18	TEJA	MADERA	CAÑA-TIERRA	36	7	5	4	3	7	6	2	1	1	-
19	TEJA	ADDOBE-CAÑA	ENTABLADO	614	99	117	72	69	56	80	51	35	22	11
20	TEJA	ADDOBE-CAÑA	PARQUET-LADR.	35	3	9	6	9	3	2	-	2	-	1
21	TEJA	ADDOBE-CAÑA	CAÑA-TIERRA	514	78	101	76	77	48	54	26	31	13	10
22	PAJA	LADRILLO	ENTABLADO	1,873	315	377	270	277	242	166	112	65	38	11
23	PAJA	LADRILLO	PARQUET-LADR.	-	-	-	-	-	-	-	-	-	-	-
24	PAJA	LADRILLO	CAÑA-TIERRA	2	-	-	1	-	-	-	-	1	-	-
25	PAJA	MADERA	ENTABLADO	-	-	-	-	-	-	-	-	-	-	-
26	PAJA	MADERA	CAÑA-TIERRA	1	-	-	-	-	-	-	1	-	-	-
27	PAJA	ADDOBE-CAÑA	ENTABLADO	2	-	-	-	-	-	1	1	-	-	-
28	PAJA	ADDOBE-CAÑA	CAÑA-TIERRA	22	4	5	3	3	-	4	-	2	1	-
29	NO CLASIFICADOS EN CATEGORIAS ANTERIORES			13	3	1	2	3	1	1	-	1	1	-

CUADRO N. 22A.- VIVIENDAS PARTICULARES OCUPADAS, POR NUMERO DE PERSONAS POR CUARTO, SEGUN MATERIALES PREDOMINANTES EN EL TECHO, PAREDES Y PISO

MATERIALES PREDOMINANTES EN			TOTAL VIVIENDAS	NUMERO DE PERSONAS POR CUARTO			
TECHO	PAREDES	PISO		MENOS DE 1	DE 1 A 2	DE 3 A 4	5 Y MAS
CANTON GUANO							
TOTAL			9,396	259	5,365	2,506	1,267
1 LOSA	LADRILLO	ENTABLADO	170	12	126	27	5
2 LOSA	LADRILLO	PARQUET-LADR.	68	2	59	5	2
3 LOSA	LADRILLO	CAÑA-TIERRA	5	-	3	1	1
4 ETERNIT	LADRILLO	ENTABLADO	961	20	563	269	109
5 ETERNIT	LADRILLO	PARQUET-LADR.	171	3	108	50	10
6 ETERNIT	LADRILLO	CAÑA-TIERRA	908	8	407	337	156
7 ETERNIT	MADERA	ENTABLADO	40	3	23	9	5
8 ETERNIT	MADERA	PARQUET-LADR.	4	-	1	3	-
9 ETERNIT	MADERA	CAÑA-TIERRA	41	-	18	15	8
10 ETERNIT	ADOBE-CAÑA	ENTABLADO	133	4	74	30	25
11 ETERNIT	ADOBE-CAÑA	PARQUET-LADR.	10	1	6	1	2
12 ETERNIT	ADOBE-CAÑA	CAÑA-TIERRA	391	2	150	142	97
13 TEJA	LADRILLO	ENTABLADO	1,517	86	1,085	270	76
14 TEJA	LADRILLO	PARQUET-LADR.	257	5	180	60	12
15 TEJA	LADRILLO	CAÑA-TIERRA	1,134	22	710	304	98
16 TEJA	MADERA	ENTABLADO	120	4	78	28	10
17 TEJA	MADERA	PARQUET-LADR.	8	1	4	2	1
18 TEJA	MADERA	CAÑA-TIERRA	38	-	23	8	7
19 TEJA	ADOBE-CAÑA	ENTABLADO	793	68	505	147	73
20 TEJA	ADOBE-CAÑA	PARQUET-LADR.	38	-	28	9	1
21 TEJA	ADOBE-CAÑA	CAÑA-TIERRA	642	15	344	185	98
22 PAJA	LADRILLO	ENTABLADO	1,898	1	842	593	462
23 PAJA	LADRILLO	PARQUET-LADR.	1	-	-	1	-
24 PAJA	LADRILLO	CAÑA-TIERRA	3	-	2	1	-
25 PAJA	MADERA	ENTABLADO	1	-	1	-	-
26 PAJA	MADERA	CAÑA-TIERRA	1	-	-	1	-
27 PAJA	ADOBE-CAÑA	ENTABLADO	3	-	2	1	-
28 PAJA	ADOBE-CAÑA	CAÑA-TIERRA	22	-	11	5	6
29 NO CLASIFICADOS EN CATEGORIAS ANTERIORES			18	1	12	2	3

CUADRO N. 22B.- VIVIENAS PARTICULARES OCUPADAS DEL AREA URBANA, POR NUMERO DE PERSONAS POR CUARTO, SEGUN MATERIALES PREDOMINANTES EN EL TECHO, PAREDES Y PISO

MATERIALES PREDOMINANTES EN :			TOTAL VIVIENAS	NUMERO DE PERSONAS POR CUARTO				
TECHO	PAREDES	PISO		MEÑOS DE 1	DE 1 A 2	DE 3 A 4	5 Y MAS	
CANTON GUANO								
T O T A L			1,250	76	876	245	53	
1	LOSA	LADRILLO	ENTABLADO	62	5	50	6	1
2	LOSA	LADRILLO	PARQUET-LADR.	8	2	6	-	-
3	LOSA	LADRILLO	CAÑA-TIERRA	3	-	1	1	1
4	ETERNIT	LADRILLO	ENTABLADO	91	3	63	19	6
5	ETERNIT	LADRILLO	PARQUET-LADR.	6	-	5	1	-
6	ETERNIT	LADRILLO	CAÑA-TIERRA	17	1	7	7	2
7	ETERNIT	MADERA	ENTABLADO	10	-	8	2	-
8	ETERNIT	MADERA	PARQUET-LADR.	-	-	-	-	-
9	ETERNIT	MADERA	CAÑA-TIERRA	3	-	-	2	1
10	ETERNIT	ADDOBE-CAÑA	ENTABLADO	4	-	3	1	-
11	ETERNIT	ADDOBE-CAÑA	PARQUET-LADR.	-	-	-	-	-
12	ETERNIT	ADDOBE-CAÑA	CAÑA-TIERRA	7	-	2	4	1
13	TEJA	LADRILLO	ENTABLADO	484	35	379	61	9
14	TEJA	LADRILLO	PARQUET-LADR.	25	2	16	5	2
15	TEJA	LADRILLO	CAÑA-TIERRA	171	-	110	55	6
16	TEJA	MADERA	ENTABLADO	13	2	10	1	-
17	TEJA	MADERA	PARQUET-LADR.	-	-	-	-	-
18	TEJA	MADERA	CAÑA-TIERRA	2	-	1	1	-
19	TEJA	ADDOBE-CAÑA	ENTABLADO	179	20	130	22	7
20	TEJA	ADDOBE-CAÑA	PARQUET-LADR.	3	-	1	2	-
21	TEJA	ADDOBE-CAÑA	CAÑA-TIERRA	128	6	63	46	13
22	PAJA	LADRILLO	ENTABLADO	25	-	14	8	3
23	PAJA	LADRILLO	PARQUET-LADR.	1	-	-	1	-
24	PAJA	LADRILLO	CAÑA-TIERRA	1	-	1	-	-
25	PAJA	MADERA	ENTABLADO	1	-	1	-	-
26	PAJA	MADERA	CAÑA-TIERRA	-	-	-	-	-
27	PAJA	ADDOBE-CAÑA	ENTABLADO	1	-	1	-	-
28	PAJA	ADDOBE-CAÑA	CAÑA-TIERRA	-	-	-	-	-
29	NO CLASIFICADOS EN CATEGORIAS ANTERIORES			5	-	4	-	1

CUADRO N.º 22C.- VIVIENDAS PARTICULARES OCUPADAS DEL AREA RURAL, POR NUMERO DE PERSONAS POR CUARTO, SEGUN MATERIALES PREDDMINANTES EN EL TECHO, PAREDES Y PISO

MATERIALES PREDDMINANTES EN :			TOTAL VIVIENDAS	NUMERO DE PERSONAS POR CUARTO				
TECHO	PAREDES	PISO		MEÑOS DE 1	DE 1 A 2	DE 3 A 4	5 Y MAS	
CANTON GUANO								
TOTAL			8,166	182	4,489	2,261	1,214	
1	LOSA	LADRILLO	ENTABLADO	108	7	76	21	4
2	LOSA	LADRILLO	PARQUET-LADR.	60	-	53	5	2
3	LOSA	LADRILLO	CAÑA-TIERRA	2	-	2	-	-
4	ETERNIT	LADRILLO	ENTABLADO	870	17	500	250	103
5	ETERNIT	LADRILLO	PARQUET-LADR.	165	3	103	49	10
6	ETERNIT	LADRILLO	CAÑA-TIERRA	891	7	400	330	154
7	ETERNIT	MADERA	ENTABLADO	30	3	15	7	5
8	ETERNIT	MADERA	PARQUET-LADR.	4	-	1	3	-
9	ETERNIT	MADERA	CAÑA-TIERRA	38	-	18	13	7
10	ETERNIT	ADOBES-CAÑA	ENTABLADO	129	4	71	29	25
11	ETERNIT	ADOBES-CAÑA	PARQUET-LADR.	10	1	6	1	2
12	ETERNIT	ADOBES-CAÑA	CAÑA-TIERRA	384	2	148	138	96
13	TEJA	LADRILLO	ENTABLADO	1,033	51	706	209	67
14	TEJA	LADRILLO	PARQUET-LADR.	232	3	164	55	10
15	TEJA	LADRILLO	CAÑA-TIERRA	963	22	600	249	92
16	TEJA	MADERA	ENTABLADO	107	2	68	27	10
17	TEJA	MADERA	PARQUET-LADR.	8	1	4	2	1
18	TEJA	MADERA	CAÑA-TIERRA	36	-	22	7	7
19	TEJA	ADOBES-CAÑA	ENTABLADO	614	48	375	125	66
20	TEJA	ADOBES-CAÑA	PARQUET-LADR.	35	-	27	7	1
21	TEJA	ADOBES-CAÑA	CAÑA-TIERRA	514	9	281	139	85
22	PAJA	LADRILLO	ENTABLADO	1,873	1	628	585	459
23	PAJA	LADRILLO	PARQUET-LADR.	-	-	-	-	-
24	PAJA	LADRILLO	CAÑA-TIERRA	2	-	1	1	-
25	PAJA	MADERA	ENTABLADO	-	-	-	-	-
26	PAJA	MADERA	CAÑA-TIERRA	1	-	-	1	7
27	PAJA	ADOBES-CAÑA	ENTABLADO	2	-	1	1	-
28	PAJA	ADOBES-CAÑA	CAÑA-TIERRA	22	-	11	5	6
29	NO CLASIFICADOS EN CATEGORIAS ANTERIORES			13	1	8	2	2

CUADRO N. 23A.- VIVIENDAS PARTICULARES OCUPADAS, POR NUMERO DE PERSONAS POR DORMITORIO,
SEGUN MATERIALES PREDOMINANTES EN EL TECHU, PAREDES Y PISU

MATERIALES PREDOMINANTES EN :			TOTAL VIVIENDAS	NUMERO DE PERSONAS POR DORMITORIO				
TECHU	PAREDES	PISU		MENOS DE 1	DE 1 A 2	DE 3 A 4	5 Y MAS	
CANTON GUANO								
T O T A L			9,396	35	3,433	3,288	2,640	
1	LUSA	LADRILLO	ENTABLAJO	170	1	74	63	32
2	LUSA	LADRILLO	PARQUET-LADR.	68	-	30	23	10
3	LUSA	LADRILLO	CAÑA-TIERRA	5	-	1	-	2
4	ETERNIT	LADRILLO	ENTABLAJO	961	2	280	379	300
5	ETERNIT	LADRILLO	PARQUET-LADR.	171	1	46	78	46
6	ETERNIT	LADRILLO	CAÑA-TIERRA	908	1	230	347	330
7	ETERNIT	MADERA	ENTABLAJO	40	-	19	9	12
8	ETERNIT	MADERA	PARQUET-LADR.	4	-	-	3	1
9	ETERNIT	MADERA	CAÑA-TIERRA	41	-	14	14	13
10	ETERNIT	ADOBE-CAÑA	ENTABLAJO	133	1	56	26	50
11	ETERNIT	ADOBE-CAÑA	PARQUET-LADR.	10	-	4	2	4
12	ETERNIT	ADOBE-CAÑA	CAÑA-TIERRA	391	-	94	144	153
13	TEJA	LADRILLO	ENTABLAJO	1,517	5	618	574	320
14	TEJA	LADRILLO	PARQUET-LADR.	257	-	94	101	62
15	TEJA	LADRILLO	CAÑA-TIERRA	1,134	4	397	428	305
16	TEJA	MADERA	ENTABLAJO	120	-	57	36	27
17	TEJA	MADERA	PARQUET-LADR.	8	-	3	3	2
18	TEJA	MADERA	CAÑA-TIERRA	38	-	15	9	14
19	TEJA	ADOBE-CAÑA	ENTABLAJO	793	5	369	235	184
20	TEJA	ADOBE-CAÑA	PARQUET-LADR.	38	-	20	12	6
21	TEJA	ADOBE-CAÑA	CAÑA-TIERRA	642	-	263	209	170
22	PAJA	LADRILLO	ENTABLAJO	1,896	14	732	568	584
23	PAJA	LADRILLO	PARQUET-LADR.	1	-	-	1	-
24	PAJA	LADRILLO	CAÑA-TIERRA	3	-	-	3	-
25	PAJA	MADERA	ENTABLAJO	1	-	1	-	-
26	PAJA	MADERA	CAÑA-TIERRA	1	-	-	-	-
27	PAJA	ADOBE-CAÑA	ENTABLAJO	3	-	1	1	1
28	PAJA	ADOBE-CAÑA	CAÑA-TIERRA	22	-	10	5	7
29	NO CLASIFICADOS EN CATEGORIAS ANTERIORES			18	1	5	8	4

CUADRO N. 23B.- VIVIENDAS PARTICULARES OCUPADAS DEL AREA URBANA, POR NUMERO DE PERSONAS POR DORMITORIO, SEGUN MATERIALES PREDOMINANTES EN EL TECHO, PAREDES Y PISO

MATERIALES PREDOMINANTES EN :			TOTAL VIVIENDAS	NUMERO DE PERSONAS POR DORMITORIO				
TECHO	PAREDES	PISO		MEÑOS DE 1	DE 1 A 2	DE 3 A 4	5 Y MAS	
CANTON GUANO								
T O T A L			1,250	4	508	437	301	
1	LOSA	LADRILLO	ENTABLADO	62	1	30	19	12
2	LOSA	LADRILLO	PARQUET-LADR.	8	-	6	-	2
3	LOSA	LADRILLO	CAÑA-TIERRA	3	-	1	-	2
4	ETERNIT	LADRILLO	ENTABLADO	91	-	32	32	27
5	ETERNIT	LADRILLO	PARQUET-LADR.	6	-	5	1	-
6	ETERNIT	LADRILLO	CAÑA-TIERRA	17	-	4	4	9
7	ETERNIT	MADERA	ENTABLADO	10	-	4	5	1
8	ETERNIT	MADERA	PARQUET-LADR.	-	-	-	-	-
9	ETERNIT	MADERA	CAÑA-TIERRA	3	-	-	1	2
10	ETERNIT	ADUBE-CAÑA	ENTABLADO	4	-	2	2	-
11	ETERNIT	ADUBE-CAÑA	PARQUET-LADR.	-	-	-	-	-
12	ETERNIT	ADUBE-CAÑA	CAÑA-TIERRA	7	-	1	2	4
13	TEJA	LADRILLO	ENTABLADO	484	2	212	176	94
14	TEJA	LADRILLO	PARQUET-LADR.	25	-	9	7	9
15	TEJA	LADRILLO	CAÑA-TIERRA	171	1	50	62	58
16	TEJA	MADERA	ENTABLADO	13	-	8	3	2
17	TEJA	MADERA	PARQUET-LADR.	-	-	-	-	-
18	TEJA	MADERA	CAÑA-TIERRA	2	-	1	-	1
19	TEJA	ADUBE-CAÑA	ENTABLADO	179	-	84	66	29
20	TEJA	ADUBE-CAÑA	PARQUET-LADR.	3	-	-	1	2
21	TEJA	ADUBE-CAÑA	CAÑA-TIERRA	128	-	45	43	40
22	PAJA	LADRILLO	ENTABLADO	25	-	10	9	6
23	PAJA	LADRILLO	PARQUET-LADR.	1	-	-	1	-
24	PAJA	LADRILLO	CAÑA-TIERRA	1	-	-	1	-
25	PAJA	MADERA	ENTABLADO	1	-	1	-	-
26	PAJA	MADERA	CAÑA-TIERRA	-	-	-	-	-
27	PAJA	ADUBE-CAÑA	ENTABLADO	1	-	1	-	-
28	PAJA	ADUBE-CAÑA	CAÑA-TIERRA	-	-	-	-	-
29	NO CLASIFICADOS EN CATEGORIAS ANTERIORES			5	-	2	2	1

CUADRO N. 23C.- VIVIENDAS PARTICULARES OCUPADAS DEL AREA RURAL, POR NUMERO DE PERSONAS POR DORMITORIO, SEGUN MATERIALES PREDOMINANTES EN EL TECHO, PAREDES Y PISO

MATERIALES PREDOMINANTES EN :			TOTAL VIVIENDAS	NUMERO DE PERSONAS POR DORMITORIO				
TECHO	PAREDES	PISO		DE 1	DE 1 A 2	DE 3 A 4	5 Y MAS	
CANTON GUANO								
T O T A L			8,146	31	2,925	2,851	2,339	
1	LOSA	LADRILLO	ENTABLADO	108	-	44	44	20
2	LOSA	LADRILLO	PARQUET-LADR.	60	-	24	28	8
3	LOSA	LADRILLO	CAÑA-TIERRA	2	-	-	2	-
4	ETERNIT	LADRILLO	ENTABLADO	870	2	248	347	273
5	ETERNIT	LADRILLO	PARQUET-LADR.	165	1	41	77	46
6	ETERNIT	LADRILLO	CAÑA-TIERRA	891	1	226	343	321
7	ETERNIT	MADERA	ENTABLADO	30	-	15	4	11
8	ETERNIT	MADERA	PARQUET-LADR.	4	-	-	3	1
9	ETERNIT	MADERA	CAÑA-TIERRA	38	-	14	13	11
10	ETERNIT	ADOBES-CAÑA	ENTABLADO	129	1	54	24	50
11	ETERNIT	ADOBES-CAÑA	PARQUET-LADR.	10	-	4	2	4
12	ETERNIT	ADOBES-CAÑA	CAÑA-TIERRA	364	-	93	142	149
13	TEJA	LADRILLO	ENTABLADO	1,033	3	406	358	226
14	TEJA	LADRILLO	PARQUET-LADR.	232	-	85	94	53
15	TEJA	LADRILLO	CAÑA-TIERRA	963	3	347	366	247
16	TEJA	MADERA	ENTABLADO	107	-	49	33	25
17	TEJA	MADERA	PARQUET-LADR.	8	-	3	3	2
18	TEJA	MADERA	CAÑA-TIERRA	36	-	14	9	13
19	TEJA	ADOBES-CAÑA	ENTABLADO	614	5	285	169	155
20	TEJA	ADOBES-CAÑA	PARQUET-LADR.	35	-	20	11	4
21	TEJA	ADOBES-CAÑA	CAÑA-TIERRA	514	-	218	166	130
22	PAJA	LADRILLO	ENTABLADO	1,873	14	722	559	576
23	PAJA	LADRILLO	PARQUET-LADR.	-	-	-	-	-
24	PAJA	LADRILLO	CAÑA-TIERRA	2	-	-	2	-
25	PAJA	MADERA	ENTABLADO	-	-	-	-	-
26	PAJA	MADERA	CAÑA-TIERRA	1	-	-	-	1
27	PAJA	ADOBES-CAÑA	ENTABLADO	2	-	-	1	1
28	PAJA	ADOBES-CAÑA	CAÑA-TIERRA	22	-	10	5	7
29	NO CLASIFICADOS EN CATEGORIAS ANTERIORES			13	1	3	6	3

CUADRO N.º 24.- VIVIENDAS PARTICULARES OCUPADAS, POR TIPO DE VIVIENDA, SEGUN PARROQUIAS, VIVIENDAS Y OCUPANTES

PARROQUIAS, VIVIENDAS Y OCUPANTES	TOTAL	T I P O D E V I V I E N D A								NO DECLARADO
		CASA O VILLA	DEPARTA- MENTO	CUARTO EN CASA DE INQUILINI- AJE	MEDIAGUA	RANCHO O COVACHA	CHOZA	OTROS	LOCALES NO DESTI- NADOS PA- RA VIVIE- NDA	
CANTON GUANO										
VIVIENDAS	9,396	5,296	49	100	2,129	95	1,692	7	6	22
OCUPANTES	42,413	26,170	197	352	8,941	382	6,223	34	29	85
GUANO										
VIVIENDAS	3,368	2,210	28	78	395	32	609	3	2	11
OCUPANTES	15,106	10,995	102	292	1,566	124	1,972	17	9	39
AREA URBANA										
VIVIENDAS	1,250	1,021	26	75	88	10	19	2	2	7
OCUPANTES	6,129	5,171	96	275	447	29	60	15	9	27
PERIFERIA										
VIVIENDAS	2,118	1,189	2	3	307	22	590	1	-	4
OCUPANTES	8,977	5,824	6	7	1,119	95	1,912	2	-	12
EL ALTAR										
VIVIENDAS	302	167	-	-	122	4	9	-	-	-
OCUPANTES	1,371	825	-	-	504	17	25	-	-	-
CABECERA PARROQUIAL										
VIVIENDAS	42	30	-	-	11	-	1	-	-	-
OCUPANTES	189	135	-	-	47	-	7	-	-	-
RESTO DE LA PARROQUIA										
VIVIENDAS	260	137	-	-	111	4	8	-	-	-
OCUPANTES	1,182	690	-	-	457	17	18	-	-	-
GUANANDO										
VIVIENDAS	486	250	3	-	164	4	65	-	-	-
OCUPANTES	2,522	1,386	14	-	831	11	280	-	-	-
CABECERA PARROQUIAL										
VIVIENDAS	37	30	-	-	7	-	-	-	-	-
OCUPANTES	141	119	-	-	22	-	-	-	-	-
RESTO DE LA PARROQUIA										
VIVIENDAS	449	220	3	-	157	4	65	-	-	-
OCUPANTES	2,381	1,267	14	-	809	11	280	-	-	-

(CONT.) CUADRO N.º 24a- VIVIENDAS PARTICULARES OCUPADAS, POR TIPO DE VIVIENDA, SEGUN PARROQUIAS, VIVIENDAS Y OCUPANTES

PARROQUIAS, VIVIENDAS Y OCUPANTES	TOTAL	T I P O D E V I V I E N D A								
		CASA O VILLA	DEPARTA- MENTO	CUARTO EN CASA DE INQUILI- NAYO	MEDIAGUA	RANCHO O COVALCHA	CHOZA	OTROS	LOCALES NO DESTI- NADOS PA- RA VIVIE- DA	NO DECLARADO
ILAPO										
VIVIENDAS	419	186	1	-	78	3	151	-	-	-
OCUPANTES	2,162	1,084	10	-	355	15	688	-	-	-
CABECERA PARROQUIAL										
VIVIENDAS	55	35	-	-	19	1	1	-	-	-
OCUPANTES	261	169	-	-	85	1	6	-	-	-
RESTO DE LA PARROQUIA										
VIVIENDAS	363	151	1	-	59	2	150	-	-	-
OCUPANTES	1,901	915	10	-	260	14	682	-	-	-
LA PROVIDENCIA										
VIVIENDAS	121	91	-	-	21	1	8	-	-	-
OCUPANTES	531	427	-	-	79	2	23	-	-	-
CABECERA PARROQUIAL										
VIVIENDAS	51	42	-	-	7	-	2	-	-	-
OCUPANTES	221	192	-	-	25	-	4	-	-	-
RESTO DE LA PARROQUIA										
VIVIENDAS	70	49	-	-	14	1	6	-	-	-
OCUPANTES	310	235	-	-	54	2	19	-	-	-
MATJUS										
VIVIENDAS	162	111	1	1	69	-	-	-	-	-
OCUPANTES	759	513	2	3	251	-	-	-	-	-
CABECERA PARROQUIAL										
VIVIENDAS	98	67	1	-	30	-	-	-	-	-
OCUPANTES	433	319	2	-	112	-	-	-	-	-
RESTO DE LA PARROQUIA										
VIVIENDAS	64	44	-	1	39	-	-	-	-	-
OCUPANTES	336	194	-	3	139	-	-	-	-	-

(CONT.) C.JADRO N. 24.- VIVIENDAS PARTICULARES OCUPADAS, POR TIPO DE VIVIENDA, SEGUN PARROQUIAS, VIVIENDAS Y OCUPANTES

PARROQUIAS, VIVIENDAS Y OCUPANTES	TOTAL	T I P O D E V I V I E N D A								
		CASA O VILLA	DEPARTA- MENTO	CUARTO EN CASA DE INQUILI- NATO	MEDIAGUA	RANCHO O COVACHA	CHOZA	OTROS	LOCALES NO DESTI- NADOS PA- RA VIVIE- DA	NO DECLARADO
PENIPE										
VIVIENDAS	563	386	2	2	150	11	9	-	2	1
OCUPANTES	2,217	1,592	3	9	525	40	34	-	12	2
CABECERA PARROQUIAL										
VIVIENDAS	154	127	1	1	23	1	-	-	1	-
OCUPANTES	577	500	1	1	68	1	-	-	6	-
RESTO DE LA PARROQUIA										
VIVIENDAS	409	259	1	1	127	10	9	-	1	1
OCUPANTES	1,640	1,092	2	8	457	39	34	-	6	2
PUELA										
VIVIENDAS	303	119	-	1	169	3	11	-	-	-
OCUPANTES	1,269	550	-	3	673	10	33	-	-	-
CABECERA PARROQUIAL										
VIVIENDAS	60	34	-	1	24	-	1	-	-	-
OCUPANTES	211	138	-	3	69	-	1	-	-	-
RESTO DE LA PARROQUIA										
VIVIENDAS	243	85	-	-	145	3	10	-	-	-
OCUPANTES	1,058	412	-	-	604	10	32	-	-	-
SAN ANDRES										
VIVIENDAS	1,878	815	12	11	509	31	490	3	-	7
OCUPANTES	8,591	4,184	56	26	2,186	134	1,966	14	-	25
CABECERA PARROQUIAL										
VIVIENDAS	300	217	9	8	53	1	6	2	-	4
OCUPANTES	1,331	1,029	39	17	200	1	20	9	-	16
RESTO DE LA PARROQUIA										
VIVIENDAS	1,578	598	3	3	456	30	484	1	-	3
OCUPANTES	7,260	3,155	17	9	1,986	133	1,946	5	-	9

(CONT.) CJAORD N. 24.- VIVIENDAS PARTICULARES OCUPADAS, POR TIPO DE VIVIENDA, SEGUN PARROQUIAS, VIVIENDAS Y OCUPANTES

PARROQUIAS, VIVIENDAS Y OCUPANTES	TOTAL	T I P O D E V I V I E N D A								
		CASA O VILLA	DEPARTA- MENTO	CUARTO EN CASA DE INQUILI- NATO	MEDIAGUA	RANCHO O COVACHA	CHOZA	OTROS	LOCALES NO DESTI- NADOS PA- RA VIVIE- DA	NO DECLARADO
SAN ANTONIO DE BAYUSHIG										
VIVIENDAS	316	170	-	4	138	1	3	-	-	-
OCUPANTES	1,484	811	-	17	622	3	11	-	-	-
CABECERA PARROQUIAL										
VIVIENDAS	186	126	-	2	58	-	-	-	-	-
OCUPANTES	846	595	-	8	243	-	-	-	-	-
RESTO DE LA PARROQUIA										
VIVIENDAS	130	44	-	2	80	1	3	-	-	-
OCUPANTES	618	216	-	9	379	3	11	-	-	-
SAN GERARDO										
VIVIENDAS	594	377	1	1	68	1	145	-	1	-
OCUPANTES	2,409	1,723	4	6	222	4	449	-	1	-
CABECERA PARROQUIAL										
VIVIENDAS	62	43	1	1	10	-	7	-	-	-
OCUPANTES	245	185	4	6	29	-	21	-	-	-
RESTO DE LA PARROQUIA										
VIVIENDAS	532	334	-	-	58	1	138	-	1	-
OCUPANTES	2,164	1,538	-	-	193	4	428	-	1	-
SAN ISIDRO DE PATULU										
VIVIENDAS	864	414	1	2	246	4	192	1	1	3
OCUPANTES	4,002	2,080	6	6	1,117	22	742	3	7	19
CABECERA PARROQUIAL										
VIVIENDAS	135	82	-	1	42	1	8	-	-	1
OCUPANTES	588	401	-	2	152	4	23	-	-	6
RESTO DE LA PARROQUIA										
VIVIENDAS	729	332	1	1	204	3	184	1	1	2
OCUPANTES	3,414	1,679	6	4	965	18	719	3	7	13

CUADRO N. 25.- VIVIENDAS PARTICULARES OCUPADAS, POR TIPO DE ABASTECIMIENTO DE AGUA, SEGUN PARROQUIAS

PARROQUIAS	TOTAL VIVIENDAS	TIPO DE ABASTECIMIENTO DE AGUA								
		DE RED PUBLICA				DE OTRAS FUENTES				
		TOTAL	DENTRO DE LA VIVIENDA	FUERA DE LA VIVIENDA PERO EN EL EDIFICIO	FUERA DEL EDIFICIO	TOTAL	POZO O VERTIENTE	RIO O ACEQUIA	CARRO REPARTIDOR	OTROS
CANTON GUANO	9,396	6,214	1,126	1,347	3,739	3,192	1,798	925	89	379
GUANO	3,766	2,493	694	568	1,431	875	543	175	88	69
AREA URBANA	1,250	1,109	645	317	207	81	22	8	-	51
PERIFERIA	2,116	1,324	49	51	1,224	794	521	167	88	18
EL ALTAR	392	213	15	72	126	89	5	76	1	7
CABECERA PARROQUIAL	42	36	8	11	17	6	-	3	-	3
RESTO DE LA PARROQUIA	260	177	7	61	109	83	5	73	1	4
GUANANDU	486	268	13	43	212	218	97	62	-	59
CABECERA PARROQUIAL	37	12	-	1	11	25	12	-	-	13
RESTO DE LA PARROQUIA	449	256	13	42	201	193	85	62	-	46
ILAPU	419	270	5	34	228	149	72	47	-	30
CABECERA PARROQUIAL	56	36	1	15	20	20	15	1	-	4
RESTO DE LA PARROQUIA	363	234	7	19	208	129	57	46	-	26
LA PROVIDENCIA	121	99	21	15	63	22	7	7	-	8
CABECERA PARROQUIAL	51	35	21	12	2	16	6	3	-	7
RESTO DE LA PARROQUIA	70	64	-	3	61	6	1	4	-	1
MATUS	182	118	17	86	15	64	49	15	-	-
CABECERA PARROQUIAL	98	53	17	28	8	45	40	5	-	-
RESTO DE LA PARROQUIA	84	65	-	58	7	19	9	10	-	-
PENIPE	563	474	38	169	267	89	18	55	-	16
CABECERA PARROQUIAL	154	140	21	110	9	14	-	2	-	12
RESTO DE LA PARROQUIA	409	334	17	59	258	75	18	53	-	4
PUELA	303	111	4	24	83	192	58	81	-	53
CABECERA PARROQUIAL	60	49	3	11	35	11	1	4	-	6
RESTO DE LA PARROQUIA	243	62	1	13	48	181	57	77	-	47

(CONT.) | CJADRO N. 25.- VIVIENDAS PARTICULARES OCUPADAS, POR TIPO DE ABASTECIMIENTO DE AGUA, SEGUN PARROQUIAS

PARROQUIAS	TOTAL VIVIENDAS	TIPO DE ABASTECIMIENTO DE AGUA								
		DE RED PUBLICA				DE OTRAS FUENTES				
		TOTAL	DENTRO DE LA VIVIENDA	FUERA DE LA VIVIEN- DA PERO EN EL EDIFICIO	FUERA DEL EDIFICIO	TOTAL	POZO O VERTIENTE	RIO O ACEQUIA	CARRO RE- PARTIDOR	OTROS
SAN ANDRES	1.878	1.329	252	298	779	549	300	212	-	37
CABECERA PARROQUIAL	300	290	166	89	35	10	2	2	-	6
RESTO DE LA PARROQUIA	1.578	1.039	86	209	744	539	298	210	-	31
SAN ANTONIO DE BAYUSHIG	316	223	18	143	62	93	25	36	-	32
CABECERA PARROQUIAL	186	155	12	98	45	31	1	19	-	11
RESTO DE LA PARROQUIA	130	68	6	45	17	62	24	17	-	21
SAN GERARDO	594	-	-	-	-	594	558	18	-	18
CABECERA PARROQUIAL	62	-	-	-	-	62	61	1	-	-
RESTO DE LA PARROQUIA	532	-	-	-	-	532	497	17	-	18
SAN ISIDRO DE PATULU	864	616	48	95	473	248	66	141	-	41
CABECERA PARROQUIAL	135	107	41	31	35	28	7	21	-	-
RESTO DE LA PARROQUIA	729	509	7	64	438	220	59	120	-	41

CUADRO N. 26.- VIVIENDAS PARTICULARES OCUPADAS, POR SERVICIOS DE QUE DISPONEN, SEGUN PARROQUIAS

CANTONES Y AREAS	TOTAL VIVIENDAS	SERVICIO ELECTRICO			SERVICIO HIGIENICO				ELIMINACION DE AGUAS SERVIDAS		
		DE RED PUBLICA	DE PLANTA PRIVADA	NINGUNO	EXCUSADO DE USO EXCLUSIVO	EXCUSADO DE USO COMUN	LETRINA	NINGUNO	POR ALCAN- TARILLA	POZO CIEGO	NINGUNO
CANTON GUAND	9,396	3,515	46	5,835	698	206	951	7,541	1,035	463	7,898
GUAND	3,363	1,686	6	1,676	468	116	203	2,581	680	119	2,569
AREA URBANA	1,250	1,083	1	166	462	115	105	568	611	40	599
PERIFERIA	2,113	603	5	1,510	6	1	98	2,013	69	79	1,970
EL ALTAR	302	96	3	203	3	-	76	223	2	44	256
CABECERA PARROQUIAL	42	27	1	14	2	-	25	15	2	18	22
RESTO DE LA PARROQUIA	260	69	2	189	1	-	51	208	-	26	234
GUANANDO	486	40	9	437	3	-	108	375	3	30	453
CABECERA PARROQUIAL	37	24	-	13	1	-	13	23	-	2	35
RESTO DE LA PARROQUIA	449	16	9	424	2	-	95	352	3	28	418
ILAPO	419	51	1	367	3	-	4	412	-	2	417
CABECERA PARROQUIAL	56	46	-	10	2	-	-	54	-	-	56
RESTO DE LA PARROQUIA	363	5	1	357	1	-	4	358	-	2	361
LA PROVIDENCIA	121	33	-	88	3	2	15	101	1	7	113
CABECERA PARROQUIAL	51	32	-	19	3	2	13	33	1	7	43
RESTO DE LA PARROQUIA	70	1	-	69	-	-	2	68	-	-	70
MATUS	182	109	2	71	2	-	89	91	1	44	137
CABECERA PARROQUIAL	98	66	-	32	2	-	63	33	1	17	80
RESTO DE LA PARROQUIA	84	43	2	39	-	-	26	58	-	27	57
PENIPE	563	171	7	385	69	5	168	321	89	58	416
CABECERA PARROQUIAL	154	114	-	40	68	3	29	54	56	31	67
RESTO DE LA PARROQUIA	409	57	7	345	1	2	139	267	33	27	349
PUELA	303	28	3	272	-	-	79	224	-	15	288
CABECERA PARROQUIAL	60	26	-	34	-	-	28	32	-	3	57
RESTO DE LA PARROQUIA	243	2	3	238	-	-	51	192	-	12	231

(CONT.) CUADRO N.º 25.- VIVIENDAS PARTICULARES OCUPADAS, POR SERVICIOS DE QUE DISPONEN, SEGUN PARROQUIAS

CANTONES Y AREAS	TOTAL VIVIENDAS	SERVICIO ELECTRICO			SERVICIO HIGIENICO				ELIMINACION DE AGUAS SERVIDAS		
		DE RED PUBLICA	DE PLANTA PRIVADA	NINGUNO	EXCUSADO DE USO EXCLUSIVO	EXCUSADO DE USO COMUN	LETRINA	NINGUNO	POR ALCAH TARILLA	POZO CIEGO	NINGUNO
SAN ANDRES	1.878	744	9	1.125	125	72	87	1.594	193	34	1.651
CABECERA PARROQUIAL	300	259	1	40	116	16	19	149	171	10	119
RESTO DE LA PARROQUIA	1.578	485	8	1.085	9	56	68	1.445	22	24	1.532
SAN ANTONIO DE BAYUSHI	316	136	2	178	10	3	72	231	9	75	232
CABECERA PARROQUIAL	186	116	1	69	7	2	56	121	5	61	120
RESTO DE LA PARROQUIA	130	20	1	109	3	1	16	110	4	14	112
SAN GERARDO	594	215	-	379	2	5	15	572	-	18	576
CABECERA PARROQUIAL	62	38	-	24	-	5	5	52	-	11	51
RESTO DE LA PARROQUIA	532	177	-	355	2	-	10	520	-	7	525
SAN ISIDRO DE PATULU	864	206	4	654	10	3	35	816	57	17	790
CABECERA PARROQUIAL	135	81	1	53	7	2	20	106	-	15	120
RESTO DE LA PARROQUIA	729	125	3	601	3	1	15	710	57	2	670



Esta Publicación fue preparada e impresa en el
Instituto Nacional de Estadística y Censos
QUITO, Enero de 1985

Precio para el Ecuador S/. 300,00

Precio para el Exterior US\$ 13,20