



PI



República del Ecuador
inec
INSTITUTO NACIONAL DE ESTADÍSTICA Y CENSOS

III censo de vivienda 1982

RESULTADOS DEFINITIVOS

tungurahua

ECUADOR — NOVIEMBRE DE 1982

363.5.2 G.4.F. (VIVIENDA_TUNGURAHUA_1982)

BIBLIOTECA - INEC
QUITO

No. REGISTRO FECHA 89-12-07

FORMACION COLUMBA S/.

MFN
01094/S.2
INEC

PRESUNTACION

El Instituto Nacional de Estadística y Censos, en cumplimiento de lo dispuesto en el Decreto No. 14.123, de 1 de febrero de 1980, por el que se organizó el IV Censo de Población y III de Vivienda en Noviembre de 1981. En el mes de febrero de 1982, se dieron a publicidad los Resultados Presuntivos de los Censos de Población y Vivienda, en cumplimiento de las disposiciones, ya hechas con respecto a los resultados, divulgados por la prensa.

III censo de vivienda 1982

Along el INEC tiene a conocimiento de la ciudadanía, los Resultados Definitivos de Censo de Población y Vivienda, en el mes de febrero de 1982. Estos resultados reflejan la realidad de la vivienda en el país, en el momento de la realización del censo, y permiten conocer el nivel de vida de toda la población ecuatoriana.

RESULTADOS DEFINITIVOS

Los datos constantes en la presente publicación reflejan la realidad de las características de cada una de las viviendas de la Provincia de Tungurahua, al 28 de noviembre de 1982. Asimismo, el INEC desea expresar su satisfacción por la colaboración de los usuarios de los Censos Nacionales, que contribuyó a la realización de este censo, en el proceso de mejorar el nivel de vida de toda la ecuatoriana.

tungurahua

El Instituto Nacional de Estadística y Censos, al entregar esta publicación, quiere agradecer, de un modo especial, el apoyo y respaldo que se le brindó para la ejecución de la presente tarea que refleja la realidad. Así mismo, el Consejo Nacional de Estadística y Censos, agradece a la Presidencia del Consejo Central y de los Gobiernos Provinciales, por la colaboración prestada, al Magisterio Nacional y a los docentes que, de manera silenciosa, colaboraron con su valioso concurso, al cumplir con importante y noble tarea nacional.

PRESENTACION

00089

El Instituto Nacional de Estadística y Censos, en cumplimiento de lo dispuesto en el Decreto No. 685, de 31 de octubre de 1980, procedió al levantamiento del IV Censo de Población y III de Vivienda en Noviembre de 1982. En el mes de febrero de 1983, se dieron a publicidad los Resultados Provisionales de los Censos de Población y Vivienda y, en noviembre de ese mismo año, se lo hizo con respecto a los Resultados Anticipados por Muestreo.

Ahora el INEC pone a conocimiento de la ciudadanía, los Resultados Definitivos del Censo de Población y Vivienda, correspondientes a la Provincia de TUNGURAHUA, que son parte de la serie de publicaciones a llevarse a cabo, hasta entregar al País, durante el año 1984, los datos definitivos correspondientes a todas y cada una de las provincias del Ecuador. Tales resultados serán entregados por primera vez a tan solo dos años de haberse realizado la investigación, siendo este hecho muy importante ya que pone al País entre los primeros de América Latina, que presentan resultados censales con la mayor oportunidad.

Las cifras constantes en la presente publicación reflejan la realidad de las características de todas las viviendas de la Provincia de Tungurahua, al 28 de noviembre de 1982. Aspira el INEC que estos Resultados, satisfagan las necesidades de los usuarios, anhelando también que, en base a aquellos, se cumpla el principal objetivo que inspiró la realización de los Censos Nacionales, cual es el de arbitrar las medidas necesarias para el más adecuado desarrollo nacional, en procura de mejorar el nivel de vida de todos los ecuatorianos.

El Instituto Nacional de Estadística y Censos, al entregar esta publicación, quiere dejar constancia de su especial reconocimiento para el Gobierno Nacional, por el apoyo y respaldo que se dignó brindarle para la ejecución de la trascendental tarea que le fue encomendada. Así mismo al Consejo Nacional de Estadística y Censos (CONEC), a las autoridades del Gobierno Central y de los Gobiernos Seccionales, por la patriótica colaboración que prestaron; y, en forma especial, al Magisterio Nacional y a los estudiantes que, de manera directa, realizaron el levantamiento del Censo, contribuyendo con su valioso concurso, al éxito de tan importante obra de interés nacional.

CONCEPTOS Y DEFINICIONES BASICOS UTILIZADOS EN EL III CENSO NACIONAL DE VIVIENDA

El III Censo de Vivienda se realizó simultáneamente con el IV Censo de Población, el 28 de Noviembre de 1982. En el Censo de Vivienda se utilizaron las siguientes definiciones:

CENSO DE VIVIENDA.- Es el proceso que consiste en recopilar, elaborar, analizar y publicar datos referentes a las características de las viviendas de un país, referidos a una fecha determinada.

VIVIENDA.- Se entiende por vivienda un recinto de alojamiento estructuralmente separado e independiente, construido, edificado, transformado o dispuesto para ser habitado por personas, siempre que al momento del Censo no se utilice con finalidad distinta. También se consideran como viviendas aquellas móviles e improvisadas y locales no destinadas para vivir, que se hallaban habitadas en el momento de levantarse el Censo.

VIVIENDA PARTICULAR.- Es el recinto de alojamiento separado e independiente, destinado a alojar un hogar particular o, aunque no esté destinado al alojamiento de personas, es ocupado como una vivienda en el momento de levantarse el Censo.

HOGAR PARTICULAR.- Es el conjunto de personas vinculadas o no por lazos de parentesco, que habitan una vivienda.

VIVIENDA COLECTIVA.- Es un lugar de habitación estructuralmente separado e independiente, destinado a alojar un hogar colectivo.

HOGAR COLECTIVO.- Está constituido por un grupo de personas que comparten una vivienda por razones de salud, trabajo, disciplina, religión, castigo, educación, etc. Tal es el caso de los hospitales, clínicas, cuarteles, conventos, reformatorios, hoteles, residenciales y casas particulares que tienen seis o más pensionistas.

VIVIENDAS Y POBLACION DEL

AREA URBANA.- Aquellas empadronadas en el "Núcleo Urbano" de capitales provinciales y cabeceras cantonales.

VIVIENDAS Y POBLACION DEL

AREA RURAL.- Aquellas empadronadas en las parroquias rurales (cabeceras parroquiales y resto de la parroquia). Incluye, además a las viviendas y población empadronada en la “Periferia” de las capitales provinciales y cabeceras cantonales.

TIPO DE VIVIENDA.- De acuerdo con sus características, las viviendas particulares se clasificaron en:

Casa o Villa.- Es toda construcción permanente, hecha con materiales resistentes, tales como: hormigón, piedra, ladrillo, adobe, madera y que tiene piso de madera, baldosa o ladrillo, abastecimiento de agua, servicio higiénico de uso exclusivo y tumbado.

Departamento.- Es un conjunto de cuartos, para el alojamiento de personas que se caracteriza porque forma parte de un edificio, de uno o más pisos, tiene entrada independiente, abastecimiento de agua y servicio higiénico de uso exclusivo.

Cuartos en casa de inquilinato.- Son los pertenecientes a una casa con entrada común y directa desde un pasillo, patio, corredor o calle y que, por lo general, no cuenta con servicio exclusivo de agua y/o servicio higiénico, siendo estos servicios de uso común para todas las viviendas.

Mediagua.- Es una construcción de un sólo piso con paredes de ladrillo, adobe, adobón o madera que tiene techo de teja, eternit o zinc y que generalmente tiene una sola caída de agua.

Rancho o covacha.- Es aquella construcción cubierta de palma, paja o cualquier otro vegetal, con paredes de caña o bahareque y un piso de madera, caña o tierra.

Choza.- Es una construcción que tiene paredes de adobe o paja, piso de tierra y techo de paja.

Otros tipos de vivienda.- En este grupo se incluyen: guachimánias, kioskos, casetas, cuevas, barcazas, vagones, carpas, etc.

Locales no destinados para vivienda.- Son recintos que no han sido construídos para vivienda, como: graneros, garages, bodegas, etc. y que, al momento del Censo, se encuentran habitados por un hogar.

CONDICION DE OCUPACION DE LA

VIVIENDA.- Se distinguen las siguientes clasificaciones:

Viviendas con personas presentes.- En el caso de que los miembros del hogar se encontraban en la vivienda al momento del Censo.

Viviendas con personas ausentes.- En el caso de que la vivienda estaba habitada, pero sus ocupantes no se encontraban en ella al momento del empadronamiento.

Vivienda desocupada.- Aquella que, por estar en reparación, recién construída, disponible para arrendamiento, etc. se encontraba deshabitada.

MATERIALES PREDOMINANTES

EN LA VIVIENDA.- Se refiere al material utilizado en mayor proporción en cada uno de los tres elementos que conforman la Vivienda: el techo, las paredes exteriores y el piso.

TENENCIA DE LA VIVIENDA.- De acuerdo al tipo de tenencia, las viviendas se clasifican en:

Propia.- Si pertenece a las personas que la habitan, sea que esté totalmente pagada o en proceso de pago.

Arrendada.- Cuando se paga al dueño de casa, una cantidad de dinero quincenal, mensual, trimestral, etc.

Gratuita.- Es el caso de una vivienda que está habitada sin costo alguno.

Por servicios.- Cuando la habita una persona sola o con su familia, como pago o parte de pago por servicios prestados.

Otros.- Si la vivienda es habitada en circunstancias distintas a las anteriores, como por ejemplo: Anticresis, que es el derecho de habitar la vivienda, con cargo al interés del capital entregado al dueño en calidad de préstamo.

ABASTECIMIENTO DE AGUA EN LA VIVIENDA.- La vivienda puede abastecerse de agua que proviene de un sistema de red pública o de otras fuentes.

DE RED PUBLICA

Dentro de la vivienda.- Es aquel servicio para uso de las personas que habitan la vivienda y que proviene del abastecimiento general de la ciudad, por medio de tubería.

Fuera de la vivienda pero en el edificio.- Es el abastecimiento localizado en un lugar de acceso común para varias viviendas de un edificio.

Fuera del edificio.- Si la vivienda se abastece de agua de servicio público ubicado en las calles y plazas.

De otras fuentes.- Cuando la vivienda se abastece de agua que proviene de: pozo o vertiente, río o acequia, carro repartidor u otras fuentes (agua lluvia, por ejemplo).

DISPONIBILIDAD DE SERVICIO HIGIENICO (W.C.) EN LA VIVIENDA

Excusado de uso exclusivo de la vivienda.- Cuando el servicio higiénico es utilizado sólo por las personas de la vivienda que se investiga.

Excusado de uso común.- Es aquel que sirve para los habitantes de más de una vivienda y, por lo general, está ubicado en un lugar de acceso común.

Letrina.- Es una excavación cubierta por una caseta, que sirve de depósito de excrementos.

Ninguno.- Cuando la vivienda no dispone de alguno de los servicios mencionados anteriormente.

SISTEMA DE ELIMINACION DE AGUAS SERVIDAS

Por red pública de alcantarillado.- Cuando la conducción de excrementos del servicio higiénico y aguas servidas, se evacúan a través de una red de tubería, comúnmente conocida como canalización o alcantarillado.

Pozo ciego.- Hoyo en el suelo, con o sin aparato sanitario, generalmente cubierto por una caseta de madera.

Ninguno.- Es decir que no dispone de ningún sistema de eliminación de aguas servidas.

SERVICIO ELECTRICO DE QUE DISPONE LA VIVIENDA

De red pública.- Cuando la vivienda obtiene energía eléctrica de una empresa de servicio público.

De planta privada.- Cuando la energía es producida mediante una planta particular.

Ninguno.- Cuando la vivienda no dispone de alguna de las dos fuentes de energía mencionadas anteriormente. Por ejemplo: velas, lámparas de gasolina, etc.

TOTAL DE CUARTOS O PIEZAS DE LA VIVIENDA

Cuarto.- Es el espacio de una vivienda cerrado por paredes que le dan independencia y que tiene una superficie para dar cabida a una cama para persona adulta. En el número total de cuartos, por definición, no está incluido la cocina, cuarto de baño, vestíbulos, pasillos, etc.

NUMERO DE DORMITORIOS.- Se investigó el número de cuartos que estaban destinados exclusivamente para dormir.

CUARTO DE COCINA INDEPENDIENTE.- Si la vivienda contaba con un cuarto destinado sólo para cocinar.

PRINCIPAL COMBUSTIBLE UTILIZADO PARA COCINAR.- Las alternativas investigadas fueron: Kérex o gasolina, leña o carbón, gas, electricidad, otro, ninguno (no cocina)

UTILIZACION DE PARTE DE LA VIVIENDA PARA OTROS FINES.- Se investigó si además de ser alojamiento de personas, se utilizaba parte de la vivienda, en: sólo artesanía, sólo pequeña industria, sólo comercio, comercio y artesanía, comercio y pequeña industria, otras actividades, sólo vivienda.

CLASIFICACION DE LAS VIVIENDAS SEGUN LOS MATERIALES PREDOMINANTES.- Esta clasificación corresponde a la elaborada para el II Censo de Vivienda de 1974.

Se establecieron 29 categorías de viviendas, basadas en la combinación de los materiales predominantes en el techo, paredes exteriores y piso de cada una de ellas. El detalle de las categorías mencionadas consta a continuación:



CATEGORIA	MATERIALES PREDOMINANTES EN			DESCRIPCION
	No.	Techo	Paredes	
1	Losa	Ladrillo	Entablado	Techo: Losa de hormigón Paredes: Hormigón, ladrillo o bloque Piso: Entablado
2	Losa	Ladrillo	Parquet-ladrillo	Techo: Losa de hormigón Paredes: Hormigón, ladrillo o bloque Piso: Parquet, baldosa o vynil, ladrillo o cemento
3	Losa	Ladrillo	Caña-tierra	Techo: Losa de Hormigón Paredes: Hormigón, ladrillo o bloque Piso: Caña, tierra, otros materiales
4	Eternit	Ladrillo	Entablado	Techo: Eternit, ardex, zinc o similares Paredes: Hormigón, ladrillo o bloque Piso: Entablado
5	Eternit	Ladrillo	Parquet-ladrillo	Techo: Eternit, ardex, zinc o similares Paredes: Hormigón, ladrillo o bloque Piso: Parquet, baldosa o vynil, ladrillo o cemento
6	Eternit	Ladrillo	Caña-tierra	Techo: Eternit, ardex, zinc o similares Paredes: Hormigón, ladrillo o bloque Piso: Caña, tierra, otros materiales
7	Eternit	Madera	Entablado	Techo: Eternit, ardex, zinc o similares Paredes: Madera Piso: Entablado

CATEGORIA	MATERIALES PREDOMINANTES EN			DESCRIPCION
	No.	Techo	Paredes	
8	Eternit	Madera	Parquet-ladrillo	Techo: Eternit, ardex, zinc o similares Paredes: Madera Piso: Parquet, baldosa o vynil; ladrillo o cemento
9	Eternit	Madera	Caña-tierra	Techo: Eternit, ardex, zinc o similares Paredes: Madera Piso: Caña, tierra, otros materiales
10	Eternit	Adobe-caña	Entablado	Techo: Eternit, ardex, zinc o similares Paredes: Adobe o tapia, caña revestida, caña no revestida, otros materiales. Piso: Entablado
11	Eternit	Adobe-caña	Parquet-ladrillo	Techo: Eternit, ardex, zinc o similares Paredes: Adobe o tapia, caña revestida, caña no revestida, otros materiales Piso: Parquet, baldosa o vynil, ladrillo o cemento
12	Eternit	Adobe-caña	Caña-tierra	Techo: Eternit, ardex, zinc o similares Paredes: Adobe o tapia, caña revestida, caña no revestida, otros materiales Piso: Caña, tierra, otros materiales
13	Teja	Ladrillo	Entablado	Techo: Teja Paredes: Hormigón, ladrillo o bloque Piso: Entablado

CATEGORIA	MATERIALES PREDOMINANTES EN			DESCRIPCION
	No.	Techo	Paredes	
14	Teja	Ladrillo	Parquet-ladrillo	Techo: Teja Paredes: Hormigón, ladrillo o bloque Piso: Parquet, baldosa o vynil, ladrillo o cemento
15	Teja	Ladrillo	Caña-tierra	Techo: Teja Paredes: Hormigón, ladrillo o bloque Piso: Caña, tierra, otros materiales
16	Teja	Madera	Entablado	Techo: Teja Paredes: Madera Piso: Entablado
17	Teja	Madera	Parquet-ladrillo	Techo: Teja Paredes: Madera Piso: Parquet, baldosa o vynil, ladrillo o cemento
18	Teja	Madera	Caña-tierra	Techo: Teja Paredes: Madera Piso: Caña, tierra, otros materiales
19	Teja	Adobe-caña	Entablado	Techo: Teja Paredes: Adobe o tapia, caña revestida, caña no revestida, otros materiales Piso: Entablado

CATEGORIA

MATERIALES PREDOMINANTES EN

DESCRIPCION

No.	MATERIALES PREDOMINANTES EN			DESCRIPCION
	Techo	Paredes	Piso	
20	Teja	Adobe-caña	Parquet-ladrillo	Techo: Teja Paredes: Adobe o tapia, caña revestida, caña no revestida, otros materiales Piso: Parquet, baldosa o vynil, ladrillo o cemento
21	Teja	Adobe-caña	Caña-tierra	Piso: Teja Paredes: Adobe o tapia, caña revestida, caña no revestida, otros materiales Piso: Caña, tierra, otros materiales
22	Paja	Ladrillo	Entablado	Techo: Paja o similares; otros materiales Paredes: Hormigón, ladrillo o bloque Piso: Entablado
23	Paja	Ladrillo	Parquet-ladrillo	Techo: Paja o similares; otros materiales Paredes: Hormigón, ladrillo o bloque Piso: Parquet, baldosa o vynil, ladrillo o cemento
24	Paja	Ladrillo	Caña-tierra	Techo: Paja o similares; otros materiales Paredes: Hormigón, ladrillo o bloque Piso: Caña, tierra, otros materiales
25	Paja	Madera	Entablado	Techo: Paja o similares; otros materiales Paredes: Madera Piso: Entablado



CATEGORIA	MATERIALES PREDOMINANTES EN			DESCRIPCION
	No.	Techo	Paredes	
26	Paja	Madera	Caña-tierra	Techo: Paja o similares; otros materiales Paredes: Madera Piso: Caña, tierra, otros materiales
27	Paja	Adobe-caña	Entablado	Techo: Paja o similares; otros materiales Paredes: Adobe o tapia, caña revestida, caña no revestida, otros materiales Piso: Entablado
28	Paja	Adobe	Caña-tierra	Techo: Paja o similares; otros materiales Paredes: Adobe o tapia, caña revestida, caña no revestida, otros materiales Piso: Caña, tierra, otros materiales
29	No clasificadas en categorías anteriores			

IV CENSO DE POBLACION Y III DE VIVIENDA

20 de Noviembre de 1982

I. UBICACION GEOGRAFICA

1.- PROVINCIA _____

2.- CANTON _____

3.- PARROQUIA _____

4.- NOMBRE DE LA CIUDAD O CABECERA PARROQUIAL _____

5.- NOMBRE DE LA LOCALIDAD _____

6.- ZONA N° _____ 7.- SECTOR N° _____ 8.- MANZANA N° _____

9.- AREA DE EMPADRONAMIENTO N° _____

10.- DIRECCION DOMICILIARIA :
CALLE Y N° _____
LOTE N° _____
PISO N° _____
CAMINO O CARRETERA DEPARTAMENTO N° _____

II. VIVIENDA

1.- TIPO DE VIVIENDA		
PARTICULAR	COLECTIVA	
Casa o Villa <input type="checkbox"/> 01	Hotel, Pensión o Residencial <input type="checkbox"/> 11	
Departamento <input type="checkbox"/> 02	Cuartel Militar o de Policía <input type="checkbox"/> 12	
Cuarto en casa de Inquilinato <input type="checkbox"/> 03	Hospital, Clínica, etc. <input type="checkbox"/> 13	
Medios <input type="checkbox"/> 04	Convento o Institución Religiosa <input type="checkbox"/> 14	
Rancho o Corral <input type="checkbox"/> 05	Otros <input type="checkbox"/> 15	
Chozas <input type="checkbox"/> 06	<i>SI LA VIVIENDA ES COLECTIVA</i>	
Otros <input type="checkbox"/> 07	PASE A PREGUNTAS DE POBLACION	
Locales no destinados para Vivienda <input type="checkbox"/> 08		

4.- TENENCIA DE LA VIVIENDA ¿ LA VIVIENDA ES ?

Propia 1

Arendada 2

Gratuita 3

Por servicios 4

Otros (Ej. Anterisist) 5

9.- ¿ CUANTOS CUARTOS O PIEZAS EN TOTAL TIENE LA VIVIENDA ?
(No incluye cocinas ni baño)

10.- ¿ DE ESTOS, CUANTOS SE UTILIZAN SOLO PARA DORMIR ?

11.- ¿ TIENE LA VIVIENDA CUARTO DE COCINA INDEPENDIENTE ?

SI 1

NO 2

5.- EL ABASTECIMIENTO DE AGUA EN LA VIVIENDA ES:

¿ DE RED PUBLICA ?

DE OTRAS FUENTES ?

Dentro de la vivienda 1

Fuera de la vivienda pero en el edificio 2

Fuera del Edificio 3

Pozo o vertiente 4

Hijo o acequia 5

Carro repartido 6

Otro 7

12.- ¿ CUAL ES EL PRINCIPAL COMBUSTIBLE QUE SE UTILIZA PARA COCINAR ?

Keros o Gasolina 1

Léña o Carbón 2

Gas 3

Electricidad 4

Otro 5

Ninguno (No cocina) 6

2.- CONDICION DE OCUPACION DE LA VIVIENDA

Ocupada con personas presentes 1

Ocupada con personas ausentes 2

Desocupada 3

En construcción 4

6.- ¿ QUE DISPONIBILIDAD DE SERVICIO HIGIENICO (W. C.) TIENE LA VIVIENDA ?

Excusado de uso exclusivo de la vivienda 1

Excusado de uso común 2

Letrina 3

Ninguno 4

13.- ¿ SE UTILIZA PARTE DE LA VIVIENDA PARA ARTESANIA, PEQUEÑA INDUSTRIA, COMERCIO U OTRAS ACTIVIDADES ?

Sólo Artesanía 1

Sólo Pequeña Industria 2

Sólo Comercio 3

Comercio y Artesanía 4

Comercio y Pequeña Industria 5

Otras actividades 6

Sólo vivienda 7

3.- MATERIALES PREDOMINANTES EN LA VIVIENDA

A.- TECHO O CUBIERTA

Losa de hormigón 1

Eternit, Arcés o similares 2

Zinc o similares 3

Téja 4

Paja o similares 5

Otros materiales 6

B.- PAREDES EXTERIORES

Hormigón, ladrillo o bloques 1

Adobe o tapia 2

Madera 3

Caña revestida 4

Caña no revestida 5

Otros materiales 6

7.- ¿ EL SISTEMA DE ELIMINACION DE AGUAS SERVIDAS DE LA VIVIENDA ES ?

Por red pública de alcantarillado 1

Pozo ciego 2

Ninguno 3

8.- ¿ EL SERVICIO ELECTRICO QUE DISPONE LA VIVIENDA ES ?

De red pública 1

De planta privada 2

Ninguno 3

RESUMEN DE POBLACION

N° DE HOMBRES _____

N° DE MUJERES _____

TOTAL _____

NOMBRE DEL EMPADRONADOR _____

FECHA _____

NOMBRE DEL JEFE DE SECTOR _____

FECHA _____

OBSERVACIONES:

III. POBLACION

PREGUNTAS

A. Características generales. PARA TODAS LAS PERSONAS

PRIMERA PERSONA	SEGUNDA PERSONA	TERCERA PERSONA
<p>1. ¿CUAL ES EL NOMBRE Y APELLIDO DE CADA UNA DE LAS PERSONAS QUE PASARON LA NOCHE DEL 27 AL 28 DE NOVIEMBRE EN ESTE HOGAR? No olvide anotar a los recién nacidos y a los ancianos.</p>		
<p>2. ¿QUE PARENTESCO O RELACION TIENE CON EL JEFE DEL HOGAR? Marque la casilla correspondiente.</p>		
<p>JEFE <input type="checkbox"/> 0</p>	<p>Cónyuge <input type="checkbox"/> 1 Hijo (a) <input type="checkbox"/> 2 Yerno o Nuera <input type="checkbox"/> 3 Niño (a) <input type="checkbox"/> 4</p>	<p>Cónyuge <input type="checkbox"/> 1 Padre o Suegros <input type="checkbox"/> 5 Hijo (a) <input type="checkbox"/> 6 Otros parientes <input type="checkbox"/> 8 Yerno o Nuera <input type="checkbox"/> 3 Otros no parientes <input type="checkbox"/> 7 Empleada doméstica <input type="checkbox"/> 8 Niño (a) <input type="checkbox"/> 4 Empleada doméstica <input type="checkbox"/> 8</p>
<p>3. ¿ES HOMBRE O MUJER? (Marque la casilla correspondiente)</p>		
<p>HOMBRE <input type="checkbox"/> 1 MUJER <input type="checkbox"/> 2</p>	<p>HOMBRE <input type="checkbox"/> 1 MUJER <input type="checkbox"/> 2</p>	<p>HOMBRE <input type="checkbox"/> 1 MUJER <input type="checkbox"/> 2</p>
<p>4. ¿CUANTOS AÑOS CUMPLIDOS TIENE? Anote la edad de su último cumpleaños. Para menores de un año anote "00".</p>		
<p>Años cumplidos</p>	<p>Años cumplidos</p>	<p>Años cumplidos</p>
<p>5. ¿DONDE NACIO? Si nació en la parroquia rural o ciudad donde se censado marque la casilla "AQUÍ", en caso contrario, anote el nombre de la parroquia rural o ciudad y provincia. Si nació en el extranjero, anote sólo el país.</p>		
<p>Aquí <input type="checkbox"/> 00 Parroquia rural o ciudad <input type="checkbox"/> 01 Provincia <input type="checkbox"/> 02 País extranjero <input type="checkbox"/> 99</p>	<p>Aquí <input type="checkbox"/> 00 Parroquia rural o ciudad <input type="checkbox"/> 01 Provincia <input type="checkbox"/> 02 País extranjero <input type="checkbox"/> 99</p>	<p>Aquí <input type="checkbox"/> 00 Parroquia rural o ciudad <input type="checkbox"/> 01 Provincia <input type="checkbox"/> 02 País extranjero <input type="checkbox"/> 99</p>
<p>6. ¿EN QUE PARROQUIA RURAL O CIUDAD VIVE HABITUALMENTE? Si el lugar donde vive habitualmente es la parroquia rural o ciudad donde se censado marque la casilla "AQUÍ", en caso contrario, anote el nombre de la parroquia rural o ciudad y provincia. Si vive en el extranjero, anote sólo el país.</p>		
<p>Aquí <input type="checkbox"/> 00 Parroquia rural o ciudad <input type="checkbox"/> 01 Provincia <input type="checkbox"/> 02 País extranjero <input type="checkbox"/> 99</p>	<p>Aquí <input type="checkbox"/> 00 Parroquia rural o ciudad <input type="checkbox"/> 01 Provincia <input type="checkbox"/> 02 País extranjero <input type="checkbox"/> 99</p>	<p>Aquí <input type="checkbox"/> 00 Parroquia rural o ciudad <input type="checkbox"/> 01 Provincia <input type="checkbox"/> 02 País extranjero <input type="checkbox"/> 99</p>
<p>7. ¿CUANTO TIEMPO VIVE EN EL LUGAR INDICADO? Anote el tiempo que vive en el lugar indicado en la pregunta 6. Si vive más de un año anote "00".</p>		
<p>Siempre <input type="checkbox"/> 98 → Pase a pregunta 9 Nº de años <input type="checkbox"/> 99</p>	<p>Siempre <input type="checkbox"/> 98 → Pase a pregunta 9 Nº de años <input type="checkbox"/> 99</p>	<p>Siempre <input type="checkbox"/> 98 → Pase a pregunta 9 Nº de años <input type="checkbox"/> 99</p>
<p>8. ¿EN QUE PARROQUIA RURAL O CIUDAD VIVIO ANTES? Anote el nombre de la parroquia rural o ciudad y provincia. Si vivió en el extranjero, anote sólo el país.</p>		
<p>Parroquia rural o ciudad <input type="checkbox"/> 00 Provincia <input type="checkbox"/> 01 País extranjero <input type="checkbox"/> 99</p>	<p>Parroquia rural o ciudad <input type="checkbox"/> 00 Provincia <input type="checkbox"/> 01 País extranjero <input type="checkbox"/> 99</p>	<p>Parroquia rural o ciudad <input type="checkbox"/> 00 Provincia <input type="checkbox"/> 01 País extranjero <input type="checkbox"/> 99</p>
<p>B. Características educacionales. PARA TODAS LAS PERSONAS DE 6 AÑOS Y MAS</p>		
<p>9. ¿SABE LEER Y ESCRIBIR? (Si sólo lee o sólo escribe marque la casilla "NO")</p>		
<p>SI <input type="checkbox"/> 1 NO <input type="checkbox"/> 2</p>	<p>SI <input type="checkbox"/> 1 NO <input type="checkbox"/> 2</p>	<p>SI <input type="checkbox"/> 1 NO <input type="checkbox"/> 2</p>
<p>10. ¿ASISTE A ALGUNA ESTABLECIMIENTO DE ENSEÑANZA REGULAR: CENTRO DE ALFABETIZACION, PRIMARIA, SECUNDARIA O SUPERIOR</p>		
<p>SI asiste <input type="checkbox"/> 1 Si ignora <input type="checkbox"/> 9</p>	<p>SI asiste <input type="checkbox"/> 1 Si ignora <input type="checkbox"/> 9</p>	<p>SI asiste <input type="checkbox"/> 1 Si ignora <input type="checkbox"/> 9</p>
<p>11. ¿CUAL ES EL ULTIMO GRADO, CURSO O AÑO QUE APROBO EN EL CENTRO DE ALFABETIZACION, PRIMARIA, SECUNDARIA O SUPERIOR? Anote en la línea correspondiente el número del último grado, curso o año aprobado.</p>		
<p>Ninguno <input type="checkbox"/> 00 Secundaria <input type="checkbox"/> 3 Centro de Alfabetización <input type="checkbox"/> 1 Superior <input type="checkbox"/> 4 Primaria <input type="checkbox"/> 2 Si ignora <input type="checkbox"/> 99</p>	<p>Ninguno <input type="checkbox"/> 00 Secundaria <input type="checkbox"/> 3 Centro de Alfabetización <input type="checkbox"/> 1 Superior <input type="checkbox"/> 4 Primaria <input type="checkbox"/> 2 Si ignora <input type="checkbox"/> 99</p>	<p>Ninguno <input type="checkbox"/> 00 Secundaria <input type="checkbox"/> 3 Centro de Alfabetización <input type="checkbox"/> 1 Superior <input type="checkbox"/> 4 Primaria <input type="checkbox"/> 2 Si ignora <input type="checkbox"/> 99</p>
<p>C. Características económicas. PARA TODAS LAS PERSONAS DE 12 AÑOS Y MAS</p>		
<p>12. ¿ES O FUE AFILIADO AL SEGURO SOCIAL?</p>		
<p>SI <input type="checkbox"/> 1 → Aporta actualizaciones { SI <input type="checkbox"/> 3 NO <input type="checkbox"/> 2 Si ignora <input type="checkbox"/> 9 NO <input type="checkbox"/> 4</p>	<p>SI <input type="checkbox"/> 1 → Aporta actualizaciones { SI <input type="checkbox"/> 3 NO <input type="checkbox"/> 2 Si ignora <input type="checkbox"/> 9 NO <input type="checkbox"/> 4</p>	<p>SI <input type="checkbox"/> 1 → Aporta actualizaciones { SI <input type="checkbox"/> 3 NO <input type="checkbox"/> 2 Si ignora <input type="checkbox"/> 9 NO <input type="checkbox"/> 4</p>
<p>13. ¿QUE HIZO LA MAYOR PARTE DE LOS DIAS COMPRENDIDOS ENTRE EL 21 Y 27 DE NOVIEMBRE? Haga las preguntas en el orden indicado: (TRABAJO?, ¿NO TRABAJO PE-RO TENIA TRABAJO?, ETC.; al recibir una respuesta, marque la casilla respectiva y pase a la pregunta que corresponde.</p>		
<p>¿Trabajo? <input type="checkbox"/> 0 ¿No trabajo pero tenía trabajo? <input type="checkbox"/> 1 ¿Tenía trabajo habiendo trabajado antes? <input type="checkbox"/> 2</p> <p>¿Solo estudiante? <input type="checkbox"/> 3 ¿Solo quehaceres domésticos? <input type="checkbox"/> 4 ¿Solo jubilado? <input type="checkbox"/> 5 ¿Solo pensionista? <input type="checkbox"/> 6 Otras <input type="checkbox"/> 7 Si ignora <input type="checkbox"/> 9</p> <p>¿Debido trabajo por primera vez? <input type="checkbox"/> 3 SI <input type="checkbox"/> 1 NO <input type="checkbox"/> 2</p> <p>¿Solo estudiante? <input type="checkbox"/> 3 ¿Solo quehaceres domésticos? <input type="checkbox"/> 4 ¿Solo jubilado? <input type="checkbox"/> 5 ¿Solo pensionista? <input type="checkbox"/> 6 Otras <input type="checkbox"/> 7 Si ignora <input type="checkbox"/> 9</p> <p>¿Debido trabajo por primera vez? <input type="checkbox"/> 3 SI <input type="checkbox"/> 1 NO <input type="checkbox"/> 2</p> <p>¿Solo estudiante? <input type="checkbox"/> 3 ¿Solo quehaceres domésticos? <input type="checkbox"/> 4 ¿Solo jubilado? <input type="checkbox"/> 5 ¿Solo pensionista? <input type="checkbox"/> 6 Otras <input type="checkbox"/> 7 Si ignora <input type="checkbox"/> 9</p>	<p>¿Trabajo? <input type="checkbox"/> 0 ¿No trabajo pero tenía trabajo? <input type="checkbox"/> 1 ¿Tenía trabajo habiendo trabajado antes? <input type="checkbox"/> 2</p> <p>¿Solo estudiante? <input type="checkbox"/> 3 ¿Solo quehaceres domésticos? <input type="checkbox"/> 4 ¿Solo jubilado? <input type="checkbox"/> 5 ¿Solo pensionista? <input type="checkbox"/> 6 Otras <input type="checkbox"/> 7 Si ignora <input type="checkbox"/> 9</p> <p>¿Debido trabajo por primera vez? <input type="checkbox"/> 3 SI <input type="checkbox"/> 1 NO <input type="checkbox"/> 2</p> <p>¿Solo estudiante? <input type="checkbox"/> 3 ¿Solo quehaceres domésticos? <input type="checkbox"/> 4 ¿Solo jubilado? <input type="checkbox"/> 5 ¿Solo pensionista? <input type="checkbox"/> 6 Otras <input type="checkbox"/> 7 Si ignora <input type="checkbox"/> 9</p> <p>¿Debido trabajo por primera vez? <input type="checkbox"/> 3 SI <input type="checkbox"/> 1 NO <input type="checkbox"/> 2</p> <p>¿Solo estudiante? <input type="checkbox"/> 3 ¿Solo quehaceres domésticos? <input type="checkbox"/> 4 ¿Solo jubilado? <input type="checkbox"/> 5 ¿Solo pensionista? <input type="checkbox"/> 6 Otras <input type="checkbox"/> 7 Si ignora <input type="checkbox"/> 9</p>	<p>¿Trabajo? <input type="checkbox"/> 0 ¿No trabajo pero tenía trabajo? <input type="checkbox"/> 1 ¿Tenía trabajo habiendo trabajado antes? <input type="checkbox"/> 2</p> <p>¿Solo estudiante? <input type="checkbox"/> 3 ¿Solo quehaceres domésticos? <input type="checkbox"/> 4 ¿Solo jubilado? <input type="checkbox"/> 5 ¿Solo pensionista? <input type="checkbox"/> 6 Otras <input type="checkbox"/> 7 Si ignora <input type="checkbox"/> 9</p> <p>¿Debido trabajo por primera vez? <input type="checkbox"/> 3 SI <input type="checkbox"/> 1 NO <input type="checkbox"/> 2</p> <p>¿Solo estudiante? <input type="checkbox"/> 3 ¿Solo quehaceres domésticos? <input type="checkbox"/> 4 ¿Solo jubilado? <input type="checkbox"/> 5 ¿Solo pensionista? <input type="checkbox"/> 6 Otras <input type="checkbox"/> 7 Si ignora <input type="checkbox"/> 9</p> <p>¿Debido trabajo por primera vez? <input type="checkbox"/> 3 SI <input type="checkbox"/> 1 NO <input type="checkbox"/> 2</p> <p>¿Solo estudiante? <input type="checkbox"/> 3 ¿Solo quehaceres domésticos? <input type="checkbox"/> 4 ¿Solo jubilado? <input type="checkbox"/> 5 ¿Solo pensionista? <input type="checkbox"/> 6 Otras <input type="checkbox"/> 7 Si ignora <input type="checkbox"/> 9</p>
<p>14. ¿CUAL ES LA OCUPACION QUE LE PROPORCIONO LOS MAYORES INGRESOS EN LOS DIAS COMPRENDIDOS ENTRE EL 21 Y 27 DE NOVIEMBRE O CUAL FUE SU ULTIMA OCUPACION SI ESTUVO CESAÑTE</p>		
<p>15. ¿A QUE SE DEDICA PRINCIPALMENTE EL ESTABLECIMIENTO DONDE DESEMPEÑO LA OCUPACION INDICADA? Anote por ejemplo: Educación primaria, consultorio médico, fábrica textil, restaurantes, hacienda ganadera, etc.</p>		
<p>16. ¿CUAL FUE LA CATEGORIA O POSICION EN LA OCUPACION QUE INDICA? Haga las preguntas en el orden indicado y al recibir una respuesta, marque la casilla correspondiente.</p>		
<p>Patrono o Socio <input type="checkbox"/> 1 Trabajador familiar sin remuneración <input type="checkbox"/> 5 Activo <input type="checkbox"/> 2 Cuenta Propia <input type="checkbox"/> 2 Otros <input type="checkbox"/> 6 Empleado o Asalariado <input type="checkbox"/> 3 Del Estado <input type="checkbox"/> 3 Del Sector Privado <input type="checkbox"/> 4 Si ignora <input type="checkbox"/> 9</p>	<p>Patrono o Socio <input type="checkbox"/> 1 Trabajador familiar sin remuneración <input type="checkbox"/> 5 Activo <input type="checkbox"/> 2 Cuenta Propia <input type="checkbox"/> 2 Otros <input type="checkbox"/> 6 Empleado o Asalariado <input type="checkbox"/> 3 Del Estado <input type="checkbox"/> 3 Del Sector Privado <input type="checkbox"/> 4 Si ignora <input type="checkbox"/> 9</p>	<p>Patrono o Socio <input type="checkbox"/> 1 Trabajador familiar sin remuneración <input type="checkbox"/> 5 Activo <input type="checkbox"/> 2 Cuenta Propia <input type="checkbox"/> 2 Otros <input type="checkbox"/> 6 Empleado o Asalariado <input type="checkbox"/> 3 Del Estado <input type="checkbox"/> 3 Del Sector Privado <input type="checkbox"/> 4 Si ignora <input type="checkbox"/> 9</p>
<p>D. Características de fecundidad y mortalidad. SOLO PARA MUJERES DE 15 AÑOS Y MAS</p>		
<p>17. ¿CUANTOS HIJOS NACIDOS VIVOS HA TENIDO EN TOTAL? Ninguno <input type="checkbox"/> 00 → Pase a pregunta 21</p>		
<p>18. ¿CUANTOS DE ESOS HIJOS ESTAN VIVOS ACTUALMENTE? Ninguno <input type="checkbox"/> 00</p>		
<p>19. ¿EN QUE FECHA TIVO SU ULTIMO HIJO NACIDO VIVO? SI <input type="checkbox"/> 1 Fecha: Mes Año</p>		
<p>20. ¿ESTA VIVO SU ULTIMO HIJO? SI <input type="checkbox"/> 1 NO <input type="checkbox"/> 2</p>		

E. Estado civil y convivencia. PARA TODAS LAS PERSONAS DE 12 AÑOS Y MAS

PRIMERA PERSONA	SEGUNDA PERSONA	TERCERA PERSONA
<p>Unido <input type="checkbox"/> 1 Divorciado <input type="checkbox"/> 4 Soltero <input type="checkbox"/> 2 Viudo <input type="checkbox"/> 5</p>	<p>Unido <input type="checkbox"/> 1 Divorciado <input type="checkbox"/> 4 Soltero <input type="checkbox"/> 2 Viudo <input type="checkbox"/> 5</p>	<p>Unido <input type="checkbox"/> 1 Divorciado <input type="checkbox"/> 4 Soltero <input type="checkbox"/> 2 Viudo <input type="checkbox"/> 5</p>

IMPORTANTE

Los Resultados Definitivos del III Censo Nacional de Vivienda de la Provincia de TUNGURAHUA, se presentan en un solo tomo con la siguiente distribución:

Resumen Provincial
Cantón Ambato
Cantón Baños
Cantón Patate
Cantón San Pedro de Pelileo
Cantón Santiago de Píllaro
Cantón Quero



PRESENTACION
 CONCEPTOS Y DEFINICIONES BASICOS UTILIZADOS EN EL
 III CENSO NACIONAL DE VIVIENDA
 BOLETA CENSAL



RESUMEN PROVINCIAL

CUADRO No.		PAGINA No.
1.-	VIVIENDAS PARTICULARES Y COLECTIVAS, POR CONDICION DE OCUPACION Y OCUPANTES, SEGUN AREA Y TIPO DE VIVIENDA.....	1
2.-	VIVIENDAS PARTICULARES OCUPADAS, POR TIPO DE ABASTECIMIENTO DE AGUA, SEGUN CANTONES Y AREA.....	2
3.-	VIVIENDAS PARTICULARES OCUPADAS, POR DISPONIBILIDAD DE CUARTOS DE COCINA Y COMBUSTIBLE UTILIZADO PARA COCINAR, SEGUN CANTONES Y AREA.....	4
4.-	VIVIENDAS PARTICULARES OCUPADAS, POR PRINCIPAL COMBUSTIBLE UTILIZADO PARA COCINAR, SEGUN AREA Y TIPO DE VIVIENDA.....	5
5.-	VIVIENDAS PARTICULARES OCUPADAS, POR SERVICIOS DE QUE DISPONEN, SEGUN CANTONES Y AREA.....	6
6.-	VIVIENDAS PARTICULARES OCUPADAS, POR TIPO DE TENENCIA Y OCUPANTES, SEGUN AREA Y TIPO DE VIVIENDA.....	7
7.-	VIVIENDAS PARTICULARES OCUPADAS, POR TIPO DE VIVIENDA, SEGUN SERVICIOS DE QUE DISPONE LA VIVIENDA.....	8
8.-	VIVIENDAS PARTICULARES OCUPADAS, POR NUMERO DE CUARTOS, SEGUN AREA Y NUMERO DE OCUPANTES.....	9
9.-	VIVIENDAS PARTICULARES OCUPADAS, POR NUMERO DE PERSONAS POR CUARTO, SEGUN AREA Y TIPO DE TENENCIA.....	10
10.-	VIVIENDAS PARTICULARES OCUPADAS, POR NUMERO DE PERSONAS POR DORMITORIO, SEGUN AREA Y TIPO DE TENENCIA.....	11
11.-	VIVIENDAS PARTICULARES OCUPADAS, POR NUMERO DE CUARTOS Y OCUPANTES, SEGUN SERVICIOS DE QUE DISPONE LA VIVIENDA.....	12



CUADRO No. 1

PÁGINA No.

12A.-	VIVIENDAS PARTICULARES OCUPADAS, POR MATERIALES PREDOMINANTES EN EL TECHO O CUBIERTA, SEGUN MATERIALES PREDOMINANTES EN PAREDES EXTERIORES Y PISO DE LA VIVIENDA.....	13
12B.-	VIVIENDAS PARTICULARES OCUPADAS DEL AREA URBANA, POR MATERIALES PREDOMINANTES EN EL TECHO O CUBIERTA, SEGUN MATERIALES PREDOMINANTES EN PAREDES EXTERIORES Y PISO DE LA VIVIENDA.....	15
12C.-	VIVIENDAS PARTICULARES OCUPADAS DEL AREA RURAL, POR MATERIALES PREDOMINANTES EN PAREDES EXTERIORES Y PISO DE LA VIVIENDA.....	17
13A.-	VIVIENDAS PARTICULARES OCUPADAS, POR TIPO DE VIVIENDA, SEGUN MATERIALES PREDOMINANTES EN EL TECHO, PAREDES Y PISO.....	19
13B.-	VIVIENDAS PARTICULARES OCUPADAS DEL AREA URBANA, POR TIPO DE VIVIENDA, SEGUN MATERIALES PREDOMINANTES EN EL TECHO, PAREDES Y PISO.....	20
13C.-	VIVIENDAS PARTICULARES OCUPADAS DEL AREA RURAL, POR TIPO DE VIVIENDA, SEGUN MATERIALES PREDOMINANTES EN TECHO, PAREDES Y PISO.....	21
14A.-	VIVIENDAS PARTICULARES OCUPADAS, POR TIPO DE ABASTECIMIENTO DE AGUA, SEGUN MATERIALES PREDOMINANTES EN EL TECHO, PAREDES Y PISO.....	22
14B.-	VIVIENDAS PARTICULARES OCUPADAS, DEL AREA URBANA, POR TIPO DE ABASTECIMIENTO DE AGUA, SEGUN MATERIALES PREDOMINANTES EN EL TECHO, PAREDES Y PISO.....	23
14C.-	VIVIENDAS PARTICULARES OCUPADAS, DEL AREA RURAL, POR TIPO DE ABASTECIMIENTO DE AGUA, SEGUN MATERIALES PREDOMINANTES EN EL TECHO PAREDES Y PISO.....	24
15A.-	VIVIENDAS PARTICULARES OCUPADAS, POR DISPONIBILIDAD DE SERVICIO HIGIENICO, SEGUN MATERIALES PREDOMINANTES EN EL TECHO, PAREDES Y PISO.....	25
15B.-	VIVIENDAS PARTICULARES OCUPADAS, DEL AREA URBANA, POR DISPONIBILIDAD DE SERVICIO HIGIENICO, SEGUN MATERIALES PREDOMINANTES EN EL TECHO, PAREDES Y PISO.....	26
15C.-	VIVIENDAS PARTICULARES DEL AREA RURAL, POR DISPONIBILIDAD DE SERVICIO HIGIENICO, SEGUN MATERIALES PREDOMINANTES EN EL TECHO PAREDES Y PISO.....	27
16A.-	VIVIENDAS PARTICULARES OCUPADAS, POR SISTEMA DE ELIMINACION DE AGUAS SERVIDAS, SEGUN MATERIALES PREDOMINANTES EN EL TECHO, PAREDES Y PISO.....	28
16B.-	VIVIENDAS PARTICULARES OCUPADAS, DEL AREA URBANA, POR SISTEMA DE ELIMINACION DE AGUAS SERVIDAS, SEGUN MATERIALES PREDOMINANTES EN EL TECHO, PAREDES Y PISO.....	29
16C.-	VIVIENDAS PARTICULARES OCUPADAS, DEL AREA RURAL, POR SISTEMA DE ELIMINACION DE AGUAS SERVIDAS, SEGUN MATERIALES PREDOMINANTES EN EL TECHO, PAREDES Y PISO.....	30
17A.-	VIVIENDAS PARTICULARES OCUPADAS, POR SERVICIO ELECTRICO, SEGUN MATERIALES PREDOMINANTES EN EL TECHO, PAREDES Y PISO.....	31
17B.-	VIVIENDAS PARTICULARES OCUPADAS DEL AREA URBANA, POR SERVICIO ELECTRICO, SEGUN MATERIALES PREDOMINANTES EN EL TECHO, PAREDES Y PISO.....	32

17C.-	VIVIENDAS PARTICULARES OCUPADAS DEL AREA RURAL, POR SERVICIO ELECTRICO, SEGUN MATERIALES PREDOMINANTES EN EL TECHO, PAREDES Y PISO.....	33
18A.-	VIVIENDAS PARTICULARES OCUPADAS, POR DISPONIBILIDAD DE SERVICIOS, SEGUN MATERIALES PREDOMINANTES EN EL TECHO, PAREDES Y PISO.....	34
18B.-	VIVIENDAS PARTICULARES OCUPADAS DEL AREA URBANA, POR DISPONIBILIDAD DE SERVICIOS, SEGUN MATERIALES PREDOMINANTES EN EL TECHO, PAREDES Y PISO.....	35
18C.-	VIVIENDAS PARTICULARES OCUPADAS DEL AREA RURAL, POR DISPONIBILIDAD DE SERVICIOS, SEGUN MATERIALES PREDOMINANTES EN EL TECHO, PAREDES Y PISO.....	36
19A.-	VIVIENDAS PARTICULARES OCUPADAS, POR PRINCIPAL COMBUSTIBLE UTILIZADO PARA COCINAR, SEGUN MATERIALES PREDOMINANTES EN EL TECHO, PAREDES Y PISO.....	37
19B.-	VIVIENDAS PARTICULARES OCUPADAS DEL AREA URBANA, POR PRINCIPAL COMBUSTIBLE UTILIZADO PARA COCINAR, SEGUN MATERIALES PREDOMINANTES EN EL TECHO, PAREDES Y PISO.....	38
19C.-	VIVIENDAS PARTICULARES OCUPADAS DEL AREA RURAL, POR PRINCIPAL COMBUSTIBLE UTILIZADO PARA COCINAR, SEGUN MATERIALES PREDOMINANTES EN EL TECHO, PAREDES Y PISO.....	39
20A.-	VIVIENDAS PARTICULARES OCUPADAS, POR UTILIZACION DE LA VIVIENDA, SEGUN MATERIALES PREDOMINANTES EN EL TECHO, PAREDES Y PISO.....	40
20B.-	VIVIENDAS PARTICULARES OCUPADAS DEL AREA URBANA, POR UTILIZACION DE LA VIVIENDA, SEGUN MATERIALES PREDOMINANTES EN EL TECHO, PAREDES Y PISO.....	41
20C.-	VIVIENDAS PARTICULARES OCUPADAS DEL AREA RURAL, POR UTILIZACION DE LA VIVIENDA, SEGUN MATERIALES PREDOMINANTES EN EL TECHO, PAREDES Y PISO.....	42
21A.-	VIVIENDAS PARTICULARES OCUPADAS, POR TIPO DE TENENCIA, SEGUN MATERIALES PREDOMINANTES EN EL TECHO, PAREDES Y PISO.....	43
21B.-	VIVIENDAS PARTICULARES OCUPADAS DEL AREA URBANA, POR TIPO DE TENENCIA, SEGUN MATERIALES PREDOMINANTES EN EL TECHO, PAREDES Y PISO.....	44
21C.-	VIVIENDAS PARTICULARES OCUPADAS DEL AREA RURAL, POR TIPO DE TENENCIA, SEGUN MATERIALES PREDOMINANTES EN EL TECHO, PAREDES Y PISO.....	45
22A.-	VIVIENDAS PARTICULARES OCUPADAS, POR NUMERO DE CUARTOS, SEGUN MATERIALES PREDOMINANTES EN EL TECHO, PAREDES Y PISO.....	46
22B.-	VIVIENDAS PARTICULARES OCUPADAS DEL AREA URBANA, POR NUMERO DE CUARTOS, SEGUN MATERIALES PREDOMINANTES EN EL TECHO, PAREDES Y PISO.....	47
22C.-	VIVIENDAS PARTICULARES OCUPADAS DEL AREA RURAL, POR NUMERO DE CUARTOS, SEGUN MATERIALES PREDOMINANTES EN EL TECHO, PAREDES Y PISO.....	48
23A.-	VIVIENDAS PARTICULARES OCUPADAS, POR NUMERO DE DORMITORIOS, SEGUN MATERIALES PREDOMINANTES EN EL TECHO, PAREDES Y PISO.....	49

23B.-	VIVIENDAS PARTICULARES OCUPADAS DEL AREA URBANA, POR NUMERO DE DORMITORIOS, SEGUN MATERIALES PREDOMINANTES EN EL TECHO, PAREDES Y PISO.....	50
23C.-	VIVIENDAS PARTICULARES OCUPADAS DEL AREA RURAL, POR NUMERO DE DORMITORIOS, SEGUN MATERIALES PREDOMINANTES EN EL TECHO, PAREDES Y PISO.....	51
24A.-	VIVIENDAS PARTICULARES OCUPADAS, POR NUMERO DE OCUPANTES, SEGUN MATERIALES PREDOMINANTES EN EL TECHO, PAREDES Y PISO.....	52
24B.-	VIVIENDAS PARTICULARES OCUPADAS DEL AREA URBANA, POR NUMERO DE OCUPANTES, SEGUN MATERIALES PREDOMINANTES EN EL TECHO, PAREDES Y PISO.....	53
24C.-	VIVIENDAS PARTICULARES OCUPADAS DEL AREA RURAL, POR NUMERO DE OCUPANTES, SEGUN MATERIALES PREDOMINANTES EN EL TECHO, PAREDES Y PISO.....	54
25A.-	VIVIENDAS PARTICULARES OCUPADAS, POR NUMERO DE PERSONAS POR CUARTO, SEGUN MATERIALES PREDOMINANTES EN EL TECHO, PAREDES Y PISO.....	55
25B.-	VIVIENDAS PARTICULARES OCUPADAS DEL AREA URBANA, POR NUMERO DE PERSONAS POR CUARTO, SEGUN MATERIALES PREDOMINANTES EN EL TECHO, PAREDES Y PISO.....	56
25C.-	VIVIENDAS PARTICULARES OCUPADAS DEL AREA RURAL, POR NUMERO DE PERSONAS POR CUARTO, SEGUN MATERIALES PREDOMINANTES EN EL TECHO, PAREDES Y PISO.....	57
26A.-	VIVIENDAS PARTICULARES OCUPADAS, POR NUMERO DE PERSONAS POR DORMITORIO, SEGUN MATERIALES PREDOMINANTES EN EL TECHO, PAREDES Y PISO.....	58
26B.-	VIVIENDAS PARTICULARES OCUPADAS DEL AREA URBANA, POR NUMERO DE PERSONAS POR DORMITORIO, SEGUN MATERIALES PREDOMINANTES EN EL TECHO, PAREDES Y PISO.....	59
26C.-	VIVIENDAS PARTICULARES OCUPADAS DEL AREA RURAL, POR NUMERO DE PERSONAS POR DORMITORIO, SEGUN MATERIALES PREDOMINANTES EN EL TECHO, PAREDES Y PISO.....	60

CANTON AMBATO

CUADRO No.		PAGINA No.
1.-	VIVIENDAS PARTICULARES Y COLECTIVAS, POR CONDICION DE OCUPACION Y OCUPANTES, SEGUN AREA Y TIPO DE VIVIENDA.....	61
2.-	VIVIENDAS PARTICULARES OCUPADAS, POR TIPO DE TENENCIA Y OCUPANTES, SEGUN AREA Y TIPO DE VIVIENDA.....	62
3.-	VIVIENDAS PARTICULARES OCUPADAS, POR TIPO DE VIVIENDA, SEGUN SERVICIOS DE QUE DISPONE LA VIVIENDA.....	63
4.-	VIVIENDAS PARTICULARES OCUPADAS, POR NUMERO DE CUARTOS, SEGUN AREA Y NUMERO DE OCUPANTES	64
5.-	VIVIENDAS PARTICULARES OCUPADAS, POR NUMERO DE PERSONAS POR CUARTO, SEGUN AREA Y TIPO DE DE TENENCIA.....	65
6.-	VIVIENDAS PARTICULARES OCUPADAS, POR NUMERO DE PERSONAS POR DORMITORIO, SEGUN AREA Y TIPO DE TENENCIA.....	66
7.-	VIVIENDAS PARTICULARES OCUPADAS, POR NUMERO DE CUARTOS Y OCUPANTES, SEGUN SERVICIOS DE QUE DISPONE LA VIVIENDA.....	67
8.-	VIVIENDAS PARTICULARES OCUPADAS, POR PRINCIPAL COMBUSTIBLE UTILIZADO PARA COCINAR, SEGUN AREA Y TIPO DE VIVIENDA.....	68
9A.-	VIVIENDAS PARTICULARES OCUPADAS, POR MATERIALES PREDOMINANTES EN EL TECHO O CUBIERTA, SEGUN MATERIALES PREDOMINANTES EN PAREDES EXTERIORES Y PISO DE LA VIVIENDA.....	69
9B.-	VIVIENDAS PARTICULARES OCUPADAS DEL AREA URBANA, POR MATERIALES PREDOMINANTES EN EL TECHO O CUBIERTA, SEGUN MATERIALES PREDOMINANTES EN PAREDES EXTERIORES Y PISO DE LA VIVIENDA.....	71
9C.-	VIVIENDAS PARTICULARES OCUPADAS DEL AREA RURAL, POR MATERIALES PREDOMINANTES EN EL TECHO O CUBIERTA, SEGUN MATERIALES PREDOMINANTES EN PAREDES EXTERIORES Y PISO DE LA VIVIENDA..	73
10A.-	VIVIENDAS PARTICULARES OCUPADAS, POR TIPO DE VIVIENDA, SEGUN MATERIALES PREDOMINANTES EN EL TECHO, PAREDES Y PISO.....	75
10B.-	VIVIENDAS PARTICULARES OCUPADAS DEL AREA URBANA, POR TIPO DE VIVIENDA, SEGUN MATERIALES PREDOMINANTES EN EL TECHO, PAREDES Y PISO.....	76

CUADRO No.		PAGINA No.
10C.-	VIVIENDAS PARTICULARES OCUPADAS DEL AREA RURAL, POR TIPO DE VIVIENDA, SEGUN MATERIALES PREDOMINANTES EN EL TECHO, PAREDES Y PISO.....	77
11A.-	VIVIENDAS PARTICULARES OCUPADAS, POR TIPO DE ABASTECIMIENTO DE AGUA, SEGUN MATERIALES PREDOMINANTES EN EL TECHO, PAREDES Y PISO.....	78
11B.-	VIVIENDAS PARTICULARES OCUPADAS DEL AREA URBANA, POR TIPO DE ABASTECIMIENTO DE AGUA, SEGUN MATERIALES PREDOMINANTES EN EL TECHO, PAREDES Y PISO.....	79
11C.-	VIVIENDAS PARTICULARES OCUPADAS DEL AREA RURAL, POR TIPO DE ABASTECIMIENTO DE AGUA, SEGUN MATERIALES PREDOMINANTES EN EL TECHO, PAREDES Y PISO.....	80
12A.-	VIVIENDAS PARTICULARES OCUPADAS, POR DISPONIBILIDAD DE SERVICIO HIGIENICO, SEGUN MATERIALES PREDOMINANTES EN EL TECHO, PAREDES Y PISO.....	81
12B.-	VIVIENDAS PARTICULARES OCUPADAS DEL AREA URBANA, POR DISPONIBILIDAD DE SERVICIO HIGIENICO, SEGUN MATERIALES PREDOMINANTES EN EL TECHO, PAREDES Y PISO.....	82
12C.-	VIVIENDAS PARTICULARES OCUPADAS DEL AREA RURAL, POR DISPONIBILIDAD DE SERVICIO HIGIENICO, SEGUN MATERIALES PREDOMINANTES EN EL TECHO, PAREDES Y PISO.....	83
13A.-	VIVIENDAS PARTICULARES OCUPADAS, POR SISTEMA DE ELIMINACION DE AGUAS SERVIDAS, SEGUN MATERIALES PREDOMINANTES EN EL TECHO, PAREDES Y PISO.....	84
13B.-	VIVIENDAS PARTICULARES OCUPADAS DEL AREA URBANA, POR SISTEMA DE ELIMINACION DE AGUAS SERVIDAS, SEGUN MATERIALES PREDOMINANTES EN EL TECHO, PAREDES Y PISO.....	85
13C.-	VIVIENDAS PARTICULARES OCUPADAS DEL AREA RURAL, POR SISTEMA DE ELIMINACION DE AGUAS SERVIDAS, SEGUN MATERIALES PREDOMINANTES EN EL TECHO, PAREDES Y PISO.....	86
14A.-	VIVIENDAS PARTICULARES OCUPADAS, POR SERVICIO ELECTRICO, SEGUN MATERIALES PREDOMINANTES EN EL TECHO, PAREDES Y PISO.....	87
14B.-	VIVIENDAS PARTICULARES OCUPADAS DEL AREA URBANA, POR SERVICIO ELECTRICO, SEGUN MATERIALES PREDOMINANTES EN EL TECHO, PAREDES Y PISO.....	88
14C.-	VIVIENDAS PARTICULARES OCUPADAS DEL AREA RURAL, POR SERVICIO ELECTRICO, SEGUN MATERIALES PREDOMINANTES EN EL TECHO, PAREDES Y PISO.....	89
15A.-	VIVIENDAS PARTICULARES OCUPADAS POR DISPONIBILIDAD DE SERVICIOS, SEGUN MATERIALES PREDOMINANTES EN EL TECHO, PAREDES Y PISO.....	90
15B.-	VIVIENDAS PARTICULARES OCUPADAS DEL AREA URBANA, POR DISPONIBILIDAD DE SERVICIOS, SEGUN MATERIALES PREDOMINANTES EN EL TECHO, PAREDES Y PISO.....	91
15C.-	VIVIENDAS PARTICULARES OCUPADAS DEL AREA RURAL, POR DISPONIBILIDAD DE SERVICIOS, SEGUN MATERIALES PREDOMINANTES EN EL TECHO, PAREDES Y PISO.....	92
16A.-	VIVIENDAS PARTICULARES OCUPADAS, POR PRINCIPAL COMBUSTIBLE UTILIZADO PARA COCINAR, SEGUN MATERIALES PREDOMINANTES EN EL TECHO, PAREDES Y PISO.....	93

16B.-	VIVIENDAS PARTICULARES OCUPADAS DEL AREA URBANA, POR PRINCIPAL COMBUSTIBLE UTILIZADO PARA COCINAR, SEGUN MATERIALES PREDOMINANTES EN EL TECHO, PAREDES Y PISO.....	94
16C.-	VIVIENDAS PARTICULARES OCUPADAS DEL AREA RURAL, POR PRINCIPAL COMBUSTIBLE UTILIZADO PARA COCINAR, SEGUN MATERIALES PREDOMINANTES EN EL TECHO, PAREDES Y PISO.....	95
17A.-	VIVIENDAS PARTICULARES OCUPADAS, POR UTILIZACION DE LA VIVIENDA, SEGUN MATERIALES PREDOMINANTES EN EL TECHO, PAREDES Y PISO.....	96
17B.-	VIVIENDAS PARTICULARES OCUPADAS DEL AREA URBANA, POR UTILIZACION DE LA VIVIENDA, SEGUN MATERIALES PREDOMINANTES EN EL TECHO, PAREDES Y PISO.....	97
17C.-	VIVIENDAS PARTICULARES OCUPADAS DEL AREA RURAL, POR UTILIZACION DE LA VIVIENDA, SEGUN MATERIALES PREDOMINANTES EN EL TECHO, PAREDES Y PISO.....	98
18A.-	VIVIENDAS PARTICULARES OCUPADAS, POR TIPO DE TENENCIA, SEGUN MATERIALES PREDOMINANTES EN EL TECHO, PAREDES Y PISO.....	99
18B.-	VIVIENDAS PARTICULARES OCUPADAS DEL AREA URBANA, POR TIPO DE TENENCIA, SEGUN MATERIALES PREDOMINANTES EN EL TECHO, PAREDES Y PISO.....	100
18C.-	VIVIENDAS PARTICULARES OCUPADAS DEL AREA RURAL, POR TIPO DE TENENCIA, SEGUN MATERIALES PREDOMINANTES EN EL TECHO, PAREDES Y PISO.....	101
19A.-	VIVIENDAS PARTICULARES OCUPADAS, POR NUMERO DE CUARTOS, SEGUN MATERIALES PREDOMINANTES EN EL TECHO, PAREDES Y PISO.....	102
19B.-	VIVIENDAS PARTICULARES OCUPADAS DEL AREA URBANA, POR NUMERO DE CUARTOS, SEGUN MATERIALES PREDOMINANTES EN EL TECHO, PAREDES Y PISO.....	103
19C.-	VIVIENDAS PARTICULARES OCUPADAS DEL AREA RURAL, POR NUMERO DE CUARTOS, SEGUN MATERIALES PREDOMINANTES EN EL TECHO, PAREDES Y PISO.....	104
20A.-	VIVIENDAS PARTICULARES OCUPADAS, POR NUMERO DE DORMITORIOS, SEGUN MATERIALES PREDOMINANTES EN EL TECHO, PAREDES Y PISO.....	105
20B.-	VIVIENDAS PARTICULARES OCUPADAS DEL AREA URBANA, POR NUMERO DE DORMITORIOS, SEGUN MATERIALES PREDOMINANTES EN EL TECHO, PAREDES Y PISO.....	106
20C.-	VIVIENDAS PARTICULARES OCUPADAS DEL AREA RURAL, POR NUMERO DE DORMITORIOS, SEGUN MATERIALES PREDOMINANTES EN EL TECHO, PAREDES Y PISO.....	107
21A.-	VIVIENDAS PARTICULARES OCUPADAS, POR NUMERO DE OCUPANTES, SEGUN MATERIALES PREDOMINANTES EN EL TECHO, PAREDES Y PISO.....	108
21B.-	VIVIENDAS PARTICULARES OCUPADAS DEL AREA URBANA, POR NUMERO DE OCUPANTES, SEGUN MATERIALES PREDOMINANTES EN EL TECHO, PAREDES Y PISO.....	109
21C.-	VIVIENDAS PARTICULARES OCUPADAS DEL AREA RURAL, POR NUMERO DE OCUPANTES, SEGUN MATERIALES PREDOMINANTES EN EL TECHO, PAREDES Y PISO.....	110

CUADRO No.		PAGINA No.
22A.-	VIVIENDAS PARTICULARES OCUPADAS, POR NUMERO DE PERSONAS POR CUARTO, SEGUN MATERIALES PREDOMINANTES EN EL TECHO, PAREDES Y PISO.....	111
22B.-	VIVIENDAS PARTICULARES OCUPADAS DEL AREA URBANA, POR NUMERO DE PERSONAS POR CUARTO, SEGUN MATERIALES PREDOMINANTES EN EL TECHO, PAREDES Y PISO.....	112
22C.-	VIVIENDAS PARTICULARES OCUPADAS DEL AREA RURAL, POR NUMERO DE PERSONAS POR CUARTO, SEGUN MATERIALES PREDOMINANTES EN EL TECHO, PAREDES Y PISO.....	113
23A.-	VIVIENDAS PARTICULARES OCUPADAS, POR NUMERO DE PERSONAS POR DORMITORIO, SEGUN MATERIALES PREDOMINANTES EN EL TECHO, PAREDES Y PISO.....	114
23B.-	VIVIENDAS PARTICULARES OCUPADAS DEL AREA URBANA, POR NUMERO DE PERSONAS POR DORMITORIO, SEGUN MATERIALES PREDOMINANTES EN EL TECHO, PAREDES Y PISO.....	115
23C.-	VIVIENDAS PARTICULARES OCUPADAS DEL AREA RURAL, POR NUMERO DE PERSONAS POR DORMITORIO, SEGUN MATERIALES PREDOMINANTES EN EL TECHO, PAREDES Y PISO.....	116
24.-	VIVIENDAS PARTICULARES OCUPADAS, POR TIPO DE VIVIENDA, SEGUN PARROQUIAS, VIVIENDAS Y OCUPANTES.....	117
25.-	VIVIENDAS PARTICULARES OCUPADAS, POR TIPO DE ABASTECIMIENTO DE AGUA, SEGUN PARROQUIAS...	123
26.-	VIVIENDAS PARTICULARES OCUPADAS, POR SERVICIOS DE QUE DISPONEN, SEGUN PARROQUIAS.....	126

C A N T O N B A Ñ O S

CUADRO No.		PAGINA No.
1.-	VIVIENDAS PARTICULARES Y COLECTIVAS, POR CONDICION DE OCUPACION Y OCUPANTES, SEGUN AREA Y TIPO DE VIVIENDA.....	128
2.-	VIVIENDAS PARTICULARES OCUPADAS, POR TIPO DE TENENCIA Y OCUPANTES, SEGUN AREA Y TIPO DE VIVIENDA.....	129
3.-	VIVIENDAS PARTICULARES OCUPADAS, POR TIPO DE VIVIENDA, SEGUN SERVICIOS DE QUE DISPONE LA VIVIENDA.....	130
4.-	VIVIENDAS PARTICULARES OCUPADAS, POR NUMERO DE CUARTOS, SEGUN AREA Y NUMERO DE OCUPANTES	131
5.-	VIVIENDAS PARTICULARES OCUPADAS, POR NUMERO DE PERSONAS POR CUARTO, SEGUN AREA Y TIPO DE DE TENENCIA.....	132
6.-	VIVIENDAS PARTICULARES OCUPADAS, POR NUMERO DE PERSONAS POR DORMITORIO, SEGUN AREA Y TIPO DE TENENCIA.....	133
7.-	VIVIENDAS PARTICULARES OCUPADAS, POR NUMERO DE CUARTOS Y OCUPANTES, SEGUN SERVICIOS DE QUE DISPONE LA VIVIENDA.....	134
8.-	VIVIENDAS PARTICULARES OCUPADAS, POR PRINCIPAL COMBUSTIBLE UTILIZADO PARA COCINAR, SEGUN AREA Y TIPO DE VIVIENDA.....	135
9A.-	VIVIENDAS PARTICULARES OCUPADAS, POR MATERIALES PREDOMINANTES EN EL TECHO O CUBIERTA, SEGUN MATERIALES PREDOMINANTES EN PAREDES EXTERIORES Y PISO DE LA VIVIENDA.....	136
9B.-	VIVIENDAS PARTICULARES OCUPADAS DEL AREA URBANA, POR MATERIALES PREDOMINANTES EN EL TECHO O CUBIERTA, SEGUN MATERIALES PREDOMINANTES EN PAREDES EXTERIORES Y PISO DE LA VIVIENDA.....	138
9C.-	VIVIENDAS PARTICULARES OCUPADAS DEL AREA RURAL, POR MATERIALES PREDOMINANTES EN EL TECHO O CUBIERTA, SEGUN MATERIALES PREDOMINANTES EN PAREDES EXTERIORES Y PISO DE LA VIVIENDA..	140
10A.-	VIVIENDAS PARTICULARES OCUPADAS, POR TIPO DE VIVIENDA, SEGUN MATERIALES PREDOMINANTES EN EL TECHO, PAREDES Y PISO.....	142
10B.-	VIVIENDAS PARTICULARES OCUPADAS DEL AREA URBANA, POR TIPO DE VIVIENDA, SEGUN MATERIALES PREDOMINANTES EN EL TECHO, PAREDES Y PISO.....	143

10C.-	VIVIENDAS PARTICULARES OCUPADAS DEL AREA RURAL, POR TIPO DE VIVIENDA, SEGUN MATERIALES PREDOMINANTES EN EL TECHO, PAREDES Y PISO.....	144
11A.-	VIVIENDAS PARTICULARES OCUPADAS, POR TIPO DE ABASTECIMIENTO DE AGUA, SEGUN MATERIALES PREDOMINANTES EN EL TECHO, PAREDES Y PISO.....	145
11B.-	VIVIENDAS PARTICULARES OCUPADAS DEL AREA URBANA, POR TIPO DE ABASTECIMIENTO DE AGUA, SEGUN MATERIALES PREDOMINANTES EN EL TECHO, PAREDES Y PISO.....	146
11C.-	VIVIENDAS PARTICULARES OCUPADAS DEL AREA RURAL, POR TIPO DE ABASTECIMIENTO DE AGUA, SEGUN MATERIALES PREDOMINANTES EN EL TECHO, PAREDES Y PISO.....	147
12A.-	VIVIENDAS PARTICULARES OCUPADAS, POR DISPONIBILIDAD DE SERVICIO HIGIENICO, SEGUN MATERIALES PREDOMINANTES EN EL TECHO, PAREDES Y PISO.....	148
12B.-	VIVIENDAS PARTICULARES OCUPADAS DEL AREA URBANA, POR DISPONIBILIDAD DE SERVICIO HIGIENICO, SEGUN MATERIALES PREDOMINANTES EN EL TECHO, PAREDES Y PISO.....	149
12C.-	VIVIENDAS PARTICULARES OCUPADAS DEL AREA RURAL, POR DISPONIBILIDAD DE SERVICIO HIGIENICO, SEGUN MATERIALES PREDOMINANTES EN EL TECHO, PAREDES Y PISO.....	150
13A.-	VIVIENDAS PARTICULARES OCUPADAS, POR SISTEMA DE ELIMINACION DE AGUAS SERVIDAS, SEGUN MATERIALES PREDOMINANTES EN EL TECHO, PAREDES Y PISO.....	151
13B.-	VIVIENDAS PARTICULARES OCUPADAS DEL AREA URBANA, POR SISTEMA DE ELIMINACION DE AGUAS SERVIDAS, SEGUN MATERIALES PREDOMINANTES EN EL TECHO, PAREDES Y PISO.....	152
13C.-	VIVIENDAS PARTICULARES OCUPADAS DEL AREA RURAL, POR SISTEMA DE ELIMINACION DE AGUAS SERVIDAS, SEGUN MATERIALES PREDOMINANTES EN EL TECHO, PAREDES Y PISO.....	153
14A.-	VIVIENDAS PARTICULARES OCUPADAS, POR SERVICIO ELECTRICO, SEGUN MATERIALES PREDOMINANTES EN EL TECHO, PAREDES Y PISO.....	154
14B.-	VIVIENDAS PARTICULARES OCUPADAS DEL AREA URBANA, POR SERVICIO ELECTRICO, SEGUN MATERIALES PREDOMINANTES EN EL TECHO, PAREDES Y PISO.....	155
14C.-	VIVIENDAS PARTICULARES OCUPADAS DEL AREA RURAL, POR SERVICIO ELECTRICO, SEGUN MATERIALES PREDOMINANTES EN EL TECHO, PAREDES Y PISO.....	156
15A.-	VIVIENDAS PARTICULARES OCUPADAS POR DISPONIBILIDAD DE SERVICIOS, SEGUN MATERIALES PREDOMINANTES EN EL TECHO, PAREDES Y PISO.....	157
15B.-	VIVIENDAS PARTICULARES OCUPADAS DEL AREA URBANA, POR DISPONIBILIDAD DE SERVICIOS, SEGUN MATERIALES PREDOMINANTES EN EL TECHO, PAREDES Y PISO.....	158
15C.-	VIVIENDAS PARTICULARES OCUPADAS DEL AREA RURAL, POR DISPONIBILIDAD DE SERVICIOS, SEGUN MATERIALES PREDOMINANTES EN EL TECHO, PAREDES Y PISO.....	159
16A.-	VIVIENDAS PARTICULARES OCUPADAS, POR PRINCIPAL COMBUSTIBLE UTILIZADO PARA COCINAR, SEGUN MATERIALES PREDOMINANTES EN EL TECHO, PAREDES Y PISO.....	160

CUADRO No.

PAGINA No.

16B.-	VIVIENDAS PARTICULARES OCUPADAS DEL AREA URBANA, POR PRINCIPAL COMBUSTIBLE UTILIZADO PARA COCINAR, SEGUN MATERIALES PREDOMINANTES EN EL TECHO, PAREDES Y PISO.....	161
16C.-	VIVIENDAS PARTICULARES OCUPADAS DEL AREA RURAL, POR PRINCIPAL COMBUSTIBLE UTILIZADO PARA COCINAR, SEGUN MATERIALES PREDOMINANTES EN EL TECHO, PAREDES Y PISO.....	162
17A.-	VIVIENDAS PARTICULARES OCUPADAS, POR UTILIZACION DE LA VIVIENDA, SEGUN MATERIALES PREDOMINANTES EN EL TECHO, PAREDES Y PISO.....	163
17B.-	VIVIENDAS PARTICULARES OCUPADAS DEL AREA URBANA, POR UTILIZACION DE LA VIVIENDA, SEGUN MATERIALES PREDOMINANTES EN EL TECHO, PAREDES Y PISO.....	164
17C.-	VIVIENDAS PARTICULARES OCUPADAS DEL AREA RURAL, POR UTILIZACION DE LA VIVIENDA, SEGUN MATERIALES PREDOMINANTES EN EL TECHO, PAREDES Y PISO.....	165
18A.-	VIVIENDAS PARTICULARES OCUPADAS, POR TIPO DE TENENCIA, SEGUN MATERIALES PREDOMINANTES EN EL TECHO, PAREDES Y PISO.....	166
18B.-	VIVIENDAS PARTICULARES OCUPADAS DEL AREA URBANA, POR TIPO DE TENENCIA, SEGUN MATERIALES PREDOMINANTES EN EL TECHO, PAREDES Y PISO.....	167
18C.-	VIVIENDAS PARTICULARES OCUPADAS DEL AREA RURAL, POR TIPO DE TENENCIA, SEGUN MATERIALES PREDOMINANTES EN EL TECHO, PAREDES Y PISO.....	168
19A.-	VIVIENDAS PARTICULARES OCUPADAS, POR NUMERO DE CUARTOS, SEGUN MATERIALES PREDOMINANTES EN EL TECHO, PAREDES Y PISO.....	169
19B.-	VIVIENDAS PARTICULARES OCUPADAS DEL AREA URBANA, POR NUMERO DE CUARTOS, SEGUN MATERIALES PREDOMINANTES EN EL TECHO, PAREDES Y PISO.....	170
19C.-	VIVIENDAS PARTICULARES OCUPADAS DEL AREA RURAL, POR NUMERO DE CUARTOS, SEGUN MATERIALES PREDOMINANTES EN EL TECHO, PAREDES Y PISO.....	171
20A.-	VIVIENDAS PARTICULARES OCUPADAS, POR NUMERO DE DORMITORIOS, SEGUN MATERIALES PREDOMINANTES EN EL TECHO, PAREDES Y PISO.....	172
20B.-	VIVIENDAS PARTICULARES OCUPADAS DEL AREA URBANA, POR NUMERO DE DORMITORIOS, SEGUN MATERIALES PREDOMINANTES EN EL TECHO, PAREDES Y PISO.....	173
20C.-	VIVIENDAS PARTICULARES OCUPADAS DEL AREA RURAL, POR NUMERO DE DORMITORIOS, SEGUN MATERIALES PREDOMINANTES EN EL TECHO, PAREDES Y PISO.....	174
21A.-	VIVIENDAS PARTICULARES OCUPADAS, POR NUMERO DE OCUPANTES, SEGUN MATERIALES PREDOMINANTES EN EL TECHO, PAREDES Y PISO.....	175
21B.-	VIVIENDAS PARTICULARES OCUPADAS DEL AREA URBANA, POR NUMERO DE OCUPANTES, SEGUN MATERIALES PREDOMINANTES EN EL TECHO, PAREDES Y PISO.....	176
21C.-	VIVIENDAS PARTICULARES OCUPADAS DEL AREA RURAL, POR NUMERO DE OCUPANTES, SEGUN MATERIALES PREDOMINANTES EN EL TECHO, PAREDES Y PISO.....	177

CUADRO No.

PAGINA No.

22A.-	VIVIENDAS PARTICULARES OCUPADAS, POR NUMERO DE PERSONAS POR CUARTO, SEGUN MATERIALES PREDOMINANTES EN EL TECHO, PAREDES Y PISO.....	178
22B.-	VIVIENDAS PARTICULARES OCUPADAS DEL AREA URBANA, POR NUMERO DE PERSONAS POR CUARTO, SEGUN MATERIALES PREDOMINANTES EN EL TECHO, PAREDES Y PISO.....	179
22C.-	VIVIENDAS PARTICULARES OCUPADAS DEL AREA RURAL, POR NUMERO DE PERSONAS POR CUARTO, SEGUN MATERIALES PREDOMINANTES EN EL TECHO, PAREDES Y PISO.....	180
23A.-	VIVIENDAS PARTICULARES OCUPADAS, POR NUMERO DE PERSONAS POR DORMITORIO, SEGUN MATERIALES PREDOMINANTES EN EL TECHO, PAREDES Y PISO.....	181
23B.-	VIVIENDAS PARTICULARES OCUPADAS DEL AREA URBANA, POR NUMERO DE PERSONAS POR DORMITORIO, SEGUN MATERIALES PREDOMINANTES EN EL TECHO, PAREDES Y PISO.....	182
23C.-	VIVIENDAS PARTICULARES OCUPADAS DEL AREA RURAL, POR NUMERO DE PERSONAS POR DORMITORIO, SEGUN MATERIALES PREDOMINANTES EN EL TECHO, PAREDES Y PISO.....	183
24.-	VIVIENDAS PARTICULARES OCUPADAS, POR TIPO DE VIVIENDA, SEGUN PARROQUIAS, VIVIENDAS Y OCUPANTES.....	184
25.-	VIVIENDAS PARTICULARES OCUPADAS, POR TIPO DE ABASTECIMIENTO DE AGUA, SEGUN PARROQUIAS...	186
26.-	VIVIENDAS PARTICULARES OCUPADAS, POR SERVICIOS DE QUE DISPONEN, SEGUN PARROQUIAS.....	187

CANTON PATATE

CUADRO No.		PAGINA No.
1.-	VIVIENDAS PARTICULARES Y COLECTIVAS, POR CONDICION DE OCUPACION Y OCUPANTES, SEGUN AREA Y TIPO DE VIVIENDA.....	188
2.-	VIVIENDAS PARTICULARES OCUPADAS, POR TIPO DE TENENCIA Y OCUPANTES, SEGUN AREA Y TIPO DE VIVIENDA.....	189
3.-	VIVIENDAS PARTICULARES OCUPADAS, POR TIPO DE VIVIENDA, SEGUN SERVICIOS DE QUE DISPONE LA VIVIENDA.....	190
4.-	VIVIENDAS PARTICULARES OCUPADAS, POR NUMERO DE CUARTOS, SEGUN AREA Y NUMERO DE OCUPANTES.....	191
5.-	VIVIENDAS PARTICULARES OCUPADAS, POR NUMERO DE PERSONAS POR CUARTO, SEGUN AREA Y TIPO DE DE TENENCIA.....	192
6.-	VIVIENDAS PARTICULARES OCUPADAS, POR NUMERO DE PERSONAS POR DORMITORIO, SEGUN AREA Y TIPO DE TENENCIA.....	193
7.-	VIVIENDAS PARTICULARES OCUPADAS, POR NUMERO DE CUARTOS Y OCUPANTES, SEGUN SERVICIOS DE QUE DISPONE LA VIVIENDA.....	194
8.-	VIVIENDAS PARTICULARES OCUPADAS, POR PRINCIPAL COMBUSTIBLE UTILIZADO PARA COCINAR, SEGUN AREA Y TIPO DE VIVIENDA.....	195
9A.-	VIVIENDAS PARTICULARES OCUPADAS, POR MATERIALES PREDOMINANTES EN EL TECHO O CUBIERTA, SEGUN MATERIALES PREDOMINANTES EN PAREDES EXTERIORES Y PISO DE LA VIVIENDA.....	196
9B.-	VIVIENDAS PARTICULARES OCUPADAS DEL AREA URBANA, POR MATERIALES PREDOMINANTES EN EL TECHO O CUBIERTA, SEGUN MATERIALES PREDOMINANTES EN PAREDES EXTERIORES Y PISO DE LA VIVIENDA.....	198
9C.-	VIVIENDAS PARTICULARES OCUPADAS DEL AREA RURAL, POR MATERIALES PREDOMINANTES EN EL TECHO O CUBIERTA, SEGUN MATERIALES PREDOMINANTES EN PAREDES EXTERIORES Y PISO DE LA VIVIENDA..	200
10A.-	VIVIENDAS PARTICULARES OCUPADAS, POR TIPO DE VIVIENDA, SEGUN MATERIALES PREDOMINANTES EN EL TECHO, PAREDES Y PISO.....	202
10B.-	VIVIENDAS PARTICULARES OCUPADAS DEL AREA URBANA, POR TIPO DE VIVIENDA, SEGUN MATERIALES PREDOMINANTES EN EL TECHO, PAREDES Y PISO.....	203

CUADRO No.		PAGINA No.
10C.-	VIVIENDAS PARTICULARES OCUPADAS DEL AREA RURAL, POR TIPO DE VIVIENDA, SEGUN MATERIALES PREDOMINANTES EN EL TECHO, PAREDES Y PISO.....	204
11A.-	VIVIENDAS PARTICULARES OCUPADAS, POR TIPO DE ABASTECIMIENTO DE AGUA, SEGUN MATERIALES PREDOMINANTES EN EL TECHO, PAREDES Y PISO.....	205
11B.-	VIVIENDAS PARTICULARES OCUPADAS DEL AREA URBANA, POR TIPO DE ABASTECIMIENTO DE AGUA, SEGUN MATERIALES PREDOMINANTES EN EL TECHO, PAREDES Y PISO.....	206
11C.-	VIVIENDAS PARTICULARES OCUPADAS DEL AREA RURAL, POR TIPO DE ABASTECIMIENTO DE AGUA, SEGUN MATERIALES PREDOMINANTES EN EL TECHO, PAREDES Y PISO.....	207
12A.-	VIVIENDAS PARTICULARES OCUPADAS, POR DISPONIBILIDAD DE SERVICIO HIGIENICO, SEGUN MATERIALES PREDOMINANTES EN EL TECHO, PAREDES Y PISO.....	208
12B.-	VIVIENDAS PARTICULARES OCUPADAS DEL AREA URBANA, POR DISPONIBILIDAD DE SERVICIO HIGIENICO, SEGUN MATERIALES PREDOMINANTES EN EL TECHO, PAREDES Y PISO.....	209
12C.-	VIVIENDAS PARTICULARES OCUPADAS DEL AREA RURAL, POR DISPONIBILIDAD DE SERVICIO HIGIENICO, SEGUN MATERIALES PREDOMINANTES EN EL TECHO, PAREDES Y PISO.....	210
13A.-	VIVIENDAS PARTICULARES OCUPADAS, POR SISTEMA DE ELIMINACION DE AGUAS SERVIDAS, SEGUN MATERIALES PREDOMINANTES EN EL TECHO, PAREDES Y PISO.....	211
13B.-	VIVIENDAS PARTICULARES OCUPADAS DEL AREA URBANA, POR SISTEMA DE ELIMINACION DE AGUAS SERVIDAS, SEGUN MATERIALES PREDOMINANTES EN EL TECHO, PAREDES Y PISO.....	212
13C.-	VIVIENDAS PARTICULARES OCUPADAS DEL AREA RURAL, POR SISTEMA DE ELIMINACION DE AGUAS SERVIDAS, SEGUN MATERIALES PREDOMINANTES EN EL TECHO, PAREDES Y PISO.....	213
14A.-	VIVIENDAS PARTICULARES OCUPADAS, POR SERVICIO ELECTRICO, SEGUN MATERIALES PREDOMINANTES EN EL TECHO, PAREDES Y PISO.....	214
14B.-	VIVIENDAS PARTICULARES OCUPADAS DEL AREA URBANA, POR SERVICIO ELECTRICO, SEGUN MATERIALES PREDOMINANTES EN EL TECHO, PAREDES Y PISO.....	215
14C.-	VIVIENDAS PARTICULARES OCUPADAS DEL AREA RURAL, POR SERVICIO ELECTRICO, SEGUN MATERIALES PREDOMINANTES EN EL TECHO, PAREDES Y PISO.....	216
15A.-	VIVIENDAS PARTICULARES OCUPADAS POR DISPONIBILIDAD DE SERVICIOS, SEGUN MATERIALES PREDOMINANTES EN EL TECHO, PAREDES Y PISO.....	217
15B.-	VIVIENDAS PARTICULARES OCUPADAS DEL AREA URBANA, POR DISPONIBILIDAD DE SERVICIOS, SEGUN MATERIALES PREDOMINANTES EN EL TECHO, PAREDES Y PISO.....	218
15C.-	VIVIENDAS PARTICULARES OCUPADAS DEL AREA RURAL, POR DISPONIBILIDAD DE SERVICIOS, SEGUN MATERIALES PREDOMINANTES EN EL TECHO, PAREDES Y PISO.....	219
16A.-	VIVIENDAS PARTICULARES OCUPADAS, POR PRINCIPAL COMBUSTIBLE UTILIZADO PARA COCINAR, SEGUN MATERIALES PREDOMINANTES EN EL TECHO, PAREDES Y PISO.....	220

CUADRO No.

PAGINA No.

16B.-	VIVIENDAS PARTICULARES OCUPADAS DEL AREA URBANA, POR PRINCIPAL COMBUSTIBLE UTILIZADO PARA COCINAR, SEGUN MATERIALES PREDOMINANTES EN EL TECHO, PAREDES Y PISO.....	221
16C.-	VIVIENDAS PARTICULARES OCUPADAS DEL AREA RURAL, POR PRINCIPAL COMBUSTIBLE UTILIZADO PARA COCINAR, SEGUN MATERIALES PREDOMINANTES EN EL TECHO, PAREDES Y PISO.....	222
17A.-	VIVIENDAS PARTICULARES OCUPADAS, POR UTILIZACION DE LA VIVIENDA, SEGUN MATERIALES PREDOMINANTES EN EL TECHO, PAREDES Y PISO.....	223
17B.-	VIVIENDAS PARTICULARES OCUPADAS DEL AREA URBANA, POR UTILIZACION DE LA VIVIENDA, SEGUN MATERIALES PREDOMINANTES EN EL TECHO, PAREDES Y PISO.....	224
17C.-	VIVIENDAS PARTICULARES OCUPADAS DEL AREA RURAL, POR UTILIZACION DE LA VIVIENDA, SEGUN MATERIALES PREDOMINANTES EN EL TECHO, PAREDES Y PISO.....	225
18A.-	VIVIENDAS PARTICULARES OCUPADAS, POR TIPO DE TENENCIA, SEGUN MATERIALES PREDOMINANTES EN EL TECHO, PAREDES Y PISO.....	226
18B.-	VIVIENDAS PARTICULARES OCUPADAS DEL AREA URBANA, POR TIPO DE TENENCIA, SEGUN MATERIALES PREDOMINANTES EN EL TECHO, PAREDES Y PISO.....	227
18C.-	VIVIENDAS PARTICULARES OCUPADAS DEL AREA RURAL, POR TIPO DE TENENCIA, SEGUN MATERIALES PREDOMINANTES EN EL TECHO, PAREDES Y PISO.....	228
19A.-	VIVIENDAS PARTICULARES OCUPADAS, POR NUMERO DE CUARTOS, SEGUN MATERIALES PREDOMINANTES EN EL TECHO, PAREDES Y PISO.....	229
19B.-	VIVIENDAS PARTICULARES OCUPADAS DEL AREA URBANA, POR NUMERO DE CUARTOS, SEGUN MATERIALES PREDOMINANTES EN EL TECHO, PAREDES Y PISO.....	230
19C.-	VIVIENDAS PARTICULARES OCUPADAS DEL AREA RURAL, POR NUMERO DE CUARTOS, SEGUN MATERIALES PREDOMINANTES EN EL TECHO, PAREDES Y PISO.....	231
20A.-	VIVIENDAS PARTICULARES OCUPADAS, POR NUMERO DE DORMITORIOS, SEGUN MATERIALES PREDOMINANTES EN EL TECHO, PAREDES Y PISO.....	232
20B.-	VIVIENDAS PARTICULARES OCUPADAS DEL AREA URBANA, POR NUMERO DE DORMITORIOS, SEGUN MATERIALES PREDOMINANTES EN EL TECHO, PAREDES Y PISO.....	233
20C.-	VIVIENDAS PARTICULARES OCUPADAS DEL AREA RURAL, POR NUMERO DE DORMITORIOS, SEGUN MATERIALES PREDOMINANTES EN EL TECHO, PAREDES Y PISO.....	234
21A.-	VIVIENDAS PARTICULARES OCUPADAS, POR NUMERO DE OCUPANTES, SEGUN MATERIALES PREDOMINANTES EN EL TECHO, PAREDES Y PISO.....	235
21B.-	VIVIENDAS PARTICULARES OCUPADAS DEL AREA URBANA, POR NUMERO DE OCUPANTES, SEGUN MATERIALES PREDOMINANTES EN EL TECHO, PAREDES Y PISO.....	236
21C.-	VIVIENDAS PARTICULARES OCUPADAS DEL AREA RURAL, POR NUMERO DE OCUPANTES, SEGUN MATERIALES PREDOMINANTES EN EL TECHO, PAREDES Y PISO.....	237

CUADRO No.

PAGINA No.

22A.-	VIVIENDAS PARTICULARES OCUPADAS, POR NUMERO DE PERSONAS POR CUARTO, SEGUN MATERIALES PREDOMINANTES EN EL TECHO, PAREDES Y PISO.....	238
22B.-	VIVIENDAS PARTICULARES OCUPADAS DEL AREA URBANA, POR NUMERO DE PERSONAS POR CUARTO, SEGUN MATERIALES PREDOMINANTES EN EL TECHO, PAREDES Y PISO.....	239
22C.-	VIVIENDAS PARTICULARES OCUPADAS DEL AREA RURAL, POR NUMERO DE PERSONAS POR CUARTO, SEGUN MATERIALES PREDOMINANTES EN EL TECHO, PAREDES Y PISO.....	240
23A.-	VIVIENDAS PARTICULARES OCUPADAS, POR NUMERO DE PERSONAS POR DORMITORIO, SEGUN MATERIALES PREDOMINANTES EN EL TECHO, PAREDES Y PISO.....	241
23B.-	VIVIENDAS PARTICULARES OCUPADAS DEL AREA URBANA, POR NUMERO DE PERSONAS POR DORMITORIO, SEGUN MATERIALES PREDOMINANTES EN EL TECHO, PAREDES Y PISO.....	242
23C.-	VIVIENDAS PARTICULARES OCUPADAS DEL AREA RURAL, POR NUMERO DE PERSONAS POR DORMITORIO, SEGUN MATERIALES PREDOMINANTES EN EL TECHO, PAREDES Y PISO.....	243
24.-	VIVIENDAS PARTICULARES OCUPADAS, POR TIPO DE VIVIENDA, SEGUN PARROQUIAS, VIVIENDAS Y OCUPANTES.....	244
25.-	VIVIENDAS PARTICULARES OCUPADAS, POR TIPO DE ABASTECIMIENTO DE AGUA, SEGUN PARROQUIAS...	245
26.-	VIVIENDAS PARTICULARES OCUPADAS, POR SERVICIOS DE QUE DISPONEN, SEGUN PARROQUIAS.....	246

CANTON PELILEO

CUADRO No.

PAGINA No.

1.-	VIVIENDAS PARTICULARES Y COLECTIVAS, POR CONDICION DE OCUPACION Y OCUPANTES, SEGUN AREA Y TIPO DE VIVIENDA.....	247
2.-	VIVIENDAS PARTICULARES OCUPADAS, POR TIPO DE TENENCIA Y OCUPANTES, SEGUN AREA Y TIPO DE VIVIENDA.....	248
3.-	VIVIENDAS PARTICULARES OCUPADAS, POR TIPO DE VIVIENDA, SEGUN SERVICIOS DE QUE DISPONE LA VIVIENDA.....	249
4.-	VIVIENDAS PARTICULARES OCUPADAS, POR NUMERO DE CUARTOS, SEGUN AREA Y NUMERO DE OCUPANTES	250
5.-	VIVIENDAS PARTICULARES OCUPADAS, POR NUMERO DE PERSONAS POR CUARTO, SEGUN AREA Y TIPO DE DE TENENCIA.....	251
6.-	VIVIENDAS PARTICULARES OCUPADAS, POR NUMERO DE PERSONAS POR DORMITORIO, SEGUN AREA Y TIPO DE TENENCIA.....	252
7.-	VIVIENDAS PARTICULARES OCUPADAS, POR NUMERO DE CUARTOS Y OCUPANTES, SEGUN SERVICIOS DE QUE DISPONE LA VIVIENDA.....	253
8.-	VIVIENDAS PARTICULARES OCUPADAS, POR PRINCIPAL COMBUSTIBLE UTILIZADO PARA COCINAR, SEGUN AREA Y TIPO DE VIVIENDA.....	254
9A.-	VIVIENDAS PARTICULARES OCUPADAS, POR MATERIALES PREDOMINANTES EN EL TECHO O CUBIERTA, SEGUN MATERIALES PREDOMINANTES EN PAREDES EXTERIORES Y PISO DE LA VIVIENDA.....	255
9B.-	VIVIENDAS PARTICULARES OCUPADAS DEL AREA URBANA, POR MATERIALES PREDOMINANTES EN EL TECHO O CUBIERTA, SEGUN MATERIALES PREDOMINANTES EN PAREDES EXTERIORES Y PISO DE LA VIVIENDA.....	257
9C.-	VIVIENDAS PARTICULARES OCUPADAS DEL AREA RURAL, POR MATERIALES PREDOMINANTES EN EL TECHO O CUBIERTA, SEGUN MATERIALES PREDOMINANTES EN PAREDES EXTERIORES Y PISO DE LA VIVIENDA..	259
10A.-	VIVIENDAS PARTICULARES OCUPADAS, POR TIPO DE VIVIENDA, SEGUN MATERIALES PREDOMINANTES EN EL TECHO, PAREDES Y PISO.....	261
10B.-	VIVIENDAS PARTICULARES OCUPADAS DEL AREA URBANA, POR TIPO DE VIVIENDA, SEGUN MATERIALES PREDOMINANTES EN EL TECHO, PAREDES Y PISO.....	262

10C.-	VIVIENDAS PARTICULARES OCUPADAS DEL AREA RURAL, POR TIPO DE VIVIENDA, SEGUN MATERIALES PREDOMINANTES EN EL TECHO, PAREDES Y PISO.....	263
11A.-	VIVIENDAS PARTICULARES OCUPADAS, POR TIPO DE ABASTECIMIENTO DE AGUA, SEGUN MATERIALES PREDOMINANTES EN EL TECHO, PAREDES Y PISO.....	264
11B.-	VIVIENDAS PARTICULARES OCUPADAS DEL AREA URBANA, POR TIPO DE ABASTECIMIENTO DE AGUA, SEGUN MATERIALES PREDOMINANTES EN EL TECHO, PAREDES Y PISO.....	265
11C.-	VIVIENDAS PARTICULARES OCUPADAS DEL AREA RURAL, POR TIPO DE ABASTECIMIENTO DE AGUA, SEGUN MATERIALES PREDOMINANTES EN EL TECHO, PAREDES Y PISO.....	266
12A.-	VIVIENDAS PARTICULARES OCUPADAS, POR DISPONIBILIDAD DE SERVICIO HIGIENICO, SEGUN MATERIALES PREDOMINANTES EN EL TECHO, PAREDES Y PISO.....	267
12B.-	VIVIENDAS PARTICULARES OCUPADAS DEL AREA URBANA, POR DISPONIBILIDAD DE SERVICIO HIGIENICO, SEGUN MATERIALES PREDOMINANTES EN EL TECHO, PAREDES Y PISO.....	268
12C.-	VIVIENDAS PARTICULARES OCUPADAS DEL AREA RURAL, POR DISPONIBILIDAD DE SERVICIO HIGIENICO, SEGUN MATERIALES PREDOMINANTES EN EL TECHO, PAREDES Y PISO.....	269
13A.-	VIVIENDAS PARTICULARES OCUPADAS, POR SISTEMA DE ELIMINACION DE AGUAS SERVIDAS, SEGUN MATERIALES PREDOMINANTES EN EL TECHO, PAREDES Y PISO.....	270
13B.-	VIVIENDAS PARTICULARES OCUPADAS DEL AREA URBANA, POR SISTEMA DE ELIMINACION DE AGUAS SERVIDAS, SEGUN MATERIALES PREDOMINANTES EN EL TECHO, PAREDES Y PISO.....	271
13C.-	VIVIENDAS PARTICULARES OCUPADAS DEL AREA RURAL, POR SISTEMA DE ELIMINACION DE AGUAS SERVIDAS, SEGUN MATERIALES PREDOMINANTES EN EL TECHO, PAREDES Y PISO.....	272
14A.-	VIVIENDAS PARTICULARES OCUPADAS, POR SERVICIO ELECTRICO, SEGUN MATERIALES PREDOMINANTES EN EL TECHO, PAREDES Y PISO.....	273
14B.-	VIVIENDAS PARTICULARES OCUPADAS DEL AREA URBANA, POR SERVICIO ELECTRICO, SEGUN MATERIALES PREDOMINANTES EN EL TECHO, PAREDES Y PISO.....	274
14C.-	VIVIENDAS PARTICULARES OCUPADAS DEL AREA RURAL, POR SERVICIO ELECTRICO, SEGUN MATERIALES PREDOMINANTES EN EL TECHO, PAREDES Y PISO.....	275
15A.-	VIVIENDAS PARTICULARES OCUPADAS POR DISPONIBILIDAD DE SERVICIOS, SEGUN MATERIALES PREDOMINANTES EN EL TECHO, PAREDES Y PISO.....	276
15B.-	VIVIENDAS PARTICULARES OCUPADAS DEL AREA URBANA, POR DISPONIBILIDAD DE SERVICIOS, SEGUN MATERIALES PREDOMINANTES EN EL TECHO, PAREDES Y PISO.....	277
15C.-	VIVIENDAS PARTICULARES OCUPADAS DEL AREA RURAL, POR DISPONIBILIDAD DE SERVICIOS, SEGUN MATERIALES PREDOMINANTES EN EL TECHO, PAREDES Y PISO.....	278
16A.-	VIVIENDAS PARTICULARES OCUPADAS, POR PRINCIPAL COMBUSTIBLE UTILIZADO PARA COCINAR, SEGUN MATERIALES PREDOMINANTES EN EL TECHO, PAREDES Y PISO.....	279

16B.-	VIVIENDAS PARTICULARES OCUPADAS DEL AREA URBANA, POR PRINCIPAL COMBUSTIBLE UTILIZADO PARA COCINAR, SEGUN MATERIALES PREDOMINANTES EN EL TECHO, PAREDES Y PISO.....	280
16C.-	VIVIENDAS PARTICULARES OCUPADAS DEL AREA RURAL, POR PRINCIPAL COMBUSTIBLE UTILIZADO PARA COCINAR, SEGUN MATERIALES PREDOMINANTES EN EL TECHO, PAREDES Y PISO.....	281
17A.-	VIVIENDAS PARTICULARES OCUPADAS, POR UTILIZACION DE LA VIVIENDA, SEGUN MATERIALES PREDOMINANTES EN EL TECHO, PAREDES Y PISO.....	282
17B.-	VIVIENDAS PARTICULARES OCUPADAS DEL AREA URBANA, POR UTILIZACION DE LA VIVIENDA, SEGUN MATERIALES PREDOMINANTES EN EL TECHO, PAREDES Y PISO.....	283
17C.-	VIVIENDAS PARTICULARES OCUPADAS DEL AREA RURAL, POR UTILIZACION DE LA VIVIENDA, SEGUN MATERIALES PREDOMINANTES EN EL TECHO, PAREDES Y PISO.....	284
18A.-	VIVIENDAS PARTICULARES OCUPADAS, POR TIPO DE TENENCIA, SEGUN MATERIALES PREDOMINANTES EN EL TECHO, PAREDES Y PISO.....	285
18B.-	VIVIENDAS PARTICULARES OCUPADAS DEL AREA URBANA, POR TIPO DE TENENCIA, SEGUN MATERIALES PREDOMINANTES EN EL TECHO, PAREDES Y PISO.....	286
18C.-	VIVIENDAS PARTICULARES OCUPADAS DEL AREA RURAL, POR TIPO DE TENENCIA, SEGUN MATERIALES PREDOMINANTES EN EL TECHO, PAREDES Y PISO.....	287
19A.-	VIVIENDAS PARTICULARES OCUPADAS, POR NUMERO DE CUARTOS, SEGUN MATERIALES PREDOMINANTES EN EL TECHO, PAREDES Y PISO.....	288
19B.-	VIVIENDAS PARTICULARES OCUPADAS DEL AREA URBANA, POR NUMERO DE CUARTOS, SEGUN MATERIALES PREDOMINANTES EN EL TECHO, PAREDES Y PISO.....	289
19C.-	VIVIENDAS PARTICULARES OCUPADAS DEL AREA RURAL, POR NUMERO DE CUARTOS, SEGUN MATERIALES PREDOMINANTES EN EL TECHO, PAREDES Y PISO.....	290
20A.-	VIVIENDAS PARTICULARES OCUPADAS, POR NUMERO DE DORMITORIOS, SEGUN MATERIALES PREDOMINANTES EN EL TECHO, PAREDES Y PISO.....	291
20B.-	VIVIENDAS PARTICULARES OCUPADAS DEL AREA URBANA, POR NUMERO DE DORMITORIOS, SEGUN MATERIALES PREDOMINANTES EN EL TECHO, PAREDES Y PISO.....	292
20C.-	VIVIENDAS PARTICULARES OCUPADAS DEL AREA RURAL, POR NUMERO DE DORMITORIOS, SEGUN MATERIALES PREDOMINANTES EN EL TECHO, PAREDES Y PISO.....	293
21A.-	VIVIENDAS PARTICULARES OCUPADAS, POR NUMERO DE OCUPANTES, SEGUN MATERIALES PREDOMINANTES EN EL TECHO, PAREDES Y PISO.....	294
21B.-	VIVIENDAS PARTICULARES OCUPADAS DEL AREA URBANA, POR NUMERO DE OCUPANTES, SEGUN MATERIALES PREDOMINANTES EN EL TECHO, PAREDES Y PISO.....	295
21C.-	VIVIENDAS PARTICULARES OCUPADAS DEL AREA RURAL, POR NUMERO DE OCUPANTES, SEGUN MATERIALES PREDOMINANTES EN EL TECHO, PAREDES Y PISO.....	296

22A.-	VIVIENDAS PARTICULARES OCUPADAS, POR NUMERO DE PERSONAS POR CUARTO, SEGUN MATERIALES PREDOMINANTES EN EL TECHO, PAREDES Y PISO.....	297
22B.-	VIVIENDAS PARTICULARES OCUPADAS DEL AREA URBANA, POR NUMERO DE PERSONAS POR CUARTO, SEGUN MATERIALES PREDOMINANTES EN EL TECHO, PAREDES Y PISO.....	298
22C.-	VIVIENDAS PARTICULARES OCUPADAS DEL AREA RURAL, POR NUMERO DE PERSONAS POR CUARTO, SEGUN MATERIALES PREDOMINANTES EN EL TECHO, PAREDES Y PISO.....	299
23A.-	VIVIENDAS PARTICULARES OCUPADAS, POR NUMERO DE PERSONAS POR DORMITORIO, SEGUN MATERIALES PREDOMINANTES EN EL TECHO, PAREDES Y PISO.....	300
23B.-	VIVIENDAS PARTICULARES OCUPADAS DEL AREA URBANA, POR NUMERO DE PERSONAS POR DORMITORIO, SEGUN MATERIALES PREDOMINANTES EN EL TECHO, PAREDES Y PISO.....	301
23C.-	VIVIENDAS PARTICULARES OCUPADAS DEL AREA RURAL, POR NUMERO DE PERSONAS POR DORMITORIO, SEGUN MATERIALES PREDOMINANTES EN EL TECHO, PAREDES Y PISO.....	302
24.-	VIVIENDAS PARTICULARES OCUPADAS, POR TIPO DE VIVIENDA, SEGUN PARROQUIAS, VIVIENDAS Y OCUPANTES.....	303
25.-	VIVIENDAS PARTICULARES OCUPADAS, POR TIPO DE ABASTECIMIENTO DE AGUA, SEGUN PARROQUIAS....	306
26.-	VIVIENDAS PARTICULARES OCUPADAS, POR SERVICIOS DE QUE DISPONEN, SEGUN PARROQUIAS.....	307

CANTON PILLARO

CUADRO No.

PAGINA No.

1.-	VIVIENDAS PARTICULARES Y COLECTIVAS, POR CONDICION DE OCUPACION Y OCUPANTES, SEGUN AREA Y TIPO DE VIVIENDA.....	308
2.-	VIVIENDAS PARTICULARES OCUPADAS, POR TIPO DE TENENCIA Y OCUPANTES, SEGUN AREA Y TIPO DE VIVIENDA.....	309
3.-	VIVIENDAS PARTICULARES OCUPADAS, POR TIPO DE VIVIENDA, SEGUN SERVICIOS DE QUE DISPONE LA VIVIENDA.....	310
4.-	VIVIENDAS PARTICULARES OCUPADAS, POR NUMERO DE CUARTOS, SEGUN AREA Y NUMERO DE OCUPANTES	311
5.-	VIVIENDAS PARTICULARES OCUPADAS, POR NUMERO DE PERSONAS POR CUARTO, SEGUN AREA Y TIPO DE DE TENENCIA.....	312
6.-	VIVIENDAS PARTICULARES OCUPADAS, POR NUMERO DE PERSONAS POR DORMITORIO, SEGUN AREA Y TIPO DE TENENCIA.....	313
7.-	VIVIENDAS PARTICULARES OCUPADAS, POR NUMERO DE CUARTOS Y OCUPANTES, SEGUN SERVICIOS DE QUE DISPONE LA VIVIENDA.....	314
8.-	VIVIENDAS PARTICULARES OCUPADAS, POR PRINCIPAL COMBUSTIBLE UTILIZADO PARA COCINAR, SEGUN AREA Y TIPO DE VIVIENDA.....	315
9A.-	VIVIENDAS PARTICULARES OCUPADAS, POR MATERIALES PREDOMINANTES EN EL TECHO O CUBIERTA, SEGUN MATERIALES PREDOMINANTES EN PAREDES EXTERIORES Y PISO DE LA VIVIENDA.....	316
9B.-	VIVIENDAS PARTICULARES OCUPADAS DEL AREA URBANA, POR MATERIALES PREDOMINANTES EN EL TECHO O CUBIERTA, SEGUN MATERIALES PREDOMINANTES EN PAREDES EXTERIORES Y PISO DE LA VIVIENDA.....	318
9C.-	VIVIENDAS PARTICULARES OCUPADAS DEL AREA RURAL, POR MATERIALES PREDOMINANTES EN EL TECHO O CUBIERTA, SEGUN MATERIALES PREDOMINANTES EN PAREDES EXTERIORES Y PISO DE LA VIVIENDA..	320
10A.-	VIVIENDAS PARTICULARES OCUPADAS, POR TIPO DE VIVIENDA, SEGUN MATERIALES PREDOMINANTES EN EL TECHO, PAREDES Y PISO.....	322
10B.-	VIVIENDAS PARTICULARES OCUPADAS DEL AREA URBANA, POR TIPO DE VIVIENDA, SEGUN MATERIALES PREDOMINANTES EN EL TECHO, PAREDES Y PISO.....	323



CUADRO No.		PAGINA No.
10C.-	VIVIENDAS PARTICULARES OCUPADAS DEL AREA RURAL, POR TIPO DE VIVIENDA, SEGUN MATERIALES PREDOMINANTES EN EL TECHO, PAREDES Y PISO.....	324
11A.-	VIVIENDAS PARTICULARES OCUPADAS, POR TIPO DE ABASTECIMIENTO DE AGUA, SEGUN MATERIALES PREDOMINANTES EN EL TECHO, PAREDES Y PISO.....	325
11B.-	VIVIENDAS PARTICULARES OCUPADAS DEL AREA URBANA, POR TIPO DE ABASTECIMIENTO DE AGUA, SEGUN MATERIALES PREDOMINANTES EN EL TECHO, PAREDES Y PISO.....	326
11C.-	VIVIENDAS PARTICULARES OCUPADAS DEL AREA RURAL, POR TIPO DE ABASTECIMIENTO DE AGUA, SEGUN MATERIALES PREDOMINANTES EN EL TECHO, PAREDES Y PISO.....	327
12A.-	VIVIENDAS PARTICULARES OCUPADAS, POR DISPONIBILIDAD DE SERVICIO HIGIENICO, SEGUN MATERIALES PREDOMINANTES EN EL TECHO, PAREDES Y PISO.....	328
12B.-	VIVIENDAS PARTICULARES OCUPADAS DEL AREA URBANA, POR DISPONIBILIDAD DE SERVICIO HIGIENICO, SEGUN MATERIALES PREDOMINANTES EN EL TECHO, PAREDES Y PISO.....	329
12C.-	VIVIENDAS PARTICULARES OCUPADAS DEL AREA RURAL, POR DISPONIBILIDAD DE SERVICIO HIGIENICO, SEGUN MATERIALES PREDOMINANTES EN EL TECHO, PAREDES Y PISO.....	330
13A.-	VIVIENDAS PARTICULARES OCUPADAS, POR SISTEMA DE ELIMINACION DE AGUAS SERVIDAS, SEGUN MATERIALES PREDOMINANTES EN EL TECHO, PAREDES Y PISO.....	331
13B.-	VIVIENDAS PARTICULARES OCUPADAS DEL AREA URBANA, POR SISTEMA DE ELIMINACION DE AGUAS SERVIDAS, SEGUN MATERIALES PREDOMINANTES EN EL TECHO, PAREDES Y PISO.....	332
13C.-	VIVIENDAS PARTICULARES OCUPADAS DEL AREA RURAL, POR SISTEMA DE ELIMINACION DE AGUAS SERVIDAS, SEGUN MATERIALES PREDOMINANTES EN EL TECHO, PAREDES Y PISO.....	333
14A.-	VIVIENDAS PARTICULARES OCUPADAS, POR SERVICIO ELECTRICO, SEGUN MATERIALES PREDOMINANTES EN EL TECHO, PAREDES Y PISO.....	334
14B.-	VIVIENDAS PARTICULARES OCUPADAS DEL AREA URBANA, POR SERVICIO ELECTRICO, SEGUN MATERIALES PREDOMINANTES EN EL TECHO, PAREDES Y PISO.....	335
14C.-	VIVIENDAS PARTICULARES OCUPADAS DEL AREA RURAL, POR SERVICIO ELECTRICO, SEGUN MATERIALES PREDOMINANTES EN EL TECHO, PAREDES Y PISO.....	336
15A.-	VIVIENDAS PARTICULARES OCUPADAS POR DISPONIBILIDAD DE SERVICIOS, SEGUN MATERIALES PREDOMINANTES EN EL TECHO, PAREDES Y PISO.....	337
15B.-	VIVIENDAS PARTICULARES OCUPADAS DEL AREA URBANA, POR DISPONIBILIDAD DE SERVICIOS, SEGUN MATERIALES PREDOMINANTES EN EL TECHO, PAREDES Y PISO.....	338
15C.-	VIVIENDAS PARTICULARES OCUPADAS DEL AREA RURAL, POR DISPONIBILIDAD DE SERVICIOS, SEGUN MATERIALES PREDOMINANTES EN EL TECHO, PAREDES Y PISO.....	339
16A.-	VIVIENDAS PARTICULARES OCUPADAS, POR PRINCIPAL COMBUSTIBLE UTILIZADO PARA COCINAR, SEGUN MATERIALES PREDOMINANTES EN EL TECHO, PAREDES Y PISO.....	340

CUADRO No.

PAGINA No.

16B.-	VIVIENDAS PARTICULARES OCUPADAS DEL AREA URBANA, POR PRINCIPAL COMBUSTIBLE UTILIZADO PARA COCINAR, SEGUN MATERIALES PREDOMINANTES EN EL TECHO, PAREDES Y PISO.....	341
16C.-	VIVIENDAS PARTICULARES OCUPADAS DEL AREA RURAL, POR PRINCIPAL COMBUSTIBLE UTILIZADO PARA COCINAR, SEGUN MATERIALES PREDOMINANTES EN EL TECHO, PAREDES Y PISO.....	342
17A.-	VIVIENDAS PARTICULARES OCUPADAS, POR UTILIZACION DE LA VIVIENDA, SEGUN MATERIALES PREDOMINANTES EN EL TECHO, PAREDES Y PISO.....	343
17B.-	VIVIENDAS PARTICULARES OCUPADAS DEL AREA URBANA, POR UTILIZACION DE LA VIVIENDA, SEGUN MATERIALES PREDOMINANTES EN EL TECHO, PAREDES Y PISO.....	344
17C.-	VIVIENDAS PARTICULARES OCUPADAS DEL AREA RURAL, POR UTILIZACION DE LA VIVIENDA, SEGUN MATERIALES PREDOMINANTES EN EL TECHO, PAREDES Y PISO.....	345
18A.-	VIVIENDAS PARTICULARES OCUPADAS, POR TIPO DE TENENCIA, SEGUN MATERIALES PREDOMINANTES EN EL TECHO, PAREDES Y PISO.....	346
18B.-	VIVIENDAS PARTICULARES OCUPADAS DEL AREA URBANA, POR TIPO DE TENENCIA, SEGUN MATERIALES PREDOMINANTES EN EL TECHO, PAREDES Y PISO.....	347
18C.-	VIVIENDAS PARTICULARES OCUPADAS DEL AREA RURAL, POR TIPO DE TENENCIA, SEGUN MATERIALES PREDOMINANTES EN EL TECHO, PAREDES Y PISO.....	348
19A.-	VIVIENDAS PARTICULARES OCUPADAS, POR NUMERO DE CUARTOS, SEGUN MATERIALES PREDOMINANTES EN EL TECHO, PAREDES Y PISO.....	349
19B.-	VIVIENDAS PARTICULARES OCUPADAS DEL AREA URBANA, POR NUMERO DE CUARTOS, SEGUN MATERIALES PREDOMINANTES EN EL TECHO, PAREDES Y PISO.....	350
19C.-	VIVIENDAS PARTICULARES OCUPADAS DEL AREA RURAL, POR NUMERO DE CUARTOS, SEGUN MATERIALES PREDOMINANTES EN EL TECHO, PAREDES Y PISO.....	351
20A.-	VIVIENDAS PARTICULARES OCUPADAS, POR NUMERO DE DORMITORIOS, SEGUN MATERIALES PREDOMINANTES EN EL TECHO, PAREDES Y PISO.....	352
20B.-	VIVIENDAS PARTICULARES OCUPADAS DEL AREA URBANA, POR NUMERO DE DORMITORIOS, SEGUN MATERIALES PREDOMINANTES EN EL TECHO, PAREDES Y PISO.....	353
20C.-	VIVIENDAS PARTICULARES OCUPADAS DEL AREA RURAL, POR NUMERO DE DORMITORIOS, SEGUN MATERIALES PREDOMINANTES EN EL TECHO, PAREDES Y PISO.....	354
21A.-	VIVIENDAS PARTICULARES OCUPADAS, POR NUMERO DE OCUPANTES, SEGUN MATERIALES PREDOMINANTES EN EL TECHO, PAREDES Y PISO.....	355
21B.-	VIVIENDAS PARTICULARES OCUPADAS DEL AREA URBANA, POR NUMERO DE OCUPANTES, SEGUN MATERIALES PREDOMINANTES EN EL TECHO, PAREDES Y PISO.....	356
21C.-	VIVIENDAS PARTICULARES OCUPADAS DEL AREA RURAL, POR NUMERO DE OCUPANTES, SEGUN MATERIALES PREDOMINANTES EN EL TECHO, PAREDES Y PISO.....	357

CUADRO No.

PAGINA No.

22A.-	VIVIENDAS PARTICULARES OCUPADAS, POR NUMERO DE PERSONAS POR CUARTO, SEGUN MATERIALES PREDOMINANTES EN EL TECHO, PAREDES Y PISO.....	358
22B.-	VIVIENDAS PARTICULARES OCUPADAS DEL AREA URBANA, POR NUMERO DE PERSONAS POR CUARTO, SEGUN MATERIALES PREDOMINANTES EN EL TECHO, PAREDES Y PISO.....	359
22C.-	VIVIENDAS PARTICULARES OCUPADAS DEL AREA RURAL, POR NUMERO DE PERSONAS POR CUARTO, SEGUN MATERIALES PREDOMINANTES EN EL TECHO, PAREDES Y PISO.....	360
23A.-	VIVIENDAS PARTICULARES OCUPADAS, POR NUMERO DE PERSONAS POR DORMITORIO, SEGUN MATERIALES PREDOMINANTES EN EL TECHO, PAREDES Y PISO.....	361
23B.-	VIVIENDAS PARTICULARES OCUPADAS DEL AREA URBANA, POR NUMERO DE PERSONAS POR DORMITORIO, SEGUN MATERIALES PREDOMINANTES EN EL TECHO, PAREDES Y PISO.....	362
23C.-	VIVIENDAS PARTICULARES OCUPADAS DEL AREA RURAL, POR NUMERO DE PERSONAS POR DORMITORIO, SEGUN MATERIALES PREDOMINANTES EN EL TECHO, PAREDES Y PISO.....	363
24.-	VIVIENDAS PARTICULARES OCUPADAS, POR TIPO DE VIVIENDA, SEGUN PARROQUIAS, VIVIENDAS Y OCUPANTES.....	364
25.-	VIVIENDAS PARTICULARES OCUPADAS, POR TIPO DE ABASTECIMIENTO DE AGUA, SEGUN PARROQUIAS...	367
26.-	VIVIENDAS PARTICULARES OCUPADAS, POR SERVICIOS DE QUE DISPONEN, SEGUN PARROQUIAS.....	368

CANTON QUERO

CUADRO No.

PAGINA No.

1.-	VIVIENDAS PARTICULARES Y COLECTIVAS, POR CONDICION DE OCUPACION Y OCUPANTES, SEGUN AREA Y TIPO DE VIVIENDA.....	369
2.-	VIVIENDAS PARTICULARES OCUPADAS, POR TIPO DE TENENCIA Y OCUPANTES, SEGUN AREA Y TIPO DE VIVIENDA.....	370
3.-	VIVIENDAS PARTICULARES OCUPADAS, POR TIPO DE VIVIENDA, SEGUN SERVICIOS DE QUE DISPONE LA VIVIENDA.....	371
4.-	VIVIENDAS PARTICULARES OCUPADAS, POR NUMERO DE CUARTOS, SEGUN AREA Y NUMERO DE OCUPANTES	372
5.-	VIVIENDAS PARTICULARES OCUPADAS, POR NUMERO DE PERSONAS POR CUARTO, SEGUN AREA Y TIPO DE DE TENENCIA.....	373
6.-	VIVIENDAS PARTICULARES OCUPADAS, POR NUMERO DE PERSONAS POR DORMITORIO, SEGUN AREA Y TIPO DE TENENCIA.....	374
7.-	VIVIENDAS PARTICULARES OCUPADAS, POR NUMERO DE CUARTOS Y OCUPANTES, SEGUN SERVICIOS DE QUE DISPONE LA VIVIENDA.....	375
8.-	VIVIENDAS PARTICULARES OCUPADAS, POR PRINCIPAL COMBUSTIBLE UTILIZADO PARA COCINAR, SEGUN AREA Y TIPO DE VIVIENDA.....	376
9A.-	VIVIENDAS PARTICULARES OCUPADAS, POR MATERIALES PREDOMINANTES EN EL TECHO O CUBIERTA, SEGUN MATERIALES PREDOMINANTES EN PAREDES EXTERIORES Y PISO DE LA VIVIENDA.....	377
9B.-	VIVIENDAS PARTICULARES OCUPADAS DEL AREA URBANA, POR MATERIALES PREDOMINANTES EN EL TECHO O CUBIERTA, SEGUN MATERIALES PREDOMINANTES EN PAREDES EXTERIORES Y PISO DE LA VIVIENDA.....	379
9C.-	VIVIENDAS PARTICULARES OCUPADAS DEL AREA RURAL, POR MATERIALES PREDOMINANTES EN EL TECHO O CUBIERTA, SEGUN MATERIALES PREDOMINANTES EN PAREDES EXTERIORES Y PISO DE LA VIVIENDA..	381
10A.-	VIVIENDAS PARTICULARES OCUPADAS, POR TIPO DE VIVIENDA, SEGUN MATERIALES PREDOMINANTES EN EL TECHO, PAREDES Y PISO.....	383
10B.-	VIVIENDAS PARTICULARES OCUPADAS DEL AREA URBANA, POR TIPO DE VIVIENDA, SEGUN MATERIALES PREDOMINANTES EN EL TECHO, PAREDES Y PISO.....	384

CUADRO No.		PAGINA No.
10C.-	VIVIENDAS PARTICULARES OCUPADAS DEL AREA RURAL, POR TIPO DE VIVIENDA, SEGUN MATERIALES PREDOMINANTES EN EL TECHO, PAREDES Y PISO.....	385
11A.-	VIVIENDAS PARTICULARES OCUPADAS, POR TIPO DE ABASTECIMIENTO DE AGUA, SEGUN MATERIALES PREDOMINANTES EN EL TECHO, PAREDES Y PISO.....	386
11B.-	VIVIENDAS PARTICULARES OCUPADAS DEL AREA URBANA, POR TIPO DE ABASTECIMIENTO DE AGUA, SEGUN MATERIALES PREDOMINANTES EN EL TECHO, PAREDES Y PISO.....	387
11C.-	VIVIENDAS PARTICULARES OCUPADAS DEL AREA RURAL, POR TIPO DE ABASTECIMIENTO DE AGUA, SEGUN MATERIALES PREDOMINANTES EN EL TECHO, PAREDES Y PISO.....	388
12A.-	VIVIENDAS PARTICULARES OCUPADAS, POR DISPONIBILIDAD DE SERVICIO HIGIENICO, SEGUN MATERIALES PREDOMINANTES EN EL TECHO, PAREDES Y PISO.....	389
12B.-	VIVIENDAS PARTICULARES OCUPADAS DEL AREA URBANA, POR DISPONIBILIDAD DE SERVICIO HIGIENICO, SEGUN MATERIALES PREDOMINANTES EN EL TECHO, PAREDES Y PISO.....	390
12C.-	VIVIENDAS PARTICULARES OCUPADAS DEL AREA RURAL, POR DISPONIBILIDAD DE SERVICIO HIGIENICO, SEGUN MATERIALES PREDOMINANTES EN EL TECHO, PAREDES Y PISO.....	391
13A.-	VIVIENDAS PARTICULARES OCUPADAS, POR SISTEMA DE ELIMINACION DE AGUAS SERVIDAS, SEGUN MATERIALES PREDOMINANTES EN EL TECHO, PAREDES Y PISO.....	392
13B.-	VIVIENDAS PARTICULARES OCUPADAS DEL AREA URBANA, POR SISTEMA DE ELIMINACION DE AGUAS SERVIDAS, SEGUN MATERIALES PREDOMINANTES EN EL TECHO, PAREDES Y PISO.....	393
13C.-	VIVIENDAS PARTICULARES OCUPADAS DEL AREA RURAL, POR SISTEMA DE ELIMINACION DE AGUAS SERVIDAS, SEGUN MATERIALES PREDOMINANTES EN EL TECHO, PAREDES Y PISO.....	394
14A.-	VIVIENDAS PARTICULARES OCUPADAS, POR SERVICIO ELECTRICO, SEGUN MATERIALES PREDOMINANTES EN EL TECHO, PAREDES Y PISO.....	395
14B.-	VIVIENDAS PARTICULARES OCUPADAS DEL AREA URBANA, POR SERVICIO ELECTRICO, SEGUN MATERIALES PREDOMINANTES EN EL TECHO, PAREDES Y PISO.....	396
14C.-	VIVIENDAS PARTICULARES OCUPADAS DEL AREA RURAL, POR SERVICIO ELECTRICO, SEGUN MATERIALES PREDOMINANTES EN EL TECHO, PAREDES Y PISO.....	397
15A.-	VIVIENDAS PARTICULARES OCUPADAS POR DISPONIBILIDAD DE SERVICIOS, SEGUN MATERIALES PREDOMINANTES EN EL TECHO, PAREDES Y PISO.....	398
15B.-	VIVIENDAS PARTICULARES OCUPADAS DEL AREA URBANA, POR DISPONIBILIDAD DE SERVICIOS, SEGUN MATERIALES PREDOMINANTES EN EL TECHO, PAREDES Y PISO.....	399
15C.-	VIVIENDAS PARTICULARES OCUPADAS DEL AREA RURAL, POR DISPONIBILIDAD DE SERVICIOS, SEGUN MATERIALES PREDOMINANTES EN EL TECHO, PAREDES Y PISO.....	400
16A.-	VIVIENDAS PARTICULARES OCUPADAS, POR PRINCIPAL COMBUSTIBLE UTILIZADO PARA COCINAR, SEGUN MATERIALES PREDOMINANTES EN EL TECHO, PAREDES Y PISO.....	401

16B.-	VIVIENDAS PARTICULARES OCUPADAS DEL AREA URBANA, POR PRINCIPAL COMBUSTIBLE UTILIZADO PARA COCINAR, SEGUN MATERIALES PREDOMINANTES EN EL TECHO, PAREDES Y PISO.....	402
16C.-	VIVIENDAS PARTICULARES OCUPADAS DEL AREA RURAL, POR PRINCIPAL COMBUSTIBLE UTILIZADO PARA COCINAR, SEGUN MATERIALES PREDOMINANTES EN EL TECHO, PAREDES Y PISO.....	403
17A.-	VIVIENDAS PARTICULARES OCUPADAS, POR UTILIZACION DE LA VIVIENDA, SEGUN MATERIALES PREDOMINANTES EN EL TECHO, PAREDES Y PISO.....	404
17B.-	VIVIENDAS PARTICULARES OCUPADAS DEL AREA URBANA, POR UTILIZACION DE LA VIVIENDA, SEGUN MATERIALES PREDOMINANTES EN EL TECHO, PAREDES Y PISO.....	405
17C.-	VIVIENDAS PARTICULARES OCUPADAS DEL AREA RURAL, POR UTILIZACION DE LA VIVIENDA, SEGUN MATERIALES PREDOMINANTES EN EL TECHO, PAREDES Y PISO.....	406
18A.-	VIVIENDAS PARTICULARES OCUPADAS, POR TIPO DE TENENCIA, SEGUN MATERIALES PREDOMINANTES EN EL TECHO, PAREDES Y PISO.....	407
18B.-	VIVIENDAS PARTICULARES OCUPADAS DEL AREA URBANA, POR TIPO DE TENENCIA, SEGUN MATERIALES PREDOMINANTES EN EL TECHO, PAREDES Y PISO.....	408
18C.-	VIVIENDAS PARTICULARES OCUPADAS DEL AREA RURAL, POR TIPO DE TENENCIA, SEGUN MATERIALES PREDOMINANTES EN EL TECHO, PAREDES Y PISO.....	409
19A.-	VIVIENDAS PARTICULARES OCUPADAS, POR NUMERO DE CUARTOS, SEGUN MATERIALES PREDOMINANTES EN EL TECHO, PAREDES Y PISO.....	410
19B.-	VIVIENDAS PARTICULARES OCUPADAS DEL AREA URBANA, POR NUMERO DE CUARTOS, SEGUN MATERIALES PREDOMINANTES EN EL TECHO, PAREDES Y PISO.....	411
19C.-	VIVIENDAS PARTICULARES OCUPADAS DEL AREA RURAL, POR NUMERO DE CUARTOS, SEGUN MATERIALES PREDOMINANTES EN EL TECHO, PAREDES Y PISO.....	412
20A.-	VIVIENDAS PARTICULARES OCUPADAS, POR NUMERO DE DORMITORIOS, SEGUN MATERIALES PREDOMINANTES EN EL TECHO, PAREDES Y PISO.....	413
20B.-	VIVIENDAS PARTICULARES OCUPADAS DEL AREA URBANA, POR NUMERO DE DORMITORIOS, SEGUN MATERIALES PREDOMINANTES EN EL TECHO, PAREDES Y PISO.....	414
20C.-	VIVIENDAS PARTICULARES OCUPADAS DEL AREA RURAL, POR NUMERO DE DORMITORIOS, SEGUN MATERIALES PREDOMINANTES EN EL TECHO, PAREDES Y PISO.....	415
21A.-	VIVIENDAS PARTICULARES OCUPADAS, POR NUMERO DE OCUPANTES, SEGUN MATERIALES PREDOMINANTES EN EL TECHO, PAREDES Y PISO.....	416
21B.-	VIVIENDAS PARTICULARES OCUPADAS DEL AREA URBANA, POR NUMERO DE OCUPANTES, SEGUN MATERIALES PREDOMINANTES EN EL TECHO, PAREDES Y PISO.....	417
21C.-	VIVIENDAS PARTICULARES OCUPADAS DEL AREA RURAL, POR NUMERO DE OCUPANTES, SEGUN MATERIALES PREDOMINANTES EN EL TECHO, PAREDES Y PISO.....	418

CUADRO No.

PAGINA No.

22A.-	VIVIENDAS PARTICULARES OCUPADAS, POR NUMERO DE PERSONAS POR CUARTO, SEGUN MATERIALES PREDOMINANTES EN EL TECHO, PAREDES Y PISO.....	419
22B.-	VIVIENDAS PARTICULARES OCUPADAS DEL AREA URBANA, POR NUMERO DE PERSONAS POR CUARTO, SEGUN MATERIALES PREDOMINANTES EN EL TECHO, PAREDES Y PISO.....	420
22C.-	VIVIENDAS PARTICULARES OCUPADAS DEL AREA RURAL, POR NUMERO DE PERSONAS POR CUARTO, SEGUN MATERIALES PREDOMINANTES EN EL TECHO, PAREDES Y PISO.....	421
23A.-	VIVIENDAS PARTICULARES OCUPADAS, POR NUMERO DE PERSONAS POR DORMITORIO, SEGUN MATERIALES PREDOMINANTES EN EL TECHO, PAREDES Y PISO.....	422
23B.-	VIVIENDAS PARTICULARES OCUPADAS DEL AREA URBANA, POR NUMERO DE PERSONAS POR DORMITORIO, SEGUN MATERIALES PREDOMINANTES EN EL TECHO, PAREDES Y PISO.....	423
23C.-	VIVIENDAS PARTICULARES OCUPADAS DEL AREA RURAL, POR NUMERO DE PERSONAS POR DORMITORIO, SEGUN MATERIALES PREDOMINANTES EN EL TECHO, PAREDES Y PISO.....	424
24.-	VIVIENDAS PARTICULARES OCUPADAS, POR TIPO DE VIVIENDA, SEGUN PARROQUIAS, VIVIENDAS Y OCUPANTES.....	425
25.-	VIVIENDAS PARTICULARES OCUPADAS, POR TIPO DE ABASTECIMIENTO DE AGUA, SEGUN PARROQUIAS....	426
26.-	VIVIENDAS PARTICULARES OCUPADAS, POR SERVICIOS DE QUE DISPONEN, SEGUN PARROQUIAS.....	427

CUADRO N.1.-VIVIENDAS PARTICULARES Y COLECTIVAS, POR CONDICION DE OCUPACION Y OCUPANTES, SEGUN AREA Y TIPO DE VIVIENDA

AREA Y TIPO DE VIVIENDA	TOTAL VIVIENDAS	CONDICION DE OCUPACION Y OCUPANTES					
		TOTAL	O C U P A D A S				DESOCUPADAS
			CON PERSONAS PRESENTES		CON PERSONAS AUSENTES		
			VIVIENDAS	OCUPANTES	VIVIENDAS	OCUPANTES	
PROVINCIA TUNGURAHUA							
T O T A L	80,605	72,636	70,443	326,739	2,193	7,969	
VIVIENDAS PARTICULARES	80,465	72,496	70,303	324,527	2,193	7,969	
CASA O VILLA	45,969	40,682	39,454	199,201	1,228	5,287	
DEPARTAMENTO	4,042	3,997	3,908	17,594	89	45	
CUARTOS EN CASA DE							
INQUILINATO	6,266	6,250	6,121	22,195	129	15	
MEDIAGUA	16,609	15,540	15,315	65,190	225	1,069	
RANCHO O COVACHA	1,050	840	772	3,225	68	210	
CHOZA	4,957	4,261	4,144	14,755	117	696	
OTROS	244	218	205	819	13	26	
LOCALES NO DESTINADOS PARA VIVIENDA NO DECLARADO	80	80	80	334	-	-	
	1,248	628	304	1,214	324	620	
VIVIENDAS COLECTIVAS	140	140	140	2,212	-	-	
AREA URBANA	27,410	26,675	25,818	120,393	857	735	
VIVIENDAS PARTICULARES	27,304	26,569	25,712	118,892	857	735	
CASA O VILLA	13,810	13,395	13,024	65,183	371	415	
DEPARTAMENTO	3,918	3,877	3,788	17,080	89	41	
CUARTOS EN CASA DE							
INQUILINATO	5,942	5,935	5,816	21,117	119	7	
MEDIAGUA	2,704	2,614	2,549	12,300	65	90	
RANCHO O COVACHA	179	169	158	656	11	10	
CHOZA	66	63	62	248	1	3	
OTROS	139	130	122	520	8	9	
LOCALES NO DESTINADOS PARA VIVIENDA NO DECLARADO	51	51	51	234	-	-	
	495	335	142	554	193	160	
VIVIENDAS COLECTIVAS	106	106	106	1,501	-	-	
AREA RURAL	53,195	45,961	44,625	205,346	1,336	7,234	
VIVIENDAS PARTICULARES	53,161	45,927	44,591	205,635	1,336	7,234	
CASA O VILLA	32,159	27,287	26,430	133,018	857	4,872	
DEPARTAMENTO	124	120	120	514	-	4	
CUARTOS EN CASA DE							
INQUILINATO	324	315	305	1,078	10	9	
MEDIAGUA	13,905	12,926	12,766	52,890	160	979	
RANCHO O COVACHA	871	671	614	2,569	57	200	
CHOZA	4,891	4,198	4,082	14,507	116	693	
OTROS	105	88	83	299	5	17	
LOCALES NO DESTINADOS PARA VIVIENDA NO DECLARADO	29	29	29	100	-	-	
	753	293	162	660	131	460	
VIVIENDAS COLECTIVAS	34	34	34	711	-	-	

CUADRO N. 2.- VIVIENDAS PARTICULARES OCUPADAS, POR TIPO DE ABASTECIMIENTO DE AGUA, SEGUN CANTONES Y AREA

CANTONES Y AREA	TOTAL VIVIENDAS	TIPO DE ABASTECIMIENTO DE AGUA									
		DE RED PUBLICA					DE OTRAS FUENTES				
		TOTAL	DENTRO DE LA VIVIENDA	FUERA DE LA VIVIENDA EN EL EDIFICIO	FUERA DEL EDIFICIO	TOTAL	POZO O VERTIENTE	RIO O ACEQUIA	CARRO REPARTIDOR	OTROS	
PROVINCIA TUNGURAMUA											
T O T A L	70.303	37.516	19.870	12.923	4.723	32.787	7.293	21.691	1.200	2.602	
URBANA	25.712	24.686	17.200	6.663	823	1.026	103	410	77	436	
RURAL	44.591	12.830	2.670	6.260	3.900	31.761	7.190	21.281	1.123	2.167	
CANTON AMBATO											
T O T A L	47.662	25.220	16.298	7.259	1.653	22.442	4.121	16.040	1.188	1.093	
URBANA	21.496	20.630	14.960	5.131	539	866	90	331	76	319	
RURAL	26.166	4.590	1.338	2.128	1.124	21.576	4.031	15.659	1.112	774	
CANTON BAÑOS											
T O T A L	3.184	2.590	1.066	1.136	388	594	257	244	-	93	
URBANA	1.798	1.767	889	779	99	31	5	3	-	23	
RURAL	1.386	823	177	357	289	563	252	241	-	70	
CANTON PATATE											
T O T A L	2.012	890	344	317	229	1.122	356	740	-	26	
URBANA	356	341	184	130	27	15	-	3	-	12	
RURAL	1.656	549	160	187	202	1.107	356	737	-	14	
CANTON PELILEO											
T O T A L	7.685	4.147	844	2.117	1.186	3.538	1.391	1.514	10	623	
URBANA	862	829	486	280	63	33	7	4	1	21	
RURAL	6.823	3.318	358	1.837	1.123	3.505	1.384	1.510	9	602	
CANTON PILLARO											
T O T A L	6.928	3.676	919	1.722	1.035	3.252	603	2.230	2	417	
URBANA	929	872	508	274	90	57	1	9	-	47	
RURAL	5.999	2.804	411	1.448	945	3.195	602	2.221	2	370	

(CONT.) CUADRO N. 2.- VIVIENDAS PARTICULARES OCUPADAS, POR TIPO DE ABASTECIMIENTO DE AGUA, SEGUN CANTONES Y AREA

CANTONES Y AREA	TOTAL VIVIENDAS	TIPO DE ABASTECIMIENTO DE AGUA								
		DE RED PUBLICA				DE OTRAS FUENTES				
		TOTAL	DENTRO DE LA VIVIENDA	FUERA DE LA VIVIENDA PERO EN EL EDIFICIO	FUERA DEL EDIFICIO	TOTAL	POZO O VERTIENTE	RIO O ACEQUIA	CARRO REPARTIDOR	OTROS
CANTON QUERO										
TOTAL	2,832	993	399	372	222	1,839	565	923	-	351
URBANA	271	247	173	69	5	24	-	10	-	14
RURAL	2,561	746	226	303	217	1,815	565	913	-	337

CUADRO N.º 3.- VIVIENDAS PARTICULARES OCUPADAS, POR DISPONIBILIDAD DE CUARTO DE COCINA Y COMBUSTIBLE UTILIZADO PARA COCINAR, SEGUN CANTONES Y AREA

CANTONES Y AREA	TOTAL VIVIENDAS	CUARTO DE COCINA		COMBUSTIBLE UTILIZADO PARA COCINAR					NO COCINA	
		INDEPEN- DIENTE	NO INDE- PENDIENTE	KEREX O GASOLINA	LEÑA O CARBON	GAS	ELECTRI- CIDAD	OTROS		
PROVINCIA TUNGURAHUA										
T O T A L	70.303	52.710	17.593	7.197	40.261	20.609	255	698	1.283	
URBANA	25.712	20.333	5.379	5.311	3.423	15.936	229	19	794	
RURAL	44.591	32.377	12.214	1.886	36.838	4.673	26	679	489	
CANTON AMBATO										
T O T A L	47.662	35.178	12.484	5.894	22.838	17.143	236	672	879	
URBANA	21.496	16.885	4.611	4.550	2.211	13.901	221	15	598	
RURAL	26.166	18.293	7.873	1.344	20.627	3.242	15	657	281	
CANTON BANGOS										
T O T A L	3.184	2.598	586	394	1.434	1.182	5	3	166	
URBANA	1.798	1.403	395	344	336	979	3	2	134	
RURAL	1.386	1.195	191	50	1.098	203	2	1	32	
CANTON PATATE										
T O T A L	2.012	1.532	480	85	1.597	300	3	-	27	
URBANA	356	311	45	39	149	148	1	-	19	
RURAL	1.656	1.221	435	46	1.448	152	2	-	8	
CANTON PELILEO										
T O T A L	7.685	5.861	1.824	434	6.105	1.042	8	7	89	
URBANA	862	714	148	186	258	404	3	-	11	
RURAL	6.823	5.147	1.676	248	5.847	638	5	7	78	
CANTON PILLARO										
T O T A L	6.928	5.198	1.730	313	5.699	807	2	11	96	
URBANA	929	797	132	144	333	424	-	2	26	
RURAL	5.999	4.401	1.598	169	5.366	383	2	9	70	
CANTON QUERO										
T O T A L	2.832	2.343	489	77	2.588	135	1	5	26	
URBANA	271	223	48	48	136	80	1	-	6	
RURAL	2.561	2.120	441	29	2.452	55	-	5	20	

CUADRO N. 4.- VIVIENDAS PARTICULARES OCUPADAS, POR PRINCIPAL COMBUSTIBLE UTILIZADO PARA COCINAR, SEGUN AREA Y TIPO DE VIVIENDA

AREA Y TIPO DE VIVIENDA	TOTAL VIVIENDAS	PRINCIPAL COMBUSTIBLE UTILIZADO PARA COCINAR					NO COCINA
		KEREX O GASOLINA	LEÑA O CARBON	GAS	ELECTRICIDAD	OTROS	
PROVINCIA TUNGURAHUA							
T O T A L	70,303	7,197	40,261	20,609	255	698	1,283
CASA O VILLA	39,454	3,500	22,886	12,416	159	161	332
DEPARTAMENTO	3,908	468	111	3,215	48	1	65
CUARTOS EN CASA DE INQUILINATO	6,121	1,998	557	3,024	26	7	509
MEDIAGUA	15,315	1,103	12,121	1,679	13	159	240
RANCHO O COVACHA	772	44	666	35	-	14	13
CHOZA	4,144	18	3,703	20	-	334	69
OTROS	205	27	79	71	4	4	20
LOCALES NO DESTINADOS PARA VIVIENDA	80	11	26	28	2	1	12
NO DECLARADO	304	28	112	121	3	17	23
AREA URBANA	25,712	5,311	3,423	15,936	229	19	794
CASA O VILLA	13,024	2,158	1,898	8,685	140	7	136
DEPARTAMENTO	3,788	452	69	3,161	48	1	57
CUARTOS EN CASA DE INQUILINATO	5,816	1,939	451	2,906	26	6	488
MEDIAGUA	2,549	672	810	985	7	4	71
RANCHO O COVACHA	158	31	99	22	-	1	5
CHOZA	62	7	46	6	-	-	3
OTROS	122	19	31	59	4	-	9
LOCALES NO DESTINADOS PARA VIVIENDA	51	10	9	19	2	-	11
NO DECLARADO	142	23	10	93	2	-	14
AREA RURAL	44,591	1,886	36,838	4,673	26	679	489
CASA O VILLA	26,430	1,342	20,988	3,731	19	154	196
DEPARTAMENTO	120	16	42	54	-	-	8
CUARTOS EN CASA DE INQUILINATO	305	59	106	118	-	1	21
MEDIAGUA	12,766	431	11,311	694	6	155	169
RANCHO O COVACHA	614	13	567	13	-	13	8
CHOZA	4,082	11	3,657	14	-	334	66
OTROS	83	8	48	12	-	4	11
LOCALES NO DESTINADOS PARA VIVIENDA	29	1	17	9	-	1	1
NO DECLARADO	162	5	102	28	1	17	9

CUADRO N. 5.- VIVIENDAS PARTICULARES OCUPADAS, POR SERVICIOS DE QUE DISPONEN, SEGUN CANTONES Y AREA

CANTONES Y AREA	TOTAL VIVIENDAS	SERVICIO ELECTRICO			SERVICIO HIGIENICO				ELIMINACION DE AGUAS SERVIDAS		
		DE RED PUBLICA	DE PLANTA PRIVADA	NINGUNO	EXCUSADO DE USO EXCLUSIVO	EXCUSADO DE USO COMUN	LETRINA	NINGUNO	POR ALCAN TARILLA	POZO CIEGO	NINGUNO
PROVINCIA TUNGURAHUA											
TOTAL	70,303	47,630	255	22,418	17,839	7,539	12,061	32,864	24,500	6,294	39,509
URBANA	25,712	24,581	59	1,072	15,907	6,924	851	2,030	22,550	794	2,368
RURAL	44,591	23,049	196	21,346	1,932	615	11,210	30,834	1,950	5,500	37,141
CANTON AMBATO											
TOTAL	47,662	36,348	105	11,209	14,643	6,575	7,019	19,425	20,426	3,714	23,522
URBANA	21,496	20,802	54	640	13,328	6,133	624	1,411	19,193	601	1,702
RURAL	26,166	15,546	51	10,569	1,315	442	6,395	18,014	1,233	3,113	21,820
CANTON BAÑOS											
TOTAL	3,184	2,146	76	962	1,169	584	294	1,137	1,650	311	1,223
URBANA	1,798	1,689	3	106	1,001	528	106	163	1,502	101	195
RURAL	1,386	457	73	856	168	56	188	974	148	210	1,028
CANTON PATATE											
TOTAL	2,012	948	14	1,050	315	37	473	1,187	280	253	1,479
URBANA	356	290	-	66	225	28	25	78	256	23	77
RURAL	1,656	658	14	984	90	9	448	1,109	24	230	1,402
CANTON PELILEO											
TOTAL	7,685	4,290	24	3,371	751	132	2,139	4,663	934	865	5,886
URBANA	852	798	2	62	641	80	30	111	721	25	116
RURAL	6,823	3,492	22	3,309	110	52	2,109	4,552	213	840	5,770
CANTON PILLARO											
TOTAL	6,928	3,110	19	3,799	787	132	1,252	4,757	940	615	5,373
URBANA	929	786	-	143	583	93	35	218	688	26	215
RURAL	5,999	2,324	19	3,656	204	39	1,217	4,539	252	589	5,158
CANTON QUERO											
TOTAL	2,832	788	17	2,027	174	79	884	1,695	270	536	2,026
URBANA	271	216	-	55	129	62	31	49	190	18	63
RURAL	2,561	572	17	1,972	45	17	853	1,646	80	518	1,963

CUADRO N. 6.- VIVIENDAS PARTICULARES OCUPADAS, POR TIPO DE TENENCIA Y OCUPANTES. SEGUN AREA Y TIPO DE VIVIENDA

7

AREA Y TIPO DE VIVIENDA	TIPO DE TENENCIA Y OCUPANTES											
	TOTAL		PROPIA		ARRENDADA		GRATUITA		POR SERVICIOS		OTROS	
	VIVIEN- DAS	OCUPAN- TES	VIVIEN- DAS	OCUPAN- TES	VIVIEN- DAS	OCUPAN- TES	VIVIEN- DAS	OCUPAN- TES	VIVIEN- DAS	OCUPAN- TES	VIVIEN- DAS	OCUPAN- TES
PROVINCIA TUNGURAHUA												
TOTAL	70,303	324,527	51,487	246,055	13,527	56,551	3,580	14,494	1,358	5,756	351	1,671
CASA O VILLA	39,454	199,201	33,565	172,025	3,515	16,674	1,657	7,153	528	2,400	189	949
DEPARTAMENTO	3,908	17,594	919	4,307	2,701	12,059	208	854	57	270	23	104
CUARTOS EN CASA DE INQUILINATO	6,121	22,195	-	-	5,610	20,374	399	1,398	94	341	18	82
MEDIAGUA	15,315	55,190	12,303	52,485	1,459	6,423	1,046	4,115	427	1,785	80	382
RANCHO O COVACHA	772	3,225	587	2,431	68	300	64	274	48	196	5	24
CHOZA	4,144	14,755	3,850	13,717	39	173	155	504	80	296	20	65
OTROS	205	819	78	328	39	153	25	88	55	216	8	34
LOCALES NO DESTINADOS PARA VIVIENDA NO DECLARADO	80	334	25	99	27	145	10	26	16	55	2	9
	304	1,214	160	663	69	250	16	82	53	197	6	22
AREA URBANA	25,712	118,892	11,792	60,495	11,851	49,499	1,397	5,850	504	2,173	168	875
CASA O VILLA	13,024	56,183	9,488	49,338	2,732	13,081	574	2,620	133	593	97	551
DEPARTAMENTO	3,788	17,080	887	4,146	2,634	11,798	195	806	49	226	23	104
CUARTOS EN CASA DE INQUILINATO	5,816	21,117	-	-	5,359	19,493	353	1,225	86	317	18	82
MEDIAGUA	2,549	12,300	1,245	6,314	935	4,330	218	972	134	600	17	84
RANCHO O COVACHA	158	656	64	242	52	228	25	104	17	82	-	-
CHOZA	62	248	32	114	17	74	7	26	6	34	-	-
OTROS	122	520	34	154	30	116	11	36	40	181	7	33
LOCALES NO DESTINADOS PARA VIVIENDA NO DECLARADO	51	234	10	46	26	137	7	18	7	25	1	8
	142	554	32	141	66	242	7	43	32	115	5	13
AREA RURAL	44,591	205,635	39,695	185,560	1,676	7,052	2,183	8,644	854	3,583	183	796
CASA O VILLA	26,430	133,018	24,077	122,687	783	3,593	1,083	4,533	395	1,807	92	398
DEPARTAMENTO	120	514	32	161	67	261	13	48	8	44	-	-
CUARTOS EN CASA DE INQUILINATO	305	1,078	-	-	251	881	46	173	8	24	-	-
MEDIAGUA	12,766	52,890	11,058	46,171	524	2,093	828	3,143	293	1,185	63	298
RANCHO O COVACHA	614	2,569	523	2,189	16	72	39	170	31	114	5	24
CHOZA	4,082	14,507	3,818	13,603	22	99	148	478	74	262	20	65
OTROS	83	299	44	174	9	37	14	52	15	35	1	1
LOCALES NO DESTINADOS PARA VIVIENDA NO DECLARADO	29	100	15	53	1	8	3	8	9	30	1	1
	162	660	128	522	3	8	9	39	21	82	1	9

CUADRO N. 7.- VIVIENDAS PARTICULARES OCUPADAS, POR TIPO DE VIVIENDA, SEGUN SERVICIOS DE QUE DISPONE LA VIVIENDA

SERVICIOS DE QUE DISPONE LA VIVIENDA	TOTAL	TIPO DE VIVIENDA								NO DECLARADO
		CASA O VILLA	DEPARTAMENTO	CUARTOS EN CASA DE INQUILINATO	MEDIAGUA	RANCHO O COVACHA	CHOZA	OTROS	LOCALES NO DESTINADOS PARA VIVIENDA	
PROVINCIA TUNGURAHUA										
TOTAL VIVIENDAS	70,303	39,454	3,908	6,121	15,315	772	4,144	205	80	304
ABASTECIMIENTO DE AGUA DE RED PUBLICA	70,303	39,454	3,908	6,121	15,315	772	4,144	205	80	304
DENTRO DE LA VIVIENDA	37,516	21,768	3,855	5,926	5,023	217	385	118	53	171
FUERA DE LA VIVIENDA PERO EN EL EDIFICIO	19,870	12,134	3,250	2,706	1,591	55	-	-	28	106
FUERA DEL EDIFICIO	12,923	6,979	585	3,056	2,027	70	86	48	19	53
DE OTRAS FUENTES	4,723	2,655	20	164	1,405	92	299	70	6	12
POZO O VERTIENTE	32,787	17,686	53	195	10,292	555	3,759	87	27	133
RIO O ACEQUIA	7,293	4,187	7	30	2,261	160	610	15	7	16
CARRO REPARTIDOR	21,691	11,527	35	95	6,622	311	2,931	49	15	106
OTRO	1,200	793	4	15	354	13	9	5	3	4
NINGUNO	2,603	1,179	7	55	1,055	71	209	18	2	7
SERVICIO ELECTRICO DE RED PUBLICA	70,303	39,454	3,908	6,121	15,315	772	4,144	205	80	304
DE PLANTA PRIVADA	47,630	30,639	3,870	5,896	6,303	216	307	145	51	203
NINGUNO	22,418	8,647	27	205	8,966	554	3,833	60	27	99
DISPONIBILIDAD DE SERVICIO HIGIENICO	70,303	39,454	3,908	6,121	15,315	772	4,144	205	80	304
EXCUSADO DE USO EXCLUSIVO	17,839	11,731	3,071	1,666	1,228	32	-	-	28	83
EXCUSADO DE USO COMUN	7,539	1,863	749	3,982	840	27	-	-	18	60
LETRINA	12,061	9,050	48	137	2,323	78	277	113	10	25
NINGUNO	32,864	16,810	40	336	10,924	635	3,867	92	24	136
SISTEMA DE ELIMINACION DE AGUAS SERVIDAS	70,303	39,454	3,908	6,121	15,315	772	4,144	205	80	304
POR ALCANTARILLA	24,500	12,858	3,781	5,548	1,952	48	40	91	43	139
POZO CIEGO	5,294	4,595	45	143	1,193	57	113	21	5	22
NINGUNO	39,509	21,901	82	430	12,170	667	3,991	93	32	143

CUADRO N. 8.- VIVIENDAS PARTICULARES OCUPADAS, POR NUMERO DE CUARTOS, SEGUN AREA Y NUMERO DE OCUPANTES

AREA Y NUMERO DE OCUPANTES DE LA VIVIENDA	N U M E R O D E C U A R T O S								
	TOTAL	1	2	3	4	5	6	7 Y MAS	
PROVINCIA TUNGURAHUA									
T O T A L	70.303	19.888	20.887	11.766	8.079	4.190	2.610	2.883	
1 OCUPANTE	6.340	3.362	1.732	635	323	135	66	87	
2 OCUPANTES	8.699	3.373	2.784	1.193	659	341	189	160	
3 OCUPANTES	10.307	3.395	3.292	1.602	988	483	285	262	
4 OCUPANTES	11.517	3.177	3.501	1.982	1.367	702	409	379	
5 OCUPANTES	10.317	2.419	3.066	1.930	1.295	718	414	475	
6 OCUPANTES	8.469	1.817	2.486	1.545	1.174	607	385	455	
7 OCUPANTES	5.926	1.137	1.679	1.140	851	450	319	350	
8 OCUPANTES	3.865	611	1.153	733	600	320	198	250	
9 OCUPANTES	2.463	347	688	492	389	198	148	201	
10 OCUPANTES Y MAS	2.400	250	506	514	433	236	197	264	
AREA URBANA	25.712	5.376	6.369	4.202	3.689	2.414	1.594	2.068	
1 OCUPANTE	2.159	1.049	596	222	144	72	33	43	
2 OCUPANTES	3.039	937	894	442	326	213	119	108	
3 OCUPANTES	3.880	1.023	1.088	644	463	296	172	194	
4 OCUPANTES	4.543	920	1.141	793	702	427	272	288	
5 OCUPANTES	3.947	605	927	741	622	438	252	362	
6 OCUPANTES	3.042	380	679	508	514	361	272	328	
7 OCUPANTES	1.989	223	424	330	357	229	179	247	
8 OCUPANTES	1.328	125	297	224	241	155	117	169	
9 OCUPANTES	860	66	174	131	151	99	88	151	
10 OCUPANTES Y MAS	925	48	149	167	169	124	90	178	
AREA RURAL	44.591	14.512	14.518	7.564	4.390	1.776	1.016	815	
1 OCUPANTE	4.181	2.313	1.136	413	179	63	33	44	
2 OCUPANTES	5.650	2.436	1.890	751	333	128	70	52	
3 OCUPANTES	6.427	2.372	2.204	958	525	187	113	68	
4 OCUPANTES	6.974	2.257	2.360	1.189	665	275	137	91	
5 OCUPANTES	6.370	1.814	2.139	1.189	673	280	162	113	
6 OCUPANTES	5.427	1.437	1.807	1.037	660	246	113	127	
7 OCUPANTES	3.937	914	1.255	810	494	221	140	103	
8 OCUPANTES	2.537	486	856	509	359	165	81	81	
9 OCUPANTES	1.603	281	514	361	238	99	60	50	
10 OCUPANTES Y MAS	1.475	202	357	347	264	112	107	86	

CUADRO N. 9.- VIVIENDAS PARTICULARES OCUPADAS, POR NUMERO DE PERSONAS POR CUARTO, SEGUN AREA Y TIPO DE TENENCIA

AREA Y TIPO DE TENENCIA	TOTAL VIVIENDAS	NUMERO DE PERSONAS POR CUARTO			
		MEÑOS DE 1	DE 1 A 2	DE 3 A 4	DE 5 Y MAS
PROVINCIA TUNGURAHUA					
TOTAL	70,303	2,356	42,983	17,153	7,811
PROPIA	51,487	1,841	31,654	12,362	5,630
ARRENDADA	13,527	292	8,370	3,398	1,467
GRATUITA	3,580	140	2,037	949	454
POR SERVICIOS	1,358	73	695	381	209
OTROS	351	10	227	63	51
AREA URBANA	25,712	1,275	17,672	4,980	1,785
PROPIA	11,792	923	9,048	1,499	322
ARRENDADA	11,851	260	7,426	2,931	1,234
GRATUITA	1,397	59	837	360	141
POR SERVICIOS	504	27	236	168	73
OTROS	168	6	125	22	15
AREA RURAL	44,591	1,081	25,311	12,173	6,026
PROPIA	39,695	918	22,606	10,863	5,308
ARRENDADA	1,676	32	944	467	233
GRATUITA	2,183	81	1,200	589	313
POR SERVICIOS	854	46	459	213	136
OTROS	183	4	102	41	36

CUADRO N. 10.- VIVIENDAS PARTICULARES OCUPADAS, POR NUMERO DE PERSONAS POR DORMITORIO, SEGUN AREA Y TIPO DE TENENCIA

AREA Y TIPO DE TENENCIA	TOTAL VIVIENDAS	NUMERO DE PERSONAS POR DORMITORIO			
		MENOS DE 1	DE 1 A 2	DE 3 A 4	DE 5 Y MAS
PROVINCIA TUNGURAHUA					
TOTAL	70,303	216	27,893	25,230	16,964
PROPIA	51,487	161	20,546	18,018	12,762
ARRENDADA	13,527	40	5,391	5,261	2,835
GRATUITA	3,580	4	1,329	1,373	874
POR SERVICIOS	1,358	9	476	465	408
OTROS	351	2	151	113	85
AREA URBANA	25,712	126	12,820	8,504	4,262
PROPIA	11,792	76	7,089	3,185	1,442
ARRENDADA	11,851	40	4,911	4,545	2,355
GRATUITA	1,397	3	548	551	295
POR SERVICIOS	504	5	183	171	145
OTROS	168	2	89	52	25
AREA RURAL	44,591	90	15,073	16,726	12,702
PROPIA	39,695	85	13,457	14,833	11,320
ARRENDADA	1,676	-	480	716	480
GRATUITA	2,183	1	781	822	579
POR SERVICIOS	854	4	293	294	263
OTROS	183	-	62	61	60

CUADRO N. 11.- VIVIENDAS PARTICULARES OCUPADAS, POR NUMERO DE CUARTOS Y OCUPANTES, SEGUN SERVICIOS DE QUE DISPONE LA VIVIENDA

SERVICIOS DE QUE DISPONE LA VIVIENDA	TOTAL		NUMERO DE CUARTOS Y OCUPANTES													
			1		2		3		4		5		6		7 Y MAS	
	VIVIEN- DAS	OCUPAN- TES	VIVIEN- DAS	OCUPAN- TES	VIVIEN- DAS	OCUPAN- TES	VIVIEN- DAS	OCUPAN- TES	VIVIEN- DAS	OCUPAN- TES	VIVIEN- DAS	OCUPAN- TES	VIVIEN- DAS	OCUPAN- TES	VIVIEN- DAS	OCUPAN- TES
PROVINCIA TUNGURAHUA																
TOTAL VIVIENDAS	70.303	324.527	19.888	74.680	20.887	94.162	11.766	58.603	8.079	42.708	4.190	22.478	2.610	14.712	2.883	17.184
ABASTECIMIENTO DE AGUA:	70.303	324.527	19.888	74.680	20.887	94.162	11.766	58.603	8.079	42.708	4.190	22.478	2.610	14.712	2.883	17.184
DE RED PUBLICA:	37.516	176.039	8.033	29.491	9.924	44.105	6.649	32.610	5.329	27.623	3.108	16.399	2.026	11.247	2.447	14.564
DENTRO DE LA VI- VIENDA	19.870	95.223	2.539	9.202	4.264	18.437	3.614	17.053	3.473	17.654	2.332	12.033	1.563	8.436	2.085	12.408
FUERA DE LA VIVIEN- DA PERO EN EL EDI- FICIO	12.923	59.586	3.825	13.908	4.024	18.181	2.277	11.759	1.460	7.909	653	3.716	371	2.226	313	1.887
FUERA DEL EDIFICIO	4.723	21.230	1.669	6.381	1.636	7.487	758	3.798	396	2.060	123	650	92	585	49	269
DE OTRAS FUENTES:	32.787	148.488	11.855	45.189	10.963	50.057	5.117	25.993	2.750	15.085	1.082	6.079	584	3.465	436	2.620
POZO O VERTIENTE	7.293	33.935	2.445	9.647	2.434	11.396	1.198	6.013	704	3.904	277	1.616	141	812	94	547
RIO O ACEQUIA	21.691	97.224	8.068	30.457	7.257	32.847	3.309	16.898	1.732	9.403	684	3.774	372	2.217	269	1.628
CARRO REPARTIDOR	1.200	6.052	291	1.218	373	1.815	236	1.228	142	820	64	375	47	305	47	291
OTRO	2.603	11.277	1.051	3.867	899	3.999	374	1.854	172	958	57	314	24	131	26	154
SERVICIO ELECTRICO:	70.303	324.527	19.888	74.680	20.887	94.162	11.766	58.603	8.079	42.708	4.190	22.478	2.610	14.712	2.883	17.184
DE RED PUBLICA	47.630	231.242	8.434	32.091	13.266	61.100	9.509	47.781	7.237	38.449	3.928	21.119	2.472	13.979	2.784	16.723
DE PLANTA PRIVADA	255	1.296	53	181	90	466	48	272	24	155	12	63	12	77	16	82
NINGUNO	22.418	91.989	11.401	42.408	7.531	32.596	2.209	10.550	818	4.104	250	1.296	126	656	83	379
DISPONIBILIDAD DE SERVICIO HIGIENI- CO:	70.303	324.527	19.888	74.680	20.887	94.162	11.766	58.603	8.079	42.708	4.190	22.478	2.610	14.712	2.883	17.184
EXCUSADO DE USO EXCLUSIVO	17.839	87.282	1.407	5.194	3.440	14.752	3.412	16.027	3.433	17.383	2.385	12.324	1.619	8.803	2.143	12.799
EXCUSADO DE USO COMUN	7.539	30.336	3.446	11.318	2.330	9.716	852	4.065	437	2.381	213	1.233	126	757	135	866
LETRINA	12.061	61.977	2.215	9.563	3.664	18.120	2.604	13.874	1.881	10.384	808	4.695	505	3.050	384	2.291
NINGUNO	32.864	144.932	12.820	48.605	11.453	51.574	4.898	24.637	2.328	12.560	784	4.226	360	2.102	221	1.228
SISTEMA DE ELIMINA- CION SE AGUAS SERVIDAS:	70.303	324.527	19.888	74.680	20.887	94.162	11.766	58.603	8.079	42.708	4.190	22.478	2.610	14.712	2.883	17.184
POR ALCANTARILLA	24.500	112.974	4.828	16.441	5.644	23.915	4.051	19.061	3.698	18.713	2.467	12.836	1.662	9.140	2.150	12.868
POZO CIEGO	6.294	32.308	1.091	4.592	1.814	8.808	1.368	7.217	962	5.442	465	2.680	306	1.811	208	1.758
NINGUNO	39.509	179.245	13.969	53.647	13.429	61.439	6.347	32.325	3.419	18.553	1.258	6.962	642	3.761	445	2.558

CUADRO N.º 12A.- VIVIENDAS PARTICULARES OCUPADAS, POR MATERIALES PREDOMINANTES EN EL TECHO O CUBIERTA,
SEGUN MATERIALES PREDOMINANTES EN PAREDES EXTERIORES Y PISO DE LA VIVIENDA

MATERIALES PREDOMINANTES EN PAREDES EXTERIORES Y PISO DE LA VIVIENDA	TOTAL VIVIENDAS	MATERIALES PREDOMINANTES EN EL TECHO O CUBIERTA						OTROS MATERIALES
		LOSA DE HORMIGON	ETERNIT ARDEX O SIMILARES	ZINC O SIMILARES	TEJA	PAJA O SIMILARES		
PROVINCIA TUNGURAHUA								
T O T A L	70,303	8,023	5,543	9,129	41,832	5,090	686	
PISO DE:								
ENTABLADO	37,706	5,860	3,885	4,171	23,352	21	417	
PARQUET, BALDOSA O VINIL	2,460	1,535	516	124	262	1	20	
LADRILLO O CEMENTO	3,388	546	413	817	1,575	2	35	
CAÑA	138	9	7	27	90	4	1	
TIERRA	26,333	41	700	3,946	16,419	5,047	180	
OTROS MATERIALES	278	32	20	44	134	15	33	
PAREDES DE HORMIGON, LADRILLO O BLOQUE	43,135	7,772	5,185	6,654	23,210	41	273	
PISO DE:								
ENTABLADO	26,790	5,684	3,636	3,183	14,062	6	219	
PARQUET, BALDOSA O VINIL	2,350	1,520	512	110	195	-	13	
LADRILLO O CEMENTO	2,875	533	408	738	1,175	-	21	
CAÑA	59	8	6	13	32	-	1	
TIERRA	10,918	-	604	2,576	7,686	35	17	
OTROS MATERIALES	143	27	19	34	60	-	3	
PAREDES DE ADOBE O TAPIA	15,831	118	124	783	10,540	4,148	118	
PISO DE:								
ENTABLADO	4,932	79	73	140	4,567	6	67	
PARQUET, BALDOSA O VINIL	42	6	3	2	28	1	2	
LADRILLO O CEMENTO	215	5	-	13	192	-	5	
CAÑA	39	-	-	6	31	2	-	
TIERRA	10,566	25	48	621	5,696	4,133	43	
OTROS MATERIALES	37	3	-	1	26	6	1	
PAREDES DE MADERA	3,629	45	129	1,199	2,142	41	73	
PISO DE:								
ENTABLADO	2,171	31	98	711	1,301	4	26	
PARQUET, BALDOSA O VINIL	12	1	1	4	5	-	1	
LADRILLO O CEMENTO	119	6	4	46	57	1	5	
CAÑA	14	-	-	3	10	-	1	
TIERRA	1,295	6	26	429	761	36	37	
OTROS MATERIALES	16	1	-	6	8	-	3	
PAREDES DE CAÑA REVESTIDA	3,918	58	58	213	3,315	226	48	
PISO DE:								
ENTABLADO	2,127	43	44	58	1,946	1	35	
PARQUET, BALDOSA O VINIL	31	6	1	2	20	-	2	
LADRILLO O CEMENTO	99	1	1	8	88	-	1	
CAÑA	12	1	1	-	10	-	-	
TIERRA	1,636	7	11	145	1,244	221	8	
OTROS MATERIALES	13	-	-	-	7	4	2	

(CONT.) CUADRO No 12A.- VIVIENDAS PARTICULARES OCUPADAS, POR MATERIALES PREDOMINANTES EN EL TECHO O CUBIERTA, SEGUN MATERIALES PREDOMINANTES EN PAREDES EXTERIORES Y PISO DE LA VIVIENDA

MATERIALES PREDOMINANTES EN PAREDES EXTERIORES Y PISO DE LA VIVIENDA	TOTAL VIVIENDAS	MATERIALES PREDOMINANTES EN EL TECHO O CUBIERTA					
		LOSA DE HORMIGON	ETERNIT ARDEX O SIMILARES	ZINC O SIMILARES	TEJA	PAJA O SIMILARES	OTROS MATERIALES
PROVINCIA TUNGURAHUA							
PAREDES DE CAÑA NO REVESTIDA	821	-	14	70	695	36	6
PISO DE:							
ENTABLADO	334	-	7	18	303	2	4
PARQUET, BALDOSA O VINIL	5	-	-	-	5	-	-
LADRILLO O CEMENTO	10	-	-	1	9	-	-
CAÑA	9	-	-	4	4	-	-
TIERRA	458	-	7	47	370	32	2
OTROS MATERIALES	5	-	-	-	4	1	-
PAREDES DE OTROS MATERIALES	2,969	30	33	210	1,930	598	168
PISO DE:							
ENTABLADO	1,352	23	27	61	1,173	2	66
PARQUET, BALDOSA O VINIL	20	2	1	6	9	-	2
LADRILLO O CEMENTO	70	1	-	11	54	1	3
CAÑA	5	-	-	1	3	-	-
TIERRA	1,460	3	4	128	662	590	73
OTROS MATERIALES	62	1	1	3	29	4	24

CUADRO N.º 12B.- VIVIENDAS PARTICULARES OCUPADAS DEL AREA URBANA, POR MATERIALES PREDOMINANTES EN EL TECHO O CUBIERTA, SEGUN MATERIALES PREDOMINANTES EN PAREDES EXTERIORES Y PISO DE LA VIVIENDA

MATERIALES PREDOMINANTES EN PAREDES EXTERIORES Y PISO DE LA VIVIENDA	TOTAL VIVIENDAS	MATERIALES PREDOMINANTES EN EL TECHO O CUBIERTA					
		LOSA DE HORMIGON	ETERNIT ARDEX O SIMILARES	ZINC O SIMILARES	TEJA	PAJA O SIMILARES	OTROS MATERIALES
PROVINCIA TUNGURAHUA							
T O T A L	25.712	6.658	3.588	3.615	11.276	66	509
PISO DE:							
ENTABLADO	19.760	4.787	2.775	2.383	9.416	3	396
PARQUET, BALDOSA O VINIL	2.234	1.458	471	104	182	-	19
LADRILLO O CEMENTO	1.851	378	235	536	671	1	30
CAÑA	22	3	2	8	8	-	1
TIERRA	1.710	6	89	557	948	62	48
OTROS MATERIALES	135	26	16	27	51	-	15
PAREDES DE HORMIGON, LADRILLO O BLOQUE	19.307	6.515	3.367	2.814	6.361	2	248
PISO DE:							
ENTABLADO	14.651	4.672	2.585	1.884	5.383	-	287
PARQUET, BALDOSA O VINIL	2.155	1.448	465	94	136	-	12
LADRILLO O CEMENTO	1.553	371	230	478	456	-	18
CAÑA	14	2	2	5	5	-	-
TIERRA	851	-	70	332	439	2	8
OTROS MATERIALES	83	22	15	21	22	-	3
PAREDES DE ADOBE O TAPIA	2.698	74	63	111	2.329	49	72
PISO DE:							
ENTABLADO	2.238	60	57	84	1.973	1	63
PARQUET, BALDOSA O VINIL	36	6	3	1	24	-	2
LADRILLO O CEMENTO	122	4	-	9	105	-	4
CAÑA	3	-	-	2	1	-	-
TIERRA	289	1	3	14	220	48	3
OTROS MATERIALES	10	3	-	1	6	-	-
PAREDES DE MADERA	1.106	26	89	552	393	1	45
PISO DE:							
ENTABLADO	733	19	69	331	291	-	23
PARQUET, BALDOSA O VINIL	8	1	1	3	2	-	1
LADRILLO O CEMENTO	67	2	4	37	19	1	4
CAÑA	1	-	-	-	-	-	1
TIERRA	288	3	15	177	77	-	16
OTROS MATERIALES	9	1	-	4	4	-	-
PAREDES DE CAÑA REVESTIDA	1.401	21	41	47	1.244	8	40
PISO DE:							
ENTABLADO	1.186	19	39	31	1.063	-	34
PARQUET, BALDOSA O VINIL	15	1	1	-	11	-	2
LADRILLO O CEMENTO	61	-	1	5	54	-	1
CAÑA	2	1	-	-	1	-	-
TIERRA	131	-	-	11	110	8	2
OTROS MATERIALES	6	-	-	-	5	-	1

(CONT.) CUADRO N. 12B.- VIVIENDAS PARTICULARES OCUPADAS DEL AREA URBANA, POR MATERIALES PREDOMINANTES EN EL TECHO O CUBIERTA, SEGUN MATERIALES PREDOMINANTES EN PAREDES EXTERIORES Y PISO DE LA VIVIENDA

MATERIALES PREDOMINANTES EN PAREDES EXTERIORES Y PISO DE LA VIVIENDA	TOTAL VIVIENDAS	MATERIALES PREDOMINANTES EN EL TECHO O CUBIERTA					
		LOSA DE HORNIGON	ETERNIT ARDEX O SIMILARES	ZINC O SIMILARES	TEJA	PAJA O SIMILARES	OTROS MATERIALES
PROVINCIA TUNGURAHUA							
PAREDES DE CAÑA NO REVESTIDA	158	-	4	10	139	-	5
PISO DE:							
ENTABLADO	122	-	3	6	109	-	4
PARQUET, BALDOSA O VINIL	2	-	-	-	2	-	-
LADRILLO O CEMENTO	4	-	-	-	4	-	-
CAÑA	-	-	-	-	-	-	-
TIERRA	30	-	1	4	24	-	1
OTROS MATERIALES	-	-	-	-	-	-	-
PAREDES DE OTROS MATERIALES	1,042	22	24	81	810	6	99
PISO DE:							
ENTABLADO	830	17	22	47	677	2	65
PARQUET, BALDOSA O VINIL	18	1	1	6	7	-	2
LADRILLO O CEMENTO	44	1	-	7	33	-	3
CAÑA	2	-	-	1	1	-	-
TIERRA	121	2	-	19	78	4	18
OTROS MATERIALES	27	-	1	1	14	-	11

CUADRO N. 12C.- VIVIENDAS PARTICULARES OCUPADAS DEL AREA RURAL, POR MATERIALES PREDOMINANTES EN EL TECHO O CUBIERTA, SEGUN MATERIALES PREDOMINANTES EN PAREDES EXTERIORES Y PISO DE LA VIVIENDA

MATERIALES PREDOMINANTES EN PAREDES EXTERIORES Y PISO DE LA VIVIENDA	TOTAL VIVIENDAS	MATERIALES PREDOMINANTES EN EL TECHO O CUBIERTA					
		LOSA DE HORMIGON	ETERNIT ARDEX O SIMILARES	ZINC O SIMILARES	TEJA	PAJA O SIMILARES	OTROS MATERIALES
PROVINCIA TUNGURAHUA							
T O T A L	44,591	1,365	1,955	5,514	30,556	5,024	177
PISO DE:							
ENTABLADO	17,946	1,073	1,110	1,788	13,936	21	21
PARQUET, BALDOSA O VINIL	226	77	47	20	80	1	1
LADRILLO O CEMENTO	1,537	168	178	281	904	1	5
CAÑA	116	6	5	19	82	4	-
TIERRA	24,623	35	611	3,389	15,471	4,985	132
OTROS MATERIALES	143	6	4	17	83	15	18
PAREDES DE HORMIGON, LADRILLO O BLOQUE	23,828	1,257	1,818	3,840	16,849	39	25
PISO DE:							
ENTABLADO	12,139	1,012	1,051	1,299	8,759	12	12
PARQUET, BALDOSA O VINIL	195	72	47	16	59	-	1
LADRILLO O CEMENTO	1,322	162	178	260	719	-	3
CAÑA	45	6	4	8	27	-	-
TIERRA	10,067	5	534	2,244	7,247	33	9
OTROS MATERIALES	60	5	4	13	38	-	-
PAREDES DE ADOBE O TAPIA	13,133	44	61	672	8,211	4,099	46
PISO DE:							
ENTABLADO	2,694	19	16	56	2,594	5	4
PARQUET, BALDOSA O VINIL	6	-	-	1	4	1	-
LADRILLO O CEMENTO	93	1	-	4	87	-	1
CAÑA	36	-	-	4	30	2	-
TIERRA	10,277	24	45	607	5,476	4,085	40
OTROS MATERIALES	27	-	-	-	20	6	1
PAREDES DE MADERA	2,523	19	40	647	1,749	40	28
PISO DE:							
ENTABLADO	1,438	12	29	380	1,010	4	3
PARQUET, BALDOSA O VINIL	4	-	-	1	3	-	-
LADRILLO O CEMENTO	52	4	-	9	38	-	1
CAÑA	13	-	-	3	10	-	-
TIERRA	1,007	3	11	252	684	36	21
OTROS MATERIALES	9	-	-	2	4	-	3
PAREDES DE CAÑA REVESTIDA	2,517	37	17	166	2,071	218	8
PISO DE:							
ENTABLADO	941	24	5	27	883	1	1
PARQUET, BALDOSA O VINIL	16	5	-	2	9	-	-
LADRILLO O CEMENTO	38	1	-	3	34	-	-
CAÑA	10	-	1	-	9	-	-
TIERRA	1,505	7	11	134	1,134	213	6
OTROS MATERIALES	7	-	-	-	2	4	1

(CONT.) CUADRO N. 12C.- VIVIENDAS PARTICULARES OCUPADAS DEL AREA RURAL, POR MATERIALES PREDOMINANTES EN EL TECHO O CUBIERTA, SEGUN MATERIALES PREDOMINANTES EN PAREDES EXTERIORES Y PISO DE LA VIVIENDA

MATERIALES PREDOMINANTES EN PAREDES EXTERIORES Y PISO DE LA VIVIENDA	TOTAL VIVIENDAS	MATERIALES PREDOMINANTES EN EL TECHO O CUBIERTA					
		LOSA DE HORMIGON	ETERNIT ARDEX O SIMILARES	ZINC O SIMILARES	TEJA	PAJA O SIMILARES	OTROS MATERIALES
PROVINCIA TUNGURAHUA							
PAREDES DE CAÑA NO REVESTIDA	663	-	10	60	556	36	1
PISO DE:							
ENTABLADO	212	-	4	12	194	2	-
PARQUET, BALDOSA O VINIL	3	-	-	-	3	-	-
LADRILLO O CEMENTO	6	-	-	1	5	-	-
CAÑA	9	-	-	4	4	1	-
TIERRA	428	-	6	43	346	32	1
OTROS MATERIALES	5	-	-	-	4	1	-
PAREDES DE OTROS MATERIALES	1,927	8	9	129	1,120	592	69
PISO DE:							
ENTABLADO	522	6	5	14	496	-	1
PARQUET, BALDOSA O VINIL	2	-	-	-	2	-	-
LADRILLO O CEMENTO	26	-	-	4	21	1	-
CAÑA	3	-	-	-	2	1	-
TIERRA	1,339	1	4	109	584	586	55
OTROS MATERIALES	35	1	-	2	15	4	13



CUADRO N. 13A.- VIVIENDAS PARTICULARES OCUPADAS, POR TIPO DE VIVIENDA, SEGUN MATERIALES PREDOMINANTES EN EL TECHO, PAREDES Y PISO

MATERIALES PREDOMINANTES EN :			TIPO DE VIVIENDA										
TECHO	PAREDES	PISO	TOTAL VIVIENDAS	CASA O VILLA	DEPARTAMENTO	CUARTOS EN CASA DE INQUILINATO	MEDIAGUA	RANCHO O COVACHA	CHOZA	OTROS	LOCALES NO DESTINADOS PARA VIVIENDA	NO DECLARADO	
PROVINCIA TUNGURAHUA													
TOTAL			70,303	39,454	3,908	6,121	15,315	772	4,144	205	80	304	
1	LOSA	LADRILLO	ENTABLADO	5,684	3,289	1,327	862	166	-	-	10	9	21
2	LOSA	LADRILLO	PARQUET-LADR.	2,053	1,072	642	245	54	-	-	16	5	19
3	LOSA	LADRILLO	CAÑA-TIERRA	35	22	1	6	3	-	-	2	1	3
4	ETERNIT	LADRILLO	ENTABLADO	8,726	5,492	557	955	1,613	-	-	39	15	55
5	ETERNIT	LADRILLO	PARQUET-LADR.	848	365	35	174	269	-	-	3	1	1
6	ETERNIT	LADRILLO	CAÑA-TIERRA	2,623	1,006	5	65	1,538	-	-	1	3	5
7	ETERNIT	MADERA	ENTABLADO	711	202	16	84	277	107	-	12	6	7
8	ETERNIT	MADERA	PARQUET-LADR.	50	6	1	9	28	3	-	1	2	2
9	ETERNIT	MADERA	CAÑA-TIERRA	438	68	1	22	246	81	-	9	8	3
10	ETERNIT	ADDBE-CAÑA	ENTABLADO	277	133	31	57	45	7	-	-	-	4
11	ETERNIT	ADDBE-CAÑA	PARQUET-LADR.	43	8	2	7	12	5	-	4	1	4
12	ETERNIT	ADDBE-CAÑA	CAÑA-TIERRA	956	260	-	10	569	96	-	6	1	14
13	TEJA	LADRILLO	ENTABLADO	14,062	10,828	529	1,342	1,318	-	-	12	2	31
14	TEJA	LADRILLO	PARQUET-LADR.	1,370	942	42	165	212	-	-	4	-	5
15	TEJA	LADRILLO	CAÑA-TIERRA	7,778	4,688	17	102	2,939	-	-	7	3	22
16	TEJA	MADERA	ENTABLADO	1,301	946	28	95	191	30	-	1	-	10
17	TEJA	MADERA	PARQUET-LADR.	62	35	1	6	15	4	-	1	-	-
18	TEJA	MADERA	CAÑA-TIERRA	779	401	1	16	319	32	-	3	-	7
19	TEJA	ADDBE-CAÑA	ENTABLADO	7,989	5,215	497	1,431	743	45	-	20	7	31
20	TEJA	ADDBE-CAÑA	PARQUET-LADR.	405	208	21	97	68	5	-	-	4	2
21	TEJA	ADDBE-CAÑA	CAÑA-TIERRA	8,086	3,972	18	128	3,707	212	-	11	2	36
22	PAJA	LADRILLO	ENTABLADO	5,309	57	62	81	882	106	4,091	9	5	16
23	PAJA	LADRILLO	PARQUET-LADR.	34	12	6	9	2	-	-	1	2	2
24	PAJA	LADRILLO	CAÑA-TIERRA	20	8	2	2	8	-	-	-	-	-
25	PAJA	MADERA	ENTABLADO	26	5	1	12	5	2	-	1	-	-
26	PAJA	MADERA	CAÑA-TIERRA	41	3	-	-	17	10	-	6	2	3
27	PAJA	ADDBE-CAÑA	ENTABLADO	172	40	36	84	10	2	-	-	-	-
28	PAJA	ADDBE-CAÑA	CAÑA-TIERRA	153	20	1	5	25	23	53	23	2	1
29 NO CLASIFICADOS EN CATEGORIAS ANTERIORES			272	151	28	50	34	2	-	-	3	1	3

CUADRO N. 138.- VIVIENDAS PARTICULARES OCUPADAS DEL AREA URBANA, POR TIPO DE VIVIENDA, SEGUN MATERIALES PREDOMINANTES EN EL TECHO, PAREDES Y PISO

MATERIALES PREDOMINANTES EN :			TIPO DE VIVIENDA									
TECHO	PAREDES	PISO	TOTAL VIVIENDAS	CASA O VILLA	DEPARTAMENTO	CUARTOS EN CASA DE INQUILINATO	MEDIAGUA	RANCHO O COVACHA	CHOZA	OTROS	LOCALES NO DESTINADOS PARA VIVIENDA	NO DECLARADO
PROVINCIA TUNGURAHUA												
TOTAL			25.712	13.024	3.788	5.816	2.549	158	62	122	51	142
1	LOSA	LADRILLO	ENTABLADO	4.672	2.412	1.307	843	78	-	9	9	14
2	LOSA	LADRILLO	PARQUET-LADR.	1.819	879	641	238	23	-	15	5	18
3	LOSA	LADRILLO	CAÑA-TIERRA	24	14	1	6	-	-	2	1	-
4	ETERNIT	LADRILLO	ENTABLADO	5.472	3.137	535	906	829	-	24	9	32
5	ETERNIT	LADRILLO	PARQUET-LADR.	572	200	34	173	160	-	3	1	1
6	ETERNIT	LADRILLO	CAÑA-TIERRA	358	96	5	60	192	-	1	1	3
7	ETERNIT	MADERA	ENTABLADO	331	66	10	74	143	20	10	4	4
8	ETERNIT	MADERA	PARQUET-LADR.	40	1	1	8	25	2	1	5	2
9	ETERNIT	MADERA	CAÑA-TIERRA	181	8	1	21	99	36	8	-	3
10	ETERNIT	ADobe-CAÑA	ENTABLADO	168	62	29	57	18	1	-	-	1
11	ETERNIT	ADobe-CAÑA	PARQUET-LADR.	28	6	2	7	4	2	-	-	4
12	ETERNIT	ADobe-CAÑA	CAÑA-TIERRA	53	9	-	10	18	12	-	3	-
13	TEJA	LADRILLO	ENTABLADO	5.303	3.173	513	1.280	312	-	8	2	15
14	TEJA	LADRILLO	PARQUET-LADR.	592	320	37	159	72	-	-	-	3
15	TEJA	LADRILLO	CAÑA-TIERRA	466	224	5	89	144	-	1	2	1
16	TEJA	MADERA	ENTABLADO	291	156	22	80	25	6	1	-	1
17	TEJA	MADERA	PARQUET-LADR.	21	5	1	5	6	3	-	-	-
18	TEJA	MADERA	CAÑA-TIERRA	81	27	1	11	31	10	1	-	-
19	TEJA	ADobe-CAÑA	ENTABLADO	3.822	1.770	475	1.354	164	17	-	13	27
20	TEJA	ADobe-CAÑA	PARQUET-LADR.	240	90	20	96	27	2	-	4	1
21	TEJA	ADobe-CAÑA	CAÑA-TIERRA	460	193	12	101	120	31	-	1	-
22	PAJA	LADRILLO	ENTABLADO	273	47	62	80	20	-	58	2	3
23	PAJA	LADRILLO	PARQUET-LADR.	30	9	6	9	1	-	1	2	2
24	PAJA	LADRILLO	CAÑA-TIERRA	11	3	2	2	4	-	-	-	-
25	PAJA	MADERA	ENTABLADO	23	4	1	11	4	2	-	-	-
26	PAJA	MADERA	CAÑA-TIERRA	17	-	-	-	6	5	-	3	3
27	PAJA	ADobe-CANA	ENTABLADO	166	36	36	84	9	1	-	-	-
28	PAJA	ADobe-CANA	CAÑA-TIERRA	36	6	1	5	6	6	4	6	1
NO CLASIFICADOS EN CATEGORIAS ANTERIORES			162	71	28	47	9	2	-	2	-	3

CUADRO N. 13C.- VIVIENDAS PARTICULARES OCUPADAS DEL AREA RURAL, POR TIPO DE VIVIENDA, SEGUN MATERIALES PREDOMINANTES EN EL TECHO, PAREDES Y PISO

MATERIALES PREDOMINANTES EN :			TIPO DE VIVIENDA										
TECHO	PAREDES	PISO	TOTAL VIVIENDAS	CASA O VILLA	DEPARTAMENTO	CUARTOS EN CASA DE INQUILINATO	MEDIAGUA	RANCHO O COVACHA	CHOZA	OTROS	LOCALES NO DESTINADOS PARA VIVIENDA	NO DECLARADOS	
PROVINCIA TUNGURAHUA													
TOTAL			44,591	26,430	120	305	12,766	614	4,082	83	29	162	
1	LOSA	LADRILLO	ENTABLADO	1,012	877	20	19	88	-	-	1	-	7
2	LOSA	LADRILLO	PARQUET-LADR.	234	193	1	7	31	-	-	-	-	1
3	LOSA	LADRILLO	CAÑA-TIERRA	11	8	-	-	3	-	-	-	-	-
4	ETERNIT	LADRILLO	ENTABLADO	3,254	2,355	22	49	784	-	-	15	6	23
5	ETERNIT	LADRILLO	PARQUET-LADR.	276	165	1	1	109	-	-	-	-	-
6	ETERNIT	LADRILLO	CAÑA-TIERRA	2,265	910	-	5	1,346	-	-	-	-	2
7	ETERNIT	MADERA	ENTABLADO	380	136	6	10	134	87	-	2	2	3
8	ETERNIT	MADERA	PARQUET-LADR.	10	5	-	1	3	1	-	-	-	-
9	ETERNIT	MADERA	CAÑA-TIERRA	257	60	-	1	147	45	-	1	3	-
10	ETERNIT	ADOBES-CAÑA	ENTABLADO	109	71	2	-	27	6	-	-	-	3
11	ETERNIT	ADOBES-CAÑA	PARQUET-LADR.	15	2	-	-	8	3	-	-	-	-
12	ETERNIT	ADOBES-CAÑA	CAÑA-TIERRA	903	251	-	-	551	84	-	3	-	14
13	TEJA	LADRILLO	ENTABLADO	8,759	7,655	16	62	1,006	-	-	4	-	16
14	TEJA	LADRILLO	PARQUET-LADR.	778	622	5	6	140	-	-	3	-	2
15	TEJA	LADRILLO	CAÑA-TIERRA	7,312	4,464	12	13	2,795	-	-	6	1	21
16	TEJA	MADERA	ENTABLADO	1,010	790	6	15	166	24	-	-	-	9
17	TEJA	MADERA	PARQUET-LADR.	41	30	-	1	9	1	-	-	-	-
18	TEJA	MADERA	CAÑA-TIERRA	698	374	-	5	288	22	-	2	-	7
19	TEJA	ADOBES-CAÑA	ENTABLADO	4,167	3,445	22	77	579	28	-	7	5	4
20	TEJA	ADOBES-CAÑA	PARQUET-LADR.	165	118	1	1	41	3	-	-	-	1
21	TEJA	ADOBES-CAÑA	CAÑA-TIERRA	7,626	3,779	6	27	3,587	181	-	9	1	36
22	PAJA	LADRILLO	ENTABLADO	5,036	10	-	1	862	106	4,033	7	4	3
23	PAJA	LADRILLO	PARQUET-LADR.	4	3	-	-	1	-	-	-	-	-
24	PAJA	LADRILLO	CAÑA-TIERRA	9	5	-	-	4	-	-	-	-	-
25	PAJA	MADERA	ENTABLADO	3	1	-	1	1	-	-	-	-	-
26	PAJA	MADERA	CAÑA-TIERRA	24	3	-	-	11	5	-	3	2	-
27	PAJA	ADOBES-CANA	ENTABLADO	6	4	-	-	1	1	-	-	-	-
28	PAJA	ADOBES-CANA	CAÑA-TIERRA	117	14	-	-	19	17	49	17	1	-
29	NO CLASIFICADOS EN CATEGORIAS ANTERIORES			110	80	-	3	25	-	-	1	1	-

CUADRO N. 14A.- VIVIENDAS PARTICULARES OCUPADAS, POR TIPO DE ABASTECIMIENTO DE AGUA, SEGUN MATERIALES PREDOMINANTES EN EL TECHO, PAREDES Y PISO


MATERIALES PREDOMINANTES EN:			TOTAL VIVIENDAS	TIPO DE ABASTECIMIENTO DE AGUA								
TECHO	PAREDES	PISO		DE RED PUBLICA			DE OTRAS FUENTES					
				DENTRO DE LA VIVIENDA	FUERA DE LA VIVIENDA PE RO EN EL EDIFICIO	FUERA DEL EDIFICIO	POZO O VERTIENTE	RIO O ACEQUIA	CARRO REPARTIDOR	OTRA		
PROVINCIA TUNGURAHUA												
TOTAL			70,303	19,870	12,923	4,723	7,293	21,691	1,200	2,603		
1 LOSA	LADRILLO	ENTABLADO	5,684	3,999	876	102	142	440	66	59		
2 LOSA	LADRILLO	PARQUET-LADR.	2,053	1,655	188	46	39	74	29	22		
3 LOSA	LADRILLO	CAÑA-TIERRA	35	20	7	3	-	2	2	1		
4 ETERNIT	LADRILLO	ENTABLADO	8,726	4,387	1,606	382	465	1,381	215	290		
5 ETERNIT	LADRILLO	PARQUET-LADR.	848	322	252	43	36	121	28	46		
6 ETERNIT	LADRILLO	CAÑA-TIERRA	2,623	179	275	198	386	1,235	89	261		
7 ETERNIT	MADERA	ENTABLADO	711	170	168	84	95	148	10	36		
8 ETERNIT	MADERA	PARQUET-LADR.	50	24	18	3	1	3	-	1		
9 ETERNIT	MADERA	CAÑA-TIERRA	438	59	79	52	61	154	8	25		
10 ETERNIT	ADOBES-CAÑA	ENTABLADO	277	107	78	13	17	50	5	7		
11 ETERNIT	ADOBES-CAÑA	PARQUET-LADR.	43	16	9	5	5	5	1	2		
12 ETERNIT	ADOBES-CAÑA	CAÑA-TIERRA	956	33	65	78	144	585	13	38		
13 TEJA	LADRILLO	ENTABLADO	14,062	4,228	3,631	895	1,279	3,481	229	319		
14 TEJA	LADRILLO	PARQUET-LADR.	1,370	411	351	104	150	267	36	51		
15 TEJA	LADRILLO	CAÑA-TIERRA	7,778	433	1,125	853	1,310	3,422	188	447		
16 TEJA	MADERA	ENTABLADO	1,301	239	316	137	210	366	6	27		
17 TEJA	MADERA	PARQUET-LADR.	62	10	20	7	10	12	-	3		
18 TEJA	MADERA	CAÑA-TIERRA	779	40	92	80	156	359	4	48		
19 TEJA	ADOBES-CAÑA	ENTABLADO	7,989	2,642	2,315	391	647	1,751	65	178		
20 TEJA	ADOBES-CAÑA	PARQUET-LADR.	405	148	133	28	18	57	6	15		
21 TEJA	ADOBES-CAÑA	CAÑA-TIERRA	8,086	334	904	826	1,263	4,140	178	441		
22 PAJA	LADRILLO	ENTABLADO	5,309	164	202	356	811	3,519	15	242		
23 PAJA	LADRILLO	PARQUET-LADR.	34	21	8	2	2	1	-	-		
24 PAJA	LADRILLO	CAÑA-TIERRA	20	7	4	-	2	5	-	2		
25 PAJA	MADERA	ENTABLADO	26	11	12	1	2	-	-	-		
26 PAJA	MADERA	CAÑA-TIERRA	41	8	4	3	9	11	-	6		
27 PAJA	ADOBES-CAÑA	ENTABLADO	172	79	86	3	1	2	-	1		
28 PAJA	ADOBES-CAÑA	CAÑA-TIERRA	153	10	18	10	14	69	4	28		
29 NO CLASIFICADOS EN CATEGORIAS ANTERIORES			272	114	81	18	18	31	3	7		

CUADRO N. 148.- VIVIENDAS PARTICULARES OCUPADAS DEL AREA URBANA, POR TIPO DE ABASTECIMIENTO DE AGUA, SEGUN MATERIALES PREDOMINANTES EN EL TECHO, PAREDES Y PISO

MATERIALES PREDOMINANTES EN:			TOTAL VIVIENDAS	TIPO DE ABASTECIMIENTO DE AGUA					
TECHO	PAREDES	PISO		DE RED PUBLICA			DE OTRAS FUENTES		
				DENTRO DE LA VIVIENDA	FUERA DE LA VIVIENDA PERO EN EL EDIFICIO	FUERA DEL EDIFICIO	POZO O VERTIENTE	RIO O ACEQUIA	CARRO REPARTIDOR

PROVINCIA TUNGURAHUA

TOTAL			25.712	17.200	6.663	823	103	410	77	436
1	LOSA LADRILLO	ENTABLADO	4.672	3.854	706	51	8	24	7	22
2	LOSA LADRILLO	PARQUET-LADR.	1.819	1.614	166	24	6	3	-	6
3	LOSA LADRILLO	CAÑA-TIERRA	24	16	5	1	-	-	1	1
4	ETERNIT LADRILLO	ENTABLADO	5.472	4.059	1.126	115	10	69	13	80
5	ETERNIT LADRILLO	PARQUET-LADR.	572	297	211	28	1	14	4	17
6	ETERNIT LADRILLO	CAÑA-TIERRA	358	120	124	38	9	21	5	41
7	ETERNIT MADERA	ENTABLADO	331	140	119	40	2	7	1	22
8	ETERNIT MADERA	PARQUET-LADR.	40	20	17	2	-	-	-	1
9	ETERNIT MADERA	CAÑA-TIERRA	181	49	59	41	-	13	5	14
10	ETERNIT ADOBE-CAÑA	ENTABLADO	168	102	61	3	-	-	2	-
11	ETERNIT ADOBE-CAÑA	PARQUET-LADR.	28	16	6	3	1	-	-	2
12	ETERNIT ADOBE-CAÑA	CAÑA-TIERRA	53	21	11	11	-	4	1	5
13	TEJA LADRILLO	ENTABLADO	5.303	3.356	1.622	144	32	93	18	38
14	TEJA LADRILLO	PARQUET-LADR.	592	334	201	24	3	16	2	12
15	TEJA LADRILLO	CAÑA-TIERRA	466	159	149	73	8	34	4	39
16	TEJA MADERA	ENTABLADO	291	165	108	5	2	6	1	4
17	TEJA MADERA	PARQUET-LADR.	21	6	13	1	-	1	-	-
18	TEJA MADERA	CAÑA-TIERRA	81	24	23	8	1	12	2	11
19	TEJA ADOBE-CAÑA	ENTABLADO	3.822	2.234	1.420	76	5	44	6	37
20	TEJA ADOBE-CAÑA	PARQUET-LADR.	240	126	102	7	2	2	-	1
21	TEJA ADOBE-CAÑA	CAÑA-TIERRA	460	139	141	85	9	28	4	57
22	PAJA LADRILLO	ENTABLADO	273	129	89	30	-	13	1	11
23	PAJA LADRILLO	PARQUET-LADR.	30	20	7	2	1	-	-	-
24	PAJA LADRILLO	CAÑA-TIERRA	11	7	4	-	-	-	-	-
25	PAJA MADERA	ENTABLADO	23	11	11	1	-	-	-	-
26	PAJA MADERA	CAÑA-TIERRA	17	8	2	3	2	-	-	2
27	PAJA ADOBE-CANA	ENTABLADO	166	78	85	3	-	-	-	-
28	PAJA ADOBE-CANA	CAÑA-TIERRA	36	9	7	2	-	5	2	11
29	NO CLASIFICADOS EN CATEGORIAS ANTERIORES		162	87	68	2	1	1	1	2



CUADRO N. 14C.- VIVIENDAS PARTICULARES OCUPADAS DEL AREA RURAL, POR TIPO DE ABASTECIMIENTO DE AGUA SEGUN MATERIALES PREDOMINANTES EN EL TECHO, PAREDES Y PISO

MATERIALES PREDOMINANTES EN:			TOTAL VIVIENDAS	TIPO DE ABASTECIMIENTO DE AGUA						
TECHO	PAREDES	PISO		DE RED PUBLICA			DE OTRAS FUENTES			
				DENTRO DE LA VIVIENDA	FUERA DE LA VIVIENDA PE RO EN EL EDIFICIO	FUERA DEL EDIFICIO	POZO O VERTIENTE	RIO O ACEQUIA	CARRO REPARTIDOR	OTRA
PROVINCIA TUNGURAHUA			44,591	2,670	6,260	3,900	7,190	21,281	1,123	2,167
TOTAL			44,591	2,670	6,260	3,900	7,190	21,281	1,123	2,167
1 LOSA	LADRILLO	ENTABLADO	1,012	145	170	51	134	416	59	37
2 LOSA	LADRILLO	PARQUET-LADR.	234	41	22	22	33	71	29	16
3 LOSA	LADRILLO	CAÑA-TIERRA	11	4	2	2	-	2	1	-
4 ETERNIT	LADRILLO	ENTABLADO	3,254	328	480	267	455	1,312	202	210
5 ETERNIT	LADRILLO	PARQUET-LADR.	276	25	41	15	35	107	24	29
6 ETERNIT	LADRILLO	CAÑA-TIERRA	2,265	59	151	160	377	1,214	84	220
7 ETERNIT	MADERA	ENTABLADO	380	30	49	44	93	141	9	14
8 ETERNIT	MADERA	PARQUET-LADR.	10	4	1	1	1	3	-	-
9 ETERNIT	MADERA	CAÑA-TIERRA	257	10	20	11	61	141	3	11
10 ETERNIT	ADOBES-CAÑA	ENTABLADO	109	5	17	10	17	50	3	7
11 ETERNIT	ADOBES-CAÑA	PARQUET-LADR.	15	-	3	2	4	5	1	-
12 ETERNIT	ADOBES-CAÑA	CAÑA-TIERRA	903	12	54	67	144	581	12	33
13 TEJA	LADRILLO	ENTABLADO	8,759	872	2,009	751	1,247	3,388	211	281
14 TEJA	LADRILLO	PARQUET-LADR.	778	77	150	80	147	251	34	39
15 TEJA	LADRILLO	CAÑA-TIERRA	7,312	274	976	780	1,302	3,388	184	408
16 TEJA	MADERA	ENTABLADO	1,010	74	208	132	208	360	5	23
17 TEJA	MADERA	PARQUET-LADR.	41	4	7	6	10	11	-	3
18 TEJA	MADERA	CAÑA-TIERRA	698	16	69	72	155	347	2	37
19 TEJA	ADOBES-CAÑA	ENTABLADO	4,167	408	895	315	642	1,707	59	141
20 TEJA	ADOBES-CAÑA	PARQUET-LADR.	165	22	31	21	16	55	6	14
21 TEJA	ADOBES-CAÑA	CAÑA-TIERRA	7,626	195	763	741	1,254	4,112	177	384
22 PAJA	LADRILLO	ENTABLADO	5,036	35	113	326	811	3,506	14	231
23 PAJA	LADRILLO	PARQUET-LADR.	4	1	1	-	1	1	-	-
24 PAJA	LADRILLO	CAÑA-TIERRA	9	-	-	-	2	5	-	2
25 PAJA	MADERA	ENTABLADO	3	-	1	-	2	-	-	-
26 PAJA	MADERA	CAÑA-TIERRA	24	-	2	-	7	11	-	4
27 PAJA	ADOBES-CAÑA	ENTABLADO	6	1	1	-	1	2	-	1
28 PAJA	ADOBES-CAÑA	CAÑA-TIERRA	117	1	11	8	14	64	2	17
29 NO CLASIFICADOS EN CATEGORIAS ANTERIORES			110	27	13	16	17	30	2	5

CUADRO N.º 15A.- VIVIENDAS PARTICULARES OCUPADAS, POR DISPONIBILIDAD DE SERVICIO HIGIENICO, SEGUN MATERIALES PREDOMINANTES EN EL TECHO, PAREDES Y PISO



MATERIALES PREDOMINANTES EN:			TOTAL VIVIENDAS	DISPONIBILIDAD DE SERVICIO HIGIENICO			
TECHO	PAREDES	PISO		CON EXCUSADO		LETRINA	NINGUNO
				DE USO EXCLUSIVO	DE USO COMUN		
PROVINCIA TUNGURAHUA							
TOTAL			70,303	17,839	7,539	12,061	32,864
1 LOSA	LADRILLO	ENTABLADO	5,684	3,870	893	426	495
2 LOSA	LADRILLO	PARQUET-LAD	2,053	1,670	168	76	139
3 LOSA	LADRILLO	CAÑA-TIERRA	35	19	2	4	10
4 ETERNIT	LADRILLO	ENTABLADO	8,726	4,100	1,298	1,178	2,150
5 ETERNIT	LADRILLO	PARQUET-LAD	848	273	217	102	256
6 ETERNIT	LADRILLO	CAÑA-TIERRA	2,623	104	82	467	1,970
7 ETERNIT	MADERA	ENTABLADO	711	149	130	94	338
8 ETERNIT	MADERA	PARQUET-LAD	50	15	21	3	11
9 ETERNIT	MADERA	CAÑA-TIERRA	438	37	36	52	313
10 ETERNIT	ADOBES-CAÑA	ENTABLADO	277	105	66	30	76
11 ETERNIT	ADOBES-CAÑA	PARQUET-LAD	43	14	9	9	11
12 ETERNIT	ADOBES-CAÑA	CAÑA-TIERRA	956	16	13	170	757
13 TEJA	LADRILLO	ENTABLADO	14,062	3,841	1,767	3,817	4,637
14 TEJA	LADRILLO	PARQUET-LAD	1,370	372	202	282	514
15 TEJA	LADRILLO	CAÑA-TIERRA	7,778	178	140	1,430	6,030
16 TEJA	MADERA	ENTABLADO	1,301	190	122	374	615
17 TEJA	MADERA	PARQUET-LAD	62	11	10	13	28
18 TEJA	MADERA	CAÑA-TIERRA	779	28	14	97	640
19 TEJA	ADOBES-CAÑA	ENTABLADO	7,989	2,247	1,815	1,708	2,219
20 TEJA	ADOBES-CAÑA	PARQUET-LAD	405	130	108	59	108
21 TEJA	ADOBES-CAÑA	CAÑA-TIERRA	8,086	159	133	1,185	6,608
22 PAJA	LADRILLO	ENTABLADO	5,309	116	94	421	4,678
23 PAJA	LADRILLO	PARQUET-LAD	34	19	10	1	4
24 PAJA	LADRILLO	CAÑA-TIERRA	20	6	3	2	9
25 PAJA	MADERA	ENTABLADO	26	5	15	2	4
26 PAJA	MADERA	CAÑA-TIERRA	41	1	2	2	36
27 PAJA	ADOBES-CAÑA	ENTABLADO	172	63	98	1	10
28 PAJA	ADOBES-CAÑA	CAÑA-TIERRA	153	7	6	17	123
29 NO CLASIFICADOS EN CATEGORIAS ANTERIORES			272	94	65	38	75

CUADRO N. 158.- VIVIENDAS PARTICULARES OCUPADAS DEL AREA URBANA, POR DISPONIBILIDAD DE SERVICIO HIGIENICO, SEGUN MATERIALES PREDOMINANTES EL TECHO, PAREDES Y PISO

MATERIALES PREDOMINANTES EN:			TOTAL VIVIENDAS	DISPONIBILIDAD DE SERVICIO HIGIENICO			
TECHO	PAREDES	PISO		CON EXCUSADO		LETRINA	NINGUNO
				DE USO EXCLUSIVO	DE USO COMUN		

PROVINCIA TUNGURAHUA

TOTAL			25,712	15,907	6,924	851	2,030
1	LOSA	LADRILLO ENTABLADO	4,672	3,698	852	60	62
2	LOSA	LADRILLO PARQUET-LAD	1,819	1,610	161	20	28
3	LOSA	LADRILLO CAÑA-TIERRA	24	15	2	2	5
4	ETERNIT	LADRILLO ENTABLADO	5,472	3,786	1,197	173	316
5	ETERNIT	LADRILLO PARQUET-LAD	572	250	210	30	82
6	ETERNIT	LADRILLO CAÑA-TIERRA	358	84	74	29	171
7	ETERNIT	MADERA ENTABLADO	331	115	126	27	63
8	ETERNIT	MADERA PARQUET-LAD	40	13	19	2	6
9	ETERNIT	MADERA CAÑA-TIERRA	181	33	35	15	98
10	ETERNIT	ADDOBE-CAÑA ENTABLADO	168	94	64	1	9
11	ETERNIT	ADDOBE-CAÑA PARQUET-LAD	28	14	8	2	4
12	ETERNIT	ADDOBE-CAÑA CAÑA-TIERRA	53	9	9	3	32
13	TEJA	LADRILLO ENTABLADO	5,303	3,187	1,584	216	316
14	TEJA	LADRILLO PARQUET-LAD	592	309	177	35	71
15	TEJA	LADRILLO CAÑA-TIERRA	466	111	117	31	207
16	TEJA	MADERA ENTABLADO	291	139	107	24	21
17	TEJA	MADERA PARQUET-LAD	21	7	10	2	2
18	TEJA	MADERA CAÑA-TIERRA	81	25	11	9	36
19	TEJA	ADDOBE-CAÑA ENTABLADO	3,822	1,888	1,669	98	167
20	TEJA	ADDOBE-CAÑA PARQUET-LAD	240	120	103	4	13
21	TEJA	ADDOBE-CAÑA CAÑA-TIERRA	460	105	104	28	223
22	PAJA	LADRILLO ENTABLADO	273	111	92	27	43
23	PAJA	LADRILLO PARQUET-LAD	30	18	10	1	1
24	PAJA	LADRILLO CAÑA-TIERRA	11	6	3	-	2
25	PAJA	MADERA ENTABLADO	23	5	14	2	2
26	PAJA	MADERA CAÑA-TIERRA	17	1	1	1	14
27	PAJA	ADDOBE-CAÑA ENTABLADO	166	62	98	-	6
28	PAJA	ADDOBE-CAÑA CAÑA-TIERRA	36	6	6	5	19
29	NO CLASIFICADOS EN CATEGORIAS ANTERIORES		162	86	61	4	11

CUADRO N. 15C.- VIVIENDAS PARTICULARES OCUPADAS O EL AREA RURAL, POR DISPONIBILIDAD DE SERVICIO HIGIENICO, SEGUN MATERIALES PREDOMINANTES EN EL TECHO, PAREDES Y PISO

MATERIALES PREDOMINANTES EN:			TOTAL VIVIENDAS	DISPONIBILIDAD DE SERVICIO HIGIENICO				
TECHO	PAREDES	PISO		CON EXCUSADO		LETRINA	NINGUNO	
				DE USO EXCLUSIVO	DE USO COMUN			
PROVINCIA TUNGURAHUA								
TOTAL			64,591	1,932	615	11,210	30,834	
1	LOSA	LADRILLO	ENTABLADO	1,012	172	41	366	433
2	LOSA	LADRILLO	PARQUET-LAD	234	60	7	56	111
3	LOSA	LADRILLO	CAÑA-TIERRA	11	4	-	2	5
4	ETERNIT	LADRILLO	ENTABLADO	3,254	314	101	1,005	1,834
5	ETERNIT	LADRILLO	PARQUET-LAD	276	23	7	72	174
6	ETERNIT	LADRILLO	CAÑA-TIERRA	2,265	20	8	438	1,799
7	ETERNIT	MADERA	ENTABLADO	380	34	4	67	275
8	ETERNIT	MADERA	PARQUET-LAD	10	2	2	1	5
9	ETERNIT	MADERA	CAÑA-TIERRA	257	4	1	37	215
10	ETERNIT	ADOBES-CAÑA	ENTABLADO	109	11	2	29	67
11	ETERNIT	ADOBES-CAÑA	PARQUET-LAD	15	-	1	7	7
12	ETERNIT	ADOBES-CAÑA	CAÑA-TIERRA	903	7	4	167	725
13	TEJA	LADRILLO	ENTABLADO	8,759	654	183	3,601	4,321
14	TEJA	LADRILLO	PARQUET-LAD	778	63	25	247	443
15	TEJA	LADRILLO	CAÑA-TIERRA	7,312	67	23	1,399	5,823
16	TEJA	MADERA	ENTABLADO	1,010	51	15	350	594
17	TEJA	MADERA	PARQUET-LAD	41	4	-	11	26
18	TEJA	MADERA	CAÑA-TIERRA	698	3	3	88	604
19	TEJA	ADOBES-CAÑA	ENTABLADO	4,167	359	146	1,610	2,052
20	TEJA	ADOBES-CAÑA	PARQUET-LAD	165	10	5	55	95
21	TEJA	ADOBES-CAÑA	CAÑA-TIERRA	7,626	54	29	1,158	6,385
22	PAJA	LADRILLO	ENTABLADO	5,036	5	2	394	4,635
23	PAJA	LADRILLO	PARQUET-LAD	4	1	-	-	3
24	PAJA	LADRILLO	CAÑA-TIERRA	9	-	-	2	7
25	PAJA	MADERA	ENTABLADO	3	-	1	-	2
26	PAJA	MADERA	CAÑA-TIERRA	24	-	1	1	22
27	PAJA	ADOBES-CAÑA	ENTABLADO	6	1	-	1	4
28	PAJA	ADOBES-CAÑA	CAÑA-TIERRA	117	1	-	12	104
29	NO CLASIFICADOS EN CATEGORIAS ANTERIORES			110	8	4	34	64

CUADRO N. 16A.- VIVIENDAS PARTICULARES OCUPADAS, POR SISTEMA DE ELIMINACION DE AGUAS SERVIDAS, SEGUN MATERIALES PREDOMINANTES EN EL TECHO, PAREDES Y PISO

MATERIALES PREDOMINANTES EN:			TOTAL VIVIENDAS	SISTEMA DE ELIMINACION DE AGUAS SERVIDAS		
TECHO	PAREDES	PISO		POR ALCANTARILLA	POZO CIEGO	NINGUNO
PROVINCIA TUNGURAHUA						
T U T A L			70,303	24,500	6,294	39,509
1 LOSA	LADRILLO	ENTABLADO	5,684	4,633	325	726
2 LOSA	LADRILLO	PARQUET-LAD	2,053	1,807	75	171
3 LOSA	LADRILLO	CAÑA-TIERRA	35	20	4	11
4 ETERNIT	LADRILLO	ENTABLADO	8,726	5,168	744	2,814
5 ETERNIT	LADRILLO	PARQUET-LAD	848	461	97	300
6 ETERNIT	LADRILLO	CAÑA-TIERRA	2,623	180	243	2,200
7 ETERNIT	MADERA	ENTABLADO	711	269	62	380
8 ETERNIT	MADERA	PARQUET-LAD	50	37	2	11
9 ETERNIT	MADERA	CAÑA-TIERRA	438	74	29	335
10 ETERNIT	ADOBÉ-CAÑA	ENTABLADO	277	164	22	51
11 ETERNIT	ADOBÉ-CAÑA	PARQUET-LAD	43	26	2	15
12 ETERNIT	ADOBÉ-CAÑA	CAÑA-TIERRA	956	27	85	844
13 TEJA	LADRILLO	ENTABLADO	14,062	5,280	1,923	6,859
14 TEJA	LADRILLO	PARQUET-LAD	1,370	501	206	663
15 TEJA	LADRILLO	CAÑA-TIERRA	7,778	365	730	6,683
16 TEJA	MADERA	ENTABLADO	1,301	310	150	841
17 TEJA	MADERA	PARQUET-LAD	62	20	7	35
18 TEJA	MADERA	CAÑA-TIERRA	779	42	59	678
19 TEJA	ADOBÉ-CAÑA	ENTABLADO	7,989	3,953	751	3,275
20 TEJA	ADOBÉ-CAÑA	PARQUET-LAD	405	228	32	145
21 TEJA	ADOBÉ-CAÑA	CAÑA-TIERRA	8,086	295	544	7,247
22 PAJA	LADRILLO	ENTABLADO	5,309	245	170	4,894
23 PAJA	LADRILLO	PARQUET-LAD	34	30	-	4
24 PAJA	LADRILLO	CAÑA-TIERRA	20	8	-	10
25 PAJA	MADERA	ENTABLADO	26	21	-	5
26 PAJA	MADERA	CAÑA-TIERRA	41	2	2	37
27 PAJA	ADOBÉ-CAÑA	ENTABLADO	172	162	1	9
28 PAJA	ADOBÉ-CAÑA	CAÑA-TIERRA	153	21	6	126
29 NO CLASIFICADOS EN CATEGORIAS ANTERIORES			272	151	21	100

CUADRO N. 16B.- VIVIENDAS PARTICULARES OCUPADAS DEL AREA URBANA, POR SISTEMA DE ELIMINACION DE AGUAS SERVIDAS, SEGUN MATERIALES PREDOMINANTES EN EL TECHO, PAREDES Y PISO

MATERIALES PREDOMINANTES EN:			SISTEMA DE ELIMINACION DE AGUAS SERVIDAS			
TECHO	PAREDES	PISO	TOTAL VIVIENDAS	POR ALCANTARILLA	POZO CIEGO	NINGUNO
PROVINCIA TUNGURAHUA						
TOTAL			25,712	22,550	794	2,368
1 LOSA	LADRILLO	ENTABLADO	4,672	4,498	72	102
2 LOSA	LADRILLO	PARQUET-LAD	1,819	1,772	14	33
3 LOSA	LADRILLO	CAÑA-TIERRA	24	17	3	4
4 ETERNIT	LADRILLO	ENTABLADO	5,472	4,906	176	390
5 ETERNIT	LADRILLO	PARQUET-LAD	572	447	32	93
6 ETERNIT	LADRILLO	CAÑA-TIERRA	358	159	23	176
7 ETERNIT	MADERA	ENTABLADO	331	233	25	73
8 ETERNIT	MADERA	PARQUET-LAD	40	32	1	7
9 ETERNIT	MADERA	CAÑA-TIERRA	181	68	11	102
10 ETERNIT	ADDOBE-CAÑA	ENTABLADO	168	157	1	10
11 ETERNIT	ADDOBE-CAÑA	PARQUET-LAD	28	24	-	4
12 ETERNIT	ADDOBE-CAÑA	CAÑA-TIERRA	53	19	2	32
13 TEJA	LADRILLO	ENTABLADO	5,303	4,697	181	425
14 TEJA	LADRILLO	PARQUET-LAD	592	465	47	80
15 TEJA	LADRILLO	CAÑA-TIERRA	466	216	38	212
16 TEJA	MADERA	ENTABLADO	291	249	17	25
17 TEJA	MADERA	PARQUET-LAD	21	18	-	3
18 TEJA	MADERA	CAÑA-TIERRA	81	31	17	33
19 TEJA	ADDOBE-CAÑA	ENTABLADO	3,822	3,525	82	215
20 TEJA	ADDOBE-CAÑA	PARQUET-LAD	240	214	8	18
21 TEJA	ADDOBE-CAÑA	CAÑA-TIERRA	460	206	25	229
22 PAJA	LADRILLO	ENTABLADO	273	221	9	43
23 PAJA	LADRILLO	PARQUET-LAD	30	29	-	1
24 PAJA	LADRILLO	CAÑA-TIERRA	11	8	1	2
25 PAJA	MADERA	ENTABLADO	23	20	-	3
26 PAJA	MADERA	CAÑA-TIERRA	17	1	2	14
27 PAJA	ADDOBE-CAÑA	ENTABLADO	166	161	1	4
28 PAJA	ADDOBE-CAÑA	CAÑA-TIERRA	36	15	1	20
29 NO CLASIFICADOS EN CATEGORIAS ANTERIORES			162	142	5	15

CUADRO N. 16C.- VIVIENDAS PARTICULARES OCUPADAS DEL AREA RURAL, POR SISTEMA DE ELIMINACION DE AGUAS SERVIDAS, SEGUN MATERIALES PREDOMINANTES EN EL TECHO, PAREDES Y PISO

MATERIALES PREDOMINANTES EN:			TOTAL VIVIENDAS	SISTEMA DE ELIMINACION DE AGUAS SERVIDAS			
TECHO	PAREDES	PISO		POR ALCANTARILLA	POZO CIEGO	NINGUNO	
PROVINCIA TUNGURAHUA							
T O T A L			44,591	1,950	5,500	37,141	
1	LOSA	LADRILLO	ENTABLADO	1,012	135	253	624
2	LOSA	LADRILLO	PARQUET-LAD	234	35	61	138
3	LOSA	LADRILLO	CAÑA-TIERRA	11	3	1	7
4	ETERNIT	LADRILLO	ENTABLADO	3,254	262	568	2,424
5	ETERNIT	LADRILLO	PARQUET-LAD	276	14	55	207
6	ETERNIT	LADRILLO	CAÑA-TIERRA	2,265	21	220	2,024
7	ETERNIT	MADERA	ENTABLADO	380	36	37	307
8	ETERNIT	MADERA	PARQUET-LAD	10	5	1	4
9	ETERNIT	MADERA	CAÑA-TIERRA	257	6	18	233
10	ETERNIT	ADOBES-CAÑA	ENTABLADO	109	7	21	81
11	ETERNIT	ADOBES-CAÑA	PARQUET-LAD	15	2	2	11
12	ETERNIT	ADOBES-CAÑA	CAÑA-TIERRA	903	8	83	812
13	TEJA	LADRILLO	ENTABLADO	8,759	583	1,742	6,434
14	TEJA	LADRILLO	PARQUET-LAD	778	36	159	583
15	TEJA	LADRILLO	CAÑA-TIERRA	7,312	149	692	6,471
16	TEJA	MADERA	ENTABLADO	1,010	61	133	816
17	TEJA	MADERA	PARQUET-LAD	41	2	7	32
18	TEJA	MADERA	CAÑA-TIERRA	698	11	42	645
19	TEJA	ADOBES-CAÑA	ENTABLADO	4,167	428	679	3,060
20	TEJA	ADOBES-CAÑA	PARQUET-LAD	165	14	24	127
21	TEJA	ADOBES-CAÑA	CAÑA-TIERRA	7,626	89	519	7,018
22	PAJA	LADRILLO	ENTABLADO	5,036	24	161	4,851
23	PAJA	LADRILLO	PARQUET-LAD	4	1	-	3
24	PAJA	LADRILLO	CAÑA-TIERRA	9	-	1	8
25	PAJA	MADERA	ENTABLADO	3	1	-	2
26	PAJA	MADERA	CAÑA-TIERRA	24	1	-	23
27	PAJA	ADOBES-CAÑA	ENTABLADO	6	1	-	5
28	PAJA	ADOBES-CAÑA	CAÑA-TIERRA	117	6	5	106
29 NO CLASIFICADOS EN CATEGORIAS ANTERIORES			110	9	16	85	

CUADRO N.º 17A.- VIVIENDAS PARTICULARES OCUPADAS, POR SERVICIO ELECTRICO,
SEGUN MATERIALES PREDOMINANTES EN EL TECHO, PAREDES Y PISO

MATERIALES PREDOMINANTES EN:			TOTAL VIVIENDAS	SERVICIO ELECTRICO		
TECHO	PAREDES	PISO		DE RED PUBLICA	DE PLANTA PRIVADA	NINGUNO
PROVINCIA TUNGURAHUA						
TOTAL			70,303	47,630	255	22,418
1 LOSA	LADRILLO	ENTABLADO	5,684	5,502	15	167
2 LOSA	LADRILLO	PARQUET-LAD	2,053	1,988	4	61
3 LOSA	LADRILLO	CAÑA-TIERRA	35	26	-	9
4 ETERNIT	LADRILLO	ENTABLADO	8,726	7,546	37	1,143
5 ETERNIT	LADRILLO	PARQUET-LAD	848	708	2	138
6 ETERNIT	LADRILLO	CAÑA-TIERRA	2,623	865	9	1,749
7 ETERNIT	MADERA	ENTABLADO	711	344	27	340
8 ETERNIT	MADERA	PARQUET-LAD	50	43	1	6
9 ETERNIT	MADERA	CAÑA-TIERRA	438	158	3	277
10 ETERNIT	ADOBES-CAÑA	ENTABLADO	277	227	3	47
11 ETERNIT	ADOBES-CAÑA	PARQUET-LAD	43	31	1	11
12 ETERNIT	ADOBES-CAÑA	CAÑA-TIERRA	956	189	2	765
13 TEJA	LADRILLO	ENTABLADO	14,062	12,423	47	1,592
14 TEJA	LADRILLO	PARQUET-LAD	1,370	1,156	11	203
15 TEJA	LADRILLO	CAÑA-TIERRA	7,778	3,926	20	3,832
16 TEJA	MADERA	ENTABLADO	1,301	899	23	379
17 TEJA	MADERA	PARQUET-LAD	62	40	-	22
18 TEJA	MADERA	CAÑA-TIERRA	779	261	4	514
19 TEJA	ADOBES-CAÑA	ENTABLADO	7,989	6,997	21	971
20 TEJA	ADOBES-CAÑA	PARQUET-LAD	405	340	2	63
21 TEJA	ADOBES-CAÑA	CAÑA-TIERRA	8,086	2,870	12	5,204
22 PAJA	LADRILLO	ENTABLADO	5,309	587	9	4,713
23 PAJA	LADRILLO	PARQUET-LAD	34	31	1	2
24 PAJA	LADRILLO	CAÑA-TIERRA	20	15	-	5
25 PAJA	MADERA	ENTABLADO	26	24	-	2
26 PAJA	MADERA	CAÑA-TIERRA	41	10	-	31
27 PAJA	ADOBES-CAÑA	ENTABLADO	172	167	-	5
28 PAJA	ADOBES-CAÑA	CAÑA-TIERRA	153	36	-	117
29 NO CLASIFICADOS EN CATEGORIAS ANTERIORES			272	221	1	50

CUADRO N. 17B.- VIVIENDAS PARTICULARES OCUPADAS DEL AREA URBANA, POR SERVICIO ELECTRICO, SEGUN MATERIALES PREDOMINANTES EN EL TECHO, PAREDES Y PISO

MATERIALES PREDOMINANTES EN:			TOTAL VIVIENDAS	SERVICIO ELECTRICO		
TECHO	PAREDES	PISO		DE RED PUBLICA	DE PLANTA PRIVADA	NINGUNO
PROVINCIA TUNGURAHUA						
	TOTAL		25,712	24,581	59	1,072
1 LOSA	LADRILLO	ENTABLADO	4,672	4,622	12	38
2 LOSA	LADRILLO	PARQUET-LAD	1,819	1,800	4	15
3 LOSA	LADRILLO	CAÑA-TIERRA	24	19	-	5
4 ETERNIT	LADRILLO	ENTABLADO	5,472	5,349	8	115
5 ETERNIT	LADRILLO	PARQUET-LAD	572	535	2	35
6 ETERNIT	LADRILLO	CAÑA-TIERRA	358	254	1	103
7 ETERNIT	MADERA	ENTABLADO	331	293	6	32
8 ETERNIT	MADERA	PARQUET-LAD	40	39	-	1
9 ETERNIT	MADERA	CAÑA-TIERRA	181	111	2	68
10 ETERNIT	ADBE-CAÑA	ENTABLADO	168	165	1	2
11 ETERNIT	ADBE-CAÑA	PARQUET-LAD	28	22	-	6
12 ETERNIT	ADBE-CAÑA	CAÑA-TIERRA	53	31	-	22
13 TEJA	LADRILLO	ENTABLADO	5,303	5,191	5	107
14 TEJA	LADRILLO	PARQUET-LAD	592	561	4	27
15 TEJA	LADRILLO	CAÑA-TIERRA	466	335	-	131
16 TEJA	MADERA	ENTABLADO	291	277	1	13
17 TEJA	MADERA	PARQUET-LAD	21	17	-	4
18 TEJA	MADERA	CAÑA-TIERRA	81	48	1	32
19 TEJA	ADBE-CAÑA	ENTABLADO	3,822	3,736	9	77
20 TEJA	ADBE-CAÑA	PARQUET-LAD	240	230	-	10
21 TEJA	ADBE-CAÑA	CAÑA-TIERRA	460	294	-	166
22 PAJA	LADRILLO	ENTABLADO	273	242	2	29
23 PAJA	LADRILLO	PARQUET-LAD	30	28	1	1
24 PAJA	LADRILLO	CAÑA-TIERRA	11	11	-	-
25 PAJA	MADERA	ENTABLADO	23	23	-	-
26 PAJA	MADERA	CAÑA-TIERRA	17	7	-	-
27 PAJA	ADBE-CAÑA	ENTABLADO	166	164	-	10
28 PAJA	ADBE-CAÑA	CAÑA-TIERRA	36	19	-	2
29 NO CLASIFICADOS EN CATEGORIAS ANTERIORES			162	158	-	17

CUADRO N. 17C.- VIVIENDAS PARTICULARES OCUPADAS DEL AREA RURAL, POR SERVICIO ELECTRICO, SEGUN MATERIALES PREDOMINANTES EN EL TECHO, PAREDES Y PISO

MATERIALES PREDOMINANTES EN:			SERVICIO ELECTRICO			
TECHO	PAREDES	PISO	TOTAL VIVIENDAS	DE RED PUBLICA	DE PLANTA PRIVADA	NINGUNO
PROVINCIA TUNGURAHUA						
TOTAL			44,591	23,049	195	21,346
1 LOSA	LADRILLO	ENTABLADO	1,012	880	3	129
2 LOSA	LADRILLO	PARQUET-LAD	234	188	-	46
3 LOSA	LADRILLO	CAÑA-TIERRA	11	7	-	4
4 ETERNIT	LADRILLO	ENTABLADO	3,254	2,197	29	1,028
5 ETERNIT	LADRILLO	PARQUET-LAD	276	173	-	103
6 ETERNIT	LADRILLO	CAÑA-TIERRA	2,265	611	8	1,646
7 ETERNIT	MADERA	ENTABLADO	380	51	21	308
8 ETERNIT	MADERA	PARQUET-LAD	10	4	1	5
9 ETERNIT	MADERA	CAÑA-TIERRA	257	47	1	209
10 ETERNIT	ADDOBE-CAÑA	ENTABLADO	109	62	2	45
11 ETERNIT	ADDOBE-CAÑA	PARQUET-LAD	15	9	1	5
12 ETERNIT	ADDOBE-CAÑA	CAÑA-TIERRA	903	158	2	743
13 TEJA	LADRILLO	ENTABLADO	8,759	7,232	42	1,485
14 TEJA	LADRILLO	PARQUET-LAD	778	595	7	176
15 TEJA	LADRILLO	CAÑA-TIERRA	7,312	3,591	20	3,701
16 TEJA	MADERA	ENTABLADO	1,010	622	22	366
17 TEJA	MADERA	PARQUET-LAD	41	23	-	18
18 TEJA	MADERA	CAÑA-TIERRA	698	213	3	482
19 TEJA	ADDOBE-CAÑA	ENTABLADO	4,167	3,261	12	894
20 TEJA	ADDOBE-CAÑA	PARQUET-LAD	165	110	2	53
21 TEJA	ADDOBE-CAÑA	CAÑA-TIERRA	7,626	2,576	12	5,038
22 PAJA	LADRILLO	ENTABLADO	5,036	345	7	4,684
23 PAJA	LADRILLO	PARQUET-LAD	4	3	-	1
24 PAJA	LADRILLO	CAÑA-TIERRA	9	4	-	5
25 PAJA	MADERA	ENTABLADO	3	1	-	2
26 PAJA	MADERA	CAÑA-TIERRA	24	3	-	21
27 PAJA	ADDOBE-CAÑA	ENTABLADO	6	3	-	3
28 PAJA	ADDOBE-CAÑA	CAÑA-TIERRA	117	17	-	100
29 NO CLASIFICADOS EN CATEGORIAS ANTERIORES			110	63	1	46

CUADRO N. 18A.- VIVIENDAS PARTICULARES OCUPADAS, POR DISPONIBILIDAD DE SERVICIOS,
SEGUN MATERIALES PREDOMINANTES EN EL TECHO, PAREDES Y PISO

MATERIALES PREDOMINANTES EN:			TOTAL VIVIENDAS	DISPONIBILIDAD DE SERVICIOS			
TECHO	PAREDES	PISO		CON TODOS LOS SERVICIOS	CON ALGUN SERVICIO	NO DISPONEN DE SERVICIOS	
PROVINCIA TUNGURAHUA							
TOTAL			70,303	22,964	27,537	19,802	
1	LOSA	LADRILLO	ENTABLADO	5,684	4,549	1,011	124
2	LOSA	LADRILLO	PARQUET-LAD	2,053	1,767	240	46
3	LOSA	LADRILLO	CAÑA-TIERRA	35	19	12	4
4	ETERNIT	LADRILLO	ENTABLADO	8,726	4,948	2,859	919
5	ETERNIT	LADRILLO	PARQUET-LAD	848	431	324	93
6	ETERNIT	LADRILLO	CAÑA-TIERRA	2,623	129	911	1,583
7	ETERNIT	NADERA	ENTABLADO	711	214	226	271
8	ETERNIT	NADERA	PARQUET-LAD	50	31	17	2
9	ETERNIT	NADERA	CAÑA-TIERRA	438	49	151	238
10	ETERNIT	ADDOBE-CAÑA	ENTABLADO	277	157	82	38
11	ETERNIT	ADDOBE-CAÑA	PARQUET-LAD	43	19	18	6
12	ETERNIT	ADDOBE-CAÑA	CAÑA-TIERRA	956	18	233	705
13	TEJA	LADRILLO	ENTABLADO	14,062	4,932	7,904	1,226
14	TEJA	LADRILLO	PARQUET-LAD	1,370	465	764	141
15	TEJA	LADRILLO	CAÑA-TIERRA	7,778	193	4,267	3,318
16	TEJA	NADERA	ENTABLADO	1,301	255	761	285
17	TEJA	NADERA	PARQUET-LAD	62	16	30	16
18	TEJA	NADERA	CAÑA-TIERRA	779	28	281	470
19	TEJA	ADDOBE-CAÑA	ENTABLADO	7,989	3,774	3,428	787
20	TEJA	ADDOBE-CAÑA	PARQUET-LAD	405	215	145	45
21	TEJA	ADDOBE-CAÑA	CAÑA-TIERRA	8,086	194	3,161	4,731
22	PAJA	LADRILLO	ENTABLADO	5,309	198	531	4,580
23	PAJA	LADRILLO	PARQUET-LAD	34	26	7	1
24	PAJA	LADRILLO	CAÑA-TIERRA	20	8	7	5
25	PAJA	NADERA	ENTABLADO	26	19	5	2
26	PAJA	NADERA	CAÑA-TIERRA	41	2	14	25
27	PAJA	ADDOBE-CAÑA	ENTABLADO	172	157	13	2
28	PAJA	ADDOBE-CAÑA	CAÑA-TIERRA	153	10	37	106
29	NO CLASIFICADOS EN CATEGORIAS ANTERIORES			272	141	98	33

CUADRO N° 18B.- VIVIENDAS PARTICULARES OCUPADAS DEL AREA URBANA, POR DISPONIBILIDAD DE SERVICIOS, SEGUN MATERIALES PREDOMINANTES EN EL TECHO, PAREDES Y PISO

MATERIALES PREDOMINANTES EN:			DISPONIBILIDAD DE SERVICIOS			
TECHO	PAREDES	PISO	TOTAL VIVIENDAS	CON TODOS LOS SERVICIOS	CON ALGUN SERVICIO	NO DISPONEN DE SERVICIOS
PROVINCIA TUNGURAHUA						
TOTAL			25.712	21.716	3.460	536
1	LOSA	LADRILLO ENTABLADO	4.672	4.431	229	12
2	LOSA	LADRILLO PARQUET-LAD	1.819	1.734	80	5
3	LOSA	LADRILLO CAÑA-TIERRA	24	16	8	-
4	ETERNIT	LADRILLO ENTABLADO	5.472	4.763	656	53
5	ETERNIT	LADRILLO PARQUET-LAD	572	423	137	12
6	ETERNIT	LADRILLO CAÑA-TIERRA	358	123	176	59
7	ETERNIT	MADERA ENTABLADO	331	211	97	23
8	ETERNIT	MADERA PARQUET-LAD	40	29	11	-
9	ETERNIT	MADERA CAÑA-TIERRA	181	45	93	43
10	ETERNIT	ADDOBE-CAÑA ENTABLADO	168	153	13	2
11	ETERNIT	ADDOBE-CAÑA PARQUET-LAD	28	19	6	3
12	ETERNIT	ADDOBE-CAÑA CAÑA-TIERRA	53	15	21	17
13	TEJA	LADRILLO ENTABLADO	5.303	4.522	745	36
14	TEJA	LADRILLO PARQUET-LAD	592	439	146	7
15	TEJA	LADRILLO CAÑA-TIERRA	466	172	236	58
16	TEJA	MADERA ENTABLADO	291	235	52	4
17	TEJA	MADERA PARQUET-LAD	21	15	5	1
18	TEJA	MADERA CAÑA-TIERRA	81	25	35	21
19	TEJA	ADDOBE-CAÑA ENTABLADO	3.822	3.421	371	30
20	TEJA	ADDOBE-CAÑA PARQUET-LAD	249	204	34	2
21	TEJA	ADDOBE-CAÑA CAÑA-TIERRA	460	169	186	105
22	PAJA	LADRILLO ENTABLADO	273	196	54	23
23	PAJA	LADRILLO PARQUET-LAD	30	25	5	-
24	PAJA	LADRILLO CAÑA-TIERRA	11	8	3	-
25	PAJA	MADERA ENTABLADO	23	18	5	-
26	PAJA	MADERA CAÑA-TIERRA	17	1	11	5
27	PAJA	ADDOBE-CAÑA ENTABLADO	166	156	10	-
28	PAJA	ADDOBE-CAÑA CAÑA-TIERRA	36	10	12	14
29	NO CLASIFICADOS EN CATEGORIAS ANTERIORES		162	138	23	1

CUADRO N.º 18C.- VIVIENDAS PARTICULARES OCUPADAS DEL AREA RURAL, POR DISPONIBILIDAD DE SERVICIOS, SEGUN MATERIALES PREDOMINANTES EN EL TECHO, PAREDES Y PISO

MATERIALES PREDOMINANTES EN:			DISPONIBILIDAD DE SERVICIOS			
TECHO	PAREDES	PISO	TOTAL VIVIENDAS	CON TODOS LOS SERVICIOS	CON ALGUN SERVICIO	NO DISPONEN DE SERVICIOS
PROVINCIA TUNGURAHUA						
TOTAL			44,591	1,248	24,077	19,266
1	LOSA	LADRILLO ENTABLADO	1,012	118	782	112
2	LOSA	LADRILLO PARQUET-LAD	234	33	160	41
3	LOSA	LADRILLO CAÑA-TIERRA	11	3	4	4
4	ETERNIT	LADRILLO ENTABLADO	3,254	185	2,203	866
5	ETERNIT	LADRILLO PARQUET-LAD	276	8	187	81
6	ETERNIT	LADRILLO CAÑA-TIERRA	2,265	6	735	1,524
7	ETERNIT	MADERA ENTABLADO	380	3	129	248
8	ETERNIT	MADERA PARQUET-LAD	10	2	6	2
9	ETERNIT	MADERA CAÑA-TIERRA	257	4	58	195
10	ETERNIT	ADobe-CAÑA ENTABLADO	109	4	69	36
11	ETERNIT	ADobe-CAÑA PARQUET-LAD	15	-	12	3
12	ETERNIT	ADobe-CAÑA CAÑA-TIERRA	903	3	212	688
13	TEJA	LADRILLO ENTABLADO	8,759	410	7,159	1,190
14	TEJA	LADRILLO PARQUET-LAD	778	26	618	134
15	TEJA	LADRILLO CAÑA-TIERRA	7,312	21	4,031	3,260
16	TEJA	MADERA ENTABLADO	1,010	20	709	281
17	TEJA	MADERA PARQUET-LAD	41	1	25	15
18	TEJA	MADERA CAÑA-TIERRA	698	3	246	449
19	TEJA	ADobe-CAÑA ENTABLADO	4,167	353	3,057	757
20	TEJA	ADobe-CAÑA PARQUET-LAD	165	11	111	43
21	TEJA	ADobe-CAÑA CAÑA-TIERRA	7,626	25	2,975	4,626
22	PAJA	LADRILLO ENTABLADO	5,036	2	477	4,557
23	PAJA	LADRILLO PARQUET-LAD	4	1	2	1
24	PAJA	LADRILLO CAÑA-TIERRA	9	-	4	5
25	PAJA	MADERA ENTABLADO	3	1	-	2
26	PAJA	MADERA CAÑA-TIERRA	24	1	3	20
27	PAJA	ADobe-CAÑA ENTABLADO	6	1	3	2
28	PAJA	ADobe-CAÑA CAÑA-TIERRA	117	-	25	92
29	NO CLASIFICADOS EN CATEGORIAS ANTERIORES		110	3	75	32

CUADRO N. 19A.- VIVIENDAS PARTICULARES OCUPADAS, POR PRINCIPAL COMBUSTIBLE UTILIZADO PARA COCINAR, SEGUN MATERIALES PREDOMINANTES EN EL TECHO, PAREDES Y PISO

MATERIALES PREDOMINANTES EN :			TOTAL VIVIENDAS	PRINCIPAL COMBUSTIBLE UTILIZADO PARA COCINAR					NO COCINA	
TECHO	PAREDES	PISO		KEREX O GASOLINA	LEÑA O CARBON	GAS	ELECTRICIDAD	OTRO		
PROVINCIA TUNGURAHUA										
TOTAL			70,303	7,197	40,261	20,609	255	698	1,283	
1	LOSA	LADRILLO	ENTABLADO	5,684	766	708	4,008	51	1	150
2	LOSA	LADRILLO	PARQUET-LADR.	2,053	226	171	1,561	56	2	37
3	LOSA	LADRILLO	CAÑA-TIERRA	35	8	10	15	-	-	2
4	ETERNIT	LADRILLO	ENTABLADO	8,726	1,388	2,460	4,601	54	27	196
5	ETERNIT	LADRILLO	PARQUET-LADR.	848	210	250	358	10	-	20
6	ETERNIT	LADRILLO	CAÑA-TIERRA	2,623	196	2,148	177	-	73	29
7	ETERNIT	MADERA	ENTABLADO	711	114	397	175	1	-	24
8	ETERNIT	MADERA	PARQUET-LADR.	50	15	12	22	-	-	1
9	ETERNIT	MADERA	CAÑA-TIERRA	438	48	335	41	-	3	11
10	ETERNIT	ADDOBE-CAÑA	ENTABLADO	277	52	103	109	1	2	10
11	ETERNIT	ADDOBE-CAÑA	PARQUET-LADR.	43	9	12	13	1	1	7
12	ETERNIT	ADDOBE-CAÑA	CAÑA-TIERRA	956	18	845	18	-	64	11
13	TEJA	LADRILLO	ENTABLADO	14,062	1,741	7,211	4,844	32	12	222
14	TEJA	LADRILLO	PARQUET-LADR.	1,370	205	676	463	5	2	19
15	TEJA	LADRILLO	CAÑA-TIERRA	7,778	244	7,091	320	-	51	72
16	TEJA	MADERA	ENTABLADO	1,301	127	886	253	1	1	33
17	TEJA	MADERA	PARQUET-LADR.	62	9	41	10	-	-	2
18	TEJA	MADERA	CAÑA-TIERRA	779	30	712	24	1	4	8
19	TEJA	ADDOBE-CAÑA	ENTABLADO	7,989	1,273	3,590	2,864	28	9	225
20	TEJA	ADDOBE-CAÑA	PARQUET-LADR.	405	82	180	121	4	1	17
21	TEJA	ADDOBE-CAÑA	CAÑA-TIERRA	8,086	221	7,494	209	1	89	72
22	PAJA	LADRILLO	ENTABLADO	5,309	93	4,621	153	-	355	87
23	PAJA	LADRILLO	PARQUET-LADR.	34	9	5	15	3	-	2
24	PAJA	LADRILLO	CAÑA-TIERRA	20	2	14	3	-	-	1
25	PAJA	MADERA	ENTABLADO	26	6	5	14	-	-	1
26	PAJA	MADERA	CAÑA-TIERRA	41	2	35	4	-	-	-
27	PAJA	ADDOBE-CAÑA	ENTABLADO	172	45	10	104	2	-	11
28	PAJA	ADDOBE-CAÑA	CAÑA-TIERRA	153	8	129	9	-	-	7
29 NO CLASIFICADOS EN CATEGORIAS ANTERIORES			272	50	110	101	4	1	6	

CUADRO N. 198.- VIVIENDAS PARTICULARES OCUPADAS DEL AREA URBANA, POR PRINCIPAL COMBUSTIBLE UTILIZADO PARA COCINAR, SEGUN MATERIALES PREDOMINANTES EN EL TECHO, PAREDES Y PISO

MATERIALES PREDOMINANTES EN :			TOTAL VIVIENDAS	PRINCIPAL COMBUSTIBLE UTILIZADO PARA COCINAR					NO COCINA
TECHO	PAREDES	PISO		KEREX O GASOLINA	LEÑA O CARBON	GAS	ELECTRICIDAD	OTRO	
PROVINCIA TUNGURAHUA									
TOTAL			25,712	5,311	3,423	15,936	229	19	794
1 LOSA	LADRILLO	ENTABLADO	4,672	679	185	3,624	49	-	135
2 LOSA	LADRILLO	PARQUET-LADR.	1,819	194	59	1,474	56	1	35
3 LOSA	LADRILLO	CAÑA-TIERRA	24	8	4	12	-	-	-
4 ETERNIT	LADRILLO	ENTABLADO	5,472	1,094	452	3,741	49	3	133
5 ETERNIT	LADRILLO	PARQUET-LADR.	572	184	86	279	10	-	13
6 ETERNIT	LADRILLO	CAÑA-TIERRA	358	109	167	77	-	1	4
7 ETERNIT	MADERA	ENTABLADO	331	102	73	143	-	-	13
8 ETERNIT	MADERA	PARQUET-LADR.	40	14	5	20	-	-	1
9 ETERNIT	MADERA	CAÑA-TIERRA	181	37	99	35	-	1	9
10 ETERNIT	ADOBES-CAÑA	ENTABLADO	168	47	19	95	1	-	6
11 ETERNIT	ADOBES-CAÑA	PARQUET-LADR.	28	9	5	7	1	-	6
12 ETERNIT	ADOBES-CAÑA	CAÑA-TIERRA	53	7	40	5	-	-	1
13 TEJA	LADRILLO	ENTABLADO	5,303	1,176	746	3,207	23	5	146
14 TEJA	LADRILLO	PARQUET-LADR.	592	151	120	304	4	1	12
15 TEJA	LADRILLO	CAÑA-TIERRA	466	77	302	68	-	4	15
16 TEJA	MADERA	ENTABLADO	291	81	56	132	1	-	21
17 TEJA	MADERA	PARQUET-LADR.	21	6	8	6	-	-	1
18 TEJA	MADERA	CAÑA-TIERRA	81	18	49	11	-	-	3
19 TEJA	ADOBES-CAÑA	ENTABLADO	3,822	987	454	2,181	23	2	175
20 TEJA	ADOBES-CAÑA	PARQUET-LADR.	240	72	52	96	3	-	17
21 TEJA	ADOBES-CAÑA	CAÑA-TIERRA	460	75	315	55	1	1	13
22 PAJA	LADRILLO	ENTABLADO	273	73	53	133	-	-	14
23 PAJA	LADRILLO	PARQUET-LADR.	30	9	3	14	2	-	2
24 PAJA	LADRILLO	CAÑA-TIERRA	11	2	5	3	-	-	1
25 PAJA	MADERA	ENTABLADO	23	5	3	14	-	-	1
26 PAJA	MADERA	CAÑA-TIERRA	17	2	12	3	-	-	-
27 PAJA	ADOBES-CAÑA	ENTABLADO	166	45	6	102	2	-	11
28 PAJA	ADOBES-CAÑA	CAÑA-TIERRA	36	5	24	6	-	-	1
29 NO CLASIFICADOS EN CATEGORIAS ANTERIORES			162	43	21	89	4	-	5

CUADRO N. 19C.- VIVIENDAS PARTICULARES OCUPADAS DEL AREA RURAL, POR PRINCIPAL COMBUSTIBLE UTILIZADO PARA COCINAR, SEGUN MATERIALES PREDOMINANTES EN EL TECHO, PAREDES Y PISO

MATERIALES PREDOMINANTES EN :			TOTAL VIVIENDAS	PRINCIPAL COMBUSTIBLE UTILIZADO PARA COCINAR					NO COCINA	
TECHO	PAREDES	PISO		KEREX O GASOLINA	LEÑA O CARBON	GAS	ELECTRICIDAD	OTRO		
PROVINCIA TUNGURAHUA										
TOTAL			44,591	1,886	36,838	4,673	26	679	489	
1	LOSA	LADRILLO	ENTABLADO	1,012	87	523	384	2	1	15
2	LOSA	LADRILLO	PARQUET-LADR.	234	32	112	87	-	1	2
3	LOSA	LADRILLO	CAÑA-TIERRA	11	-	6	3	-	-	2
4	ETERNIT	LADRILLO	ENTABLADO	3,254	294	2,008	860	5	24	63
5	ETERNIT	LADRILLO	PARQUET-LADR.	276	26	164	79	-	-	7
6	ETERNIT	LADRILLO	CAÑA-TIERRA	2,265	87	1,981	100	-	72	25
7	ETERNIT	MADERA	ENTABLADO	380	12	324	32	1	-	11
8	ETERNIT	MADERA	PARQUET-LADR.	10	1	7	2	-	-	-
9	ETERNIT	MADERA	CAÑA-TIERRA	257	11	236	6	-	2	2
10	ETERNIT	ADDOBE-CAÑA	ENTABLADO	109	5	84	14	-	2	4
11	ETERNIT	ADDOBE-CAÑA	PARQUET-LADR.	15	-	7	6	-	1	1
12	ETERNIT	ADDOBE-CAÑA	CAÑA-TIERRA	903	11	805	13	-	64	10
13	TEJA	LADRILLO	ENTABLADO	8,759	565	6,465	1,637	9	7	76
14	TEJA	LADRILLO	PARQUET-LADR.	778	54	556	159	1	1	7
15	TEJA	LADRILLO	CAÑA-TIERRA	7,312	167	6,789	252	-	47	57
16	TEJA	MADERA	ENTABLADO	1,010	46	830	121	-	1	12
17	TEJA	MADERA	PARQUET-LADR.	41	3	33	4	-	-	1
18	TEJA	MADERA	CAÑA-TIERRA	698	12	663	13	1	4	5
19	TEJA	ADDOBE-CAÑA	ENTABLADO	4,167	286	3,136	683	5	7	50
20	TEJA	ADDOBE-CAÑA	PARQUET-LADR.	165	10	128	25	1	1	-
21	TEJA	ADDOBE-CAÑA	CAÑA-TIERRA	7,626	146	7,179	154	-	88	55
22	PAJA	LADRILLO	ENTABLADO	5,036	20	4,568	20	-	355	73
23	PAJA	LADRILLO	PARQUET-LADR.	4	-	2	1	1	-	-
24	PAJA	LADRILLO	CAÑA-TIERRA	9	-	9	-	-	-	-
25	PAJA	MADERA	ENTABLADO	3	1	2	-	-	-	-
26	PAJA	MADERA	CAÑA-TIERRA	24	-	23	1	-	-	-
27	PAJA	ADDOBE-CAÑA	ENTABLADO	6	-	4	2	-	-	-
28	PAJA	ADDOBE-CAÑA	CAÑA-TIERRA	117	3	105	3	-	-	6
29	NO CLASIFICADOS EN CATEGORIAS ANTERIORES			110	7	89	12	-	1	1

CUADRO N. 20A.- VIVIENDAS PARTICULARES OCUPADAS, POR UTILIZACION DE LA VIVIENDA, SEGUN MATERIALES PREDOMINANTES EN EL TECHO, PAREDES Y PISO

MATERIALES PREDOMINANTES EN :			TOTAL VIVIENDAS	UTILIZACION DE LA VIVIENDA							
TECHO	PAREDES	PISO		SOLO ARTESANIA	SOLO PEQUEÑA INDUSTRIA	SOLO COMERCIO	COMERCIO Y ARTESANIA	COMERCIO Y PEQUEÑA IN- DUSTRIA	OTRAS ACTIVIDADES	SOLO VIVIENDA	
PROVINCIA TUNGURAHUA											
TOTAL			70,303	3,448	1,118	2,045	402	345	1,557	61,388	
1	LOSA	LADRILLO	ENTABLADO	5,684	327	125	283	47	50	146	4,706
2	LOSA	LADRILLO	PARQUET-LADR.	2,053	76	48	158	26	13	74	1,658
3	LOSA	LADRILLO	CAÑA-TIERRA	35	-	1	2	-	-	1	31
4	ETERNIT	LADRILLO	ENTABLADO	8,726	500	183	308	46	62	246	7,381
5	ETERNIT	LADRILLO	PARQUET-LADR.	848	49	26	46	8	6	29	684
6	ETERNIT	LADRILLO	CAÑA-TIERRA	2,623	74	31	20	4	3	31	2,460
7	ETERNIT	MADERA	ENTABLADO	711	26	19	23	4	6	20	613
8	ETERNIT	MADERA	PARQUET-LADR.	50	5	-	2	3	-	1	38
9	ETERNIT	MADERA	CAÑA-TIERRA	438	7	13	4	1	1	15	397
10	ETERNIT	ADobe-CAÑA	ENTABLADO	277	20	10	12	1	2	9	223
11	ETERNIT	ADobe-CAÑA	PARQUET-LADR.	43	1	1	-	-	-	3	38
12	ETERNIT	ADobe-CAÑA	CAÑA-TIERRA	956	17	7	1	-	-	9	922
13	TEJA	LADRILLO	ENTABLADO	14,062	978	267	529	119	91	367	11,711
14	TEJA	LADRILLO	PARQUET-LADR.	1,370	70	37	85	5	12	41	1,120
15	TEJA	LADRILLO	CAÑA-TIERRA	7,778	288	60	59	17	13	100	7,241
16	TEJA	MADERA	ENTABLADO	1,301	58	16	42	11	2	33	1,139
17	TEJA	MADERA	PARQUET-LADR.	62	2	3	1	-	1	-	55
18	TEJA	MADERA	CAÑA-TIERRA	779	9	5	4	2	-	9	750
19	TEJA	ADobe-CAÑA	ENTABLADO	7,989	602	179	345	82	54	213	6,514
20	TEJA	ADobe-CAÑA	PARQUET-LADR.	405	22	10	29	6	9	21	308
21	TEJA	ADobe-CAÑA	CAÑA-TIERRA	8,086	230	40	40	16	10	128	7,622
22	PAJA	LADRILLO	ENTABLADO	5,309	48	23	14	2	7	46	5,169
23	PAJA	LADRILLO	PARQUET-LADR.	34	-	-	2	-	-	2	30
24	PAJA	LADRILLO	CAÑA-TIERRA	20	2	-	-	-	-	1	17
25	PAJA	MADERA	ENTABLADO	26	2	3	-	-	1	-	20
26	PAJA	MADERA	CAÑA-TIERRA	41	1	-	2	-	-	2	36
27	PAJA	ADobe-CAÑA	ENTABLADO	172	13	4	15	2	1	3	134
28	PAJA	ADobe-CAÑA	CAÑA-TIERRA	153	4	1	1	-	-	2	145
29	NO CLASIFICADOS EN CATEGORIAS ANTERIORES			272	17	6	18	-	-	5	226

CUADRO 208.- VIVIENDAS PARTICULARES OCUPADAS DEL AREA URBANA, POR UTILIZACION DE LA VIVIENDA, SEGUN MATERIALES PREDOMINANTES EN EL TECHO, PAREDES Y PISO

MATERIALES PREDOMINANTES EN :			TOTAL VIVIENDAS	UTILIZACION DE LA VIVIENDA							
TECHO	PAREDES	PISO		SOLO ARTESANIA	SOLO PEQUEÑA INDUSTRIA	SOLO COMERCIO	COMERCIO Y ARTESANIA	COMERCIO Y PEQUEÑA IN- DUSTRIA	OTRAS ACTIVIDADES	SOLO VIVIENDA	
PROVINCIA TUNGURAHUA											
TOTAL			25,712	1,429	635	1,341	218	196	723	21,170	
1	LOSA	LADRILLO	ENTABLADO	4,672	235	108	245	40	41	113	3,890
2	LOSA	LADRILLO	PARQUET-LADR.	1,819	68	45	144	25	12	53	1,462
3	LOSA	LADRILLO	CAÑA-TIERRA	24	-	1	2	-	-	-	21
4	ETERNIT	LADRILLO	ENTABLADO	5,472	267	126	219	29	45	137	4,649
5	ETERNIT	LADRILLO	PARQUET-LADR.	572	34	21	32	5	1	22	457
6	ETERNIT	LADRILLO	CAÑA-TIERRA	358	19	7	5	2	1	12	312
7	ETERNIT	MADERA	ENTABLADO	331	23	18	8	3	1	11	267
8	ETERNIT	MADERA	PARQUET-LADR.	40	4	-	1	3	1	1	30
9	ETERNIT	MADERA	CAÑA-TIERRA	181	5	12	2	-	-	14	148
10	ETERNIT	ADOBES-CAÑA	ENTABLADO	168	12	9	11	-	2	3	131
11	ETERNIT	ADOBES-CAÑA	PARQUET-LADR.	28	1	1	-	-	-	2	24
12	ETERNIT	ADOBES-CAÑA	CAÑA-TIERRA	53	-	3	-	-	-	1	49
13	TEJA	LADRILLO	ENTABLADO	5,303	346	125	301	48	39	161	4,283
14	TEJA	LADRILLO	PARQUET-LADR.	592	25	18	49	1	7	19	473
15	TEJA	LADRILLO	CAÑA-TIERRA	466	17	8	1	4	-	14	422
16	TEJA	MADERA	ENTABLADO	291	15	6	15	2	1	5	247
17	TEJA	MADERA	PARQUET-LADR.	21	1	2	-	-	-	-	18
18	TEJA	MADERA	CAÑA-TIERRA	81	1	1	1	1	-	2	75
19	TEJA	ADOBES-CAÑA	ENTABLADO	3,822	267	97	227	47	31	105	3,048
20	TEJA	ADOBES-CAÑA	PARQUET-LADR.	240	15	8	25	5	6	15	166
21	TEJA	ADOBES-CAÑA	CAÑA-TIERRA	460	29	4	6	1	2	8	410
22	PAJA	LADRILLO	ENTABLADO	273	19	3	11	-	4	5	231
23	PAJA	LADRILLO	PARQUET-LADR.	30	-	-	2	-	-	2	26
24	PAJA	LADRILLO	CAÑA-TIERRA	11	1	-	-	-	-	1	9
25	PAJA	MADERA	ENTABLADO	23	1	3	-	-	1	-	18
26	PAJA	MADERA	CAÑA-TIERRA	17	-	-	1	-	-	1	15
27	PAJA	ADOBES-CAÑA	ENTABLADO	155	13	4	15	2	1	2	129
28	PAJA	ADOBES-CAÑA	CAÑA-TIERRA	36	1	-	1	-	-	2	32
29	NO CLASIFICADOS EN CATEGORIAS ANTERIORES			162	10	5	17	-	-	2	128

CUADRO N. 20C.- VIVIENDAS PARTICULARES OCUPADAS DEL AREA RURAL, POR UTILIZACION DE LA VIVIENDA, SEGUN MATERIALES PREDOMINANTES EN EL TECHO, PAREDES Y PISO

MATERIALES PREDOMINANTES EN :			TOTAL VIVIENDAS	UTILIZACION DE LA VIVIENDA						
TECHO	PAREDES	PISO		SOLO ARTESANIA	SOLO PEQUEÑA INDUSTRIA	SOLO COMERCIO	COMERCIO Y ARTESANIA	COMERCIO Y PEQUEÑA IN- DUSTRIA	OTRAS ACTIVIDADES	SOLO VIVIENDA
PROVINCIA TUNGURAHUA										
TOTAL			44,591	2,019	483	704	184	149	834	40,218
1 LOSA	LADRILLO	ENTABLADO	1,012	92	17	38	7	9	33	816
2 LOSA	LADRILLO	PARQUET-LADR.	234	8	3	14	1	1	11	196
3 LOSA	LADRILLO	CAÑA-TIERRA	11	-	-	-	-	-	1	10
4 ETERNIT	LADRILLO	ENTABLADO	3,254	233	57	89	17	17	109	2,732
5 ETERNIT	LADRILLO	PARQUET-LADR.	276	15	5	14	3	5	7	227
6 ETERNIT	LADRILLO	CAÑA-TIERRA	2,265	55	24	15	2	2	19	2,148
7 ETERNIT	MADERA	ENTABLADO	380	3	1	15	1	5	9	346
8 ETERNIT	MADERA	PARQUET-LADR.	10	1	-	1	-	-	-	8
9 ETERNIT	MADERA	CAÑA-TIERRA	257	2	1	2	1	1	1	249
10 ETERNIT	ADBE-CAÑA	ENTABLADO	109	8	1	1	1	-	6	92
11 ETERNIT	ADBE-CAÑA	PARQUET-LADR.	15	-	-	-	-	-	1	14
12 ETERNIT	ADBE-CAÑA	CAÑA-TIERRA	903	17	4	1	-	-	8	873
13 TEJA	LADRILLO	ENTABLADO	8,759	632	142	228	71	52	206	7,428
14 TEJA	LADRILLO	PARQUET-LADR.	778	45	19	36	4	5	22	647
15 TEJA	LADRILLO	CAÑA-TIERRA	7,312	271	52	58	13	13	86	6,819
16 TEJA	MADERA	ENTABLADO	1,010	43	10	27	9	1	28	892
17 TEJA	MADERA	PARQUET-LADR.	41	1	1	1	-	1	-	37
18 TEJA	MADERA	CAÑA-TIERRA	698	8	4	3	1	-	7	675
19 TEJA	ADBE-CAÑA	ENTABLADO	4,167	335	82	118	35	23	108	3,466
20 TEJA	ADBE-CAÑA	PARQUET-LADR.	165	7	2	4	1	3	6	142
21 TEJA	ADBE-CAÑA	CAÑA-TIERRA	7,626	201	36	34	15	8	120	7,212
22 PAJA	LADRILLO	ENTABLADO	5,036	29	20	3	2	3	41	4,938
23 PAJA	LADRILLO	PARQUET-LADR.	4	-	-	-	-	-	-	4
24 PAJA	LADRILLO	CAÑA-TIERRA	9	1	-	-	-	-	-	8
25 PAJA	MADERA	ENTABLADO	3	1	-	-	-	-	-	2
26 PAJA	MADERA	CAÑA-TIERRA	24	1	-	1	-	-	1	21
27 PAJA	ADBE-CAÑA	ENTABLADO	6	-	-	-	-	-	1	5
28 PAJA	ADBE-CAÑA	CAÑA-TIERRA	117	3	1	-	-	-	-	113
29 NO CLASIFICADOS EN CATEGORIAS ANTERIORES			110	7	1	1	-	-	3	98

CUADRO 21A.- VIVIENDAS PARTICULARES OCUPADAS, POR TIPO DE TENENCIA, SEGUN MATERIALES PREDOMINANTES EN EL TECHO, PAREDES Y PISO


MATERIALES PREDOMINANTES EN :			TOTAL VIVIENDAS	T I P O D E T E N E N C I A					
TECHO	PAREDES	PISO		PROPIA	ARRENDADA	GRATUITA	POR SERVICIOS	OTROS	
PROVINCIA TUNGURAHUA									
TOTAL			70,303	51,487	13,527	3,580	1,358	351	
1	LOSA	LADRILLO	ENTABLADO	5,684	2,902	2,465	226	51	40
2	LOSA	LADRILLO	PARQUET-LADR.	2,053	1,053	829	76	68	27
3	LOSA	LADRILLO	CAÑA-TIERRA	35	18	10	2	4	1
4	ETERNIT	LADRILLO	ENTABLADO	8,726	5,631	2,334	432	268	61
5	ETERNIT	LADRILLO	PARQUET-LADR.	848	435	323	44	41	5
6	ETERNIT	LADRILLO	CAÑA-TIERRA	2,623	2,260	167	126	58	12
7	ETERNIT	MADERA	ENTABLADO	711	424	207	48	28	4
8	ETERNIT	MADERA	PARQUET-LADR.	50	18	21	5	6	-
9	ETERNIT	MADERA	CAÑA-TIERRA	438	275	79	39	39	6
10	ETERNIT	ADOBES-CAÑA	ENTABLADO	277	152	105	10	9	-
11	ETERNIT	ADOBES-CAÑA	PARQUET-LADR.	43	14	19	5	5	-
12	ETERNIT	ADOBES-CAÑA	CAÑA-TIERRA	956	865	25	38	25	3
13	TEJA	LADRILLO	ENTABLADO	14,062	10,633	2,594	647	148	40
14	TEJA	LADRILLO	PARQUET-LADR.	1,370	951	307	79	30	3
15	TEJA	LADRILLO	CAÑA-TIERRA	7,778	7,059	282	311	104	22
16	TEJA	MADERA	ENTABLADO	1,301	999	188	81	27	6
17	TEJA	MADERA	PARQUET-LADR.	62	40	12	6	2	2
18	TEJA	MADERA	CAÑA-TIERRA	779	680	40	42	15	2
19	TEJA	ADOBES-CAÑA	ENTABLADO	7,989	4,727	2,539	543	136	44
20	TEJA	ADOBES-CAÑA	PARQUET-LADR.	405	196	162	29	15	3
21	TEJA	ADOBES-CAÑA	CAÑA-TIERRA	8,086	7,050	349	520	146	21
22	PAJA	LADRILLO	ENTABLADO	5,309	4,763	208	213	97	28
23	PAJA	LADRILLO	PARQUET-LADR.	34	13	18	1	2	-
24	PAJA	LADRILLO	CAÑA-TIERRA	20	13	3	3	1	-
25	PAJA	MADERA	ENTABLADO	26	7	19	-	-	-
26	PAJA	MADERA	CAÑA-TIERRA	41	19	7	7	8	-
27	PAJA	ADOBES-CAÑA	ENTABLADO	172	38	121	8	3	2
28	PAJA	ADOBES-CAÑA	CAÑA-TIERRA	153	106	15	18	13	1
29	NO CLASIFICADOS EN CATEGORIAS ANTERIORES			272	146	78	21	9	18

CUADRO N. 218.- VIVIENDAS PARTICULARES OCUPADAS DEL AREA URBANA, POR TIPO DE TENENCIA, SEGUN MATERIALES PREDOMINANTES EN EL TECHO, PAREDES Y PISO

MATERIALES PREDOMINANTES EN :			TOTAL VIVIENDAS	T I P O D E T E N E N C I A					
TECHO	PAREDES	PISO		PROPIA	ARRENDADA	GRATUITA	POR SERVICIOS	OTROS	
PROVINCIA TUNGURAHUA									
T O T A L			25,712	11,792	11,851	1,397	504	168	
1	LOSA	LADRILLO	ENTABLADO	4,672	2,023	2,388	186	38	37
2	LOSA	LADRILLO	PARQUET-LADR.	1,819	859	812	64	61	23
3	LOSA	LADRILLO	CAÑA-TIERRA	24	10	8	2	4	-
4	ETERNIT	LADRILLO	ENTABLADO	5,472	2,862	2,140	293	140	37
5	ETERNIT	LADRILLO	PARQUET-LADR.	572	214	296	32	26	4
6	ETERNIT	LADRILLO	CAÑA-TIERRA	358	197	122	22	12	5
7	ETERNIT	MADERA	ENTABLADO	331	105	188	25	10	3
8	ETERNIT	MADERA	PARQUET-LADR.	40	11	20	4	5	-
9	ETERNIT	MADERA	CAÑA-TIERRA	181	57	71	25	26	2
10	ETERNIT	ADOBES-CAÑA	ENTABLADO	168	64	100	1	3	-
11	ETERNIT	ADOBES-CAÑA	PARQUET-LADR.	28	4	19	2	3	-
12	ETERNIT	ADOBES-CAÑA	CAÑA-TIERRA	53	25	16	7	4	1
13	TEJA	LADRILLO	ENTABLADO	5,303	2,720	2,219	300	41	23
14	TEJA	LADRILLO	PARQUET-LADR.	592	269	267	36	18	2
15	TEJA	LADRILLO	CAÑA-TIERRA	466	270	146	34	12	4
16	TEJA	MADERA	ENTABLADO	291	134	131	20	5	1
17	TEJA	MADERA	PARQUET-LADR.	21	8	10	2	1	-
18	TEJA	MADERA	CAÑA-TIERRA	81	49	19	12	1	-
19	TEJA	ADOBES-CAÑA	ENTABLADO	3,822	1,376	2,169	218	43	16
20	TEJA	ADOBES-CAÑA	PARQUET-LADR.	240	74	142	15	8	1
21	TEJA	ADOBES-CAÑA	CAÑA-TIERRA	460	247	150	47	14	2
22	PAJA	LADRILLO	ENTABLADO	273	79	170	16	7	1
23	PAJA	LADRILLO	PARQUET-LADR.	30	11	16	1	2	-
24	PAJA	LADRILLO	CAÑA-TIERRA	11	5	3	2	1	-
25	PAJA	MADERA	ENTABLADO	23	6	17	-	-	-
26	PAJA	MADERA	CAÑA-TIERRA	17	2	6	4	5	-
27	PAJA	ADOBES-CAÑA	ENTABLADO	166	33	121	7	3	2
28	PAJA	ADOBES-CAÑA	CAÑA-TIERRA	36	10	13	8	4	1
29	NO CLASIFICADOS EN CATEGORIAS ANTERIORES			162	68	72	12	7	3

CUADRO N. 21C.- VIVIENDAS PARTICULARES OCUPADAS DEL AREA RURAL, POR TIPO DE TENENCIA, SEGUN MATERIALES PREDOMINANTES EN EL TECHO, PAREDES Y PISO

MATERIALES PREDOMINANTES EN :			TOTAL VIVIENDAS	T I P O D E T E N E N C I A					
TECHO	PAREDES	PISO		PROPIA	ARRENDADA	GRATUITA	POR SERVICIOS	OTROS	
PROVINCIA TUNGURAHUA									
T O T A L			44,591	39,695	1,676	2,183	854	183	
1	LOSA	LADRILLO	ENTABLADO	1,012	879	77	40	13	3
2	LOSA	LADRILLO	PARQUET-LADR.	234	194	17	12	7	4
3	LOSA	LADRILLO	CAÑA-TIERRA	11	8	2	-	-	1
4	ETERNIT	LADRILLO	ENTABLADO	3,254	2,769	194	139	128	24
5	ETERNIT	LADRILLO	PARQUET-LADR.	276	221	27	12	15	1
6	ETERNIT	LADRILLO	CAÑA-TIERRA	2,265	2,063	45	104	46	7
7	ETERNIT	MADERA	ENTABLADO	380	319	19	23	18	1
8	ETERNIT	MADERA	PARQUET-LADR.	10	7	1	1	1	-
9	ETERNIT	MADERA	CAÑA-TIERRA	257	218	8	14	13	4
10	ETERNIT	ADDOBE-CAÑA	ENTABLADO	109	88	5	9	6	-
11	ETERNIT	ADDOBE-CAÑA	PARQUET-LADR.	15	10	-	3	2	-
12	ETERNIT	ADDOBE-CAÑA	CAÑA-TIERRA	903	840	9	31	21	2
13	TEJA	LADRILLO	ENTABLADO	8,759	7,913	375	347	107	17
14	TEJA	LADRILLO	PARQUET-LADR.	778	682	40	43	12	1
15	TEJA	LADRILLO	CAÑA-TIERRA	7,312	6,789	136	277	92	18
16	TEJA	MADERA	ENTABLADO	1,010	865	57	61	22	5
17	TEJA	MADERA	PARQUET-LADR.	41	32	2	4	1	2
18	TEJA	MADERA	CAÑA-TIERRA	698	631	21	30	14	2
19	TEJA	ADDOBE-CAÑA	ENTABLADO	4,167	3,351	370	325	93	28
20	TEJA	ADDOBE-CAÑA	PARQUET-LADR.	165	122	20	14	7	2
21	TEJA	ADDOBE-CAÑA	CAÑA-TIERRA	7,626	6,803	199	473	132	19
22	PAJA	LADRILLO	ENTABLADO	5,036	4,684	38	197	90	27
23	PAJA	LADRILLO	PARQUET-LADR.	4	2	2	-	-	-
24	PAJA	LADRILLO	CAÑA-TIERRA	9	8	-	1	-	-
25	PAJA	MADERA	ENTABLADO	3	1	2	-	-	-
26	PAJA	MADERA	CAÑA-TIERRA	24	17	1	3	3	-
27	PAJA	ADDOBE-CAÑA	ENTABLADO	6	5	-	1	-	-
28	PAJA	ADDOBE-CAÑA	CAÑA-TIERRA	117	96	2	10	9	-
29	NO CLASIFICADOS EN CATEGORIAS ANTERIORES			110	78	6	9	2	15



CUADRO N. 22A.- VIVIENDAS PARTICULARES OCUPADAS, POR NUMERO DE CUARTOS, SEGUN MATERIALES PREDOMINANTES EN EL TECHO, PAREDES Y PISO

MATERIALES PREDOMINANTES EN :			TOTAL VIVIENDAS	N U M E R O D E C U A R T O S										
TECHO	PAREDES	PISO		1	2	3	4	5	6	7	8	9	10 Y MAS	
PROVINCIA TUNGURAHUA														
T O T A L			70.303	19.888	20.887	11.766	8.079	4.190	2.610	1.163	823	339	558	
1	LOSA	LADRILLO	ENTABLADO	5.684	651	1.063	1.070	1.136	737	461	222	145	73	126
2	LOSA	LADRILLO	PARQUET-LADR.	2.053	219	310	272	397	311	219	108	109	45	63
3	LOSA	LADRILLO	CAÑA-TIERRA	35	11	12	4	4	-	1	1	-	2	-
4	ETERNIT	LADRILLO	ENTABLADO	8.726	1.517	2.306	1.642	1.306	803	524	270	186	66	106
5	ETERNIT	LADRILLO	PARQUET-LADR.	848	303	262	136	66	31	23	7	7	8	5
6	ETERNIT	LADRILLO	CAÑA-TIERRA	2.623	1.265	941	295	88	19	10	2	2	-	1
7	ETERNIT	MADERA	ENTABLADO	711	280	261	94	45	12	9	4	2	2	2
8	ETERNIT	MADERA	PARQUET-LADR.	50	27	18	3	-	2	-	-	-	-	-
9	ETERNIT	MADERA	CAÑA-TIERRA	438	305	94	27	8	2	2	-	-	-	-
10	ETERNIT	ADOBE-CAÑA	ENTABLADO	277	70	78	60	31	15	8	4	3	1	7
11	ETERNIT	ADOBE-CAÑA	PARQUET-LADR.	43	18	13	6	5	-	-	-	-	1	7
12	ETERNIT	ADOBE-CAÑA	CAÑA-TIERRA	956	576	323	48	6	-	2	-	-	-	1
13	TEJA	LADRILLO	ENTABLADO	14.062	1.839	3.787	3.205	2.452	1.232	783	310	235	83	136
14	TEJA	LADRILLO	PARQUET-LADR.	1.370	269	400	296	189	93	50	38	19	9	15
15	TEJA	LADRILLO	CAÑA-TIERRA	7.778	2.562	3.272	1.260	473	141	52	6	6	3	3
16	TEJA	MADERA	ENTABLADO	1.301	226	396	299	208	92	47	13	12	3	5
17	TEJA	MADERA	PARQUET-LADR.	62	18	17	18	7	1	-	-	1	-	-
18	TEJA	MADERA	CAÑA-TIERRA	779	288	322	114	38	7	6	2	-	-	2
19	TEJA	ADOBE-CAÑA	ENTABLADO	7.989	1.479	2.355	1.709	1.179	581	344	156	82	33	71
20	TEJA	ADOBE-CAÑA	PARQUET-LADR.	405	121	132	72	41	18	7	6	3	1	4
21	TEJA	ADOBE-CAÑA	CAÑA-TIERRA	8.086	3.346	3.307	1.022	302	61	31	8	2	1	6
22	PAJA	LADRILLO	ENTABLADO	5.309	4.185	1.019	33	41	12	9	2	3	5	-
23	PAJA	LADRILLO	PARQUET-LADR.	34	11	9	5	3	1	2	2	-	-	-
24	PAJA	LADRILLO	CAÑA-TIERRA	20	6	11	3	-	-	-	-	-	-	-
25	PAJA	MADERA	ENTABLADO	26	14	6	3	3	-	-	-	-	-	-
26	PAJA	MADERA	CAÑA-TIERRA	41	34	5	-	1	-	1	-	-	-	-
27	PAJA	ADOBE-CAÑA	ENTABLADO	172	64	43	21	19	7	9	5	3	-	1
28	PAJA	ADOBE-CAÑA	CAÑA-TIERRA	153	115	33	4	-	1	-	-	-	-	-
29	NO CLASIFICADOS EN CATEGORIAS ANTERIORES			272	69	92	44	31	11	10	5	3	3	4

CUADRO N. 22B.- VIVIENDAS PARTICULARES OCUPADAS DEL AREA URBANA. POR NUMERO DE CUARTOS.
SEGUN MATERIALES PREDOMINANTES EN EL TECHO, PAREDES Y PISO



MATERIALES PREDOMINANTES EN :			TOTAL VIVIENDAS	N U M E R O D E C U A R T O S										
TECHO	PAREDES	PISO		1	2	3	4	5	6	7	8	9	10 Y MAS	
PROVINCIA TUNGURAHUA														
T O T A L			25,712	5,376	6,369	4,202	3,689	2,414	1,594	784	585	266	433	
1	LOSA	LADRILLO	ENTABLADO	4,672	558	900	850	908	605	377	172	127	62	113
2	LOSA	LADRILLO	PARQUET-LADR.	1,819	188	269	230	359	286	198	94	99	42	54
3	LOSA	LADRILLO	CAÑA-TIERRA	24	8	8	2	3	-	1	-	-	2	-
4	ETERNIT	LADRILLO	ENTABLADO	5,472	912	1,293	939	828	597	402	213	149	54	85
5	ETERNIT	LADRILLO	PARQUET-LADR.	572	217	168	82	40	26	18	6	4	7	4
6	ETERNIT	LADRILLO	CAÑA-TIERRA	358	165	129	39	17	3	3	1	1	-	-
7	ETERNIT	MADERA	ENTABLADO	331	140	114	45	19	7	1	3	-	1	1
8	ETERNIT	MADERA	PARQUET-LADR.	40	24	12	3	-	1	-	-	-	-	-
9	ETERNIT	MADERA	CAÑA-TIERRA	181	130	35	9	4	2	1	-	-	-	-
10	ETERNIT	ADDOBE-CAÑA	ENTABLADO	168	45	42	35	19	8	3	1	1	1	6
11	ETERNIT	ADDOBE-CAÑA	PARQUET-LADR.	28	12	10	2	3	-	-	-	-	1	-
12	ETERNIT	ADDOBE-CAÑA	CAÑA-TIERRA	53	29	21	2	1	-	-	-	-	-	-
13	TEJA	LADRILLO	ENTABLADO	5,303	983	1,314	948	790	483	350	156	128	59	92
14	TEJA	LADRILLO	PARQUET-LADR.	592	149	170	87	75	36	30	19	10	4	12
15	TEJA	LADRILLO	CAÑA-TIERRA	466	161	195	66	25	11	4	-	3	-	1
16	TEJA	MADERA	ENTABLADO	291	71	89	44	36	22	16	6	3	2	2
17	TEJA	MADERA	PARQUET-LADR.	21	10	7	4	-	-	-	-	-	-	-
18	TEJA	MADERA	CAÑA-TIERRA	81	37	30	5	7	1	1	-	-	-	-
19	TEJA	ADDOBE-CAÑA	ENTABLADO	3,822	1,001	1,098	636	432	279	154	94	49	24	55
20	TEJA	ADDOBE-CAÑA	PARQUET-LADR.	240	92	63	35	25	12	4	3	1	1	4
21	TEJA	ADDOBE-CAÑA	CAÑA-TIERRA	460	164	206	58	18	8	2	1	1	1	1
22	PAJA	LADRILLO	ENTABLADO	273	109	83	23	32	10	8	2	3	3	-
23	PAJA	LADRILLO	PARQUET-LADR.	30	10	6	6	3	1	2	2	-	-	-
24	PAJA	LADRILLO	CAÑA-TIERRA	11	4	5	2	-	-	-	-	-	-	-
25	PAJA	MADERA	ENTABLADO	23	13	4	3	3	-	-	-	-	-	-
26	PAJA	MADERA	CAÑA-TIERRA	17	14	3	-	-	-	-	-	-	-	-
27	PAJA	ADDOBE-CAÑA	ENTABLADO	166	63	42	19	19	6	9	5	3	-	-
28	PAJA	ADDOBE-CAÑA	CAÑA-TIERRA	36	25	7	3	-	1	-	-	-	-	-
29	NO CLASIFICADOS EN CATEGORIAS ANTERIORES			162	42	46	25	23	9	5	4	3	2	3

CUADRO N. 22C.- VIVIENDAS PARTICULARES OCUPADAS DEL AREA RURAL, POR NUMERO DE CUARTOS, SEGUN MATERIALES PREDOMINANTES EN EL TECHO, PAREDES Y PISO

MATERIALES PREDOMINANTES EN :			TOTAL VIVIENDAS	N U M E R O D E C U A R T O S										
TECHO	PAREDES	PISO		1	2	3	4	5	6	7	8	9	10 Y MAS	
PROVINCIA TUNGURAHUA														
TOTAL			44,591	14,512	14,518	7,564	4,390	1,776	1,016	379	238	73	125	
1	LOSA	LADRILLO	ENTABLADO	1,012	93	163	220	228	132	84	50	18	11	13
2	LOSA	LADRILLO	PARQUET-LADR.	234	31	41	42	38	25	21	14	10	3	9
3	LOSA	LADRILLO	CAÑA-TIERRA	11	3	4	2	1	-	-	1	-	-	-
4	ETERNIT	LADRILLO	ENTABLADO	3,254	605	1,013	703	478	206	122	57	37	12	21
5	ETERNIT	LADRILLO	PARQUET-LADR.	276	86	94	54	26	5	5	1	3	1	1
6	ETERNIT	LADRILLO	CAÑA-TIERRA	2,265	1,100	812	256	71	16	7	1	1	-	1
7	ETERNIT	MADERA	ENTABLADO	380	140	147	49	26	5	8	1	2	1	1
8	ETERNIT	MADERA	PARQUET-LADR.	10	3	6	-	-	1	-	-	-	-	-
9	ETERNIT	MADERA	CAÑA-TIERRA	257	175	59	18	4	-	1	-	-	-	-
10	ETERNIT	ADBE-CAÑA	ENTABLADO	109	25	36	25	12	7	-	1	2	-	1
11	ETERNIT	ADBE-CAÑA	PARQUET-LADR.	15	6	3	4	2	-	-	-	-	-	-
12	ETERNIT	ADBE-CAÑA	CAÑA-TIERRA	903	547	302	46	5	-	2	-	-	-	1
13	TEJA	LADRILLO	ENTABLADO	8,759	856	2,473	2,257	1,662	749	433	154	107	24	44
14	TEJA	LADRILLO	PARQUET-LADR.	778	120	230	209	114	57	20	11	9	5	3
15	TEJA	LADRILLO	CAÑA-TIERRA	7,312	2,401	3,077	1,194	448	130	48	6	3	3	2
16	TEJA	MADERA	ENTABLADO	1,010	155	307	255	172	70	31	7	9	1	3
17	TEJA	MADERA	PARQUET-LADR.	41	8	10	14	7	1	-	-	1	-	-
18	TEJA	MADERA	CAÑA-TIERRA	698	251	292	109	31	6	5	2	-	-	2
19	TEJA	ADBE-CAÑA	ENTABLADO	4,167	478	1,257	1,073	747	302	190	62	33	9	16
20	TEJA	ADBE-CAÑA	PARQUET-LADR.	165	29	69	37	16	6	3	3	2	-	-
21	TEJA	ADBE-CAÑA	CAÑA-TIERRA	7,626	3,182	3,101	964	284	53	29	7	1	-	5
22	PAJA	LADRILLO	ENTABLADO	5,036	4,076	936	10	9	2	1	-	-	2	-
23	PAJA	LADRILLO	PARQUET-LADR.	4	1	3	-	-	-	-	-	-	-	-
24	PAJA	LADRILLO	CAÑA-TIERRA	9	2	6	1	-	-	-	-	-	-	-
25	PAJA	MADERA	ENTABLADO	3	1	2	-	-	-	-	-	-	-	-
26	PAJA	MADERA	CAÑA-TIERRA	24	20	2	-	1	-	1	-	-	-	-
27	PAJA	ADBE-CAÑA	ENTABLADO	6	1	1	2	-	1	-	-	-	-	1
28	PAJA	ADBE-CAÑA	CAÑA-TIERRA	117	90	26	1	-	-	-	-	-	-	-
29	NO CLASIFICADOS EN CATEGORIAS ANTERIORES			110	27	46	19	8	2	5	1	-	1	1

CUADRO N. 23A.- VIVIENDAS PARTICULARES OCUPADAS, POR NUMERO DE DORNITORIOS, SEGUN MATERIALES PREDOMINANTES EN EL TECHO, PAREDES Y PISO

MATERIALES PREDOMINANTES EN :			TOTAL [VIVIENDAS]	N U M E R O D E D O R M I T O R I O S								
TECHO	PAREDES	PISO		0	1	2	3	4	5	6	7 Y MAS	
PROVINCIA TUNGURAHUA												
T O T A L			70,303	61	43,019	16,585	7,055	2,485	698	246	154	
1	LOSA	LADRILLO	ENTABLADO	5,684	2	2,042	1,661	1,236	506	149	54	34
2	LOSA	LADRILLO	PARQUET-LADR.	2,053	1	623	478	557	260	81	36	17
3	LOSA	LADRILLO	CAÑA-TIERRA	35	-	18	13	-	3	-	-	1
4	ETERNIT	LADRILLO	ENTABLADO	8,726	5	4,293	2,282	1,348	554	163	49	32
5	ETERNIT	LADRILLO	PARQUET-LADR.	848	-	569	186	61	21	8	2	1
6	ETERNIT	LADRILLO	CAÑA-TIERRA	2,623	23	2,141	391	60	8	-	-	-
7	ETERNIT	MADERA	ENTABLADO	711	-	505	150	45	10	1	-	-
8	ETERNIT	MADERA	PARQUET-LADR.	50	-	41	8	1	-	-	-	-
9	ETERNIT	MADERA	CAÑA-TIERRA	438	-	387	42	8	1	-	-	-
10	ETERNIT	ADDBE-CAÑA	ENTABLADO	277	-	167	70	29	6	4	1	-
11	ETERNIT	ADDBE-CAÑA	PARQUET-LADR.	43	1	29	8	5	-	-	-	-
12	ETERNIT	ADDBE-CAÑA	CAÑA-TIERRA	956	3	848	95	8	1	-	-	1
13	TEJA	LADRILLO	ENTABLADO	14,062	7	6,456	4,638	2,006	660	191	64	40
14	TEJA	LADRILLO	PARQUET-LADR.	1,370	-	700	429	170	50	16	4	1
15	TEJA	LADRILLO	CAÑA-TIERRA	7,778	3	5,802	1,637	276	50	5	2	3
16	TEJA	MADERA	ENTABLADO	1,301	-	719	413	129	29	6	2	3
17	TEJA	MADERA	PARQUET-LADR.	62	-	41	15	5	1	-	-	-
18	TEJA	MADERA	CAÑA-TIERRA	779	-	645	108	22	2	-	-	2
19	TEJA	ADDBE-CAÑA	ENTABLADO	7,989	4	4,533	2,271	823	261	60	24	13
20	TEJA	ADDBE-CAÑA	PARQUET-LADR.	405	-	261	99	30	9	4	1	1
21	TEJA	ADDBE-CAÑA	CAÑA-TIERRA	8,086	4	6,649	1,240	164	24	1	3	1
22	PAJA	LADRILLO	ENTABLADO	5,309	8	5,034	222	32	8	3	2	-
23	PAJA	LADRILLO	PARQUET-LADR.	34	-	20	9	2	1	-	2	-
24	PAJA	LADRILLO	CAÑA-TIERRA	20	-	13	6	1	-	-	-	-
25	PAJA	MADERA	ENTABLADO	26	-	21	4	-	1	-	-	-
26	PAJA	MADERA	CAÑA-TIERRA	41	-	38	3	-	-	-	-	-
27	PAJA	ADDBE-CAÑA	ENTABLADO	172	-	115	31	15	9	2	-	-
28	PAJA	ADDBE-CAÑA	CAÑA-TIERRA	153	-	138	14	1	-	-	-	-
29	NO CLASIFICADOS EN CATEGORIAS ANTERIORES			272	-	171	62	21	10	4	-	4

CUADRO N. 23B.- VIVIENDAS PARTICULARES OCUPADAS DEL AREA URBANA, POR NUMERO DE DORMITORIOS, SEGUN MATERIALES PREDOMINANTES EN EL TECHO, PAREDES Y PISO

MATERIALES PREDOMINANTES EN :			TOTAL VIVIENDAS	N U M E R O D E D O R M I T O R I O S								
TECHO	PAREDES	PISO		0	1	2	3	4	5	6	7 Y MAS	
PROVINCIA TUNGURAHUA												
T O T A L			25,712	16	12,425	6,500	4,189	1,736	538	188	120	
1	LOSA	LADRILLO	ENTABLADO	4,672	1	1,648	1,315	1,064	438	127	49	30
2	LOSA	LADRILLO	PARQUET-LADR.	1,819	1	519	418	522	237	76	31	15
3	LOSA	LADRILLO	CAÑA-TIERRA	24	-	13	8	-	2	-	-	1
4	ETERNIT	LADRILLO	ENTABLADO	5,472	4	2,381	1,377	1,045	454	143	42	26
5	ETERNIT	LADRILLO	PARQUET-LADR.	572	-	382	114	51	15	7	2	1
6	ETERNIT	LADRILLO	CAÑA-TIERRA	358	-	275	63	15	5	-	-	-
7	ETERNIT	MADERA	ENTABLADO	331	-	235	68	21	7	-	-	-
8	ETERNIT	MADERA	PARQUET-LADR.	40	-	33	6	1	-	-	-	-
9	ETERNIT	MADERA	CAÑA-TIERRA	181	-	155	19	7	-	-	-	-
10	ETERNIT	ADDBE-CAÑA	ENTABLADO	168	-	95	44	18	6	4	1	18
11	ETERNIT	ADDBE-CAÑA	PARQUET-LADR.	28	1	19	6	2	-	-	-	-
12	ETERNIT	ADDBE-CAÑA	CAÑA-TIERRA	53	-	45	6	1	-	-	-	-
13	TEJA	LADRILLO	ENTABLADO	5,303	5	2,512	1,479	807	323	112	35	30
14	TEJA	LADRILLO	PARQUET-LADR.	592	-	319	152	72	34	10	4	1
15	TEJA	LADRILLO	CAÑA-TIERRA	466	-	334	84	38	7	2	-	1
16	TEJA	MADERA	ENTABLADO	291	-	171	73	33	8	4	1	1
17	TEJA	MADERA	PARQUET-LADR.	21	-	15	4	2	-	-	-	-
18	TEJA	MADERA	CAÑA-TIERRA	81	-	63	13	4	1	-	-	-
19	TEJA	ADDBE-CAÑA	ENTABLADO	3,822	4	2,230	963	396	160	42	17	10
20	TEJA	ADDBE-CAÑA	PARQUET-LADR.	240	-	161	52	15	7	3	1	1
21	TEJA	ADDBE-CAÑA	CAÑA-TIERRA	460	-	352	85	17	4	-	1	1
22	PAJA	LADRILLO	ENTABLADO	273	-	172	62	27	8	2	2	-
23	PAJA	LADRILLO	PARQUET-LADR.	30	-	16	9	2	1	-	2	-
24	PAJA	LADRILLO	CAÑA-TIERRA	11	-	8	2	1	-	-	2	-
25	PAJA	MADERA	ENTABLADO	23	-	18	4	-	1	-	-	-
26	PAJA	MADERA	CAÑA-TIERRA	17	-	16	1	-	-	-	-	-
27	PAJA	ADDBE-CAÑA	ENTABLADO	166	-	113	29	14	8	2	-	-
28	PAJA	ADDBE-CAÑA	CAÑA-TIERRA	36	-	33	3	-	-	-	-	-
29	NO CLASIFICADOS EN CATEGORIAS ANTERIORES			162	-	92	41	14	9	4	-	2

CUADRO N. 23C.- VIVIENDAS PARTICULARES OCUPADAS DEL AREA RURAL, POR NUMERO DE DORNITORIOS, SEGUN MATERIALES PREDOMINANTES EN EL TECHO, PAREDES Y PISO

MATERIALES PREDOMINANTES EN :			TOTAL VIVIENDAS	N U M E R O D E D O R N I T O R I O S							
TECHO	PAREDES	PISO		0	1	2	3	4	5	6	7 Y MAS
PROVINCIA TUNGURAHUA											
T O T A L			44,591	45	30,594	10,085	2,866	749	160	58	34
1	LOSA	LADRILLO ENTABLADO	1,012	1	394	346	172	68	22	5	4
2	LOSA	LADRILLO PARQUET-LADR.	234	-	104	60	35	23	5	5	2
3	LOSA	LADRILLO CAÑA-TIERRA	11	-	5	5	-	1	-	-	-
4	ETERNIT	LADRILLO ENTABLADO	3,254	1	1,912	905	303	100	20	7	6
5	ETERNIT	LADRILLO PARQUET-LADR.	276	-	187	72	10	6	1	-	-
6	ETERNIT	LADRILLO CAÑA-TIERRA	2,265	23	1,866	328	45	3	-	-	-
7	ETERNIT	MADERA ENTABLADO	380	-	270	82	24	3	1	-	-
8	ETERNIT	MADERA PARQUET-LADR.	10	-	8	2	-	-	-	-	-
9	ETERNIT	MADERA CAÑA-TIERRA	257	-	232	23	1	1	-	-	-
10	ETERNIT	ADDOBE-CAÑA ENTABLADO	109	-	72	26	11	-	-	-	-
11	ETERNIT	ADDOBE-CAÑA PARQUET-LADR.	15	-	10	2	3	-	-	-	-
12	ETERNIT	ADDOBE-CAÑA CAÑA-TIERRA	903	3	803	89	7	-	-	-	1
13	TEJA	LADRILLO ENTABLADO	8,759	2	3,944	3,159	1,199	337	79	29	10
14	TEJA	LADRILLO PARQUET-LADR.	778	-	381	277	98	16	6	-	-
15	TEJA	LADRILLO CAÑA-TIERRA	7,312	3	5,468	1,553	238	43	3	2	2
16	TEJA	MADERA ENTABLADO	1,010	-	548	340	96	21	2	1	2
17	TEJA	MADERA PARQUET-LADR.	41	-	26	11	3	1	-	-	-
18	TEJA	MADERA CAÑA-TIERRA	698	-	582	95	18	1	-	-	2
19	TEJA	ADDOBE-CAÑA ENTABLADO	4,167	-	2,303	1,308	427	101	18	7	3
20	TEJA	ADDOBE-CAÑA PARQUET-LADR.	165	-	100	47	15	2	1	-	-
21	TEJA	ADDOBE-CAÑA CAÑA-TIERRA	7,626	4	6,297	1,155	147	20	1	2	-
22	PAJA	LADRILLO ENTABLADO	5,036	8	4,852	160	5	-	1	-	-
23	PAJA	LADRILLO PARQUET-LADR.	4	-	4	-	-	-	-	-	-
24	PAJA	LADRILLO CAÑA-TIERRA	9	-	5	4	-	-	-	-	-
25	PAJA	MADERA ENTABLADO	3	-	3	-	-	-	-	-	-
26	PAJA	MADERA CAÑA-TIERRA	24	-	22	2	-	-	-	-	-
27	PAJA	ADDOBE-CAÑA ENTABLADO	6	-	2	2	1	1	-	-	-
28	PAJA	ADDOBE-CAÑA CAÑA-TIERRA	117	-	105	11	1	-	-	-	-
29	NO CLASIFICADOS EN CATEGORIAS ANTERIORES		110	-	79	21	7	1	-	-	2

CUADRO N. 24A.- VIVIENDAS PARTICULARES OCUPADAS, POR NUMERO OCUPANTES,
SEGUN MATERIALES PREDOMINANTES EN EL TECHO, PAREDES Y PISO

MATERIALES PREDOMINANTES EN :			N U M E R O D E O C U P A N T E S											
TECHO	PAREDES	PISO	TOTAL VIVIENDAS	1	2	3	4	5	6	7	8	9	10 Y MAS	
PROVINCIA TUNGURAHUA														
T O T A L			70,303	6,340	8,699	10,307	11,517	10,317	8,469	5,926	3,865	2,463	2,400	
1	LOSA	LADRILLO	ENTABLADO	5,684	352	571	842	1,104	898	741	478	292	219	187
2	LOSA	LADRILLO	PARQUET-LADR.	2,053	135	193	294	409	366	253	156	124	48	75
3	LOSA	LADRILLO	CAÑA-TIERRA	35	4	6	4	1	6	4	8	1	-	1
4	ETERNIT	LADRILLO	ENTABLADO	8,726	517	860	1,294	1,649	1,475	1,134	738	462	296	301
5	ETERNIT	LADRILLO	PARQUET-LADR.	848	62	94	133	139	143	117	52	43	34	31
6	ETERNIT	LADRILLO	CAÑA-TIERRA	2,623	195	298	412	459	392	313	228	144	97	85
7	ETERNIT	MADERA	ENTABLADO	711	96	91	93	90	85	75	72	46	35	28
8	ETERNIT	MADERA	PARQUET-LADR.	50	5	5	7	8	7	9	2	4	1	2
9	ETERNIT	MADERA	CAÑA-TIERRA	438	42	60	56	67	59	58	35	28	19	14
10	ETERNIT	ADDBE-CAÑA	ENTABLADO	277	29	31	43	41	41	29	27	20	7	9
11	ETERNIT	ADDBE-CAÑA	PARQUET-LADR.	43	8	-	10	5	6	4	6	2	-	2
12	ETERNIT	ADDBE-CAÑA	CAÑA-TIERRA	956	130	152	160	149	127	104	63	36	23	12
13	TEJA	LADRILLO	ENTABLADO	14,062	844	1,319	1,823	2,264	2,107	1,914	1,465	959	659	708
14	TEJA	LADRILLO	PARQUET-LADR.	1,370	81	125	204	202	197	183	140	108	60	70
15	TEJA	LADRILLO	CAÑA-TIERRA	7,778	532	815	1,134	1,287	1,187	1,026	737	501	294	265
16	TEJA	MADERA	ENTABLADO	1,301	190	184	165	175	185	132	95	76	53	46
17	TEJA	MADERA	PARQUET-LADR.	62	3	8	11	5	41	7	7	4	2	4
18	TEJA	MADERA	CAÑA-TIERRA	779	102	140	95	122	95	86	46	45	29	19
19	TEJA	ADDBE-CAÑA	ENTABLADO	7,989	851	1,152	1,255	1,215	1,130	826	620	405	244	291
20	TEJA	ADDBE-CAÑA	PARQUET-LADR.	405	51	61	54	65	53	36	37	20	13	15
21	TEJA	ADDBE-CAÑA	CAÑA-TIERRA	8,086	1,084	1,367	1,210	1,160	1,010	893	599	371	223	159
22	PAJA	LADRILLO	ENTABLADO	5,309	918	1,051	911	782	638	460	267	147	87	48
23	PAJA	LADRILLO	PARQUET-LADR.	34	2	6	1	9	4	2	3	3	2	2
24	PAJA	LADRILLO	CAÑA-TIERRA	20	3	1	4	6	2	1	-	-	1	2
25	PAJA	MADERA	ENTABLADO	26	3	5	4	2	7	-	-	-	-	-
26	PAJA	MADERA	CAÑA-TIERRA	41	6	5	2	7	9	4	2	2	2	1
27	PAJA	ADDBE-CAÑA	ENTABLADO	172	34	30	30	27	18	13	9	2	5	4
28	PAJA	ADDBE-CAÑA	CAÑA-TIERRA	153	34	24	15	18	15	22	12	7	4	5
29	NO CLASIFICADOS EN CATEGORIAS ANTERIORES			272	27	48	41	50	44	23	17	12	6	4

CUADRO N. 24B.- VIVIENDAS PARTICULARES OCUPADAS DEL AREA URBANA, POR NUMERO OCUPANTES, SEGUN MATERIALES PREDOMINANTES EN EL TECHO, PAREDES Y PISO

MATERIALES PREDOMINANTES EN :			TOTAL VIVIENDAS	N U M E R O D E O C U P A N T E S										
TECHO	PAREDES	PISO		1	2	3	4	5	6	7	8	9	10 Y MAS	
PROVINCIA TUNGURAHUA														
T O T A L			25,712	2,159	3,039	3,880	4,543	3,947	3,042	1,989	1,328	860	925	
1	LOSA	LADRILLO	ENTABLADO	4,672	311	510	703	902	737	582	358	237	177	145
2	LOSA	LADRILLO	PARQUET-LADR.	1,819	116	183	256	368	322	225	139	103	40	67
3	LOSA	LADRILLO	CAÑA-TIERRA	24	2	4	4	1	5	4	3	1	-	-
4	ETERNIT	LADRILLO	ENTABLADO	5,472	348	566	840	1,023	939	713	428	269	175	171
5	ETERNIT	LADRILLO	PARQUET-LADR.	572	39	66	96	99	103	67	29	25	24	24
6	ETERNIT	LADRILLO	CAÑA-TIERRA	358	30	49	42	57	56	45	29	24	9	17
7	ETERNIT	MADERA	ENTABLADO	331	37	46	42	51	45	28	33	19	15	15
8	ETERNIT	MADERA	PARQUET-LADR.	40	3	4	7	5	6	9	2	2	1	1
9	ETERNIT	MADERA	CAÑA-TIERRA	181	14	23	24	30	25	24	13	12	9	7
10	ETERNIT	ADOBE-CAÑA	ENTABLADO	168	18	23	22	26	22	20	19	10	3	5
11	ETERNIT	ADOBE-CAÑA	PARQUET-LADR.	28	6	-	6	3	5	1	4	1	-	2
12	ETERNIT	ADOBE-CAÑA	CAÑA-TIERRA	53	7	9	8	5	7	6	4	3	2	2
13	TEJA	LADRILLO	ENTABLADO	5,303	413	610	806	915	753	646	448	282	193	237
14	TEJA	LADRILLO	PARQUET-LADR.	592	43	68	91	99	84	67	52	44	21	23
15	TEJA	LADRILLO	CAÑA-TIERRA	466	48	55	57	58	53	63	42	33	25	32
16	TEJA	MADERA	ENTABLADO	291	51	36	39	43	34	27	23	13	13	12
17	TEJA	MADERA	PARQUET-LADR.	21	1	2	3	3	4	2	1	2	2	1
18	TEJA	MADERA	CAÑA-TIERRA	81	10	13	9	7	14	10	4	7	5	2
19	TEJA	ADOBE-CAÑA	ENTABLADO	3,822	443	562	626	617	535	391	255	177	99	117
20	TEJA	ADOBE-CAÑA	PARQUET-LADR.	240	34	38	31	40	28	22	17	12	7	11
21	TEJA	ADOBE-CAÑA	CAÑA-TIERRA	460	83	67	62	57	64	41	28	23	20	15
22	PAJA	LADRILLO	ENTABLADO	273	35	35	38	55	44	16	21	14	7	8
23	PAJA	LADRILLO	PARQUET-LADR.	30	2	4	1	8	4	2	2	3	2	2
24	PAJA	LADRILLO	CAÑA-TIERRA	11	2	1	2	2	2	-	-	-	1	1
25	PAJA	MADERA	ENTABLADO	23	2	5	4	2	6	-	3	1	-	-
26	PAJA	MADERA	CAÑA-TIERRA	17	2	2	1	2	5	2	1	-	2	-
27	PAJA	ADOBE-CAÑA	ENTABLADO	166	34	26	30	26	18	13	9	2	5	3
28	PAJA	ADOBE-CAÑA	CAÑA-TIERRA	36	8	6	4	6	2	4	2	2	1	1
29	NO CLASIFICADOS EN CATEGORIAS ANTERIORES			162	17	26	26	33	25	12	10	7	2	4

CUADRO N. 24C.- VIVIENDAS PARTICULARES OCUPADAS DEL AREA RURAL, POR NUMERO OCUPANTES, SEGUN MATERIALES PREDOMINANTES EN EL TECHO, PAREDES Y PISO

MATERIALES PREDOMINANTES EN :			TOTAL VIVIENDAS	N U M E R O D E O C U P A N T E S										
TECHO	PAREDES	PISO		1	2	3	4	5	6	7	8	9	10 Y MAS	
PROVINCIA TUNGURAHUA														
T O T A L			44,591	4,181	5,660	6,427	6,974	6,370	5,427	3,937	2,537	1,603	1,475	
1	LOSA	LADRILLO	ENTABLADO	1,012	41	61	139	202	161	159	110	55	42	42
2	LOSA	LADRILLO	PARQUET-LADR.	234	19	10	38	41	44	28	17	21	8	8
3	LOSA	LADRILLO	CAÑA-TIERRA	11	2	2	-	-	1	-	5	-	-	1
4	ETERNIT	LADRILLO	ENTABLADO	3,254	169	294	454	626	536	421	310	193	121	130
5	ETERNIT	LADRILLO	PARQUET-LADR.	276	23	28	37	40	40	50	23	18	10	7
6	ETERNIT	LADRILLO	CAÑA-TIERRA	2,265	165	249	370	402	336	268	199	120	88	68
7	ETERNIT	MADERA	ENTABLADO	380	59	45	51	39	40	47	39	27	20	13
8	ETERNIT	MADERA	PARQUET-LADR.	10	2	1	-	3	1	-	-	2	-	1
9	ETERNIT	MADERA	CAÑA-TIERRA	257	28	37	32	37	34	34	22	16	10	7
10	ETERNIT	ADOBE-CAÑA	ENTABLADO	109	11	8	21	15	19	9	8	10	4	4
11	ETERNIT	ADOBE-CAÑA	PARQUET-LADR.	15	2	-	4	2	1	3	2	1	-	-
12	ETERNIT	ADOBE-CAÑA	CAÑA-TIERRA	903	123	143	152	144	120	98	59	33	21	10
13	TEJA	LADRILLO	ENTABLADO	8,759	431	709	1,017	1,349	1,354	1,268	1,017	677	466	471
14	TEJA	LADRILLO	PARQUET-LADR.	778	38	57	113	103	113	116	88	64	39	47
15	TEJA	LADRILLO	CAÑA-TIERRA	7,312	484	760	1,077	1,229	1,134	963	695	468	269	233
16	TEJA	MADERA	ENTABLADO	1,010	139	148	126	132	151	105	72	63	40	34
17	TEJA	MADERA	PARQUET-LADR.	41	2	6	8	2	7	5	6	2	-	3
18	TEJA	MADERA	CAÑA-TIERRA	698	92	127	86	115	81	76	42	38	24	17
19	TEJA	ADOBE-CAÑA	ENTABLADO	4,167	408	590	629	598	595	435	365	228	145	174
20	TEJA	ADOBE-CAÑA	PARQUET-LADR.	165	17	23	23	25	25	14	20	8	6	4
21	TEJA	ADOBE-CAÑA	CAÑA-TIERRA	7,626	1,001	1,300	1,148	1,103	946	852	571	348	203	154
22	PAJA	LADRILLO	ENTABLADO	5,036	883	1,016	873	727	594	444	246	133	80	40
23	PAJA	LADRILLO	PARQUET-LADR.	4	-	2	-	1	-	-	1	-	-	-
24	PAJA	LADRILLO	CAÑA-TIERRA	9	1	-	2	4	-	1	-	-	-	1
25	PAJA	MADERA	ENTABLADO	3	1	-	-	-	1	-	1	-	-	-
26	PAJA	MADERA	CAÑA-TIERRA	24	4	3	1	5	4	2	2	2	-	1
27	PAJA	ADOBE-CAÑA	ENTABLADO	6	-	4	-	1	-	-	-	-	-	1
28	PAJA	ADOBE-CAÑA	CAÑA-TIERRA	117	26	15	11	12	13	18	10	5	3	4
29	NO CLASIFICADOS EN CATEGORIAS ANTERIORES			110	10	22	15	17	19	11	7	5	4	-

CUADRO N. 25A.- VIVIENDAS PARTICULARES OCUPADAS, POR NUMERO DE PERSONAS POR CUARTO, SEGUN MATERIALES PREDOMINANTES EN EL TECHO PAREDES Y PISO

MATERIALES PREDOMINANTES EN :			NUMERO DE PERSONAS POR CUARTO				
TECHO	PAREDES	PISO	TOTAL VIVIENDAS	MENOS DE 1	DE 1 A 2	DE 3 A 4	5 Y MAS
PROVINCIA TUNGURAHUA							
TOTAL			70,303	2,356	42,983	17,153	7,811
1 LOSA	LADRILLO	ENTABLADO	5,684	281	4,498	740	165
2 LOSA	LADRILLO	PARQUET-LADR.	2,053	156	1,594	231	72
3 LOSA	LADRILLO	CAÑA-TIERRA	35	-	21	11	3
4 ETERNIT	LADRILLO	ENTABLADO	8,726	351	5,944	1,813	618
5 ETERNIT	LADRILLO	PARQUET-LADR.	848	25	427	280	116
6 ETERNIT	LADRILLO	CAÑA-TIERRA	2,623	14	1,098	940	571
7 ETERNIT	MADERA	ENTABLADO	711	13	353	215	130
8 ETERNIT	MADERA	PARQUET-LADR.	50	-	19	18	13
9 ETERNIT	MADERA	CAÑA-TIERRA	438	1	151	144	142
10 ETERNIT	ADobe-CAÑA	ENTABLADO	277	14	178	56	29
11 ETERNIT	ADobe-CAÑA	PARQUET-LADR.	43	1	22	15	5
12 ETERNIT	ADobe-CAÑA	CAÑA-TIERRA	956	4	419	330	203
13 TEJA	LADRILLO	ENTABLADO	14,062	585	9,598	3,061	818
14 TEJA	LADRILLO	PARQUET-LADR.	1,370	42	835	376	117
15 TEJA	LADRILLO	CAÑA-TIERRA	7,778	90	3,772	2,595	1,321
16 TEJA	MADERA	ENTABLADO	1,301	85	880	243	93
17 TEJA	MADERA	PARQUET-LADR.	62	1	35	16	10
18 TEJA	MADERA	CAÑA-TIERRA	779	12	445	209	113
19 TEJA	ADobe-CAÑA	ENTABLADO	7,989	480	5,367	1,599	543
20 TEJA	ADobe-CAÑA	PARQUET-LADR.	405	21	244	92	48
21 TEJA	ADobe-CAÑA	CAÑA-TIERRA	8,086	146	4,265	2,358	1,317
22 PAJA	LADRILLO	ENTABLADO	5,309	6	2,395	1,655	1,253
23 PAJA	LADRILLO	PARQUET-LADR.	34	-	23	5	6
24 PAJA	LADRILLO	CAÑA-TIERRA	20	-	12	6	2
25 PAJA	MADERA	ENTABLADO	26	-	14	8	4
26 PAJA	MADERA	CAÑA-TIERRA	41	1	12	11	17
27 PAJA	ADobe-CAÑA	ENTABLADO	172	9	123	29	11
28 PAJA	ADobe-CAÑA	CAÑA-TIERRA	153	-	64	40	49
29 NO CLASIFICADOS EN CATEGORIAS ANTERIORES			272	18	175	57	22

CUADRO N. 25B.- VIVIENDAS PARTICULARES OCUPADAS DEL AREA URBANA, POR NUMERO DE PERSONAS POR CUARTO, SEGUN MATERIALES PREDOMINANTES EN EL TECHO, PAREDES Y PISO

MATERIALES PREDOMINANTES EN :			TOTAL VIVIENDAS	NUMERO DE PERSONAS POR CUARTO				
TECHO	PAREDES	PISO		MENOS DE 1	DE 1 A 2	DE 3 A 4	5 Y MAS	
PROVINCIA TUNGURAHUA								
TOTAL			25,712	1,275	17,672	4,980	1,785	
1	LOSA	LADRILLO	ENTABLADO	4,672	238	3,717	592	125
2	LOSA	LADRILLO	PARQUET-LADR.	1,819	144	1,418	196	61
3	LOSA	LADRILLO	CAÑA-TIERRA	24	-	14	9	1
4	ETERNIT	LADRILLO	ENTABLADO	5,472	247	3,929	978	318
5	ETERNIT	LADRILLO	PARQUET-LADR.	572	22	283	188	79
6	ETERNIT	LADRILLO	CAÑA-TIERRA	358	2	156	134	66
7	ETERNIT	MADERA	ENTABLADO	331	2	173	96	60
8	ETERNIT	MADERA	PARQUET-LADR.	40	-	12	17	11
9	ETERNIT	MADERA	CAÑA-TIERRA	181	-	51	73	57
10	ETERNIT	ADDOBE-CAÑA	ENTABLADO	168	11	106	36	15
11	ETERNIT	ADDOBE-CAÑA	PARQUET-LADR.	28	1	13	10	4
12	ETERNIT	ADDOBE-CAÑA	CAÑA-TIERRA	53	1	23	14	15
13	TEJA	LADRILLO	ENTABLADO	5,303	296	3,629	1,080	298
14	TEJA	LADRILLO	PARQUET-LADR.	592	25	351	167	49
15	TEJA	LADRILLO	CAÑA-TIERRA	466	9	213	157	87
16	TEJA	MADERA	ENTABLADO	291	13	204	51	23
17	TEJA	MADERA	PARQUET-LADR.	21	-	7	10	4
18	TEJA	MADERA	CAÑA-TIERRA	81	2	33	30	16
19	TEJA	ADDOBE-CAÑA	ENTABLADO	3,822	210	2,501	802	309
20	TEJA	ADDOBE-CAÑA	PARQUET-LADR.	240	14	139	57	30
21	TEJA	ADDOBE-CAÑA	CAÑA-TIERRA	460	15	241	129	75
22	PAJA	LADRILLO	ENTABLADO	273	4	167	69	33
23	PAJA	LADRILLO	PARQUET-LADR.	30	-	20	5	5
24	PAJA	LADRILLO	CAÑA-TIERRA	11	-	6	4	1
25	PAJA	MADERA	ENTABLADO	23	-	13	7	3
26	PAJA	MADERA	CAÑA-TIERRA	17	-	5	4	8
27	PAJA	ADDOBE-CAÑA	ENTABLADO	166	7	120	29	10
28	PAJA	ADDOBE-CAÑA	CAÑA-TIERRA	36	-	18	9	9
29	NO CLASIFICADOS EN CATEGORIAS ANTERIORES			162	12	110	27	13

CUADRO N.º 25C.- VIVIENDAS PARTICULARES OCUPADAS DEL AREA RURAL, POR NUMERO DE PERSONAS POR CUARTO, SEGUN MATERIALES PREDOMINANTES EN EL TECHO, PAREDES Y PISO

MATERIALES PREDOMINANTES EN :			TOTAL VIVIENDAS	NUMERO DE PERSONAS POR CUARTO				
TECHO	PAREDES	PISO		MENOS DE 1	DE 1 A 2	DE 3 A 4	5 Y MAS	
PROVINCIA TUNGURAHUA								
TOTAL			44,591	1,081	25,311	12,173	6,026	
1	LOSA	LADRILLO	ENTABLADO	1,012	43	781	148	40
2	LOSA	LADRILLO	PARQUET-LADR.	234	12	176	35	11
3	LOSA	LADRILLO	CAÑA-TIERRA	11	-	7	2	2
4	ETERNIT	LADRILLO	ENTABLADO	3,254	104	2,015	835	300
5	ETERNIT	LADRILLO	PARQUET-LADR.	276	3	144	92	37
6	ETERNIT	LADRILLO	CAÑA-TIERRA	2,265	12	942	806	505
7	ETERNIT	MADERA	ENTABLADO	380	11	180	119	70
8	ETERNIT	MADERA	PARQUET-LADR.	10	-	7	1	2
9	ETERNIT	MADERA	CAÑA-TIERRA	257	1	100	71	85
10	ETERNIT	ADDOBE-CAÑA	ENTABLADO	109	3	72	20	14
11	ETERNIT	ADDOBE-CAÑA	PARQUET-LADR.	15	-	9	5	1
12	ETERNIT	ADDOBE-CAÑA	CAÑA-TIERRA	903	3	396	316	188
13	TEJA	LADRILLO	ENTABLADO	8,759	289	5,969	1,981	520
14	TEJA	LADRILLO	PARQUET-LADR.	778	17	484	209	68
15	TEJA	LADRILLO	CAÑA-TIERRA	7,312	81	3,559	2,438	1,234
16	TEJA	MADERA	ENTABLADO	1,010	72	676	192	70
17	TEJA	MADERA	PARQUET-LADR.	41	1	28	6	6
18	TEJA	MADERA	CAÑA-TIERRA	698	10	412	179	97
19	TEJA	ADDOBE-CAÑA	ENTABLADO	4,167	270	2,866	797	234
20	TEJA	ADDOBE-CAÑA	PARQUET-LADR.	165	7	105	35	18
21	TEJA	ADDOBE-CAÑA	CAÑA-TIERRA	7,626	131	4,024	2,229	1,242
22	PAJA	LADRILLO	ENTABLADO	5,036	2	2,228	1,586	1,220
23	PAJA	LADRILLO	PARQUET-LADR.	4	-	3	-	1
24	PAJA	LADRILLO	CAÑA-TIERRA	9	-	6	2	1
25	PAJA	MADERA	ENTABLADO	3	-	1	1	1
26	PAJA	MADERA	CAÑA-TIERRA	24	1	7	7	9
27	PAJA	ADDOBE-CAÑA	ENTABLADO	6	2	3	-	1
28	PAJA	ADDOBE-CAÑA	CAÑA-TIERRA	117	-	46	31	40
29	NO CLASIFICADOS EN CATEGORIAS ANTERIORES			110	6	65	30	9

CUADRO N. 26A.- VIVIENDAS PARTICULARES OCUPADAS, POR NUMERO DE PERSONAS POR DORMITORIO,
SEGUN MATERIALES PREDOMINANTES EN EL TECHO, PAREDES Y PISO

MATERIALES PREDOMINANTES EN :			TOTAL VIVIENDAS	NUMERO DE PERSONAS POR DORMITORIO				
TECHO	PAREDES	PISO		MENOS DE 1	DE 1 A 2	DE 3 A 4	5 Y MAS	
PROVINCIA TUNGURAHUA								
T O T A L			70,303	216	27,893	25,230	16,964	
1	LOSA	LADRILLO	ENTABLADO	5,684	35	3,195	1,826	628
2	LOSA	LADRILLO	PARQUET-LADR.	2,053	15	1,340	488	210
3	LOSA	LADRILLO	CAÑA-TIERRA	35	-	46	11	8
4	ETERNIT	LADRILLO	ENTABLADO	8,726	43	3,820	3,145	1,718
5	ETERNIT	LADRILLO	PARQUET-LADR.	848	3	250	347	248
6	ETERNIT	LADRILLO	CAÑA-TIERRA	2,623	24	601	1,043	955
7	ETERNIT	MADERA	ENTABLADO	711	-	247	247	217
8	ETERNIT	MADERA	PARQUET-LADR.	50	-	12	17	21
9	ETERNIT	MADERA	CAÑA-TIERRA	438	-	114	141	183
10	ETERNIT	ADOBES-CAÑA	ENTABLADO	277	-	107	106	64
11	ETERNIT	ADOBES-CAÑA	PARQUET-LADR.	43	1	13	18	11
12	ETERNIT	ADOBES-CAÑA	CAÑA-TIERRA	956	4	316	332	304
13	TEJA	LADRILLO	ENTABLADO	14,062	42	5,495	5,623	2,902
14	TEJA	LADRILLO	PARQUET-LADR.	1,370	2	481	550	337
15	TEJA	LADRILLO	CAÑA-TIERRA	7,778	3	1,926	3,064	2,785
16	TEJA	MADERA	ENTABLADO	1,301	1	601	440	259
17	TEJA	MADERA	PARQUET-LADR.	62	-	16	25	21
18	TEJA	MADERA	CAÑA-TIERRA	779	-	284	255	240
19	TEJA	ADOBES-CAÑA	ENTABLADO	7,989	17	3,586	2,807	1,579
20	TEJA	ADOBES-CAÑA	PARQUET-LADR.	405	4	166	141	94
21	TEJA	ADOBES-CAÑA	CAÑA-TIERRA	8,086	9	2,914	2,671	2,492
22	PAJA	LADRILLO	ENTABLADO	5,309	8	2,070	1,715	1,516
23	PAJA	LADRILLO	PARQUET-LADR.	34	-	16	10	8
24	PAJA	LADRILLO	CAÑA-TIERRA	20	-	6	11	3
25	PAJA	MADERA	ENTABLADO	26	-	10	8	8
26	PAJA	MADERA	CAÑA-TIERRA	41	-	11	12	18
27	PAJA	ADOBES-CAÑA	ENTABLADO	172	2	97	51	22
28	PAJA	ADOBES-CAÑA	CAÑA-TIERRA	153	-	58	37	58
29	NO CLASIFICADOS EN CATEGORIAS ANTERIORES			272	3	125	89	55

CUADRO N.º 26B.- VIVIENDAS PARTICULARES OCUPADAS DEL ÁREA URBANA, POR NUMERO DE PERSONAS POR DORMITORIO, SEGUN MATERIALES PREDOMINANTES EN EL TECHO, PAREDES Y PISO

MATERIALES PREDOMINANTES EN :			TOTAL VIVIENDAS	NUMERO DE PERSONAS POR DORMITORIO				
TECHO	PAREDES	PISO		MENOS DE 1	DE 1 A 2	DE 3 A 4	5 Y MAS	
PROVINCIA TUNGURAHUA								
TOTAL			25,712	126	12,820	8,504	4,262	
1	LOSA	LADRILLO	ENTABLADO	4,672	31	2,763	1,424	454
2	LOSA	LADRILLO	PARQUET-LADR.	1,819	14	1,224	411	170
3	LOSA	LADRILLO	CAÑA-TIERRA	24	-	11	8	5
4	ETERNIT	LADRILLO	ENTABLADO	5,472	33	2,804	1,795	850
5	ETERNIT	LADRILLO	PARQUET-LADR.	572	3	178	230	161
6	ETERNIT	LADRILLO	CAÑA-TIERRA	358	-	100	136	122
7	ETERNIT	MADERA	ENTABLADO	331	-	115	118	98
8	ETERNIT	MADERA	PARQUET-LADR.	40	-	9	14	17
9	ETERNIT	MADERA	CAÑA-TIERRA	181	-	43	64	74
10	ETERNIT	ADOBE-CAÑA	ENTABLADO	168	-	75	56	37
11	ETERNIT	ADOBE-CAÑA	PARQUET-LADR.	28	1	8	12	7
12	ETERNIT	ADOBE-CAÑA	CAÑA-TIERRA	53	-	20	12	21
13	TEJA	LADRILLO	ENTABLADO	5,303	23	2,479	1,938	863
14	TEJA	LADRILLO	PARQUET-LADR.	592	1	243	224	124
15	TEJA	LADRILLO	CAÑA-TIERRA	466	-	142	167	157
16	TEJA	MADERA	ENTABLADO	291	-	151	84	56
17	TEJA	MADERA	PARQUET-LADR.	21	-	3	12	6
18	TEJA	MADERA	CAÑA-TIERRA	81	-	27	26	28
19	TEJA	ADOBE-CAÑA	ENTABLADO	3,822	12	1,804	1,313	693
20	TEJA	ADOBE-CAÑA	PARQUET-LADR.	240	4	97	88	51
21	TEJA	ADOBE-CAÑA	CAÑA-TIERRA	460	1	184	146	129
22	PAJA	LADRILLO	ENTABLADO	273	-	121	96	56
23	PAJA	LADRILLO	PARQUET-LADR.	30	-	14	9	7
24	PAJA	LADRILLO	CAÑA-TIERRA	11	-	3	6	2
25	PAJA	MADERA	ENTABLADO	23	-	9	8	6
26	PAJA	MADERA	CAÑA-TIERRA	17	-	4	4	9
27	PAJA	ADOBE-CAÑA	ENTABLADO	166	2	92	51	21
28	PAJA	ADOBE-CAÑA	CAÑA-TIERRA	36	-	15	10	11
29	NO CLASIFICADOS EN CATEGORIAS ANTERIORES			162	1	82	52	27

CUADRO N. 26C.- VIVIENDAS PARTICULARES OCUPADAS DEL AREA RURAL, POR NUMERO DE PERSONAS POR DORMITORIO, SEGUN MATERIALES PREDOMINANTES EN EL TECHO, PAREDES Y PISO

MATERIALES PREDOMINANTES EN :			TOTAL VIVIENDAS	NUMERO DE PERSONAS POR DORMITORIO			
TECHO	PAREDES	PISO		MENOS DE 1	DE 1 A 2	DE 3 A 4	5 Y MAS
PROVINCIA TUNGURAHUA							
TOTAL			44,591	90	15,073	16,726	12,702
1 LOSA	LADRILLO	ENTABLADO	1,012	4	432	402	174
2 LOSA	LADRILLO	PARQUET-LADR.	234	1	116	77	40
3 LOSA	LADRILLO	CAÑA-TIERRA	11	-	5	3	3
4 ETERNIT	LADRILLO	ENTABLADO	3,254	10	1,016	1,350	868
5 ETERNIT	LADRILLO	PARQUET-LADR.	276	-	72	117	87
6 ETERNIT	LADRILLO	CAÑA-TIERRA	2,265	24	501	907	833
7 ETERNIT	MADERA	ENTABLADO	380	-	132	129	119
8 ETERNIT	MADERA	PARQUET-LADR.	10	-	3	3	4
9 ETERNIT	MADERA	CAÑA-TIERRA	257	-	71	77	109
10 ETERNIT	ADDOBE-CAÑA	ENTABLADO	109	-	32	50	27
11 ETERNIT	ADDOBE-CAÑA	PARQUET-LADR.	15	-	5	6	4
12 ETERNIT	ADDOBE-CAÑA	CAÑA-TIERRA	903	4	296	320	283
13 TEJA	LADRILLO	ENTABLADO	8,759	19	3,016	3,685	2,039
14 TEJA	LADRILLO	PARQUET-LADR.	778	1	238	326	213
15 TEJA	LADRILLO	CAÑA-TIERRA	7,312	3	1,784	2,897	2,628
16 TEJA	MADERA	ENTABLADO	1,010	1	450	356	203
17 TEJA	MADERA	PARQUET-LADR.	41	-	13	13	15
18 TEJA	MADERA	CAÑA-TIERRA	698	-	257	229	212
19 TEJA	ADDOBE-CAÑA	ENTABLADO	4,167	5	1,782	1,494	886
20 TEJA	ADDOBE-CAÑA	PARQUET-LADR.	165	-	69	53	43
21 TEJA	ADDOBE-CAÑA	CAÑA-TIERRA	7,626	8	2,730	2,525	2,363
22 PAJA	LADRILLO	ENTABLADO	5,036	8	1,949	1,619	1,460
23 PAJA	LADRILLO	PARQUET-LADR.	4	-	2	1	1
24 PAJA	LADRILLO	CAÑA-TIERRA	9	-	3	5	1
25 PAJA	MADERA	ENTABLADO	3	-	1	-	2
26 PAJA	MADERA	CAÑA-TIERRA	24	-	7	8	9
27 PAJA	ADDOBE-CAÑA	ENTABLADO	6	-	5	-	1
28 PAJA	ADDOBE-CAÑA	CAÑA-TIERRA	117	-	43	27	47
29 NO CLASIFICADOS EN CATEGORIAS ANTERIORES			110	2	43	37	28

CUADRO N.º 1.-VIVIENDAS PARTICULARES Y COLECTIVAS, POR CONDICION DE OCUPACION Y OCUPANTES, SEGUN AREA Y TIPO DE VIVIENDA

AREA Y TIPO DE VIVIENDA	TOTAL VIVIENDAS	CONDICION DE OCUPACION Y OCUPANTES				
		TOTAL	OCUPADAS		DESOCUPADAS	
			CON PERSONAS PRESENTES	CON PERSONAS AUSENTES		
		VIVIENDAS	OCUPANTES			
CANTON AMBATO						
TOTAL	53.016	49.062	47.741	220.440	1.321	3.954
VIVIENDAS PARTICULARES	52.937	48.983	47.662	218.667	1.321	3.954
CASA O VILLA	28.847	26.401	25.703	129.397	698	2.446
DEPARTAMENTO	3.876	3.832	3.747	16.863	85	44
CUARTOS EN CASA DE INQUILINATO	5.495	5.482	5.379	19.675	103	13
MEDIAGUA	9.713	9.091	8.983	38.417	128	622
RANCHO O COVACHA	510	423	406	1.657	17	87
CHOZA	3.486	3.078	3.003	10.793	75	408
OTROS	195	178	169	701	9	17
LOCALES NO DESTINADOS PARA VIVIENDA NO DECLARADO	56	56	56	229	-	-
	759	442	236	935	206	317
VIVIENDAS COLECTIVAS	79	79	79	1.773	-	-
AREA URBANA	22.596	22.196	21.557	100.418	639	400
VIVIENDAS PARTICULARES	22.535	22.135	21.496	99.221	639	400
CASA O VILLA	10.421	10.242	10.003	51.167	239	179
DEPARTAMENTO	3.778	3.737	3.652	16.457	85	41
CUARTOS EN CASA DE INQUILINATO	5.240	5.234	5.138	18.823	96	6
MEDIAGUA	2.325	2.283	2.239	10.854	44	42
RANCHO O COVACHA	152	145	136	559	9	7
CHOZA	53	51	50	214	1	2
OTROS	122	117	111	484	6	5
LOCALES NO DESTINADOS PARA VIVIENDA NO DECLARADO	38	38	38	157	-	-
	406	288	129	506	159	118
VIVIENDAS COLECTIVAS	61	61	61	1.197	-	-
AREA RURAL	30.420	26.866	26.184	120.022	682	3.554
VIVIENDAS PARTICULARES	30.402	26.848	26.166	119.446	682	3.554
CASA O VILLA	18.426	16.159	15.700	78.230	459	2.267
DEPARTAMENTO	98	95	95	405	-	3
CUARTOS EN CASA DE INQUILINATO	255	248	241	852	7	7
MEDIAGUA	7.388	6.808	6.724	27.563	84	580
RANCHO O COVACHA	358	278	270	1.098	8	80
CHOZA	3.433	3.027	2.953	10.579	74	406
OTROS	73	51	58	217	3	12
LOCALES NO DESTINADOS PARA VIVIENDA NO DECLARADO	18	18	18	72	-	-
	353	154	107	429	47	199
VIVIENDAS COLECTIVAS	18	18	18	576	-	-

CUADRO N. 2.- VIVIENDAS PARTICULARES OCUPADAS, POR TIPO DE TENENCIA Y OCUPANTES, SEGUN AREA Y TIPO DE VIVIENDA

AREA Y TIPO DE VIVIENDA	TOTAL		TIPO DE TENENCIA Y OCUPANTES									
			PROPIA		ARRENDADA		GRATUITA		POR SERVICIOS		OTROS	
	VIVIEN- DAS	OCUPAN- TES	VIVIEN- DAS	OCUPAN- TES	VIVIEN- DAS	OCUPAN- TES	VIVIEN- DAS	OCUPAN- TES	VIVIEN- DAS	OCUPAN- TES	VIVIEN- DAS	OCUPAN- TES
CANTON AMBATO												
TOTAL	47.662	218.667	32.058	152.860	12.065	50.760	2.457	10.123	821	3.645	261	1.279
CASA O VILLA	25.703	129.397	21.108	107.777	2.992	14.317	1.142	5.076	312	1.450	149	777
DEPARTAMENTO	3.747	16.863	885	4.137	2.593	11.573	198	817	48	232	23	104
CUARTOS EN CASA DE												
INQUILINATO	5.379	19.675	-	-	4.995	18.297	315	1.104	56	209	13	65
MEDIAGUA	8.963	38.417	6.761	28.878	1.270	5.677	638	2.541	244	1.090	50	231
RANCHO O COVACHA	406	1.657	283	1.118	60	263	36	144	24	115	3	17
CHOZA	3.003	10.793	2.824	10.138	35	159	97	319	36	140	11	37
OTROS	169	701	60	254	36	145	20	74	47	202	6	26
LOCALES NO DESTINA- DOS PARA VIVIENDA	56	229	19	79	19	92	4	6	14	52	-	-
NO DECLARADO	236	935	118	479	65	237	7	42	40	155	6	22
AREA URBANA	21.496	99.221	9.074	46.808	10.753	45.122	1.121	4.729	399	1.787	149	775
CASA O VILLA	10.003	51.167	7.011	36.812	2.367	11.372	431	2.005	107	482	87	496
DEPARTAMENTO	3.652	16.457	864	4.029	2.535	11.345	188	777	42	202	23	104
CUARTOS EN CASA DE												
INQUILINATO	5.138	18.823	-	-	4.797	17.600	278	956	50	192	13	65
MEDIAGUA	2.239	10.854	1.056	5.382	880	4.094	177	790	111	517	15	71
RANCHO O COVACHA	136	559	50	193	48	204	24	100	14	62	-	-
CHOZA	50	214	25	92	15	72	5	19	5	31	-	-
OTROS	111	484	31	143	28	110	9	32	37	173	6	26
LOCALES NO DESTINA- DOS PARA VIVIENDA	38	157	8	34	19	92	4	6	7	25	-	-
NO DECLARADO	129	506	29	123	64	233	5	34	26	103	5	13
AREA RURAL	26.166	119.446	22.984	106.052	1.312	5.638	1.336	5.394	422	1.858	112	504
CASA O VILLA	15.700	78.230	14.097	70.965	625	2.945	711	3.071	205	968	62	281
DEPARTAMENTO	95	406	21	108	58	228	10	40	6	30	-	-
CUARTOS EN CASA DE												
INQUILINATO	241	852	-	-	198	697	37	138	6	17	-	-
MEDIAGUA	5.724	27.563	5.705	23.496	390	1.583	461	1.751	133	573	35	160
RANCHO O COVACHA	270	1.098	233	925	12	59	12	44	10	53	3	17
CHOZA	2.953	10.579	2.799	10.046	20	87	92	300	31	109	11	37
OTROS	58	217	29	111	8	35	11	42	10	29	-	-
LOCALES NO DESTINA- DOS PARA VIVIENDA	18	72	11	45	-	-	-	-	7	27	-	-
NO DECLARADO	107	429	89	356	1	4	2	8	14	52	1	9

CUADRO N. 3.- VIVIENDAS PARTICULARES OCUPADAS, POR TIPO DE VIVIENDA, SEGUN SERVICIOS DE QUE DISPONE LA VIVIENDA

SERVICIOS DE QUE DISPONE LA VIVIENDA	TOTAL	TIPO DE VIVIENDA							LOCALES NO DESTI- NADOS PA- RA VI- VIENDA	NO DECLARADO
		CASA O VILLA	DEPARTA- MENTO	CUARTOS EN CASA DE INQUI- LINATO	MEDIAGUA	RANCHO O CDVACHA	CHOZA	OTROS		
CANTON AMBATO										
TOTAL VIVIENDAS	47.662	25.703	3.747	5.379	8.963	406	3.003	169	56	236
ABASTECIMIENTO DE AGUA:	47.662	25.703	3.747	5.379	8.963	406	3.003	169	56	236
DE RED PUBLICA:	25.220	12.983	3.698	5.217	2.729	118	198	103	37	137
DENTRO DE LA VIVIENDA	16.298	9.286	3.162	2.458	1.247	36	-	-	18	91
FUERA DE LA VIVIENDA	7.259	2.847	525	2.643	1.060	42	46	39	17	40
PERD EN EL EDIFICIO	1.663	850	11	116	422	40	152	64	2	6
FUERA DEL EDIFICIO										
DE OTRAS FUENTES:	22.442	12.720	49	162	6.234	288	2.805	66	19	99
POZO O VERTIENTE	4.121	2.519	5	20	1.088	46	417	13	2	11
RIO O ACEQUIA	16.040	8.841	34	84	4.425	190	2.334	36	13	83
CARRO REPARTIDOR	1.188	787	4	15	350	13	7	5	3	4
OTRO	1.093	573	6	43	371	39	47	12	1	1
SERVICIO ELECTRICO:	47.662	25.703	3.747	5.379	8.963	406	3.003	169	56	236
DE RED PUBLICA	36.348	21.808	3.726	5.247	4.813	173	239	131	36	175
PLANTA PRIVADA	105	57	10	13	20	-	3	-	1	1
NINGUNO	11.209	3.838	11	119	4.130	233	2.761	38	19	60
DISPONIBILIDAD DE SERVICIO										
HIGIENICO:	47.662	25.703	3.747	5.379	8.963	406	3.003	169	56	236
EXCUSADO DE USO EXCLUSIVO	14.643	9.027	2.980	1.494	1.024	25	-	-	18	75
EXCUSADO DE USO COMUN	6.575	1.496	701	3.534	755	24	-	-	14	51
LETRINA	7.019	5.288	37	117	1.245	32	176	99	6	19
NINGUNO	19.425	9.892	29	234	5.939	325	2.827	70	18	91
SISTEMA DE ELIMINACION DE										
AGUAS SERVIDAS:	47.662	25.703	3.747	5.379	8.963	406	3.003	169	56	236
POR ALCANTARILLA	20.426	9.893	3.644	4.929	1.663	42	22	81	29	123
POZO CIEGO	3.714	2.743	39	121	671	30	74	16	4	16
NINGUNO	23.522	13.067	64	329	6.629	334	2.907	72	23	97

CUADRO N.º 4.- VIVIENDAS PARTICULARES OCUPADAS, POR NUMERO DE CUARTOS, SEGUN AREA Y NUMERO DE OCUPANTES

AREA Y NUMERO DE OCUPANTES DE LA VIVIENDA	TOTAL VIVIENDAS	N U M E R O D E C U A R T O S						
		1	2	3	4	5	6	7 Y MAS
CANTON AMBATO								
TOTAL	47.662	12.599	13.486	8.070	5.947	3.252	2.033	2.275
1 OCUPANTE	3.953	2.042	1.075	416	222	96	43	59
2 OCUPANTES	5.878	2.213	1.816	828	483	267	151	120
3 OCUPANTES	7.264	2.336	2.235	1.142	734	384	227	206
4 OCUPANTES	8.173	2.143	2.359	1.435	1.066	547	316	307
5 OCUPANTES	7.267	1.559	2.021	1.390	989	595	329	384
6 OCUPANTES	5.767	1.056	1.609	1.063	886	477	310	366
7 OCUPANTES	3.850	641	1.020	733	616	337	238	265
8 OCUPANTES	2.415	309	663	456	410	221	152	204
9 OCUPANTES	1.574	178	400	303	262	150	120	161
10 Y MAS OCUPANTES	1.521	122	288	304	279	178	147	203
AREA URBANA	21.496	4.625	5.196	3.498	3.091	2.056	1.332	1.698
1 OCUPANTE	1.710	844	463	174	111	61	25	32
2 OCUPANTES	2.531	815	719	376	263	174	97	87
3 OCUPANTES	3.296	899	908	549	390	254	138	158
4 OCUPANTES	3.893	810	962	685	610	363	228	235
5 OCUPANTES	3.372	536	768	624	536	389	217	302
6 OCUPANTES	2.543	330	550	422	433	305	230	273
7 OCUPANTES	1.622	197	335	260	289	194	147	200
8 OCUPANTES	1.088	103	233	173	202	130	100	147
9 OCUPANTES	698	50	139	107	120	83	74	125
10 Y MAS OCUPANTES	743	41	119	128	137	103	76	139
AREA RURAL	26.166	7.974	8.290	4.572	2.856	1.196	701	577
1 OCUPANTE	2.243	1.198	612	242	111	35	18	27
2 OCUPANTES	3.347	1.398	1.097	452	220	93	54	33
3 OCUPANTES	3.968	1.437	1.327	593	344	130	89	48
4 OCUPANTES	4.280	1.333	1.397	750	456	184	88	72
5 OCUPANTES	3.895	1.023	1.253	766	453	206	112	82
6 OCUPANTES	3.224	726	1.059	641	453	172	80	93
7 OCUPANTES	2.228	444	685	473	327	143	91	65
8 OCUPANTES	1.327	206	430	283	208	91	52	57
9 OCUPANTES	876	128	261	196	142	67	46	36
10 Y MAS OCUPANTES	778	81	169	176	142	75	71	64

CUADRO N. 5.- VIVIENDAS PARTICULARES OCUPADAS POR NUMERO DE PERSONAS POR CUARTO, SEGUN AREA Y TIPO DE TENENCIA

AREA Y TIPO DE TENENCIA	TOTAL VIVIENDAS	NUMERO DE PERSONAS POR CUARTO			
		MENOS DE 1	DE 1 A 2	DE 3 A 4	DE 5 Y MAS
CANTON AMBATO					
TOTAL	47,662	1,703	30,230	11,152	4,577
PROPIA	32,058	1,309	20,701	7,186	2,862
ARRENDADA	12,065	252	7,503	3,010	1,300
GRATUITA	2,457	88	1,427	675	267
POR SERVICIOS	821	46	421	235	119
OTROS	261	8	178	46	29
AREA URBANA					
TOTAL	21,496	1,017	14,795	4,155	1,529
PROPIA	9,074	718	7,057	1,065	234
ARRENDADA	10,753	233	6,755	2,647	1,118
GRATUITA	1,121	39	682	292	108
POR SERVICIOS	399	22	187	132	58
OTROS	149	5	114	19	11
AREA RURAL					
TOTAL	26,166	686	15,435	6,997	3,048
PROPIA	22,984	591	13,644	6,121	2,628
ARRENDADA	1,312	19	748	363	182
GRATUITA	1,336	49	745	383	159
POR SERVICIOS	422	24	234	103	61
OTROS	112	3	64	27	18

CUADRO N. 6.- VIVIENDAS PARTICULARES OCUPADAS, POR NUMERO DE PERSONAS POR DORMITORIO, SEGUN AREA Y TIPO DE TENENCIA

AREA Y TIPO DE TENENCIA	TOTAL VIVIENDAS	NUMERO DE PERSONAS POR DORMITORIO			
		MEÑOS DE 1	DE 1 A 2	DE 3 A 4	DE 5 Y MAS
CANTON AMBATO					
TOTAL	47,662	158	19,869	17,283	10,352
PROPIA	32,058	108	13,776	11,209	6,965
ARRENDADA	12,065	39	4,815	4,698	2,513
GRATUITA	2,457	3	884	997	573
POR SERVICIOS	821	6	278	294	243
OTRO	261	2	116	85	58
AREA URBANA					
TOTAL	21,496	118	10,783	7,106	3,489
PROPIA	9,074	69	5,664	2,349	992
ARRENDADA	10,753	39	4,458	4,127	2,129
GRATUITA	1,121	3	437	451	230
POR SERVICIOS	399	5	144	133	117
OTRO	149	2	80	46	21
AREA RURAL					
TOTAL	26,166	40	9,086	10,177	6,863
PROPIA	22,984	39	8,112	8,860	5,973
ARRENDADA	1,312	-	357	571	384
GRATUITA	1,336	-	447	546	343
POR SERVICIOS	422	1	134	161	126
OTRO	112	-	36	39	37

CUADRO N. 7.- VIVIENDAS PARTICULARES OCUPADAS, POR NUMERO DE CUARTOS Y OCUPANTES, SEGUN SERVICIOS DE QUE DISPONE LA VIVIENDA

SERVICIOS DE QUE DISPONE LA VIVIENDA	TOTAL		NUMERO DE CUARTOS Y OCUPANTES													
			1	2	3	4	5	6	7 Y MAS							
	VIVIEN- DAS	OCUPAN- TES	VIVIEN- DAS	OCUPAN- TES	VIVIEN- DAS	OCUPAN- TES	VIVIEN- DAS	OCUPAN- TES	VIVIEN- DAS	OCUPAN- TES	VIVIEN- DAS	OCUPAN- TES	VIVIEN- DAS	OCUPAN- TES	VIVIEN- DAS	OCUPAN- TES
CANTON AMBATO																
TOTAL VIVIENDAS	47,662	218,667	12,599	46,070	13,486	59,797	8,070	39,438	5,947	31,006	3,252	17,309	2,033	11,419	2,275	13,628
ABASTECIMIENTO DE AGUA:	47,662	218,667	12,599	46,070	13,486	59,797	8,070	39,438	5,947	31,006	3,252	17,309	2,033	11,419	2,275	13,628
DE RED PUBLICA:	25,220	116,118	5,254	18,409	6,106	26,207	4,278	20,214	3,780	19,163	2,356	12,249	1,543	8,509	1,903	11,367
DENTRO DE LA VIVIENDA	16,298	77,564	2,069	7,373	3,377	14,360	2,939	13,626	2,902	14,597	1,984	10,214	1,314	7,130	1,713	10,264
FUERA DE LA VIVIENDA PERO EN EL EDIFICIO	7,259	31,242	2,613	8,948	2,154	9,244	1,103	5,388	703	3,708	318	1,774	200	1,202	168	978
FUERA DEL EDIFICIO	1,663	7,312	572	2,088	575	2,603	236	1,200	175	858	54	261	29	177	22	125
DE OTRAS FUENTES:	22,442	102,549	7,345	27,661	7,380	33,590	3,792	19,224	2,167	11,843	896	5,060	490	2,910	372	2,261
POZO O VERTIENTE	4,121	19,177	1,186	4,644	1,328	6,073	762	3,724	459	2,530	213	1,242	104	575	69	389
RIO O ACEQUIA	16,040	72,343	5,531	20,509	5,302	23,970	2,595	13,265	1,460	7,910	589	3,263	324	1,947	239	1,479
CARRO REPARTIDOR	1,188	5,999	285	1,189	370	1,806	235	1,221	142	820	64	375	47	305	45	283
OTRO	1,093	5,030	343	1,319	380	1,741	200	1,014	106	583	30	180	15	83	19	110
SERVICIO ELECTRICO:	47,662	218,667	12,599	46,070	13,486	59,797	8,070	39,438	5,947	31,006	3,252	17,309	2,033	11,419	2,275	13,628
DE RED PUBLICA	36,348	173,990	6,636	24,719	9,772	44,218	7,048	34,688	5,563	29,150	3,131	16,722	1,972	11,081	2,226	13,412
DE PLANTA PRIVADA	105	507	24	79	43	226	17	93	7	36	3	15	3	16	8	42
NINGUNO	11,209	44,170	5,939	21,272	3,671	15,353	1,005	4,657	377	1,820	118	572	58	322	41	174
DISPONIBILIDAD DE SERVICIO HIGIENICO:	47,662	218,667	12,599	46,070	13,486	59,797	8,070	39,438	5,947	31,006	3,252	17,309	2,033	11,419	2,275	13,628
EXCUSADO DE USO EXCLUSIVO	14,643	71,370	1,157	4,216	2,729	11,610	2,804	13,037	2,851	14,345	2,007	10,336	1,343	7,330	1,752	10,496
EXCUSADO DE USO COMUN	6,575	26,439	3,024	10,077	2,076	8,629	752	3,556	361	1,944	177	1,031	95	596	90	606
LETRINA	7,019	35,677	1,163	4,853	2,012	9,727	1,510	7,914	1,205	6,548	524	3,025	338	1,998	267	1,612
NINGUNO	19,425	85,181	7,255	26,924	6,669	29,831	3,004	14,931	1,530	8,169	544	2,917	257	1,495	166	914
SISTEMA DE ELIMINACION SE AGUAS	47,662	218,667	12,599	46,070	13,486	59,797	8,070	39,438	5,947	31,006	3,252	17,309	2,033	11,419	2,275	13,628
SERVIDAS:	47,662	218,667	12,599	46,070	13,486	59,797	8,070	39,438	5,947	31,006	3,252	17,309	2,033	11,419	2,275	13,628
POR ALCANTARILLA	20,426	93,745	4,127	14,107	4,668	19,649	3,353	15,577	3,067	15,461	2,085	10,818	1,376	7,597	1,750	10,536
POZO CIEGO	3,714	18,902	575	2,287	1,020	4,805	798	4,117	611	3,446	307	1,800	198	1,181	205	1,266
NINGUNO	23,522	106,020	7,897	29,676	7,798	35,343	3,919	19,744	2,269	12,099	860	4,691	459	2,641	320	1,826

CUADRO N.º 8.- VIVIENDAS PARTICULARES OCUPADAS, POR PRINCIPAL COMBUSTIBLE UTILIZADO PARA COCINAR, SEGUN AREA Y TIPO DE VIVIENDA

AREA Y TIPO DE VIVIENDA	TOTAL VIVIENDAS	PRINCIPAL COMBUSTIBLE UTILIZADO PARA COCINAR					NO COCINA
		KEREX O GASOLINA	LEÑA O CARBON	GAS	ELECTRICIDAD	OTROS	
CANTON AMBATO							
T O T A L	47,662	5,894	22,838	17,143	236	672	879
CASA O VILLA	25,703	2,612	12,954	9,649	148	151	189
DEPARTAMENTO	3,747	445	88	3,109	48	1	56
CUARTOS EN CASA DE INQUILINATO	5,379	1,813	400	2,747	23	4	392
MEDIAGUA	8,963	914	6,333	1,407	9	151	149
RANCHO O COVACHA	406	36	317	29	-	14	10
CHOZA	3,003	14	2,591	17	-	330	51
OTROS	169	25	62	63	4	4	11
LOCALES NO DESTINADOS PARA VIVIENDA	56	11	18	18	2	-	7
NO DECLARADO	236	24	75	104	2	17	14
AREA URBANA	21,496	4,550	2,211	13,901	221	15	598
CASA O VILLA	10,003	1,660	998	7,122	135	6	82
DEPARTAMENTO	3,652	431	63	3,059	48	1	50
CUARTOS EN CASA DE INQUILINATO	5,138	1,763	333	2,637	23	3	379
MEDIAGUA	2,239	611	659	903	7	4	55
RANCHO O COVACHA	136	28	80	22	-	1	5
CHOZA	50	7	35	5	-	-	3
OTROS	111	18	29	53	4	-	7
LOCALES NO DESTINADOS PARA VIVIENDA	38	10	6	14	2	-	6
NO DECLARADO	129	22	8	86	2	-	11
AREA RURAL	26,166	1,344	20,627	3,242	15	657	281
CASA O VILLA	15,700	952	11,956	2,527	13	145	107
DEPARTAMENTO	95	14	25	50	-	-	6
CUARTOS EN CASA DE INQUILINATO	241	50	67	110	-	1	13
MEDIAGUA	6,724	303	5,674	504	2	147	94
RANCHO O COVACHA	270	8	237	7	-	13	5
CHOZA	2,953	7	2,556	12	-	330	48
OTROS	58	7	33	10	-	4	4
LOCALES NO DESTINADOS PARA VIVIENDA	18	1	12	4	-	-	1
NO DECLARADO	107	2	67	18	-	17	3

CUADRO N.º 9A.- VIVIENDAS PARTICULARES OCUPADAS, POR MATERIALES PREDOMINANTES EN EL TECHO O CUBIERTA, SEGUN MATERIALES PREDOMINANTES EN PAREDES EXTERIORES Y PISO DE LA VIVIENDA

MATERIALES PREDOMINANTES EN PAREDES EXTERIORES Y PISO DE LA VIVIENDA	TOTAL VIVIENDAS	MATERIALES PREDOMINANTES EN EL TECHO O CUBIERTA					
		LOSA DE HORMIGON	ETERNIT ARDEX O SIMILARES	ZINC O SIMILARES	TEJA	PAJA O SIMILARES	OTROS MATERIALES
CANTON AMBATO							
T O T A L	47.662	7.071	4.439	6.130	26.046	3.398	578
PISO DE:							
ENTABLADO	27.882	5.134	3.229	3.092	16.009	12	406
PARQUET, BALDOSA O VINIL	2.264	1.461	477	111	196	-	19
LADRILLO O CEMENTO	2.277	423	315	635	878	1	25
CAÑA	70	3	3	14	47	2	1
TIERRA	14.960	24	396	2.244	8.823	3.372	101
OTROS MATERIALES	209	26	19	34	93	11	26
PAREDES DE HORMIGON, LADRILLO O BLOQUE	29.648	6.880	4.167	4.691	13.642	13	255
PISO DE:							
ENTABLADO	19.640	4.996	3.017	2.499	8.910	2	216
PARQUET, BALDOSA O VINIL	2.178	1.450	471	99	146	-	12
LADRILLO O CEMENTO	1.905	410	310	568	605	-	12
CAÑA	28	2	2	8	16	-	-
TIERRA	5.788	-	349	1.490	3.926	11	12
OTROS MATERIALES	109	22	18	27	39	-	3
PAREDES DE ADOBE O TAPIA	10.853	91	86	529	7.066	2.989	92
PISO DE:							
ENTABLADO	3.972	66	63	122	3.651	4	66
PARQUET, BALDOSA O VINIL	34	5	3	2	22	-	2
LADRILLO O CEMENTO	161	5	-	12	139	-	5
CAÑA	25	-	-	5	19	1	-
TIERRA	6.632	12	20	387	3.217	2.978	18
OTROS MATERIALES	29	3	-	1	18	6	1
PAREDES DE MADERA	1.892	37	103	660	1.024	16	52
PISO DE:							
ENTABLADO	1.136	26	77	368	641	2	22
PARQUET, BALDOSA O VINIL	8	1	1	3	2	-	1
LADRILLO O CEMENTO	83	6	4	39	28	1	5
CAÑA	5	-	-	-	4	-	1
TIERRA	651	3	21	246	347	13	21
OTROS MATERIALES	9	1	-	4	2	-	2
PAREDES DE CAÑA REVESTIDA	2.673	39	46	107	2.348	90	43
PISO DE:							
ENTABLADO	1.689	28	41	41	1.543	1	35
PARQUET, BALDOSA O VINIL	22	3	1	1	15	-	2
LADRILLO O CEMENTO	68	1	1	7	58	-	1
CAÑA	5	1	1	-	3	-	-
TIERRA	880	6	2	58	722	88	4
OTROS MATERIALES	9	-	-	-	7	1	1

(CONT.) CUADRO N.º 9A.- VIVIENDAS PARTICULARES OCUPADAS, POR MATERIALES PREDOMINANTES EN EL TÁCHO O CUBIERTA, SEGUN MATERIALES PREDOMINANTES EN PAREDES EXTERIORES Y PISO DE LA VIVIENDA

MATERIALES PREDOMINANTES EN PAREDES EXTERIORES Y PISO DE LA VIVIENDA	TOTAL VIVIENDAS	MATERIALES PREDOMINANTES EN EL TÁCHO O CUBIERTA					
		LOSA DE HORMIGON	ETERNIT ARDEX O SIMILARES	ZINC O SIMILARES	TEJA	PAJA O SIMILARES	OTROS MATERIALES
CANTON AMBATO							
PAREDES DE CAÑA NO REVESTIDA	498	-	9	20	451	13	5
PISO DE:							
ENTABLADO	256	-	6	10	234	2	4
PARQUET, BALDOSA O VINIL	4	-	-	-	4	-	-
LADRILLO O CEMENTO	6	-	-	1	5	-	-
CAÑA	4	-	-	-	3	1	-
TIERRA	225	-	3	9	202	10	1
OTROS MATERIALES	3	-	-	-	3	-	-
PAREDES DE OTROS MATERIALES	2.098	24	28	123	1.515	277	131
PISO DE:							
ENTABLADO	1.189	18	25	52	1.030	1	63
PARQUET, BALDOSA O VINIL	18	2	1	6	7	-	2
LADRILLO O CEMENTO	54	1	-	8	43	-	2
CAÑA	3	-	-	1	2	-	-
TIERRA	784	3	1	54	409	272	45
OTROS MATERIALES	50	-	1	2	24	4	19

CUADRO N. 98.- VIVIENDAS PARTICULARES OCUPADAS DEL AREA URBANA, POR MATERIALES PREDDOMINANTES EN EL TECHO O CUBIERTA SEGUN MATERIALES PREDDOMINANTES EN PAREDES EXTERIORES Y PISO DE LA VIVIENDA



MATERIALES PREDOMINANTES EN PAREDES EXTERIORES Y PISO DE LA VIVIENDA	TOTAL VIVIENDAS	MATERIALES PREDDOMINANTES EN EL TECHO O CUBIERTA					
		LOSA DE HORMIGON	ETERNIT ARDEX O SIMILARES	ZINC O SIMILARES	TEJA	PAJA O SIMILARES	OTROS MATERIALES
CANTON AMBATO							
T O T A L	21,496	6,046	3,206	3,292	8,409	53	490
PISO DE:							
ENTABLADO	16,526	4,304	2,464	2,200	7,166	2	390
PARQUET, BALDOSA O VINIL	2,114	1,400	440	99	156	-	19
LADRILLO O CEMENTO	1,462	311	208	475	445	-	22
CAÑA	21	3	1	8	8	-	1
TIERRA	1,262	5	78	490	596	50	43
OTROS MATERIALES	111	23	15	20	38	-	15
PAREDES DE HORMIGON, LADRILLO O BLOQUE	16,097	5,918	2,997	2,547	4,395	2	238
PISO DE:							
ENTABLADO	12,150	4,202	2,286	1,732	3,724	-	206
PARQUET, BALDOSA O VINIL	2,043	1,391	434	89	117	-	12
LADRILLO O CEMENTO	1,205	304	203	418	269	-	11
CAÑA	13	2	1	5	5	-	-
TIERRA	621	-	59	287	267	2	6
OTROS MATERIALES	65	19	14	16	13	-	3
PAREDES DE ADOBE O TAPIA	2,238	68	57	104	1,899	40	70
PISO DE:							
ENTABLADO	1,904	55	51	80	1,655	1	62
PARQUET, BALDOSA O VINIL	31	5	3	1	20	-	2
LADRILLO O CEMENTO	103	4	-	9	86	-	4
CAÑA	3	-	-	2	1	-	-
TIERRA	189	1	3	11	133	39	2
OTROS MATERIALES	8	3	-	1	4	-	-
PAREDES DE MADERA	951	24	84	519	280	1	43
PISO DE:							
ENTABLADO	627	18	64	314	210	-	21
PARQUET, BALDOSA O VINIL	8	1	1	3	2	-	1
LADRILLO O CEMENTO	61	2	4	36	14	1	4
CAÑA	1	-	-	-	-	-	1
TIERRA	249	2	15	164	52	-	16
OTROS MATERIALES	5	1	-	2	2	-	-
PAREDES DE CAÑA REVESTIDA	1,134	18	40	40	990	6	40
PISO DE:							
ENTABLADO	975	16	38	24	863	-	34
PARQUET, BALDOSA O VINIL	14	1	1	-	10	-	2
LADRILLO O CEMENTO	50	-	1	5	43	-	1
CAÑA	2	1	-	-	1	-	-
TIERRA	87	-	-	11	68	6	2
OTROS MATERIALES	6	-	-	-	5	-	1

(CONT.) CUADRO N. 98.- VIVIENDAS PARTICULARES OCUPADAS DEL AREA URBANA. POR MATERIALES PREDOMINANTES EN EL TECHO O CUBIERTA, SEGUN MATERIALES PREDOMINANTES EN PAREDES EXTERIORES Y PISO DE LA VIVIENDA

MATERIALES PREDOMINANTES EN PAREDES EXTERIORES Y PISO DE LA VIVIENDA	TOTAL VIVIENDAS	MATERIALES PREDOMINANTES EN EL TECHO O CUBIERTA					
		LOSA DE HORMIGON	ETERNIT ARDEX O SIMILARES	ZINC O SIMILARES	TEJA	PAJA O SIMILARES	OTROS MATERIALES
CANTON AMBATO							
PAREDES DE CAÑA NO REVESTIDA	128	-	4	9	811	-	4
PISO DE:							
ENTABLADO	106	-	3	6	93	-	4
PARQUET, BALDOSA O VINIL	1	-	-	-	1	-	-
LADRILLO O CEMENTO	3	-	-	-	3	-	-
CAÑA	-	-	-	-	-	-	-
TIERRA	18	-	1	3	14	-	-
OTROS MATERIALES	-	-	-	-	-	-	-
PAREDES DE OTROS MATERIALES	948	18	24	73	734	4	95
PISO DE:							
ENTABLADO	764	13	22	44	621	1	63
PARQUET, BALDOSA O VINIL	17	2	1	6	6	-	2
LADRILLO O CEMENTO	40	1	-	7	30	-	2
CAÑA	2	-	-	1	1	-	-
TIERRA	98	2	-	14	62	3	17
OTROS MATERIALES	27	-	1	1	14	-	11

CUADRO N. 9C.- VIVIENDAS PARTICULARES OCUPADAS DEL AREA RURAL, POR MATERIALES PREDOMINANTES EN EL TECHO O CUBIERTA, SEGUN MATERIALES PREDOMINANTES EN PAREDES EXTERIORES Y PISO DE LA VIVIENDA

MATERIALES PREDOMINANTES EN PAREDES EXTERIORES Y PISO DE LA VIVIENDA	TOTAL VIVIENDAS	MATERIALES PREDOMINANTES EN EL TECHO O CUBIERTA					
		LOSA DE HORNIGON	ETERNIT ARDEX O SIMILARES	ZINC O SIMILARES	TEJA	PAJA O SIMILARES	OTROS MATERIALES
CANTON AMBATO							
T O T A L	26.166	1.025	1.233	2.838	17.637	3.345	88
PISO DE:							
ENTABLADO	11.356	830	765	892	8.843	10	16
PARQUET, BALDOSA O VINIL	150	61	37	12	40	-	-
LADRILLO O CEMENTO	815	112	107	160	433	-	3
CAÑA	49	-	2	6	39	2	-
TIERRA	13.698	19	318	1.754	8.227	3.322	58
OTROS MATERIALES	98	3	4	14	55	11	11
PAREDES DE HORNIGON, LADRILLO O BLOQUE	13.551	962	1.170	2.144	9.247	11	17
PISO DE:							
ENTABLADO	7.490	794	731	767	5.186	2	10
PARQUET, BALDOSA O VINIL	135	59	37	10	29	-	-
LADRILLO O CEMENTO	700	106	107	150	336	-	1
CAÑA	15	-	1	3	11	-	-
TIERRA	5.167	-	290	1.203	3.659	9	6
OTROS MATERIALES	44	3	4	11	26	-	-
PAREDES DE ADOBE O TAPIA	8.615	23	29	425	5.167	2.949	22
PISO DE:							
ENTABLADO	2.068	11	12	42	1.996	3	4
PARQUET, BALDOSA O VINIL	3	-	-	1	2	-	-
LADRILLO O CEMENTO	58	1	-	3	53	-	1
CAÑA	22	-	-	3	18	1	-
TIERRA	6.443	11	17	375	3.084	2.939	16
OTROS MATERIALES	21	-	-	-	14	6	1
PAREDES DE MADERA	941	13	19	141	744	15	9
PISO DE:							
ENTABLADO	509	8	13	54	431	2	1
PARQUET, BALDOSA O VINIL	-	-	-	-	-	-	-
LADRILLO O CEMENTO	22	4	-	3	14	-	1
CAÑA	4	-	-	-	4	-	-
TIERRA	402	1	6	82	295	13	5
OTROS MATERIALES	4	-	-	2	-	-	2
PAREDES DE CAÑA REVESTIDA	1.539	21	6	67	1.358	84	3
PISO DE:							
ENTABLADO	714	12	3	17	680	1	1
PARQUET, BALDOSA O VINIL	8	2	-	1	5	-	-
LADRILLO O CEMENTO	18	1	-	2	15	-	-
CAÑA	3	-	1	-	2	-	-
TIERRA	793	6	2	47	654	82	2
OTROS MATERIALES	3	-	-	-	2	1	-

(CONT.) CUADRO N. 9C.- VIVIENDAS PARTICULARES OCUPADAS DEL AREA RURAL, POR MATERIALES PREDOMINANTES EN EL TECHO O CUBIERTA, SEGUN MATERIALES PREDOMINANTES EN PAREDES EXTERIORES Y PISO DE LA VIVIENDA

MATERIALES PREDOMINANTES EN PAREDES EXTERIORES Y PISO DE LA VIVIENDA	TOTAL VIVIENDAS	MATERIALES PREDOMINANTES EN EL TECHO O CUBIERTA					
		LOSA DE HORMIGON	ETERNIT ARDEX O SIMILARES	ZINC O SIMILARES	TEJA	PAJA O SIMILARES	OTROS MATERIALES
CANTON AMBATO							
PAREDES DE CAÑA NO REVESTIDA	370	-	5	11	340	13	1
PISO DE:							
ENTABLADO	150	-	3	4	141	2	-
PARQUET, BALDOSA O VINIL	3	-	-	-	3	-	-
LADRILLO O CEMENTO	3	-	-	1	2	-	-
CAÑA	4	-	-	-	3	1	-
TIERRA	207	-	2	6	188	10	1
OTROS MATERIALES	3	-	-	-	3	-	-
PAREDES DE OTROS MATERIALES	1.150	6	4	50	781	273	36
PISO DE:							
ENTABLADO	425	5	3	8	409	-	-
PARQUET, BALDOSA O VINIL	1	-	-	-	1	-	-
LADRILLO O CEMENTO	14	-	-	1	13	-	-
CAÑA	1	-	-	-	1	-	-
TIERRA	686	1	1	40	347	269	28
OTROS MATERIALES	23	-	-	1	10	4	8

CUADRO N. 10A.- VIVIENDAS PARTICULARES OCUPADAS, POR TIPO DE VIVIENDA, SEGUN MATERIALES PREDOMINANTES EN EL TECHO, PAREDES Y PISO

MATERIALES PREDOMINANTES EN :			TIPO DE VIVIENDA									
TECHO	PAREDES	PISO	TOTAL VIVIENDAS	CASA O VILLA	DEPARTA- MENTO	CUARTOS EN CASA DE INQUI- LINATO	MEDIAGUA	RANCHO O COVACHA	CHOZA	OTROS	LOCALES NO DES- TINADOS PARA VI- VIENDA	NO DECLARA- DO

CANTON ANBATO

TOTAL			47,662	25,703	3,747	5,379	8,963	406	3,003	169	56	236
1	LOSA	LADRILLO ENTABLADO	4,996	2,762	1,295	777	137	-	-	9	4	12
2	LOSA	LADRILLO PARQUET-LADR.	1,860	952	636	208	31	-	-	15	4	14
3	LOSA	LADRILLO CAÑA-TIERRA	24	15	1	5	-	-	-	-	1	-
4	ETERNIT	LADRILLO ENTABLADO	6,938	4,216	543	886	1,210	-	-	29	9	45
5	ETERNIT	LADRILLO PARQUET-LADR.	667	259	33	165	205	-	-	3	1	1
6	ETERNIT	LADRILLO CAÑA-TIERRA	1,525	585	5	60	865	-	-	1	3	5
7	ETERNIT	MADERA ENTABLADO	368	79	10	75	160	23	-	11	5	5
8	ETERNIT	MADERA PARQUET-LADR.	42	2	1	9	25	-	-	1	-	2
9	ETERNIT	MADERA CAÑA-TIERRA	250	27	1	18	138	49	-	8	7	2
10	ETERNIT	ADOBE-CAÑA ENTABLADO	225	103	29	51	36	4	-	-	-	2
11	ETERNIT	ADOBE-CAÑA PARQUET-LADR.	37	8	2	7	10	3	-	3	-	4
12	ETERNIT	ADOBE-CAÑA CAÑA-TIERRA	517	149	-	8	290	54	-	3	1	12
13	TEJA	LADRILLO ENTABLADO	8,910	6,439	479	1,123	830	-	-	12	2	25
14	TEJA	LADRILLO PARQUET-LADR.	751	475	35	119	113	-	-	4	-	5
15	TEJA	LADRILLO CAÑA-TIERRA	3,981	2,372	10	75	1,498	-	-	6	3	16
16	TEJA	MADERA ENTABLADO	641	459	23	70	72	11	-	1	-	5
17	TEJA	MADERA PARQUET-LADR.	30	14	1	3	8	3	-	1	-	-
18	TEJA	MADERA CAÑA-TIERRA	353	186	1	9	133	16	-	3	-	5
19	TEJA	ADOBE-CAÑA ENTABLADO	6,458	4,031	476	1,282	587	30	-	18	6	28
20	TEJA	ADOBE-CAÑA PARQUET-LADR.	293	129	17	86	56	-	-	-	4	1
21	TEJA	ADOBE-CAÑA CAÑA-TIERRA	4,629	2,222	14	104	2,125	129	-	9	1	25
22	PAJA	LADRILLO ENTABLADO	3,614	54	62	81	364	53	2,976	9	1	14
23	PAJA	LADRILLO PARQUET-LADR.	24	7	6	7	1	-	-	1	1	1
24	PAJA	LADRILLO CAÑA-TIERRA	15	4	2	2	7	-	-	-	-	-
25	PAJA	MADERA ENTABLADO	22	2	1	12	4	2	-	1	-	-
26	PAJA	MADERA CAÑA-TIERRA	24	-	-	-	8	7	-	5	1	3
27	PAJA	ADOBE-CAÑA ENTABLADO	168	38	35	83	10	2	-	-	-	-
28	PAJA	ADOBE-CAÑA CAÑA-TIERRA	89	9	1	5	17	16	27	11	2	1
29	NO CLASIFICADOS EN CATEGORIAS ANTERIORES		211	105	28	48	22	2	-	3	-	3

CUADRO N.º 108.- VIVIENDAS PARTICULARES OCUPADAS DEL AREA URBANA, POR TIPO DE VIVIENDA, SEGUN MATERIALES PREDOMINANTES EN EL TECHO, PAREDES Y PISO

MATERIALES PREDOMINANTES EN :			TOTAL VIVIENDAS	TIPO DE VIVIENDA									
TECHO	PAREDES	PISO		CASA O VILLA	DEPARTA- MENTO	CUARTOS EN CASA DE INQUI- LINATO	MEDIAGUA	RANCHO O COVACHA	CHOZA	OTROS	LOCALES NO DES- TINADOS PARA VI- VIENDA	NO DECLARA- DO	
CANTON AMBATO													
TOTAL			21,496	10,003	3,652	5,138	2,239	136	50	111	38	129	
1	LOSA	LADRILLO	ENTABLADO	4,202	2,074	1,276	759	71	-	-	8	4	10
2	LOSA	LADRILLO	PARQUET-LADR.	1,695	805	635	202	21	-	-	14	4	14
3	LOSA	LADRILLO	CAÑA-TIERRA	21	12	1	5	-	-	-	2	1	-
4	ETERNIT	LADRILLO	ENTABLADO	4,938	2,745	521	843	773	-	-	20	4	32
5	ETERNIT	LADRILLO	PARQUET-LADR.	507	164	33	165	140	-	-	3	1	1
6	ETERNIT	LADRILLO	CAÑA-TIERRA	308	74	5	56	168	-	-	-	-	3
7	ETERNIT	MADERA	ENTABLADO	314	59	10	72	139	17	-	9	4	4
8	ETERNIT	MADERA	PARQUET-LADR.	39	1	1	8	24	2	-	1	-	2
9	ETERNIT	MADERA	CAÑA-TIERRA	166	7	1	18	91	34	-	8	5	2
10	ETERNIT	ADDOBE-CAÑA	ENTABLADO	154	55	28	51	18	1	-	-	-	1
11	ETERNIT	ADDOBE-CAÑA	PARQUET-LADR.	28	6	2	7	4	2	-	3	-	4
12	ETERNIT	ADDOBE-CAÑA	CAÑA-TIERRA	44	7	-	8	17	9	-	2	-	-
13	TEJA	LADRILLO	ENTABLADO	3,724	1,907	465	1,074	254	-	-	8	2	14
14	TEJA	LADRILLO	PARQUET-LADR.	386	189	31	117	45	-	-	1	-	3
15	TEJA	LADRILLO	CAÑA-TIERRA	285	104	5	70	102	-	-	1	2	1
16	TEJA	MADERA	ENTABLADO	210	101	21	62	18	6	-	1	-	1
17	TEJA	MADERA	PARQUET-LADR.	16	3	1	3	5	3	-	1	-	-
18	TEJA	MADERA	CAÑA-TIERRA	54	13	1	8	22	9	-	-	-	-
19	TEJA	ADDOBE-CAÑA	ENTABLADO	3,232	1,363	454	1,210	150	16	-	12	2	25
20	TEJA	ADDOBE-CAÑA	PARQUET-LADR.	199	68	16	86	24	-	-	-	4	1
21	TEJA	ADDOBE-CAÑA	CAÑA-TIERRA	303	93	10	81	96	21	-	1	1	-
22	PAJA	LADRILLO	ENTABLADO	259	46	62	80	19	-	47	2	-	3
23	PAJA	LADRILLO	PARQUET-LADR.	23	6	6	7	1	-	-	-	1	1
24	PAJA	LADRILLO	CAÑA-TIERRA	9	1	2	2	4	-	-	-	-	-
25	PAJA	MADERA	ENTABLADO	21	2	1	11	4	2	-	1	-	-
26	PAJA	MADERA	CAÑA-TIERRA	17	-	-	-	6	5	-	3	-	3
27	PAJA	ADDOBE-CAÑA	ENTABLADO	163	35	35	83	9	1	-	-	-	-
28	PAJA	ADDOBE-CAÑA	CAÑA-TIERRA	33	6	1	5	5	6	3	5	1	1
29 NO CLASIFICADOS EN CATEGORIAS ANTERIORES			146	57	28	45	9	2	-	2	-	-	3

CUADRO N. 10C.- VIVIENDAS PARTICULARES OCUPADAS DEL AREA RURAL. POR TIPO DE VIVIENDA.
SEGUN MATERIALES PREDOMINANTES EN EL TECHO, PAREDES Y PISO

MATERIALES PREDOMINANTES EN :			TIPO DE VIVIENDA									
TECHO	PAREDES	PISO	TOTAL VIVIENDAS	CASA O VILLA	DEPARTAMENTO	CUARTOS EN CASA DE INQUILINATO	MEDIAGUA	RANCHO O COVACHA	CHOZA	OTROS	LOCALES NO DESTINADOS PARA VIVIENDA	NO DECLARADOS
CANTON AMBATO			26,166	15,700	95	241	6,724	270	2,953	58	18	107
1	LOSA	LADRILLO	ENTABLADO	794	688	19	18	66	-	1	-	2
2	LOSA	LADRILLO	PARQUET LAD	165	147	1	6	10	-	1	-	-
3	LOSA	LADRILLO	CAÑA-TIERRA	3	3	-	-	-	-	-	-	-
4	ETERNIT	LADRILLO	ENTABLADO	2,000	1,471	22	43	437	-	9	5	13
5	ETERNIT	LADRILLO	PARQUET-LAD	160	95	-	7	65	-	-	-	-
6	ETERNIT	LADRILLO	CAÑA-TIERRA	1,217	511	-	4	698	-	-	2	2
7	ETERNIT	MADERA	ENTABLADO	54	20	-	3	21	6	2	1	1
8	ETERNIT	MADERA	PARQUET-LAD	3	1	-	1	1	-	-	-	-
9	ETERNIT	MADERA	CAÑA-TIERRA	84	20	-	-	47	15	-	2	-
10	ETERNIT	ADDOBE-CAÑA	ENTABLADO	71	48	1	-	18	3	-	-	1
11	ETERNIT	ADDOBE-CAÑA	PARQUET-LAD	9	2	-	-	6	1	-	-	-
12	ETERNIT	ADDOBE-CAÑA	CAÑA-TIERRA	473	142	-	-	273	45	1	-	12
13	TEJA	LADRILLO	ENTABLADO	5,186	4,532	14	49	576	-	4	-	11
14	TEJA	LADRILLO	PARQUET-LAD	365	286	4	2	68	-	3	-	2
15	TEJA	LADRILLO	CAÑA-TIERRA	3,696	2,268	5	6	1,396	-	5	1	15
16	TEJA	MADERA	ENTABLADO	431	358	2	8	54	5	-	-	4
17	TEJA	MADERA	PARQUET-LAD	14	11	-	-	3	-	-	-	-
18	TEJA	MADERA	CAÑA-TIERRA	299	173	-	1	111	7	2	-	5
19	TEJA	ADDOBE-CAÑA	ENTABLADO	3,226	2,668	22	72	437	14	6	4	3
20	TEJA	ADDOBE-CAÑA	PARQUET-LAD	94	61	1	-	32	-	-	-	-
21	TEJA	ADDOBE-CAÑA	CAÑA-TIERRA	4,326	2,129	4	23	2,029	108	8	-	25
22	PAJA	LADRILLO	ENTABLADO	3,355	8	-	1	345	53	2,929	7	11
23	PAJA	LADRILLO	PARQUET-LAD	1	1	-	-	-	-	-	-	-
24	PAJA	LADRILLO	CAÑA-TIERRA	6	3	-	-	3	-	-	-	-
25	PAJA	MADERA	ENTABLADO	1	-	-	1	-	-	-	-	-
26	PAJA	MADERA	CAÑA-TIERRA	7	-	-	-	2	2	2	1	-
27	PAJA	ADDOBE-CAÑA	ENTABLADO	5	3	-	-	1	1	-	-	-
28	PAJA	ADDOBE-CAÑA	CAÑA-TIERRA	56	3	-	-	12	10	24	6	1
29	NO CLASIFICADOS EN CATEGORIAS ANTERIORES			65	48	-	3	13	-	1	-	-

CUADRO N. 11A.- VIVIENDAS PARTICULARES OCUPADAS, POR TIPO DE ABASTECIMIENTO DE AGUA, SEGUN MATERIALES PREDDOMINANTES EN EL TECNO, PAREDES Y PISO

MATERIALES PREDDOMINANTES EN:			TOTAL VIVIENDAS	TIPO DE ABASTECIMIENTO DE AGUA					
TECHO	PAREDES	PISO		DE RED PUBLICA			DE OTRAS FUENTES		
				DENTRO DE LA VIVIENDA	FUERA DE LA VIVIENDA - PERO EN EL EDIFICIO	FUERA DEL EDIFICIO	POZO O VERTIENTE	RIO O ACEQUIA	CARRO REPARTIDOR

CANTON AMBATO

TOTAL			47,662	16,298	7,259	1,663	4,121	16,040	1,188	1,093	
1	LOSA	LADRILLO	ENTABLADO	4,996	3,674	636	59	109	406	66	46
2	LOSA	LADRILLO	PARQUET-LADR.	1,860	1,561	139	30	20	63	29	18
3	LOSA	LADRILLO	CAÑA-TIERRA	24	14	6	1	-	-	2	1
4	ETERNIT	LADRILLO	ENTABLADO	6,938	3,923	1,167	165	269	1,042	215	157
5	ETERNIT	LADRILLO	PARQUET-LADR.	667	280	190	26	14	99	28	30
6	ETERNIT	LADRILLO	CAÑA-TIERRA	1,525	121	135	87	179	828	89	86
7	ETERNIT	MADERA	ENTABLADO	368	135	118	42	9	29	10	25
8	ETERNIT	MADERA	PARQUET-LADR.	42	21	17	1	-	2	-	1
9	ETERNIT	MADERA	CAÑA-TIERRA	250	47	60	40	10	69	8	16
10	ETERNIT	ADOBES-CAÑA	ENTABLADO	225	96	65	4	10	41	5	4
11	ETERNIT	ADOBES-CAÑA	PARQUET-LADR.	37	16	7	3	3	5	1	2
12	ETERNIT	ADOBES-CAÑA	CAÑA-TIERRA	517	20	15	19	63	380	11	9
13	TEJA	LADRILLO	ENTABLADO	8,910	2,880	1,613	250	882	2,888	226	171
14	TEJA	LADRILLO	PARQUET-LADR.	751	257	135	16	67	209	36	31
15	TEJA	LADRILLO	CAÑA-TIERRA	3,981	174	260	203	646	2,389	186	123
16	TEJA	MADERA	ENTABLADO	641	157	105	35	87	240	6	11
17	TEJA	MADERA	PARQUET-LADR.	30	8	8	3	4	6	-	1
18	TEJA	MADERA	CAÑA-TIERRA	353	18	25	32	44	220	4	10
19	TEJA	ADOBES-CAÑA	ENTABLADO	6,458	2,248	1,815	205	505	1,513	64	107
20	TEJA	ADOBES-CAÑA	PARQUET-LADR.	293	114	101	8	12	45	6	7
21	TEJA	ADOBES-CAÑA	CAÑA-TIERRA	4,629	181	334	244	658	2,875	177	160
22	PAJA	LADRILLO	ENTABLADO	3,614	137	127	169	503	2,612	12	54
23	PAJA	LADRILLO	PARQUET-LADR.	24	16	4	2	1	1	-	-
24	PAJA	LADRILLO	CAÑA-TIERRA	15	5	4	-	1	4	-	1
25	PAJA	MADERA	ENTABLADO	22	9	12	1	-	4	-	-
26	PAJA	MADERA	CAÑA-TIERRA	24	8	3	3	2	5	-	3
27	PAJA	ADOBES-CAÑA	ENTABLADO	168	77	84	3	1	2	-	1
28	PAJA	ADOBES-CAÑA	CAÑA-TIERRA	89	9	7	2	10	44	4	13
29	NO CLASIFICADOS EN CATEGORIAS ANTERIORES			211	92	66	10	12	23	3	5

CUADRO N. 118.- VIVIENDAS PARTICULARES OCUPADAS DEL AREA URBANA, POR TIPO DE ABASTECIMIENTO DE AGUA, SEGUN MATERIALES PREDOMINANTES EN EL TECHO, PAREDES Y PISO

MATERIALES PREDOMINANTES EN:			TOTAL VIVIENDAS	TIPO DE ABASTECIMIENTO DE AGUA					
TECHO	PAREDES	PISO		DE RED PUBLICA			DE OTRAS FUENTES		
				DENTRO DE LA VIVIENDA	FUERA DE LA VIVIENDA - PERO EN EL EDIFICIO	FUERA DEL EDIFICIO	POZO O VERTIENTE	RIO O ACEQUIA	CARRO REPARTIDOR

CANTON AMBATO

TOTAL			21.496	14.960	5.131	539	90	381	76	319	
1	LOSA	LADRILLO	ENTABLADO	4.202	3.557	551	37	8	24	7	18
2	LOSA	LADRILLO	PARQUET-LADR.	1.695	1.532	126	23	6	3	-	5
3	LOSA	LADRILLO	CAÑA-TIERRA	21	13	5	1	-	-	1	1
4	ETERNIT	LADRILLO	ENTABLADO	4.938	3.733	970	77	9	64	13	72
5	ETERNIT	LADRILLO	PARQUET-LADR.	507	269	183	22	1	13	4	15
6	ETERNIT	LADRILLO	CAÑA-TIERRA	308	106	103	30	9	21	5	34
7	ETERNIT	MADERA	ENTABLADO	314	130	116	38	1	7	1	21
8	ETERNIT	MADERA	PARQUET-LADR.	39	20	17	1	-	-	-	1
9	ETERNIT	MADERA	CAÑA-TIERRA	166	45	56	35	-	12	5	13
10	ETERNIT	ADOBE-CAÑA	ENTABLADO	154	92	58	2	-	-	2	-
11	ETERNIT	ADOBE-CAÑA	PARQUET-LADR.	28	16	6	3	1	-	-	2
12	ETERNIT	ADOBE-CAÑA	CAÑA-TIERRA	44	18	10	9	-	2	1	4
13	TEJA	LADRILLO	ENTABLADO	3.724	2.476	1.024	68	26	90	17	23
14	TEJA	LADRILLO	PARQUET-LADR.	386	238	111	8	3	16	2	8
15	TEJA	LADRILLO	CAÑA-TIERRA	285	108	78	38	7	31	4	19
16	TEJA	MADERA	ENTABLADO	210	128	71	2	-	4	1	4
17	TEJA	MADERA	PARQUET-LADR.	16	6	8	1	-	1	-	-
18	TEJA	MADERA	CAÑA-TIERRA	54	15	13	5	-	12	2	7
19	TEJA	ADOBE-CAÑA	ENTABLADO	3.232	1.925	1.185	52	5	38	6	21
20	TEJA	ADOBE-CAÑA	PARQUET-LADR.	199	104	87	4	2	2	-	-
21	TEJA	ADOBE-CAÑA	CAÑA-TIERRA	303	101	96	43	8	23	1	31
22	PAJA	LADRILLO	ENTABLADO	259	128	85	27	-	12	1	6
23	PAJA	LADRILLO	PARQUET-LADR.	23	16	4	2	1	-	-	-
24	PAJA	LADRILLO	CAÑA-TIERRA	9	5	4	-	-	-	-	-
25	PAJA	MADERA	ENTABLADO	21	9	11	1	-	-	-	-
26	PAJA	MADERA	CAÑA-TIERRA	17	8	2	3	2	-	-	2
27	PAJA	ADOBE-CAÑA	ENTABLADO	163	76	84	3	-	-	-	-
28	PAJA	ADOBE-CAÑA	CAÑA-TIERRA	33	9	5	2	-	5	2	10
29	NO CLASIFICADOS EN CATEGORIAS ANTERIORES			146	77	62	2	1	1	1	2

CUADRO N. 11C.- VIVIENDAS PARTICULARES OCUPADAS DEL AREA RURAL, POR TIPO DE ABASTECIMIENTO DE AGUA, SEGUN MATERIALES PREDOMINANTES EN EL TECHO, PAREDES Y PISO

MATERIALES PREDOMINANTES EN:			TOTAL VIVIENDAS	TIPO DE ABASTECIMIENTO DE AGUA						
TECHO	PAREDES	PISO		DE RED PUBLICA			DE OTRAS FUENTES			
				DENTRO DE LA VIVIENDA	FUERA DE LA VIVIENDA - PERO EN EL EDIFICIO	FUERA DEL EDIFICIO	POZO O VERTIENTE	RIO O ACEQUIA	CARRO REPARTIDOR	OTRO

CANTON AMBATO

TOTAL			26,166	1,338	2,128	1,124	4,031	15,659	1,112	774	
1	LOSA	LADRILLO	ENTABLADO	794	117	85	22	101	382	59	28
2	LOSA	LADRILLO	PARQUET-LADR.	165	29	13	7	14	60	29	13
3	LOSA	LADRILLO	CAÑA-TIERRA	3	1	1	-	-	-	1	-
4	ETERNIT	LADRILLO	ENTABLADO	2,000	190	197	88	260	978	202	85
5	ETERNIT	LADRILLO	PARQUET-LADR.	160	11	7	4	13	86	24	15
6	ETERNIT	LADRILLO	CAÑA-TIERRA	1,217	15	32	57	170	807	84	52
7	ETERNIT	MADERA	ENTABLADO	54	5	2	4	8	22	9	4
8	ETERNIT	MADERA	PARQUET-LADR.	3	1	-	-	-	2	-	-
9	ETERNIT	MADERA	CAÑA-TIERRA	84	2	4	5	10	57	3	3
10	ETERNIT	ADOSE-CAÑA	ENTABLADO	71	4	7	2	10	41	3	4
11	ETERNIT	ADOSE-CAÑA	PARQUET-LADR.	9	-	1	-	2	5	1	-
12	ETERNIT	ADOSE-CAÑA	CAÑA-TIERRA	473	2	5	10	63	378	10	5
13	TEJA	LADRILLO	ENTABLADO	5,186	404	589	182	856	2,798	209	148
14	TEJA	LADRILLO	PARQUET-LADR.	365	19	24	8	64	193	34	23
15	TEJA	LADRILLO	CAÑA-TIERRA	3,696	66	182	165	639	2,358	182	104
16	TEJA	MADERA	ENTABLADO	431	29	34	33	87	236	5	7
17	TEJA	MADERA	PARQUET-LADR.	14	2	-	2	4	5	-	1
18	TEJA	MADERA	CAÑA-TIERRA	299	3	12	27	44	208	2	3
19	TEJA	ADOSE-CAÑA	ENTABLADO	3,226	323	631	153	500	1,475	58	86
20	TEJA	ADOSE-CAÑA	PARQUET-LADR.	94	10	14	4	10	43	6	7
21	TEJA	ADOSE-CAÑA	CAÑA-TIERRA	4,326	80	238	201	650	2,852	176	129
22	PAJA	LADRILLO	ENTABLADO	3,355	9	42	142	503	2,600	11	48
23	PAJA	LADRILLO	PARQUET-LADR.	1	-	-	-	-	1	-	-
24	PAJA	LADRILLO	CAÑA-TIERRA	6	-	-	-	1	4	-	1
25	PAJA	MADERA	ENTABLADO	1	-	1	-	-	-	-	-
26	PAJA	MADERA	CAÑA-TIERRA	7	-	1	-	-	5	-	1
27	PAJA	ADOSE-CAÑA	ENTABLADO	5	1	-	-	1	2	-	1
28	PAJA	ADOSE-CAÑA	CAÑA-TIERRA	56	-	2	-	10	39	2	3
29	NO CLASIFICADOS EN CATEGORIAS ANTERIORES			65	15	4	8	11	22	2	3

CUADRO N. 12A.- VIVIENDAS PARTICULARES OCUPADAS, POR DISPONIBILIDAD DE SERVICIO HIGIENICO, SEGUN MATERIALES PREDOMINANTES EN EL TECHO, PAREDES Y PISO

MATERIALES PREDOMINANTES EN:			TOTAL VIVIENDAS	DISPONIBILIDAD DE SERVICIO HIGIENICO				
TECHO	PAREDES	PISO		CON EXCUSADO:		LETRINA	NINGUNO	
				DE USO EXCLUSIVO	DE USO COMUN			
CANTON AMBATO			47.662	14.643	6.575	7.019	19.425	
1	LOSA	LADRILLO	ENTABLADO	4.996	3.494	790	345	367
2	LOSA	LADRILLO	PARQUET-LADR.	1.860	1.581	132	63	84
3	LOSA	LADRILLO	CAÑA-TIERRA	24	14	2	3	5
4	ETERNIT	LADRILLO	ENTABLADO	6.938	3.655	1.195	734	1.354
5	ETERNIT	LADRILLO	PARQUET-LADR.	667	235	202	60	170
6	ETERNIT	LADRILLO	CAÑA-TIERRA	1.525	84	73	225	1.143
7	ETERNIT	MADERA	ENTABLADO	368	106	127	50	85
8	ETERNIT	MADERA	PARQUET-LADR.	42	14	18	2	8
9	ETERNIT	MADERA	CAÑA-TIERRA	250	32	35	28	155
10	ETERNIT	ADOBES-CAÑA	ENTABLADO	225	92	60	20	53
11	ETERNIT	ADOBES-CAÑA	PARQUET-LADR.	37	14	8	6	9
12	ETERNIT	ADOBES-CAÑA	CAÑA-TIERRA	517	10	10	77	420
13	TEJA	LADRILLO	ENTABLADO	8.910	2.525	1.429	2.178	2.778
14	TEJA	LADRILLO	PARQUET-LADR.	751	224	146	115	266
15	TEJA	LADRILLO	CAÑA-TIERRA	3.981	94	100	627	3.160
16	TEJA	MADERA	ENTABLADO	641	121	91	184	245
17	TEJA	MADERA	PARQUET-LADR.	30	8	7	6	9
18	TEJA	MADERA	CAÑA-TIERRA	353	16	13	35	299
19	TEJA	ADOBES-CAÑA	ENTABLADO	6.458	1.847	1.638	1.339	1.634
20	TEJA	ADOBES-CAÑA	PARQUET-LADR.	293	98	101	31	63
21	TEJA	ADOBES-CAÑA	CAÑA-TIERRA	4.629	95	119	620	3.795
22	PAJA	LADRILLO	ENTABLADO	3.614	112	94	230	3.178
23	PAJA	LADRILLO	PARQUET-LADR.	24	15	6	1	2
24	PAJA	LADRILLO	CAÑA-TIERRA	15	6	2	2	5
25	PAJA	MADERA	ENTABLADO	22	4	14	2	2
26	PAJA	MADERA	CAÑA-TIERRA	24	1	1	2	20
27	PAJA	ADOBES-CAÑA	ENTABLADO	168	61	97	1	9
28	PAJA	ADOBES-CAÑA	CAÑA-TIERRA	89	6	6	11	66
29	NO CLASIFICADOS EN CATEGORIAS ANTERIORES			211	79	59	22	51

CUADRO N. 12B.- VIVIENDAS PARTICULARES OCUPADAS DEL AREA URBANA, POR DISPONIBILIDAD DE SERVICIO HIGIENICO, SEGUN MATERIALES PREDOMINANTES EN EL TECHO PAREDES Y PISO

MATERIALES PREDOMINANTES EN:			TOTAL VIVIENDAS	DISPONIBILIDAD DE SERVICIO HIGIENICO			
TECHO	PAREDES	PISO		CON EXCUSADO:		LETRINA	NINGUNO
				DE USO EXCLUSIVO	DE USO COMUN		

CANTON AMBATO

TOTAL			21,496	13,328	6,133	624	1,411	
1	LOSA	LADRILLO	ENTABLADO	4,202	3,346	757	51	48
2	LOSA	LADRILLO	PARQUET-LADR.	1,695	1,529	126	19	21
3	LOSA	LADRILLO	CAÑA-TIERRA	21	12	2	2	5
4	ETERNIT	LADRILLO	ENTABLADO	4,938	3,426	1,113	145	254
5	ETERNIT	LADRILLO	PARQUET-LADR.	507	223	199	20	65
6	ETERNIT	LADRILLO	CAÑA-TIERRA	308	74	70	26	138
7	ETERNIT	MADERA	ENTABLADO	314	104	125	25	60
8	ETERNIT	MADERA	PARQUET-LADR.	39	13	18	2	6
9	ETERNIT	MADERA	CAÑA-TIERRA	166	29	34	14	89
10	ETERNIT	ADDOBE-CAÑA	ENTABLADO	154	85	59	1	9
11	ETERNIT	ADDOBE-CAÑA	PARQUET-LADR.	28	14	8	2	4
12	ETERNIT	ADDOBE-CAÑA	CAÑA-TIERRA	44	8	8	3	25
13	TEJA	LADRILLO	ENTABLADO	3,724	2,085	1,312	134	193
14	TEJA	LADRILLO	PARQUET-LADR.	386	199	135	20	32
15	TEJA	LADRILLO	CAÑA-TIERRA	285	76	91	18	100
16	TEJA	MADERA	ENTABLADO	210	97	89	11	13
17	TEJA	MADERA	PARQUET-LADR.	16	6	7	2	1
18	TEJA	MADERA	CAÑA-TIERRA	54	15	11	5	23
19	TEJA	ADDOBE-CAÑA	ENTABLADO	3,232	1,550	1,500	66	116
20	TEJA	ADDOBE-CAÑA	PARQUET-LADR.	199	91	97	3	8
21	TEJA	ADDOBE-CAÑA	CAÑA-TIERRA	303	69	98	20	116
22	PAJA	LADRILLO	ENTABLADO	259	110	92	23	34
23	PAJA	LADRILLO	PARQUET-LADR.	23	15	6	1	1
24	PAJA	LADRILLO	CAÑA-TIERRA	9	6	2	-	1
25	PAJA	MADERA	ENTABLADO	21	4	13	2	2
26	PAJA	MADERA	CAÑA-TIERRA	17	1	1	1	14
27	PAJA	ADDOBE-CAÑA	ENTABLADO	163	60	97	-	6
28	PAJA	ADDOBE-CAÑA	CAÑA-TIERRA	33	6	6	4	17
29	NO CLASIFICADOS EN CATEGORIAS ANTERIORES			146	75	57	4	10

CUADRO N. 12C.- VIVIENDAS PARTICULARES OCUPADAS DEL AREA RURAL. POR DISPONIBILIDAD DE SERVICIO HIGIENICO. SEGUN MATERIALES PREDOMINANTES EN EL TECHO PAREDES Y PISO

83

MATERIALES PREDOMINANTES EN:			TOTAL VIVIENDAS	DISPONIBILIDAD DE SERVICIO HIGIENICO			
TECHO	PAREDES	PISO		CON EXCUSADO:		LETRINA	NINGUNO
				DE USO EXCLUSIVO	DE USO COMUN		

CANTON AMBATO

T O T A L			26.166	1.315	442	6.395	18.014	
1	LOSA	LADRILLO	ENTABLADO	794	148	33	294	319
2	LOSA	LADRILLO	PARQUET-LADR.	165	52	6	44	63
3	LOSA	LADRILLO	CAÑA-TIERRA	3	2	-	1	-
4	ETERNIT	LADRILLO	ENTABLADO	2.000	229	82	589	1.100
5	ETERNIT	LADRILLO	PARQUET-LADR.	160	12	3	40	105
6	ETERNIT	LADRILLO	CAÑA-TIERRA	1.217	10	3	199	1.005
7	ETERNIT	MADERA	ENTABLADO	54	2	2	25	25
8	ETERNIT	MADERA	PARQUET-LADR.	3	1	-	-	2
9	ETERNIT	MADERA	CAÑA-TIERRA	84	3	1	14	66
10	ETERNIT	ADDOBE-CAÑA	ENTABLADO	71	7	1	19	44
11	ETERNIT	ADDOBE-CAÑA	PARQUET-LADR.	9	-	-	4	5
12	ETERNIT	ADDOBE-CAÑA	CAÑA-TIERRA	473	2	2	74	395
13	TEJA	LADRILLO	ENTABLADO	5.186	440	117	2.044	2.585
14	TEJA	LADRILLO	PARQUET-LADR.	365	25	14	95	234
15	TEJA	LADRILLO	CAÑA-TIERRA	3.696	18	9	609	3.060
16	TEJA	MADERA	ENTABLADO	431	24	2	173	232
17	TEJA	MADERA	PARQUET-LADR.	14	2	-	4	8
18	TEJA	MADERA	CAÑA-TIERRA	299	1	2	30	266
19	TEJA	ADDOBE-CAÑA	ENTABLADO	3.226	297	138	1.273	1.518
20	TEJA	ADDOBE-CAÑA	PARQUET-LADR.	94	7	4	28	55
21	TEJA	ADDOBE-CAÑA	CAÑA-TIERRA	4.326	26	21	600	3.679
22	PAJA	LADRILLO	ENTABLADO	3.355	2	2	207	3.144
23	PAJA	LADRILLO	PARQUET-LADR.	1	-	-	-	1
24	PAJA	LADRILLO	CAÑA-TIERRA	6	-	-	2	4
25	PAJA	MADERA	ENTABLADO	1	-	1	-	-
26	PAJA	MADERA	CAÑA-TIERRA	7	-	-	1	6
27	PAJA	ADDOBE-CAÑA	ENTABLADO	5	1	-	1	3
28	PAJA	ADDOBE-CAÑA	CAÑA-TIERRA	56	-	-	7	49
29	NO CLASIFICADOS EN CATEGORIAS ANTERIORES			65	4	2	18	41

CUADRO N. 13A.- VIVIENDAS PARTICULARES OCUPADAS, POR SISTEMA DE ELIMINACION DE AGUAS SERVIDAS, SEGUN MATERIALES PREDOMINANTES EN EL TECHO, PAREDES Y PISO

MATERIALES PREDOMINANTES EN :			TOTAL VIVIENDAS	SISTEMA DE ELIMINACION DE AGUAS SERVIDAS			
TECHO	PAREDES	PISO		POR ALCANTARILLA	POZO CIEGO	NINGUNO	
CANTON AMBATO							
T O T A L			47,662	20,426	3,714	23,522	
1	LOSA	LADRILLO	ENTABLADO	4,996	4,161	267	568
2	LOSA	LADRILLO	PARQUET-LADR.	1,860	1,686	61	113
3	LOSA	LADRILLO	CAÑA-TIERRA	24	16	4	4
4	ETERNIT	LADRILLO	ENTABLADO	6,938	4,656	501	1,781
5	ETERNIT	LADRILLO	PARQUET-LADR.	667	416	55	196
6	ETERNIT	LADRILLO	CAÑA-TIERRA	1,525	148	116	1,261
7	ETERNIT	MADERA	ENTABLADO	368	225	31	112
8	ETERNIT	MADERA	PARQUET-LADR.	42	32	1	9
9	ETERNIT	MADERA	CAÑA-TIERRA	250	67	14	169
10	ETERNIT	ADDOBE-CAÑA	ENTABLADO	225	148	13	64
11	ETERNIT	ADDOBE-CAÑA	PARQUET-LADR.	37	24	2	11
12	ETERNIT	ADDOBE-CAÑA	CAÑA-TIERRA	517	21	43	453
13	TEJA	LADRILLO	ENTABLADO	8,910	3,687	1,085	4,138
14	TEJA	LADRILLO	PARQUET-LADR.	751	339	90	322
15	TEJA	LADRILLO	CAÑA-TIERRA	3,981	187	355	3,439
16	TEJA	MADERA	ENTABLADO	641	209	60	372
17	TEJA	MADERA	PARQUET-LADR.	30	15	2	13
18	TEJA	MADERA	CAÑA-TIERRA	353	25	30	298
19	TEJA	ADDOBE-CAÑA	ENTABLADO	6,458	3,383	565	2,510
20	TEJA	ADDOBE-CAÑA	PARQUET-LADR.	293	191	20	82
21	TEJA	ADDOBE-CAÑA	CAÑA-TIERRA	4,629	209	283	4,137
22	PAJA	LADRILLO	ENTABLADO	3,614	226	98	3,290
23	PAJA	LADRILLO	PARQUET-LADR.	24	22	-	2
24	PAJA	LADRILLO	CAÑA-TIERRA	15	8	1	6
25	PAJA	MADERA	ENTABLADO	22	19	-	3
26	PAJA	MADERA	CAÑA-TIERRA	24	1	2	21
27	PAJA	ADDOBE-CAÑA	ENTABLADO	168	159	1	8
28	PAJA	ADDOBE-CAÑA	CAÑA-TIERRA	89	13	3	73
29	NO CLASIFICADOS EN CATEGORIAS ANTERIORES			211	133	11	67

CUADRO N. 138.- VIVIENDAS PARTICULARES OCUPADAS DEL AREA URBANA, POR SISTEMA DE ELIMINACION DE AGUAS SERVIDAS, SEGUN MATERIALES PREDOMINANTES EN EL TECHO, PAREDES Y PISO

MATERIALES PREDOMINANTES EN :			TOTAL VIVIENDAS	SISTEMA DE ELIMINACION DE AGUAS SERVIDAS			
TECHO	PAREDES	PISO		POR ALCANTARILLA	POZO CIEGO	NINGUNO	
CANTON AMBATO			21.496	19.193	601	1.702	
1	LOSA	LADRILLO	ENTABLADO	4.202	4.052	64	186
2	LOSA	LADRILLO	PARQUET-LADR.	1.695	1.655	13	27
3	LOSA	LADRILLO	CAÑA-TIERRA	21	14	3	4
4	ETERNIT	LADRILLO	ENTABLADO	4.938	4.467	144	327
5	ETERNIT	LADRILLO	PARQUET-LADR.	507	410	23	74
6	ETERNIT	LADRILLO	CAÑA-TIERRA	308	141	19	148
7	ETERNIT	MADERA	ENTABLADO	314	222	22	70
8	ETERNIT	MADERA	PARQUET-LADR.	39	31	1	7
9	ETERNIT	MADERA	CAÑA-TIERRA	166	63	10	93
10	ETERNIT	ADOBES-CAÑA	ENTABLADO	154	143	1	10
11	ETERNIT	ADOBES-CAÑA	PARQUET-LADR.	28	24	-	4
12	ETERNIT	ADOBES-CAÑA	CAÑA-TIERRA	44	17	2	25
13	TEJA	LADRILLO	ENTABLADO	3.724	3.328	129	267
14	TEJA	LADRILLO	PARQUET-LADR.	386	322	25	39
15	TEJA	LADRILLO	CAÑA-TIERRA	285	157	23	105
16	TEJA	MADERA	ENTABLADO	210	189	10	11
17	TEJA	MADERA	PARQUET-LADR.	16	14	-	2
18	TEJA	MADERA	CAÑA-TIERRA	54	23	12	19
19	TEJA	ADOBES-CAÑA	ENTABLADO	3.232	3.014	60	158
20	TEJA	ADOBES-CAÑA	PARQUET-LADR.	199	180	5	14
21	TEJA	ADOBES-CAÑA	CAÑA-TIERRA	303	159	19	125
22	PAJA	LADRILLO	ENTABLADO	259	220	8	31
23	PAJA	LADRILLO	PARQUET-LADR.	23	22	-	1
24	PAJA	LADRILLO	CAÑA-TIERRA	9	8	-	1
25	PAJA	MADERA	ENTABLADO	21	18	-	3
26	PAJA	MADERA	CAÑA-TIERRA	17	1	2	14
27	PAJA	ADOBES-CAÑA	ENTABLADO	163	158	1	4
28	PAJA	ADOBES-CAÑA	CAÑA-TIERRA	33	13	1	19
29 NO CLASIFICADOS EN CATEGORIAS ANTERIORES			146	128	4	14	

CUADRO N.13C.- VIVIENDAS PARTICULARES OCUPADAS DEL AREA RURAL, POR SISTEMA DE ELIMINACION DE AGUAS SERVIDAS, SEGUN MATERIALES PREDOMINANTES EN EL TECHO, PAREDES Y PISO

MATERIALES PREDOMINANTES EN :			TOTAL VIVIENDAS	SISTEMA DE ELIMINACION DE AGUAS SERVIDAS			
TECHO	PAREDES	PISO		POR ALCANTARILLA	POZO CIEGO	NINGUNO	
CANTON AMBATO							
TOTAL			26,166	1,233	3,113	21,820	
1	LOSA	LADRILLO	ENTABLADO	794	109	203	482
2	LOSA	LADRILLO	PARQUET-LADR.	165	31	48	86
3	LOSA	LADRILLO	CAÑA-TIERRA	3	2	1	-
4	ETERNIT	LADRILLO	ENTABLADO	2,000	189	357	1,454
5	ETERNIT	LADRILLO	PARQUET-LADR.	160	6	32	122
6	ETERNIT	LADRILLO	CAÑA-TIERRA	1,217	7	97	1,113
7	ETERNIT	MADERA	ENTABLADO	54	3	9	42
8	ETERNIT	MADERA	PARQUET-LADR.	3	1	-	2
9	ETERNIT	MADERA	CAÑA-TIERRA	84	4	4	76
10	ETERNIT	ADobe-CAÑA	ENTABLADO	71	5	12	54
11	ETERNIT	ADobe-CAÑA	PARQUET-LADR.	9	-	2	7
12	ETERNIT	ADobe-CAÑA	CAÑA-TIERRA	473	4	41	428
13	TEJA	LADRILLO	ENTABLADO	5,186	359	956	3,871
14	TEJA	LADRILLO	PARQUET-LADR.	365	17	65	283
15	TEJA	LADRILLO	CAÑA-TIERRA	3,696	30	332	3,334
16	TEJA	MADERA	ENTABLADO	431	20	50	361
17	TEJA	MADERA	PARQUET-LADR.	14	1	-	11
18	TEJA	MADERA	CAÑA-TIERRA	299	2	18	279
19	TEJA	ADobe-CAÑA	ENTABLADO	3,226	369	505	2,352
20	TEJA	ADobe-CAÑA	PARQUET-LADR.	94	11	15	68
21	TEJA	ADobe-CAÑA	CAÑA-TIERRA	4,326	50	264	4,012
22	PAJA	LADRILLO	ENTABLADO	3,355	6	90	3,259
23	PAJA	LADRILLO	PARQUET-LADR.	1	-	-	1
24	PAJA	LADRILLO	CAÑA-TIERRA	6	-	1	5
25	PAJA	MADERA	ENTABLADO	1	1	-	-
26	PAJA	MADERA	CAÑA-TIERRA	7	-	-	7
27	PAJA	ADobe-CAÑA	ENTABLADO	5	1	-	4
28	PAJA	ADobe-CAÑA	CAÑA-TIERRA	56	-	2	54
29	NO CLASIFICADOS EN CATEGORIAS ANTERIORES			65	5	7	53

CUADRO N. 14A.- VIVIENDAS PARTICULARES OCUPADAS, POR SERVICIO ELECTRICO, SEGUN MATERIALES PREDOMINANTES EN EL TECHO, PAREDES Y PISO

MATERIALES PREDOMINANTES EN :			TOTAL VIVIENDAS	SERVICIO ELECTRICO			
TECHO	PAREDES	PISO		DE RED PUBLICA	DE PLANTA PRIVADA	NINGUNO	
CANTON AMBATO							
T O T A L			47.662	36.348	105	11.209	
1	LOSA	LADRILLO	ENTABLADO	4.996	4.881	13	102
2	LOSA	LADRILLO	PARQUET-LADR.	1.860	1.833	4	23
3	LOSA	LADRILLO	CAÑA-TIERRA	24	19	-	5
4	ETERNIT	LADRILLO	ENTABLADO	6.938	6.435	11	492
5	ETERNIT	LADRILLO	PARQUET-LADR.	667	599	2	66
6	ETERNIT	LADRILLO	CAÑA-TIERRA	1.525	677	3	845
7	ETERNIT	MADERA	ENTABLADO	368	311	6	51
8	ETERNIT	MADERA	PARQUET-LADR.	42	41	-	1
9	ETERNIT	MADERA	CAÑA-TIERRA	250	132	2	116
10	ETERNIT	ADOBE-CAÑA	ENTABLADO	225	202	1	22
11	ETERNIT	ADOBE-CAÑA	PARQUET-LADR.	37	29	-	8
12	ETERNIT	ADOBE-CAÑA	CAÑA-TIERRA	517	150	1	366
13	TEJA	LADRILLO	ENTABLADO	8.910	8.223	11	676
14	TEJA	LADRILLO	PARQUET-LADR.	751	684	5	62
15	TEJA	LADRILLO	CAÑA-TIERRA	3.981	2.263	12	1.706
16	TEJA	MADERA	ENTABLADO	641	548	2	91
17	TEJA	MADERA	PARQUET-LADR.	30	25	-	5
18	TEJA	MADERA	CAÑA-TIERRA	353	134	2	217
19	TEJA	ADOBE-CAÑA	ENTABLADO	6.458	5.912	17	529
20	TEJA	ADOBE-CAÑA	PARQUET-LADR.	293	267	-	26
21	TEJA	ADOBE-CAÑA	CAÑA-TIERRA	4.629	2.047	6	2.576
22	PAJA	LADRILLO	ENTABLADO	3.614	492	5	3.117
23	PAJA	LADRILLO	PARQUET-LADR.	24	22	1	1
24	PAJA	LADRILLO	CAÑA-TIERRA	15	13	-	2
25	PAJA	MADERA	ENTABLADO	22	22	-	-
26	PAJA	MADERA	CAÑA-TIERRA	24	8	-	16
27	PAJA	ADOBE-CAÑA	ENTABLADO	164	164	-	4
28	PAJA	ADOBE-CAÑA	CAÑA-TIERRA	89	29	-	60
29	NO CLASIFICADOS EN CATEGORIAS ANTERIORES			211	186	1	24

CUADRO N. 148.- VIVIENDAS PARTICULARES OCUPADAS DEL AREA URBANA, POR SERVICIO ELECTRICO, SEGUN MATERIALES PREDOMINANTES EN EL TECHO, PAREDES Y PISO

MATERIALES PREDOMINANTES EN :			TOTAL VIVIENDAS	SERVICIO ELECTRICO			
TECHO	PAREDES	PISO		DE RED PUBLICA	DE PLANTA PRIVADA	NINGUNO	
CANTON AMBATO							
T O T A L			21,496	20,802	2,054	640	
1	LOSA	LADRILLO	ENTABLADO	4,202	4,161	11	30
2	LOSA	LADRILLO	PARQUET-LADR.	1,695	1,682	4	9
3	LOSA	LADRILLO	CAÑA-TIERRA	21	16	-	5
4	ETERNIT	LADRILLO	ENTABLADO	4,938	4,852	7	79
5	ETERNIT	LADRILLO	PARQUET-LADR.	507	481	2	24
6	ETERNIT	LADRILLO	CAÑA-TIERRA	308	225	1	82
7	ETERNIT	MADERA	ENTABLADO	314	279	6	29
8	ETERNIT	MADERA	PARQUET-LADR.	39	38	-	1
9	ETERNIT	MADERA	CAÑA-TIERRA	166	102	2	62
10	ETERNIT	ADBE-CAÑA	ENTABLADO	154	151	1	2
11	ETERNIT	ADBE-CAÑA	PARQUET-LADR.	28	22	-	6
12	ETERNIT	ADBE-CAÑA	CAÑA-TIERRA	44	29	-	15
13	TEJA	LADRILLO	ENTABLADO	3,724	3,673	3	48
14	TEJA	LADRILLO	PARQUET-LADR.	386	374	3	9
15	TEJA	LADRILLO	CAÑA-TIERRA	285	233	-	52
16	TEJA	MADERA	ENTABLADO	210	204	1	5
17	TEJA	MADERA	PARQUET-LADR.	16	13	-	3
18	TEJA	MADERA	CAÑA-TIERRA	54	34	1	19
19	TEJA	ADBE-CAÑA	ENTABLADO	3,232	3,192	9	31
20	TEJA	ADBE-CAÑA	PARQUET-LADR.	199	194	-	5
21	TEJA	ADBE-CAÑA	CAÑA-TIERRA	303	232	-	71
22	PAJA	LADRILLO	ENTABLADO	259	236	2	21
23	PAJA	LADRILLO	PARQUET-LADR.	23	21	1	1
24	PAJA	LADRILLO	CAÑA-TIERRA	9	9	-	-
25	PAJA	MADERA	ENTABLADO	21	21	-	-
26	PAJA	MADERA	CAÑA-TIERRA	17	7	-	10
27	PAJA	ADBE-CAÑA	ENTABLADO	163	161	-	2
28	PAJA	ADBE-CAÑA	CAÑA-TIERRA	33	18	-	15
29	NO CLASIFICADOS EN CATEGORIAS ANTERIORES			146	142	-	4

CUADRO N. 14C.- VIVIENDAS PARTICULARES OCUPADAS DEL AREA RURAL, POR SERVICIO ELECTRICO, SEGUN MATERIALES PREDOMINANTES EN EL TECHO, PAREDES Y PISO

MATERIALES PREDOMINANTES EN :			TOTAL VIVIENDAS	SERVICIO ELECTRICO			
TECHO	PAREDES	PISO		DE RED PUBLICA	DE PLANTA PRIVADA	NINGUNO	
CANTON AMBATO							
TOTAL			26.166	15.546	51	10.569	
1	LOSA	LADRILLO	ENTABLADO	794	720	2	72
2	LOSA	LADRILLO	PARQUET-LADR.	165	151	-	14
3	LOSA	LADRILLO	CAÑA-TIERRA	3	3	-	-
4	ETERNIT	LADRILLO	ENTABLADO	2.000	1.583	4	413
5	ETERNIT	LADRILLO	PARQUET-LADR.	160	118	-	42
6	ETERNIT	LADRILLO	CAÑA-TIERRA	1.217	452	2	763
7	ETERNIT	MADERA	ENTABLADO	54	32	-	22
8	ETERNIT	MADERA	PARQUET-LADR.	3	3	-	-
9	ETERNIT	MADERA	CAÑA-TIERRA	84	30	-	54
10	ETERNIT	ADOBE-CAÑA	ENTABLADO	71	51	-	20
11	ETERNIT	ADOBE-CAÑA	PARQUET-LADR.	9	7	-	2
12	ETERNIT	ADOBE-CAÑA	CAÑA-TIERRA	473	121	1	351
13	TEJA	LADRILLO	ENTABLADO	5.186	4.550	8	628
14	TEJA	LADRILLO	PARQUET-LADR.	365	310	2	53
15	TEJA	LADRILLO	CAÑA-TIERRA	3.696	2.030	12	1.654
16	TEJA	MADERA	ENTABLADO	431	344	1	86
17	TEJA	MADERA	PARQUET-LADR.	14	12	-	2
18	TEJA	MADERA	CAÑA-TIERRA	299	100	1	198
19	TEJA	ADOBE-CAÑA	ENTABLADO	3.226	2.720	8	498
20	TEJA	ADOBE-CAÑA	PARQUET-LADR.	94	73	-	21
21	TEJA	ADOBE-CAÑA	CAÑA-TIERRA	4.326	1.915	6	2.505
22	PAJA	LADRILLO	ENTABLADO	3.355	256	3	3.096
23	PAJA	LADRILLO	PARQUET-LADR.	1	1	-	-
24	PAJA	LADRILLO	CAÑA-TIERRA	6	4	-	2
25	PAJA	MADERA	ENTABLADO	1	1	-	-
26	PAJA	MADERA	CAÑA-TIERRA	7	1	-	6
27	PAJA	ADOBE-CAÑA	ENTABLADO	5	3	-	2
28	PAJA	ADOBE-CAÑA	CAÑA-TIERRA	56	11	-	45
29	NO CLASIFICADOS EN CATEGORIAS ANTERIORES			65	44	1	20

CUADRO N. 15A.- VIVIENDAS PARTICULARES OCUPADAS, POR DISPONIBILIDAD DE SERVICIOS,
SEGUN MATERIALES PREDOMINANTES EN EL TECHO, PAREDES Y PISO

MATERIALES PREDOMINANTES EN :			TOTAL VIVIENDAS	DISPONIBILIDAD DE SERVICIOS			
TECHO	PAREDES	PISO		CON TODOS LOS SERVICIOS	CON ALGUN SERVICIO	NO DISPONEN DE SERVICIOS	
CANTON AMBATO							
T O T A L			47.662	19.640	17.452	10.570	
1	LOSA	LADRILLO	ENTABLADO	4.996	4.108	808	80
2	LOSA	LADRILLO	PARQUET-LADR.	1.860	1.655	186	19
3	LOSA	LADRILLO	CAÑA-TIERRA	24	15	9	-
4	ETERNIT	LADRILLO	ENTABLADO	6.938	4.516	2.006	416
5	ETERNIT	LADRILLO	PARQUET-LADR.	667	393	224	50
6	ETERNIT	LADRILLO	CAÑA-TIERRA	1.525	115	607	803
7	ETERNIT	MADERA	ENTABLADO	368	202	126	40
8	ETERNIT	MADERA	PARQUET-LADR.	42	30	12	-
9	ETERNIT	MADERA	CAÑA-TIERRA	250	46	113	91
10	ETERNIT	ADOBE-CAÑA	ENTABLADO	225	143	62	20
11	ETERNIT	ADOBE-CAÑA	PARQUET-LADR.	37	19	13	5
12	ETERNIT	ADOBE-CAÑA	CAÑA-TIERRA	517	15	143	359
13	TEJA	LADRILLO	ENTABLADO	8.910	3.560	4.750	600
14	TEJA	LADRILLO	PARQUET-LADR.	751	323	372	56
15	TEJA	LADRILLO	CAÑA-TIERRA	3.981	134	2.217	1.630
16	TEJA	MADERA	ENTABLADO	641	193	363	85
17	TEJA	MADERA	PARQUET-LADR.	30	12	15	3
18	TEJA	MADERA	CAÑA-TIERRA	353	22	120	211
19	TEJA	ADOBE-CAÑA	ENTABLADO	6.458	3.265	2.740	453
20	TEJA	ADOBE-CAÑA	PARQUET-LADR.	293	185	87	21
21	TEJA	ADOBE-CAÑA	CAÑA-TIERRA	4.629	157	2.012	2.460
22	PAJA	LADRILLO	ENTABLADO	3.614	197	335	3.082
23	PAJA	LADRILLO	PARQUET-LADR.	24	18	6	-
24	PAJA	LADRILLO	CAÑA-TIERRA	15	8	5	2
25	PAJA	MADERA	ENTABLADO	22	17	5	-
26	PAJA	MADERA	CAÑA-TIERRA	24	1	13	10
27	PAJA	ADOBE-CAÑA	ENTABLADO	168	154	12	2
28	PAJA	ADOBE-CAÑA	CAÑA-TIERRA	89	10	22	57
29	NO CLASIFICADOS EN CATEGORIAS ANTERIORES			211	127	69	15

CUADRO N. 15B.- VIVIENDAS PARTICULARES OCUPADAS DEL AREA URBANA, POR DISPONIBILIDAD DE SERVICIOS, SEGUN MATERIALES PREDOMINANTES EN EL TECHO, PAREDES Y PISO

MATERIALES PREDOMINANTES EN :			TOTAL VIVIENDAS	DISPONIBILIDAD DE SERVICIOS			
TECHO	PAREDES	PISO		CON TODOS LOS SERVICIOS	CON ALGUN SERVICIO	NO DISPONEN DE SERVICIOS	
CANTON AMBATO							
TOTAL			21,496	18,626	2,520	350	
1	LOSA	LADRILLO	ENTABLADO	4,202	4,004	188	10
2	LOSA	LADRILLO	PARQUET-LADR.	1,695	1,625	65	5
3	LOSA	LADRILLO	CAÑA-TIERRA	21	13	8	-
4	ETERNIT	LADRILLO	ENTABLADO	4,938	4,357	546	35
5	ETERNIT	LADRILLO	PARQUET-LADR.	507	389	108	10
6	ETERNIT	LADRILLO	CAÑA-TIERRA	308	112	147	49
7	ETERNIT	MADERA	ENTABLADO	314	200	94	20
8	ETERNIT	MADERA	PARQUET-LADR.	39	29	10	-
9	ETERNIT	MADERA	CAÑA-TIERRA	166	42	86	38
10	ETERNIT	ADDOBE-CAÑA	ENTABLADO	154	140	12	2
11	ETERNIT	ADDOBE-CAÑA	PARQUET-LADR.	28	19	6	3
12	ETERNIT	ADDOBE-CAÑA	CAÑA-TIERRA	44	14	18	12
13	TEJA	LADRILLO	ENTABLADO	3,724	3,247	459	18
14	TEJA	LADRILLO	PARQUET-LADR.	386	306	78	2
15	TEJA	LADRILLO	CAÑA-TIERRA	285	130	129	26
16	TEJA	MADERA	ENTABLADO	210	181	27	2
17	TEJA	MADERA	PARQUET-LADR.	16	11	4	1
18	TEJA	MADERA	CAÑA-TIERRA	54	21	16	17
19	TEJA	ADDOBE-CAÑA	ENTABLADO	3,232	2,947	274	11
20	TEJA	ADDOBE-CAÑA	PARQUET-LADR.	199	174	24	1
21	TEJA	ADDOBE-CAÑA	CAÑA-TIERRA	303	140	111	52
22	PAJA	LADRILLO	ENTABLADO	259	195	47	17
23	PAJA	LADRILLO	PARQUET-LADR.	23	18	5	-
24	PAJA	LADRILLO	CAÑA-TIERRA	9	8	1	-
25	PAJA	MADERA	ENTABLADO	21	16	5	-
26	PAJA	MADERA	CAÑA-TIERRA	17	1	11	5
27	PAJA	ADDOBE-CAÑA	ENTABLADO	163	153	10	-
28	PAJA	ADDOBE-CAÑA	CAÑA-TIERRA	33	10	10	13
29	NO CLASIFICADOS EN CATEGORIAS ANTERIORES			146	124	21	1

CUADRO N. 15C.- VIVIENDAS PARTICULARES OCUPADAS DEL AREA RURAL, POR DISPONIBILIDAD DE SERVICIOS, SEGUN MATERIALES PREDOMINANTES EN EL TECHO, PAREDES Y PISO

MATERIALES PREDOMINANTES EN :			TOTAL VIVIENDAS	DISPONIBILIDAD DE SERVICIOS			
TECHO	PAREDES	PISO		CON TODOS LOS SERVICIOS	CON ALGUN SERVICIO	NO DISPONEN DE SERVICIOS	
CANTON AMBATO							
TOTAL			26.166	1.014	14.932	10.220	
1	LOSA	LADRILLO	ENTABLADO	794	104	620	70
2	LOSA	LADRILLO	PARQUET-LADR.	165	30	121	14
3	LOSA	LADRILLO	CAÑA-TIERRA	3	2	1	-
4	ETERNIT	LADRILLO	ENTABLADO	2.000	159	1.460	381
5	ETERNIT	LADRILLO	PARQUET-LADR.	160	4	116	40
6	ETERNIT	LADRILLO	CAÑA-TIERRA	1.217	3	460	754
7	ETERNIT	MADERA	ENTABLADO	54	2	32	20
8	ETERNIT	MADERA	PARQUET-LADR.	3	1	2	-
9	ETERNIT	MADERA	CAÑA-TIERRA	84	4	27	53
10	ETERNIT	ADDOBE-CAÑA	ENTABLADO	71	3	50	18
11	ETERNIT	ADDOBE-CAÑA	PARQUET-LADR.	9	-	7	2
12	ETERNIT	ADDOBE-CAÑA	CAÑA-TIERRA	473	1	125	347
13	TEJA	LADRILLO	ENTABLADO	5.186	313	4.291	582
14	TEJA	LADRILLO	PARQUET-LADR.	365	17	294	54
15	TEJA	LADRILLO	CAÑA-TIERRA	3.696	4	2.088	1.604
16	TEJA	MADERA	ENTABLADO	431	12	336	83
17	TEJA	MADERA	PARQUET-LADR.	14	1	11	2
18	TEJA	MADERA	CAÑA-TIERRA	299	1	104	194
19	TEJA	ADDOBE-CAÑA	ENTABLADO	3.226	318	2.466	462
20	TEJA	ADDOBE-CAÑA	PARQUET-LADR.	94	11	63	20
21	TEJA	ADDOBE-CAÑA	CAÑA-TIERRA	4.326	17	1.901	2.408
22	PAJA	LADRILLO	ENTABLADO	3.355	2	288	3.065
23	PAJA	LADRILLO	PARQUET-LADR.	1	-	1	-
24	PAJA	LADRILLO	CAÑA-TIERRA	6	-	4	2
25	PAJA	MADERA	ENTABLADO	1	1	-	-
26	PAJA	MADERA	CAÑA-TIERRA	7	-	2	5
27	PAJA	ADDOBE-CAÑA	ENTABLADO	5	1	2	2
28	PAJA	ADDOBE-CAÑA	CAÑA-TIERRA	56	-	12	44
29	NO CLASIFICADOS EN CATEGORIAS ANTERIORES			65	3	48	14

CUADRO N. 16A.- VIVIENDAS PARTICULARES OCUPADAS POR PRINCIPAL COMBUSTIBLE UTILIZADO PARA COCINAR, SEGUN MATERIALES PREDOMINANTES EN EL TECHO, PAREDES Y PISO

MATERIALES PREDOMINANTES EN :			TOTAL VIVIENDAS	PRINCIPAL COMBUSTIBLE UTILIZADO PARA COCINAR					NO COCINA	
TECHO	PAREDES	PISO		KEREX GASOLINA	LEÑA CARBON	GAS	ELECTRICIDAD	OTRO		
CANTON AMBATO										
T O T A L			47.662	5.894	22.838	17.143	236	672	879	
1	LOSA	LADRILLO	ENTABLADO	4.996	687	509	3.644	49	-	107
2	LOSA	LADRILLO	PARQUET-LADR.	1.860	200	110	1.465	55	2	28
3	LOSA	LADRILLO	CAÑA-TIERRA	24	8	4	11	-	-	1
4	ETERNIT	LADRILLO	ENTABLADO	6.938	1.214	1.421	4.085	51	27	140
5	ETERNIT	LADRILLO	PARQUET-LADR.	667	181	154	306	10	-	16
6	ETERNIT	LADRILLO	CAÑA-TIERRA	1.525	163	1.134	140	-	71	17
7	ETERNIT	MADERA	ENTABLADO	368	105	99	148	1	-	15
8	ETERNIT	MADERA	PARQUET-LADR.	42	14	7	21	-	-	-
9	ETERNIT	MADERA	CAÑA-TIERRA	250	43	163	34	-	3	7
10	ETERNIT	ADDOBE-CAÑA	ENTABLADO	225	48	68	99	1	2	7
11	ETERNIT	ADDOBE-CAÑA	PARQUET-LADR.	37	9	9	11	1	1	6
12	ETERNIT	ADDOBE-CAÑA	CAÑA-TIERRA	517	16	416	13	-	64	8
13	TEJA	LADRILLO	ENTABLADO	8.910	1.255	4.099	3.391	24	9	132
14	TEJA	LADRILLO	PARQUET-LADR.	751	142	324	269	5	1	10
15	TEJA	LADRILLO	CAÑA-TIERRA	3.981	153	3.561	184	-	46	37
16	TEJA	MADERA	ENTABLADO	641	84	370	168	1	1	17
17	TEJA	MADERA	PARQUET-LADR.	30	5	17	8	-	-	-
18	TEJA	MADERA	CAÑA-TIERRA	353	24	309	13	-	3	4
19	TEJA	ADDOBE-CAÑA	ENTABLADO	6.458	1.118	2.614	2.513	25	8	180
20	TEJA	ADDOBE-CAÑA	PARQUET-LADR.	293	70	109	95	4	1	14
21	TEJA	ADDOBE-CAÑA	CAÑA-TIERRA	4.629	155	4.196	149	1	82	46
22	PAJA	LADRILLO	ENTABLADO	3.614	85	2.965	146	-	351	57
23	PAJA	LADRILLO	PARQUET-LADR.	24	7	2	12	2	-	1
24	PAJA	LADRILLO	CAÑA-TIERRA	15	2	9	3	-	-	1
25	PAJA	MADERA	ENTABLADO	22	5	2	14	-	-	1
26	PAJA	MADERA	CAÑA-TIERRA	24	2	18	4	-	-	-
27	PAJA	ADDOBE-CAÑA	ENTABLADO	168	45	8	102	2	-	11
28	PAJA	ADDOBE-CAÑA	CAÑA-TIERRA	89	6	73	9	-	-	1
29	NO CLASIFICADOS EN CATEGORIAS ANTERIORES			211	48	68	86	4	-	5

CUADRO N.º 168.- VIVIENDAS PARTICULARES OCUPADAS DEL AREA URBANA, POR PRINCIPAL COMBUSTIBLE UTILIZADO PARA COCINAR, SEGUN MATERIALES PREDOMINANTES EN EL TECHO, PAREDES Y PISO

MATERIALES PREDOMINANTES EN :				TOTAL VIVIENDAS	PRINCIPAL COMBUSTIBLE UTILIZADO PARA COCINAR					NO COCINA
TECHO	PAREDES	PISO	KEREX O GASOLINA		LEÑA O CARBON	GAS	ELECTRICIDAD	OTRO		
CANTON AMBATO										
TOTAL				21,496	4,550	2,211	13,901	221	15	598
1	LOSA	LADRILLO	ENTABLADO	4,202	608	132	3,320	47	-	95
2	LOSA	LADRILLO	PARQUET-LADR.	1,695	173	41	1,398	55	1	27
3	LOSA	LADRILLO	CAÑA-TIERRA	21	8	4	9	-	-	-
4	ETERNIT	LADRILLO	ENTABLADO	4,938	991	350	3,435	49	3	110
5	ETERNIT	LADRILLO	PARQUET-LADR.	507	165	69	251	10	-	12
6	ETERNIT	LADRILLO	CAÑA-TIERRA	308	101	131	71	1	-	4
7	ETERNIT	MADERA	ENTABLADO	314	99	67	135	-	-	13
8	ETERNIT	MADERA	PARQUET-LADR.	39	14	5	20	-	-	-
9	ETERNIT	MADERA	CAÑA-TIERRA	166	36	93	30	-	1	6
10	ETERNIT	ADDOBE-CAÑA	ENTABLADO	154	44	16	88	-	-	5
11	ETERNIT	ADDOBE-CAÑA	PARQUET-LADR.	28	9	5	7	-	-	6
12	ETERNIT	ADDOBE-CAÑA	CAÑA-TIERRA	44	6	33	4	-	-	1
13	TEJA	LADRILLO	ENTABLADO	3,724	881	369	2,364	20	3	87
14	TEJA	LADRILLO	PARQUET-LADR.	386	114	65	195	4	-	8
15	TEJA	LADRILLO	CAÑA-TIERRA	285	57	168	46	-	3	11
16	TEJA	MADERA	ENTABLADO	210	65	30	103	1	-	11
17	TEJA	MADERA	PARQUET-LADR.	16	5	5	6	-	-	-
18	TEJA	MADERA	CAÑA-TIERRA	54	15	29	7	-	-	3
19	TEJA	ADDOBE-CAÑA	ENTABLADO	3,232	863	266	1,937	21	2	143
20	TEJA	ADDOBE-CAÑA	PARQUET-LADR.	199	63	38	81	3	-	14
21	TEJA	ADDOBE-CAÑA	CAÑA-TIERRA	303	56	109	48	1	1	8
22	PAJA	LADRILLO	ENTABLADO	259	72	42	131	-	-	14
23	PAJA	LADRILLO	PARQUET-LADR.	23	7	2	11	2	-	1
24	PAJA	LADRILLO	CAÑA-TIERRA	9	2	3	3	-	-	1
25	PAJA	MADERA	ENTABLADO	21	4	2	14	-	-	1
26	PAJA	MADERA	CAÑA-TIERRA	17	2	12	3	-	-	-
27	PAJA	ADDOBE-CAÑA	ENTABLADO	163	45	5	100	2	-	11
28	PAJA	ADDOBE-CAÑA	CAÑA-TIERRA	33	4	22	6	-	-	1
29 NO CLASIFICADOS EN CATEGORIAS ANTERIORES				146	41	18	78	4	-	5

CUADRO N. 16C.- VIVIENDAS PARTICULARES OCUPADAS DEL AREA RURAL, POR PRINCIPAL COMBUSTIBLE UTILIZADO PARA COCINAR, SEGUN MATERIALES PREDOMINANTES EN EL TECHO, PAREDES Y PISO

MATERIALES PREDOMINANTES EN :			TOTAL VIVIENDAS	PRINCIPAL COMBUSTIBLE UTILIZADO PARA COCINAR					NO COCINA
TECHO	PAREDES	PISO		KEREX O GASOLINA	LEÑA O CARBON	GAS	ELECTRICIDAD	OTRO	
CANTON AMBATO									
T O T A L			26.166	1.344	20.627	3.242	15	657	281
1 LOSA	LADRILLO	ENTABLADO	794	79	377	324	2	-	12
2 LOSA	LADRILLO	PARQUET-LADR.	165	27	69	67	-	1	1
3 LOSA	LADRILLO	CAÑA-TIERRA	3	-	-	2	-	-	1
4 ETERNIT	LADRILLO	ENTABLADO	2.000	223	1.071	650	2	24	30
5 ETERNIT	LADRILLO	PARQUET-LADR.	160	16	85	55	-	-	4
6 ETERNIT	LADRILLO	CAÑA-TIERRA	1.217	62	1.003	69	-	70	13
7 ETERNIT	MADERA	ENTABLADO	54	6	32	13	1	-	2
8 ETERNIT	MADERA	PARQUET-LADR.	3	-	2	1	-	-	-
9 ETERNIT	MADERA	CAÑA-TIERRA	84	7	70	4	-	2	1
10 ETERNIT	ADDOBE-CAÑA	ENTABLADO	71	4	52	11	-	2	2
11 ETERNIT	ADDOBE-CAÑA	PARQUET-LADR.	9	-	4	4	-	1	-
12 ETERNIT	ADDOBE-CAÑA	CAÑA-TIERRA	473	10	383	9	-	64	7
13 TEJA	LADRILLO	ENTABLADO	5.186	374	3.730	1.027	4	6	45
14 TEJA	LADRILLO	PARQUET-LADR.	365	28	259	74	1	1	2
15 TEJA	LADRILLO	CAÑA-TIERRA	3.696	96	3.393	138	-	43	26
16 TEJA	MADERA	ENTABLADO	431	19	340	65	-	1	6
17 TEJA	MADERA	PARQUET-LADR.	14	-	12	2	-	-	-
18 TEJA	MADERA	CAÑA-TIERRA	299	9	280	6	-	3	1
19 TEJA	ADDOBE-CAÑA	ENTABLADO	3.226	255	2.348	576	4	6	37
20 TEJA	ADDOBE-CAÑA	PARQUET-LADR.	94	7	71	14	1	1	-
21 TEJA	ADDOBE-CAÑA	CAÑA-TIERRA	4.326	99	4.007	101	-	81	38
22 PAJA	LADRILLO	ENTABLADO	3.355	13	2.923	15	-	351	53
23 PAJA	LADRILLO	PARQUET-LADR.	1	-	-	1	-	-	-
24 PAJA	LADRILLO	CAÑA-TIERRA	6	-	6	-	-	-	-
25 PAJA	MADERA	ENTABLADO	1	1	-	-	-	-	-
26 PAJA	MADERA	CAÑA-TIERRA	7	-	6	1	-	-	-
27 PAJA	ADDOBE-CAÑA	ENTABLADO	5	-	3	2	-	-	-
28 PAJA	ADDOBE-CAÑA	CAÑA-TIERRA	56	2	51	3	-	-	-
29 NO CLASIFICADOS EN CATEGORIAS ANTERIORES			65	7	50	8	-	-	-

CUADRO N. 17A.- VIVIENDAS PARTICULARES OCUPADAS, POR UTILIZACION DE LA VIVIENDA, SEGUN MATERIALES PREDOMINANTES EN EL TECHO, PAREDES Y PISO

MATERIALES PREDOMINANTES EN :			UTILIZACION DE LA VIVIENDA								
TECHO	PAREDES	PISO	TOTAL VIVIENDAS	SOLO ARTESANIA	SOLO PEQUEÑA INDUSTRIA	SOLO COMERCIO	COMERCIO Y ARTESANIA	COMERCIO Y PEQUEÑA INDUSTRIA	OTRAS ACTIVIDADES	SOLO VIVIENDA	
CANTON ARBATO											
TOTAL			47.662	2.956	867	1.436	305	245	1.154	40.699	
1	LOSA	LADRILLO	ENTABLADO	4.996	302	110	236	40	44	120	4.144
2	LOSA	LADRILLO	PARQUET-LADR.	1.860	68	39	134	22	11	65	1.521
3	LOSA	LADRILLO	CAÑA-TIERRA	24	-	1	2	-	-	-	21
4	ETERNIT	LADRILLO	ENTABLADO	6.938	450	155	239	35	47	184	5.828
5	ETERNIT	LADRILLO	PARQUET-LADR.	667	44	25	35	7	1	23	532
6	ETERNIT	LADRILLO	CAÑA-TIERRA	1.525	66	22	12	3	-	19	1.403
7	ETERNIT	MADERA	ENTABLADO	368	24	17	11	4	1	11	300
8	ETERNIT	MADERA	PARQUET-LADR.	42	5	-	1	3	1	1	31
9	ETERNIT	MADERA	CAÑA-TIERRA	250	7	12	3	1	1	14	212
10	ETERNIT	ADOBES-CAÑA	ENTABLADO	225	19	9	9	1	2	7	178
11	ETERNIT	ADOBES-CAÑA	PARQUET-LADR.	37	1	1	-	-	-	2	33
12	ETERNIT	ADOBES-CAÑA	CAÑA-TIERRA	517	13	4	1	-	-	7	492
13	TEJA	LADRILLO	ENTABLADO	8.910	765	185	294	79	56	242	7.289
14	TEJA	LADRILLO	PARQUET-LADR.	751	55	23	45	3	6	25	594
15	TEJA	LADRILLO	CAÑA-TIERRA	3.981	244	41	23	8	9	65	3.591
16	TEJA	MADERA	ENTABLADO	641	48	7	21	8	1	19	537
17	TEJA	MADERA	PARQUET-LADR.	30	2	3	-	-	-	-	25
18	TEJA	MADERA	CAÑA-TIERRA	353	7	3	2	1	-	6	334
19	TEJA	ADOBES-CAÑA	ENTABLADO	6.458	545	154	279	72	43	173	5.192
20	TEJA	ADOBES-CAÑA	PARQUET-LADR.	293	21	7	23	5	5	15	217
21	TEJA	ADOBES-CAÑA	CAÑA-TIERRA	4.629	197	24	20	10	9	108	4.261
22	PAJA	LADRILLO	ENTABLADO	3.614	39	14	12	1	6	36	3.506
23	PAJA	LADRILLO	PARQUET-LADR.	24	-	-	2	-	-	2	20
24	PAJA	LADRILLO	CAÑA-TIERRA	15	2	-	-	-	-	-	13
25	PAJA	MADERA	ENTABLADO	22	2	3	-	-	1	-	16
26	PAJA	MADERA	CAÑA-TIERRA	24	-	-	2	-	-	1	21
27	PAJA	ADOBES-CAÑA	ENTABLADO	168	13	4	14	2	1	3	131
28	PAJA	ADOBES-CAÑA	CAÑA-TIERRA	89	2	1	1	-	-	2	83
29	NO CLASIFICADOS EN CATEGORIAS ANTERIORES			211	15	3	15	-	-	4	174

CUADRO N. 178.- VIVIENDAS PARTICULARES OCUPADAS DEL AREA URBANA, POR UTILIZACION DE LA VIVIENDA, SEGUN MATERIALES PREDOMINANTES EN EL TECHO, PAREDES Y PISO

MATERIALES PREDOMINANTES EN :			TOTAL VIVIENDAS	UTILIZACION DE LA VIVIENDA							
TECHO	PAREDES	PISO		SOLO ARTESANIA	SOLO PEQUENA INDUSTRIA	SOLO COMERCIO	COMERCIO Y ARTESANIA	COMERCIO Y PEQUENA INDUSTRIA	OTRAS ACTIVIDADES	SOLO VIVIENDA	
CANTON AMBATO											
TOTAL			21,496	1,199	533	1,007	173	155	565	17,864	
1	LOSA	LADRILLO	ENTABLADO	4,202	217	96	205	34	37	93	3,520
2	LOSA	LADRILLO	PARQUET-LADR.	1,695	63	37	124	21	10	55	1,385
3	LOSA	LADRILLO	CAÑA-TIERRA	21	-	1	2	-	-	-	18
4	ETERNIT	LADRILLO	ENTABLADO	4,938	246	113	179	24	36	113	4,227
5	ETERNIT	LADRILLO	PARQUET-LADR.	507	31	20	29	5	-	18	404
6	ETERNIT	LADRILLO	CAÑA-TIERRA	308	16	7	4	2	-	9	270
7	ETERNIT	MADERA	ENTABLADO	314	23	17	8	3	1	10	252
8	ETERNIT	MADERA	PARQUET-LADR.	39	4	-	1	3	1	1	29
9	ETERNIT	MADERA	CAÑA-TIERRA	166	5	11	2	-	-	13	135
10	ETERNIT	ADDOBE-CAÑA	ENTABLADO	154	11	8	8	-	2	3	122
11	ETERNIT	ADDOBE-CAÑA	PARQUET-LADR.	28	1	1	-	-	-	2	24
12	ETERNIT	ADDOBE-CAÑA	CAÑA-TIERRA	44	-	3	-	-	-	1	40
13	TEJA	LADRILLO	ENTABLADO	3,724	235	97	157	30	29	105	3,071
14	TEJA	LADRILLO	PARQUET-LADR.	386	15	12	28	-	2	13	316
15	TEJA	LADRILLO	CAÑA-TIERRA	285	13	6	1	1	-	11	253
16	TEJA	MADERA	ENTABLADO	210	9	5	11	1	-	3	181
17	TEJA	MADERA	PARQUET-LADR.	16	1	2	-	-	-	-	13
18	TEJA	MADERA	CAÑA-TIERRA	54	1	-	1	-	-	2	49
19	TEJA	ADDOBE-CAÑA	ENTABLADO	3,232	230	77	178	42	24	82	2,599
20	TEJA	ADDOBE-CAÑA	PARQUET-LADR.	199	14	5	21	4	5	11	139
21	TEJA	ADDOBE-CAÑA	CAÑA-TIERRA	303	20	3	4	-	-	6	268
22	PAJA	LADRILLO	ENTABLADO	259	18	3	11	-	4	5	218
23	PAJA	LADRILLO	PARQUET-LADR.	23	-	-	2	-	-	2	19
24	PAJA	LADRILLO	CAÑA-TIERRA	9	1	-	-	-	-	-	8
25	PAJA	MADERA	ENTABLADO	21	1	3	-	-	1	-	16
26	PAJA	MADERA	CAÑA-TIERRA	17	-	-	1	-	-	1	15
27	PAJA	ADDOBE-CAÑA	ENTABLADO	163	13	4	14	2	1	2	127
28	PAJA	ADDOBE-CAÑA	CAÑA-TIERRA	33	1	-	1	-	-	2	29
NO CLASIFICADOS EN CATEGORIAS ANTERIORES			146	10	2	15	-	-	2	117	

CUADRO N. 17C.- VIVIENDAS PARTICULARES OCUPADAS DEL AREA RURAL. POR UTILIZACION DE LA VIVIENDA.
SEGUN MATERIALES PREDOMINANTES EN EL TECHO, PAREDES Y PISO

MATERIALES PREDOMINANTES EN :			TOTAL VIVIENDAS	UTILIZACION DE LA VIVIENDA							
TECHO	PAREDES	PISO		SOLO ARTESANIA	SOLO PEQUEÑA INDUSTRIA	SOLO COMERCIO	COMERCIO Y ARTESANIA	COMERCIO Y PEQUEÑA INDUSTRIA	OTRAS ACTIVIDADES	SOLO VIVIENDA	
CANTON AMBATO											
TOTAL			26.166	1.757	334	429	132	90	589	22.835	
1	LOSA	LADRILLO	ENTABLADO	794	85	14	31	6	7	27	624
2	LOSA	LADRILLO	PARQUET-LADR.	165	5	2	10	1	1	10	136
3	LOSA	LADRILLO	CAÑA-TIERRA	3	-	-	-	-	-	-	3
4	ETERNIT	LADRILLO	ENTABLADO	2.000	204	42	60	11	11	71	1.601
5	ETERNIT	LADRILLO	PARQUET-LADR.	160	13	5	6	2	1	5	128
6	ETERNIT	LADRILLO	CAÑA-TIERRA	1.217	50	15	8	1	-	10	1.133
7	ETERNIT	MADERA	ENTABLADO	54	1	-	3	1	-	1	48
8	ETERNIT	MADERA	PARQUET-LADR.	3	1	-	-	-	-	-	2
9	ETERNIT	MADERA	CAÑA-TIERRA	84	2	1	1	1	-	1	77
10	ETERNIT	ADOBES-CAÑA	ENTABLADO	71	8	1	1	1	-	4	56
11	ETERNIT	ADOBES-CAÑA	PARQUET-LADR.	9	-	-	-	-	-	-	9
12	ETERNIT	ADOBES-CAÑA	CAÑA-TIERRA	473	13	1	1	-	-	6	452
13	TEJA	LADRILLO	ENTABLADO	5.186	530	88	137	49	27	137	4.218
14	TEJA	LADRILLO	PARQUET-LADR.	365	40	11	17	3	4	12	278
15	TEJA	LADRILLO	CAÑA-TIERRA	3.696	231	35	22	7	9	54	3.338
16	TEJA	MADERA	ENTABLADO	431	39	2	10	7	1	16	356
17	TEJA	MADERA	PARQUET-LADR.	14	1	1	-	-	-	-	12
18	TEJA	MADERA	CAÑA-TIERRA	299	6	3	1	-	-	4	285
19	TEJA	ADOBES-CAÑA	ENTABLADO	3.226	315	77	101	30	19	91	2.593
20	TEJA	ADOBES-CAÑA	PARQUET-LADR.	94	7	2	2	1	-	4	78
21	TEJA	ADOBES-CAÑA	CAÑA-TIERRA	4.326	177	21	16	10	7	102	3.993
22	PAJA	LADRILLO	ENTABLADO	3.355	21	11	1	1	2	31	3.288
23	PAJA	LADRILLO	PARQUET-LADR.	1	-	-	-	-	-	-	1
24	PAJA	LADRILLO	CAÑA-TIERRA	6	1	-	-	-	-	-	5
25	PAJA	MADERA	ENTABLADO	1	1	-	-	-	-	-	-
26	PAJA	MADERA	CAÑA-TIERRA	7	-	-	1	-	-	-	6
27	PAJA	ADOBES-CAÑA	ENTABLADO	5	-	-	-	-	-	-	4
28	PAJA	ADOBES-CAÑA	CAÑA-TIERRA	56	1	1	-	-	-	-	54
29 NO CLASIFICADOS EN CATEGORIAS ANTERIORES			65	5	1	-	-	-	-	2	57

CUADRO 18A.- VIVIENDAS PARTICULARES OCUPADAS, POR TIPO DE TENENCIA, SEGUN MATERIALES PREDOMINANTES EN EL TECHO, PAREDES Y PISO

MATERIALES PREDOMINANTES EN :			TOTAL VIVIENDAS	T I P O D E T E N E N C I A					
TECHO	PAREDES	PISO		PROPIA	ARRENDADA	GRATUITA	POR SERVICIOS	OTROS	
CANTON AKBATO									
T O T A L			47,662	32,058	12,065	2,457	821	261	
1	LOSA	LADRILLO	ENTABLADO	4,996	2,412	2,301	203	40	40
2	LOSA	LADRILLO	PARQUET-LADR.	1,860	937	778	63	57	25
3	LOSA	LADRILLO	CAÑA-TIERRA	24	9	8	2	4	1
4	ETERNIT	LADRILLO	ENTABLADO	6,938	4,181	2,170	344	192	51
5	ETERNIT	LADRILLO	PARQUET-LADR.	667	300	300	35	29	3
6	ETERNIT	LADRILLO	CAÑA-TIERRA	1,525	1,282	141	68	23	11
7	ETERNIT	MADERA	ENTABLADO	368	130	191	32	12	3
8	ETERNIT	MADERA	PARQUET-LADR.	42	12	20	5	5	-
9	ETERNIT	MADERA	CAÑA-TIERRA	250	120	75	26	25	4
10	ETERNIT	ADDOBE-CAÑA	ENTABLADO	225	115	96	7	7	-
11	ETERNIT	ADDOBE-CAÑA	PARQUET-LADR.	37	12	19	2	4	-
12	ETERNIT	ADDOBE-CAÑA	CAÑA-TIERRA	517	466	22	18	10	1
13	TEJA	LADRILLO	ENTABLADO	8,910	6,202	2,150	453	76	29
14	TEJA	LADRILLO	PARQUET-LADR.	751	461	231	45	13	1
15	TEJA	LADRILLO	CAÑA-TIERRA	3,981	3,558	202	156	52	13
16	TEJA	MADERA	ENTABLADO	641	451	130	40	19	1
17	TEJA	MADERA	PARQUET-LADR.	30	16	9	3	-	2
18	TEJA	MADERA	CAÑA-TIERRA	353	305	28	18	1	1
19	TEJA	ADDOBE-CAÑA	ENTABLADO	6,458	3,582	2,311	441	89	35
20	TEJA	ADDOBE-CAÑA	PARQUET-LADR.	293	121	144	17	9	2
21	TEJA	ADDOBE-CAÑA	CAÑA-TIERRA	4,629	3,920	292	317	86	14
22	PAJA	LADRILLO	ENTABLADO	3,614	3,248	197	116	39	14
23	PAJA	LADRILLO	PARQUET-LADR.	24	8	15	-	1	-
24	PAJA	LADRILLO	CAÑA-TIERRA	15	8	3	3	1	-
25	PAJA	MADERA	ENTABLADO	22	4	18	-	-	-
26	PAJA	MADERA	CAÑA-TIERRA	24	6	7	5	6	-
27	PAJA	ADDOBE-CAÑA	ENTABLADO	168	36	120	7	3	2
28	PAJA	ADDOBE-CAÑA	CAÑA-TIERRA	89	53	15	12	9	-
29	NO CLASIFICADOS EN CATEGORIAS ANTERIORES			211	103	72	19	9	8

CUADRO N. 188.- VIVIENDAS PARTICULARES OCUPADAS DEL AREA URBANA, POR TIPO DE TENENCIA, SEGUN MATERIALES PREDOMINANTES EN EL TECHO, PAREDES Y PISO

MATERIALES PREDOMINANTES EN :			TOTAL VIVIENDAS	T I P O D E T E N E N C I A				
TECHO	PAREDES	PISO		PROPIA	ARRENDADA	GRATUITA	POR SERVICIOS	OTROS
CANTON AMBATO								
	TOTAL		21.496	9.074	10.753	1.121	399	149
1	LOSA LADRILLO	ENTABLADO	4.202	1.733	2.231	168	33	37
2	LOSA LADRILLO	PARQUET-LADR.	1.695	801	763	59	50	22
3	LOSA LADRILLO	CAÑA-TIERRA	21	8	7	2	4	-
4	ETERNIT LADRILLO	ENTABLADO	4.938	2.526	2.008	250	120	34
5	ETERNIT LADRILLO	PARQUET-LADR.	507	175	281	28	21	2
6	ETERNIT LADRILLO	CAÑA-TIERRA	308	160	116	18	9	5
7	ETERNIT MADERA	ENTABLADO	314	95	184	24	8	3
8	ETERNIT MADERA	PARQUET-LADR.	39	10	20	4	5	-
9	ETERNIT MADERA	CAÑA-TIERRA	166	53	67	23	21	2
10	ETERNIT ADOBE-CAÑA	ENTABLADO	154	58	92	1	3	-
11	ETERNIT ADOBE-CAÑA	PARQUET-LADR.	28	4	19	2	3	-
12	ETERNIT ADOBE-CAÑA	CAÑA-TIERRA	44	20	15	6	2	1
13	TEJA LADRILLO	ENTABLADO	3.724	1.609	1.857	217	23	18
14	TEJA LADRILLO	PARQUET-LADR.	386	149	206	20	11	-
15	TEJA LADRILLO	CAÑA-TIERRA	285	138	123	12	10	2
16	TEJA MADERA	ENTABLADO	210	90	101	14	5	-
17	TEJA MADERA	PARQUET-LADR.	16	6	9	1	-	-
18	TEJA MADERA	CAÑA-TIERRA	54	26	18	10	-	-
19	TEJA ADOBE-CAÑA	ENTABLADO	3.232	1.035	1.970	181	32	14
20	TEJA ADOBE-CAÑA	PARQUET-LADR.	199	59	126	8	5	1
21	TEJA ADOBE-CAÑA	CAÑA-TIERRA	303	132	133	28	8	2
22	PAJA LADRILLO	ENTABLADO	259	70	168	14	6	1
23	PAJA LADRILLO	PARQUET-LADR.	23	8	14	-	1	-
24	PAJA LADRILLO	CAÑA-TIERRA	9	3	3	2	1	-
25	PAJA MADERA	ENTABLADO	21	4	17	-	-	-
26	PAJA MADERA	CAÑA-TIERRA	17	2	6	4	5	-
27	PAJA ADOBE-CAÑA	ENTABLADO	163	32	120	6	3	2
28	PAJA ADOBE-CAÑA	CAÑA-TIERRA	33	10	13	7	3	-
29	NO CLASIFICADOS EN CATEGORIAS ANTERIORES		146	58	66	12	7	3

CUADRO N. 18C.- VIVIENDAS PARTICULARES OCUPADAS DEL AREA RURAL, POR TIPO DE TENENCIA, SEGUN MATERIALES PREDDMINANTES EN EL TECHO, PAREDES Y PISO

MATERIALES PREDDMINANTES EN :			T I P O D E T E N E N C I A						
TECHO	PAREDES	PISO	TOTAL VIVIENDAS	PROPIA	ARRENDADA	GRATUITA	POR SERVICIOS	OTROS	
CANTON AMBATO									
T O T A L			26,166	22,984	1,312	1,336	422	112	
1	LOSA	LADRILLO	ENTABLADO	794	679	70	35	7	3
2	LOSA	LADRILLO	PARQUET-LADR.	165	136	15	4	7	3
3	LOSA	LADRILLO	CAÑA-TIERRA	3	1	1	-	-	1
4	ETERNIT	LADRILLO	ENTABLADO	2,000	1,655	162	94	72	17
5	ETERNIT	LADRILLO	PARQUET-LADR.	160	125	19	7	8	1
6	ETERNIT	LADRILLO	CAÑA-TIERRA	1,217	1,122	25	50	14	6
7	ETERNIT	MADERA	ENTABLADO	54	35	7	8	4	-
8	ETERNIT	MADERA	PARQUET-LADR.	3	2	-	1	-	-
9	ETERNIT	MADERA	CAÑA-TIERRA	84	67	8	3	4	2
10	ETERNIT	ADDOBE-CAÑA	ENTABLADO	71	57	4	6	4	-
11	ETERNIT	ADDOBE-CAÑA	PARQUET-LADR.	9	8	-	-	1	-
12	ETERNIT	ADDOBE-CAÑA	CAÑA-TIERRA	473	446	7	12	8	-
13	TEJA	LADRILLO	ENTABLADO	5,186	4,593	293	236	53	11
14	TEJA	LADRILLO	PARQUET-LADR.	365	312	25	25	2	1
15	TEJA	LADRILLO	CAÑA-TIERRA	3,696	3,420	79	144	42	11
16	TEJA	MADERA	ENTABLADO	431	361	29	26	14	1
17	TEJA	MADERA	PARQUET-LADR.	14	10	-	2	-	2
18	TEJA	MADERA	CAÑA-TIERRA	299	279	10	8	1	1
19	TEJA	ADDOBE-CAÑA	ENTABLADO	3,226	2,547	341	260	57	21
20	TEJA	ADDOBE-CAÑA	PARQUET-LADR.	94	62	18	9	4	1
21	TEJA	ADDOBE-CAÑA	CAÑA-TIERRA	4,326	3,788	159	289	78	12
22	PAJA	LADRILLO	ENTABLADO	3,355	3,178	29	102	33	13
23	PAJA	LADRILLO	PARQUET-LADR.	1	-	1	-	-	-
24	PAJA	LADRILLO	CAÑA-TIERRA	6	5	-	1	-	-
25	PAJA	MADERA	ENTABLADO	1	-	1	-	-	-
26	PAJA	MADERA	CAÑA-TIERRA	7	4	1	1	1	-
27	PAJA	ADDOBE-CAÑA	ENTABLADO	5	4	-	1	-	-
28	PAJA	ADDOBE-CAÑA	CAÑA-TIERRA	56	43	2	5	6	-
29	NO CLASIFICADOS EN CATEGORIAS ANTERIORES			65	45	6	7	2	5

CUADRO N. 19A.- VIVIENDAS PARTICULARES OCUPADAS, POR NUMERO DE CUARTOS, SEGUN MATERIALES PREDOMINANTES EN EL TECHO, PAREDES Y PISO

MATERIALES PREDOMINANTES EN :			TOTAL VIVIENDAS	N U M E R O D E C U A R T O S										
TECHO	PAREDES	PISO		1	2	3	4	5	6	7	8	9	10 Y MAS	
CANTON AMBATO														
T O T A L			47,662	12,599	13,486	8,070	5,947	3,252	2,033	927	658	273	417	
1	LOSA	LADRILLO	ENTABLADO	4,996	554	935	962	1,004	660	408	188	125	62	98
2	LOSA	LADRILLO	PARQUET-LADR.	1,860	164	263	250	379	298	204	98	103	43	58
3	LOSA	LADRILLO	CAÑA-TIERRA	24	7	8	3	2	-	1	1	-	2	-
4	ETERNIT	LADRILLO	ENTABLADO	6,938	1,156	1,773	1,296	1,050	681	447	232	158	60	85
5	ETERNIT	LADRILLO	PARQUET-LADR.	667	251	190	104	52	24	22	7	4	8	5
6	ETERNIT	LADRILLO	CAÑA-TIERRA	1,525	687	577	182	51	16	7	2	2	-	1
7	ETERNIT	MADERA	ENTABLADO	368	154	127	49	24	6	2	4	-	1	1
8	ETERNIT	MADERA	PARQUET-LADR.	42	24	14	3	-	1	-	-	-	-	-
9	ETERNIT	MADERA	CAÑA-TIERRA	250	174	52	16	4	2	2	-	-	-	-
10	ETERNIT	ADBE-CAÑA	ENTABLADO	225	55	60	53	23	14	8	4	1	1	6
11	ETERNIT	ADBE-CAÑA	PARQUET-LADR.	37	14	13	5	4	-	-	-	-	1	-
12	ETERNIT	ADBE-CAÑA	CAÑA-TIERRA	517	290	193	31	2	-	-	-	-	-	1
13	TEJA	LADRILLO	ENTABLADO	8,910	1,270	2,290	1,967	1,582	808	502	203	161	49	78
14	TEJA	LADRILLO	PARQUET-LADR.	751	154	214	148	108	48	32	21	11	5	10
15	TEJA	LADRILLO	CAÑA-TIERRA	3,981	1,245	1,707	665	249	75	30	4	2	1	3
16	TEJA	MADERA	ENTABLADO	641	98	171	140	124	53	32	7	12	2	2
17	TEJA	MADERA	PARQUET-LADR.	30	8	5	10	5	1	-	-	1	-	-
18	TEJA	MADERA	CAÑA-TIERRA	353	114	155	52	21	2	5	2	-	-	2
19	TEJA	ADBE-CAÑA	ENTABLADO	6,458	1,242	1,836	1,364	968	484	284	129	66	28	57
20	TEJA	ADBE-CAÑA	PARQUET-LADR.	293	101	92	47	27	11	4	6	2	1	2
21	TEJA	ADBE-CAÑA	CAÑA-TIERRA	4,629	1,797	1,950	633	178	40	18	7	1	1	4
22	PAJA	LADRILLO	ENTABLADO	3,614	2,811	709	25	40	11	8	2	3	5	-
23	PAJA	LADRILLO	PARQUET-LADR.	24	6	7	4	3	1	1	2	-	-	-
24	PAJA	LADRILLO	CAÑA-TIERRA	15	5	8	2	-	-	-	-	-	-	-
25	PAJA	MADERA	ENTABLADO	22	14	4	2	2	-	-	-	-	-	-
26	PAJA	MADERA	CAÑA-TIERRA	24	21	3	-	-	-	-	-	-	-	-
27	PAJA	ADBE-CAÑA	ENTABLADO	168	63	43	20	17	7	9	5	3	-	1
28	PAJA	ADBE-CAÑA	CAÑA-TIERRA	89	66	18	4	-	1	-	-	-	-	-
29	NO CLASIFICADOS EN CATEGORIAS ANTERIORES			211	54	69	33	28	8	7	3	3	3	3

CUADRO N. 198.- VIVIENDAS PARTICULARES OCUPADAS DEL AREA URBANA, PDR NUMERO DE CUARTOS, SEGUN MATERIALES PREDOMINANTES EN EL TECHO, PAREDES Y PISO

MATERIALES PREDOMINANTES EN :			TOTAL VIVIENDAS	N U M E R O D E C U A R T O S										
TECHO	PAREDES	PISO		1	2	3	4	5	6	7	8	9	10 Y MAS	
CANTON AMBATO														
T O T A L			21.496	4.625	5.196	3.498	3.091	2.056	1.332	664	482	220	332	
1	LOSA	LADRILLO	ENTABLADO	4,202	484	823	786	827	546	337	148	110	52	89
2	LOSA	LADRILLO	PARQUET-LADR.	1,695	153	237	216	351	278	187	89	93	40	51
3	LOSA	LADRILLO	CAÑA-TIERRA	21	7	7	2	2	-	1	-	-	2	-
4	ETERNIT	LADRILLO	ENTABLADO	4,938	830	1,161	846	741	554	359	195	129	50	73
5	ETERNIT	LADRILLO	PARQUET-LADR.	507	203	140	70	35	21	18	6	3	7	4
6	ETERNIT	LADRILLO	CAÑA-TIERRA	308	141	113	33	14	3	2	1	1	-	-
7	ETERNIT	MADERA	ENTABLADO	314	135	108	41	18	6	1	3	-	1	1
8	ETERNIT	MADERA	PARQUET-LADR.	39	23	12	3	-	1	-	-	-	-	-
9	ETERNIT	MADERA	CAÑA-TIERRA	166	118	33	9	3	2	1	-	-	-	-
10	ETERNIT	ADDOBE-CAÑA	ENTABLADO	154	41	38	33	17	7	8	3	-	1	6
11	ETERNIT	ADDOBE-CAÑA	PARQUET-LADR.	28	12	10	2	3	-	-	-	-	1	-
12	ETERNIT	ADDOBE-CAÑA	CAÑA-TIERRA	44	23	18	2	1	-	-	-	-	-	-
13	TEJA	LADRILLO	ENTABLADO	3,724	798	956	647	512	320	223	105	83	33	47
14	TEJA	LADRILLO	PARQUET-LADR.	386	106	99	53	49	24	20	16	7	3	9
15	TEJA	LADRILLO	CAÑA-TIERRA	285	118	95	40	19	7	4	-	1	-	1
16	TEJA	MADERA	ENTABLADO	210	52	61	32	28	12	15	4	3	2	1
17	TEJA	MADERA	PARQUET-LADR.	16	8	4	4	-	-	-	-	-	-	-
18	TEJA	MADERA	CAÑA-TIERRA	54	26	15	5	6	1	1	-	-	-	-
19	TEJA	ADDOBE-CAÑA	ENTABLADO	3,232	883	912	529	358	235	130	79	41	21	44
20	TEJA	ADDOBE-CAÑA	PARQUET-LADR.	199	82	51	29	19	8	3	3	1	1	2
21	TEJA	ADDOBE-CAÑA	CAÑA-TIERRA	303	122	114	43	13	6	1	1	1	1	1
22	PAJA	LADRILLO	ENTABLADO	259	99	80	22	32	10	8	2	3	3	-
23	PAJA	LADRILLO	PARQUET-LADR.	23	6	6	4	3	1	1	2	-	-	-
24	PAJA	LADRILLO	CAÑA-TIERRA	9	4	4	1	-	-	-	-	-	-	-
25	PAJA	MADERA	ENTABLADO	21	13	4	2	2	-	-	-	-	-	-
26	PAJA	MADERA	CAÑA-TIERRA	17	14	3	-	-	-	-	-	-	-	-
27	PAJA	ADDOBE-CAÑA	ENTABLADO	163	62	42	19	17	6	9	5	3	-	-
28	PAJA	ADDOBE-CAÑA	CAÑA-TIERRA	33	22	7	3	-	1	-	-	-	-	-
29	NO CLASIFICADOS EN CATEGORIAS ANTERIORES			146	40	43	22	21	7	3	2	3	2	3

CUADRO N. 19C.- VIVIENDAS PARTICULARES OCUPADAS DEL AREA RURAL, POR NUMERO DE CUARTOS, SEGUN MATERIALES PREDOMINANTES EN EL TECHO, PAREDES Y PISO

MATERIALES PREDOMINANTES EN :			TOTAL VIVIENDAS	N U M E R O D E C U A R T O S										
TECHO	PAREDES	PISO		1	2	3	4	5	6	7	8	9	10 Y MAS	
CANTON AMBATO														
T O T A L			26,166	7,974	8,290	4,572	2,856	1,196	701	263	176	53	85	
1	LOSA	LADRILLO	ENTABLADO	794	70	112	176	177	114	71	40	15	10	9
2	LOSA	LADRILLO	PARQUET-LADR.	165	11	26	34	28	20	17	9	10	3	7
3	LOSA	LADRILLO	CAÑA-TIERRA	3	-	1	1	-	-	-	1	-	-	-
4	ETERNIT	LADRILLO	ENTABLADO	2,000	326	612	450	309	127	88	37	29	10	12
5	ETERNIT	LADRILLO	PARQUET-LADR.	160	48	50	34	17	3	4	1	1	1	1
6	ETERNIT	LADRILLO	CAÑA-TIERRA	1,217	546	464	149	37	13	5	1	1	-	1
7	ETERNIT	MADERA	ENTABLADO	54	19	19	8	6	-	1	1	-	-	-
8	ETERNIT	MADERA	PARQUET-LADR.	3	1	2	-	-	-	-	-	-	-	-
9	ETERNIT	MADERA	CAÑA-TIERRA	84	56	19	7	1	-	1	-	-	-	-
10	ETERNIT	ADOBE-CAÑA	ENTABLADO	71	14	22	20	6	7	-	1	1	-	-
11	ETERNIT	ADOBE-CAÑA	PARQUET-LADR.	9	2	3	3	1	-	-	-	-	-	-
12	ETERNIT	ADOBE-CAÑA	CAÑA-TIERRA	473	267	175	29	1	-	-	-	-	-	1
13	TEJA	LADRILLO	ENTABLADO	5,186	472	1,334	1,320	1,070	488	279	98	78	16	31
14	TEJA	LADRILLO	PARQUET-LADR.	365	48	115	95	59	24	12	5	4	2	1
15	TEJA	LADRILLO	CAÑA-TIERRA	3,696	1,127	1,612	625	230	68	26	4	1	1	2
16	TEJA	MADERA	ENTABLADO	431	46	110	108	96	41	17	3	9	-	1
17	TEJA	MADERA	PARQUET-LADR.	14	-	1	6	5	1	-	-	1	-	-
18	TEJA	MADERA	CAÑA-TIERRA	299	88	140	47	15	1	4	2	-	-	2
19	TEJA	ADOBE-CAÑA	ENTABLADO	3,226	359	924	835	610	249	154	50	25	7	13
20	TEJA	ADOBE-CAÑA	PARQUET-LADR.	94	19	41	18	8	3	1	3	1	-	-
21	TEJA	ADOBE-CAÑA	CAÑA-TIERRA	4,326	1,675	1,836	590	165	34	17	6	-	-	3
22	PAJA	LADRILLO	ENTABLADO	3,355	2,712	629	3	8	1	-	-	-	2	-
23	PAJA	LADRILLO	PARQUET-LADR.	1	-	1	-	-	-	-	-	-	-	-
24	PAJA	LADRILLO	CAÑA-TIERRA	6	1	4	1	-	-	-	-	-	-	-
25	PAJA	MADERA	ENTABLADO	1	1	-	-	-	-	-	-	-	-	-
26	PAJA	MADERA	CAÑA-TIERRA	7	7	-	-	-	-	-	-	-	-	-
27	PAJA	ADOBE-CAÑA	ENTABLADO	5	1	1	1	-	1	-	-	-	-	1
28	PAJA	ADOBE-CAÑA	CAÑA-TIERRA	56	44	11	1	-	-	-	-	-	-	-
29	NO CLASIFICADOS EN CATEGORIAS ANTERIORES			65	14	26	11	7	1	4	1	-	1	-

CUADRO N. 20A.- VIVIENDAS PARTICULARES OCUPADAS, POR NUMERO DE DORNITORIOS.
SEGUN MATERIALES PREDOMINANTES EN EL TECHO, PAREDES Y PISO

MATERIALES PREDOMINANTES EN :			TOTAL VIVIENDAS	N U M E R O D E D O R N I T O R I O S								
TECHO	PAREDES	PISO		0	1	2	3	4	5	6	7 Y MAS	
CANTON AMBATO												
T O T A L			47,662	24	27,740	11,471	5,500	2,010	600	198	119	
1	LOSA	LADRILLO	ENTABLADO	4,996	2	1,758	1,453	1,133	441	136	47	26
2	LOSA	LADRILLO	PARQUET-LADR.	1,860	1	505	449	541	242	75	33	14
3	LOSA	LADRILLO	CAÑA-TIERRA	24	-	12	8	-	3	-	-	1
4	ETERNIT	LADRILLO	ENTABLADO	6,938	4	3,273	1,793	1,164	492	145	42	25
5	ETERNIT	LADRILLO	PARQUET-LADR.	667	-	443	142	53	18	8	2	1
6	ETERNIT	LADRILLO	CAÑA-TIERRA	1,525	-	1,245	239	36	5	-	-	-
7	ETERNIT	MADERA	ENTABLADO	368	-	268	69	23	8	-	-	-
8	ETERNIT	MADERA	PARQUET-LADR.	42	-	35	6	1	-	-	-	-
9	ETERNIT	MADERA	CAÑA-TIERRA	250	-	215	29	7	-	-	-	-
10	ETERNIT	ADDOBE-CAÑA	ENTABLADO	225	-	132	60	23	5	4	1	-
11	ETERNIT	ADDOBE-CAÑA	PARQUET-LADR.	37	1	24	8	4	-	-	-	-
12	ETERNIT	ADDOBE-CAÑA	CAÑA-TIERRA	517	-	453	56	6	1	-	-	-
13	TEJA	LADRILLO	ENTABLADO	8,910	6	4,063	2,889	1,304	435	143	40	30
14	TEJA	LADRILLO	PARQUET-LADR.	751	-	385	215	98	38	12	3	-
15	TEJA	LADRILLO	CAÑA-TIERRA	3,981	1	2,911	880	156	26	3	2	2
16	TEJA	MADERA	ENTABLADO	641	-	349	194	74	16	6	1	1
17	TEJA	MADERA	PARQUET-LADR.	30	-	19	6	4	1	-	-	-
18	TEJA	MADERA	CAÑA-TIERRA	353	-	298	40	11	2	-	-	2
19	TEJA	ADDOBE-CAÑA	ENTABLADO	6,458	4	3,613	1,847	680	229	54	21	10
20	TEJA	ADDOBE-CAÑA	PARQUET-LADR.	293	-	193	71	15	8	4	1	1
21	TEJA	ADDOBE-CAÑA	CAÑA-TIERRA	4,629	4	3,764	736	104	17	1	2	1
22	PAJA	LADRILLO	ENTABLADO	3,614	1	3,397	174	29	8	3	2	-
23	PAJA	LADRILLO	PARQUET-LADR.	24	-	11	9	2	1	-	-	-
24	PAJA	LADRILLO	CAÑA-TIERRA	15	-	11	4	-	-	-	-	-
25	PAJA	MADERA	ENTABLADO	22	-	19	3	-	-	-	-	-
26	PAJA	MADERA	CAÑA-TIERRA	24	-	23	1	-	-	-	-	-
27	PAJA	ADDOBE-CAÑA	ENTABLADO	168	-	112	31	14	9	2	-	-
28	PAJA	ADDOBE-CAÑA	CAÑA-TIERRA	89	-	80	8	1	-	-	-	-
29	NO CLASIFICADOS EN CATEGORIAS ANTERIORES			211	-	129	52	17	5	4	4	4

CUADRO N. 208.- VIVIENDAS PARTICULARES OCUPADAS DEL AREA URBANA, POR NUMERO DE DORMITORIOS, SEGUN MATERIALES PREDOMINANTES EN EL TECHO, PAREDES Y PISO

MATERIALES PREDOMINANTES EN :			TOTAL VIVIENDAS	N U M E R O D E D O R M I T O R I O S								
TECHO	PAREDES	PISO		0	1	2	3	4	5	6	7 Y MAS	
CANTON AMBATO												
T O T A L			21,496	16	10,285	5,367	3,617	1,497	471	152	91	
1	LOSA	LADRILLO	ENTABLADO	4,202	1	1,463	1,179	988	389	117	42	23
2	LOSA	LADRILLO	PARQUET-LADR.	1,695	1	444	400	509	228	72	29	12
3	LOSA	LADRILLO	CAÑA-TIERRA	21	-	11	7	-	2	-	-	1
4	ETERNIT	LADRILLO	ENTABLADO	4,938	4	2,131	1,228	964	423	129	37	22
5	ETERNIT	LADRILLO	PARQUET-LADR.	507	-	339	98	46	14	7	2	1
6	ETERNIT	LADRILLO	CAÑA-TIERRA	308	-	235	57	12	4	-	-	-
7	ETERNIT	MADERA	ENTABLADO	314	-	225	63	19	7	-	-	-
8	ETERNIT	MADERA	PARQUET-LADR.	39	-	32	6	1	-	-	-	-
9	ETERNIT	MADERA	CAÑA-TIERRA	166	-	140	19	7	-	-	-	-
10	ETERNIT	ADOBE-CAÑA	ENTABLADO	154	-	87	41	16	5	4	1	-
11	ETERNIT	ADOBE-CAÑA	PARQUET-LADR.	28	1	19	6	2	-	-	-	-
12	ETERNIT	ADOBE-CAÑA	CAÑA-TIERRA	44	-	36	6	1	1	-	-	-
13	TEJA	LADRILLO	ENTABLADO	3,724	5	1,865	991	536	209	82	16	20
14	TEJA	LADRILLO	PARQUET-LADR.	386	-	214	81	53	28	7	3	-
15	TEJA	LADRILLO	CAÑA-TIERRA	285	-	207	45	26	5	1	-	1
16	TEJA	MADERA	ENTABLADO	210	-	124	51	25	5	4	1	-
17	TEJA	MADERA	PARQUET-LADR.	16	-	12	2	2	-	-	-	-
18	TEJA	MADERA	CAÑA-TIERRA	54	-	38	11	4	1	-	-	-
19	TEJA	ADOBE-CAÑA	ENTABLADO	3,232	4	1,870	823	331	144	37	16	7
20	TEJA	ADOBE-CAÑA	PARQUET-LADR.	199	-	137	43	8	6	3	1	1
21	TEJA	ADOBE-CAÑA	CAÑA-TIERRA	303	-	218	67	12	4	-	1	1
22	PAJA	LADRILLO	ENTABLADO	259	-	160	60	27	8	2	2	-
23	PAJA	LADRILLO	PARQUET-LADR.	23	-	10	9	2	1	-	1	-
24	PAJA	LADRILLO	CAÑA-TIERRA	9	-	8	1	-	-	-	-	-
25	PAJA	MADERA	ENTABLADO	21	-	18	3	-	-	-	-	-
26	PAJA	MADERA	CAÑA-TIERRA	17	-	16	1	-	-	-	-	-
27	PAJA	ADOBE-CAÑA	ENTABLADO	163	-	110	29	14	8	2	-	-
28	PAJA	ADOBE-CAÑA	CAÑA-TIERRA	33	-	30	3	-	-	-	-	-
29	NO CLASIFICADOS EN CATEGORIAS ANTERIORES			146	-	86	37	12	5	4	-	2

CUADRO N. 20C.- VIVIENDAS PARTICULARES OCUPADAS DEL AREA RURAL. POR NUMERO DE DORMITORIOS.
SEGUN MATERIALES PREDOMINANTES EN EL TECHO, PAREDES Y PISO

MATERIALES PREDOMINANTES EN :			TOTAL VIVIENDAS	NUMERO DE DORMITORIOS								
TECHO	PAREDES	PISO		0	1	2	3	4	5	6	7 Y MAS	
CANTON: AMBATO												
TOTAL			26,166	8	17,455	6,104	1,883	513	129	46	28	
1	LOSA	LADRILLO	ENTABLADO	794	1	295	274	145	52	19	5	3
2	LOSA	LADRILLO	PARQUET-LADR.	165	-	61	49	32	14	3	4	2
3	LOSA	LADRILLO	CAÑA-TIERRA	3	-	1	1	-	1	-	-	-
4	ETERNIT	LADRILLO	ENTABLADO	2,000	-	1,142	565	200	69	16	5	3
5	ETERNIT	LADRILLO	PARQUET-LADR.	160	-	104	44	7	4	1	-	-
6	ETERNIT	LADRILLO	CAÑA-TIERRA	1,217	-	1,010	182	24	1	-	-	-
7	ETERNIT	MADERA	ENTABLADO	54	-	43	6	4	1	-	-	-
8	ETERNIT	MADERA	PARQUET-LADR.	3	-	3	-	-	-	-	-	-
9	ETERNIT	MADERA	CAÑA-TIERRA	84	-	75	9	-	-	-	-	-
10	ETERNIT	ADDOBE-CAÑA	ENTABLADO	71	-	45	19	7	-	-	-	-
11	ETERNIT	ADDOBE-CAÑA	PARQUET-LADR.	9	-	5	2	2	-	-	-	-
12	ETERNIT	ADDOBE-CAÑA	CAÑA-TIERRA	473	-	417	50	5	-	-	-	-
13	TEJA	LADRILLO	ENTABLADO	5,186	1	2,198	1,898	768	226	61	24	10
14	TEJA	LADRILLO	PARQUET-LADR.	365	-	171	134	45	10	5	-	-
15	TEJA	LADRILLO	CAÑA-TIERRA	3,696	1	2,704	835	130	21	2	2	1
16	TEJA	MADERA	ENTABLADO	431	-	225	143	49	11	2	-	1
17	TEJA	MADERA	PARQUET-LADR.	14	-	7	4	2	1	-	-	-
18	TEJA	MADERA	CAÑA-TIERRA	299	-	260	29	7	1	-	-	2
19	TEJA	ADDOBE-CAÑA	ENTABLADO	3,226	-	1,743	1,024	349	85	17	5	3
20	TEJA	ADDOBE-CAÑA	PARQUET-LADR.	94	-	56	28	7	2	1	-	-
21	TEJA	ADDOBE-CAÑA	CAÑA-TIERRA	4,326	4	3,546	669	92	13	1	1	-
22	PAJA	LADRILLO	ENTABLADO	3,355	1	3,237	114	2	-	1	-	-
23	PAJA	LADRILLO	PARQUET-LADR.	1	-	1	-	-	-	-	-	-
24	PAJA	LADRILLO	CAÑA-TIERRA	6	-	3	3	-	-	-	-	-
25	PAJA	MADERA	ENTABLADO	1	-	1	-	-	-	-	-	-
26	PAJA	MADERA	CAÑA-TIERRA	7	-	7	-	-	-	-	-	-
27	PAJA	ADDOBE-CAÑA	ENTABLADO	5	-	2	2	-	1	-	-	-
28	PAJA	ADDOBE-CAÑA	CAÑA-TIERRA	56	-	50	5	1	-	-	-	-
29	NO CLASIFICADOS EN CATEGORIAS ANTERIORES			65	-	43	15	5	-	-	-	2

CUADRO N. 21A.- VIVIENDAS PARTICULARES OCUPADAS, POR NUMERO OCUPANTES,
SEGUN MATERIALES PREDOMINANTES EN EL TECHO, PAREDES Y PISO

MATERIALES PREDOMINANTES EN :			TOTAL VIVIENDAS	N U M E R O D E O C U P A N T E S										
TECHO	PAREDES	PISO		1	2	3	4	5	6	7	8	9	10 Y MAS	
CANTON AMBATO														
T O T A L			47.662	3.953	5.878	7.264	8.173	7.267	5.767	3.850	2.415	1.574	1.521	
1	LOSA	LADRILLO	ENTABLADO	4,996	291	502	749	983	807	652	418	247	182	165
2	LOSA	LADRILLO	PARQUET-LADR.	1,860	112	178	259	377	343	245	140	104	41	61
3	LOSA	LADRILLO	CAÑA-TIERRA	24	2	4	4	1	6	3	3	1	-	-
4	ETERNIT	LADRILLO	ENTABLADO	6.938	390	675	1.058	1.347	1.191	918	560	338	232	229
5	ETERNIT	LADRILLO	PARQUET-LADR.	667	46	71	108	115	113	98	34	31	29	22
6	ETERNIT	LADRILLO	CAÑA-TIERRA	1,525	108	185	266	287	230	178	121	70	45	35
7	ETERNIT	MADERA	ENTABLADO	368	43	49	50	56	52	31	37	19	17	14
8	ETERNIT	MADERA	PARQUET-LADR.	42	4	3	7	6	7	9	2	2	1	1
9	ETERNIT	MADERA	CAÑA-TIERRA	250	17	31	32	46	39	37	17	14	9	8
10	ETERNIT	ADDOBE-CAÑA	ENTABLADO	225	21	24	35	34	35	22	25	17	5	7
11	ETERNIT	ADDOBE-CAÑA	PARQUET-LADR.	37	6	-	9	5	5	4	4	2	-	2
12	ETERNIT	ADDOBE-CAÑA	CAÑA-TIERRA	517	66	82	91	94	68	49	35	16	13	3
13	TEJA	LADRILLO	ENTABLADO	8.910	523	894	1.198	1.449	1.369	1.214	872	563	397	431
14	TEJA	LADRILLO	PARQUET-LADR.	751	47	72	117	110	125	96	64	58	32	30
15	TEJA	LADRILLO	CAÑA-TIERRA	3.981	249	431	607	697	635	503	380	226	135	118
16	TEJA	MADERA	ENTABLADO	641	83	89	84	87	98	68	48	38	23	23
17	TEJA	MADERA	PARQUET-LADR.	30	1	4	6	2	7	3	3	-	1	3
18	TEJA	MADERA	CAÑA-TIERRA	353	38	61	45	62	43	42	20	20	15	7
19	TEJA	ADDOBE-CAÑA	ENTABLADO	6.458	634	920	1.034	999	940	674	506	327	196	228
20	TEJA	ADDOBE-CAÑA	PARQUET-LADR.	293	37	44	45	47	36	28	21	16	8	11
21	TEJA	ADDOBE-CAÑA	CAÑA-TIERRA	4.629	595	759	714	700	587	532	333	199	128	82
22	PAJA	LADRILLO	ENTABLADO	3.614	553	711	662	579	451	313	178	87	49	31
23	PAJA	LADRILLO	PARQUET-LADR.	24	-	4	1	7	3	2	1	2	2	2
24	PAJA	LADRILLO	CAÑA-TIERRA	15	3	1	4	4	2	1	-	-	-	-
25	PAJA	MADERA	ENTABLADO	22	2	5	4	2	7	-	1	1	-	-
26	PAJA	MADERA	CAÑA-TIERRA	24	4	2	2	4	6	2	1	1	2	-
27	PAJA	ADDOBE-CAÑA	ENTABLADO	168	34	29	29	26	18	13	8	2	5	4
28	PAJA	ADDOBE-CAÑA	CAÑA-TIERRA	89	22	10	12	9	9	14	5	4	3	1
29	NO CLASIFICADOS EN CATEGORIAS ANTERIORES			211	22	38	32	38	35	16	13	10	4	3

CUADRO 218.- VIVIENDAS PARTICULARES OCUPADAS DEL AREA URBANA, POR NUMERO DE OCUPANTES, SEGUN MATERIALES PREDOMINANTES EN EL TECHO, PAREDES Y PISO

MATERIALES PREDOMINANTES EN :			TOTAL VIVIENDAS	N U M E R O D E O C U P A N T E S										
TECHO	PAREDES	PISO		1	2	3	4	5	6	7	8	9	10 Y MAS	
CANTON AMBATO														
T O T A L			21,496	1,710	2,531	3,295	3,893	3,372	2,543	1,622	1,088	698	743	
1	LOSA	LADRILLO	ENTABLADO	4,202	263	450	639	821	674	527	331	209	158	130
2	LOSA	LADRILLO	PARQUET-LADR.	1,695	101	173	234	348	310	221	126	90	36	56
3	LOSA	LADRILLO	CAÑA-TIERRA	21	1	4	4	1	5	3	2	1	-	-
4	ETERNIT	LADRILLO	ENTABLADO	4,938	300	508	765	929	838	646	388	241	164	159
5	ETERNIT	LADRILLO	PARQUET-LADR.	507	35	60	85	91	88	63	21	21	22	21
6	ETERNIT	LADRILLO	CAÑA-TIERRA	308	27	42	32	55	48	38	25	20	8	13
7	ETERNIT	MADERA	ENTABLADO	314	35	44	41	47	43	26	32	18	15	13
8	ETERNIT	MADERA	PARQUET-LADR.	39	3	3	7	5	6	9	2	2	1	1
9	ETERNIT	MADERA	CAÑA-TIERRA	166	11	21	22	30	23	23	11	11	7	7
10	ETERNIT	ADDOBE-CAÑA	ENTABLADO	154	16	21	20	26	19	18	19	9	2	4
11	ETERNIT	ADDOBE-CAÑA	PARQUET-LADR.	28	6	-	6	3	5	1	4	1	-	2
12	ETERNIT	ADDOBE-CAÑA	CAÑA-TIERRA	44	5	8	6	5	5	6	4	1	2	2
13	TEJA	LADRILLO	ENTABLADO	3,724	281	450	597	657	532	438	297	194	120	158
14	TEJA	LADRILLO	PARQUET-LADR.	386	31	45	60	68	67	40	24	28	12	11
15	TEJA	LADRILLO	CAÑA-TIERRA	285	35	33	36	41	32	30	24	22	13	19
16	TEJA	MADERA	ENTABLADO	210	32	25	28	36	27	17	15	10	10	10
17	TEJA	MADERA	PARQUET-LADR.	16	1	2	3	2	4	1	1	-	1	1
18	TEJA	MADERA	CAÑA-TIERRA	54	8	6	7	6	8	7	2	5	4	1
19	TEJA	ADDOBE-CAÑA	ENTABLADO	3,232	354	465	537	524	467	337	215	150	84	99
20	TEJA	ADDOBE-CAÑA	PARQUET-LADR.	199	26	31	29	34	24	18	12	12	4	9
21	TEJA	ADDOBE-CAÑA	CAÑA-TIERRA	303	45	39	38	38	46	30	24	17	16	10
22	PAJA	LADRILLO	ENTABLADO	259	31	33	35	55	43	13	21	13	7	8
23	PAJA	LADRILLO	PARQUET-LADR.	23	-	4	1	6	3	2	1	2	2	2
24	PAJA	LADRILLO	CAÑA-TIERRA	9	2	1	2	2	2	-	-	-	-	-
25	PAJA	MADERA	ENTABLADO	21	2	5	4	2	6	-	1	1	-	-
26	PAJA	MADERA	CAÑA-TIERRA	17	2	2	1	2	5	2	1	-	2	-
27	PAJA	ADDOBE-CAÑA	ENTABLADO	163	34	25	29	26	18	13	8	2	5	3
28	PAJA	ADDOBE-CAÑA	CAÑA-TIERRA	33	7	6	4	5	2	4	1	2	1	1
29	NO CLASIFICADOS EN CATEGORIAS ANTERIORES			146	16	25	24	28	22	10	10	6	2	3

CUADRO 21C.- VIVIENDAS PARTICULARES OCUPADAS DEL AREA RURAL, POR NUMERO DE OCUPANTES, SEGUN MATERIALES PREDOMINANTES EN EL TECHO, PAREDES Y PISO

MATERIALES PREDOMINANTES EN :			TOTAL VIVIENDAS	N U M E R O D E O C U P A N T E S										
TECHO	PAREDES	PISO		1	2	3	4	5	6	7	8	9	10 Y MAS	
CANTON AMBATO														
T O T A L			26,166	2,243	3,347	3,968	4,280	3,895	3,224	2,228	1,327	876	778	
1	LOSA	LADRILLO	ENTABLADO	794	28	52	110	162	133	125	87	38	24	35
2	LOSA	LADRILLO	PARQUET-LADR.	165	11	5	25	29	33	24	14	14	5	5
3	LOSA	LADRILLO	CAÑA-TIERRA	3	1	-	-	-	1	-	1	-	-	-
4	ETERMIT	LADRILLO	ENTABLADO	2,000	90	167	293	418	353	272	172	97	68	70
5	ETERMIT	LADRILLO	PARQUET-LADR.	160	11	11	23	24	25	35	13	10	7	1
6	ETERMIT	LADRILLO	CAÑA-TIERRA	1,217	81	143	234	232	182	140	96	50	37	22
7	ETERMIT	MADERA	ENTABLADO	54	8	5	9	9	9	5	5	1	2	1
8	ETERMIT	MADERA	PARQUET-LADR.	3	1	-	-	1	1	-	-	-	-	-
9	ETERMIT	MADERA	CAÑA-TIERRA	84	5	10	10	16	16	14	6	3	2	1
10	ETERMIT	ADOBE-CAÑA	ENTABLADO	71	5	3	15	8	16	4	6	8	3	3
11	ETERMIT	ADOBE-CAÑA	PARQUET-LADR.	9	-	-	3	2	-	3	-	1	-	-
12	ETERMIT	ADOBE-CAÑA	CAÑA-TIERRA	473	51	74	85	89	63	43	31	15	11	1
13	TEJA	LADRILLO	ENTABLADO	5,186	242	444	601	792	837	776	575	369	277	273
14	TEJA	LADRILLO	PARQUET-LADR.	365	16	27	57	42	58	56	40	30	20	19
15	TEJA	LADRILLO	CAÑA-TIERRA	3,696	214	398	571	656	603	473	356	204	122	99
16	TEJA	MADERA	ENTABLADO	431	51	64	56	51	71	51	33	28	13	13
17	TEJA	MADERA	PARQUET-LADR.	14	-	2	3	-	3	2	2	-	-	2
18	TEJA	MADERA	CAÑA-TIERRA	299	30	55	38	56	35	35	18	15	11	6
19	TEJA	ADOBE-CAÑA	ENTABLADO	3,226	280	455	497	475	473	337	291	177	112	129
20	TEJA	ADOBE-CAÑA	PARQUET-LADR.	94	11	13	16	13	12	10	9	4	4	2
21	TEJA	ADOBE-CAÑA	CAÑA-TIERRA	4,326	550	720	676	662	541	502	309	182	112	72
22	PAJA	LADRILLO	ENTABLADO	3,355	522	678	627	524	403	300	157	74	42	23
23	PAJA	LADRILLO	PARQUET-LADR.	1	-	-	-	1	-	-	-	-	-	-
24	PAJA	LADRILLO	CAÑA-TIERRA	6	1	-	2	2	-	1	-	-	-	-
25	PAJA	MADERA	ENTABLADO	1	-	-	-	-	1	-	-	-	-	-
26	PAJA	MADERA	CAÑA-TIERRA	7	2	-	1	2	1	-	-	1	-	-
27	PAJA	ADOBE-CAÑA	ENTABLADO	5	-	4	-	-	-	-	-	-	-	1
28	PAJA	ADOBE-CAÑA	CAÑA-TIERRA	56	15	4	8	4	7	10	4	2	2	-
29	NO CLASIFICADOS EN CATEGORIAS ANTERIORES			65	6	13	8	10	13	6	3	4	2	-

CUADRO N. 22A.- VIVIENDAS PARTICULARES OCUPADAS, POR NÚMERO DE PERSONAS POR CUARTO,
SEGUN MATERIALES PREDOMINANTES EN EL TECHO, PAREDES Y PISO

MATERIALES PREDOMINANTES EN :			TOTAL VIVIENDAS	NUMERO DE PERSONAS POR CUARTO			
TECHO	PAREDES	PISO		MEHOS DE 1	DE 1 A 2	DE 3 A 4	5 Y MAS
CANTON AMBATO							
TOTAL			47.662	1.703	30.230	11.152	4.577
1 LOSA	LADRILLO	ENTABLADO	4.996	238	3.967	648	143
2 LOSA	LADRILLO	PARQUET-LADR.	1.860	146	1.473	190	51
3 LOSA	LADRILLO	CAÑA-TIERRA	24	-	15	8	1
4 ETERNIT	LADRILLO	ENTABLADO	6.938	276	4.847	1.378	437
5 ETERNIT	LADRILLO	PARQUET-LADR.	667	23	331	220	93
6 ETERNIT	LADRILLO	CAÑA-TIERRA	1.525	8	694	549	274
7 ETERNIT	MADERA	ENTABLADO	368	4	196	102	66
8 ETERNIT	MADERA	PARQUET-LADR.	42	-	13	18	11
9 ETERNIT	MADERA	CAÑA-TIERRA	250	-	71	103	76
10 ETERNIT	ADOBES-CAÑA	ENTABLADO	225	12	145	46	22
11 ETERNIT	ADOBES-CAÑA	PARQUET-LADR.	37	1	18	14	4
12 ETERNIT	ADOBES-CAÑA	CAÑA-TIERRA	517	2	238	189	88
13 TEJA	LADRILLO	ENTABLADO	8.910	369	6.152	1.880	509
14 TEJA	LADRILLO	PARQUET-LADR.	751	25	462	198	66
15 TEJA	LADRILLO	CAÑA-TIERRA	3.981	40	2.018	1.323	600
16 TEJA	MADERA	ENTABLADO	641	49	443	115	34
17 TEJA	MADERA	PARQUET-LADR.	30	-	18	10	2
18 TEJA	MADERA	CAÑA-TIERRA	353	7	204	97	45
19 TEJA	ADOBES-CAÑA	ENTABLADO	6.458	368	4.354	1.288	448
20 TEJA	ADOBES-CAÑA	PARQUET-LADR.	293	12	172	71	38
21 TEJA	ADOBES-CAÑA	CAÑA-TIERRA	4.629	91	2.469	1.390	679
22 PAJA	LADRILLO	ENTABLADO	3.614	6	1.593	1.196	819
23 PAJA	LADRILLO	PARQUET-LADR.	24	-	16	5	3
24 PAJA	LADRILLO	CAÑA-TIERRA	15	-	11	4	-
25 PAJA	MADERA	ENTABLADO	22	-	11	7	4
26 PAJA	MADERA	CAÑA-TIERRA	24	-	7	7	10
27 PAJA	ADOBES-CAÑA	ENTABLADO	168	9	119	29	11
28 PAJA	ADOBES-CAÑA	CAÑA-TIERRA	89	-	38	24	27
29 NO CLASIFICADOS EN CATEGORIAS ANTERIORES			211	17	135	43	16

CUADRO N. 22B.- VIVIENDAS PARTICULARES OCUPADAS DEL AREA URBANA, POR NUMERO DE PERSONAS POR CUARTO, SEGUN MATERIALES PREDOMINANTES EN EL TECHO, PAREDES Y PISO

MATERIALES PREDOMINANTES EN :			TOTAL VIVIENDAS	NUMERO DE PERSONAS POR CUARTO				
TECHO	PAREDES	PISO		MEÑOS DE 1	DE 1 A 2	DE 3 A 4	5 Y MAS	
CANTON AMBATO								
T O T A L			21,496	1,017	14,795	4,155	1,529	
1	LOSA	LADRILLO	ENTABLADO	4,202	202	3,347	541	112
2	LOSA	LADRILLO	PARQUET-LADR.	1,695	139	1,339	169	48
3	LOSA	LADRILLO	CAÑA-TIERRA	21	-	12	8	1
4	ETERNIT	LADRILLO	ENTABLADO	4,938	213	3,543	890	292
5	ETERNIT	LADRILLO	PARQUET-LADR.	507	21	246	168	72
6	ETERNIT	LADRILLO	CAÑA-TIERRA	308	2	135	116	55
7	ETERNIT	MADERA	ENTABLADO	314	2	166	87	59
8	ETERNIT	MADERA	PARQUET-LADR.	39	-	11	17	11
9	ETERNIT	MADERA	CAÑA-TIERRA	166	-	44	71	51
10	ETERNIT	ADOBE-CAÑA	ENTABLADO	154	10	99	33	12
11	ETERNIT	ADOBE-CAÑA	PARQUET-LADR.	28	1	13	10	4
12	ETERNIT	ADOBE-CAÑA	CAÑA-TIERRA	44	1	19	12	12
13	TEJA	LADRILLO	ENTABLADO	3,724	185	2,501	791	247
14	TEJA	LADRILLO	PARQUET-LADR.	386	18	234	95	39
15	TEJA	LADRILLO	CAÑA-TIERRA	285	8	128	90	59
16	TEJA	MADERA	ENTABLADO	210	9	147	39	15
17	TEJA	MADERA	PARQUET-LADR.	16	-	6	8	2
18	TEJA	MADERA	CAÑA-TIERRA	54	2	22	20	10
19	TEJA	ADOBE-CAÑA	ENTABLADO	3,232	164	2,100	696	272
20	TEJA	ADOBE-CAÑA	PARQUET-LADR.	199	10	110	53	26
21	TEJA	ADOBE-CAÑA	CAÑA-TIERRA	303	8	145	93	57
22	PAJA	LADRILLO	ENTABLADO	259	4	159	66	30
23	PAJA	LADRILLO	PARQUET-LADR.	23	-	15	5	3
24	PAJA	LADRILLO	CAÑA-TIERRA	9	-	6	3	-
25	PAJA	MADERA	ENTABLADO	21	-	11	7	3
26	PAJA	MADERA	CAÑA-TIERRA	17	-	5	4	8
27	PAJA	ADOBE-CAÑA	ENTABLADO	163	7	117	29	10
28	PAJA	ADOBE-CAÑA	CAÑA-TIERRA	33	-	17	8	8
29	NO CLASIFICADOS EN CATEGORIAS ANTERIORES			146	11	98	26	11

CUADRO N. 22C.- VIVIENDAS PARTICULARES OCUPADAS DEL AREA RURAL, POR NUMERO DE PERSONAS POR CUARTO, SEGUN MATERIALES PREDOMINANTES EN EL TECHO, PAREDES Y PISO



MATERIALES PREDOMINANTES EN :			TOTAL VIVIENDAS	NUMERO DE PERSONAS POR CUARTO			
TECHO	PAREDES	PISO		MEÑOS DE 1	DE 1 A 2	DE 3 A 4	5 Y MAS
CANTON AMBATO							
TOTAL			26.166	686	15.435	6.997	3.048
1	LOSA	LADRILLO ENTABLADO	794	36	620	107	31
2	LOSA	LADRILLO PARQUET-LADR.	165	7	134	21	3
3	LOSA	LADRILLO CAÑA-TIERRA	3	-	3	-	-
4	ETERNIT	LADRILLO ENTABLADO	2.000	63	1.304	488	145
5	ETERNIT	LADRILLO PARQUET-LADR.	160	2	85	52	21
6	ETERNIT	LADRILLO CAÑA-TIERRA	1.217	6	559	433	219
7	ETERNIT	MADERA ENTABLADO	54	2	30	15	7
8	ETERNIT	MADERA PARQUET-LADR.	3	-	2	1	-
9	ETERNIT	MADERA CAÑA-TIERRA	84	-	27	32	25
10	ETERNIT	ADDOBE-CAÑA ENTABLADO	71	2	46	13	10
11	ETERNIT	ADDOBE-CAÑA PARQUET-LADR.	9	-	5	4	-
12	ETERNIT	ADDOBE-CAÑA CAÑA-TIERRA	473	1	219	177	76
13	TEJA	LADRILLO ENTABLADO	5.186	184	3.651	1.089	262
14	TEJA	LADRILLO PARQUET-LADR.	365	7	228	103	27
15	TEJA	LADRILLO CAÑA-TIERRA	3.696	32	1.890	1.233	541
16	TEJA	MADERA ENTABLADO	431	40	296	76	19
17	TEJA	MADERA PARQUET-LADR.	14	-	12	2	-
18	TEJA	MADERA CAÑA-TIERRA	299	5	182	77	35
19	TEJA	ADDOBE-CAÑA ENTABLADO	3.226	204	2.254	592	176
20	TEJA	ADDOBE-CAÑA PARQUET-LADR.	94	2	62	18	12
21	TEJA	ADDOBE-CAÑA CAÑA-TIERRA	4.326	83	2.324	1.297	622
22	PAJA	LADRILLO ENTABLADO	3.355	2	1.434	1.130	789
23	PAJA	LADRILLO PARQUET-LADR.	1	-	1	-	-
24	PAJA	LADRILLO CAÑA-TIERRA	6	-	5	1	-
25	PAJA	MADERA ENTABLADO	1	-	-	-	1
26	PAJA	MADERA CAÑA-TIERRA	7	-	2	3	2
27	PAJA	ADDOBE-CAÑA ENTABLADO	5	2	2	-	1
28	PAJA	ADDOBE-CAÑA CAÑA-TIERRA	56	-	21	16	19
29	NO CLASIFICADOS EN CATEGORIAS ANTERIORES		65	6	37	17	5

CUADRO N. 23A.- VIVIENDAS PARTICULARES OCUPADAS, POR NUMERO DE PERSONAS POR DORMITORIO, SEGUN MATERIALES PREDOMINANTES EN EL TECHO, PAREDES Y PISO

MATERIALES PREDOMINANTES EN :			TOTAL VIVIENDAS	NUMERO DE PERSONAS POR DORMITORIO				
TECHO	PAREDES	PISO		MENOS DE 1	DE 1 A 2	DE 3 A 4	5 Y MAS	
CANTON AMBATO								
TOTAL			47.662	158	19.869	17.283	10.352	
1	LOSA	LADRILLO	ENTABLADO	4.996	32	2.834	1.603	527
2	LOSA	LADRILLO	PARQUET-LADR.	1.860	15	1.251	426	168
3	LOSA	LADRILLO	CAÑA-TIERRA	24	-	12	8	6
4	ETERNIT	LADRILLO	ENTABLADO	6.938	36	3.183	2.469	1.250
5	ETERNIT	LADRILLO	PARQUET-LADR.	667	3	198	275	191
6	ETERNIT	LADRILLO	CAÑA-TIERRA	1.525	-	370	661	494
7	ETERNIT	MADERA	ENTABLADO	368	-	128	133	107
8	ETERNIT	MADERA	PARQUET-LADR.	42	-	9	15	18
9	ETERNIT	MADERA	CAÑA-TIERRA	250	-	54	96	100
10	ETERNIT	ADDOBE-CAÑA	ENTABLADO	225	-	86	87	52
11	ETERNIT	ADDOBE-CAÑA	PARQUET-LADR.	37	1	10	17	9
12	ETERNIT	ADDOBE-CAÑA	CAÑA-TIERRA	517	1	171	194	151
13	TEJA	LADRILLO	ENTABLADO	8.910	35	3.601	3.576	1.698
14	TEJA	LADRILLO	PARQUET-LADR.	751	1	285	290	175
15	TEJA	LADRILLO	CAÑA-TIERRA	3.981	1	1.008	1.648	1.324
16	TEJA	MADERA	ENTABLADO	641	-	289	235	117
17	TEJA	MADERA	PARQUET-LADR.	30	-	7	15	8
18	TEJA	MADERA	CAÑA-TIERRA	353	-	118	120	115
19	TEJA	ADDOBE-CAÑA	ENTABLADO	6.458	15	2.880	2.305	1.258
20	TEJA	ADDOBE-CAÑA	PARQUET-LADR.	293	3	121	100	69
21	TEJA	ADDOBE-CAÑA	CAÑA-TIERRA	4.629	9	1.638	1.591	1.391
22	PAJA	LADRILLO	ENTABLADO	3.614	1	1.355	1.252	1.006
23	PAJA	LADRILLO	PARQUET-LADR.	24	-	11	8	5
24	PAJA	LADRILLO	CAÑA-TIERRA	15	-	6	8	1
25	PAJA	MADERA	ENTABLADO	22	-	8	7	7
26	PAJA	MADERA	CAÑA-TIERRA	24	-	6	7	11
27	PAJA	ADDOBE-CAÑA	ENTABLADO	168	2	95	50	21
28	PAJA	ADDOBE-CAÑA	CAÑA-TIERRA	89	-	35	22	32
29	NO CLASIFICADOS EN CATEGORIAS ANTERIORES			211	3	100	65	43

CUADRO N. 238.- VIVIENDAS PARTICULARES OCUPADAS DEL AREA URBANA, POR NUMERO DE PERSONAS POR DORNITORIO, SEGUN MATERIALES PREDOMINANTES EN EL TECHO, PAREDES Y PISO



MATERIALES PREDOMINANTES EN :			TOTAL VIVIENDAS	NUMERO DE PERSONAS POR DORNITORIO				
TECHO	PAREDES	PISO		MENOS DE 1	DE 1 A 2	DE 3 A 4	5 Y MAS	
CANTON AMBATO								
TOTAL			21,496	118	10,783	7,106	3,489	
1	LOSA	LADRILLO	ENTABLADO	4,202	28	2,478	1,295	401
2	LOSA	LADRILLO	PARQUET-LADR.	1,695	14	1,168	369	144
3	LOSA	LADRILLO	CAÑA-TIERRA	21	-	10	7	4
4	ETERNIT	LADRILLO	ENTABLADO	4,938	33	2,532	1,607	766
5	ETERNIT	LADRILLO	PARQUET-LADR.	507	3	161	203	140
6	ETERNIT	LADRILLO	CAÑA-TIERRA	308	-	88	119	101
7	ETERNIT	MADERA	ENTABLADO	314	-	110	111	93
8	ETERNIT	MADERA	PARQUET-LADR.	39	-	8	14	17
9	ETERNIT	MADERA	CAÑA-TIERRA	166	-	38	62	66
10	ETERNIT	ADOBE-CAÑA	ENTABLADO	154	-	70	51	33
11	ETERNIT	ADOBE-CAÑA	PARQUET-LADR.	28	1	8	12	7
12	ETERNIT	ADOBE-CAÑA	CAÑA-TIERRA	44	-	17	10	17
13	TEJA	LADRILLO	ENTABLADO	3,724	20	1,702	1,382	620
14	TEJA	LADRILLO	PARQUET-LADR.	386	1	171	133	81
15	TEJA	LADRILLO	CAÑA-TIERRA	285	-	93	103	89
16	TEJA	MADERA	ENTABLADO	210	-	102	68	40
17	TEJA	MADERA	PARQUET-LADR.	16	-	3	9	4
18	TEJA	MADERA	CAÑA-TIERRA	54	-	18	21	15
19	TEJA	ADOBE-CAÑA	ENTABLADO	3,232	11	1,500	1,135	506
20	TEJA	ADOBE-CAÑA	PARQUET-LADR.	199	3	77	74	45
21	TEJA	ADOBE-CAÑA	CAÑA-TIERRA	303	1	111	99	92
22	PAJA	LADRILLO	ENTABLADO	259	-	114	93	52
23	PAJA	LADRILLO	PARQUET-LADR.	23	-	11	7	5
24	PAJA	LADRILLO	CAÑA-TIERRA	9	-	3	5	1
25	PAJA	MADERA	ENTABLADO	21	-	8	7	6
26	PAJA	MADERA	CAÑA-TIERRA	17	-	4	4	9
27	PAJA	ADOBE-CAÑA	ENTABLADO	163	2	91	50	20
28	PAJA	ADOBE-CAÑA	CAÑA-TIERRA	33	-	14	9	10
29	NO CLASIFICADOS EN CATEGORIAS ANTERIORES			146	1	73	47	25

CUADRO N. 23C.- VIVIENDAS PARTICULARES OCUPADAS DEL AREA RURAL, POR NUMERO DE PERSONAS POR DORMITORIO, SEGUN MATERIALES PREDOMINANTES EN EL TECHO, PAREDES Y PISO

MATERIALES PREDOMINANTES EN :			NUMERO DE PERSONAS POR DORMITORIO				
TECHO	PAREDES	PISO	TOTAL VIVIENDAS	MENOS DE 1	DE 1 A 2	DE 3 A 4	5 Y MAS
CANTON AMBATO							
T O T A L			26.166	40	9.086	10.177	6.863
1 LOSA	LADRILLO	ENTABLADO	794	4	356	308	126
2 LOSA	LADRILLO	PARQUET-LADR.	165	1	83	57	24
3 LOSA	LADRILLO	CAÑA-TIERRA	3	-	2	1	-
4 ETERNIT	LADRILLO	ENTABLADO	2.000	3	651	862	484
5 ETERNIT	LADRILLO	PARQUET-LADR.	160	-	37	72	51
6 ETERNIT	LADRILLO	CAÑA-TIERRA	1.217	-	282	542	393
7 ETERNIT	MADERA	ENTABLADO	54	-	18	22	14
8 ETERNIT	MADERA	PARQUET-LADR.	3	-	1	1	-
9 ETERNIT	MADERA	CAÑA-TIERRA	84	-	16	34	34
10 ETERNIT	ADDOBE-CAÑA	ENTABLADO	71	-	16	36	19
11 ETERNIT	ADDOBE-CAÑA	PARQUET-LADR.	9	-	2	5	2
12 ETERNIT	ADDOBE-CAÑA	CAÑA-TIERRA	473	1	154	184	134
13 TEJA	LADRILLO	ENTABLADO	5.186	15	1.899	2.194	1.078
14 TEJA	LADRILLO	PARQUET-LADR.	365	-	114	157	94
15 TEJA	LADRILLO	CAÑA-TIERRA	3.696	1	915	1.545	1.235
16 TEJA	MADERA	ENTABLADO	431	-	187	167	77
17 TEJA	MADERA	PARQUET-LADR.	14	-	4	6	4
18 TEJA	MADERA	CAÑA-TIERRA	299	-	100	99	100
19 TEJA	ADDOBE-CAÑA	ENTABLADO	3.226	4	1.380	1.170	672
20 TEJA	ADDOBE-CAÑA	PARQUET-LADR.	94	-	44	26	24
21 TEJA	ADDOBE-CAÑA	CAÑA-TIERRA	4.326	8	1.527	1.492	1.299
22 PAJA	LADRILLO	ENTABLADO	3.355	1	1.241	1.159	94
23 PAJA	LADRILLO	PARQUET-LADR.	1	-	-	1	-
24 PAJA	LADRILLO	CAÑA-TIERRA	6	-	3	3	-
25 PAJA	MADERA	ENTABLADO	1	-	-	-	1
26 PAJA	MADERA	CAÑA-TIERRA	7	-	2	3	2
27 PAJA	ADDOBE-CAÑA	ENTABLADO	5	-	4	-	1
28 PAJA	ADDOBE-CAÑA	CAÑA-TIERRA	56	-	21	13	22
29 NO CLASIFICADOS EN CATEGORIAS ANTERIORES			65	2	27	18	18

CUADRO N. 24.- VIVIENDAS PARTICULARES OCUPADAS, POR TIPO DE VIVIENDA, SEGUN PARROQUIAS, VIVIENDAS Y OCUPANTES

PARROQUIAS, VIVIENDAS Y OCUPANTES	TOTAL	T I P O D E V I V I E N D A								
		CASA O VILLA	DEPARTA- MENTO	CUARTO EN CASA DE INQUILI- NATO	MEDIAGUA	RANCHO O COVACHA	CHOZA	OTROS	LOCALES NO DESTI- NADOS PA- RA VIVIE- DA	NO DECLARADO
CANTON AMBATO										
VIVIENDAS	47,662	25,703	3,747	5,379	8,963	406	3,003	169	56	236
OCUPANTES	218,667	129,397	16,863	19,675	38,417	1,657	10,793	701	229	935
AMBATO										
VIVIENDAS	23,907	11,587	3,669	5,159	2,953	166	80	121	41	131
OCUPANTES	111,540	59,857	16,529	18,896	14,065	691	295	520	175	512
AREA URBANA										
VIVIENDAS	21,496	10,003	3,652	5,138	2,239	136	50	111	38	129
OCUPANTES	99,221	51,167	16,457	18,823	10,854	559	214	484	157	506
PERIFERIA										
VIVIENDAS	2,411	1,584	17	21	714	30	30	10	3	2
OCUPANTES	12,319	8,690	72	73	3,211	132	81	36	18	6
AMBATILLO										
VIVIENDAS	731	519	-	3	140	1	66	2	-	-
OCUPANTES	3,351	2,530	-	11	555	4	247	4	-	-
CABECERA PARROQUIAL										
VIVIENDAS	102	93	-	-	6	-	1	2	-	-
OCUPANTES	498	475	-	-	17	-	2	4	-	-
RESTO DE LA PARROQUIA										
VIVIENDAS	629	426	-	3	134	1	65	-	-	-
OCUPANTES	2,853	2,055	-	11	538	4	245	-	-	-
ATAHUALPA										
VIVIENDAS	924	656	2	18	235	2	2	2	1	6
OCUPANTES	4,344	3,297	3	63	922	11	7	7	6	28
CABECERA PARROQUIAL										
VIVIENDAS	288	231	-	14	37	-	-	1	-	5
OCUPANTES	1,312	1,108	-	53	130	-	-	2	-	19
RESTO DE LA PARROQUIA										
VIVIENDAS	636	425	2	4	198	2	2	1	1	1
OCUPANTES	3,032	2,189	3	10	792	11	7	5	6	9

(CONT.) CUADRO N.º 24.- VIVIENDAS PARTICULARES OCUPADAS, POR TIPO DE VIVIENDA, SEGUN PARROQUIAS, VIVIENDAS Y OCUPANTES

PARROQUIAS, VIVIENDAS Y OCUPANTES	TOTAL	TIPO DE VIVIENDA								
		CASA O VILLA	DEPARTAMENTO	CUARTO EN CASA DE INQUILINATO	MEDIAGUA	RANCHO O COVACHA	CHOZA	OTROS	LOCALES NO DESTINADOS PARA VIVIENDA	NO DECLARADO
AUGUSTO MARTINEZ										
VIVIENDAS	1,615	1,009	5	4	641	48	81	5	-	22
OCUPANTES	7,122	4,850	35	15	1,627	222	288	15	-	70
CABECERA PARROQUIAL										
VIVIENDAS	379	288	2	3	80	4	1	1	-	-
OCUPANTES	1,691	1,342	20	11	275	36	1	8	-	-
RESTO DE LA PARROQUIA										
VIVIENDAS	1,236	721	3	1	361	44	80	4	-	22
OCUPANTES	5,431	3,508	15	4	1,352	186	287	9	-	70
CEVALLOS										
VIVIENDAS	1,267	918	13	27	264	15	22	3	-	5
OCUPANTES	5,999	4,643	51	91	1,074	56	58	6	-	20
CABECERA PARROQUIAL										
VIVIENDAS	264	168	10	23	49	9	1	3	-	1
OCUPANTES	1,160	796	40	78	200	33	6	6	-	1
RESTO DE LA PARROQUIA										
VIVIENDAS	1,003	750	3	4	215	6	21	-	-	4
OCUPANTES	4,839	3,847	11	13	874	23	52	-	-	19
CONSTANTINO FERNANDEZ										
VIVIENDAS	518	384	2	-	106	3	17	3	1	2
OCUPANTES	2,322	1,812	6	-	425	11	45	11	4	8
CABECERA PARROQUIAL										
VIVIENDAS	131	106	2	-	19	2	1	-	1	-
OCUPANTES	624	535	6	-	70	5	4	-	4	-
RESTO DE LA PARROQUIA										
VIVIENDAS	387	278	-	-	87	1	16	3	-	2
OCUPANTES	1,698	1,277	-	-	355	6	41	11	-	8
HUACHI GRANDE										
VIVIENDAS	808	576	2	1	198	5	16	4	5	1
OCUPANTES	4,373	3,378	7	1	866	23	61	21	14	2
CABECERA PARROQUIAL										
VIVIENDAS	151	119	1	1	28	1	-	-	1	-
OCUPANTES	877	735	4	1	131	3	-	-	3	-
RESTO DE LA PARROQUIA										
VIVIENDAS	657	457	1	-	170	4	16	4	4	1
OCUPANTES	3,496	2,643	3	-	735	20	61	21	11	2

(CONT.) CUADRO N. 24.- VIVIENDAS PARTICULARES OCUPADAS, POR TIPO DE VIVIENDA, SEGUN PARROQUIAS, VIVIENDAS Y OCUPANTES

PARROQUIAS, VIVIENDAS Y OCUPANTES	TOTAL	TIPO DE VIVIENDA									NO DECLARADO
		CASA O VILLA	DEPARTAMENTO	CUARTO EN CASA DE INQUILINATO	MEZIAGUA	RANCHO O COVACHA	CHOZA	OTROS	LOCALES NO DESTINADOS PARA VIVIENDA		
IZARBA											
VIVIENDAS	2,250	1,447	10	34	598	25	19	4	3	10	
OCUPANTES	10,626	7,293	34	119	2,990	85	52	16	8	29	
CABECERA PARROQUIAL											
VIVIENDAS	509	369	8	25	97	5	2	2	-	1	
OCUPANTES	2,313	1,761	27	90	405	14	3	9	-	4	
RESTO DE LA PARROQUIA											
VIVIENDAS	1,741	1,078	2	9	601	20	17	2	3	9	
OCUPANTES	8,313	5,532	7	29	2,585	71	49	7	8	25	
JUAN BENIGNO VELA											
VIVIENDAS	1,465	729	2	3	348	30	339	2	1	11	
OCUPANTES	5,709	3,155	7	10	1,317	96	1,073	8	6	37	
CABECERA PARROQUIAL											
VIVIENDAS	55	37	1	3	12	-	1	-	-	1	
OCUPANTES	192	134	3	10	39	-	2	-	-	4	
RESTO DE LA PARROQUIA											
VIVIENDAS	1,410	692	1	-	336	30	338	2	1	10	
OCUPANTES	5,517	3,021	4	-	1,278	96	1,071	8	6	33	
MOCHA											
VIVIENDAS	1,236	882	5	8	266	5	62	1	1	6	
OCUPANTES	6,146	4,633	34	26	1,137	21	259	7	4	25	
CABECERA PARROQUIAL											
VIVIENDAS	158	131	2	4	19	-	-	1	-	1	
OCUPANTES	778	677	13	9	71	-	-	7	-	1	
RESTO DE LA PARROQUIA											
VIVIENDAS	1,078	751	3	4	247	5	62	-	1	5	
OCUPANTES	5,368	3,956	21	17	1,066	21	259	-	4	24	
MONTALVO											
VIVIENDAS	503	369	-	2	119	1	9	1	-	2	
OCUPANTES	2,313	1,814	-	5	456	1	22	2	-	12	
CABECERA PARROQUIAL											
VIVIENDAS	130	104	-	-	22	-	2	-	-	2	
OCUPANTES	588	499	-	-	73	-	4	-	-	12	
RESTO DE LA PARROQUIA											
VIVIENDAS	373	265	-	2	97	1	7	1	-	-	
OCUPANTES	1,725	1,315	-	6	383	1	18	2	-	-	

[CONT.] CUADRO N.º 24.- VIVIENDAS PARTICULARES OCUPADAS, POR TIPO DE VIVIENDA, SEGUN PARROQUIAS, VIVIENDAS Y OCUPANTES

PARROQUIAS, VIVIENDAS Y OCUPANTES	TOTAL	TIPO DE VIVIENDA								LOCALES [NO DESTI- NADOS PA- RA VIVIE- DA	NO DECLARADO
		CASA O VILLA	DEPARTA- MENTO	CUARTO EN CASA DE INQUILI- NATO	MEDIAGUA	RANCHO O COVACHA	CHOZA	OTROS			
PASA											
VIVIENDAS	1.426	538	1	4	468	45	366	4	-	-	-
OCUPANTES	5.786	2.429	4	12	1.842	195	1.290	14	-	-	-
CABECERA PARROQUIAL											
VIVIENDAS	215	173	1	2	29	7	2	1	-	-	-
OCUPANTES	931	781	4	4	105	31	5	1	-	-	-
RESTO DE LA PARROQUIA											
VIVIENDAS	1.211	365	-	2	439	38	364	3	-	-	-
OCUPANTES	4.855	1.648	-	8	1.737	164	1.285	13	-	-	-
PICAIGUA											
VIVIENDAS	1.074	539	-	5	359	8	59	2	-	-	-
OCUPANTES	5.531	3.544	-	24	1.709	35	206	10	-	-	-
CABECERA PARROQUIAL											
VIVIENDAS	145	92	-	5	39	-	5	2	-	-	-
OCUPANTES	800	538	-	24	212	-	13	10	-	-	-
RESTO DE LA PARROQUIA											
VIVIENDAS	929	547	-	-	320	8	54	-	-	-	-
OCUPANTES	4.731	3.006	-	-	1.497	35	193	-	-	-	-
PILAHUIN											
VIVIENDAS	1.585	602	-	1	438	10	533	1	-	-	-
OCUPANTES	6.361	2.590	-	4	1.638	39	2.086	4	-	-	-
CABECERA PARROQUIAL											
VIVIENDAS	394	254	-	-	111	4	15	-	-	-	-
OCUPANTES	1.508	1.088	-	-	363	15	42	-	-	-	-
RESTO DE LA PARROQUIA											
VIVIENDAS	1.191	338	-	1	327	6	518	1	-	-	-
OCUPANTES	4.853	1.502	-	4	1.275	24	2.044	4	-	-	-
QUIZAPINCHA											
VIVIENDAS	1.759	807	1	6	358	2	577	3	-	-	5
OCUPANTES	7.251	3.705	2	23	1.434	10	2.047	11	-	-	19
CABECERA PARROQUIAL											
VIVIENDAS	410	316	1	5	70	1	12	1	-	-	3
OCUPANTES	1.658	1.330	2	23	262	4	33	4	-	-	10
RESTO DE LA PARROQUIA											
VIVIENDAS	1.349	491	-	-	288	1	565	2	-	-	2
OCUPANTES	5.593	2.375	-	-	1.172	6	2.014	7	-	-	9

(CONT.) CUADRO N. 26.- VIVIENDAS PARTICULARES OCUPADAS, POR TIPO DE VIVIENDA, SEGUN PARROQUIAS, VIVIENDAS Y OCUPANTES

PARROQUIAS, VIVIENDAS Y OCUPANTES	TOTAL	TIPO DE VIVIENDA								
		CASA O VILLA	DEPARTAMENTO	CUARTO EN CASA DE INQUILINATO	MEDIAGUA	RANCHO O COVACHA	CHOZA	OTROS	LOCALES NO DESTINADOS PARA VIVIENDA	NO DECLARADO
SAN BARTOLOME										
VIVIENDAS	1,151	703	19	65	317	16	28	2	1	-
OCUPANTES	5,478	3,585	87	256	1,388	72	75	9	6	-
CABECERA PARROQUIAL										
VIVIENDAS	443	317	18	40	65	2	-	1	-	-
OCUPANTES	2,256	1,691	83	170	297	11	-	4	-	-
RESTO DE LA PARROQUIA										
VIVIENDAS	708	386	1	25	252	14	28	1	1	-
OCUPANTES	3,222	1,894	4	86	1,091	61	75	5	6	-
SAN FERNANDO										
VIVIENDAS	619	236	-	3	179	2	194	3	1	1
OCUPANTES	2,657	1,008	-	12	743	6	863	16	3	6
CABECERA PARROQUIAL										
VIVIENDAS	200	114	-	3	64	2	17	-	-	-
OCUPANTES	747	454	-	12	232	6	43	-	-	-
RESTO DE LA PARROQUIA										
VIVIENDAS	419	122	-	-	115	-	177	3	1	1
OCUPANTES	1,910	554	-	-	511	-	820	16	3	6
SANTA ROSA										
VIVIENDAS	2,404	1,383	13	24	537	20	396	4	-	27
OCUPANTES	9,910	6,218	50	79	1,997	72	1,358	10	-	126
CABECERA PARROQUIAL										
VIVIENDAS	444	333	9	18	80	2	-	1	-	1
OCUPANTES	1,941	1,547	32	55	295	10	-	1	-	1
RESTO DE LA PARROQUIA										
VIVIENDAS	1,960	1,050	4	6	457	18	396	3	-	26
OCUPANTES	7,969	4,671	18	24	1,702	62	1,358	9	-	125

(CONT.) CUADRO N. 24.- VIVIENDAS PARTICULARES OCUPADAS, POR TIPO DE VIVIENDA, SEGUN PARROQUIAS, VIVIENDAS Y OCUPANTES

PARROQUIAS, VIVIENDAS Y OCUPANTES	TOTAL	T I P O D E V I V I E N D A								
		CASA O VILLA	DEPARTA- MENTO	CUARTO EN CASA DE INGILIN- NATO	MEDIAGUA	RANCHO O COVACHA	CHOZA	OTROS	LOCALES NO DESTI- NADOS PA- RA VIVIE- DA	NO DECLARADO
TISALEO										
VIVIENDAS	1,709	1,211	3	8	364	2	115	2	-	4
OCUPANTES	8,282	6,367	14	23	1,454	7	385	10	-	22
CABECERA PARROQUIAL										
VIVIENDAS	149	101	1	5	33	-	4	-	-	1
OCUPANTES	623	474	4	17	108	-	11	-	-	9
RESTO DE LA PARROQUIA										
VIVIENDAS	1,560	1,110	2	3	331	2	111	2	-	3
OCUPANTES	7,659	5,893	10	6	1,346	7	374	10	-	13
TATORAS										
VIVIENDAS	711	598	-	3	175	-	22	-	-	3
OCUPANTES	3,566	2,689	-	4	778	-	76	-	-	19
CABECERA PARROQUIAL										
VIVIENDAS	90	85	-	1	9	-	-	-	-	-
OCUPANTES	464	428	-	1	14	-	-	-	-	-
RESTO DE LA PARROQUIA										
VIVIENDAS	621	513	-	2	171	-	22	-	-	3
OCUPANTES	3,123	2,261	-	3	754	-	76	-	-	19

CUADRO N. 25.- VIVIENDAS PARTICULARES OCUPADAS, POR TIPO DE ABASTECIMIENTO DE AGUA, SEGUN PARROQUIAS

PARROQUIAS	TOTAL VIVIENDAS	TIPO DE ABASTECIMIENTO DE AGUA								
		DE RED PUBLICA					DE OTRAS FUENTES			
		TOTAL	DENTRO DE LA VIVIENDA	FUERA DE LA VIVIEN DA PERO EN EL EDIFICIO	FUERA DEL EDIFICIO	TOTAL	POZO O VERTIENTE	RIO O ACEQUIA	CARRO RE- PARTIDOR	OTROS
CANTON AMBATO	47,662	25,220	16,298	7,259	1,663	22,442	4,121	16,040	1,188	1,093
AMBATO	23,907	20,908	15,087	5,237	584	2,999	539	1,675	302	483
AREA URBANA	21,496	20,630	14,960	5,131	539	866	90	381	76	319
PERIFERIA	2,411	278	127	106	45	2,133	449	1,294	226	164
AMBATILLO	731	37	13	16	8	694	102	588	2	2
CABECERA PARROQUIAL	102	13	3	10	-	89	53	36	-	-
RESTO DE LA PARROQUIA	629	24	10	6	8	605	49	552	2	2
ATAHUALPA	924	231	120	65	46	693	28	574	72	19
CABECERA PARROQUIAL	288	188	85	63	40	100	4	79	10	7
RESTO DE LA PARROQUIA	636	43	35	2	6	593	24	495	62	12
AUGUSTO MARTINEZ	1,615	120	37	51	32	1,495	239	1,211	15	30
CABECERA PARROQUIAL	379	114	35	49	30	265	28	198	13	26
RESTO DE LA PARROQUIA	1,236	6	2	2	2	1,230	211	1,013	2	4
CEVALLOS	1,267	173	73	82	18	1,094	226	841	2	25
CABECERA PARROQUIAL	264	137	66	55	16	127	5	113	1	8
RESTO DE LA PARROQUIA	1,003	36	7	27	2	967	221	728	4	17
CONSTANTINO FERNANDEZ	518	1	1	-	-	517	240	274	-	3
CABECERA PARROQUIAL	131	-	-	-	-	131	58	70	-	3
RESTO DE LA PARROQUIA	387	1	1	-	-	386	182	204	-	-
HUACHI GRANDE	808	5	4	-	1	803	7	779	11	6
CABECERA PARROQUIAL	151	1	-	-	1	150	1	139	7	3
RESTO DE LA PARROQUIA	657	4	4	-	-	653	6	640	4	3
IZAMBA	2,250	399	199	154	46	1,851	48	859	733	211
CABECERA PARROQUIAL	509	346	186	125	35	163	8	29	83	43
RESTO DE LA PARROQUIA	1,741	53	13	29	11	1,688	40	830	650	168

(CONT.) CUADRO N. 25.- VIVIENDAS PARTICULARES OCUPADAS, POR TIPO DE ABASTECIMIENTO DE AGUA, SEGUN PARROQUIAS

PARROQUIAS	TOTAL VIVIENDAS	TIPO DE ABASTECIMIENTO DE AGUA								
		DE RED PUBLICA				DE OTRAS FUENTES				
		TOTAL	DENTRO DE LA VIVIENDA	FUERA DE LA VIVIENDA EN EL EDIFICIO	FUERA DEL EDIFICIO	TOTAL	POZO O VERTIENTE	RIO O ACEQUIA	CARRO REPARTIDOR	OTROS
JUAN BENIGNO VELA	1,465	371	10	26	335	1,094	383	697	-	14
CABECERA PARROQUIAL	55	49	1	1	47	6	-	6	-	-
RESTO DE LA PARROQUIA	1,410	322	9	25	288	1,088	383	691	-	14
MOCHA	1,236	212	85	110	17	1,024	116	890	3	15
CABECERA PARROQUIAL	158	131	59	61	11	27	-	22	-	5
RESTO DE LA PARROQUIA	1,078	81	26	49	6	997	116	868	3	10
MONTALVO	503	5	1	4	-	498	16	477	-	5
CABECERA PARROQUIAL	130	1	-	1	-	129	4	123	-	2
RESTO DE LA PARROQUIA	373	4	1	3	-	369	12	354	-	3
PASA	1,426	215	43	157	15	1,211	424	777	-	10
CABECERA PARROQUIAL	215	171	37	133	1	44	29	11	-	4
RESTO DE LA PARROQUIA	1,211	44	6	24	14	1,167	395	766	-	6
PICAIGUA	1,074	16	11	1	4	1,058	561	489	7	1
CABECERA PARROQUIAL	145	3	-	-	3	142	133	9	-	-
RESTO DE LA PARROQUIA	929	13	11	1	1	916	428	480	7	1
PILAMUIN	1,585	361	74	189	98	1,224	242	963	-	19
CABECERA PARROQUIAL	394	333	62	184	87	61	6	38	-	17
RESTO DE LA PARROQUIA	1,191	28	12	5	11	1,163	236	925	-	2
QUIZAPINCHA	1,759	521	107	264	150	1,238	20	1,173	1	44
CABECERA PARROQUIAL	410	303	86	165	52	107	2	77	-	28
RESTO DE LA PARROQUIA	1,349	218	21	99	98	1,131	18	1,096	1	16
SAN BARTOLOME	1,151	539	189	296	54	612	102	480	1	29
CABECERA PARROQUIAL	443	400	159	228	13	43	2	29	-	12
RESTO DE LA PARROQUIA	708	139	30	68	41	569	100	451	1	17

(CONT.) CUADRO N. 25.- VIVIENDAS PARTICULARES OCUPADAS, POR TIPO DE ABASTECIMIENTO DE AGUA, SEGUN PARROQUIAS

PARROQUIAS	TOTAL VIVIENDAS	TIPO DE ABASTECIMIENTO DE AGUA									
		DE RED PUBLICA					DE OTRAS FUENTES				
		TOTAL	DENTRO DE LA VIVIENDA	FUERA DE LA VIVIEN DA PERO EN EL EDIFICIO	FUERA DEL EDIFICIO	TOTAL	POZO O VERTIENTE	RIO O ACEQUIA	CARRO RE- PARTIDOR	OTROS	
SAN FERNANDO	619	85	-	43	42	534	64	461	-	9	
CABECERA PARROQUIAL	200	84	-	43	41	116	34	76	-	6	
RESTO DE LA PARROQUIA	419	1	-	-	1	418	30	385	-	3	
SANTA ROSA	2.404	515	149	232	134	1.889	379	1.445	20	45	
CABECERA PARROQUIAL	444	304	107	168	29	140	26	68	14	32	
RESTO DE LA PARROQUIA	1.960	211	42	64	105	1.749	353	1.377	6	13	
TISALEO	1.709	260	28	190	42	1.449	226	1.111	16	96	
CABECERA PARROQUIAL	145	116	17	77	22	29	2	15	-	12	
RESTO DE LA PARROQUIA	1.564	144	11	113	20	1.420	224	1.096	16	84	
TOTORAS	711	246	67	142	37	465	159	276	3	27	
CABECERA PARROQUIAL	90	81	39	36	6	9	5	-	-	4	
RESTO DE LA PARROQUIA	621	165	28	106	31	456	154	276	3	23	

CUADRO N. 26.- VIVIENDAS PARTICULARES OCUPADAS, POR SERVICIOS DE QUE DISPONEN, SEGUN PARROQUIAS

CANTONES Y AREAS	TOTAL VIVIENDAS	SERVICIO ELECTRICO			SERVICIO HIGIENICO			ELIMINACION DE AGUAS SERVIDAS			
		DE RED PUBLICA	DE PLANTA PRIVADA	NINGUNO	EXCUSADO DE USO EXCLUSIVO	EXCUSADO DE USO COMUN	LETRINA	NINGUNO	POR ALCAÑ TARILLA	POZO CIEGO	NINGUNO
CANTON AMBATO	47.662	36.348	105	14.209	14.643	6.575	7.019	19.425	20.426	3.714	23.522
AMBATO	23.907	22.759	61	1.087	13.463	6.200	1.280	2.964	19.277	1.107	3.523
AREA URBANA	21.496	20.802	54	640	13.328	6.133	624	1.411	19.193	601	1.702
PERIFERIA	2.411	1.957	7	447	135	67	656	1.553	84	506	1.821
AMBATILLO	731	484	-	247	-	2	238	491	3	133	595
CABECERA PARROQUIAL	102	93	-	9	-	-	63	39	1	56	45
RESTO DE LA PARROQUIA	629	391	-	238	-	2	175	452	2	77	550
ATAHUALPA	924	738	1	185	144	36	138	606	122	115	687
CABECERA PARROQUIAL	288	261	-	27	81	23	54	130	91	51	146
RESTO DE LA PARROQUIA	636	477	1	158	63	13	84	476	31	64	541
AUGUSTO MARTINEZ	1.615	1.179	1	435	58	32	204	1.321	55	140	1.420
CABECERA PARROQUIAL	379	324	-	55	51	29	84	215	55	63	261
RESTO DE LA PARROQUIA	1.236	855	1	380	7	3	120	1.106	-	77	1.159
CEVALLOS	1.267	941	2	324	94	29	960	184	91	319	857
CABECERA PARROQUIAL	264	231	-	33	86	27	94	57	90	69	105
RESTO DE LA PARROQUIA	1.003	710	2	291	8	2	866	127	1	250	752
CONSTANTINO FERNANDEZ	518	357	2	159	5	2	43	468	-	59	459
CABECERA PARROQUIAL	131	95	1	35	-	-	15	116	-	4	127
RESTO DE LA PARROQUIA	387	262	1	124	5	2	28	352	-	55	332
HUACHI GRANDE	808	638	1	169	40	10	404	354	1	66	541
CABECERA PARROQUIAL	151	132	-	19	6	2	97	46	-	44	107
RESTO DE LA PARROQUIA	657	506	1	150	34	8	307	308	1	222	434
IZAMBA	2.250	1.419	4	827	272	71	206	1.701	265	167	1.818
CABECERA PARROQUIAL	509	446	1	62	224	63	63	159	263	71	175
RESTO DE LA PARROQUIA	1.741	973	3	765	48	8	143	1.542	2	96	1.643
JUAN BENIGNO VELA	1.465	629	1	835	4	3	254	1.204	2	82	1.381
CABECERA PARROQUIAL	55	43	-	12	-	1	33	21	-	8	47
RESTO DE LA PARROQUIA	1.410	586	1	823	4	2	221	1.183	2	74	1.334

(CONT.) CUADRO N. 26.- VIVIENDAS PARTICULARES OCUPADAS POR SERVICIOS DE QUE DISPONEN, SEGUN PARROQUIAS

CANTONES Y AREAS	TOTAL VIVIENDAS	SERVICIO ELECTRICO			SERVICIO HIGIENICO				ELIMINACION DE AGUAS SERVIDAS		
		DE RED PUBLICA	DE PLANTA PRIVADA	NINGUNO	EXCUSADO DE USO EXCLUSIVO	EXCUSADO DE USO COMUN	LETRINA	NINGUNO	POR ALCAN TARILLA	POZO CIEGO	NINGUNO
MOCHA	1.236	782	5	449	66	12	395	763	14	248	974
CABECERA PARROQUIAL	158	134	1	23	37	7	75	39	10	68	60
RESTO DE LA PARROQUIA	1.078	648	4	426	29	5	320	724	4	160	914
MONTALVO	503	340	-	163	5	3	135	360	-	33	470
CABECERA PARROQUIAL	130	80	-	50	5	3	52	70	-	15	115
RESTO DE LA PARROQUIA	373	260	-	113	-	-	83	290	-	18	355
PASA	1.426	306	3	1.117	49	13	69	1.295	65	41	1.320
CABECERA PARROQUIAL	215	148	-	67	46	12	31	126	63	19	133
RESTO DE LA PARROQUIA	1.211	158	3	1.050	3	1	38	1.169	2	22	1.187
PICAIGUA	1.074	815	2	257	3	1	134	936	3	11	1.060
CABECERA PARROQUIAL	145	126	1	18	1	1	83	60	2	1	142
RESTO DE LA PARROQUIA	929	689	1	239	2	-	51	876	1	10	918
PILAMJIN	1.585	250	7	1.328	7	12	382	1.184	42	95	1.446
CABECERA PARROQUIAL	394	230	1	163	6	5	206	177	42	15	337
RESTO DE LA PARROQUIA	1.191	20	6	1.165	1	7	176	1.007	-	80	1.111
QUIZAPINCHA	1.759	814	8	937	9	5	588	1.157	6	274	1.479
CABECERA PARROQUIAL	410	352	-	58	7	5	265	133	3	107	300
RESTO DE LA PARROQUIA	1.349	462	8	879	2	-	323	1.024	3	167	1.179
SAN BARTOLOME	1.151	882	1	268	273	115	112	651	355	53	743
CABECERA PARROQUIAL	443	415	1	27	254	108	26	55	340	18	85
RESTO DE LA PARROQUIA	708	467	-	241	19	7	86	596	15	35	658
SAN FERNANDO	619	116	-	503	3	10	11	595	7	9	603
CABECERA PARROQUIAL	200	87	-	113	2	10	9	179	7	7	186
RESTO DE LA PARROQUIA	419	29	-	390	1	-	2	416	-	2	417
SANTA ROSA	2.404	1.231	3	1.170	38	10	467	1.889	40	312	2.052
CABECERA PARROQUIAL	444	373	2	69	24	4	303	113	16	184	244
RESTO DE LA PARROQUIA	1.960	858	1	1.101	14	6	164	1.776	24	128	1.808
TISALEO	1.709	1.137	2	570	16	5	926	762	1	212	1.496
CABECERA PARROQUIAL	145	111	-	34	10	-	103	32	1	10	134
RESTO DE LA PARROQUIA	1.564	1.026	2	536	6	5	823	730	-	202	1.362
TOTORAS	711	531	1	179	94	4	73	540	77	38	596
CABECERA PARROQUIAL	90	81	-	9	56	1	15	28	46	8	36
RESTO DE LA PARROQUIA	621	450	1	170	48	3	58	512	31	30	560

CUADRO N.1.-VIVIENDAS PARTICULARES Y COLECTIVAS, POR CONDICION DE OCUPACION Y OCUPANTES, SEGUN AREA Y TIPO DE VIVIENDA

AREA Y TIPO DE VIVIENDA	TOTAL VIVIENDAS	CONDICION DE OCUPACION Y OCUPANTES				
		TOTAL	OCUPADAS		DESOCUPADAS	
			CON PERSONAS PRESENTES VIVIENDAS	CON PERSONAS AUSENTES OCUPANTES		
CANTON BAÑOS						
TOTAL	3,953	3,502	3,225	14,575	277	451
VIVIENDAS PARTICULARES	3,912	3,461	3,184	14,302	277	451
CASA O VILLA	2,061	1,820	1,676	8,279	144	241
DEPARTAMENTO	111	111	107	512	4	-
CUARTOS EN CASA DE INQUILINATO	535	533	508	1,750	25	2
MEDIAGUA	781	707	680	2,887	27	74
RANCHO O COVACHA	222	167	152	675	15	55
CHOZA	35	25	25	68	-	10
OTROS	7	6	6	15	-	1
LOCALES NO DESTINADOS PARA VIVIENDA	11	11	11	55	-	-
NO DECLARADO	149	81	19	61	62	68
VIVIENDAS COLECTIVAS	41	41	41	273	-	-
AREA URBANA						
TOTAL	2,050	1,989	1,838	8,340	151	61
VIVIENDAS PARTICULARES	2,010	1,949	1,798	8,078	151	61
CASA O VILLA	1,138	1,100	1,013	4,983	87	38
DEPARTAMENTO	102	102	98	481	4	-
CUARTOS EN CASA DE INQUILINATO	498	497	475	1,645	22	1
MEDIAGUA	188	181	172	804	9	7
RANCHO O COVACHA	19	17	16	74	1	2
CHOZA	6	5	5	9	-	1
OTROS	5	5	5	14	-	-
LOCALES NO DESTINADOS PARA VIVIENDA	8	8	8	49	-	-
NO DECLARADO	46	34	6	19	28	12
VIVIENDAS COLECTIVAS	40	40	40	262	-	-
AREA RURAL						
TOTAL	1,903	1,513	1,387	6,235	126	390
VIVIENDAS PARTICULARES	1,902	1,512	1,386	6,224	126	390
CASA O VILLA	923	720	663	3,296	57	203
DEPARTAMENTO	9	9	9	31	-	-
CUARTOS EN CASA DE INQUILINATO	37	36	33	105	3	1
MEDIAGUA	593	526	508	2,083	18	67
RANCHO O COVACHA	203	150	136	601	14	53
CHOZA	29	20	20	59	-	9
OTROS	2	1	1	1	-	1
LOCALES NO DESTINADOS PARA VIVIENDA	3	3	3	6	-	-
NO DECLARADO	103	47	13	42	34	56
VIVIENDAS COLECTIVAS	1	1	1	11	-	-

CUADRO N. 2.- VIVIENDAS PARTICULARES OCUPADAS, POR TIPO DE TENENCIA Y OCUPANTES, SEGUN AREA Y TIPO DE VIVIENDA

AREA Y TIPO DE VIVIENDA	TIPO DE TENENCIA Y OCUPANTES											
	TOTAL		PROPIA		ARRENDADA		GRATUITA		POR SERVICIOS		OTROS	
	VIVIEN- DAS	OCUPAN- TES	VIVIEN- DAS	OCUPAN- TES	VIVIEN- DAS	OCUPAN- TES	VIVIEN- DAS	OCUPAN- TES	VIVIEN- DAS	OCUPAN- TES	VIVIEN- DAS	OCUPAN- TES
CANTON BAÑOS												
TOTAL	3,184	14,302	2,049	9,817	806	3,160	209	865	109	410	1,134	50
CASA O VILLA	1,576	8,279	1,368	6,896	193	903	74	302	34	142	710	36
DEPARTAMENTO	107	512	15	80	80	381	7	31	5	20	-	-
CUARTOS EN CASA DE INQUILINATO	508	1,750	-	-	439	1,490	44	169	23	88	2	3
MEDIAGUA	680	2,887	503	2,169	81	320	65	284	30	111	1,036	3
RANCHO O COVACHA	152	675	130	580	4	24	10	44	8	27	-	-
CHOZA	25	68	20	58	2	2	2	5	1	3	-	-
OTROS	6	15	2	6	-	-	1	1	3	8	-	-
LOCALES NO DESTINADOS PARA VIVIENDA NO DECLARADO	11	55	1	4	4	29	4	13	1	1	1	8
	19	61	10	24	3	11	2	16	4	10	-	-
AREA URBANA	1,798	8,078	908	4,513	706	2,792	112	476	63	255	919	42
CASA O VILLA	1,013	4,983	791	3,932	166	783	39	180	12	60	5	28
DEPARTAMENTO	98	481	14	78	74	360	6	28	4	15	-	-
CUARTOS EN CASA DE INQUILINATO	475	1,645	-	-	409	1,397	41	157	23	88	2	3
MEDIAGUA	172	804	91	467	45	188	22	95	13	51	1,036	3
RANCHO O COVACHA	16	74	8	26	4	24	1	4	3	20	-	-
CHOZA	5	9	2	4	2	2	-	-	1	3	-	-
OTROS	5	14	2	6	-	-	-	-	3	8	-	-
LOCALES NO DESTINADOS PARA VIVIENDA NO DECLARADO	8	49	-	-	4	29	3	12	-	-	10	8
	6	19	-	-	2	9	-	-	4	10	-	-
AREA RURAL	1,386	6,224	1,141	5,304	100	368	97	389	46	155	200	8
CASA O VILLA	553	3,295	577	2,964	27	120	35	122	22	82	2	8
DEPARTAMENTO	9	31	1	2	6	21	1	3	1	5	-	-
CUARTOS EN CASA DE INQUILINATO	33	105	-	-	30	93	3	12	-	-	-	-
MEDIAGUA	508	2,083	412	1,702	36	132	43	189	17	60	-	-
RANCHO O COVACHA	136	601	122	554	-	-	9	40	5	7	-	-
CHOZA	20	59	18	54	-	-	2	5	-	-	-	-
OTROS	1	1	-	-	-	-	1	1	-	-	-	-
LOCALES NO DESTINADOS PARA VIVIENDA NO DECLARADO	3	6	1	4	-	-	1	1	1	1	-	-
	13	42	10	24	1	2	2	16	-	-	-	-

CUADRO N. 3.- VIVIENDAS PARTICULARES OCUPADAS, POR TIPO DE VIVIENDA, SEGUN SERVICIOS DE QUE DISPONE LA VIVIENDA

SERVICIOS DE QUE DISPONE LA VIVIENDA	TOTAL	TIPO DE VIVIENDA								NO DECLARADO
		CASA O VILLA	DEPARTA- MENTO	CUARTOS EN CASA DE INQUI- LINATO	MEDIAGUA	RANCHO O COVACHA	CHOZA	OTROS	LOCALES NO DESTI- NADOS PA- RA VI- VIENDA	
CANTON BAÑOS										
TOTAL VIVIENDAS	3.184	1.676	107	508	680	152	25	6	11	19
ABASTECIMIENTO DE AGUA:	3.184	1.676	107	508	680	152	25	6	11	19
DE RED PUBLICA:	2.590	1.511	106	500	411	26	9	6	10	11
DENTRO DE LA VIVIENDA	1.066	727	65	170	93	2	-	-	5	4
FUERA DE LA VIVIENDA	1.136	574	40	308	188	15	1	3	2	5
PERO EN EL EDIFICIO	388	210	1	22	130	9	8	3	3	2
FUERA DEL EDIFICIO										
DE OTRAS FUENTES:	594	165	1	8	269	126	16	-	1	8
POZO O VERTIENTE	257	75	1	2	98	67	9	-	-	5
RIO O ACEQUIA	244	65	-	2	117	54	2	-	1	3
CARRO REPARTIDOR	-	-	-	-	-	-	-	-	-	-
OTRO	93	25	-	4	54	5	5	-	-	-
SERVICIO ELECTRICO:	3.184	1.676	107	508	680	152	25	6	11	19
DE RED PUBLICA	2.146	1.289	98	464	254	17	5	4	8	7
PLANTA PRIVADA	76	54	1	6	12	1	-	-	1	1
NINGUNO	962	333	8	38	414	134	20	2	2	11
DISPONIBILIDAD DE SERVICIO										
HIGIENICO:	3.184	1.676	107	508	680	152	25	6	11	19
EXCUSADO DE USO EXCLUSIVO	1.169	859	69	114	113	5	-	-	5	4
EXCUSADO DE USO COMUN	584	151	31	342	50	2	-	-	3	5
LETRINA	294	199	5	9	67	6	2	5	1	-
NINGUNO	1.137	467	2	43	450	139	23	1	2	10
SISTEMA DE ELIMINACION DE										
AGUAS SERVIDAS:	3.184	1.676	107	508	680	152	25	6	11	19
POR ALCANTARILLA	1.650	931	101	454	141	2	-	5	8	8
POZO CIEGO	311	210	2	10	78	7	-	1	-	3
NINGUNO	1.223	535	4	44	461	143	25	-	3	8

CUADRO N. 4.- VIVIENDAS PARTICULARES OCUPADAS, POR NUMERO DE CUARTOS, SEGUN AREA Y NUMERO DE OCUPANTES

AREA Y NUMERO DE OCUPANTES DE LA VIVIENDA	TOTAL VIVIENDAS	N U M E R O D E C U A R T O S						
		1	2	3	4	5	6	7 Y MAS
CANTON BAÑOS								
T O T A L	3,184	1,056	952	472	280	158	105	161
1 OCUPANTE	447	280	104	26	16	8	5	8
2 OCUPANTES	426	168	136	51	29	21	7	14
3 OCUPANTES	401	144	129	54	31	15	10	18
4 OCUPANTES	464	146	153	73	44	21	12	15
5 OCUPANTES	387	104	122	67	33	24	16	21
6 OCUPANTES	357	71	117	61	44	23	21	20
7 OCUPANTES	271	62	83	47	30	16	15	18
8 OCUPANTES	188	38	54	40	18	13	9	16
9 OCUPANTES	120	22	35	22	15	7	4	15
10 Y MAS OCUPANTES	123	21	19	31	20	10	6	16
AREA URBANA	1,798	486	511	276	189	117	81	138
1 OCUPANTE	235	151	51	10	10	5	3	5
2 OCUPANTES	232	79	72	28	19	19	6	9
3 OCUPANTES	247	71	83	36	20	13	8	16
4 OCUPANTES	269	64	85	44	34	17	11	14
5 OCUPANTES	223	44	69	42	26	14	10	18
6 OCUPANTES	210	28	63	36	31	16	19	17
7 OCUPANTES	143	18	39	26	22	11	11	16
8 OCUPANTES	108	18	24	27	7	10	8	14
9 OCUPANTES	70	8	18	11	10	5	3	15
10 Y MAS OCUPANTES	61	5	7	16	10	7	2	14
AREA RURAL	1,386	570	441	196	91	41	24	23
1 OCUPANTE	212	129	53	16	6	3	2	3
2 OCUPANTES	194	89	64	23	10	2	1	5
3 OCUPANTES	154	73	46	18	11	2	2	2
4 OCUPANTES	195	82	68	29	10	4	1	1
5 OCUPANTES	164	60	53	25	7	10	6	3
6 OCUPANTES	147	43	54	25	13	7	2	3
7 OCUPANTES	128	44	44	21	8	5	4	2
8 OCUPANTES	80	20	30	13	11	3	1	2
9 OCUPANTES	50	14	17	11	5	2	1	-
10 Y MAS OCUPANTES	62	16	12	15	10	3	4	2

CUADRO N. 5.- VIVIENDAS PARTICULARES OCUPADAS, POR NUMERO DE PERSONAS
POR CUARTO, SEGUN AREA Y TIPO DE TENENCIA

AREA Y TIPO DE TENENCIA	TOTAL VIVIENDAS	NUMERO DE PERSONAS POR CUARTO			
		MEIOS DE 1	DE 1 A 2	DE 3 A 4	DE 5 Y MAS
CANTON BAÑOS					
TOTAL	3,184	134	1,897	779	374
PROPIA	2,049	100	1,259	480	210
ARRENDADA	806	24	469	206	107
GRATUITA	209	7	106	56	40
POR SERVICIOS	109	2	56	35	16
OTROS	11	1	7	2	1
AREA URBANA					
TOTAL	1,798	94	1,163	394	147
PROPIA	908	70	657	153	28
ARRENDADA	706	19	418	177	92
GRATUITA	112	4	54	38	16
POR SERVICIOS	63	-	29	24	10
OTROS	9	1	5	2	1
AREA RURAL					
TOTAL	1,386	40	734	385	227
PROPIA	1,141	30	602	327	182
ARRENDADA	100	5	51	29	15
GRATUITA	97	3	52	18	24
POR SERVICIOS	46	2	27	11	6
OTROS	2	-	2	-	-

CUADRO N. 5.- VIVIENDAS PARTICULARES OCUPADAS, POR NUMERO DE PERSONAS
POR DORMITORIO, SEGUN AREA Y TIPO DE TENENCIA

AREA Y TIPO DE TENENCIA	TOTAL VIVIENDAS	NUMERO DE PERSONAS POR DORMITORIO			
		MEÑOS DE 1	DE 1 A 2	DE 3 A 4	DE 5 Y MAS
CANTON BAÑOS					
TOTAL	3,184	6	1,399	1,051	728
PROPIA	2,049	5	919	661	464
ARRENDADA	806	1	354	273	178
GRATUITA	209	-	72	82	55
POR SERVICIOS	109	-	48	31	30
OTRO	11	-	6	4	1
AREA URBANA	1,798	4	869	596	329
PROPIA	908	3	495	277	133
ARRENDADA	706	1	312	242	151
GRATUITA	112	-	35	51	26
POR SERVICIOS	63	-	22	23	18
OTRO	9	-	5	3	1
AREA RURAL	1,386	2	530	455	399
PROPIA	1,141	2	424	384	331
ARRENDADA	100	-	42	31	27
GRATUITA	97	-	37	31	29
POR SERVICIOS	46	-	26	8	12
OTRO	2	-	1	1	-

CUADRO N. 7.- VIVIENDAS PARTICULARES OCUPADAS, POR NUMERO DE CUARTOS Y OCUPANTES, SEGUN SERVICIOS DE QUE DISPONE LA VIVIENDA

SERVICIOS DE QUE DISPONE LA VIVIENDA	TOTAL		NUMERO DE CUARTOS Y OCUPANTES													
			1		2		3		4		5		6		7 Y MAS	
	VIVIEN- DAS	OCUPAN- TES	VIVIEN- DAS	OCUPAN- TES	VIVIEN- DAS	OCUPAN- TES	VIVIEN- DAS	OCUPAN- TES	VIVIEN- DAS	OCUPAN- TES	VIVIEN- DAS	OCUPAN- TES	VIVIEN- DAS	OCUPAN- TES	VIVIEN- DAS	OCUPAN- TES
CANTON BAÑOS																
TOTAL VIVIENDAS	3,184	14,302	1,056	3,745	952	4,238	472	2,466	280	1,499	158	828	105	587	161	939
ABASTECIMIENTO DE AGUA:	3,184	14,302	1,056	3,745	952	4,238	472	2,466	280	1,499	158	828	105	587	161	939
DE RED PUBLICA:	2,590	11,930	731	2,619	768	3,443	417	2,175	263	1,407	153	802	102	567	156	917
DENTRO DE LA VIVIENDA	1,066	5,014	191	649	278	1,209	176	884	147	760	95	470	74	396	105	646
FUERA DE LA VIVIENDA PERO EN EL EDIFICIO	1,136	5,054	399	1,392	350	1,539	171	922	93	513	55	313	24	146	44	229
FUERA DEL EDIFICIO	388	1,852	141	578	140	595	70	369	23	134	3	19	4	25	7	42
DE OTRAS FUENTES:	594	2,372	325	1,126	184	795	55	291	17	92	5	26	3	20	5	22
POZO O VERTIENTE	257	1,069	128	463	85	376	31	157	8	39	1	10	2	13	2	11
RIO O ACEQUIA	244	967	138	455	75	334	19	104	6	37	3	11	1	7	2	9
CARRO REPARTIDOR	-	-	-	-	-	-	-	-	-	-	-	-	-	-	-	-
OTRO	93	336	59	198	24	85	5	30	3	16	1	5	-	-	1	2
SERVICIO ELECTRICO:	3,184	14,302	1,056	3,745	952	4,238	472	2,466	280	1,499	158	828	105	587	161	939
DE RED PUBLICA	2,146	9,919	558	1,891	625	2,801	352	1,877	236	1,263	138	707	90	494	147	886
DE PLANTA PRIVADA	76	399	13	46	20	97	19	104	12	74	6	39	4	33	2	6
NINGUNO	962	3,984	485	1,808	307	1,340	101	485	32	162	14	82	11	60	12	47
DISPONIBILIDAD DE SERVICIO HIGIENICO:	3,184	14,302	1,056	3,745	952	4,238	472	2,466	280	1,499	158	828	105	587	161	939
EXCUSADO DE USO EXCLUSIVO	1,169	5,692	150	571	308	1,329	212	1,074	179	950	117	580	80	444	123	744
EXCUSADO DE USO COMUN	584	2,218	313	917	148	623	51	264	22	137	18	103	10	58	22	116
LETRINA	294	1,413	67	233	109	536	65	372	30	156	8	44	7	35	8	37
NINGUNO	1,137	4,979	526	2,024	387	1,750	144	756	49	256	15	101	8	50	8	42
SISTEMA DE ELIMINACION SE AGUAS	3,184	14,302	1,056	3,745	952	4,238	472	2,466	280	1,499	158	828	105	587	161	939
SERVIDAS:	1,650	7,367	453	1,456	430	1,820	243	1,244	179	934	121	611	85	484	139	818
POR ALCANTARILLA	311	1,609	66	273	107	528	61	361	39	239	16	88	9	43	13	77
POZO CIEGO	1,223	5,326	537	2,016	415	1,890	168	851	52	326	21	129	11	60	9	44
NINGUNO																

CUADRO N. 8.- VIVIENDAS PARTICULARES OCUPADAS, POR PRINCIPAL COMBUSTIBLE UTILIZADO PARA COCINAR, SEGUN AREA Y TIPO DE VIVIENDA

AREA Y TIPO DE VIVIENDA	TOTAL VIVIENDAS	PRINCIPAL COMBUSTIBLE UTILIZADO PARA COCINAR					NO COCINA
		KEREX O GASOLINA	LEÑA O CARBON	GAS	ELECTRICIDAD	OTROS	
CANTON BAÑOS							
T O T A L	3,184	394	1,434	1,182	5	3	166
CASA O VILLA	1,676	190	687	767	3	-	29
DEPARTAMENTO	107	16	7	79	-	-	5
CUARTOS EN CASA DE INQUILINATO	508	124	71	213	1	2	97
MEDIAGUA	680	58	490	108	1	1	22
RANCHO O COVACHA	152	5	143	2	-	-	2
CHOZA	25	-	25	-	-	-	-
OTROS	6	-	-	4	-	-	2
LOCALES NO DESTINADOS PARA VIVIENDA	11	-	3	3	-	-	5
NO DECLARADO	19	1	8	6	-	-	4
AREA URBANA	1,798	344	336	979	3	2	134
CASA O VILLA	1,013	168	195	627	2	-	21
DEPARTAMENTO	98	15	4	76	-	-	3
CUARTOS EN CASA DE INQUILINATO	475	120	53	208	1	2	91
MEDIAGUA	172	38	63	60	-	-	11
RANCHO O COVACHA	16	3	13	-	-	-	-
CHOZA	5	-	5	-	-	-	-
OTROS	5	-	-	4	-	-	1
LOCALES NO DESTINADOS PARA VIVIENDA	8	-	2	1	-	-	5
NO DECLARADO	6	-	1	3	-	-	2
AREA RURAL	1,386	50	1,098	203	2	1	32
CASA O VILLA	663	22	492	140	1	-	8
DEPARTAMENTO	9	1	3	3	-	-	2
CUARTOS EN CASA DE INQUILINATO	33	4	18	5	-	-	6
MEDIAGUA	508	20	427	48	1	1	11
RANCHO O COVACHA	136	2	130	2	-	-	2
CHOZA	20	-	20	-	-	-	-
OTROS	1	-	-	-	-	-	1
LOCALES NO DESTINADOS PARA VIVIENDA	3	-	1	2	-	-	-
NO DECLARADO	13	1	7	3	-	-	2

CUADRO N. 9A.- VIVIENDAS PARTICULARES OCUPADAS, POR MATERIALES PREDOMINANTES EN EL TECHO O CUBIERTA, SEGUN MATERIALES PREDOMINANTES EN PAREDES EXTERIORES Y PISO DE LA VIVIENDA

MATERIALES PREDOMINANTES EN PAREDES EXTERIORES Y PISO DE LA VIVIENDA	TOTAL VIVIENDAS	MATERIALES PREDOMINANTES EN EL TECHO O CUBIERTA					
		LOSA DE HORMIGON	ETERNIT ARDEX O SIMILARES	ZINC O SIMILARES	TEJA	PAJA O SIMILARES	OTROS MATERIALES
CANTON BAÑOS							
T O T A L	3,184	371	177	721	1,067	31	17
PISO DE:							
ENTABLADO	2,228	265	129	484	1,344	1	5
PARQUET, BALDOSA O VINIL	91	46	18	3	23	-	1
LADRILLO O CEMENTO	409	57	17	86	241	-	8
CAÑA	6	-	1	3	2	-	-
TIERRA	432	-	12	142	245	30	3
OTROS MATERIALES	18	3	-	3	12	-	-
PAREDES DE HORMIGON, LADRILLO O BLOQUE	1,911	361	153	302	1,086	-	9
PISO DE:							
ENTABLADO	1,330	256	113	180	781	-	-
PARQUET, BALDOSA O VINIL	84	45	18	2	18	-	1
LADRILLO O CEMENTO	362	57	17	79	201	-	8
CAÑA	1	-	1	-	-	-	-
TIERRA	120	-	4	39	77	-	-
OTROS MATERIALES	14	3	-	2	9	-	-
PAREDES DE ADOBE O TAPIA	253	6	4	12	213	17	1
PISO DE:							
ENTABLADO	172	5	4	4	158	-	1
PARQUET, BALDOSA O VINIL	4	1	-	-	3	-	-
LADRILLO O CEMENTO	14	-	-	-	14	-	-
CAÑA	-	-	-	-	-	-	-
TIERRA	62	-	-	8	37	17	-
OTROS MATERIALES	1	-	-	-	1	-	-
PAREDES DE MADERA	680	1	12	351	312	2	2
PISO DE:							
ENTABLADO	530	1	11	283	233	-	2
PARQUET, BALDOSA O VINIL	1	-	-	-	1	-	-
LADRILLO O CEMENTO	16	-	-	6	10	-	-
CAÑA	3	-	-	2	1	-	-
TIERRA	127	-	1	59	65	2	-
OTROS MATERIALES	3	-	-	1	2	-	-
PAREDES DE CAÑA REVESTIDA	207	2	5	25	171	4	-
PISO DE:							
ENTABLADO	142	2	-	10	130	-	-
PARQUET, BALDOSA O VINIL	2	-	-	1	1	-	-
LADRILLO O CEMENTO	11	-	-	-	11	-	-
CAÑA	1	-	-	-	1	-	-
TIERRA	51	-	5	14	28	4	-
OTROS MATERIALES	-	-	-	-	-	-	-

(CONT.) CUADRO N. 9A.- VIVIENDAS PARTICULARES OCUPADAS, POR MATERIALES PREDOMINANTES EN EL TECHO O CUBIERTA, SEGUN MATERIALES PREDOMINANTES EN PAREDES EXTERIORES Y PISO DE LA VIVIENDA

MATERIALES PREDOMINANTES EN PAREDES EXTERIORES Y PISO DE LA VIVIENDA	TOTAL VIVIENDAS	MATERIALES PREDOMINANTES EN EL TECHO O CUBIERTA					
		LOSA DE HORMIGON	ETERNIT ARDEX O SIMILARES	ZINC O SIMILARES	TEJA	PAJA O SIMILARES	OTROS MATERIALES
CANTON BAÑOS							
PAREDES DE CAÑA NO REVESTIDA	56	-	1	16	36	2	1
PISO DE:							
ENTABLADO	19	-	-	4	15	-	-
PARQUET, BALDOSA O VINIL	-	-	-	-	-	-	-
LADRILLO O CEMENTO	2	-	-	-	2	-	-
CAÑA	1	-	-	1	-	-	-
TIERRA	34	-	1	11	19	2	1
OTROS MATERIALES	-	-	-	-	-	-	-
PAREDES DE OTROS MATERIALES	77	1	2	15	49	6	4
PISO DE:							
ENTABLADO	35	1	1	3	27	1	2
PARQUET, BALDOSA O VINIL	-	-	-	-	-	-	-
LADRILLO O CEMENTO	4	-	-	1	3	-	-
CAÑA	-	-	-	-	-	-	-
TIERRA	38	-	1	11	19	5	2
OTROS MATERIALES	-	-	-	-	-	-	-

CUADRO N. 9B.- VIVIENDAS PARTICULARES OCUPADAS DEL AREA URBANA, POR MATERIALES PREDOMINANTES EN EL TECNO O CUBIERTA, SEGUN MATERIALES PREDOMINANTES EN PAREDES EXTERIORES Y PISO DE LA VIVIENDA

MATERIALES PREDOMINANTES EN PAREDES EXTERIORES Y PISO DE LA VIVIENDA	TOTAL VIVIENDAS	MATERIALES PREDOMINANTES EN EL TECNO O CUBIERTA				
		LOSA DE HORNIGON	ETERNIT ARDEX O SIMILARES	ZINC O SIMILARES	TEJA	PAJA O SIMILARES
CANTON BAÑOS						
TOTAL	1,798	335	125	189	1,130	6
PISO DE:						
ENTABLADO	1,342	244	93	113	886	5
PARQUET, BALDOSA O VINIL	79	42	17	2	18	7
LADRILLO O CEMENTO	278	46	12	45	168	-
CAÑA	1	-	1	-	-	-
TIERRA	83	-	2	26	49	1
OTROS MATERIALES	15	3	-	3	9	-
PAREDES DE HORNIGON, LADRILLO O BLOQUE	1,364	328	120	153	756	7
PISO DE:						
ENTABLADO	988	238	88	92	570	-
PARQUET, BALDOSA O VINIL	74	41	17	2	14	-
LADRILLO O CEMENTO	249	46	12	44	140	7
CAÑA	1	-	1	-	-	-
TIERRA	40	-	2	13	25	-
OTROS MATERIALES	12	3	-	2	7	-
PAREDES DE ADOBE O TAPIA	172	5	3	2	158	3
PISO DE:						
ENTABLADO	147	4	3	2	137	-
PARQUET, BALDOSA O VINIL	4	1	-	-	3	-
LADRILLO O CEMENTO	12	-	-	-	12	-
CAÑA	-	-	-	-	-	-
TIERRA	8	-	-	-	5	-
OTROS MATERIALES	1	-	-	-	1	-
PAREDES DE MADERA	85	-	2	25	56	-
PISO DE:						
ENTABLADO	60	-	2	13	43	-
PARQUET, BALDOSA O VINIL	-	-	-	-	-	2
LADRILLO O CEMENTO	6	-	-	1	5	-
CAÑA	-	-	-	-	-	-
TIERRA	17	-	-	10	7	-
OTROS MATERIALES	2	-	-	1	1	-
PAREDES DE CAÑA REVESTIDA	129	1	-	3	123	2
PISO DE:						
ENTABLADO	111	1	-	3	107	-
PARQUET, BALDOSA O VINIL	1	-	-	-	1	-
LADRILLO O CEMENTO	7	-	-	-	7	-
CAÑA	-	-	-	-	-	-
TIERRA	10	-	-	-	8	-
OTROS MATERIALES	-	-	-	-	-	-

(CONT.) CUADRO N.º 9B.- VIVIENDAS PARTICULARES OCUPADAS DEL AREA URBANA, POR MATERIALES PREDOMINANTES EN EL TECHO O CUBIERTA, SEGUN MATERIALES PREDOMINANTES EN PAREDES EXTERIORES Y PISO DE LA VIVIENDA

MATERIALES PREDOMINANTES EN PAREDES EXTERIORES Y PISO DE LA VIVIENDA	TOTAL VIVIENDAS	MATERIALES PREDOMINANTES EN EL TECHO O CUBIERTA					
		LOSA DE HORMIGON	ETERNIT ARDEX O SIMILARES	ZINC O SIMILARES	TEJA	PAJA O SIMILARES	OTROS MATERIALES
CANTON BAÑOS							
PAREDES DE CANA NO REVESTIDA	9	-	-	-	-	8	1
PISO DE:							
ENTABLADO	5	-	-	-	5	-	-
PARQUET, BALDOSA O VINIL	-	-	-	-	-	-	-
LADRILLO O CEMENTO	1	-	-	-	1	-	-
CAÑA	-	-	-	-	-	-	-
TIERRA	3	-	-	-	2	-	1
OTROS MATERIALES	-	-	-	-	-	-	-
PAREDES DE OTROS MATERIALES	39	1	-	6	29	1	2
PISO DE:							
ENTABLADO	31	1	-	3	24	1	2
PARQUET, BALDOSA O VINIL	-	-	-	-	-	-	-
LADRILLO O CEMENTO	3	-	-	-	3	-	-
CAÑA	-	-	-	-	-	-	-
TIERRA	5	-	-	3	2	-	-
OTROS MATERIALES	-	-	-	-	-	-	-

CUADRO N. 9C.- VIVIENDAS PARTICULARES OCUPADAS DEL AREA RURAL, POR MATERIALES PREDOMINANTES EN EL TECHO O CUBIERTA, SEGUN MATERIALES PREDOMINANTES EN PAREDES EXTERIORES Y PISO DE LA VIVIENDA

MATERIALES PREDOMINANTES EN PAREDES EXTERIORES Y PISO DE LA VIVIENDA	TOTAL VIVIENDAS	MATERIALES PREDOMINANTES EN EL TECHO O CUBIERTA					
		LOSA DE HORNIGON	ETERNIT ARDEX O SIMILARES	ZINC O SIMILARES	TEJA	PAJA O SIMILARES	OTROS MATERIALES
CANTON BAÑOS							
T O T A L	1,386	36	52	532	737	25	4
PISO DE:							
ENTABLADO	886	21	36	371	458	-	-
PARQUET, BALDOSA O VINIL	12	4	1	1	5	-	1
LADRILLO O CEMENTO	131	11	5	41	73	-	1
CAÑA	5	-	-	3	2	-	-
TIERRA	349	-	10	116	196	25	2
OTROS MATERIALES	3	-	-	-	3	-	-
PAREDES DE HORNIGON, LADRILLO O BLOQUE	547	33	33	149	330	-	2
PISO DE:							
ENTABLADO	342	18	25	88	211	-	-
PARQUET, BALDOSA O VINIL	10	4	1	-	4	-	1
LADRILLO O CEMENTO	113	11	5	35	61	-	1
CAÑA	-	-	-	-	-	-	-
TIERRA	80	-	2	26	52	-	-
OTROS MATERIALES	2	-	-	-	2	-	-
PAREDES DE ADOBE O TAPIA	81	1	1	10	55	14	-
PISO DE:							
ENTABLADO	25	1	1	2	21	-	-
PARQUET, BALDOSA O VINIL	-	-	-	-	-	-	-
LADRILLO O CEMENTO	2	-	-	-	2	-	-
CAÑA	-	-	-	-	-	-	-
TIERRA	54	-	-	8	32	14	-
OTROS MATERIALES	-	-	-	-	-	-	-
PAREDES DE MADERA	595	1	10	326	256	2	-
PISO DE:							
ENTABLADO	470	1	9	270	190	-	-
PARQUET, BALDOSA O VINIL	1	-	-	-	1	-	-
LADRILLO O CEMENTO	10	-	-	5	5	-	-
CAÑA	3	-	-	2	1	-	-
TIERRA	110	-	1	49	58	2	-
OTROS MATERIALES	1	-	-	-	1	-	-
PAREDES DE CAÑA REVESTIDA	78	1	5	22	48	2	-
PISO DE:							
ENTABLADO	31	1	-	7	23	-	-
PARQUET, BALDOSA O VINIL	1	-	-	1	-	-	-
LADRILLO O CEMENTO	4	-	-	-	4	-	-
CAÑA	1	-	-	-	-	-	-
TIERRA	41	-	5	14	20	2	-
OTROS MATERIALES	-	-	-	-	-	-	-

(CONT.) CUADRO N. 9C.- VIVIENDAS PARTICULARES OCUPADAS DEL AREA RURAL, POR MATERIALES PREDOMINANTES EN EL TECHO O CUBIERTA, SEGUN MATERIALES PREDOMINANTES EN PAREDES EXTERIORES Y PISO DE LA VIVIENDA

MATERIALES PREDOMINANTES EN PAREDES EXTERIORES Y PISO DE LA VIVIENDA	TOTAL VIVIENDAS	MATERIALES PREDOMINANTES EN EL TECHO O CUBIERTA					
		LOSA DE HORMIGON	ETERNIT ARDEX O SIMILARES	ZINC O SIMILARES	TEJA	PAJA O SIMILARES	OTROS MATERIALES
CANTON BAÑOS							
PAREDES DE CAÑA NO REVESTIDA	47	-	1	16	28	2	-
PISO DE:							
ENTABLADO	14	-	-	4	10	-	-
PARQUET, BALDOSA O VINIL	1	-	-	-	-	-	-
LADRILLO O CEMENTO	1	-	-	-	-	-	-
CAÑA	1	-	-	1	-	-	-
TIERRA	31	-	1	11	17	2	-
OTROS MATERIALES	-	-	-	-	-	-	-
PAREDES DE OTROS MATERIALES	38	-	2	9	20	5	2
PISO DE:							
ENTABLADO	4	-	1	-	3	-	-
PARQUET, BALDOSA O VINIL	-	-	-	-	-	-	-
LADRILLO O CEMENTO	1	-	-	-	1	-	-
CAÑA	-	-	-	-	-	-	-
TIERRA	33	-	1	8	17	5	2
OTROS MATERIALES	-	-	-	-	-	-	-

CUADRO N. 10A.- VIVIENDAS PARTICULARES OCUPADAS, POR TIPO DE VIVIENDA, SEGUN MATERIALES PREDOMINANTES EN EL TECHO, PAREDES Y PISO

MATERIALES PREDOMINANTES EN :			TIPO DE VIVIENDA									
TECHO	PAREDES	PISO	TOTAL VIVIENDAS	CASA O VILLA	DEPARTAMENTO	CUARTOS EN CASA DE INQUILINATO	MEDIAGUA	RANCHO O COVACHA	CHOZA	OTROS	LOCALES NO DESTINADOS PARA VIVIR	NO DECLARADOS

CANTON BAÑOS

TOTAL			3,184	1,676	107	508	680	152	25	6	11	19	
1	LOSA	LADRILLO	ENTABLADO	256	149	25	67	7	-	-	-	4	4
2	LOSA	LADRILLO	PARQUET-LADR.	102	53	6	30	7	-	-	1	1	4
3	LOSA	LADRILLO	CAÑA-TIERRA	3	2	-	1	-	-	-	-	-	-
4	ETERNIT	LADRILLO	ENTABLADO	357	226	10	51	65	-	-	3	1	1
5	ETERNIT	LADRILLO	PARQUET-LADR.	81	44	1	8	28	-	-	-	-	-
6	ETERNIT	LADRILLO	CAÑA-TIERRA	41	13	-	1	27	-	-	-	-	-
7	ETERNIT	MADERA	ENTABLADO	283	87	5	8	101	79	-	-	-	-
8	ETERNIT	MADERA	PARQUET-LADR.	6	3	-	-	3	-	-	-	1	1
9	ETERNIT	MADERA	CAÑA-TIERRA	62	7	-	3	36	15	-	-	1	-
10	ETERNIT	ADOBES-CAÑA	ENTABLADO	21	7	2	5	3	2	-	-	-	2
11	ETERNIT	ADOBES-CAÑA	PARQUET-LADR.	2	-	-	-	-	-	-	-	-	-
12	ETERNIT	ADOBES-CAÑA	CAÑA-TIERRA	45	4	-	-	30	10	-	1	1	-
13	TEJA	LADRILLO	ENTABLADO	781	537	30	126	88	-	-	-	-	1
14	TEJA	LADRILLO	PARQUET-LADR.	219	134	6	39	40	-	-	-	-	-
15	TEJA	LADRILLO	CAÑA-TIERRA	86	40	-	6	39	-	-	-	-	1
16	TEJA	MADERA	ENTABLADO	233	125	1	23	66	15	-	-	-	3
17	TEJA	MADERA	PARQUET-LADR.	11	2	-	3	5	1	-	-	-	-
18	TEJA	MADERA	CAÑA-TIERRA	68	20	-	4	38	6	-	-	-	-
19	TEJA	ADOBES-CAÑA	ENTABLADO	330	171	15	113	30	1	-	-	-	-
20	TEJA	ADOBES-CAÑA	PARQUET-LADR.	34	14	4	10	3	2	-	-	-	1
21	TEJA	ADOBES-CAÑA	CAÑA-TIERRA	105	24	1	5	59	18	-	-	-	-
22	PAJA	LADRILLO	ENTABLADO	31	-	-	-	2	4	24	-	1	-
23	PAJA	LADRILLO	PARQUET-LADR.	9	4	-	2	1	-	-	-	1	1
24	PAJA	LADRILLO	CAÑA-TIERRA	-	-	-	-	-	-	-	-	-	-
25	PAJA	MADERA	ENTABLADO	2	2	-	-	-	-	-	-	-	-
26	PAJA	MADERA	CAÑA-TIERRA	-	-	-	-	-	-	-	-	-	-
27	PAJA	ADOBES-CAÑA	ENTABLADO	3	1	1	1	-	-	-	-	-	-
28	PAJA	ADOBES-CAÑA	CAÑA-TIERRA	3	-	-	-	1	1	1	-	-	-
29	NO CLASIFICADOS EN CATEGORIAS ANTERIORES			10	7	-	2	1	-	-	-	-	-

CUADRO N. 108.- VIVIENDAS PARTICULARES OCUPADAS DEL AREA URBANA, POR TIPO DE VIVIENDA, SEGUN MATERIALES PREDOMINANTES EN EL TECHO, PAREDES Y PISO

MATERIALES PREDOMINANTES EN :			TIPO DE VIVIENDA									
TECHO	PAREDES	PISO	TOTAL VIVIENDAS	CASA O VILLA	DEPARTAMENTO	CUARTOS EN CASA DE INQUILINATO	MEDIAGUA	RANCHO O COVACHA	CHOZA	OTROS	LOCALES NO DESTINADOS PARA VIVIR	NO DECLARADOS
CANTON BAÑOS												
T O T A L			1,798	1,013	98	475	172	16	5	5	8	6
1 LOSA	LADRILLO	ENTABLADO	238	134	25	67	6	-	-	-	-	2
2 LOSA	LADRILLO	PARQUET-LADR.	87	45	6	29	2	-	-	-	-	3
3 LOSA	LADRILLO	CAÑA-TIERRA	3	2	-	1	-	-	-	-	-	-
4 ETERNIT	LADRILLO	ENTABLADO	217	128	10	45	29	-	-	-	-	-
5 ETERNIT	LADRILLO	PARQUET-LADR.	46	24	1	7	14	-	-	-	-	-
6 ETERNIT	LADRILLO	CAÑA-TIERRA	15	6	-	1	8	-	-	-	-	-
7 ETERNIT	MADERA	ENTABLADO	13	4	-	1	4	3	-	-	-	-
8 ETERNIT	MADERA	PARQUET-LADR.	1	-	-	-	1	-	-	-	-	-
9 ETERNIT	MADERA	CAÑA-TIERRA	11	1	-	3	5	2	-	-	-	-
10 ETERNIT	ADOBES-CAÑA	ENTABLADO	8	2	1	5	-	-	-	-	-	-
11 ETERNIT	ADOBES-CAÑA	PARQUET-LADR.	-	-	-	-	-	-	-	-	-	-
12 ETERNIT	ADOBES-CAÑA	CAÑA-TIERRA	3	-	-	-	-	3	-	-	-	-
13 TEJA	LADRILLO	ENTABLADO	570	380	29	122	39	-	-	-	-	-
14 TEJA	LADRILLO	PARQUET-LADR.	154	90	5	36	23	-	-	-	-	-
15 TEJA	LADRILLO	CAÑA-TIERRA	32	10	-	6	16	-	-	-	-	-
16 TEJA	MADERA	ENTABLADO	43	21	-	16	6	-	-	-	-	-
17 TEJA	MADERA	PARQUET-LADR.	5	2	-	2	1	-	-	-	-	-
18 TEJA	MADERA	CAÑA-TIERRA	8	1	-	1	5	1	-	-	-	-
19 TEJA	ADOBES-CAÑA	ENTABLADO	273	137	15	112	8	1	-	-	-	-
20 TEJA	ADOBES-CAÑA	PARQUET-LADR.	27	9	4	10	2	2	-	-	-	-
21 TEJA	ADOBES-CAÑA	CAÑA-TIERRA	18	6	1	5	2	4	-	-	-	-
22 PAJA	LADRILLO	ENTABLADO	6	-	-	-	-	-	-	-	-	-
23 PAJA	LADRILLO	PARQUET-LADR.	7	3	-	2	-	-	-	-	-	1
24 PAJA	LADRILLO	CAÑA-TIERRA	-	-	-	-	-	-	-	-	-	-
25 PAJA	MADERA	ENTABLADO	2	2	-	-	-	-	-	-	-	-
26 PAJA	MADERA	CAÑA-TIERRA	-	-	-	-	-	-	-	-	-	-
27 PAJA	ADOBES-CAÑA	ENTABLADO	3	1	1	1	-	-	-	-	-	-
28 PAJA	ADOBES-CAÑA	CAÑA-TIERRA	1	-	-	-	1	-	-	-	-	-
29 NO CLASIFICADOS EN CATEGORIAS ANTERIORES			7	5	-	2	-	-	-	-	-	-

CUADRO N. 10C.- VIVIENDAS PARTICULARES OCUPADAS DEL AREA RURAL. POR TIPO DE VIVIENDA.
SEGUN MATERIALES PREDOMINANTES EN EL TECHO, PAREDES Y PISO

MATERIALES PREDOMINANTES EN :			TIPO DE VIVIENDA									
TECHO	PAREDES	PISO	TOTAL VIVIENDAS	CASA O VILLA	DEPARTA- MENTO	CUARTOS EN CASA DE INQUI- LINATO	MEDIAGUA	RANCHO O COVACHA	CHOZA	OTROS	LOCALES NO DES- TINADOS PARA VI- VIR	NO DECLARA- DO
CANTON BAÑOS												
TOTAL			1,386	663	9	33	508	136	20	1	3	13
1 LOSA	LADRILLO	ENTABLADO	18	15	-	-	1	-	-	-	-	2
2 LOSA	LADRILLO	PARQUET LAD	15	8	-	1	5	-	-	-	-	1
3 LOSA	LADRILLO	CAÑA-TIERRA	-	-	-	-	-	-	-	-	-	-
4 ETERNIT	LADRILLO	ENTABLADO	140	98	-	5	36	-	-	-	-	1
5 ETERNIT	LADRILLO	PARQUET-LAD	35	20	-	1	14	-	-	-	-	-
6 ETERNIT	LADRILLO	CAÑA-TIERRA	26	7	-	-	19	-	-	-	-	-
7 ETERNIT	MADERA	ENTABLADO	270	83	5	7	97	76	-	-	1	1
8 ETERNIT	MADERA	PARQUET-LAD	5	3	-	-	2	-	-	-	-	-
9 ETERNIT	MADERA	CAÑA-TIERRA	51	6	-	-	31	13	-	-	1	-
10 ETERNIT	ADOBES-CAÑA	ENTABLADO	13	5	1	-	3	2	-	-	-	2
11 ETERNIT	ADOBES-CAÑA	PARQUET-LAD	2	-	-	-	-	-	-	1	1	-
12 ETERNIT	ADOBES-CAÑA	CAÑA-TIERRA	42	4	-	-	30	7	-	-	-	-
13 TEJA	LADRILLO	ENTABLADO	211	157	1	4	49	-	-	-	-	1
14 TEJA	LADRILLO	PARQUET-LAD	65	44	1	3	17	-	-	-	-	-
15 TEJA	LADRILLO	CAÑA-TIERRA	54	30	-	-	23	-	-	-	-	1
16 TEJA	MADERA	ENTABLADO	190	104	1	7	60	15	-	-	-	3
17 TEJA	MADERA	PARQUET-LAD	6	-	-	1	4	1	-	-	-	-
18 TEJA	MADERA	CAÑA-TIERRA	60	19	-	3	33	5	-	-	-	-
19 TEJA	ADOBES-CAÑA	ENTABLADO	57	34	-	1	22	-	-	-	-	-
20 TEJA	ADOBES-CAÑA	PARQUET-LAD	7	5	-	-	1	-	-	-	-	1
21 TEJA	ADOBES-CAÑA	CAÑA-TIERRA	87	18	-	-	57	12	-	-	-	-
22 PAJA	LADRILLO	ENTABLADO	25	-	-	-	2	4	19	-	-	-
23 PAJA	LADRILLO	PARQUET-LAD	2	1	-	-	1	-	-	-	-	-
24 PAJA	LADRILLO	CAÑA-TIERRA	-	-	-	-	-	-	-	-	-	-
25 PAJA	MADERA	ENTABLADO	-	-	-	-	-	-	-	-	-	-
26 PAJA	MADERA	CAÑA-TIERRA	-	-	-	-	-	-	-	-	-	-
27 PAJA	ADOBES-CAÑA	ENTABLADO	-	-	-	-	-	-	-	-	-	-
28 PAJA	ADOBES-CAÑA	CAÑA-TIERRA	2	-	-	-	-	1	1	-	-	-
29 NO CLASIFICADOS EN CATEGORIAS ANTERIORES			3	2	-	-	1	-	-	-	-	-

CUADRO N. 11A.- VIVIENDAS PARTICULARES OCUPADAS, POR TIPO DE ABASTECIMIENTO DE AGUA,
SEGUN MATERIALES PREDOMINANTES EN EL TECHO, PAREDES Y PISO

MATERIALES PREDOMINANTES EN:			TOTAL VIVIENDAS	TIPO DE ABASTECIMIENTO DE AGUA					
TECHO	PAREDES	PISO		DE RED PUBLICA			DE OTRAS FUENTES		
				DENTRO DE LA VIVIENDA	FUERA DE LA VIVIENDA - PERO EN EL EDIFICIO	FUERA DEL EDIFICIO	POZO O VERTIENTE	RIO O ACEQUIA	CARRO REPARTIDOR

CANTON BAÑOS

TOTAL			3,184	1,066	1,136	388	257	244	-	93	
1	LOSA	LADRILLO	ENTABLADO	256	157	93	4	-	-	-	2
2	LOSA	LADRILLO	PARQUET-LADR.	102	60	37	2	-	1	-	2
3	LOSA	LADRILLO	CAÑA-TIERRA	3	3	-	-	-	-	-	-
4	ETERNIT	LADRILLO	ENTABLADO	357	162	104	47	24	15	-	5
5	ETERNIT	LADRILLO	PARQUET-LADR.	81	27	34	6	3	3	-	8
6	ETERNIT	LADRILLO	CAÑA-TIERRA	41	5	14	8	9	4	-	1
7	ETERNIT	MADERA	ENTABLADO	283	26	45	37	79	87	-	9
8	ETERNIT	MADERA	PARQUET-LADR.	6	3	-	2	1	-	-	-
9	ETERNIT	MADERA	CAÑA-TIERRA	62	9	8	6	19	17	-	3
10	ETERNIT	ADDOBE-CAÑA	ENTABLADO	21	6	6	3	3	2	-	1
11	ETERNIT	ADDOBE-CAÑA	PARQUET-LADR.	2	-	-	2	-	-	-	-
12	ETERNIT	ADDOBE-CAÑA	CAÑA-TIERRA	45	3	6	10	10	14	-	2
13	TEJA	LADRILLO	ENTABLADO	781	313	362	69	14	8	-	15
14	TEJA	LADRILLO	PARQUET-LADR.	219	77	101	27	5	-	-	9
15	TEJA	LADRILLO	CAÑA-TIERRA	86	17	34	18	4	5	-	8
16	TEJA	MADERA	ENTABLADO	233	36	77	51	24	43	-	2
17	TEJA	MADERA	PARQUET-LADR.	11	1	7	1	1	1	-	-
18	TEJA	MADERA	CAÑA-TIERRA	68	7	8	19	7	19	-	8
19	TEJA	ADDOBE-CAÑA	ENTABLADO	330	118	159	30	14	3	-	6
20	TEJA	ADDOBE-CAÑA	PARQUET-LADR.	34	15	11	7	-	-	-	1
21	TEJA	ADDOBE-CAÑA	CAÑA-TIERRA	105	5	18	31	28	17	-	6
22	PAJA	LADRILLO	ENTABLADO	31	1	3	7	12	3	-	5
23	PAJA	LADRILLO	PARQUET-LADR.	9	5	4	-	-	-	-	-
24	PAJA	LADRILLO	CAÑA-TIERRA	-	-	-	-	-	-	-	-
25	PAJA	MADERA	ENTABLADO	2	2	-	-	-	-	-	-
26	PAJA	MADERA	CAÑA-TIERRA	-	-	-	-	-	-	-	-
27	PAJA	ADDOBE-CAÑA	ENTABLADO	3	2	1	-	-	-	-	-
28	PAJA	ADDOBE-CAÑA	CAÑA-TIERRA	3	-	1	1	-	1	-	-
29	NO CLASIFICADOS EN CATEGORIAS ANTERIORES			10	6	3	-	-	1	-	-

CUADRO N. 118.- VIVIENDAS PARTICULARES OCUPADAS DEL AREA URBANA. POR TIPO DE ABASTECIMIENTO DE AGUA, SEGUN MATERIALES PREDOMINANTES EN EL TECHO, PAREDES Y PISO

MATERIALES PREDOMINANTES EN:			TOTAL VIVIENDAS	TIPO DE ABASTECIMIENTO DE AGUA									
TECHO	PAREDES	PISO		DE RED PUBLICA			DE OTRAS FUENTES						
				DENTRO DE LA VIVIENDA	FUERA DE LA VIVIENDA - PERO EN EL EDIFICIO	FUERA DEL EDIFICIO	POZO O VERTIENTE	RIO O ACEQUIA	CARRO REPARTIDOR	OTRO			
CANTON BAÑOS													
TOTAL				1.798	889	779	99	5	3	-	-	-	23
1	LOSA	LADRILLO	ENTABLADO	238	149	87	1	-	-	-	-	-	1
2	LOSA	LADRILLO	PARQUET-LADR.	87	56	31	-	-	-	-	-	-	-
3	LOSA	LADRILLO	CAÑA-TIERRA	3	3	-	-	-	-	-	-	-	-
4	ETERNIT	LADRILLO	ENTABLADO	217	130	67	17	-	-	-	-	-	2
5	ETERNIT	LADRILLO	PARQUET-LADR.	46	20	21	4	-	-	-	-	-	1
6	ETERNIT	LADRILLO	CAÑA-TIERRA	15	4	9	2	-	-	-	-	-	-
7	ETERNIT	MADERA	ENTABLADO	13	6	3	2	1	-	-	-	-	1
8	ETERNIT	MADERA	PARQUET-LADR.	1	-	-	1	-	-	-	-	-	-
9	ETERNIT	MADERA	CAÑA-TIERRA	11	4	3	2	-	-	-	-	-	1
10	ETERNIT	ADBE-CAÑA	ENTABLADO	8	6	2	-	-	-	-	-	-	-
11	ETERNIT	ADBE-CAÑA	PARQUET-LADR.	-	-	-	-	-	-	-	-	-	-
12	ETERNIT	ADBE-CAÑA	CAÑA-TIERRA	3	1	1	1	-	-	-	-	-	-
13	TEJA	LADRILLO	ENTABLADO	570	273	258	34	3	-	-	-	-	2
14	TEJA	LADRILLO	PARQUET-LADR.	154	64	72	15	-	-	-	-	-	3
15	TEJA	LADRILLO	CAÑA-TIERRA	32	8	19	1	-	-	-	-	-	4
16	TEJA	MADERA	ENTABLADO	43	16	24	1	-	-	-	-	-	-
17	TEJA	MADERA	PARQUET-LADR.	5	-	5	-	-	-	-	-	-	-
18	TEJA	MADERA	CAÑA-TIERRA	8	3	3	1	-	-	-	-	-	1
19	TEJA	ADBE-CAÑA	ENTABLADO	273	118	144	9	-	-	-	-	-	2
20	TEJA	ADBE-CAÑA	PARQUET-LADR.	27	12	11	3	-	-	-	-	-	1
21	TEJA	ADBE-CAÑA	CAÑA-TIERRA	18	3	10	3	-	-	-	-	-	2
22	PAJA	LADRILLO	ENTABLADO	5	-	2	2	-	-	-	-	-	2
23	PAJA	LADRILLO	PARQUET-LADR.	7	4	3	-	-	-	-	-	-	-
24	PAJA	LADRILLO	CAÑA-TIERRA	-	-	-	-	-	-	-	-	-	-
25	PAJA	MADERA	ENTABLADO	2	2	-	-	-	-	-	-	-	-
26	PAJA	MADERA	CAÑA-TIERRA	-	-	-	-	-	-	-	-	-	-
27	PAJA	ADBE-CAÑA	ENTABLADO	3	2	1	-	-	-	-	-	-	-
28	PAJA	ADBE-CAÑA	CAÑA-TIERRA	1	-	1	-	-	-	-	-	-	-
29	NO CLASIFICADOS EN CATEGORIAS ANTERIORES			7	5	2	-	-	-	-	-	-	-

CUADRO N. 11C.- VIVIENDAS PARTICULARES OCUPADAS DEL AREA RURAL, POR TIPO DE ABASTECIMIENTO DE AGUA, SEGUN MATERIALES PREDOMINANTES EN EL TECHO, PAREDES Y PISO

MATERIALES PREDOMINANTES EN:			TIPO DE ABASTECIMIENTO DE AGUA								
TECHO	PAREDES	PISO	TOTAL VIVIENDAS	DE RED PUBLICA			DE OTRAS FUENTES				
				DENTRO DE LA VIVIENDA	FUERA DE LA VIVIENDA - PERO EN EL EDIFICIO	FUERA DEL EDIFICIO	POZO O VERTIENTE	RIG O ACEQUIA	CARRC REPARTIDGR	OTRO	
CANTON BAÑOS											
TOTAL			1,386	177	357	289	252	241	-	70	
1 LOSA	LADRILLO	ENTABLADO	18	8	6	3	-	-	-	1	
2 LOSA	LADRILLO	PARQUET-LADR.	15	4	6	2	-	1	-	2	
3 LOSA	LADRILLO	CAÑA-TIERRA	-	-	-	-	-	-	-	-	
4 ETERNIT	LADRILLO	ENTABLADO	140	32	37	30	24	14	-	3	
5 ETERNIT	LADRILLO	PARQUET-LADR.	35	7	13	2	3	3	-	7	
6 ETERNIT	LADRILLO	CAÑA-TIERRA	26	1	5	6	9	4	-	1	
7 ETERNIT	MADERA	ENTABLADO	270	20	42	35	78	87	-	8	
8 ETERNIT	MADERA	PARQUET-LADR.	5	3	-	1	1	-	-	-	
9 ETERNIT	MADERA	CAÑA-TIERRA	51	5	5	4	19	16	-	2	
10 ETERNIT	ADDBE-CAÑA	ENTABLADO	13	-	4	3	3	2	-	1	
11 ETERNIT	ADDBE-CAÑA	PARQUET-LADR.	2	-	-	2	-	-	-	-	
12 ETERNIT	ADDBE-CAÑA	CAÑA-TIERRA	42	2	5	9	10	14	-	2	
13 TEJA	LADRILLO	ENTABLADO	211	40	104	35	11	8	-	13	
14 TEJA	LADRILLO	PARQUET-LADR.	65	13	29	12	5	-	-	6	
15 TEJA	LADRILLO	CAÑA-TIERRA	54	9	15	17	4	5	-	4	
16 TEJA	MADERA	ENTABLADO	190	20	53	50	23	42	-	2	
17 TEJA	MADERA	PARQUET-LADR.	6	1	2	1	1	1	-	-	
18 TEJA	MADERA	CAÑA-TIERRA	60	4	5	18	7	19	-	7	
19 TEJA	ADDBE-CAÑA	ENTABLADO	57	-	15	21	14	3	-	4	
20 TEJA	ADDBE-CAÑA	PARQUET-LADR.	7	3	-	4	-	-	-	-	
21 TEJA	ADDBE-CAÑA	CAÑA-TIERRA	87	2	8	28	28	17	-	4	
22 PAJA	LADRILLO	ENTABLADO	25	1	1	5	12	3	-	3	
23 PAJA	LADRILLO	PARQUET-LADR.	2	1	1	-	-	-	-	-	
24 PAJA	LADRILLO	CAÑA-TIERRA	-	-	-	-	-	-	-	-	
25 PAJA	MADERA	ENTABLADO	-	-	-	-	-	-	-	-	
26 PAJA	MADERA	CAÑA-TIERRA	-	-	-	-	-	-	-	-	
27 PAJA	ADDBE-CAÑA	ENTABLADO	-	-	-	-	-	-	-	-	
28 PAJA	ADDBE-CAÑA	CAÑA-TIERRA	2	-	-	1	-	1	-	-	
29 NO CLASIFICADOS EN CATEGORIAS ANTERIORES			3	1	1	-	-	1	-	-	

CUADRO N. 12A.- VIVIENDAS PARTICULARES OCUPADAS, POR DISPONIBILIDAD DE SERVICIO HIGIENICO, SEGUN MATERIALES PREDOMINANTES EN EL TECHO, PAREDES Y PISO

MATERIALES PREDOMINANTES EN:			TOTAL VIVIENDAS	DISPONIBILIDAD DE SERVICIO HIGIENICO			
TECHO	PAREDES	PISO		CON EXCUSADO:		LETRINA	NINGUNO
				DE USO EXCLUSIVO	DE USO COMUN		

CANTON BAÑOS

T O T A L			3,184	1,169	584	294	1,137	
1	LOSA	LADRILLO	ENTABLADO	256	156	78	9	13
2	LOSA	LADRILLO	PARQUET-LADR.	102	56	32	3	11
3	LOSA	LADRILLO	CAÑA-TIERRA	3	3	-	-	-
4	ETERNIT	LADRILLO	ENTABLADO	357	156	57	33	111
5	ETERNIT	LADRILLO	PARQUET-LADR.	81	27	10	14	30
6	ETERNIT	LADRILLO	CAÑA-TIERRA	41	5	4	5	27
7	ETERNIT	MADERA	ENTABLADO	283	38	3	34	208
8	ETERNIT	MADERA	PARQUET-LADR.	6	1	2	1	2
9	ETERNIT	MADERA	CAÑA-TIERRA	62	5	1	5	51
10	ETERNIT	ADDOBE-CAÑA	ENTABLADO	21	7	5	-	9
11	ETERNIT	ADDOBE-CAÑA	PARQUET-LADR.	2	-	1	1	-
12	ETERNIT	ADDOBE-CAÑA	CAÑA-TIERRA	45	1	1	2	41
13	TEJA	LADRILLO	ENTABLADO	781	401	158	91	131
14	TEJA	LADRILLO	PARQUET-LADR.	219	89	43	17	70
15	TEJA	LADRILLO	CAÑA-TIERRA	86	15	12	7	52
16	TEJA	MADERA	ENTABLADO	233	38	20	43	132
17	TEJA	MADERA	PARQUET-LADR.	11	3	3	-	5
18	TEJA	MADERA	CAÑA-TIERRA	68	4	1	6	57
19	TEJA	ADDOBE-CAÑA	ENTABLADO	330	129	134	9	58
20	TEJA	ADDOBE-CAÑA	PARQUET-LADR.	34	19	6	2	7
21	TEJA	ADDOBE-CAÑA	CAÑA-TIERRA	105	4	4	7	90
22	PAJA	LADRILLO	ENTABLADO	31	-	-	4	27
23	PAJA	LADRILLO	PARQUET-LADR.	9	4	4	-	1
24	PAJA	LADRILLO	CAÑA-TIERRA	-	-	-	-	-
25	PAJA	MADERA	ENTABLADO	2	1	1	-	-
26	PAJA	MADERA	CAÑA-TIERRA	-	-	-	-	-
27	PAJA	ADDOBE-CAÑA	ENTABLADO	3	2	1	-	-
28	PAJA	ADDOBE-CAÑA	CAÑA-TIERRA	3	-	-	-	3
29	NO CLASIFICADOS EN CATEGORIAS ANTERIORES			10	5	3	1	1

CUADRO N. 12B.- VIVIENDAS PARTICULARES OCUPADAS DEL AREA URBANA, POR DISPONIBILIDAD DE SERVICIO HIGIENICO, SEGUN MATERIALES PREDOMINANTES EN EL TECNO PAREDES Y PISO

MATERIALES PREDOMINANTES EN:			TOTAL VIVIENDAS	DISPONIBILIDAD DE SERVICIO HIGIENICO			
TECHO	PAREDES	PISO		CON EXCUSADO:		LETRINA	NINGUNO
				DE USO EXCLUSIVO	DE USO COMUN		

CANTON BAÑOS

TOTAL			1,798	1,001	528	106	163	
1	LOSA	LADRILLO	ENTABLADO	238	154	74	4	6
2	LOSA	LADRILLO	PARQUET-LADR.	87	52	31	1	3
3	LOSA	LADRILLO	CAÑA-TIERRA	3	3	-	-	-
4	ETERNIT	LADRILLO	ENTABLADO	217	135	49	14	19
5	ETERNIT	LADRILLO	PARQUET-LADR.	46	21	9	9	7
6	ETERNIT	LADRILLO	CAÑA-TIERRA	15	4	3	2	6
7	ETERNIT	MADERA	ENTABLADO	13	7	1	2	3
8	ETERNIT	MADERA	PARQUET-LADR.	1	-	1	-	-
9	ETERNIT	MADERA	CAÑA-TIERRA	11	4	1	1	5
10	ETERNIT	ADobe-CAÑA	ENTABLADO	8	4	4	-	-
11	ETERNIT	ADobe-CAÑA	PARQUET-LADR.	-	-	-	-	-
12	ETERNIT	ADobe-CAÑA	CAÑA-TIERRA	3	-	1	-	2
13	TEJA	LADRILLO	ENTABLADO	570	353	138	48	31
14	TEJA	LADRILLO	PARQUET-LADR.	154	76	35	9	34
15	TEJA	LADRILLO	CAÑA-TIERRA	32	9	11	-	12
16	TEJA	MADERA	ENTABLADO	43	18	15	7	3
17	TEJA	MADERA	PARQUET-LADR.	5	1	3	-	1
18	TEJA	MADERA	CAÑA-TIERRA	8	4	-	1	3
19	TEJA	ADobe-CAÑA	ENTABLADO	273	125	134	3	11
20	TEJA	ADobe-CAÑA	PARQUET-LADR.	27	18	5	1	3
21	TEJA	ADobe-CAÑA	CAÑA-TIERRA	18	3	4	-	9
22	PAJA	LADRILLO	ENTABLADO	6	-	-	2	4
23	PAJA	LADRILLO	PARQUET-LADR.	7	3	4	-	-
24	PAJA	LADRILLO	CAÑA-TIERRA	-	-	-	-	-
25	PAJA	MADERA	ENTABLADO	2	1	1	-	-
26	PAJA	MADERA	CAÑA-TIERRA	-	-	-	-	-
27	PAJA	ADobe-CAÑA	ENTABLADO	3	2	1	-	-
28	PAJA	ADobe-CAÑA	CAÑA-TIERRA	1	-	-	-	1
29 NO CLASIFICADOS EN CATEGORIAS ANTERIORES				7	4	3	-	-

CUADRO N. 12C.- VIVIENDAS PARTICULARES OCUPADAS DEL AREA RURAL. POR DISPONIBILIDAD DE SERVICIO HIGIENICO, SEGUN MATERIALES PREDOMINANTES EN EL TECHO PAREDES Y PISO

MATERIALES PREDOMINANTES EN:			TOTAL VIVIENDAS	DISPONIBILIDAD DE SERVICIO HIGIENICO			
TECHO	PAREDES	PISO		CON EXCUSADO:		LETRINA	NINGUNO
				DE USO EXCLUSIVO	DE USO COMUN		

CANTON BAÑOS

TOTAL			1,386	168	56	188	974
1	LOSA	LADRILLO ENTABLADO	18	2	4	5	7
2	LOSA	LADRILLO PARQUET-LADR.	15	4	1	2	8
3	LOSA	LADRILLO CAÑA-TIERRA	-	-	-	-	-
4	ETERNIT	LADRILLO ENTABLADO	140	21	8	19	92
5	ETERNIT	LADRILLO PARQUET-LADR.	35	6	1	5	23
6	ETERNIT	LADRILLO CAÑA-TIERRA	26	1	1	3	21
7	ETERNIT	MADERA ENTABLADO	270	31	2	32	205
8	ETERNIT	MADERA PARQUET-LADR.	5	1	1	1	2
9	ETERNIT	MADERA CAÑA-TIERRA	51	1	-	4	46
10	ETERNIT	ADOBES-CAÑA ENTABLADO	13	3	1	-	9
11	ETERNIT	ADOBES-CAÑA PARQUET-LADR.	2	-	1	1	-
12	ETERNIT	ADOBES-CAÑA CAÑA-TIERRA	42	1	-	2	39
13	TEJA	LADRILLO ENTABLADO	211	48	20	43	100
14	TEJA	LADRILLO PARQUET-LADR.	65	13	8	8	36
15	TEJA	LADRILLO CAÑA-TIERRA	54	6	1	7	40
16	TEJA	MADERA ENTABLADO	190	20	5	36	129
17	TEJA	MADERA PARQUET-LADR.	6	2	-	-	4
18	TEJA	MADERA CAÑA-TIERRA	60	-	1	5	54
19	TEJA	ADOBES-CAÑA ENTABLADO	57	4	-	6	47
20	TEJA	ADOBES-CAÑA PARQUET-LADR.	7	1	1	1	4
21	TEJA	ADOBES-CAÑA CAÑA-TIERRA	87	1	-	5	81
22	PAJA	LADRILLO ENTABLADO	25	-	-	2	23
23	PAJA	LADRILLO PARQUET-LADR.	2	1	-	-	1
24	PAJA	LADRILLO CAÑA-TIERRA	-	-	-	-	-
25	PAJA	MADERA ENTABLADO	-	-	-	-	-
26	PAJA	MADERA CAÑA-TIERRA	-	-	-	-	-
27	PAJA	ADOBES-CAÑA ENTABLADO	-	-	-	-	-
28	PAJA	ADOBES-CAÑA CAÑA-TIERRA	2	-	-	-	2
29	NO CLASIFICADOS EN CATEGORIAS ANTERIORES		3	1	-	1	1

CUADRO N. 13A.- VIVIENDAS PARTICULARES OCUPADAS, POR SISTEMA DE ELIMINACION DE AGUAS SERVIDAS, SEGUN MATERIALES PREDOMINANTES EN EL TECHO, PAREDES Y PISO

MATERIALES PREDOMINANTES EN :			TOTAL VIVIENDAS	SISTEMA DE ELIMINACION DE AGUAS SERVIDAS			
TECHO	PAREDES	PISO		POR ALCANTARILLA	POZO CIEGO	NINGUNO	
CANTON BAÑOS							
T O T A L			3,184	1,650	311	1,223	
1	LOSA	LADRILLO	ENTABLADO	256	229	11	16
2	LOSA	LADRILLO	PARQUET-LADR.	102	85	5	12
3	LOSA	LADRILLO	CAÑA-TIERRA	3	3	-	-
4	ETERNIT	LADRILLO	ENTABLADO	357	205	35	117
5	ETERNIT	LADRILLO	PARQUET-LADR.	81	32	12	37
6	ETERNIT	LADRILLO	CAÑA-TIERRA	41	11	5	25
7	ETERNIT	MADERA	ENTABLADO	283	38	25	220
8	ETERNIT	MADERA	PARQUET-LADR.	6	4	1	1
9	ETERNIT	MADERA	CAÑA-TIERRA	62	6	6	50
10	ETERNIT	ADDOBE-CAÑA	ENTABLADO	21	9	3	9
11	ETERNIT	ADDOBE-CAÑA	PARQUET-LADR.	2	2	-	-
12	ETERNIT	ADDOBE-CAÑA	CAÑA-TIERRA	45	3	1	41
13	TEJA	LADRILLO	ENTABLADO	781	513	109	159
14	TEJA	LADRILLO	PARQUET-LADR.	219	105	38	76
15	TEJA	LADRILLO	CAÑA-TIERRA	86	20	8	58
16	TEJA	MADERA	ENTABLADO	233	66	24	143
17	TEJA	MADERA	PARQUET-LADR.	11	5	1	5
18	TEJA	MADERA	CAÑA-TIERRA	68	4	4	60
19	TEJA	ADDOBE-CAÑA	ENTABLADO	330	261	11	58
20	TEJA	ADDOBE-CAÑA	PARQUET-LADR.	34	24	3	7
21	TEJA	ADDOBE-CAÑA	CAÑA-TIERRA	105	5	5	95
22	PAJA	LADRILLO	ENTABLADO	31	-	1	30
23	PAJA	LADRILLO	PARQUET-LADR.	9	8	-	1
24	PAJA	LADRILLO	CAÑA-TIERRA	-	-	-	-
25	PAJA	MADERA	ENTABLADO	2	2	-	-
26	PAJA	MADERA	CAÑA-TIERRA	-	-	-	-
27	PAJA	ADDOBE-CAÑA	ENTABLADO	3	3	-	-
28	PAJA	ADDOBE-CAÑA	CAÑA-TIERRA	3	1	-	2
29	NO CLASIFICADOS EN CATEGORIAS ANTERIORES			10	6	3	1

CUADRO N. 13B.- VIVIENDAS PARTICULARES OCUPADAS DEL AREA URBANA, POR SISTEMA DE ELIMINACION DE AGUAS SERVIDAS, SEGUN MATERIALES PREDOMINANTES EN EL TECHO, PAREDES Y PISO

MATERIALES PREDOMINANTES EN :			TOTAL VIVIENDAS	SISTEMA DE ELIMINACION DE AGUAS SERVIDAS		
TECHO	PAREDES	PISO		POR ALCANTARILLA	POZO CIEGO	NINGUNO
CANTON BAÑOS						
TOTAL			1.798	1.502	101	195
1 LOSA	LADRILLO	ENTABLADO	238	226	3	9
2 LOSA	LADRILLO	PARQUET-LADR.	87	83	1	3
3 LOSA	LADRILLO	CAÑA-TIERRA	3	3	-	-
4 ETERNIT	LADRILLO	ENTABLADO	217	179	19	19
5 ETERNIT	LADRILLO	PARQUET-LADR.	46	28	6	12
6 ETERNIT	LADRILLO	CAÑA-TIERRA	15	9	2	4
7 ETERNIT	MADERA	ENTABLADO	13	7	3	3
8 ETERNIT	MADERA	PARQUET-LADR.	1	1	-	-
9 ETERNIT	MADERA	CAÑA-TIERRA	11	5	1	5
10 ETERNIT	ADOBES-CAÑA	ENTABLADO	8	8	-	-
11 ETERNIT	ADOBES-CAÑA	PARQUET-LADR.	-	-	-	-
12 ETERNIT	ADOBES-CAÑA	CAÑA-TIERRA	3	1	-	2
13 TEJA	LADRILLO	ENTABLADO	570	487	33	50
14 TEJA	LADRILLO	PARQUET-LADR.	154	101	15	38
15 TEJA	LADRILLO	CAÑA-TIERRA	32	18	1	13
16 TEJA	MADERA	ENTABLADO	43	34	4	5
17 TEJA	MADERA	PARQUET-LADR.	5	4	-	1
18 TEJA	MADERA	CAÑA-TIERRA	8	3	2	3
19 TEJA	ADOBES-CAÑA	ENTABLADO	273	259	5	9
20 TEJA	ADOBES-CAÑA	PARQUET-LADR.	27	22	3	2
21 TEJA	ADOBES-CAÑA	CAÑA-TIERRA	18	5	2	11
22 PAJA	LADRILLO	ENTABLADO	6	-	-	6
23 PAJA	LADRILLO	PARQUET-LADR.	7	7	-	-
24 PAJA	LADRILLO	CAÑA-TIERRA	-	-	-	-
25 PAJA	MADERA	ENTABLADO	2	2	-	-
26 PAJA	MADERA	CAÑA-TIERRA	-	-	-	-
27 PAJA	ADOBES-CAÑA	ENTABLADO	3	3	-	-
28 PAJA	ADOBES-CAÑA	CAÑA-TIERRA	1	1	-	-
29 NO CLASIFICADOS EN CATEGORIAS ANTERIORES			7	6	1	-

CUADRO N.13C.- VIVIENDAS PARTICULARES OCUPADAS DEL AREA RURAL, POR SISTEMA DE ELIMINACION DE AGUAS SERVIDAS, SEGUN MATERIALES PREDOMINANTES EN EL TEGHO, PAREDES Y PISO

MATERIALES PREDOMINANTES EN :			TOTAL VIVIENDAS	SISTEMA DE ELIMINACION DE AGUAS SERVIDAS			
TECHO	PAREDES	PISO		POR ALCANTARILLA	POZO CIEGO	NINGUNO	
CANTON BAÑOS							
TOTAL			1,386	148	210	1,028	
1	LOSA	LADRILLO	ENTABLADO	18	3	8	7
2	LOSA	LADRILLO	PARQUET-LADR.	15	2	4	9
3	LOSA	LADRILLO	CAÑA-TIERRA	-	-	-	-
4	ETERNIT	LADRILLO	ENTABLADO	140	26	15	98
5	ETERNIT	LADRILLO	PARQUET-LADR.	35	4	6	25
6	ETERNIT	LADRILLO	CAÑA-TIERRA	26	2	3	21
7	ETERNIT	MADERA	ENTABLADO	270	31	22	217
8	ETERNIT	MADERA	PARQUET-LADR.	5	3	1	1
9	ETERNIT	MADERA	CAÑA-TIERRA	51	1	5	45
10	ETERNIT	ADDOBE-CAÑA	ENTABLADO	13	1	3	9
11	ETERNIT	ADDOBE-CAÑA	PARQUET-LADR.	2	2	-	-
12	ETERNIT	ADDOBE-CAÑA	CAÑA-TIERRA	42	2	1	39
13	TEJA	LADRILLO	ENTABLADO	211	26	76	109
14	TEJA	LADRILLO	PARQUET-LADR.	65	4	23	38
15	TEJA	LADRILLO	CAÑA-TIERRA	54	2	7	45
16	TEJA	MADERA	ENTABLADO	190	32	20	138
17	TEJA	MADERA	PARQUET-LADR.	6	1	1	4
18	TEJA	MADERA	CAÑA-TIERRA	60	1	2	57
19	TEJA	ADDOBE-CAÑA	ENTABLADO	57	2	6	49
20	TEJA	ADDOBE-CAÑA	PARQUET-LADR.	7	2	-	5
21	TEJA	ADDOBE-CAÑA	CAÑA-TIERRA	87	-	3	84
22	PAJA	LADRILLO	ENTABLADO	25	-	1	24
23	PAJA	LADRILLO	PARQUET-LADR.	2	1	-	1
24	PAJA	LADRILLO	CAÑA-TIERRA	-	-	-	-
25	PAJA	MADERA	ENTABLADO	-	-	-	-
26	PAJA	MADERA	CAÑA-TIERRA	-	-	-	-
27	PAJA	ADDOBE-CAÑA	ENTABLADO	-	-	-	-
28	PAJA	ADDOBE-CAÑA	CAÑA-TIERRA	2	-	-	2
29	NO CLASIFICADOS EN CATEGORIAS ANTERIORES			3	-	2	1

CUADRO N. 14A.- VIVIENDAS PARTICULARES OCUPADAS, POR SERVICIO ELECTRICO, SEGUN MATERIALES PREDOMINANTES EN EL TECHO, PAREDES Y PISO

MATERIALES PREDOMINANTES EN :			TOTAL VIVIENDAS	SERVICIO ELECTRICO		
TECHO	PAREDES	PISO		DE RED PUBLICA	DE PLANTA PRIVADA	NINGUNO
CANTON BAÑOS						
TOTAL			3,184	2,146	76	962
1 LOSA	LADRILLO	ENTABLADO	256	249	1	6
2 LOSA	LADRILLO	PARQUET-LADR.	102	92	-	10
3 LOSA	LADRILLO	CAÑA-TIERRA	3	3	-	-
4 ETERNIT	LADRILLO	ENTABLADO	357	258	11	88
5 ETERNIT	LADRILLO	PARQUET-LADR.	81	56	-	25
6 ETERNIT	LADRILLO	CAÑA-TIERRA	41	20	1	20
7 ETERNIT	MADERA	ENTABLADO	283	21	17	245
8 ETERNIT	MADERA	PARQUET-LADR.	6	1	-	4
9 ETERNIT	MADERA	CAÑA-TIERRA	62	10	-	52
10 ETERNIT	ADOBES-CAÑA	ENTABLADO	21	8	2	11
11 ETERNIT	ADOBES-CAÑA	PARQUET-LADR.	2	-	1	1
12 ETERNIT	ADOBES-CAÑA	CAÑA-TIERRA	45	5	-	39
13 TEJA	LADRILLO	ENTABLADO	781	707	14	60
14 TEJA	LADRILLO	PARQUET-LADR.	219	182	3	34
15 TEJA	LADRILLO	CAÑA-TIERRA	86	49	1	36
16 TEJA	MADERA	ENTABLADO	233	87	19	127
17 TEJA	MADERA	PARQUET-LADR.	11	6	-	5
18 TEJA	MADERA	CAÑA-TIERRA	68	16	-	52
19 TEJA	ADOBES-CAÑA	ENTABLADO	330	290	2	38
20 TEJA	ADOBES-CAÑA	PARQUET-LADR.	34	26	1	7
21 TEJA	ADOBES-CAÑA	CAÑA-TIERRA	105	30	-	75
22 PAJA	LADRILLO	ENTABLADO	31	6	1	24
23 PAJA	LADRILLO	PARQUET-LADR.	9	9	-	-
24 PAJA	LADRILLO	CAÑA-TIERRA	-	-	-	-
25 PAJA	MADERA	ENTABLADO	2	2	-	-
26 PAJA	MADERA	CAÑA-TIERRA	-	-	-	-
27 PAJA	ADOBES-CAÑA	ENTABLADO	3	3	-	-
28 PAJA	ADOBES-CAÑA	CAÑA-TIERRA	3	-	-	3
29 NO CLASIFICADOS EN CATEGORIAS ANTERIORES			10	10	-	-

CUADRO N. 148.- VIVIENDAS PARTICULARES OCUPADAS DEL AREA URBANA, POR SERVICIO ELECTRICO, SEGUN MATERIALES PREDOMINANTES EN EL TECHO, PAREDES Y PISO

MATERIALES PREDOMINANTES EN :			TOTAL VIVIENDAS	SERVICIO ELECTRICO		
TECHO	PAREDES	PISO		DE RED PUBLICA	DE PLANTA PRIVADA	NINGUNO
CANTON BAÑOS						
TOTAL			1,798	1,689	3	106
1 LOSA	LADRILLO	ENTABLADO	238	236	1	1
2 LOSA	LADRILLO	PARQUET-LADR.	87	84	-	3
3 LOSA	LADRILLO	CAÑA-TIERRA	3	3	-	-
4 ETERNIT	LADRILLO	ENTABLADO	217	201	1	15
5 ETERNIT	LADRILLO	PARQUET-LADR.	46	41	-	5
6 ETERNIT	LADRILLO	CAÑA-TIERRA	15	11	-	4
7 ETERNIT	MADERA	ENTABLADO	13	10	-	3
8 ETERNIT	MADERA	PARQUET-LADR.	1	1	-	-
9 ETERNIT	MADERA	CAÑA-TIERRA	11	8	-	3
10 ETERNIT	ADOBES-CAÑA	ENTABLADO	8	8	-	-
11 ETERNIT	ADOBES-CAÑA	PARQUET-LADR.	-	-	-	-
12 ETERNIT	ADOBES-CAÑA	CAÑA-TIERRA	3	1	-	2
13 TEJA	LADRILLO	ENTABLADO	570	557	-	13
14 TEJA	LADRILLO	PARQUET-LADR.	154	137	1	16
15 TEJA	LADRILLO	CAÑA-TIERRA	32	20	-	12
16 TEJA	MADERA	ENTABLADO	43	38	-	5
17 TEJA	MADERA	PARQUET-LADR.	5	4	-	1
18 TEJA	MADERA	CAÑA-TIERRA	8	5	-	3
19 TEJA	ADOBES-CAÑA	ENTABLADO	273	267	-	6
20 TEJA	ADOBES-CAÑA	PARQUET-LADR.	27	23	-	4
21 TEJA	ADOBES-CAÑA	CAÑA-TIERRA	18	11	-	7
22 PAJA	LADRILLO	ENTABLADO	6	4	-	2
23 PAJA	LADRILLO	PARQUET-LADR.	7	7	-	-
24 PAJA	LADRILLO	CAÑA-TIERRA	-	-	-	-
25 PAJA	MADERA	ENTABLADO	2	2	-	-
26 PAJA	MADERA	CAÑA-TIERRA	-	-	-	-
27 PAJA	ADOBES-CAÑA	ENTABLADO	3	3	-	-
28 PAJA	ADOBES-CAÑA	CAÑA-TIERRA	1	-	-	1
29 NO CLASIFICADOS EN CATEGORIAS ANTERIORES			7	7	-	-

CUADRO N. 14C.- VIVIENDAS PARTICULARES OCUPADAS DEL AREA RURAL, POR SERVICIO ELECTRICO, SEGUN MATERIALES PREDOMINANTES EN EL TECHO, PAREDES Y PISO

MATERIALES PREDOMINANTES EN :			TOTAL VIVIENDAS	SERVICIO ELECTRICO		
TECHO	PAREDES	PISO		DE RED PUBLICA	DE PLANTA PRIVADA	NINGUNO
CANTON BAÑOS						
T O T A L			1.386	457	73	856
1	LOSA	LADRILLO	ENTABLADO	18	13	5
2	LOSA	LADRILLO	PARQUET-LADR.	15	8	7
3	LOSA	LADRILLO	CAÑA-TIERRA	-	-	-
4	ETERNIT	LADRILLO	ENTABLADO	140	57	73
5	ETERNIT	LADRILLO	PARQUET-LADR.	35	15	20
6	ETERNIT	LADRILLO	CAÑA-TIERRA	26	9	16
7	ETERNIT	MADERA	ENTABLADO	270	11	242
8	ETERNIT	MADERA	PARQUET-LADR.	5	-	4
9	ETERNIT	MADERA	CAÑA-TIERRA	51	2	49
10	ETERNIT	ADOBES-CAÑA	ENTABLADO	13	-	11
11	ETERNIT	ADOBES-CAÑA	PARQUET-LADR.	2	-	1
12	ETERNIT	ADOBES-CAÑA	CAÑA-TIERRA	42	4	37
13	TEJA	LADRILLO	ENTABLADO	211	150	47
14	TEJA	LADRILLO	PARQUET-LADR.	65	45	18
15	TEJA	LADRILLO	CAÑA-TIERRA	54	29	24
16	TEJA	MADERA	ENTABLADO	190	49	122
17	TEJA	MADERA	PARQUET-LADR.	6	2	4
18	TEJA	MADERA	CAÑA-TIERRA	60	11	49
19	TEJA	ADOBES-CAÑA	ENTABLADO	57	23	32
20	TEJA	ADOBES-CAÑA	PARQUET-LADR.	7	3	3
21	TEJA	ADOBES-CAÑA	CAÑA-TIERRA	87	19	68
22	PAJA	LADRILLO	ENTABLADO	25	2	22
23	PAJA	LADRILLO	PARQUET-LADR.	2	2	-
24	PAJA	LADRILLO	CAÑA-TIERRA	-	-	-
25	PAJA	MADERA	ENTABLADO	-	-	-
26	PAJA	MADERA	CAÑA-TIERRA	-	-	-
27	PAJA	ADOBES-CAÑA	ENTABLADO	-	-	-
28	PAJA	ADOBES-CAÑA	CAÑA-TIERRA	2	-	2
29	NO CLASIFICADOS EN CATEGORIAS ANTERIORES			3	3	-

CUADRO N. 15A.- VIVIENDAS PARTICULARES OCUPADAS, POR DISPONIBILIDAD DE SERVICIOS,
SEGUN MATERIALES PREDOMINANTES EN EL TECHO, PAREDES Y PISO

MATERIALES PREDOMINANTES EN :			TOTAL VIVIENDAS	DISPONIBILIDAD DE SERVICIOS			
TECHO	PAREDES	PISO		CON TODOS LOS SERVICIOS	CON ALGUN SERVICIO	NO DISPONEN DE SERVICIOS	
CANTON BAÑOS							
T O T A L			3,184	1,425	1,102	657	
1	LOSA	LADRILLO	ENTABLADO	256	222	33	1
2	LOSA	LADRILLO	PARQUET-LADR.	102	80	18	4
3	LOSA	LADRILLO	CAÑA-TIERRA	3	3	-	-
4	ETERNIT	LADRILLO	ENTABLADO	357	168	141	48
5	ETERNIT	LADRILLO	PARQUET-LADR.	81	27	43	11
6	ETERNIT	LADRILLO	CAÑA-TIERRA	41	6	22	13
7	ETERNIT	MADERA	ENTABLADO	283	7	87	189
8	ETERNIT	MADERA	PARQUET-LADR.	6	-	5	1
9	ETERNIT	MADERA	CAÑA-TIERRA	62	3	16	43
10	ETERNIT	ADOBES-CAÑA	ENTABLADO	21	8	5	8
11	ETERNIT	ADOBES-CAÑA	PARQUET-LADR.	2	-	2	-
12	ETERNIT	ADOBES-CAÑA	CAÑA-TIERRA	45	1	11	33
13	TEJA	LADRILLO	ENTABLADO	781	459	294	28
14	TEJA	LADRILLO	PARQUET-LADR.	219	93	113	13
15	TEJA	LADRILLO	CAÑA-TIERRA	86	18	47	21
16	TEJA	MADERA	ENTABLADO	233	32	123	78
17	TEJA	MADERA	PARQUET-LADR.	11	4	5	2
18	TEJA	MADERA	CAÑA-TIERRA	68	2	20	46
19	TEJA	ADOBES-CAÑA	ENTABLADO	330	249	54	27
20	TEJA	ADOBES-CAÑA	PARQUET-LADR.	34	19	13	2
21	TEJA	ADOBES-CAÑA	CAÑA-TIERRA	105	5	36	64
22	PAJA	LADRILLO	ENTABLADO	31	-	8	23
23	PAJA	LADRILLO	PARQUET-LADR.	9	8	1	-
24	PAJA	LADRILLO	CAÑA-TIERRA	-	-	-	-
25	PAJA	MADERA	ENTABLADO	2	2	-	-
26	PAJA	MADERA	CAÑA-TIERRA	-	-	-	-
27	PAJA	ADOBES-CAÑA	ENTABLADO	3	3	-	-
28	PAJA	ADOBES-CAÑA	CAÑA-TIERRA	3	-	1	2
29	NO CLASIFICADOS EN CATEGORIAS ANTERIORES			10	6	4	-

CJADRO N. 15B.- VIVIENDAS PARTICULARES OCUPADAS DEL AREA URBANA, POR DISPONIBILIDAD DE SERVICIOS, SEGUN MATERIALES PREDOMINANTES EN EL TECHO, PAREDES Y PISO

MATERIALES PREDOMINANTES EN :			TOTAL VIVIENDAS	DISPONIBILIDAD DE SERVICIOS			
TECHO	PAREDES	PISO		CON TODOS LOS SERVICIOS	CON ALGUN SERVICIO	NO DISPONEN DE SERVICIOS	
CANTON BAÑOS							
TOTAL			1.798	1.417	343	38	
1	LOSA	LADRILLO	ENTABLADO	238	221	17	-
2	LOSA	LADRILLO	PARQUET-LADR.	87	79	8	-
3	LOSA	LADRILLO	CAÑA-TIERRA	3	3	-	-
4	ETERNIT	LADRILLO	ENTABLADO	217	167	42	8
5	ETERNIT	LADRILLO	PARQUET-LADR.	46	27	18	1
6	ETERNIT	LADRILLO	CAÑA-TIERRA	15	6	8	1
7	ETERNIT	MADERA	ENTABLADO	13	7	3	3
8	ETERNIT	MADERA	PARQUET-LADR.	1	-	1	-
9	ETERNIT	MADERA	CAÑA-TIERRA	11	3	6	2
10	ETERNIT	ADOBE-CAÑA	ENTABLADO	8	8	-	-
11	ETERNIT	ADOBE-CAÑA	PARQUET-LADR.	-	-	-	-
12	ETERNIT	ADOBE-CAÑA	CAÑA-TIERRA	3	1	1	1
13	TEJA	LADRILLO	ENTABLADO	570	458	108	4
14	TEJA	LADRILLO	PARQUET-LADR.	154	93	57	4
15	TEJA	LADRILLO	CAÑA-TIERRA	32	17	10	5
16	TEJA	MADERA	ENTABLADO	43	30	11	2
17	TEJA	MADERA	PARQUET-LADR.	5	4	1	-
18	TEJA	MADERA	CAÑA-TIERRA	8	2	5	1
19	TEJA	ADOBE-CAÑA	ENTABLADO	273	249	23	1
20	TEJA	ADOBE-CAÑA	PARQUET-LADR.	27	19	7	1
21	TEJA	ADOBE-CAÑA	CAÑA-TIERRA	18	5	11	2
22	PAJA	LADRILLO	ENTABLADO	6	-	4	-
23	PAJA	LADRILLO	PARQUET-LADR.	7	7	-	-
24	PAJA	LADRILLO	CAÑA-TIERRA	-	-	-	-
25	PAJA	MADERA	ENTABLADO	2	2	-	-
26	PAJA	MADERA	CAÑA-TIERRA	-	-	-	-
27	PAJA	ADOBE-CAÑA	ENTABLADO	3	3	-	-
28	PAJA	ADOBE-CAÑA	CAÑA-TIERRA	1	-	1	-
29	NO CLASIFICADOS EN CATEGORIAS ANTERIORES			7	6	1	-

CUADRO N. 15C.- VIVIENDAS PARTICULARES OCUPADAS DEL AREA RURAL, POR DISPONIBILIDAD DE SERVICIOS, SEGUN MATERIALES PREDOMINANTES EN EL TECHO, PAREDES Y PISO



MATERIALES PREDOMINANTES EN :			TOTAL VIVIENDAS	DISPONIBILIDAD DE SERVICIOS		
TECHO	PAREDES	PISO		CON TODOS LOS SERVICIOS	CON ALGUN SERVICIO	NO DISPONEN DE SERVICIOS
CANTON BAÑOS						
TOTAL			1,386	8	759	619
1 LOSA	LADRILLO	ENTABLADO	18	1	16	1
2 LOSA	LADRILLO	PARQUET-LADR.	15	1	10	4
3 LOSA	LADRILLO	CAÑA-TIERRA	-	-	-	-
4 ETERNIT	LADRILLO	ENTABLADO	140	1	99	40
5 ETERNIT	LADRILLO	PARQUET-LADR.	35	-	25	10
6 ETERNIT	LADRILLO	CAÑA-TIERRA	26	-	14	12
7 ETERNIT	MADERA	ENTABLADO	270	-	84	186
8 ETERNIT	MADERA	PARQUET-LADR.	5	-	4	1
9 ETERNIT	MADERA	CAÑA-TIERRA	51	-	10	41
10 ETERNIT	ADOBES-CAÑA	ENTABLADO	13	-	5	8
11 ETERNIT	ADOBES-CAÑA	PARQUET-LADR.	2	-	2	-
12 ETERNIT	ADOBES-CAÑA	CAÑA-TIERRA	42	-	10	32
13 TEJA	LADRILLO	ENTABLADO	211	1	186	24
14 TEJA	LADRILLO	PARQUET-LADR.	65	-	56	9
15 TEJA	LADRILLO	CAÑA-TIERRA	54	1	37	16
16 TEJA	MADERA	ENTABLADO	190	2	112	76
17 TEJA	MADERA	PARQUET-LADR.	6	-	4	2
18 TEJA	MADERA	CAÑA-TIERRA	60	-	15	45
19 TEJA	ADOBES-CAÑA	ENTABLADO	57	-	31	26
20 TEJA	ADOBES-CAÑA	PARQUET-LADR.	7	-	6	1
21 TEJA	ADOBES-CAÑA	CAÑA-TIERRA	87	-	25	62
22 PAJA	LADRILLO	ENTABLADO	25	-	4	21
23 PAJA	LADRILLO	PARQUET-LADR.	2	1	1	-
24 PAJA	LADRILLO	CAÑA-TIERRA	-	-	-	-
25 PAJA	MADERA	ENTABLADO	-	-	-	-
26 PAJA	MADERA	CAÑA-TIERRA	-	-	-	-
27 PAJA	ADOBES-CAÑA	ENTABLADO	-	-	-	-
28 PAJA	ADOBES-CAÑA	CAÑA-TIERRA	2	-	-	2
29 NO CLASIFICADOS EN CATEGORIAS ANTERIORES			3	-	3	-

CUADRO N. 16A.- VIVIENDAS PARTICULARES OCUPADAS, POR PRINCIPAL COMBUSTIBLE UTILIZADO PARA COCINAR, SEGUN MATERIALES PREDOMINANTES EN EL TECHO, PAREDES Y PISO

MATERIALES PREDOMINANTES EN :			TOTAL VIVIENDAS	PRINCIPAL COMBUSTIBLE UTILIZADO PARA COCINAR				NO COCINA		
TECHO	PAREDES	PISO		KEREX O GASOLINA	LEÑA O CARBON	GAS	ELECTRICIDAD		OTRO	
CANTON BAÑOS										
TOTAL			3,184	394	1,434	1,182	5	3	166	
1	LDSA	LADRILLO	ENTABLADO	256	27	23	168	1	-	37
2	LDSA	LADRILLO	PARQUET-LADR.	102	16	16	65	-	-	4
3	LDSA	LADRILLO	CAÑA-TIERRA	3	-	-	3	-	-	-
4	ETERNIT	LADRILLO	ENTABLADO	357	50	119	171	-	-	17
5	ETERNIT	LADRILLO	PARQUET-LADR.	81	18	27	33	-	-	3
6	ETERNIT	LADRILLO	CAÑA-TIERRA	41	2	35	4	-	-	-
7	ETERNIT	MADERA	ENTABLADO	283	8	247	21	-	-	7
8	ETERNIT	MADERA	PARQUET-LADR.	6	-	4	1	-	-	1
9	ETERNIT	MADERA	CAÑA-TIERRA	62	1	55	3	-	-	3
10	ETERNIT	ADDBE-CAÑA	ENTABLADO	21	2	9	7	-	-	3
11	ETERNIT	ADDBE-CAÑA	PARQUET-LADR.	2	-	-	1	-	-	1
12	ETERNIT	ADDBE-CAÑA	CAÑA-TIERRA	45	-	44	1	-	-	-
13	TEJA	LADRILLO	ENTABLADO	781	115	220	398	2	1	45
14	TEJA	LADRILLO	PARQUET-LADR.	219	38	74	102	-	-	4
15	TEJA	LADRILLO	CAÑA-TIERRA	86	7	66	10	-	-	3
16	TEJA	MADERA	ENTABLADO	233	16	172	35	-	-	10
17	TEJA	MADERA	PARQUET-LADR.	11	3	6	1	-	-	1
18	TEJA	MADERA	CAÑA-TIERRA	68	1	62	3	-	-	1
19	TEJA	ADDBE-CAÑA	ENTABLADO	330	73	110	126	-	-	21
20	TEJA	ADDBE-CAÑA	PARQUET-LADR.	34	8	10	13	-	-	3
21	TEJA	ADDBE-CAÑA	CAÑA-TIERRA	105	6	96	2	-	-	1
22	PAJA	LADRILLO	ENTABLADO	31	-	30	1	-	-	-
23	PAJA	LADRILLO	PARQUET-LADR.	9	2	2	3	-	-	1
24	PAJA	LADRILLO	CAÑA-TIERRA	-	-	-	-	-	-	-
25	PAJA	MADERA	ENTABLADO	2	1	1	-	-	-	-
26	PAJA	MADERA	CAÑA-TIERRA	-	-	-	-	-	-	-
27	PAJA	ADDBE-CAÑA	ENTABLADO	3	-	1	2	-	-	-
28	PAJA	ADDBE-CAÑA	CAÑA-TIERRA	3	-	3	-	-	-	-
29	NO CLASIFICADOS EN CATEGORIAS ANTERIORES			10	-	2	8	-	-	-

CUADRO N. 168.- VIVIENDAS PARTICULARES OCUPADAS DEL AREA URBANA, POR PRINCIPAL COMBUSTIBLE UTILIZADO PARA COCINAR, SEGUN MATERIALES PREDOMINANTES EN EL TECHO, PAREDES Y PISO



MATERIALES PREDOMINANTES EN :			TOTAL VIVIENDAS	PRINCIPAL COMBUSTIBLE UTILIZADO PARA COCINAR					NO COCINA	
TECHO	PAREDES	PISO		KEREX O GASOLINA	LEÑA O CARBON	GAS	ELECTRICIDAD	OTRO		
CANTON BAÑOS										
TOTAL			1,798	344	336	979	3	2	134	
1	LOSA	LADRILLO	ENTABLADO	238	27	18	158	1	-	34
2	LOSA	LADRILLO	PARQUET-LADR.	87	16	11	55	1	-	4
3	LOSA	LADRILLO	CAÑA-TIERRA	3	-	-	3	-	-	-
4	ETERNIT	LADRILLO	ENTABLADO	217	45	22	138	-	-	12
5	ETERNIT	LADRILLO	PARQUET-LADR.	46	14	8	23	-	-	1
6	ETERNIT	LADRILLO	CAÑA-TIERRA	15	1	10	4	-	-	-
7	ETERNIT	MADERA	ENTABLADO	13	3	5	5	-	-	-
8	ETERNIT	MADERA	PARQUET-LADR.	1	-	-	-	-	-	1
9	ETERNIT	MADERA	CAÑA-TIERRA	11	1	5	3	-	-	2
10	ETERNIT	ADobe-CAÑA	ENTABLADO	8	2	-	5	-	-	1
11	ETERNIT	ADobe-CAÑA	PARQUET-LADR.	-	-	-	-	-	-	-
12	ETERNIT	ADobe-CAÑA	CAÑA-TIERRA	3	-	3	-	-	-	-
13	TEJA	LADRILLO	ENTABLADO	570	104	92	332	1	1	40
14	TEJA	LADRILLO	PARQUET-LADR.	154	30	34	86	-	1	3
15	TEJA	LADRILLO	CAÑA-TIERRA	32	6	20	4	-	-	2
16	TEJA	MADERA	ENTABLADO	43	7	12	16	-	-	8
17	TEJA	MADERA	PARQUET-LADR.	5	1	3	-	-	-	1
18	TEJA	MADERA	CAÑA-TIERRA	8	1	5	2	-	-	-
19	TEJA	ADobe-CAÑA	ENTABLADO	273	70	60	122	-	-	21
20	TEJA	ADobe-CAÑA	PARQUET-LADR.	27	7	6	11	-	-	3
21	TEJA	ADobe-CAÑA	CAÑA-TIERRA	18	6	12	-	-	-	-
22	PAJA	LADRILLO	ENTABLADO	6	-	6	-	-	-	-
23	PAJA	LADRILLO	PARQUET-LADR.	7	2	1	3	-	-	1
24	PAJA	LADRILLO	CAÑA-TIERRA	-	-	-	-	-	-	-
25	PAJA	MADERA	ENTABLADO	2	1	1	-	-	-	-
26	PAJA	MADERA	CAÑA-TIERRA	-	-	-	-	-	-	-
27	PAJA	ADobe-CAÑA	ENTABLADO	3	-	1	2	-	-	-
28	PAJA	ADobe-CAÑA	CAÑA-TIERRA	1	-	1	-	-	-	-
29	NO CLASIFICADOS EN CATEGORIAS ANTERIORES			7	-	-	7	-	-	-

CUADRO N. 16C.- VIVIENDAS PARTICULARES OCUPADAS DEL AREA RURAL, POR PRINCIPAL COMBUSTIBLE UTILIZADO PARA COCINAR, SEGUN MATERIALES PREDOMINANTES EN EL TECHO, PAREDES Y PISO

MATERIALES PREDOMINANTES EN :			TOTAL VIVIENDAS	PRINCIPAL COMBUSTIBLE UTILIZADO PARA COCINAR					NO COCINA
TECHO	PAREDES	PISO		KEREX O GASOLINA	LEÑA O CARBON	GAS	ELECTRICIDAD	OTRO	
CANTON BAÑOS									
T O T A L			1,386	50	1,098	203	2	1	32
1	LOSA	LADRILLO	ENTABLADO	18	-	5	10	-	3
2	LOSA	LADRILLO	PARQUET-LADR.	15	-	5	10	-	-
3	LOSA	LADRILLO	CAÑA-TIERRA	-	-	-	-	-	-
4	ETERNIT	LADRILLO	ENTABLADO	140	5	97	33	-	5
5	ETERNIT	LADRILLO	PARQUET-LADR.	35	4	19	10	-	2
6	ETERNIT	LADRILLO	CAÑA-TIERRA	26	1	25	-	-	-
7	ETERNIT	MADERA	ENTABLADO	270	5	242	16	-	7
8	ETERNIT	MADERA	PARQUET-LADR.	5	-	4	1	-	-
9	ETERNIT	MADERA	CAÑA-TIERRA	51	-	50	-	-	-
10	ETERNIT	ADOBES-CAÑA	ENTABLADO	13	-	9	2	-	1
11	ETERNIT	ADOBES-CAÑA	PARQUET-LADR.	2	-	-	1	-	2
12	ETERNIT	ADOBES-CAÑA	CAÑA-TIERRA	42	-	41	1	-	1
13	TEJA	LADRILLO	ENTABLADO	211	11	128	66	1	5
14	TEJA	LADRILLO	PARQUET-LADR.	65	8	40	16	-	1
15	TEJA	LADRILLO	CAÑA-TIERRA	54	1	46	6	-	1
16	TEJA	MADERA	ENTABLADO	190	9	160	19	-	2
17	TEJA	MADERA	PARQUET-LADR.	6	2	3	1	-	-
18	TEJA	MADERA	CAÑA-TIERRA	60	-	57	1	-	1
19	TEJA	ADOBES-CAÑA	ENTABLADO	57	3	50	4	-	-
20	TEJA	ADOBES-CAÑA	PARQUET-LADR.	7	1	4	2	-	-
21	TEJA	ADOBES-CAÑA	CAÑA-TIERRA	87	-	84	2	-	-
22	PAJA	LADRILLO	ENTABLADO	25	-	24	1	-	1
23	PAJA	LADRILLO	PARQUET-LADR.	2	-	1	-	1	-
24	PAJA	LADRILLO	CAÑA-TIERRA	-	-	-	-	-	-
25	PAJA	MADERA	ENTABLADO	-	-	-	-	-	-
26	PAJA	MADERA	CAÑA-TIERRA	-	-	-	-	-	-
27	PAJA	ADOBES-CAÑA	ENTABLADO	-	-	-	-	-	-
28	PAJA	ADOBES-CAÑA	CAÑA-TIERRA	2	-	2	-	-	-
29	NO CLASIFICADOS EN CATEGORIAS ANTERIORES			3	-	2	1	-	-

CUADRO N. 17A.- VIVIENDAS PARTICULARES OCUPADAS, POR UTILIZACION DE LA VIVIENDA,
SEGUN MATERIALES PREDDOMINANTES EN EL TECHO, PAREDES Y PISO

MATERIALES PREDDOMINANTES EN :			TOTAL VIVIENDAS	UTILIZACION DE LA VIVIENDA						
TECHO	PAREDES	PISO		SOLO ARTESANIA	SOLO PEQUEÑA INDUSTRIA	SOLO COMERCIO	COMERCIO Y ARTESANIA	COMERCIO Y PEQUEÑA INDUSTRIA	OTRAS ACTIVIDADES	SOLO VIVIENDA
CANTON BAÑOS										
TOTAL			3,184	47	45	148	15	29	80	2,820
1	LUSA	LADRILLO	ENTABLADO	256	5	3	13	2	3	219
2	LUSA	LADRILLO	PARQUET-LADR.	102	1	5	14	3	2	72
3	LUSA	LADRILLO	CAÑA-TIERRA	3	-	-	-	-	-	3
4	ETERNIT	LADRILLO	ENTABLADO	357	6	2	20	-	6	309
5	ETERNIT	LADRILLO	PARQUET-LADR.	81	2	1	10	-	1	64
6	ETERNIT	LADRILLO	CAÑA-TIERRA	41	-	-	-	-	-	41
7	ETERNIT	MADERA	ENTABLADO	283	1	2	8	-	5	259
8	ETERNIT	MADERA	PARQUET-LADR.	5	-	-	1	-	-	5
9	ETERNIT	MADERA	CAÑA-TIERRA	62	-	1	-	-	1	60
10	ETERNIT	ADDBE-CAÑA	ENTABLADO	21	-	1	1	-	-	19
11	ETERNIT	ADDBE-CAÑA	PARQUET-LADR.	2	-	-	-	-	-	2
12	ETERNIT	ADDBE-CAÑA	CAÑA-TIERRA	45	-	-	-	-	-	45
13	TEJA	LADRILLO	ENTABLADO	781	12	8	32	5	3	707
14	TEJA	LADRILLO	PARQUET-LADR.	219	6	4	16	-	3	188
15	TEJA	LADRILLO	CAÑA-TIERRA	86	-	-	-	1	2	83
16	TEJA	MADERA	ENTABLADO	233	1	2	7	1	7	215
17	TEJA	MADERA	PARQUET-LADR.	11	-	-	-	-	1	10
18	TEJA	MADERA	CAÑA-TIERRA	68	-	-	1	-	-	66
19	TEJA	ADDBE-CAÑA	ENTABLADO	330	10	13	21	2	3	273
20	TEJA	ADDBE-CAÑA	PARQUET-LADR.	34	1	2	2	1	2	23
21	TEJA	ADDBE-CAÑA	CAÑA-TIERRA	105	1	-	1	-	-	103
22	PAJA	LADRILLO	ENTABLADO	31	-	-	-	-	-	31
23	PAJA	LADRILLO	PARQUET-LADR.	9	-	-	-	-	-	9
24	PAJA	LADRILLO	CAÑA-TIERRA	-	-	-	-	-	-	-
25	PAJA	MADERA	ENTABLADO	2	-	-	-	-	-	2
26	PAJA	MADERA	CAÑA-TIERRA	-	-	-	-	-	-	-
27	PAJA	ADDBE-CAÑA	ENTABLADO	3	-	-	1	-	-	2
28	PAJA	ADDBE-CAÑA	CAÑA-TIERRA	3	-	-	-	-	-	3
29	NO CLASIFICADOS EN CATEGORIAS ANTERIORES			10	-	1	-	-	-	9

CUADRO N. 17B.- VIVIENDAS PARTICULARES OCUPADAS DEL AREA URBANA, POR UTILIZACION DE LA VIVIENDA, SEGUN MATERIALES PREDOMINANTES EN EL TECHO, PAREDES Y PISO

MATERIALES PREDOMINANTES EN :			TOTAL VIVIENDAS	UTILIZACION DE LA VIVIENDA						
TECHO	PAREDES	PISO		SOLO ARTESANIA	SOLO PEQUEÑA INDUSTRIA	SOLO COMERCIO	COMERCIO Y ARTESANIA	COMERCIO Y PEQUEÑA INDUSTRIA	OTRAS ACTIVIDADES	SOLO VIVIENDA
CANTON BAÑOS										
TOTAL			1,798	44	42	102	14	19	49	1,528
1	LOSA	LADRILLO	ENTABLADO	238	6	3	11	2	10	203
2	LOSA	LADRILLO	PARQUET-LADR.	87	1	5	13	3	5	58
3	LOSA	LADRILLO	CAÑA-TIERRA	3	-	-	-	-	-	3
4	ETERNIT	LADRILLO	ENTABLADO	217	4	2	15	-	7	184
5	ETERNIT	LADRILLO	PARQUET-LADR.	46	2	1	3	-	2	38
6	ETERNIT	LADRILLO	CAÑA-TIERRA	15	-	-	-	-	-	15
7	ETERNIT	MADERA	ENTABLADO	13	-	1	-	-	-	12
8	ETERNIT	MADERA	PARQUET-LADR.	1	-	-	-	-	-	1
9	ETERNIT	MADERA	CAÑA-TIERRA	11	-	1	-	-	-	9
10	ETERNIT	ADOBES-CAÑA	ENTABLADO	8	-	-	1	-	1	6
11	ETERNIT	ADOBES-CAÑA	PARQUET-LADR.	-	-	-	-	-	-	-
12	ETERNIT	ADOBES-CAÑA	CAÑA-TIERRA	3	-	-	-	-	-	3
13	TEJA	LADRILLO	ENTABLADO	570	12	7	23	4	11	511
14	TEJA	LADRILLO	PARQUET-LADR.	154	6	4	14	-	2	125
15	TEJA	LADRILLO	CAÑA-TIERRA	32	-	-	-	-	-	30
16	TEJA	MADERA	ENTABLADO	43	1	1	1	1	1	38
17	TEJA	MADERA	PARQUET-LADR.	5	-	-	-	-	-	5
18	TEJA	MADERA	CAÑA-TIERRA	8	-	-	-	-	-	8
19	TEJA	ADOBES-CAÑA	ENTABLADO	273	10	13	18	2	7	220
20	TEJA	ADOBES-CAÑA	PARQUET-LADR.	27	1	2	2	1	2	18
21	TEJA	ADOBES-CAÑA	CAÑA-TIERRA	18	1	-	-	-	-	17
22	PAJA	LADRILLO	ENTABLADO	6	-	-	-	-	-	6
23	PAJA	LADRILLO	PARQUET-LADR.	7	-	-	-	-	-	7
24	PAJA	LADRILLO	CAÑA-TIERRA	-	-	-	-	-	-	-
25	PAJA	MADERA	ENTABLADO	2	-	-	-	-	-	2
26	PAJA	MADERA	CAÑA-TIERRA	-	-	-	-	-	-	-
27	PAJA	ADOBES-CAÑA	ENTABLADO	3	-	-	1	-	-	2
28	PAJA	ADOBES-CAÑA	CAÑA-TIERRA	1	-	-	-	-	-	1
29	NO CLASIFICADOS EN CATEGORIAS ANTERIORES			7	-	1	-	-	-	6

CUADRO N. 17C.- VIVIENDAS PARTICULARES OCUPADAS DEL AREA RURAL, POR UTILIZACION DE LA VIVIENDA, SEGUN MATERIALES PREDOMINANTES EN EL TECHO, PAREDES Y PISO

MATERIALES PREDOMINANTES EN :			TOTAL VIVIENDAS	UTILIZACION DE LA VIVIENDA						
TECHO	PAREDES	PISO		SOLO ARTESANIA	SOLO PEQUENA INDUSTRIA	SOLO COMERCIO	COMERCIO Y ARTESANIA	COMERCIO Y PEQUENA INDUSTRIA	OTRAS ACTIVIDADES	SOLO VIVIENDA
CANTON BAÑOS										
TOTAL			1,386	3	3	46	1	10	31	1,292
1	LOSA	LADRILLO	ENTABLADO	18	-	-	2	-	-	16
2	LOSA	LADRILLO	PARQUET-LADR.	15	-	-	1	-	-	14
3	LOSA	LADRILLO	CAÑA-TIERRA	-	-	-	-	-	-	-
4	ETERNIT	LADRILLO	ENTABLADO	140	2	-	5	-	7	125
5	ETERNIT	LADRILLO	PARQUET-LADR.	35	-	-	7	-	1	26
6	ETERNIT	LADRILLO	CAÑA-TIERRA	26	-	-	-	-	-	26
7	ETERNIT	MADERA	ENTABLADO	270	1	1	8	-	5	247
8	ETERNIT	MADERA	PARQUET-LADR.	5	-	-	1	-	-	4
9	ETERNIT	MADERA	CAÑA-TIERRA	51	-	-	-	-	-	51
10	ETERNIT	ADOBES-CAÑA	ENTABLADO	13	-	-	-	-	-	13
11	ETERNIT	ADOBES-CAÑA	PARQUET-LADR.	2	-	-	-	-	1	1
12	ETERNIT	ADOBES-CAÑA	CAÑA-TIERRA	42	-	-	-	-	-	41
13	TEJA	LADRILLO	ENTABLADO	211	-	1	9	1	3	196
14	TEJA	LADRILLO	PARQUET-LADR.	65	-	-	2	-	-	63
15	TEJA	LADRILLO	CAÑA-TIERRA	54	-	-	-	-	1	53
16	TEJA	MADERA	ENTABLADO	190	-	1	6	-	6	177
17	TEJA	MADERA	PARQUET-LADR.	6	-	-	-	1	-	5
18	TEJA	MADERA	CAÑA-TIERRA	60	-	-	1	-	-	58
19	TEJA	ADOBES-CAÑA	ENTABLADO	57	-	-	3	-	1	53
20	TEJA	ADOBES-CAÑA	PARQUET-LADR.	7	-	-	-	1	-	5
21	TEJA	ADOBES-CAÑA	CAÑA-TIERRA	87	-	-	1	-	-	86
22	PAJA	LADRILLO	ENTABLADO	25	-	-	-	-	-	25
23	PAJA	LADRILLO	PARQUET-LADR.	2	-	-	-	-	-	2
24	PAJA	LADRILLO	CAÑA-TIERRA	-	-	-	-	-	-	-
25	PAJA	MADERA	ENTABLADO	-	-	-	-	-	-	-
26	PAJA	MADERA	CAÑA-TIERRA	-	-	-	-	-	-	-
27	PAJA	ADOBES-CAÑA	ENTABLADO	-	-	-	-	-	-	-
28	PAJA	ADOBES-CAÑA	CAÑA-TIERRA	2	-	-	-	-	-	2
29	NO CLASIFICADOS EN CATEGORIAS ANTERIORES			3	-	-	-	-	-	3

CUADRO 18A.- VIVIENDAS PARTICULARES OCUPADAS, POR TIPO DE TENENCIA, SEGUN MATERIALES PREDOMINANTES EN EL TECHO, PAREDES Y PISO

MATERIALES PREDOMINANTES EN :			TOTAL VIVIENDAS	T I P O D E T E N E N C I A					
TECHO	PAREDES	PISO		PROPIA	ARRENDADA	GRATUITA	POR SERVICIOS	OTROS	
CANTON BAÑOS									
T O T A L			3,184	2,049	806	209	109	11	
1	LOSA	LADRILLO	ENTABLADO	256	121	124	9	2	-
2	LOSA	LADRILLO	PARQUET-LADR.	102	44	40	8	9	1
3	LOSA	LADRILLO	CAÑA-TIERRA	3	2	1	-	-	-
4	ETERNIT	LADRILLO	ENTABLADO	357	218	90	25	20	4
5	ETERNIT	LADRILLO	PARQUET-LADR.	81	53	16	6	5	1
6	ETERNIT	LADRILLO	CAÑA-TIERRA	41	31	5	4	1	-
7	ETERNIT	MADERA	ENTABLADO	283	248	14	14	7	-
8	ETERNIT	MADERA	PARQUET-LADR.	6	5	1	-	-	-
9	ETERNIT	MADERA	CAÑA-TIERRA	62	48	4	5	5	-
10	ETERNIT	ADDOBE-CAÑA	ENTABLADO	21	11	9	1	-	-
11	ETERNIT	ADDOBE-CAÑA	PARQUET-LADR.	2	-	-	2	-	-
12	ETERNIT	ADDOBE-CAÑA	CAÑA-TIERRA	45	38	-	3	4	-
13	TEJA	LADRILLO	ENTABLADO	781	513	207	47	12	2
14	TEJA	LADRILLO	PARQUET-LADR.	219	139	58	11	9	2
15	TEJA	LADRILLO	CAÑA-TIERRA	86	57	15	10	4	-
16	TEJA	MADERA	ENTABLADO	233	167	38	20	7	1
17	TEJA	MADERA	PARQUET-LADR.	11	5	3	2	1	-
18	TEJA	MADERA	CAÑA-TIERRA	68	52	4	8	4	-
19	TEJA	ADDOBE-CAÑA	ENTABLADO	330	161	144	16	9	-
20	TEJA	ADDOBE-CAÑA	PARQUET-LADR.	34	14	14	4	2	-
21	TEJA	ADDOBE-CAÑA	CAÑA-TIERRA	105	85	9	7	4	-
22	PAJA	LADRILLO	ENTABLADO	31	23	2	5	1	-
23	PAJA	LADRILLO	PARQUET-LADR.	9	4	3	1	-	-
24	PAJA	LADRILLO	CAÑA-TIERRA	-	-	-	-	-	-
25	PAJA	MADERA	ENTABLADO	2	2	-	-	-	-
26	PAJA	MADERA	CAÑA-TIERRA	-	-	-	-	-	-
27	PAJA	ADDOBE-CAÑA	ENTABLADO	3	1	1	1	-	-
28	PAJA	ADDOBE-CAÑA	CAÑA-TIERRA	3	1	-	-	2	-
29 NO CLASIFICADOS EN CATEGORIAS ANTERIORES			10	6	4	-	-	-	-

CUADRO N. 188.- VIVIENDAS PARTICULARES OCUPADAS DEL AREA URBANA, POR TIPO DE TENENCIA, SEGUN MATERIALES PREDOMINANTES EN EL TECHO, PAREDES Y PISO

MATERIALES PREDOMINANTES EN :			TOTAL VIVIENDAS	TIPO DE TENENCIA					
TECHO	PAREDES	PISO		PROPIA	ARRENDADA	GRATUITA	POR SERVICIOS	OTROS	
CANTON BAÑOS									
TOTAL			1,798	908	706	112	63	9	
1	LOSA	LADRILLO	ENTABLADO	238	108	121	8	1	-
2	LOSA	LADRILLO	PARQUET-LADR.	87	33	40	4	9	1
3	LOSA	LADRILLO	CAÑA-TIERRA	3	2	1	-	-	-
4	ETERNIT	LADRILLO	ENTABLADO	217	104	78	19	13	3
5	ETERNIT	LADRILLO	PARQUET-LADR.	46	28	10	3	4	1
6	ETERNIT	LADRILLO	CAÑA-TIERRA	15	9	4	1	1	-
7	ETERNIT	MADERA	ENTABLADO	13	8	2	1	2	-
8	ETERNIT	MADERA	PARQUET-LADR.	1	1	-	-	-	-
9	ETERNIT	MADERA	CAÑA-TIERRA	11	3	4	1	3	-
10	ETERNIT	ADDOBE-CAÑA	ENTABLADO	8	1	7	-	-	-
11	ETERNIT	ADDOBE-CAÑA	PARQUET-LADR.	-	-	-	-	-	-
12	ETERNIT	ADDOBE-CAÑA	CAÑA-TIERRA	3	2	-	-	-	-
13	TEJA	LADRILLO	ENTABLADO	570	340	189	32	8	1
14	TEJA	LADRILLO	PARQUET-LADR.	154	86	50	10	6	2
15	TEJA	LADRILLO	CAÑA-TIERRA	32	13	10	8	1	-
16	TEJA	MADERA	ENTABLADO	43	16	22	4	-	1
17	TEJA	MADERA	PARQUET-LADR.	5	2	1	1	1	-
18	TEJA	MADERA	CAÑA-TIERRA	8	6	-	1	1	-
19	TEJA	ADDOBE-CAÑA	ENTABLADO	273	118	138	11	6	-
20	TEJA	ADDOBE-CAÑA	PARQUET-LADR.	27	7	14	4	2	-
21	TEJA	ADDOBE-CAÑA	CAÑA-TIERRA	18	10	6	1	1	-
22	PAJA	LADRILLO	ENTABLADO	6	2	2	1	1	-
23	PAJA	LADRILLO	PARQUET-LADR.	7	3	2	1	1	-
24	PAJA	LADRILLO	CAÑA-TIERRA	-	-	-	-	-	-
25	PAJA	MADERA	ENTABLADO	2	2	-	-	-	-
26	PAJA	MADERA	CAÑA-TIERRA	-	-	-	-	-	-
27	PAJA	ADDOBE-CAÑA	ENTABLADO	3	1	1	1	-	-
28	PAJA	ADDOBE-CAÑA	CAÑA-TIERRA	1	-	-	-	1	-
29	NO CLASIFICADOS EN CATEGORIAS ANTERIORES			7	3	4	-	-	-

CUADRO N. 18C.- VIVIENDAS PARTICULARES OCUPADAS DEL AREA RURAL, POR TIPO DE TENENCIA,
SEGUN MATERIALES PREDOMINANTES EN EL TECHO, PAREDES Y PISO

MATERIALES PREDOMINANTES EN :			TOTAL VIVIENDAS	TIPO DE TENENCIA					
TECHO	PAREDES	PISO		PROPIA	ARRENDADA	GRATUITA	POR SERVICIOS	OTROS	
CANTON BAÑOS									
TOTAL			1,386	1,141	100	97	46	2	
1	LOSA	LADRILLO	ENTABLADO	18	13	3	1	1	
2	LOSA	LADRILLO	PARQUET-LADR.	15	11	-	4	-	
3	LOSA	LADRILLO	CAÑA-TIERRA	-	-	-	-	-	
4	ETERNIT	LADRILLO	ENTABLADO	140	114	12	6	7	1
5	ETERNIT	LADRILLO	PARQUET-LADR.	35	25	6	3	1	
6	ETERNIT	LADRILLO	CAÑA-TIERRA	26	22	1	3	-	
7	ETERNIT	MADERA	ENTABLADO	270	240	12	13	5	
8	ETERNIT	MADERA	PARQUET-LADR.	5	4	1	-	-	
9	ETERNIT	MADERA	CAÑA-TIERRA	51	45	-	4	2	
10	ETERNIT	ADOBES-CAÑA	ENTABLADO	13	10	2	1	-	
11	ETERNIT	ADOBES-CAÑA	PARQUET-LADR.	2	-	-	2	-	
12	ETERNIT	ADOBES-CAÑA	CAÑA-TIERRA	42	36	-	3	3	
13	TEJA	LADRILLO	ENTABLADO	211	173	18	15	4	1
14	TEJA	LADRILLO	PARQUET-LADR.	65	53	8	1	3	
15	TEJA	LADRILLO	CAÑA-TIERRA	54	44	5	2	7	
16	TEJA	MADERA	ENTABLADO	190	151	16	16	7	
17	TEJA	MADERA	PARQUET-LADR.	6	3	2	1	-	
18	TEJA	MADERA	CAÑA-TIERRA	60	46	4	7	3	
19	TEJA	ADOBES-CAÑA	ENTABLADO	57	43	6	5	3	
20	TEJA	ADOBES-CAÑA	PARQUET-LADR.	7	7	-	-	-	
21	TEJA	ADOBES-CAÑA	CAÑA-TIERRA	87	75	3	6	3	
22	PAJA	LADRILLO	ENTABLADO	25	21	-	4	-	
23	PAJA	LADRILLO	PARQUET-LADR.	2	1	1	-	-	
24	PAJA	LADRILLO	CAÑA-TIERRA	-	-	-	-	-	
25	PAJA	MADERA	ENTABLADO	-	-	-	-	-	
26	PAJA	MADERA	CAÑA-TIERRA	-	-	-	-	-	
27	PAJA	ADOBES-CAÑA	ENTABLADO	-	-	-	-	-	
28	PAJA	ADOBES-CAÑA	CAÑA-TIERRA	2	1	-	-	1	
29	NO CLASIFICADOS EN CATEGORIAS ANTERIORES			3	3	-	-	-	

CUADRO N. 19A.- VIVIENDAS PARTICULARES OCUPADAS, POR NUMERO DE CUARTOS, SEGUN MATERIALES PREDOMINANTES EN EL TECHO, PAREDES Y PISO

MATERIALES PREDOMINANTES EN :			TOTAL VIVIENDAS	N U M E R O D E C U A R T O S										
TECHO	PAREDES	PISO		1	2	3	4	5	6	7	8	9	10 Y MAS	
CANTON BAÑOS														
T O T A L			3.184	1.056	952	472	280	158	105	51	31	15	64	
1	LOSA	LADRILLO	ENTABLADO	256	62	50	30	31	28	13	15	4	7	16
2	LOSA	LADRILLO	PARQUET-LADR.	102	36	23	11	7	6	7	3	4	1	4
3	LOSA	LADRILLO	CAÑA-TIERRA	3	1	1	-	1	-	-	-	-	-	-
4	ETERNIT	LADRILLO	ENTABLADO	357	87	114	54	38	22	23	8	6	-	5
5	ETERNIT	LADRILLO	PARQUET-LADR.	81	22	31	14	9	5	-	-	-	-	-
6	ETERNIT	LADRILLO	CAÑA-TIERRA	41	25	8	5	3	-	-	-	-	-	-
7	ETERNIT	MADERA	ENTABLADO	283	110	111	35	13	3	7	-	2	1	1
8	ETERNIT	MADERA	PARQUET-LADR.	6	2	3	-	-	1	-	-	-	-	-
9	ETERNIT	MADERA	CAÑA-TIERRA	62	50	10	1	1	-	-	-	-	-	-
10	ETERNIT	ADDOBE-CAÑA	ENTABLADO	21	9	6	2	3	-	-	-	1	-	-
11	ETERNIT	ADDOBE-CAÑA	PARQUET-LADR.	2	2	-	-	-	-	-	-	-	-	-
12	ETERNIT	ADDOBE-CAÑA	CAÑA-TIERRA	45	36	7	2	-	-	-	-	-	-	-
13	TEJA	LADRILLO	ENTABLADO	781	161	215	156	103	52	38	18	9	3	26
14	TEJA	LADRILLO	PARQUET-LADR.	219	57	79	38	23	11	6	1	1	-	3
15	TEJA	LADRILLO	CAÑA-TIERRA	86	36	38	11	-	1	-	-	-	-	-
16	TEJA	MADERA	ENTABLADO	233	83	93	34	10	9	2	1	-	-	1
17	TEJA	MADERA	PARQUET-LADR.	11	8	3	-	-	-	-	-	-	-	-
18	TEJA	MADERA	CAÑA-TIERRA	68	43	21	4	-	-	-	-	-	-	-
19	TEJA	ADDOBE-CAÑA	ENTABLADO	330	110	96	56	26	18	7	5	3	3	6
20	TEJA	ADDOBE-CAÑA	PARQUET-LADR.	34	10	7	9	4	2	-	-	-	-	2
21	TEJA	ADDOBE-CAÑA	CAÑA-TIERRA	105	66	29	4	5	-	-	-	1	-	-
22	PAJA	LADRILLO	ENTABLADO	31	29	2	-	-	-	-	-	-	-	-
23	PAJA	LADRILLO	PARQUET-LADR.	9	5	1	2	-	-	1	-	-	-	-
24	PAJA	LADRILLO	CAÑA-TIERRA	-	-	-	-	-	-	-	-	-	-	-
25	PAJA	MADERA	ENTABLADO	2	-	-	1	1	-	-	-	-	-	-
26	PAJA	MADERA	CAÑA-TIERRA	-	-	-	-	-	-	-	-	-	-	-
27	PAJA	ADDOBE-CAÑA	ENTABLADO	3	1	-	-	2	-	-	-	-	-	-
28	PAJA	ADDOBE-CAÑA	CAÑA-TIERRA	3	2	1	-	-	-	-	-	-	-	-
29	NO CLASIFICADOS EN CATEGORIAS ANTERIORES			10	3	3	3	-	-	1	-	-	-	-

CUADRO N. 198.- VIVIENDAS PARTICULARES OCUPADAS DEL AREA URBANA, POR NUMERO DE CUARTOS, SEGUN MATERIALES PREDOMINANTES EN EL TECHO, PAREDES Y PISO

MATERIALES PREDOMINANTES EN :			TOTAL VIVIENDAS	N U M E R O D E C U A R T O S										
TECHO	PAREDES	PISO		1	2	3	4	5	6	7	8	9	10 Y MAS	
CANTON BAÑOS														
T O T A L			1.798	486	511	276	189	117	81	43	26	13	56	
1	LOSA	LADRILLO	ENTABLADO	238	59	48	29	24	25	12	14	4	7	16
2	LOSA	LADRILLO	PARQUET-LADR.	87	30	21	9	6	5	6	2	4	1	3
3	LOSA	LADRILLO	CAÑA-TIERRA	3	1	1	-	1	-	-	-	-	-	-
4	ETERNIT	LADRILLO	ENTABLADO	217	54	66	26	22	13	20	8	6	-	2
5	ETERNIT	LADRILLO	PARQUET-LADR.	46	9	20	9	4	4	-	-	-	-	-
6	ETERNIT	LADRILLO	CAÑA-TIERRA	15	8	2	3	2	-	-	-	-	-	-
7	ETERNIT	MADERA	ENTABLADO	13	5	5	2	1	-	-	-	-	-	-
8	ETERNIT	MADERA	PARQUET-LADR.	1	1	-	-	-	-	-	-	-	-	-
9	ETERNIT	MADERA	CAÑA-TIERRA	11	8	2	-	1	-	-	-	-	-	-
10	ETERNIT	ADOBES-CAÑA	ENTABLADO	8	3	2	2	1	-	-	-	-	-	-
11	ETERNIT	ADOBES-CAÑA	PARQUET-LADR.	-	-	-	-	-	-	-	-	-	-	-
12	ETERNIT	ADOBES-CAÑA	CAÑA-TIERRA	3	2	1	-	-	-	-	-	-	-	-
13	TEJA	LADRILLO	ENTABLADO	570	111	147	113	82	41	29	12	9	3	23
14	TEJA	LADRILLO	PARQUET-LADR.	154	38	60	23	15	8	5	1	1	-	3
15	TEJA	LADRILLO	CAÑA-TIERRA	32	13	15	3	-	1	-	-	-	-	-
16	TEJA	MADERA	ENTABLADO	43	17	17	3	-	-	-	-	-	-	-
17	TEJA	MADERA	PARQUET-LADR.	5	2	3	-	-	2	-	1	-	-	1
18	TEJA	MADERA	CAÑA-TIERRA	8	6	2	-	-	-	-	-	-	-	-
19	TEJA	ADOBES-CAÑA	ENTABLADO	273	89	81	44	21	16	7	5	2	2	6
20	TEJA	ADOBES-CAÑA	PARQUET-LADR.	27	9	7	4	3	2	-	-	-	-	2
21	TEJA	ADOBES-CAÑA	CAÑA-TIERRA	18	9	7	1	1	-	-	-	-	-	2
22	PAJA	LADRILLO	ENTABLADO	6	4	2	-	-	-	-	-	-	-	-
23	PAJA	LADRILLO	PARQUET-LADR.	7	4	-	2	-	-	-	-	-	-	-
24	PAJA	LADRILLO	CAÑA-TIERRA	-	-	-	-	-	-	1	-	-	-	-
25	PAJA	MADERA	ENTABLADO	2	-	-	1	1	-	-	-	-	-	-
26	PAJA	MADERA	CAÑA-TIERRA	-	-	-	-	-	-	-	-	-	-	-
27	PAJA	ADOBES-CAÑA	ENTABLADO	3	1	-	-	2	-	-	-	-	-	-
28	PAJA	ADOBES-CAÑA	CAÑA-TIERRA	1	1	-	-	-	-	-	-	-	-	-
29	NO CLASIFICADOS EN CATEGORIAS ANTERIORES			7	2	2	2	-	-	1	-	-	-	-

CUADRO N. 19C.- VIVIENDAS PARTICULARES OCUPADAS DEL AREA RURAL, POR NUMERO DE CUARTOS.
SEGUN MATERIALES PREDOMINANTES EN EL TECHO, PAREDES Y PISO

MATERIALES PREDOMINANTES EN :			TOTAL VIVIENDAS	N U M E R O D E C U A R T O S									
TECHO	PAREDES	PISO		1	2	3	4	5	6	7	8	9	10 Y MAS
CANTON BAÑOS			1,386	570	441	196	91	41	24	8	5	2	8
1	LOSA	LADRILLO	ENTABLADO	18	3	2	1	7	3	1	1	-	-
2	LOSA	LADRILLO	PARQUET-LADR.	15	6	2	2	1	1	1	1	-	1
3	LOSA	LADRILLO	CAÑA-TIERRA	-	-	-	-	-	-	-	-	-	-
4	ETERNIT	LADRILLO	ENTABLADO	140	33	48	28	16	9	3	-	-	3
5	ETERNIT	LADRILLO	PARQUET-LADR.	35	13	11	5	5	1	-	-	-	-
6	ETERNIT	LADRILLO	CAÑA-TIERRA	26	17	6	2	1	-	-	-	-	-
7	ETERNIT	MADERA	ENTABLADO	270	105	106	33	12	3	7	-	2	1
8	ETERNIT	MADERA	PARQUET-LADR.	5	1	3	-	-	1	-	-	-	-
9	ETERNIT	MADERA	CAÑA-TIERRA	51	42	8	1	-	-	-	-	-	-
10	ETERNIT	ADDOBE-CAÑA	ENTABLADO	13	6	4	-	2	-	-	1	-	-
11	ETERNIT	ADDOBE-CAÑA	PARQUET-LADR.	2	2	-	-	-	-	-	-	-	-
12	ETERNIT	ADDOBE-CAÑA	CAÑA-TIERRA	42	34	6	2	-	-	-	-	-	-
13	TEJA	LADRILLO	ENTABLADO	211	50	68	43	21	11	9	6	-	3
14	TEJA	LADRILLO	PARQUET-LADR.	65	19	19	15	8	3	1	-	-	-
15	TEJA	LADRILLO	CAÑA-TIERRA	54	23	23	8	-	-	-	-	-	-
16	TEJA	MADERA	ENTABLADO	190	66	76	31	8	7	2	-	-	-
17	TEJA	MADERA	PARQUET-LADR.	6	6	-	-	-	-	-	-	-	-
18	TEJA	MADERA	CAÑA-TIERRA	60	37	19	4	-	-	-	-	-	-
19	TEJA	ADDOBE-CAÑA	ENTABLADO	57	21	15	12	5	2	-	-	1	1
20	TEJA	ADDOBE-CAÑA	PARQUET-LADR.	7	1	-	5	1	-	-	-	-	-
21	TEJA	ADDOBE-CAÑA	CAÑA-TIERRA	87	57	22	3	4	-	-	1	-	-
22	PAJA	LADRILLO	ENTABLADO	25	25	-	-	-	-	-	-	-	-
23	PAJA	LADRILLO	PARQUET-LADR.	2	1	1	-	-	-	-	-	-	-
24	PAJA	LADRILLO	CAÑA-TIERRA	-	-	-	-	-	-	-	-	-	-
25	PAJA	MADERA	ENTABLADO	-	-	-	-	-	-	-	-	-	-
26	PAJA	MADERA	CAÑA-TIERRA	-	-	-	-	-	-	-	-	-	-
27	PAJA	ADDOBE-CAÑA	ENTABLADO	-	-	-	-	-	-	-	-	-	-
28	PAJA	ADDOBE-CAÑA	CAÑA-TIERRA	2	1	1	-	-	-	-	-	-	-
29	NO CLASIFICADOS EN CATEGORIAS ANTERIORES			3	1	1	1	-	-	-	-	-	-

CUADRO N. 20A.- VIVIENDAS PARTICULARES OCUPADAS, POR NUMERO DE DORMITORIOS,
SEGUN MATERIALES PREDOMINANTES EN EL TECHO, PAREDES Y PISO

MATERIALES PREDOMINANTES EN :			TOTAL VIVIENDAS	N U M E R O D E D O R M I T O R I O S							
TECHO	PAREDES	PISO		0	1	2	3	4	5	6	7 Y MAS
CANTON BAÑOS											
T O T A L			3,184	1	1,991	744	269	107	30	20	22
1	LOSA	LADRILLO	ENTABLADO	256	-	124	60	37	22	3	5
2	LOSA	LADRILLO	PARQUET-LADR.	102	-	66	11	9	8	3	3
3	LOSA	LADRILLO	CAÑA-TIERRA	3	-	2	1	-	-	-	-
4	ETERNIT	LADRILLO	ENTABLADO	357	-	205	82	41	17	5	3
5	ETERNIT	LADRILLO	PARQUET-LADR.	81	-	54	22	4	1	-	-
6	ETERNIT	LADRILLO	CAÑA-TIERRA	41	-	34	5	1	1	-	-
7	ETERNIT	MADERA	ENTABLADO	283	-	196	68	17	1	1	-
8	ETERNIT	MADERA	PARQUET-LADR.	6	-	4	2	-	-	-	-
9	ETERNIT	MADERA	CAÑA-TIERRA	62	-	60	2	-	-	-	-
10	ETERNIT	ADDOBE-CAÑA	ENTABLADO	21	-	16	3	2	-	-	-
11	ETERNIT	ADDOBE-CAÑA	PARQUET-LADR.	2	-	2	-	-	-	-	-
12	ETERNIT	ADDOBE-CAÑA	CAÑA-TIERRA	45	-	40	5	-	-	-	-
13	TEJA	LADRILLO	ENTABLADO	781	1	381	241	89	39	15	8
14	TEJA	LADRILLO	PARQUET-LADR.	219	-	127	68	18	5	1	-
15	TEJA	LADRILLO	CAÑA-TIERRA	86	-	69	16	1	-	-	-
16	TEJA	MADERA	ENTABLADO	233	-	160	55	13	4	-	1
17	TEJA	MADERA	PARQUET-LADR.	11	-	9	2	-	-	-	-
18	TEJA	MADERA	CAÑA-TIERRA	68	-	60	8	-	-	-	-
19	TEJA	ADDOBE-CAÑA	ENTABLADO	330	-	218	72	29	6	3	2
20	TEJA	ADDOBE-CAÑA	PARQUET-LADR.	34	-	21	6	7	-	-	-
21	TEJA	ADDOBE-CAÑA	CAÑA-TIERRA	105	-	93	10	1	1	-	-
22	PAJA	LADRILLO	ENTABLADO	31	-	30	1	-	-	-	-
23	PAJA	LADRILLO	PARQUET-LADR.	9	-	8	-	-	-	1	-
24	PAJA	LADRILLO	CAÑA-TIERRA	-	-	-	-	-	-	-	-
25	PAJA	MADERA	ENTABLADO	2	-	-	1	-	1	-	-
26	PAJA	MADERA	CAÑA-TIERRA	-	-	-	-	-	-	-	-
27	PAJA	ADDOBE-CAÑA	ENTABLADO	3	-	3	-	-	-	-	-
28	PAJA	ADDOBE-CAÑA	CAÑA-TIERRA	3	-	3	-	-	-	-	-
29	NO CLASIFICADOS EN CATEGORIAS ANTERIORES			10	-	6	3	-	1	-	-

CUADRO N.º 208.- VIVIENDAS PARTICULARES OCUPADAS DEL AREA URBANA, POR NUMERO DE DORNITORIOS, SEGUN MATERIALES PREDOMINANTES EN EL TECHO, PAREDES Y PISO

MATERIALES PREDOMINANTES EN :			TOTAL VIVIENDAS	N U M E R O D E D O R M I T O R I O S							
TECHO	PAREDES	PISO		0	1	2	3	4	5	6	7 Y MAS
CANTON BAÑOS											
T O T A L			1,798	1,007	439	194	91	26	19	22	
1	LOSA	LADRILLO	ENTABLAADO	238	113	54	36	22	3	5	
2	LOSA	LADRILLO	PARQUET-LADR.	87	56	10	8	7	2	3	
3	LOSA	LADRILLO	CAÑA-TIERRA	3	2	1	-	-	-	-	
4	ETERNIT	LADRILLO	ENTABLAADO	217	116	51	24	15	5	3	
5	ETERNIT	LADRILLO	PARQUET-LADR.	46	28	15	3	-	-	-	
6	ETERNIT	LADRILLO	CAÑA-TIERRA	15	10	3	1	-	-	-	
7	ETERNIT	MADERA	ENTABLAADO	13	9	4	-	-	-	-	
8	ETERNIT	MADERA	PARQUET-LADR.	1	1	-	-	-	-	-	
9	ETERNIT	MADERA	CAÑA-TIERRA	11	11	-	-	-	-	-	
10	ETERNIT	ADDOBE-CAÑA	ENTABLAADO	8	5	2	1	-	-	-	
11	ETERNIT	ADDOBE-CAÑA	PARQUET-LADR.	-	-	-	-	-	-	-	
12	ETERNIT	ADDOBE-CAÑA	CAÑA-TIERRA	3	3	-	-	-	-	-	
13	TEJA	LADRILLO	ENTABLAADO	570	265	170	73	33	14	8	
14	TEJA	LADRILLO	PARQUET-LADR.	154	85	52	11	5	1	-	
15	TEJA	LADRILLO	CAÑA-TIERRA	32	25	5	1	-	-	-	
16	TEJA	MADERA	ENTABLAADO	43	31	8	2	-	-	-	
17	TEJA	MADERA	PARQUET-LADR.	5	3	2	-	-	-	-	
18	TEJA	MADERA	CAÑA-TIERRA	8	8	-	-	-	-	-	
19	TEJA	ADDOBE-CAÑA	ENTABLAADO	273	181	55	27	5	3	2	
20	TEJA	ADDOBE-CAÑA	PARQUET-LADR.	27	17	3	7	-	-	-	
21	TEJA	ADDOBE-CAÑA	CAÑA-TIERRA	18	18	-	-	-	-	-	
22	PAJA	LADRILLO	ENTABLAADO	6	5	1	-	-	-	-	
23	PAJA	LADRILLO	PARQUET-LADR.	7	6	-	-	-	-	-	
24	PAJA	LADRILLO	CAÑA-TIERRA	-	-	-	-	-	-	-	
25	PAJA	MADERA	ENTABLAADO	2	-	1	-	-	-	-	
26	PAJA	MADERA	CAÑA-TIERRA	-	-	-	-	-	-	-	
27	PAJA	ADDOBE-CAÑA	ENTABLAADO	3	3	-	-	-	-	-	
28	PAJA	ADDOBE-CAÑA	CAÑA-TIERRA	1	1	-	-	-	-	-	
29	NO CLASIFICADOS EN CATEGORIAS ANTERIORES			7	5	1	-	1	-	-	

CUADRO N. 20C.- VIVIENDAS PARTICULARES OCUPADAS DEL AREA RURAL, POR NUMERO DE DORMITORIOS, SEGUN MATERIALES PREDOMINANTES EN EL TECHO, PAREDES Y PISO

MATERIALES PREDOMINANTES EN :			TOTAL VIVIENDAS	N U M E R O D E D O R M I T O R I O S							
TECHO	PAREDES	PISO		0	1	2	3	4	5	6	7 Y MAS
CANTON BAÑOS											
T O T A L			1,386	1	984	305	75	16	4	1	-
1	LOSA	LADRILLO	ENTABLADO	18	-	11	6	1	-	-	-
2	LOSA	LADRILLO	PARQUET-LADR.	15	-	10	1	1	2	-	-
3	LOSA	LADRILLO	CAÑA-TIERRA	-	-	-	-	-	-	-	-
4	ETERNIT	LADRILLO	ENTABLADO	140	-	89	31	17	2	-	1
5	ETERNIT	LADRILLO	PARQUET-LADR.	35	-	26	7	1	1	-	-
6	ETERNIT	LADRILLO	CAÑA-TIERRA	26	-	24	2	-	-	-	-
7	ETERNIT	MADERA	ENTABLADO	270	-	187	64	17	1	1	-
8	ETERNIT	MADERA	PARQUET-LADR.	5	-	3	2	-	-	-	-
9	ETERNIT	MADERA	CAÑA-TIERRA	51	-	49	2	-	-	-	-
10	ETERNIT	ADOBES-CAÑA	ENTABLADO	13	-	11	1	1	-	-	-
11	ETERNIT	ADOBES-CAÑA	PARQUET-LADR.	2	-	2	-	-	-	-	-
12	ETERNIT	ADOBES-CAÑA	CAÑA-TIERRA	42	-	37	5	-	-	-	-
13	TEJA	LADRILLO	ENTABLADO	211	1	116	71	16	6	1	-
14	TEJA	LADRILLO	PARQUET-LADR.	65	-	42	16	7	-	-	-
15	TEJA	LADRILLO	CAÑA-TIERRA	54	-	44	10	-	-	-	-
16	TEJA	MADERA	ENTABLADO	190	-	129	47	11	3	-	-
17	TEJA	MADERA	PARQUET-LADR.	6	-	6	-	-	-	-	-
18	TEJA	MADERA	CAÑA-TIERRA	60	-	52	8	-	-	-	-
19	TEJA	ADOBES-CAÑA	ENTABLADO	57	-	37	17	2	1	-	-
20	TEJA	ADOBES-CAÑA	PARQUET-LADR.	7	-	4	3	-	-	-	-
21	TEJA	ADOBES-CAÑA	CAÑA-TIERRA	87	-	75	10	1	-	-	-
22	PAJA	LADRILLO	ENTABLADO	25	-	25	-	-	-	-	-
23	PAJA	LADRILLO	PARQUET-LADR.	2	-	2	-	-	-	-	-
24	PAJA	LADRILLO	CAÑA-TIERRA	-	-	-	-	-	-	-	-
25	PAJA	MADERA	ENTABLADO	-	-	-	-	-	-	-	-
26	PAJA	MADERA	CAÑA-TIERRA	-	-	-	-	-	-	-	-
27	PAJA	ADOBES-CAÑA	ENTABLADO	-	-	-	-	-	-	-	-
28	PAJA	ADOBES-CAÑA	CAÑA-TIERRA	2	-	2	-	-	-	-	-
29	NO CLASIFICADOS EN CATEGORIAS ANTERIORES			3	-	1	2	-	-	-	-

CUADRO N. 21A.- VIVIENDAS PARTICULARES OCUPADAS, POR NUMERO OCUPANTES,
SEGUN MATERIALES PREDOMINANTES EN EL TECHO, PAREDES Y PISO

MATERIALES PREDOMINANTES EN :			TOTAL VIVIENDAS	N U M E R O D E O C U P A N T E S										
TECHO	PAREDES	PISO		1	2	3	4	5	6	7	8	9	10 Y MAS	
CANTON BAÑOS			3,184	447	426	401	464	387	357	271	188	120	123	
T O T A L			3,184	447	426	401	464	387	357	271	188	120	123	
1	LOSA	LADRILLO	ENTABLADO	256	41	40	34	38	34	24	18	12	8	7
2	LOSA	LADRILLO	PARQUET-LADR.	102	14	8	15	20	9	3	8	12	3	10
3	LOSA	LADRILLO	CAÑA-TIERRA	3	1	-	-	-	-	1	1	-	-	-
4	ETERNIT	LADRILLO	ENTABLADO	357	37	53	39	53	60	48	23	22	12	10
5	ETERNIT	LADRILLO	PARQUET-LADR.	81	7	13	10	10	13	7	10	5	2	4
6	ETERNIT	LADRILLO	CAÑA-TIERRA	41	2	5	7	1	6	12	4	2	1	1
7	ETERNIT	MADERA	ENTABLADO	283	46	37	37	29	27	32	26	19	17	13
8	ETERNIT	MADERA	PARQUET-LADR.	6	-	2	-	1	-	-	-	2	-	1
9	ETERNIT	MADERA	CAÑA-TIERRA	62	10	8	7	6	7	5	7	8	2	2
10	ETERNIT	ADobe-CAÑA	ENTABLADO	21	4	1	5	3	2	3	1	-	1	1
11	ETERNIT	ADobe-CAÑA	PARQUET-LADR.	2	2	-	-	-	-	-	-	-	-	-
12	ETERNIT	ADobe-CAÑA	CAÑA-TIERRA	45	7	10	7	7	7	1	3	3	-	-
13	TEJA	LADRILLO	ENTABLADO	781	84	85	108	123	92	98	77	42	39	33
14	TEJA	LADRILLO	PARQUET-LADR.	219	14	20	30	40	21	30	26	17	7	14
15	TEJA	LADRILLO	CAÑA-TIERRA	86	14	14	9	12	6	16	5	4	2	4
16	TEJA	MADERA	ENTABLADO	233	53	32	21	31	31	20	19	12	8	6
17	TEJA	MADERA	PARQUET-LADR.	11	-	1	1	1	1	1	1	4	1	-
18	TEJA	MADERA	CAÑA-TIERRA	68	11	12	7	12	9	7	3	1	3	3
19	TEJA	ADobe-CAÑA	ENTABLADO	330	57	51	41	51	40	36	20	18	8	8
20	TEJA	ADobe-CAÑA	PARQUET-LADR.	34	7	6	3	4	2	3	4	-	3	2
21	TEJA	ADobe-CAÑA	CAÑA-TIERRA	105	21	19	13	13	14	8	8	2	3	4
22	PAJA	LADRILLO	ENTABLADO	31	11	5	5	4	4	-	1	1	-	-
23	PAJA	LADRILLO	PARQUET-LADR.	9	2	1	-	2	1	-	2	1	-	-
24	PAJA	LADRILLO	CAÑA-TIERRA	-	-	-	-	-	-	-	-	-	-	-
25	PAJA	MADERA	ENTABLADO	2	-	-	-	-	-	-	2	-	-	-
26	PAJA	MADERA	CAÑA-TIERRA	-	-	-	-	-	-	-	-	-	-	-
27	PAJA	ADobe-CAÑA	ENTABLADO	3	-	1	1	-	-	-	1	-	-	-
28	PAJA	ADobe-CAÑA	CAÑA-TIERRA	3	1	-	-	1	-	-	1	-	-	-
29	NO CLASIFICADOS EN CATEGORIAS ANTERIORES			10	1	2	1	2	1	2	-	1	-	-

CUADRO 21B.- VIVIENDAS PARTICULARES OCUPADAS DEL AREA URBANA, POR NUMERO DE OCUPANTES, SEGUN MATERIALES PREDOMINANTES EN EL TECHO, PAREDES Y PISO

MATERIALES PREDOMINANTES EN :			TOTAL VIVIENDAS	N U M E R O D E O C U P A N T E S										
TECHO	PAREDES	PISO		1	2	3	4	5	6	7	8	9	10 Y MAS	
CANTON BAÑOS			1,798	235	232	247	269	223	210	143	108	70	61	
TOTAL			1,798	235	232	247	269	223	210	143	108	70	61	
1	LOSA	LADRILLO	ENTABLADO	238	37	37	31	34	31	24	18	12	7	7
2	LOSA	LADRILLO	PARQUET-LADR.	87	12	8	14	14	8	2	8	11	2	8
3	LOSA	LADRILLO	CAÑA-TIERRA	3	1	-	-	-	-	1	1	-	-	-
4	ETERNIT	LADRILLO	ENTABLADO	217	24	32	26	39	34	30	13	11	6	2
5	ETERNIT	LADRILLO	PARQUET-LADR.	46	4	5	5	6	12	3	5	2	2	2
6	ETERNIT	LADRILLO	CAÑA-TIERRA	15	-	1	3	-	2	4	2	2	1	1
7	ETERNIT	MADERA	ENTABLADO	13	2	2	-	3	2	2	-	-	2	2
8	ETERNIT	MADERA	PARQUET-LADR.	1	-	1	-	-	-	-	-	-	-	-
9	ETERNIT	MADERA	CAÑA-TIERRA	11	2	2	1	-	-	1	2	1	2	-
10	ETERNIT	ADOBE-CAÑA	ENTABLADO	8	1	-	2	-	2	2	-	-	1	1
11	ETERNIT	ADOBE-CAÑA	PARQUET-LADR.	-	-	-	-	-	-	-	-	-	-	-
12	ETERNIT	ADOBE-CAÑA	CAÑA-TIERRA	3	1	-	1	-	-	-	-	-	-	-
13	TEJA	LADRILLO	ENTABLADO	570	61	61	89	88	70	75	46	29	30	21
14	TEJA	LADRILLO	PARQUET-LADR.	154	9	15	23	25	14	22	19	13	7	7
15	TEJA	LADRILLO	CAÑA-TIERRA	32	6	6	3	5	2	3	2	2	1	2
16	TEJA	MADERA	ENTABLADO	43	14	6	5	4	2	2	4	1	2	2
17	TEJA	MADERA	PARQUET-LADR.	5	-	-	-	1	-	1	-	2	1	1
18	TEJA	MADERA	CAÑA-TIERRA	8	-	2	-	1	1	2	-	-	1	1
19	TEJA	ADOBE-CAÑA	ENTABLADO	273	46	45	33	42	32	32	15	17	6	5
20	TEJA	ADOBE-CAÑA	PARQUET-LADR.	27	5	5	2	3	2	3	3	3	3	1
21	TEJA	ADOBE-CAÑA	CAÑA-TIERRA	18	4	2	5	-	5	1	1	1	1	-
22	PAJA	LADRILLO	ENTABLADO	6	3	-	2	-	-	-	-	1	-	-
23	PAJA	LADRILLO	PARQUET-LADR.	7	2	-	-	2	1	1	1	1	-	-
24	PAJA	LADRILLO	CAÑA-TIERRA	-	-	-	-	-	-	-	-	-	-	-
25	PAJA	MADERA	ENTABLADO	2	-	-	-	-	-	2	-	-	-	-
26	PAJA	MADERA	CAÑA-TIERRA	-	-	-	-	-	-	-	-	-	-	-
27	PAJA	ADOBE-CAÑA	ENTABLADO	3	-	1	1	-	-	1	-	-	-	-
28	PAJA	ADOBE-CAÑA	CAÑA-TIERRA	1	-	-	-	1	-	-	-	-	-	-
29	NO CLASIFICADOS EN CATEGORIAS ANTERIORES			7	1	1	1	1	1	1	-	1	-	-

CUADRO 21C.- VIVIENDAS PARTICULARES OCUPADAS DEL AREA RURAL, POR NUMERO DE OCUPANTES, SEGUN MATERIALES PREDOMINANTES EN EL TECHO, PAREDES Y PISO

MATERIALES PREDOMINANTES EN :			N U M E R O D E O C U P A N T E S														
TECHO	PAREDES	PISO	TOTAL														
			VIVIENDAS	1	2	3	4	5	6	7	8	9	10 Y MAS				
CANTON BAÑOS																	
T O T A L			1,386	212	194	154	195	164	147	128	80	50	62				
1	LOSA	LADRILLO	ENTABLADO	18	4	3	3	4	3	-	-	-	1	-	-	-	-
2	LOSA	LADRILLO	PARQUET-LADR.	15	2	-	1	6	1	1	-	1	1	1	1	1	2
3	LOSA	LADRILLO	CAÑA-TIERRA	-	-	-	-	-	-	-	-	-	-	-	-	-	-
4	ETERNIT	LADRILLO	ENTABLADO	140	13	21	13	14	26	18	10	11	6	6	8	8	8
5	ETERNIT	LADRILLO	PARQUET-LADR.	35	3	8	5	4	1	4	5	3	1	1	2	2	2
6	ETERNIT	LADRILLO	CAÑA-TIERRA	26	2	4	4	1	4	8	2	-	1	1	1	1	1
7	ETERNIT	MADERA	ENTABLADO	270	44	35	37	26	25	30	26	19	17	11	11	11	11
8	ETERNIT	MADERA	PARQUET-LADR.	5	-	1	-	1	-	-	-	2	-	1	1	1	1
9	ETERNIT	MADERA	CAÑA-TIERRA	51	8	6	6	6	7	4	5	7	-	2	2	2	2
10	ETERNIT	ADOBE-CAÑA	ENTABLADO	13	3	1	3	3	-	1	1	-	-	1	1	1	1
11	ETERNIT	ADOBE-CAÑA	PARQUET-LADR.	2	2	-	-	-	-	-	-	-	-	-	-	-	-
12	ETERNIT	ADOBE-CARA	CAÑA-TIERRA	42	6	10	6	7	7	1	3	2	-	-	-	-	-
13	TEJA	LADRILLO	ENTABLADO	211	23	24	19	35	22	23	31	13	9	12	12	12	12
14	TEJA	LADRILLO	PARQUET-LADR.	65	5	5	7	15	7	8	7	4	7	7	7	7	7
15	TEJA	LADRILLO	CAÑA-TIERRA	54	8	8	6	7	4	13	7	2	1	2	2	2	2
16	TEJA	MADERA	ENTABLADO	190	39	26	16	27	27	18	15	11	7	4	4	4	4
17	TEJA	MADERA	PARQUET-LADR.	6	-	1	1	-	1	-	1	2	-	1	1	1	1
18	TEJA	MADERA	CAÑA-TIERRA	60	11	10	7	11	8	5	3	1	2	2	2	2	2
19	TEJA	ADOBE-CAÑA	ENTABLADO	57	11	6	8	9	8	4	5	1	2	3	3	3	3
20	TEJA	ADOBE-CAÑA	PARQUET-LADR.	7	2	1	1	1	-	-	1	-	-	1	1	1	1
21	TEJA	ADOBE-CAÑA	CAÑA-TIERRA	87	17	17	8	13	9	8	7	1	3	4	4	4	4
22	PAJA	LADRILLO	ENTABLADO	25	8	5	3	4	4	-	1	-	-	-	-	-	-
23	PAJA	LADRILLO	PARQUET-LADR.	2	-	1	-	-	-	-	1	-	-	-	-	-	-
24	PAJA	LADRILLO	CAÑA-TIERRA	-	-	-	-	-	-	-	-	-	-	-	-	-	-
25	PAJA	MADERA	ENTABLADO	-	-	-	-	-	-	-	-	-	-	-	-	-	-
26	PAJA	MADERA	CAÑA-TIERRA	-	-	-	-	-	-	-	-	-	-	-	-	-	-
27	PAJA	ADOBE-CAÑA	ENTABLADO	-	-	-	-	-	-	-	-	-	-	-	-	-	-
28	PAJA	ADOBE-CAÑA	CAÑA-TIERRA	2	1	-	-	-	-	-	1	-	-	-	-	-	-
29	NO CLASIFICADOS EN CATEGORIAS ANTERIORES			3	-	1	-	1	-	1	-	-	-	-	-	-	-

CUADRO N. 22A.- VIVIENDAS PARTICULARES OCUPADAS, POR NUMERO DE PERSONAS POR CUARTO, SEGUN MATERIALES PREDOMINANTES EN EL TECHO, PAREDES Y PISO

MATERIALES PREDOMINANTES EN :			TOTAL VIVIENDAS	NUMERO DE PERSONAS POR CUARTO				
TECHO	PAREDES	PISO		MEÑOS DE 1	DE 1 A 2	DE 3 A 4	5 Y MAS	
CANTON BAÑOS								
TOTAL			3.184	134	1.897	779	374	
1	LOSA	LADRILLO	ENTABLADO	256	26	190	33	7
2	LOSA	LADRILLO	PARQUET-LADR.	102	4	62	23	13
3	LOSA	LADRILLO	CAÑA-TIERRA	3	-	2	1	-
4	ETERNIT	LADRILLO	ENTABLADO	357	17	220	91	29
5	ETERNIT	LADRILLO	PARQUET-LADR.	81	1	46	24	10
6	ETERNIT	LADRILLO	CAÑA-TIERRA	41	1	14	8	18
7	ETERNIT	MADERA	ENTABLADO	283	8	126	96	53
8	ETERNIT	MADERA	PARQUET-LADR.	6	-	4	-	2
9	ETERNIT	MADERA	CAÑA-TIERRA	62	-	22	17	23
10	ETERNIT	ADDOBE-CAÑA	ENTABLADO	21	-	14	4	3
11	ETERNIT	ADDOBE-CAÑA	PARQUET-LADR.	2	-	2	-	-
12	ETERNIT	ADDOBE-CAÑA	CAÑA-TIERRA	45	-	21	15	9
13	TEJA	LADRILLO	ENTABLADO	781	39	519	173	50
14	TEJA	LADRILLO	PARQUET-LADR.	219	4	112	90	13
15	TEJA	LADRILLO	CAÑA-TIERRA	86	1	44	29	12
16	TEJA	MADERA	ENTABLADO	233	8	142	53	30
17	TEJA	MADERA	PARQUET-LADR.	11	-	2	3	6
18	TEJA	MADERA	CAÑA-TIERRA	68	-	35	15	18
19	TEJA	ADDOBE-CAÑA	ENTABLADO	330	18	209	63	40
20	TEJA	ADDOBE-CAÑA	PARQUET-LADR.	34	4	23	2	5
21	TEJA	ADDOBE-CAÑA	CAÑA-TIERRA	105	2	53	27	23
22	PAJA	LADRILLO	ENTABLADO	31	-	16	10	5
23	PAJA	LADRILLO	PARQUET-LADR.	9	-	6	-	3
24	PAJA	LADRILLO	CAÑA-TIERRA	-	-	-	-	-
25	PAJA	MADERA	ENTABLADO	2	-	2	-	-
26	PAJA	MADERA	CAÑA-TIERRA	-	-	-	-	-
27	PAJA	ADDOBE-CAÑA	ENTABLADO	3	-	3	-	-
28	PAJA	ADDOBE-CAÑA	CAÑA-TIERRA	3	-	1	2	-
29	NO CLASIFICADOS EN CATEGORIAS ANTERIORES			10	1	7	-	2

CUADRO N. 22B.- VIVIENDAS PARTICULARES OCUPADAS DEL AREA URBANA, POR NUMERO DE PERSONAS POR CUARTO, SEGUN MATERIALES PREDOMINANTES EN EL TECHO, PAREDES Y PISO

MATERIALES PREDOMINANTES EN :			TOTAL VIVIENDAS	NUMERO DE PERSONAS POR CUARTO				
TECHO	PAREDES	PISO		MEÑOS DE 1	DE 1 A 2	DE 3 A 4	5 Y MAS	
CANTON BAÑOS								
T O T A L			1,798	94	1,163	394	147	
1	LOSA	LADRILLO	ENTABLADO	238	22	177	32	7
2	LOSA	LADRILLO	PARQUET-LADR.	87	3	54	19	11
3	LOSA	LADRILLO	CAÑA-TIERRA	3	-	2	1	-
4	ETERNIT	LADRILLO	ENTABLADO	217	10	150	42	15
5	ETERNIT	LADRILLO	PARQUET-LADR.	46	1	27	12	6
6	ETERNIT	LADRILLO	CAÑA-TIERRA	15	-	5	5	5
7	ETERNIT	MADERA	ENTABLADO	13	-	5	7	1
8	ETERNIT	MADERA	PARQUET-LADR.	1	-	1	-	-
9	ETERNIT	MADERA	CAÑA-TIERRA	11	-	6	1	4
10	ETERNIT	ADOBE-CAÑA	ENTABLADO	8	-	4	2	2
11	ETERNIT	ADOBE-CAÑA	PARQUET-LADR.	-	-	-	-	-
12	ETERNIT	ADOBE-CAÑA	CAÑA-TIERRA	3	-	2	-	1
13	TEJA	LADRILLO	ENTABLADO	570	33	389	118	30
14	TEJA	LADRILLO	PARQUET-LADR.	154	3	78	64	9
15	TEJA	LADRILLO	CAÑA-TIERRA	32	1	16	12	3
16	TEJA	MADERA	ENTABLADO	43	1	28	8	6
17	TEJA	MADERA	PARQUET-LADR.	5	-	1	2	2
18	TEJA	MADERA	CAÑA-TIERRA	8	-	3	-	5
19	TEJA	ADOBE-CAÑA	ENTABLADO	273	16	172	56	29
20	TEJA	ADOBE-CAÑA	PARQUET-LADR.	27	2	20	1	4
21	TEJA	ADOBE-CAÑA	CAÑA-TIERRA	18	1	6	8	3
22	PAJA	LADRILLO	ENTABLADO	6	-	3	3	-
23	PAJA	LADRILLO	PARQUET-LADR.	7	-	5	-	2
24	PAJA	LADRILLO	CAÑA-TIERRA	-	-	-	-	-
25	PAJA	MADERA	ENTABLADO	2	-	2	-	-
26	PAJA	MADERA	CAÑA-TIERRA	-	-	-	-	-
27	PAJA	ADOBE-CAÑA	ENTABLADO	3	-	3	-	-
28	PAJA	ADOBE-CAÑA	CAÑA-TIERRA	1	-	-	1	-
29	NO CLASIFICADOS EN CATEGORIAS ANTERIORES			7	1	4	-	2

CUADRO N. 22C.- VIVIENDAS PARTICULARES OCUPADAS DEL AREA RURAL, POR NUMERO DE PERSONAS POR CUARTO, SEGUN MATERIALES PREDOMINANTES EN EL TECHO, PAREDES Y PISO

MATERIALES PREDOMINANTES EN :			TOTAL VIVIENDAS	NUMERO DE PERSONAS POR CUARTO				
TECHO	PAREDES	PISO		MENOS DE 1	DE 1 A 2	DE 3 A 4	5 Y MAS	
CANTON BAÑOS								
T O T A L			1,386	40	734	385	227	
1	LOSA	LADRILLO	ENTABLADO	18	4	13	1	-
2	LOSA	LADRILLO	PARQUET-LADR.	15	1	8	4	2
3	LOSA	LADRILLO	CAÑA-TIERRA	-	-	-	-	-
4	ETERNIT	LADRILLO	ENTABLADO	140	7	70	49	14
5	ETERNIT	LADRILLO	PARQUET-LADR.	35	-	19	12	4
6	ETERNIT	LADRILLO	CAÑA-TIERRA	26	1	9	3	13
7	ETERNIT	MADERA	ENTABLADO	270	8	121	89	52
8	ETERNIT	MADERA	PARQUET-LADR.	5	-	3	-	2
9	ETERNIT	MADERA	CAÑA-TIERRA	51	-	16	16	19
10	ETERNIT	ADOBES-CAÑA	ENTABLADO	13	-	10	2	1
11	ETERNIT	ADOBES-CAÑA	PARQUET-LADR.	2	-	2	-	-
12	ETERNIT	ADOBES-CAÑA	CAÑA-TIERRA	42	-	19	15	8
13	TEJA	LADRILLO	ENTABLADO	211	6	130	55	20
14	TEJA	LADRILLO	PARQUET-LADR.	65	1	34	26	4
15	TEJA	LADRILLO	CAÑA-TIERRA	54	-	28	17	9
16	TEJA	MADERA	ENTABLADO	190	7	114	45	24
17	TEJA	MADERA	PARQUET-LADR.	6	-	1	1	4
18	TEJA	MADERA	CAÑA-TIERRA	60	-	32	15	13
19	TEJA	ADOBES-CAÑA	ENTABLADO	57	2	37	7	11
20	TEJA	ADOBES-CAÑA	PARQUET-LADR.	7	2	3	1	1
21	TEJA	ADOBES-CAÑA	CAÑA-TIERRA	87	1	47	19	20
22	PAJA	LADRILLO	ENTABLADO	25	-	13	7	5
23	PAJA	LADRILLO	PARQUET-LADR.	2	-	1	-	1
24	PAJA	LADRILLO	CAÑA-TIERRA	-	-	-	-	-
25	PAJA	MADERA	ENTABLADO	-	-	-	-	-
26	PAJA	MADERA	CAÑA-TIERRA	-	-	-	-	-
27	PAJA	ADOBES-CAÑA	ENTABLADO	-	-	-	-	-
28	PAJA	ADOBES-CAÑA	CAÑA-TIERRA	2	-	1	1	-
29	NO CLASIFICADOS EN CATEGORIAS ANTERIORES			3	-	3	-	-

CUADRO N. 23A.- VIVIENDAS PARTICULARES OCUPADAS. POR NUMERO DE PERSONAS POR DORMITORIO. SEGUN MATERIALES PREDOMINANTES EN EL TECHO, PAREDES Y PISO

MATERIALES PREDOMINANTES EN :			TOTAL VIVIENDAS	NUMERO DE PERSONAS POR DORMITORIO				
TECHO	PAREDES	PISO		MENOS DE 1	DE 1 A 2	DE 3 A 4	5 Y MAS	
CANTON BAÑOS								
T O T A L			3,184	6	1,399	1,051	728	
1	LOSA	LADRILLO	ENTABLADO	256	3	163	60	30
2	LOSA	LADRILLO	PARQUET-LADR.	102	-	47	33	22
3	LOSA	LADRILLO	CAÑA-TIERRA	3	-	1	1	1
4	ETERNIT	LADRILLO	ENTABLADO	357	-	169	105	83
5	ETERNIT	LADRILLO	PARQUET-LADR.	81	-	26	32	23
6	ETERNIT	LADRILLO	CAÑA-TIERRA	41	-	9	11	21
7	ETERNIT	MADERA	ENTABLADO	283	-	103	93	87
8	ETERNIT	MADERA	PARQUET-LADR.	6	-	2	1	3
9	ETERNIT	MADERA	CAÑA-TIERRA	62	-	18	14	30
10	ETERNIT	ADDOBE-CAÑA	ENTABLADO	21	-	6	11	4
11	ETERNIT	ADDOBE-CAÑA	PARQUET-LADR.	2	-	2	-	-
12	ETERNIT	ADDOBE-CAÑA	CAÑA-TIERRA	45	-	17	19	9
13	TEJA	LADRILLO	ENTABLADO	781	2	359	290	130
14	TEJA	LADRILLO	PARQUET-LADR.	219	-	58	106	55
15	TEJA	LADRILLO	CAÑA-TIERRA	86	-	32	29	25
16	TEJA	MADERA	ENTABLADO	233	-	108	68	57
17	TEJA	MADERA	PARQUET-LADR.	11	-	1	4	6
18	TEJA	MADERA	CAÑA-TIERRA	68	-	26	21	21
19	TEJA	ADDOBE-CAÑA	ENTABLADO	330	1	160	100	69
20	TEJA	ADDOBE-CAÑA	PARQUET-LADR.	34	-	19	9	6
21	TEJA	ADDOBE-CAÑA	CAÑA-TIERRA	105	-	45	26	34
22	PAJA	LADRILLO	ENTABLADO	31	-	16	10	5
23	PAJA	LADRILLO	PARQUET-LADR.	9	-	4	2	3
24	PAJA	LADRILLO	CAÑA-TIERRA	-	-	-	-	-
25	PAJA	MADERA	ENTABLADO	2	-	1	1	-
26	PAJA	MADERA	CAÑA-TIERRA	-	-	-	-	-
27	PAJA	ADDOBE-CAÑA	ENTABLADO	3	-	1	1	1
28	PAJA	ADDOBE-CAÑA	CAÑA-TIERRA	3	-	1	1	1
29	NO CLASIFICADOS EN CATEGORIAS ANTERIORES			10	-	5	3	2

CUADRO N. 238.- VIVIENDAS PARTICULARES OCUPADAS DEL AREA URBANA, POR NUMERO DE PERSONAS POR DORMITORIO, SEGUN MATERIALES PREDOMINANTES EN EL TECHO, PAREDES Y PISO

MATERIALES PREDOMINANTES EN :			TOTAL VIVIENDAS	NUMERO DE PERSONAS POR DORMITORIO				
TECHO	PAREDES	PISO		MENOS DE 1	DE 1 A 2	DE 3 A 4	5 Y MAS	
CANTON BAÑOS								
T O T A L			1,798	4	869	596	329	
1	LOSA	LADRILLO	ENTABLADO	238	3	151	57	27
2	LOSA	LADRILLO	PARQUET-LADR.	87	-	40	28	19
3	LOSA	LADRILLO	CAÑA-TIERRA	3	-	1	1	1
4	ETERNIT	LADRILLO	ENTABLADO	217	-	119	63	35
5	ETERNIT	LADRILLO	PARQUET-LADR.	46	-	14	17	15
6	ETERNIT	LADRILLO	CAÑA-TIERRA	15	-	2	7	6
7	ETERNIT	MADERA	ENTABLADO	13	-	4	4	5
8	ETERNIT	MADERA	PARQUET-LADR.	1	-	1	-	-
9	ETERNIT	MADERA	CAÑA-TIERRA	11	-	4	1	6
10	ETERNIT	ADOBES-CAÑA	ENTABLADO	8	-	2	3	3
11	ETERNIT	ADOBES-CAÑA	PARQUET-LADR.	-	-	-	-	-
12	ETERNIT	ADOBES-CAÑA	CAÑA-TIERRA	3	-	1	1	1
13	TEJA	LADRILLO	ENTABLADO	570	-	283	204	83
14	TEJA	LADRILLO	PARQUET-LADR.	154	-	42	76	36
15	TEJA	LADRILLO	CAÑA-TIERRA	32	-	12	14	6
16	TEJA	MADERA	ENTABLADO	43	-	25	9	9
17	TEJA	MADERA	PARQUET-LADR.	5	-	-	3	2
18	TEJA	MADERA	CAÑA-TIERRA	8	-	2	1	5
19	TEJA	ADOBES-CAÑA	ENTABLADO	273	1	134	84	54
20	TEJA	ADOBES-CAÑA	PARQUET-LADR.	27	-	15	8	4
21	TEJA	ADOBES-CAÑA	CAÑA-TIERRA	18	-	6	5	7
22	PAJA	LADRILLO	ENTABLADO	6	-	3	3	-
23	PAJA	LADRILLO	PARQUET-LADR.	7	-	3	2	2
24	PAJA	LADRILLO	CAÑA-TIERRA	-	-	-	2	-
25	PAJA	MADERA	ENTABLADO	2	-	1	-	-
26	PAJA	MADERA	CAÑA-TIERRA	-	-	-	-	-
27	PAJA	ADOBES-CAÑA	ENTABLADO	3	-	1	-	1
28	PAJA	ADOBES-CAÑA	CAÑA-TIERRA	1	-	-	1	-
29	NO CLASIFICADOS EN CATEGORIAS ANTERIORES			7	-	3	2	2

CUADRO N. 23C.- VIVIENDAS PARTICULARES OCUPADAS DEL AREA RURAL. POR NUMERO DE PERSONAS POR DORMITORIO.
SEGUN MATERIALES PREDOMINANTES EN EL TECHO, PAREDES Y PISO

MATERIALES PREDOMINANTES EN :			TOTAL VIVIENDAS	NUMERO DE PERSONAS POR DORMITORIO				
TECHO	PAREDES	PISO		MENOS DE 1	DE 1 A 2	DE 3 A 4	5 Y MAS	
CANTON BAÑOS								
TOTAL			1,386	2	530	455	399	
1	LOSA	LADRILLO	ENTABLADO	18	-	12	3	3
2	LOSA	LADRILLO	PARQUET-LADR.	15	-	7	5	3
3	LOSA	LADRILLO	CAÑA-TIERRA	-	-	-	-	-
4	ETERNIT	LADRILLO	ENTABLADO	140	-	50	42	48
5	ETERNIT	LADRILLO	PARQUET-LADR.	35	-	12	15	8
6	ETERNIT	LADRILLO	CAÑA-TIERRA	26	-	7	4	15
7	ETERNIT	MADERA	ENTABLADO	270	-	99	89	82
8	ETERNIT	MADERA	PARQUET-LADR.	5	-	1	1	3
9	ETERNIT	MADERA	CAÑA-TIERRA	51	-	14	13	24
10	ETERNIT	ADOBE-CAÑA	ENTABLADO	13	-	4	8	1
11	ETERNIT	ADOBE-CAÑA	PARQUET-LADR.	2	-	2	-	-
12	ETERNIT	ADOBE-CAÑA	CAÑA-TIERRA	42	-	16	18	8
13	TEJA	LADRILLO	ENTABLADO	211	2	76	86	47
14	TEJA	LADRILLO	PARQUET-LADR.	65	-	16	30	19
15	TEJA	LADRILLO	CAÑA-TIERRA	54	-	20	15	19
16	TEJA	MADERA	ENTABLADO	190	-	83	59	48
17	TEJA	MADERA	PARQUET-LADR.	6	-	1	1	4
18	TEJA	MADERA	CAÑA-TIERRA	60	-	24	20	16
19	TEJA	ADOBE-CAÑA	ENTABLADO	57	-	26	16	15
20	TEJA	ADOBE-CAÑA	PARQUET-LADR.	7	-	4	1	2
21	TEJA	ADOBE-CAÑA	CAÑA-TIERRA	87	-	39	21	27
22	PAJA	LADRILLO	ENTABLADO	25	-	13	7	5
23	PAJA	LADRILLO	PARQUET-LADR.	2	-	1	-	1
24	PAJA	LADRILLO	CAÑA-TIERRA	-	-	-	-	-
25	PAJA	MADERA	ENTABLADO	-	-	-	-	-
26	PAJA	MADERA	CAÑA-TIERRA	-	-	-	-	-
27	PAJA	ADOBE-CAÑA	ENTABLADO	-	-	-	-	-
28	PAJA	ADOBE-CAÑA	CAÑA-TIERRA	2	-	1	-	1
29	NO CLASIFICADOS EN CATEGORIAS ANTERIORES			3	-	2	1	-

CUADRO N. 24.- VIVIENDAS PARTICULARES OCUPADAS, PDR TIPO DE VIVIENDA, SEGUN PARROQUIAS, VIVIENDAS Y OCUPANTES

PARROQUIAS, VIVIENDAS Y OCUPANTES	TOTAL	TIPO DE VIVIENDA								
		CASA O VILLA	DEPARTAMENTO	CUARTO EN CASA DE INQUILINATO	MEDIAGUA	RANCHO O COVACHA	CHOZA	OTROS	LOCALES NO DESTINADOS PARA VIVIENDA	NO DECLARADO
CANTON BANOS										
VIVIENDAS OCUPANTES	3,184 14,302	1,676 8,279	107 512	508 1,750	680 2,887	152 675	25 68	6 15	11 55	19 61
BANOS										
VIVIENDAS OCUPANTES	2,230 10,007	1,254 6,152	98 481	480 1,661	342 1,470	23 109	11 32	5 14	8 49	9 39
AREA URBANA										
VIVIENDAS OCUPANTES	1,798 8,078	1,013 4,983	98 481	475 1,645	172 804	16 74	5 9	5 14	8 49	6 19
PERIFERIA										
VIVIENDAS OCUPANTES	432 1,929	241 1,169	- -	5 16	170 666	7 35	6 23	- -	- -	3 20
LLIGUA										
VIVIENDAS OCUPANTES	106 483	43 231	- -	- -	43 197	10 30	10 25	- -	- -	- -
CABECERA PARROQUIAL										
VIVIENDAS OCUPANTES	14 83	10 63	- -	- -	4 20	- -	- -	- -	- -	- -
RESTO DE LA PARROQUIA										
VIVIENDAS OCUPANTES	92 400	33 168	- -	- -	39 177	10 30	10 25	- -	- -	- -
RIO NEGRO										
VIVIENDAS OCUPANTES	235 942	119 542	8 26	21 65	44 179	36 115	- -	1 1	2 2	4 12
CABECERA PARROQUIAL										
VIVIENDAS OCUPANTES	78 286	45 187	3 3	18 58	7 31	1 3	- -	1 1	1 1	2 2
RESTO DE LA PARROQUIA										
VIVIENDAS OCUPANTES	157 656	74 355	5 23	3 7	37 148	35 112	- -	- -	1 1	2 10

CUADRO N. 24.- VIVIENDAS PARTICULARES OCUPADAS, POR TIPO DE VIVIENDA, SEGUN PARROQUIAS, VIVIENDAS Y OCUPANTES

PARROQUIAS, VIVIENDAS Y OCUPANTES	TOTAL	T I P O D E V I V I E N D A									
		CASA O VILLA	DEPARTAMENTO	CUARTO EN CASA DE INQUILINATO	MEDIAGUA	RANCHO O COVACHA	CHOZA	OTROS	LOCALES NO DESTINADOS PARA VIVIENDA	NO DECLARADO	
RIO VERDE											
VIVIENDAS	207	94	-	1	107	5	-	-	-	-	7
OCUPANTES	948	463	-	1	458	26	-	-	-	-	-
CABECERA PARROQUIAL											
VIVIENDAS	60	42	-	1	17	-	-	-	-	-	-
OCUPANTES	292	209	-	1	82	-	-	-	-	-	-
RESTO DE LA PARROQUIA											
VIVIENDAS	147	52	-	-	90	5	-	-	-	-	-
OCUPANTES	656	254	-	-	376	26	-	-	-	-	-
ULBA											
VIVIENDAS	406	166	1	6	144	78	4	-	1	6	
OCUPANTES	1,922	891	5	23	583	395	11	-	4	10	
CABECERA PARROQUIAL											
VIVIENDAS	136	84	-	5	44	1	-	-	-	2	
OCUPANTES	632	448	-	17	156	6	-	-	-	5	
RESTO DE LA PARROQUIA											
VIVIENDAS	270	82	1	1	100	77	4	-	1	4	
OCUPANTES	1,290	443	5	6	427	389	11	-	4	5	

CUADRO N. 25.- VIVIENDAS PARTICULARES OCUPADAS, POR TIPO DE ABASTECIMIENTO DE AGUA, SEGUN PARROQUIAS

PARROQUIAS	TOTAL VIVIENDAS	TIPO DE ABASTECIMIENTO DE AGUA								
		DE REC PUBLICA					DE OTRAS FUENTES			
		TOTAL	DENTRO DE LA VIVIENDA	FUERA DE LA VIVIEN DA PERO EN EL EDIFICIO	FUERA DEL EDIFICIO	TOTAL	POZO O VERTIENTE	RIO O ACEQUIA	CARRO RE- PARTIDOR	OTROS
CANTON BANOS	3,184	2,590	1,066	1,136	388	594	257	244	-	93
BANOS	2,230	2,088	951	895	242	142	55	18	-	69
AREA URBANA	1,798	1,767	889	779	99	31	5	3	-	23
PERIFERIA	432	321	62	116	143	111	50	15	-	46
LLIGUA	106	46	1	7	38	60	36	23	-	1
CABECERA PARROQUIAL	14	13	1	4	8	1	-	1	-	-
RESTO DE LA PARROQUIA	92	33	-	3	30	59	36	22	-	1
RIO NEGRO	235	140	30	90	20	95	27	64	-	4
CABECERA PARROQUIAL	78	76	23	39	14	2	1	-	-	1
RESTO DE LA PARROQUIA	157	64	7	51	6	93	26	64	-	3
RIO VERDE	207	117	48	34	35	90	42	38	-	10
CABECERA PARROQUIAL	60	51	43	6	2	9	-	5	-	4
RESTO DE LA PARROQUIA	147	66	5	28	33	81	42	33	-	6
ULBA	406	199	36	110	53	207	97	101	-	9
CABECERA PARROQUIAL	136	123	33	66	24	13	4	5	-	4
RESTO DE LA PARROQUIA	270	76	3	44	29	194	93	96	-	5

CUADRO N. 26.- VIVIENDAS PARTICULARES OCUPADAS, POR SERVICIOS DE QUE DISPONEN, SEGUN PARROQUIAS

187

CANTONES Y AREAS	TOTAL VIVIENDAS	SERVICIO ELECTRICO			SERVICIO HIGIENICO				ELIMINACION DE AGUAS SERVIDAS		
		DE RED PUBLICA	DE PLANTA PRIVADA	NINGUNO	EXCUSADO DE USO EXCLUSIVO	EXCUSADO DE USO COMUN	LETRINA	NINGUNO	POR ALCAN- TARILLA	POZO CIEGO	NINGUNO
CANTON BAÑOS	3.184	2.146	76	962	1.169	584	294	1.137	1.650	311	1.223
BAÑOS	2.230	1.928	5	297	1.060	542	153	475	1.511	198	521
AREA URBANA	1.790	1.689	3	106	1.001	528	106	163	1.502	101	195
PERIFERIA	432	239	2	191	59	14	47	312	9	97	326
LLTIGUA	106	62	-	44	-	-	4	102	1	-	105
CABECERA PARROQUIAL	14	11	-	3	-	-	1	13	-	-	14
RESTO DE LA PARROQUIA	92	51	-	41	-	-	3	89	1	-	91
RIO NEGRO	235	1	56	178	34	31	45	125	60	21	154
CABECERA PARROQUIAL	78	1	22	55	28	17	18	15	47	4	27
RESTO DE LA PARROQUIA	157	-	34	123	6	14	27	110	13	17	127
RIO VERDE	207	1	13	193	56	3	10	138	61	18	128
CABECERA PARROQUIAL	60	1	5	54	32	2	4	22	41	-	19
RESTO DE LA PARROQUIA	147	-	8	139	24	1	6	116	20	18	109
ULSA	406	154	2	250	19	8	82	297	17	74	315
CABECERA PARROQUIAL	136	100	-	36	7	6	55	68	3	54	79
RESTO DE LA PARROQUIA	270	54	2	214	12	2	27	229	14	20	236

CUADRO N.1.-VIVIENDAS PARTICULARES Y COLECTIVAS, POR CONDICION DE OCUPACION Y OCUPANTES, SEGUN AREA Y TIPO DE VIVIENDA

AREA Y TIPO DE VIVIENDA	TOTAL VIVIENDAS	CONDICION DE OCUPACION Y OCUPANTES				
		TOTAL	OCUPADAS		DESOCUPADAS	
			CON PERSONAS PRESENTES VIVIENDAS	CON PERSONAS AUSENTES OCUPANTES		
CANTON PATATE						
T O T A L	2.448	2.085	2.014	9.604	71	363
VIVIENDAS PARTICULARES	2.446	2.083	2.012	9.550	71	363
CASA O VILLA	1.597	1.338	1.295	6.676	43	259
DEPARTAMENTO	7	7	7	27	-	-
CUARTOS EN CASA DE INQUILINATO	29	28	28	78	-	1
MEDIAGUA	617	577	563	2.343	14	40
RANCHO O COVACHA	35	28	24	98	4	7
CHOZA	102	85	82	295	3	17
OTROS	5	5	5	11	-	-
LOCALES NO DESTINADOS PARA VIVIENDA	-	-	-	-	-	-
NO DECLARADO	54	15	8	22	7	39
VIVIENDAS COLECTIVAS	2	2	2	54	-	-
AREA URBANA						
VIVIENDAS PARTICULARES	414	361	356	1.606	5	53
CASA O VILLA	342	302	298	1.446	4	40
DEPARTAMENTO	5	5	5	15	-	-
CUARTOS EN CASA DE INQUILINATO	25	25	25	68	-	-
MEDIAGUA	33	22	22	68	-	11
RANCHO O COVACHA	3	2	2	5	-	1
CHOZA	-	-	-	-	-	-
OTROS	2	2	2	2	-	-
LOCALES NO DESTINADOS PARA VIVIENDA	-	-	-	-	-	-
NO DECLARADO	4	3	2	2	1	1
VIVIENDAS COLECTIVAS	-	-	-	-	-	-
AREA RURAL						
VIVIENDAS PARTICULARES	2.034	1.724	1.656	7.998	66	310
CASA O VILLA	2.032	1.722	1.656	7.944	66	310
DEPARTAMENTO	1.255	1.036	997	5.230	39	219
CUARTOS EN CASA DE INQUILINATO	2	2	2	12	-	-
INQUILINATO	4	3	3	10	-	1
MEDIAGUA	584	555	541	2.275	14	29
RANCHO O COVACHA	32	26	22	93	4	6
CHOZA	102	85	82	295	3	17
OTROS	3	3	3	9	-	-
LOCALES NO DESTINADOS PARA VIVIENDA	-	-	-	-	-	-
NO DECLARADO	50	12	6	20	6	38
VIVIENDAS COLECTIVAS	2	2	2	54	-	-

CUADRO N. 2.- VIVIENDAS PARTICULARES OCUPADAS, POR TIPO DE TENENCIA Y OCUPANTES, SEGUN AREA Y TIPO DE VIVIENDA

AREA Y TIPO DE VIVIENDA	TOTAL		TIPO DE TENENCIA Y OCUPANTES									
			PROPIA		ARRENDADA		GRATUITA		POR SERVICIOS		OTROS	
	VIVIEN- DAS	OCUPAN- TES	VIVIEN- DAS	OCUPAN- TES	VIVIEN- DAS	OCUPAN- TES	VIVIEN- DAS	OCUPAN- TES	VIVIEN- DAS	OCUPAN- TES	VIVIEN- DAS	OCUPAN- TES
CANTON PATATE												
TOTAL	2,012	9,550	1,732	8,487	78	314	134	486	59	229	9	34
CASA O VILLA	1,295	6,676	1,163	6,110	46	211	58	239	22	91	6	25
DEPARTAMENTO	7	27	2	12	3	10	1	1	1	4	-	-
CUARTOS EN CASA DE INQUILINATO	28	78	-	-	17	47	6	11	5	20	-	-
MEDIAGUA	563	2,343	469	2,013	10	41	58	186	23	94	3	9
RANCHO O COVACHA	24	98	18	67	1	4	2	13	3	14	-	-
CHOZA	82	295	75	269	-	-	5	23	2	3	-	-
OTROS	5	11	1	1	1	1	2	8	1	1	-	-
LOCALES NO DESTINADOS PARA VIVIENDA NO DECLARADO	-	-	-	-	-	-	-	-	-	-	-	-
	8	22	4	15	-	-	2	5	2	2	-	-
AREA URBANA	356	1,606	265	1,290	55	203	23	69	11	34	2	10
CASA O VILLA	298	1,446	248	1,238	33	141	11	45	4	12	2	10
DEPARTAMENTO	5	15	-	-	3	10	1	1	1	4	-	-
CUARTOS EN CASA DE INQUILINATO	25	68	-	-	16	44	5	8	4	16	-	-
MEDIAGUA	22	68	15	47	2	7	5	14	-	-	-	-
RANCHO O COVACHA	2	5	2	5	-	-	-	-	-	-	-	-
CHOZA	-	-	-	-	-	-	-	-	-	-	-	-
OTROS	2	2	-	-	1	1	1	1	-	-	-	-
LOCALES NO DESTINADOS PARA VIVIENDA NO DECLARADO	-	-	-	-	-	-	-	-	-	-	-	-
	2	2	-	-	-	-	-	-	2	2	-	-
AREA RURAL	1,656	7,944	1,467	7,197	23	111	111	417	48	195	7	24
CASA O VILLA	997	5,230	915	4,872	13	70	47	194	18	79	4	15
DEPARTAMENTO	2	12	2	12	-	-	-	-	-	-	-	-
CUARTOS EN CASA DE INQUILINATO	3	10	-	-	1	3	1	3	1	4	-	-
MEDIAGUA	541	2,275	454	1,966	8	34	53	172	23	94	3	9
RANCHO O COVACHA	22	93	16	62	1	4	2	13	3	14	-	-
CHOZA	82	295	75	269	-	-	5	23	2	3	-	-
OTROS	3	9	1	1	-	-	1	7	1	1	-	-
LOCALES NO DESTINADOS PARA VIVIENDA NO DECLARADO	-	-	-	-	-	-	-	-	-	-	-	-
	6	20	4	15	-	-	2	5	-	-	-	-

CUADRO N. 3.- VIVIENDAS PARTICULARES OCUPADAS, POR TIPO DE VIVIENDA, SEGUN SERVICIOS DE QUE DISPONE LA VIVIENDA

SERVICIOS DE QUE DISPONE LA VIVIENDA	TOTAL	TIPO DE VIVIENDA								NO DECLARADO
		CASA O VILLA	DEPARTA- MENTO	CUARTOS EN CASA DE INQUI- LINATO	MEDIAGUA	RANCHO O COVACHA	CHOZA	OTROS	LOCALES NO DESTI- NADOS PA- RA VI- VIENDA	
CANTON PATATE										
TOTAL VIVIENDAS	2,012	1,295	7	28	563	24	82	5	-	8
ABASTECIMIENTO DE AGUA:	2,012	1,295	7	28	563	24	82	5	-	8
DE RED PUBLICA:	890	716	6	25	127	1	8	1	-	6
DENTRO DE LA VIVIENDA	344	308	2	7	24	-	-	-	-	3
FUERA DE LA VIVIENDA PERO EN EL EDIFICIO	317	248	3	15	50	-	-	1	-	-
FUERA DEL EDIFICIO	229	160	1	3	53	1	8	-	-	3
DE OTRAS FUENTES:	1,122	579	1	3	436	23	74	4	-	2
POZO O VERTIENTE	356	168	1	-	152	4	30	1	-	-
RIG O ACEQUIA	740	402	-	1	272	17	44	2	-	2
CARRO REPARTIDOR	-	-	-	-	-	-	-	-	-	-
OTRO	26	9	-	2	12	2	-	1	-	-
SERVICIO ELECTRICO:	2,012	1,295	7	28	563	24	82	5	-	8
DE RED PUBLICA	948	811	7	22	100	-	5	2	-	1
PLANTA PRIVADA	14	11	-	-	3	-	-	-	-	-
NINGUNO	1,050	473	-	6	460	24	77	3	-	7
DISPONIBILIDAD DE SERVICIO HIGIENICO:	2,012	1,295	7	28	563	24	82	5	-	8
EXCUSADO DE USO EXCLUSIVO	315	295	2	4	13	-	-	-	-	1
EXCUSADO DE USO COMUN	37	19	3	11	4	-	-	-	-	-
LETRINA	473	375	2	2	85	-	7	2	-	-
NINGUNO	1,187	606	-	11	461	24	75	3	-	7
SISTEMA DE ELIMINACION DE AGUAS SERVIDAS:	2,012	1,295	7	28	563	24	82	5	-	8
POR ALCANTARILLA	280	253	5	15	5	-	-	1	-	1
POZO CIEGO	253	203	-	3	43	-	3	1	-	-
NINGUNO	1,479	839	2	10	515	24	79	3	-	7

CUADRO N. 4.- VIVIENDAS PARTICULARES OCUPADAS, PGR NUMERO DE CUARTOS, SEGUN AREA Y NUMERO DE OCUPANTES

AREA Y NUMERO DE OCUPANTES DE LA VIVIENDA	TOTAL VIVIENDAS	N U M E R O D E C U A R T O S							
		1	2	3	4	5	6	7 Y MAS	
CANTON PATATE									
T O T A L	2,012	561	510	322	185	97	64	73	
1 OCUPANTE	218	113	61	20	13	7	1	3	
2 OCUPANTES	265	112	95	29	14	8	3	4	
3 OCUPANTES	251	91	62	38	28	10	13	9	
4 OCUPANTES	279	87	81	46	29	13	13	10	
5 OCUPANTES	241	74	74	45	17	11	8	12	
6 OCUPANTES	242	74	66	41	31	15	5	10	
7 OCUPANTES	190	49	60	40	17	9	7	8	
8 OCUPANTES	155	37	53	25	16	14	5	5	
9 OCUPANTES	76	15	29	16	9	2	2	3	
10 Y MAS OCUPANTES	95	9	29	22	11	8	7	9	
AREA URBANA	356	43	103	46	63	32	25	44	
1 OCUPANTE	48	16	22	7	1	1	-	1	
2 OCUPANTES	49	9	19	5	8	5	1	2	
3 OCUPANTES	54	6	15	6	7	5	8	7	
4 OCUPANTES	43	4	7	5	6	6	6	9	
5 OCUPANTES	42	4	8	7	10	4	3	6	
6 OCUPANTES	38	2	11	3	9	4	2	7	
7 OCUPANTES	34	2	11	6	7	1	3	4	
8 OCUPANTES	15	-	2	3	5	5	-	-	
9 OCUPANTES	14	-	4	2	5	-	-	3	
10 Y MAS OCUPANTES	19	-	4	2	5	1	2	5	
AREA RURAL	1,656	618	507	276	122	65	39	29	
1 OCUPANTE	170	97	39	13	12	6	1	2	
2 OCUPANTES	216	103	76	24	6	3	2	2	
3 OCUPANTES	197	85	47	32	21	5	5	2	
4 OCUPANTES	236	83	74	41	23	7	7	1	
5 OCUPANTES	199	70	66	38	7	7	5	6	
6 OCUPANTES	204	72	55	38	22	11	3	3	
7 OCUPANTES	156	47	49	34	10	8	4	4	
8 OCUPANTES	140	37	51	22	11	9	5	5	
9 OCUPANTES	62	15	25	14	4	2	2	-	
10 Y MAS OCUPANTES	76	9	25	20	6	7	5	4	

CUADRO N. 5.- VIVIENDAS PARTICULARES OCUPADAS, POR NUMERO DE PERSONAS POR CUARTO, SEGUN AREA Y TIPO DE TENENCIA

AREA Y TIPO DE TENENCIA	TOTAL VIVIENDAS	NUMERO DE PERSONAS POR CUARTO			
		MENOS DE 1	DE 1 A 2	DE 3 A 4	DE 5 Y MAS
CANTON PATATE					
TOTAL	2,012	73	1,113	509	317
PROPIA	1,732	57	956	440	279
ARRENDADA	78	2	51	21	4
GRATUITA	134	7	75	33	19
POR SERVICIOS	59	7	25	13	14
OTROS	9	-	6	2	1
AREA URBANA					
TOTAL	356	29	256	55	16
PROPIA	265	21	193	40	11
ARRENDADA	55	2	41	10	2
GRATUITA	23	3	16	3	1
POR SERVICIOS	11	3	4	2	2
OTROS	2	-	2	-	-
AREA RURAL					
TOTAL	1,656	44	857	454	301
PROPIA	1,467	36	763	400	268
ARRENDADA	23	-	10	11	2
GRATUITA	111	4	59	30	18
POR SERVICIOS	48	4	21	11	12
OTROS	7	-	4	2	1

CUADRO N. 6.- VIVIENDAS PARTICULARES OCUPADAS, POR NUMERO DE PERSONAS POR DORMITORIO, SEGUN AREA Y TIPO DE TENENCIA

AREA Y TIPO DE TENENCIA	TOTAL VIVIENDAS	NUMERO DE PERSONAS POR DORMITORIO			
		MEHOS DE 1	DE 1 A 2	DE 3 A 4	DE 5 Y MAS
CANTON PATATE					
TOTAL	2,012	4	752	665	591
PROPIA	1,732	4	638	566	524
ARRENDADA	78	0	29	37	12
GRATUITA	134	-	59	43	32
POR SERVICIOS	59	-	22	16	21
OTRO	9	0	4	3	2
AREA URBANA	356	0	202	97	57
PROPIA	265	0	154	65	46
ARRENDADA	55	0	26	23	6
GRATUITA	23	0	16	5	2
POR SERVICIOS	11	0	5	3	3
OTRO	2	0	1	1	0
AREA RURAL	1,656	4	550	568	534
PROPIA	1,467	4	484	501	478
ARRENDADA	23	0	3	14	6
GRATUITA	111	0	43	38	30
POR SERVICIOS	48	0	17	13	18
OTRO	7	0	3	2	2

CUADRO N. 7.- VIVIENDAS PARTICULARES OCUPADAS, POR NUMERO DE CUARTOS Y OCUPANTES, SEGUN SERVICIOS DE QUE DISPONE LA VIVIENDA

SERVICIOS DE QUE DISPONE LA VIVIENDA	TOTAL		N U M E R O D E C U A R T O S Y O C U P A N T E S													
			1		2		3		4		5		6		7 Y MAS	
	VIVIEN DAS	OCUPAN TES	VIVIEN DAS	OCUPAN TES	VIVIEN DAS	OCUPAN TES	VIVIEN DAS	OCUPAN TES	VIVIEN DAS	OCUPAN TES	VIVIEN DAS	OCUPAN TES	VIVIEN DAS	OCUPAN TES	VIVIEN DAS	OCUPAN TES
CANTON PATATE																
TOTAL VIVIENDAS	2,012	9,550	661	2,639	610	2,935	322	1,708	185	955	97	532	64	365	73	416
ABASTECIMIENTO DE AGUA:	2,012	9,550	661	2,639	610	2,935	322	1,708	185	955	97	532	64	365	73	416
DE RED PUBLICA:	890	4,327	152	570	270	1,251	162	858	126	663	71	380	46	257	63	348
DENTRO DE LA VIVIENDA	344	1,706	28	102	77	343	58	316	65	342	38	202	28	138	50	263
FUERA DE LA VIVIENDA PERO EN EL EDIFICIO	317	1,503	57	200	105	465	64	313	43	235	24	126	12	83	12	81
FUERA DEL EDIFICIO	229	1,118	67	268	88	443	40	229	18	86	9	52	6	36	1	4
DE OTRAS FUENTES:	1,122	5,223	509	2,069	340	1,684	160	850	59	292	26	152	18	108	10	68
POZO O VERTIENTE	356	1,741	169	712	99	535	46	266	22	113	8	42	7	45	5	28
RIO O ACEQUIA	740	3,389	324	1,314	234	1,120	112	567	36	175	18	110	11	63	5	40
CARRO REPARTIDOR	-	-	-	-	-	-	-	-	-	-	-	-	-	-	-	-
OTRO	26	93	16	43	7	29	2	17	1	4	-	-	-	-	-	-
SERVICIO ELECTRICO:	2,012	9,550	661	2,639	610	2,935	322	1,708	185	955	97	532	64	365	73	416
DE RED PUBLICA	948	4,816	117	466	275	1,334	207	1,082	148	793	81	453	54	311	66	377
DE PLANTA PRIVADA	14	68	3	14	6	26	3	24	-	-	1	2	-	-	1	2
NINGUNO	1,050	4,666	541	2,159	329	1,575	112	602	37	162	15	77	10	54	6	37
DISPONIBILIDAD DE SERVICIO HIGIENI- CO:	2,012	9,550	661	2,639	610	2,935	322	1,708	185	955	97	532	64	365	73	416
EXCUSADO DE USO EXCLUSIVO	315	1,528	15	61	65	278	49	219	66	355	40	213	31	143	49	259
EXCUSADO DE USO COMUN	37	150	15	37	7	22	3	17	6	37	1	4	-	-	5	33
LETRINA	473	2,405	87	359	146	728	125	644	54	281	29	167	18	138	14	88
NINGUNO	1,187	5,467	544	2,182	392	1,907	145	828	59	282	27	148	15	84	5	36
SISTEMA DE ELIMINA- CION SE AGUAS	2,012	9,550	661	2,639	610	2,935	322	1,708	185	955	97	532	64	365	73	416
SERVIDAS:	280	1,274	19	44	56	206	44	183	56	313	32	152	26	126	47	250
POR ALCANTARILLA	253	1,308	46	208	78	396	61	332	29	139	16	102	13	73	10	58
POZO CIEGO	1,479	6,968	596	2,387	476	2,333	217	1,193	100	503	49	278	25	166	16	108
NINGUNO																



CUADRO N. 9.- VIVIENDAS PARTICULARES OCUPADAS, POR PRINCIPAL COMBUSTIBLE UTILIZADO PARA COCINAR, SEGUN AREA Y TIPO DE VIVIENDA

AREA Y TIPO DE VIVIENDA	TOTAL VIVIENDAS	PRINCIPAL COMBUSTIBLE UTILIZADO PARA COCINAR					NO COCINA
		KEREX O GASOLINA	LEÑA O CARBON	GAS	ELECTRICIDAD	OTROS	
CANTON PATATE							
TOTAL	2,012	85	1,597	300	3	-	27
CASA O VILLA	1,295	65	950	270	2	-	8
DEPARTAMENTO	7	1	2	2	-	-	2
CUARTOS EN CASA DE INQUILINATO	28	1	16	4	-	-	7
MEDIAGUA	563	15	519	21	1	-	7
RANCHO O COVACHA	24	-	24	-	-	-	-
CHOZA	82	-	81	-	-	-	1
OTROS	5	1	3	-	-	-	1
LOCALES NO DESTINADOS PARA VIVIENDA	-	-	-	-	-	-	-
NO DECLARADO	8	2	2	3	-	-	1
AREA URBANA							
	356	39	149	148	1	-	19
CASA O VILLA	298	34	118	140	1	-	5
DEPARTAMENTO	5	1	-	2	-	-	2
CUARTOS EN CASA DE INQUILINATO	25	1	13	4	-	-	7
MEDIAGUA	22	3	15	1	-	-	3
RANCHO O COVACHA	2	-	2	-	-	-	-
CHOZA	-	-	-	-	-	-	-
OTROS	2	-	1	-	-	-	1
LOCALES NO DESTINADOS PARA VIVIENDA	-	-	-	-	-	-	-
NO DECLARADO	2	-	-	1	-	-	1
AREA RURAL							
	1,656	46	1,448	152	2	-	8
CASA O VILLA	997	31	832	130	1	-	3
DEPARTAMENTO	2	-	2	-	-	-	-
CUARTOS EN CASA DE INQUILINATO	3	-	3	-	-	-	-
MEDIAGUA	541	12	504	20	1	-	4
RANCHO O COVACHA	22	-	22	-	-	-	-
CHOZA	82	-	81	-	-	-	1
OTROS	3	1	2	-	-	-	-
LOCALES NO DESTINADOS PARA VIVIENDA	-	-	-	-	-	-	-
NO DECLARADO	6	2	2	2	-	-	-

CUADRO N. 9A.- VIVIENDAS PARTICULARES OCUPADAS, POR MATERIALES PREDOMINANTES EN EL TECHO O CUBIERTA, SEGUN MATERIALES PREDOMINANTES EN PAREDES EXTERIORES Y PISO DE LA VIVIENDA

MATERIALES PREDOMINANTES EN PAREDES EXTERIORES Y PISO DE LA VIVIENDA	TOTAL VIVIENDAS	MATERIALES PREDOMINANTES EN EL TECHO O CUBIERTA					
		LOSA DE HORMIGON	ETERNIT ARDEX O SIMILARES	ZINC O SIMILARES	TEJA	PAJA O SIMILARES	OTROS MATERIALES
CANTON PATATE							
T O T A L	2.012	39	162	338	1.348	107	18
PISO DE:							
ENTABLADO	784	33	97	86	568	-	-
PARQUET, BALDOSA O VINIL	19	6	5	1	7	-	-
LADRILLO O CEMENTO	127	-	23	19	85	-	-
CAÑA	6	-	-	1	5	-	-
TIERRA	1.072	-	37	231	682	107	15
OTROS MATERIALES	4	-	-	-	1	-	3
PAREDES DE HORMIGON, LADRILLO O BLOQUE	1.036	33	148	161	694	-	-
PISO DE:							
ENTABLADO	542	28	93	49	372	-	-
PARQUET, BALDOSA O VINIL	15	5	5	1	4	-	-
LADRILLO O CEMENTO	105	-	23	19	63	-	-
CAÑA	1	-	-	-	1	-	-
TIERRA	373	-	27	92	254	-	-
OTROS MATERIALES	-	-	-	-	-	-	-
PAREDES DE ADOBE O TAPIA	390	-	7	46	256	78	3
PISO DE:							
ENTABLADO	50	-	-	-	50	-	-
PARQUET, BALDOSA O VINIL	-	-	-	-	-	-	-
LADRILLO O CEMENTO	4	-	-	-	4	-	-
CAÑA	1	-	-	-	1	-	-
TIERRA	334	-	7	46	200	78	3
OTROS MATERIALES	1	-	-	-	1	-	-
PAREDES DE MADERA	157	-	6	85	56	1	9
PISO DE:							
ENTABLADO	56	-	4	32	20	-	-
PARQUET, BALDOSA O VINIL	-	-	-	-	-	-	-
LADRILLO O CEMENTO	6	-	-	-	6	-	-
CAÑA	2	-	-	1	1	-	-
TIERRA	93	-	2	52	29	1	9
OTROS MATERIALES	-	-	-	-	-	-	-
PAREDES DE CAÑA REVESTIDA	326	5	1	33	267	18	2
PISO DE:							
ENTABLADO	111	4	-	3	104	-	-
PARQUET, BALDOSA O VINIL	2	1	-	-	1	-	-
LADRILLO O CEMENTO	9	-	-	-	9	-	-
CAÑA	2	-	-	-	2	-	-
TIERRA	201	-	1	30	151	18	1
OTROS MATERIALES	1	-	-	-	-	-	1

(CONT.) CUADRO N. 9A.- VIVIENDAS PARTICULARES OCUPADAS POR MATERIALES PREDOMINANTES EN EL TECHO O CUBIERTA, SEGUN MATERIALES PREDOMINANTES EN PAREDES EXTERIORES Y PISO DE LA VIVIENDA

MATERIALES PREDOMINANTES EN PAREDES EXTERIORES Y PISO DE LA VIVIENDA	TOTAL VIVIENDAS	MATERIALES PREDOMINANTES EN EL TECHO O CUBIERTA					
		LOSA DE HORMIGON	ETERNIT ARDEX O SIMILARES	ZINC O SIMILARES	TEJA	PAJA O SIMILARES	OTROS MATERIALES
CANTON PATATE							
PAREDES DE CAÑA NO REVESTIDA	62	-	-	8	54	-	-
PISO DE:							
ENTABLADO	15	-	-	2	13	-	-
PARQUET, BALDOSA O VINIL	1	-	-	-	1	-	-
LADRILLO O CEMENTO	1	-	-	-	-	-	-
CAÑA	-	-	-	-	-	-	-
TIERRA	45	-	-	6	39	-	-
OTROS MATERIALES	-	-	-	-	-	-	-
PAREDES DE OTROS MATERIALES	41	1	-	5	21	10	4
PISO DE:							
ENTABLADO	10	1	-	-	9	-	-
PARQUET, BALDOSA O VINIL	1	-	-	-	1	-	-
LADRILLO O CEMENTO	2	-	-	-	2	-	-
CAÑA	-	-	-	-	-	-	-
TIERRA	26	-	-	5	9	10	2
OTROS MATERIALES	2	-	-	-	-	-	2

CUADRO N. 98.- VIVIENDAS PARTICULARES OCUPADAS DEL AREA URBANA, POR MATERIALES PREDOMINANTES EN EL TECHO O CUBIERTA, SEGUN MATERIALES PREDOMINANTES EN PAREDES EXTERIORES Y PISO DE LA VIVIENDA

MATERIALES PREDOMINANTES EN PAREDES EXTERIORES Y PISO DE LA VIVIENDA	TOTAL VIVIENDAS	MATERIALES PREDOMINANTES EN EL TECHO O CUBIERTA					
		LOSA DE HORNIGON	ETERNIT ARDEX O SIMILARES	ZINC O SIMILARES	TEJA	PAJA O SIMILARES	OTROS MATERIALES
CANTON PATATE							
TOTAL	356	20	53	22	261	-	
PISO DE:							
ENTABLADO	251	17	47	6	181	-	
PARQUET, BALDOSA O VINIL	6	3	-	-	3	-	
LADRILLO O CEMENTO	16	-	5	3	8	-	
CAÑA	-	-	-	-	-	-	
TIERRA	83	-	1	13	69	-	
OTROS MATERIALES	-	-	-	-	-	-	
PAREDES DE HORNIGON, LADRILLO O BLOQUE	226	17	52	18	139	-	
PISO DE:							
ENTABLADO	166	14	46	4	102	-	
PARQUET, BALDOSA O VINIL	4	3	-	-	1	-	
LADRILLO O CEMENTO	14	-	5	3	6	-	
CAÑA	-	-	-	-	-	-	
TIERRA	42	-	1	11	30	-	
OTROS MATERIALES	-	-	-	-	-	-	
PAREDES DE ADOBE O TAPIA	27	-	-	-	27	-	
PISO DE:							
ENTABLADO	17	-	-	-	17	-	
PARQUET, BALDOSA O VINIL	-	-	-	-	-	-	
LADRILLO O CEMENTO	-	-	-	-	-	-	
CAÑA	-	-	-	-	-	-	
TIERRA	10	-	-	-	10	-	
OTROS MATERIALES	-	-	-	-	-	-	
PAREDES DE MADERA	10	-	1	1	8	-	
PISO DE:							
ENTABLADO	7	-	1	-	6	-	
PARQUET, BALDOSA O VINIL	-	-	-	-	-	-	
LADRILLO O CEMENTO	-	-	-	-	-	-	
CAÑA	-	-	-	-	-	-	
TIERRA	3	-	-	1	2	-	
OTROS MATERIALES	-	-	-	-	-	-	
PAREDES DE CAÑA REVESTIDA	66	2	-	2	62	-	
PISO DE:							
ENTABLADO	46	2	-	2	42	-	
PARQUET, BALDOSA O VINIL	-	-	-	-	-	-	
LADRILLO O CEMENTO	2	-	-	-	2	-	
CAÑA	-	-	-	-	-	-	
TIERRA	18	-	-	-	18	-	
OTROS MATERIALES	-	-	-	-	-	-	

(CONT.) CUADRO N. 9B.- VIVIENDAS PARTICULARES OCUPADAS DEL AREA URBANA, POR MATERIALES PREDOMINANTES EN EL TECHO O CUBIERTA, SEGUN MATERIALES PREDOMINANTES EN PAREDES EXTERIORES Y PISO DE LA VIVIENDA

MATERIALES PREDOMINANTES EN PAREDES EXTERIORES Y PISO DE LA VIVIENDA	TOTAL VIVIENDAS	MATERIALES PREDOMINANTES EN EL TECHO O CUBIERTA					
		LOSA DE HORMIGON	ETERNIT ARDEX O SIMILARES	ZINC O SIMILARES	TEJA	PAJA O SIMILARES	OTROS MATERIALES
CANTON PATATE							
PAREDES DE CAÑA NO REVESTIDA	10	-	-	1	9	-	-
PISO DE:							
ENTABLADO	6	-	-	-	6	-	-
PARQUET, BALDOSA O VINIL	1	-	-	-	1	-	-
LADRILLO O CEMENTO	-	-	-	-	-	-	-
CAÑA	-	-	-	-	-	-	-
TIERRA	3	-	-	1	2	-	-
OTROS MATERIALES	-	-	-	-	-	-	-
PAREDES DE OTROS MATERIALES	17	1	-	-	16	-	-
PISO DE:							
ENTABLADO	9	1	-	-	8	-	-
PARQUET, BALDOSA O VINIL	1	-	-	-	1	-	-
LADRILLO O CEMENTO	-	-	-	-	-	-	-
CAÑA	-	-	-	-	-	-	-
TIERRA	7	-	-	-	7	-	-
OTROS MATERIALES	-	-	-	-	-	-	-

CUADRO N. 9C.- VIVIENDAS PARTICULARES OCUPADAS DEL AREA RURAL, POR MATERIALES PREDOMINANTES EN EL TECHO O CUBIERTA, SEGUN MATERIALES PREDOMINANTES EN PAREDES EXTERIORES Y PISO DE LA VIVIENDA

MATERIALES PREDOMINANTES EN PAREDES EXTERIORES Y PISO DE LA VIVIENDA	TOTAL VIVIENDAS	MATERIALES PREDOMINANTES EN EL TECHO O CUBIERTA					
		LOSA DE HORMIGON	ETERNIT ARDEX O SIMILARES	ZINC O SIMILARES	TEJA	PAJA O SIMILARES	OTROS MATERIALES
CANTON PATATE							
T O T A L	1,656	19	109	316	1,087	107	18
PISO DE:							
ENTABLADO	533	16	50	80	387	-	-
PARQUET, BALDOSA O VINIL	13	3	5	1	4	-	-
LADRILLO O CEMENTO	111	-	18	16	77	-	-
CAÑA	6	-	-	1	5	-	-
TIERRA	989	-	36	218	613	107	15
OTROS MATERIALES	4	-	-	-	1	-	3
PAREDES DE HORMIGON, LADRILLO O BLOQUE	810	16	96	143	555	-	-
PISO DE:							
ENTABLADO	376	14	47	45	270	-	-
PARQUET, BALDOSA O VINIL	11	2	5	1	3	-	-
LADRILLO O CEMENTO	91	-	18	16	57	-	-
CAÑA	1	-	-	-	1	-	-
TIERRA	331	-	26	81	224	-	-
OTROS MATERIALES	-	-	-	-	-	-	-
PAREDES DE ADOBE O TAPIA	363	-	7	46	229	78	3
PISO DE:							
ENTABLADO	33	-	-	-	33	-	-
PARQUET, BALDOSA O VINIL	-	-	-	-	-	-	-
LADRILLO O CEMENTO	4	-	-	-	4	-	-
CAÑA	1	-	-	-	1	-	-
TIERRA	324	-	7	46	190	78	3
OTROS MATERIALES	1	-	-	-	1	-	-
PAREDES DE MADERA	147	-	5	84	48	1	9
PISO DE:							
ENTABLADO	49	-	3	32	14	-	-
PARQUET, BALDOSA O VINIL	-	-	-	-	-	-	-
LADRILLO O CEMENTO	6	-	-	-	6	-	-
CAÑA	2	-	-	1	1	-	-
TIERRA	90	-	2	51	27	1	9
OTROS MATERIALES	-	-	-	-	-	-	-
PAREDES DE CAÑA REVESTIDA	260	3	1	31	205	18	2
PISO DE:							
ENTABLADO	65	2	-	1	62	-	-
PARQUET, BALDOSA O VINIL	2	1	-	-	1	-	-
LADRILLO O CEMENTO	7	-	-	-	7	-	-
CAÑA	2	-	-	-	2	-	-
TIERRA	183	-	1	30	133	18	1
OTROS MATERIALES	1	-	-	-	-	-	1

(CONT.) CUADRO N. 9C.- VIVIENDAS PARTICULARES OCUPADAS DEL AREA RURAL, POR MATERIALES PREDOMINANTES EN EL TECHO O CUBIERTA, SEGUN MATERIALES PREDOMINANTES EN PAREDES EXTERIORES Y PISO DE LA VIVIENDA

MATERIALES PREDOMINANTES EN PAREDES EXTERIORES Y PISO DE LA VIVIENDA	TOTAL VIVIENDAS	MATERIALES PREDOMINANTES EN EL TECHO O CUBIERTA					
		LOSA DE HORNIGON	ETERNIT ARDEX O SIMILARES	ZINC O SIMILARES	TEJA	PAJA O SIMILARES	OTROS MATERIALES
CANTON PATATE							
PAREDES DE CAÑA NO REVESTIDA	52	-	-	7	45	-	-
PISO DE:							
ENTABLADO	9	-	-	2	7	-	-
PARQUET, BALDOSA O VINIL	-	-	-	-	-	-	-
LADRILLO O CEMENTO	1	-	-	-	1	-	-
CAÑA	-	-	-	-	-	-	-
TIERRA	42	-	-	5	37	-	-
OTROS MATERIALES	-	-	-	-	-	-	-
PAREDES DE OTROS MATERIALES	24	-	-	5	5	10	4
PISO DE:							
ENTABLADO	1	-	-	-	1	-	-
PARQUET, BALDOSA O VINIL	-	-	-	-	-	-	-
LADRILLO O CEMENTO	2	-	-	-	2	-	-
CAÑA	-	-	-	-	-	-	-
TIERRA	19	-	-	5	2	10	2
OTROS MATERIALES	2	-	-	-	-	-	2

CUADRO N. 10A.- VIVIENDAS PARTICULARES OCUPADAS, POR TIPO DE VIVIENDA, SEGUN MATERIALES PREDDOMINANTES EN EL TECHO, PAREDES Y PISO

MATERIALES PREDDOMINANTES EN :			TIPO DE VIVIENDA									
TECHO	PAREDES	PISO	TOTAL VIVIENDAS	CASA O VILLA	DEPARTAMENTO	CUARTOS EN CASA DE INQUILINATO	MEDIAGUA	RANCHO O COVACHA	CHCZA	OTROS	LOCALES NO DESTINADOS PARA VIVIENDA	NO DECLARADOS
CANTON PATATE												
TOTAL			2,012	1,295	7	28	563	24	82	5	-	8
1	LOSA	LADRILLO	ENTABLADO	28	25	1	-	1	-	-	-	-
2	LOSA	LADRILLO	PARQUET-LADR.	5	4	-	1	-	-	-	-	-
3	LOSA	LADRILLO	CAÑA-TIERRA	-	-	-	-	-	-	-	-	-
4	ETERNIT	LADRILLO	ENTABLADO	211	163	3	6	38	-	-	1	-
5	ETERNIT	LADRILLO	PARQUET-LADR.	20	14	-	-	6	-	-	-	-
6	ETERNIT	LADRILLO	CAÑA-TIERRA	92	40	-	2	50	-	-	-	-
7	ETERNIT	MADERA	ENTABLADO	32	19	-	-	13	-	-	-	-
8	ETERNIT	MADERA	PARQUET-LADR.	-	-	-	-	-	-	-	-	-
9	ETERNIT	MADERA	CAÑA-TIERRA	53	9	-	1	35	6	-	1	1
10	ETERNIT	ADOBES-CAÑA	ENTABLADO	5	2	-	1	2	-	-	-	-
11	ETERNIT	ADOBES-CAÑA	PARQUET-LADR.	-	-	-	-	-	-	-	-	-
12	ETERNIT	ADOBES-CAÑA	CAÑA-TIERRA	87	16	-	-	69	1	-	-	-
13	TEJA	LADRILLO	ENTABLADO	372	339	1	7	24	-	-	-	1
14	TEJA	LADRILLO	PARQUET-LADR.	67	59	-	1	7	-	-	-	-
15	TEJA	LADRILLO	CAÑA-TIERRA	255	184	1	3	67	-	-	-	-
16	TEJA	MADERA	ENTABLADO	20	18	1	-	1	-	-	-	-
17	TEJA	MADERA	PARQUET-LADR.	6	6	-	-	-	-	-	-	-
18	TEJA	MADERA	CAÑA-TIERRA	30	22	-	-	8	-	-	-	-
19	TEJA	ADOBES-CAÑA	ENTABLADO	176	157	-	5	12	1	-	-	1
20	TEJA	ADOBES-CAÑA	PARQUET-LADR.	19	15	-	-	2	2	-	-	-
21	TEJA	ADOBES-CAÑA	CAÑA-TIERRA	403	195	-	1	197	5	-	1	4
22	PAJA	LADRILLO	ENTABLADO	107	-	-	-	24	5	78	-	-
23	PAJA	LADRILLO	PARQUET-LADR.	-	-	-	-	-	-	-	-	-
24	PAJA	LADRILLO	CAÑA-TIERRA	-	-	-	-	-	-	-	-	-
25	PAJA	MADERA	ENTABLADO	-	-	-	-	-	-	-	-	-
26	PAJA	MADERA	CAÑA-TIERRA	9	1	-	-	6	2	-	-	-
27	PAJA	ADOBES-CAÑA	ENTABLADO	-	-	-	-	-	-	-	-	-
28	PAJA	ADOBES-CAÑA	CAÑA-TIERRA	9	2	-	-	-	2	4	1	-
29	NO CLASIFICADOS EN CATEGORIAS ANTERIORES			6	5	-	-	1	-	-	-	-

CUADRO N. 108.- VIVIENDAS PARTICULARES OCUPADAS DEL AREA URBANA, POR TIPO DE VIVIENDA, SEGUN MATERIALES PREDOMINANTES EN EL TECHO, PAREDES Y PISO

MATERIALES PREDOMINANTES EN :			TIPO DE VIVIENDA									
TECHO	PAREDES	PISO	TOTAL VIVIENDAS	CASA O VILLA	DEPARTAMENTO	CUARTOS EN CASA DE INQUILINATO	MEDIAGUA	RANCHO O COVACHA	CHOZA	OTROS	LOCALES NO DESTINADOS PARA VIVIENDA	NO DECLARADOS

CANTON PATATE

TOTAL			356	298	5	25	22	2	-	2	-	2
1	LOSA	LADRILLO	ENTABLADO	14	12	1	-	-	-	1	-	-
2	LOSA	LADRILLO	PARQUET-LADR.	3	2	-	1	-	-	-	-	-
3	LOSA	LADRILLO	CAÑA-TIERRA	-	-	-	-	-	-	-	-	-
4	ETERNIT	LADRILLO	ENTABLADO	57	43	3	6	5	-	-	-	-
5	ETERNIT	LADRILLO	PARQUET-LADR.	3	2	-	-	1	-	-	-	-
6	ETERNIT	LADRILLO	CAÑA-TIERRA	11	4	-	2	5	-	-	-	-
7	ETERNIT	MADERA	ENTABLADO	-	-	-	-	-	-	-	-	-
8	ETERNIT	MADERA	PARQUET-LADR.	-	-	-	-	-	-	-	-	-
9	ETERNIT	MADERA	CAÑA-TIERRA	1	-	-	-	-	-	-	-	1
10	ETERNIT	ADDBE-CAÑA	ENTABLADO	2	1	-	1	-	-	-	-	-
11	ETERNIT	ADDBE-CAÑA	PARQUET-LADR.	-	-	-	-	-	-	-	-	-
12	ETERNIT	ADDBE-CAÑA	CAÑA-TIERRA	1	1	-	-	-	-	-	-	-
13	TEJA	LADRILLO	ENTABLADO	102	95	1	6	-	-	-	-	-
14	TEJA	LADRILLO	PARQUET-LADR.	7	6	-	1	-	-	-	-	-
15	TEJA	LADRILLO	CAÑA-TIERRA	30	26	-	3	1	-	-	-	-
16	TEJA	MADERA	ENTABLADO	6	6	-	-	-	-	-	-	-
17	TEJA	MADERA	PARQUET-LADR.	-	-	-	-	-	-	-	-	-
18	TEJA	MADERA	CAÑA-TIERRA	2	2	-	-	-	-	-	-	-
19	TEJA	ADDBE-CAÑA	ENTABLADO	73	67	-	4	1	-	-	-	1
20	TEJA	ADDBE-CAÑA	PARQUET-LADR.	4	4	-	-	-	-	-	-	-
21	TEJA	ADDBE-CAÑA	CAÑA-TIERRA	37	24	-	1	9	2	1	-	-
22	PAJA	LADRILLO	ENTABLADO	-	-	-	-	-	-	-	-	-
23	PAJA	LADRILLO	PARQUET-LADR.	-	-	-	-	-	-	-	-	-
24	PAJA	LADRILLO	CAÑA-TIERRA	-	-	-	-	-	-	-	-	-
25	PAJA	MADERA	ENTABLADO	-	-	-	-	-	-	-	-	-
26	PAJA	MADERA	CAÑA-TIERRA	-	-	-	-	-	-	-	-	-
27	PAJA	ADDBE-CAÑA	ENTABLADO	-	-	-	-	-	-	-	-	-
28	PAJA	ADDBE-CAÑA	CAÑA-TIERRA	-	-	-	-	-	-	-	-	-
29	NO CLASIFICADOS EN CATEGORIAS ANTERIORES			3	3	-	-	-	-	-	-	-

CUADRO N. 10C.- VIVIENDAS PARTICULARES OCUPADAS DEL AREA RURAL, POR TIPO DE VIVIENDA,
SEGUN MATERIALES PREDOMINANTES EN EL TECHO, PAREDES Y PISO

MATERIALES PREDOMINANTES EN :			TIPO DE VIVIENDA									
TECHO	PAREDES	PISO	TOTAL VIVIENDAS	CASA O VILLA	DEPARTA- MENTO	CUARTOS EN CASA DE INQUIL- LINATO	MEDIAGUA	RANCHO O COVACHA	CHOZA	OTROS	LOCALES NO DES- TINADOS PARA VI- VIENDA	NO DECLARA- DO
CANTON PATATE			1,656	997	2	3	541	22	82	3	-	6
1	LOSA	LADRILLO	ENTABLADO	14	13	-	-	1	-	-	-	-
2	LOSA	LADRILLO	PARQUET-LAD	2	2	-	-	-	-	-	-	-
3	LOSA	LADRILLO	CAÑA-TIERRA	-	-	-	-	-	-	-	-	-
4	ETERNIT	LADRILLO	ENTABLADO	154	120	-	-	33	-	1	-	-
5	ETERNIT	LADRILLO	PARQUET-LAD	17	12	-	-	5	-	-	-	-
6	ETERNIT	LADRILLO	CAÑA-TIERRA	81	36	-	-	45	-	-	-	-
7	ETERNIT	MADERA	ENTABLADO	32	19	-	-	13	-	-	-	-
8	ETERNIT	MADERA	PARQUET-LAD	-	-	-	-	-	-	-	-	-
9	ETERNIT	MADERA	CAÑA-TIERRA	52	9	-	1	35	6	1	-	-
10	ETERNIT	ADDBE-CAÑA	ENTABLADO	3	1	-	-	2	-	-	-	-
11	ETERNIT	ADDBE-CAÑA	PARQUET-LAD	-	-	-	-	-	-	-	-	-
12	ETERNIT	ADDBE-CAÑA	CAÑA-TIERRA	86	15	-	-	69	1	-	-	1
13	TEJA	LADRILLO	ENTABLADO	270	244	-	1	24	-	-	-	1
14	TEJA	LADRILLO	PARQUET-LAD	60	53	-	-	7	-	-	-	-
15	TEJA	LADRILLO	CAÑA-TIERRA	225	158	1	-	66	-	-	-	-
16	TEJA	MADERA	ENTABLADO	14	12	1	-	1	-	-	-	-
17	TEJA	MADERA	PARQUET-LAD	6	6	-	-	-	-	-	-	-
18	TEJA	MADERA	CAÑA-TIERRA	28	20	-	-	8	-	-	-	-
19	TEJA	ADDBE-CAÑA	ENTABLADO	103	90	-	1	11	1	-	-	-
20	TEJA	ADDBE-CAÑA	PARQUET-LAD	15	11	-	-	2	2	-	-	-
21	TEJA	ADDBE-CAÑA	CAÑA-TIERRA	366	171	-	-	188	3	-	-	4
22	PAJA	LADRILLO	ENTABLADO	107	-	-	-	24	5	78	-	-
23	PAJA	LADRILLO	PARQUET-LAD	-	-	-	-	-	-	-	-	-
24	PAJA	LADRILLO	CAÑA-TIERRA	-	-	-	-	-	-	-	-	-
25	PAJA	MADERA	ENTABLADO	-	-	-	-	-	-	-	-	-
26	PAJA	MADERA	CAÑA-TIERRA	9	1	-	-	6	2	-	-	-
27	PAJA	ADDBE-CAÑA	ENTABLADO	-	-	-	-	-	-	-	-	-
28	PAJA	ADDBE-CAÑA	CAÑA-TIERRA	9	2	-	-	-	2	4	1	-
29	NO CLASIFICADOS EN CATEGORIAS ANTERIORES			3	2	-	-	1	-	-	-	-

CUADRO N. 11A.- VIVIENDAS PARTICULARES OCUPADAS, POR TIPO DE ABASTECIMIENTO DE AGUA, SEGUN MATERIALES PREDOMINANTES EN EL TECHO, PAREDES Y PISO

MATERIALES PREDOMINANTES EN:			TOTAL VIVIENDAS	TIPO DE ABASTECIMIENTO DE AGUA						
TECHO	PAREDES	PISO		DE RED PUBLICA			DE OTRAS FUENTES			
				DENTRO DE LA VIVIENDA	FUERA DE LA VIVIENDA - PERO EN EL EDIFICIO	FUERA DEL EDIFICIO	POZO O VERTIENTE	RIO O ACEQUIA	CARRO REPARTIDOR	OTRO

CANTON PATATE

TOTAL			2,012	344	317	229	356	740	26
1 LOSA LADRILLO ENTABLADO	28	10	6	1	2	8	1	1	1
2 LOSA LADRILLO PARQUET-LADR.	5	4	1	-	-	-	-	-	-
3 LOSA LADRILLO CAÑA-TIERRA	-	-	-	-	-	-	-	-	-
4 ETERNIT LADRILLO ENTABLADO	211	56	38	24	27	62	4	4	4
5 ETERNIT LADRILLO PARQUET-LADR.	20	5	3	4	1	6	1	1	1
6 ETERNIT LADRILLO CAÑA-TIERRA	92	9	12	8	15	45	1	1	3
7 ETERNIT MADERA ENTABLADO	32	-	1	3	1	27	-	-	-
8 ETERNIT MADERA PARQUET-LADR.	-	-	-	-	-	-	-	-	-
9 ETERNIT MADERA CAÑA-TIERRA	53	-	2	1	14	36	-	-	-
10 ETERNIT ADOBE-CAÑA ENTABLADO	5	1	1	1	-	2	-	-	-
11 ETERNIT ADOBE-CAÑA PARQUET-LADR.	-	-	-	-	-	-	-	-	-
12 ETERNIT ADOBE-CAÑA CAÑA-TIERRA	87	-	7	10	26	42	-	-	2
13 TEJA LADRILLO ENTABLADO	372	102	90	44	31	103	-	-	2
14 TEJA LADRILLO PARQUET-LADR.	67	20	15	12	6	14	-	-	-
15 TEJA LADRILLO CAÑA-TIERRA	255	33	38	33	59	89	-	-	3
16 TEJA MADERA ENTABLADO	20	5	5	-	6	4	-	-	-
17 TEJA MADERA PARQUET-LADR.	6	1	-	-	2	3	-	-	-
18 TEJA MADERA CAÑA-TIERRA	30	1	9	11	11	9	-	-	-
19 TEJA ADOBE-CAÑA ENTABLADO	176	57	41	20	11	45	-	-	2
20 TEJA ADOBE-CAÑA PARQUET-LADR.	19	6	2	3	2	5	-	-	1
21 TEJA ADOBE-CAÑA CAÑA-TIERRA	403	31	42	56	96	171	-	-	7
22 PAJA LADRILLO ENTABLADO	107	1	-	8	40	58	-	-	-
23 PAJA LADRILLO PARQUET-LADR.	-	-	-	-	-	-	-	-	-
24 PAJA LADRILLO CAÑA-TIERRA	-	-	-	-	-	-	-	-	-
25 PAJA MADERA ENTABLADO	-	-	-	-	-	-	-	-	-
26 PAJA MADERA CAÑA-TIERRA	9	-	-	-	4	5	-	-	-
27 PAJA ADOBE-CAÑA ENTABLADO	-	-	-	-	-	-	-	-	-
28 PAJA ADOBE-CAÑA CAÑA-TIERRA	9	-	-	1	2	6	-	-	-
29 NO CLASIFICADOS EN CATEGORIAS ANTERIORES	6	2	4	-	-	-	-	-	-

CUADRO N. 118.- VIVIENDAS PARTICULARES OCUPADAS DEL AREA URBANA, POR TIPO DE ABASTECIMIENTO DE AGUA, SEGUN MATERIALES PREDOMINANTES EN EL TECHO, PAREDES Y PISO

MATERIALES PREDOMINANTES EN:			TOTAL VIVIENDAS	TIPO DE ABASTECIMIENTO DE AGUA						
TECHO	PAREDES	PISO		DE RED PUBLICA			DE OTRAS FUENTES			
				DENTRO DE LA VIVIENDA	FUERA DE LA VIVIENDA - PERO EN EL EDIFICIO	FUERA DEL EDIFICIO	POZO O VERTIENTE	RIO O ACEQUIA	CARRO REPARTIDOR	OTRO

CANTON PATATE

TOTAL			356	184	130	27	-	3	-	12
1	LOSA LADRILLO	ENTABLADO	14	9	4	-	-	-	-	1
2	LOSA LADRILLO	PARQUET-LADR.	3	2	1	-	-	-	-	-
3	LOSA LADRILLO	CAÑA-TIERRA	-	-	-	-	-	-	-	-
4	ETERNIT LADRILLO	ENTABLADO	57	36	19	-	-	-	-	2
5	ETERNIT LADRILLO	PARQUET-LADR.	3	-	1	1	-	-	-	1
6	ETERNIT LADRILLO	CAÑA-TIERRA	11	2	6	1	-	-	-	2
7	ETERNIT MADERA	ENTABLADO	-	-	-	-	-	-	-	-
8	ETERNIT MADERA	PARQUET-LADR.	-	-	-	-	-	-	-	-
9	ETERNIT MADERA	CAÑA-TIERRA	1	-	-	1	-	-	-	-
10	ETERNIT ADOBE-CAÑA	ENTABLADO	2	1	1	-	-	-	-	-
11	ETERNIT ADOBE-CAÑA	PARQUET-LADR.	-	-	-	-	-	-	-	-
12	ETERNIT ADOBE-CAÑA	CAÑA-TIERRA	1	-	-	1	-	-	-	-
13	TEJA LADRILLO	ENTABLADO	102	61	35	5	-	-	-	1
14	TEJA LADRILLO	PARQUET-LADR.	7	6	1	-	-	-	-	-
15	TEJA LADRILLO	CAÑA-TIERRA	30	12	13	5	-	-	-	-
16	TEJA MADERA	ENTABLADO	6	4	2	-	-	-	-	-
17	TEJA MADERA	PARQUET-LADR.	-	-	-	-	-	-	-	-
18	TEJA MADERA	CAÑA-TIERRA	2	-	2	-	-	-	-	-
19	TEJA ADOBE-CAÑA	ENTABLADO	73	38	29	3	-	1	-	2
20	TEJA ADOBE-CAÑA	PARQUET-LADR.	4	4	-	-	-	-	-	-
21	TEJA ADOBE-CAÑA	CAÑA-TIERRA	37	8	14	10	-	2	-	3
22	PAJA LADRILLO	ENTABLADO	-	-	-	-	-	-	-	-
23	PAJA LADRILLO	PARQUET-LADR.	-	-	-	-	-	-	-	-
24	PAJA LADRILLO	CAÑA-TIERRA	-	-	-	-	-	-	-	-
25	PAJA MADERA	ENTABLADO	-	-	-	-	-	-	-	-
26	PAJA MADERA	CAÑA-TIERRA	-	-	-	-	-	-	-	-
27	PAJA ADOBE-CAÑA	ENTABLADO	-	-	-	-	-	-	-	-
28	PAJA ADOBE-CAÑA	CAÑA-TIERRA	-	-	-	-	-	-	-	-
29	NO CLASIFICADOS EN CATEGORIAS ANTERIORES		3	1	2	-	-	-	-	-

CUADRO N.º 11C.- VIVIENDAS PARTICULARES OCUPADAS DEL AREA RURAL, POR TIPO DE ABASTECIMIENTO DE AGUA, SEGUN MATERIALES PREDOMINANTES EN EL TECHO, PAREDES Y PISO

MATERIALES PREDOMINANTES EN:			TIPO DE ABASTECIMIENTO DE AGUA							
TECHO	PAREDES	PISO	TOTAL VIVIENDAS	DE RED PUBLICA			DE OTRAS FUENTES			
				DENTRO DE LA VIVIENDA	FUERA DE LA VIVIENDA - PERO EN EL EDIFICIO	FUERA DEL EDIFICIO	POZO O VERTIENTE	RIO O ACEQUIA	CARRO REPARTIDOR	OTRO

CANTON PATATE

TOTAL			1,656	160	187	202	356	737	-	14	
1	LOSA	LADRILLO	ENTABLADO	14	1	2	1	2	8	-	-
2	LOSA	LADRILLO	PARQUET-LADR.	2	2	-	-	-	-	-	-
3	LOSA	LADRILLO	CAÑA-TIERRA	-	-	-	-	-	-	-	-
4	ETERNIT	LADRILLO	ENTABLADO	154	20	19	24	27	62	-	2
5	ETERNIT	LADRILLO	PARQUET-LADR.	17	5	2	3	1	6	-	-
6	ETERNIT	LADRILLO	CAÑA-TIERRA	81	7	6	7	15	45	-	1
7	ETERNIT	MADERA	ENTABLADO	32	-	1	3	1	27	-	-
8	ETERNIT	MADERA	PARQUET-LADR.	-	-	-	-	-	-	-	-
9	ETERNIT	MADERA	CAÑA-TIERRA	52	-	2	-	14	36	-	-
10	ETERNIT	ADobe-CAÑA	ENTABLADO	3	-	-	1	-	2	-	-
11	ETERNIT	ADobe-CAÑA	PARQUET-LADR.	-	-	-	-	-	-	-	-
12	ETERNIT	ADobe-CAÑA	CAÑA-TIERRA	86	-	7	9	26	42	-	2
13	TEJA	LADRILLO	ENTABLADO	270	41	55	39	31	103	-	1
14	TEJA	LADRILLO	PARQUET-LADR.	60	14	14	12	6	14	-	-
15	TEJA	LADRILLO	CAÑA-TIERRA	225	21	25	28	59	89	-	3
16	TEJA	MADERA	ENTABLADO	14	1	3	-	6	4	-	-
17	TEJA	MADERA	PARQUET-LADR.	6	1	-	-	2	3	-	-
18	TEJA	MADERA	CAÑA-TIERRA	28	1	7	-	11	9	-	-
19	TEJA	ADobe-CAÑA	ENTABLADO	103	19	12	17	11	44	-	-
20	TEJA	ADobe-CAÑA	PARQUET-LADR.	15	2	2	3	2	5	-	1
21	TEJA	ADobe-CAÑA	CAÑA-TIERRA	366	23	28	46	96	169	-	4
22	PAJA	LADRILLO	ENTABLADO	107	1	-	8	40	58	-	-
23	PAJA	LADRILLO	PARQUET-LADR.	-	-	-	-	-	-	-	-
24	PAJA	LADRILLO	CAÑA-TIERRA	-	-	-	-	-	-	-	-
25	PAJA	MADERA	ENTABLADO	-	-	-	-	-	-	-	-
26	PAJA	MADERA	CAÑA-TIERRA	9	-	-	-	4	5	-	-
27	PAJA	ADobe-CAÑA	ENTABLADO	-	-	-	-	-	-	-	-
28	PAJA	ADobe-CAÑA	CAÑA-TIERRA	9	-	-	1	2	6	-	-
29	NO CLASIFICADOS EN CATEGORIAS ANTERIORES			3	1	2	-	-	-	-	-

CUADRO N. 12A.- VIVIENDAS PARTICULARES OCUPADAS, POR DISPONIBILIDAD DE SERVICIO HIGIENICO, SEGUN MATERIALES PREDOMINANTES EN EL TECHO, PAREDES Y PISO

MATERIALES PREDOMINANTES EN:			TOTAL VIVIENDAS	DISPONIBILIDAD DE SERVICIO HIGIENICO			
TECHO	PAREDES	PISO		CON EXCUSADOS:		LETRINA	NINGUNO
				DE USO EXCLUSIVO	DE USO COMUN		

CANTON PATATE

T O T A L			2.012	315	37	473	1.187	
1	LOSA	LADRILLO	ENTABLADO	28	13	-	5	10
2	LOSA	LADRILLO	PARQUET-LADR.	5	4	-	-	1
3	LOSA	LADRILLO	CAÑA-TIERRA	-	-	-	-	-
4	ETERNIT	LADRILLO	ENTABLADO	211	58	10	52	91
5	ETERNIT	LADRILLO	PARQUET-LADR.	20	3	1	4	12
6	ETERNIT	LADRILLO	CAÑA-TIERRA	92	4	2	10	76
7	ETERNIT	MADERA	ENTABLADO	32	-	-	2	30
8	ETERNIT	MADERA	PARQUET-LADR.	-	-	-	-	-
9	ETERNIT	MADERA	CAÑA-TIERRA	53	-	-	1	52
10	ETERNIT	ADobe-CAÑA	ENTABLADO	5	1	1	1	2
11	ETERNIT	ADobe-CAÑA	PARQUET-LADR.	-	-	-	-	-
12	ETERNIT	ADobe-CAÑA	CAÑA-TIERRA	87	2	1	16	68
13	TEJA	LADRILLO	ENTABLADO	372	98	14	127	133
14	TEJA	LADRILLO	PARQUET-LADR.	67	14	2	33	18
15	TEJA	LADRILLO	CAÑA-TIERRA	255	18	-	50	187
16	TEJA	MADERA	ENTABLADO	20	6	-	6	8
17	TEJA	MADERA	PARQUET-LADR.	6	-	-	1	5
18	TEJA	MADERA	CAÑA-TIERRA	30	1	-	7	22
19	TEJA	ADobe-CAÑA	ENTABLADO	176	64	5	55	52
20	TEJA	ADobe-CAÑA	PARQUET-LADR.	19	4	-	6	9
21	TEJA	ADobe-CAÑA	CAÑA-TIERRA	403	22	-	88	293
22	PAJA	LADRILLO	ENTABLADO	107	-	-	9	98
23	PAJA	LADRILLO	PARQUET-LADR.	-	-	-	-	-
24	PAJA	LADRILLO	CAÑA-TIERRA	-	-	-	-	-
25	PAJA	MADERA	ENTABLADO	-	-	-	-	-
26	PAJA	MADERA	CAÑA-TIERRA	9	-	-	-	9
27	PAJA	ADobe-CAÑA	ENTABLADO	-	-	-	-	-
28	PAJA	ADobe-CAÑA	CAÑA-TIERRA	9	-	-	-	9
29	NO CLASIFICADOS EN CATEGORIAS ANTERIORES			6	3	1	-	2

CUADRO N. 128.- VIVIENDAS PARTICULARES OCUPADAS DEL AREA URBANA, POR DISPONIBILIDAD DE SERVICIO HIGIENICO, SEGUN MATERIALES PREDOMINANTES EN EL TECHO PAREDES Y PISO

MATERIALES PREDOMINANTES EN:			TOTAL VIVIENDAS	DISPONIBILIDAD DE SERVICIO HIGIENICO			
TECHO	PAREDES	PISO		CON EXCUSADO:		LETRINA	NINGUNO
				DE USO EXCLUSIVO	DE USO COMUN		

CANTON PATATE

TOTAL			356	225	28	25	78	
1	LOSA	LADRILLO	ENTABLADO	14	13			
2	LOSA	LADRILLO	PARQUET-LADR.	3	2			1
3	LOSA	LADRILLO	CAÑA-TIERRA	-	-			-
4	ETERNIT	LADRILLO	ENTABLADO	57	37	10	5	5
5	ETERNIT	LADRILLO	PARQUET-LADR.	3	-	-	-	3
6	ETERNIT	LADRILLO	CAÑA-TIERRA	11	2	-	-	9
7	ETERNIT	MADERA	ENTABLADO	-	-	-	-	-
8	ETERNIT	MADERA	PARQUET-LADR.	-	-	-	-	-
9	ETERNIT	MADERA	CAÑA-TIERRA	1	-	-	-	1
10	ETERNIT	ADDOBE-CAÑA	ENTABLADO	2	1	1	-	-
11	ETERNIT	ADDOBE-CAÑA	PARQUET-LADR.	-	-	-	-	-
12	ETERNIT	ADDOBE-CAÑA	CAÑA-TIERRA	1	-	-	-	1
13	TEJA	LADRILLO	ENTABLADO	102	81	10	4	7
14	TEJA	LADRILLO	PARQUET-LADR.	7	4	1	2	-
15	TEJA	LADRILLO	CAÑA-TIERRA	30	9	-	4	17
16	TEJA	MADERA	ENTABLADO	6	5	-	1	-
17	TEJA	MADERA	PARQUET-LADR.	-	-	-	-	-
18	TEJA	MADERA	CAÑA-TIERRA	2	1	-	-	1
19	TEJA	ADDOBE-CAÑA	ENTABLADO	73	53	5	7	8
20	TEJA	ADDOBE-CAÑA	PARQUET-LADR.	4	3	-	-	1
21	TEJA	ADDOBE-CAÑA	CAÑA-TIERRA	37	12	-	1	24
22	PAJA	LADRILLO	ENTABLADO	-	-	-	-	-
23	PAJA	LADRILLO	PARQUET-LADR.	-	-	-	-	-
24	PAJA	LADRILLO	CAÑA-TIERRA	-	-	-	-	-
25	PAJA	MADERA	ENTABLADO	-	-	-	-	-
26	PAJA	MADERA	CAÑA-TIERRA	-	-	-	-	-
27	PAJA	ADDOBE-CAÑA	ENTABLADO	-	-	-	-	-
28	PAJA	ADDOBE-CAÑA	CAÑA-TIERRA	-	-	-	-	-
29	NO CLASIFICADOS EN CATEGORIAS ANTERIORES			3	2	1	-	-



CUADRO N. 12C.- VIVIENDAS PARTICULARES OCUPADAS DEL AREA RURAL, POR DISPONIBILIDAD DE SERVICIO HIGIENICO, SEGUN MATERIALES PREDOMINANTES EN EL TECHO PAREDES Y PISO

MATERIALES PREDOMINANTES EN:			TOTAL VIVIENDAS	DISPONIBILIDAD DE SERVICIO HIGIENICO			
TECHO	PAREDES	PISO		CON EXCUSADO:		LETRINA	NINGUNO
				DE USO EXCLUSIVO	DE USO COMUN		

CANTON PATATE

T O T A L			1.656	90	9	448	1.109	
1	LOSA	LADRILLO	ENTABLADO	14	-	-	4	10
2	LOSA	LADRILLO	PARQUET-LADR.	2	2	-	-	-
3	LOSA	LADRILLO	CAÑA-TIERRA	-	-	-	-	-
4	ETERNIT	LADRILLO	ENTABLADO	154	21	-	47	86
5	ETERNIT	LADRILLO	PARQUET-LADR.	17	3	1	4	9
6	ETERNIT	LADRILLO	CAÑA-TIERRA	81	-	-	2	67
7	ETERNIT	MADERA	ENTABLADO	32	2	2	10	30
8	ETERNIT	MADERA	PARQUET-LADR.	-	-	-	-	-
9	ETERNIT	MADERA	CAÑA-TIERRA	52	-	-	1	51
10	ETERNIT	ADBE-CAÑA	ENTABLADO	3	-	-	1	2
11	ETERNIT	ADBE-CAÑA	PARQUET-LADR.	-	-	-	-	-
12	ETERNIT	ADBE-CAÑA	CAÑA-TIERRA	86	2	-	-	-
13	TEJA	LADRILLO	ENTABLADO	270	17	1	16	67
14	TEJA	LADRILLO	PARQUET-LADR.	60	10	4	123	126
15	TEJA	LADRILLO	CAÑA-TIERRA	225	9	1	31	18
16	TEJA	MADERA	ENTABLADO	14	-	-	46	170
17	TEJA	MADERA	PARQUET-LADR.	6	1	-	5	8
18	TEJA	MADERA	CAÑA-TIERRA	28	-	-	7	5
19	TEJA	ADBE-CAÑA	ENTABLADO	103	11	-	48	21
20	TEJA	ADBE-CAÑA	PARQUET-LADR.	15	1	-	6	44
21	TEJA	ADBE-CAÑA	CAÑA-TIERRA	366	10	-	87	8
22	PAJA	LADRILLO	ENTABLADO	107	-	-	9	269
23	PAJA	LADRILLO	PARQUET-LADR.	-	-	-	-	98
24	PAJA	LADRILLO	CAÑA-TIERRA	-	-	-	-	-
25	PAJA	MADERA	ENTABLADO	-	-	-	-	-
26	PAJA	MADERA	CAÑA-TIERRA	9	-	-	-	-
27	PAJA	ADBE-CAÑA	ENTABLADO	-	-	-	-	9
28	PAJA	ADBE-CAÑA	CAÑA-TIERRA	9	-	-	-	-
29	NO CLASIFICADOS EN CATEGORIAS ANTERIORES			3	1	-	-	2

CUADRO N. 13A.- VIVIENDAS PARTICULARES OCUPADAS, POR SISTEMA DE ELIMINACION DE AGUAS SERVIDAS, SEGUN MATERIALES PREDOMINANTES EN EL TECHO, PAREDES Y PISO

MATERIALES PREDOMINANTES EN :			TOTAL VIVIENDAS	SISTEMA DE ELIMINACION DE AGUAS SERVIDAS			
TECHO	PAREDES	PISO		POR ALCANTARILLA	POZO CIEGO	NINGUNO	
CANTON PATATE							
TOTAL			2.012	280	253	1.479	
1	LOSA	LADRILLO	ENTABLADO	28	13	1	14
2	LOSA	LADRILLO	PARQUET-LADR.	5	4	1	-
3	LOSA	LADRILLO	CAÑA-TIERRA	-	-	-	-
4	ETERNIT	LADRILLO	ENTABLADO	211	56	31	124
5	ETERNIT	LADRILLO	PARQUET-LADR.	20	2	4	14
6	ETERNIT	LADRILLO	CAÑA-TIERRA	92	2	10	80
7	ETERNIT	MADERA	ENTABLADO	32	-	2	30
8	ETERNIT	MADERA	PARQUET-LADR.	-	-	-	-
9	ETERNIT	MADERA	CAÑA-TIERRA	53	-	1	52
10	ETERNIT	ADOBES-CAÑA	ENTABLADO	5	2	-	3
11	ETERNIT	ADOBES-CAÑA	PARQUET-LADR.	-	-	-	-
12	ETERNIT	ADOBES-CAÑA	CAÑA-TIERRA	87	-	11	76
13	TEJA	LADRILLO	ENTABLADO	372	94	55	223
14	TEJA	LADRILLO	PARQUET-LADR.	67	7	28	32
15	TEJA	LADRILLO	CAÑA-TIERRA	255	11	31	213
16	TEJA	MADERA	ENTABLADO	20	6	1	13
17	TEJA	MADERA	PARQUET-LADR.	6	-	1	5
18	TEJA	MADERA	CAÑA-TIERRA	30	1	-	29
19	TEJA	ADOBES-CAÑA	ENTABLADO	176	61	26	89
20	TEJA	ADOBES-CAÑA	PARQUET-LADR.	19	3	2	14
21	TEJA	ADOBES-CAÑA	CAÑA-TIERRA	403	15	43	345
22	PAJA	LADRILLO	ENTABLADO	107	-	4	103
23	PAJA	LADRILLO	PARQUET-LADR.	-	-	-	-
24	PAJA	LADRILLO	CAÑA-TIERRA	-	-	-	-
25	PAJA	MADERA	ENTABLADO	-	-	-	-
26	PAJA	MADERA	CAÑA-TIERRA	9	-	-	9
27	PAJA	ADOBES-CAÑA	ENTABLADO	-	-	-	-
28	PAJA	ADOBES-CAÑA	CAÑA-TIERRA	9	-	-	9
29	NO CLASIFICADOS EN CATEGORIAS ANTERIORES			6	3	1	2

CUADRO N. 13B.- VIVIENDAS PARTICULARES OCUPADAS DEL AREA URBANA, POR SISTEMA DE ELIMINACION DE AGUAS SERVIDAS, SEGUN MATERIALES PREDOMINANTES EN EL TECHO, PAREDES Y PISO

MATERIALES PREDOMINANTES EN :			TOTAL VIVIENDAS	SISTEMA DE ELIMINACION DE AGUAS SERVIDAS		
TECHO	PAREDES	PISO		POR ALCANTARILLA	POZO CIEGO	NINGUNO
CANTON PATATE						
TOTAL			356	256	23	77
1 LOSA	LADRILLO	ENTABLADO	14	13	-	1
2 LOSA	LADRILLO	PARQUET-LADR.	3	3	-	-
3 LOSA	LADRILLO	CAÑA-TIERRA	-	-	-	-
4 ETERNIT	LADRILLO	ENTABLADO	57	47	4	6
5 ETERNIT	LADRILLO	PARQUET-LADR.	3	1	1	1
6 ETERNIT	LADRILLO	CAÑA-TIERRA	11	2	1	8
7 ETERNIT	MADERA	ENTABLADO	-	-	-	-
8 ETERNIT	MADERA	PARQUET-LADR.	-	-	-	-
9 ETERNIT	MADERA	CAÑA-TIERRA	1	-	-	1
10 ETERNIT	ADobe-CAÑA	ENTABLADO	2	2	-	-
11 ETERNIT	ADobe-CAÑA	PARQUET-LADR.	-	-	-	-
12 ETERNIT	ADobe-CAÑA	CAÑA-TIERRA	1	-	-	1
13 TEJA	LADRILLO	ENTABLADO	102	89	4	9
14 TEJA	LADRILLO	PARQUET-LADR.	7	5	2	-
15 TEJA	LADRILLO	CAÑA-TIERRA	30	9	4	17
16 TEJA	MADERA	ENTABLADO	6	5	1	-
17 TEJA	MADERA	PARQUET-LADR.	-	-	-	-
18 TEJA	MADERA	CAÑA-TIERRA	2	1	-	1
19 TEJA	ADobe-CAÑA	ENTABLADO	73	59	4	10
20 TEJA	ADobe-CAÑA	PARQUET-LADR.	4	3	-	1
21 TEJA	ADobe-CAÑA	CAÑA-TIERRA	37	14	2	21
22 PAJA	LADRILLO	ENTABLADO	-	-	-	-
23 PAJA	LADRILLO	PARQUET-LADR.	-	-	-	-
24 PAJA	LADRILLO	CAÑA-TIERRA	-	-	-	-
25 PAJA	MADERA	ENTABLADO	-	-	-	-
26 PAJA	MADERA	CAÑA-TIERRA	-	-	-	-
27 PAJA	ADobe-CAÑA	ENTABLADO	-	-	-	-
28 PAJA	ADobe-CAÑA	CAÑA-TIERRA	-	-	-	-
29 NO CLASIFICADOS EN CATEGORIAS ANTERIORES			3	3	-	-

CUADRO N.13C.- VIVIENDAS PARTICULARES OCUPADAS DEL AREA RURAL, POR SISTEMA DE ELIMINACION DE AGUAS SERVIDAS, SEGUN MATERIALES PREDOMINANTES EN EL TECHO, PAREDES Y PISO

MATERIALES PREDOMINANTES EN :			TOTAL VIVIENDAS	SISTEMA DE ELIMINACION DE AGUAS SERVIDAS			
TECHO	PAREDES	PISO		POR ALCANTARILLA	POZO CIEGO	NINGUNO	
CANTON PATATE							
T O T A L			1,656	24	230	1,402	
1	LOSA	LADRILLO	ENTABLADO	14	-	-	14
2	LOSA	LADRILLO	PARQUET-LADR.	2	1	1	13
3	LOSA	LADRILLO	CAÑA-TIERRA	-	-	-	-
4	ETERNIT	LADRILLO	ENTABLADO	154	9	27	118
5	ETERNIT	LADRILLO	PARQUET-LADR.	17	1	3	13
6	ETERNIT	LADRILLO	CAÑA-TIERRA	81	-	9	72
7	ETERNIT	MADERA	ENTABLADO	32	-	2	30
8	ETERNIT	MADERA	PARQUET-LADR.	-	-	-	-
9	ETERNIT	MADERA	CAÑA-TIERRA	52	-	1	51
10	ETERNIT	ADobe-CAÑA	ENTABLADO	3	-	-	3
11	ETERNIT	ADobe-CAÑA	PARQUET-LADR.	-	-	-	-
12	ETERNIT	ADobe-CAÑA	CAÑA-TIERRA	86	-	11	75
13	TEJA	LADRILLO	ENTABLADO	270	5	51	214
14	TEJA	LADRILLO	PARQUET-LADR.	60	2	26	32
15	TEJA	LADRILLO	CAÑA-TIERRA	225	2	27	196
16	TEJA	MADERA	ENTABLADO	14	1	-	13
17	TEJA	MADERA	PARQUET-LADR.	6	-	-	5
18	TEJA	MADERA	CAÑA-TIERRA	28	-	-	28
19	TEJA	ADobe-CAÑA	ENTABLADO	103	2	22	79
20	TEJA	ADobe-CAÑA	PARQUET-LADR.	15	-	2	13
21	TEJA	ADobe-CAÑA	CAÑA-TIERRA	366	1	41	324
22	PAJA	LADRILLO	ENTABLADO	107	-	6	103
23	PAJA	LADRILLO	PARQUET-LADR.	-	-	-	-
24	PAJA	LADRILLO	CAÑA-TIERRA	-	-	-	-
25	PAJA	MADERA	ENTABLADO	-	-	-	-
26	PAJA	MADERA	CAÑA-TIERRA	9	-	-	9
27	PAJA	ADobe-CAÑA	ENTABLADO	-	-	-	-
28	PAJA	ADobe-CAÑA	CAÑA-TIERRA	9	-	-	9
29	NO CLASIFICADOS EN CATEGORIAS ANTERIORES			3	-	1	2

CUADRO N. 14A.- VIVIENDAS PARTICULARES OCUPADAS. POR SERVICIO ELECTRICO, SEGUN MATERIALES PREDOMINANTES EN EL TECHO, PAREDES Y PISO

MATERIALES PREDOMINANTES EN :			TOTAL VIVIENDAS	SERVICIO ELECTRICO			
TECHO	PAREDES	PISO		DE RED PUBLICA	DE PLANTA PRIVADA	NINGUNO	
CANTON PATATE							
TOTAL			2.012	948	14	1.050	
1	LOSA	LADRILLO	ENTABLADO	28	23	-	5
2	LOSA	LADRILLO	PARQUET-LADR.	5	3	-	2
3	LOSA	LADRILLO	CAÑA-TIERRA	-	-	-	-
4	ETERNIT	LADRILLO	ENTABLADO	211	136	2	73
5	ETERNIT	LADRILLO	PARQUET-LADR.	20	12	-	8
6	ETERNIT	LADRILLO	CAÑA-TIERRA	92	18	1	73
7	ETERNIT	MADERA	ENTABLADO	32	1	4	27
8	ETERNIT	MADERA	PARQUET-LADR.	-	-	-	-
9	ETERNIT	MADERA	CAÑA-TIERRA	53	3	-	50
10	ETERNIT	ADDOBE-CAÑA	ENTABLADO	5	4	-	1
11	ETERNIT	ADDOBE-CAÑA	PARQUET-LADR.	-	-	-	-
12	ETERNIT	ADDOBE-CAÑA	CAÑA-TIERRA	87	6	-	81
13	TEJA	LADRILLO	ENTABLADO	372	292	3	77
14	TEJA	LADRILLO	PARQUET-LADR.	67	48	-	19
15	TEJA	LADRILLO	CAÑA-TIERRA	255	107	-	148
16	TEJA	MADERA	ENTABLADO	20	16	-	4
17	TEJA	MADERA	PARQUET-LADR.	6	2	-	4
18	TEJA	MADERA	CAÑA-TIERRA	30	15	-	15
19	TEJA	ADDOBE-CAÑA	ENTABLADO	176	127	1	48
20	TEJA	ADDOBE-CAÑA	PARQUET-LADR.	19	11	1	7
21	TEJA	ADDOBE-CAÑA	CAÑA-TIERRA	403	114	2	287
22	PAJA	LADRILLO	ENTABLADO	107	6	-	101
23	PAJA	LADRILLO	PARQUET-LADR.	-	-	-	-
24	PAJA	LADRILLO	CAÑA-TIERRA	-	-	-	-
25	PAJA	MADERA	ENTABLADO	-	-	-	-
26	PAJA	MADERA	CAÑA-TIERRA	9	-	-	9
27	PAJA	ADDOBE-CAÑA	ENTABLADO	-	-	-	-
28	PAJA	ADDOBE-CAÑA	CAÑA-TIERRA	9	-	-	9
29	NO CLASIFICADOS EN CATEGORIAS ANTERIORES			6	4	-	2

CUADRO N. 148.- VIVIENDAS PARTICULARES OCUPADAS DEL AREA URBANA, POR SERVICIO ELECTRICO, SEGUN MATERIALES PREDOMINANTES EN EL TECHO, PAREDES Y PISO

MATERIALES PREDOMINANTES EN :			TOTAL VIVIENDAS	SERVICIO ELECTRICO		
TECHO	PAREDES	PISO		DE RED PUBLICA	DE PLANTA PRIVADA	NINGUNO
CANTON PATATE						
TOTAL			356	290	-	66
1	LOSA	LADRILLO	ENTABLADO	14	-	-
2	LOSA	LADRILLO	PARQUET-LADR.	1	-	2
3	LOSA	LADRILLO	CAÑA-TIERRA	-	-	-
4	ETERNIT	LADRILLO	ENTABLADO	57	54	3
5	ETERNIT	LADRILLO	PARQUET-LADR.	3	1	2
6	ETERNIT	LADRILLO	CAÑA-TIERRA	11	5	6
7	ETERNIT	MADERA	ENTABLADO	-	-	-
8	ETERNIT	MADERA	PARQUET-LADR.	-	-	-
9	ETERNIT	MADERA	CAÑA-TIERRA	1	-	1
10	ETERNIT	ADOBES-CAÑA	ENTABLADO	2	-	-
11	ETERNIT	ADOBES-CAÑA	PARQUET-LADR.	-	-	-
12	ETERNIT	ADOBES-CAÑA	CAÑA-TIERRA	1	-	1
13	TEJA	LADRILLO	ENTABLADO	102	95	7
14	TEJA	LADRILLO	PARQUET-LADR.	7	7	-
15	TEJA	LADRILLO	CAÑA-TIERRA	30	20	10
16	TEJA	MADERA	ENTABLADO	6	5	1
17	TEJA	MADERA	PARQUET-LADR.	-	-	-
18	TEJA	MADERA	CAÑA-TIERRA	2	-	2
19	TEJA	ADOBES-CAÑA	ENTABLADO	73	63	10
20	TEJA	ADOBES-CAÑA	PARQUET-LADR.	4	4	-
21	TEJA	ADOBES-CAÑA	CAÑA-TIERRA	37	16	21
22	PAJA	LADRILLO	ENTABLADO	-	-	-
23	PAJA	LADRILLO	PARQUET-LADR.	-	-	-
24	PAJA	LADRILLO	CAÑA-TIERRA	-	-	-
25	PAJA	MADERA	ENTABLADO	-	-	-
26	PAJA	MADERA	CAÑA-TIERRA	-	-	-
27	PAJA	ADOBES-CAÑA	ENTABLADO	-	-	-
28	PAJA	ADOBES-CAÑA	CAÑA-TIERRA	-	-	-
29	NO CLASIFICADOS EN CATEGORIAS ANTERIORES		3	3	-	-

CUADRO N. 14C.- VIVIENDAS PARTICULARES OCUPADAS DEL AREA RURAL, POR SERVICIO ELECTRICO, SEGUN MATERIALES PREDOMINANTES EN EL TECHO, PAREDES Y PISO

MATERIALES PREDOMINANTES EN :			TOTAL VIVIENDAS	SERVICIO ELECTRICO		
TECHO	PAREDES	PISO		DE RED PUBLICA	DE PLANTA PRIVADA	NINGUNO

CANTON PATATE

TOTAL			1,656	658	14	984	
1	LOSA	LADRILLO	ENTABLADO	14	9	-	5
2	LOSA	LADRILLO	PARQUET-LADR.	2	2	-	-
3	LOSA	LADRILLO	CAÑA-TIERRA	-	-	-	-
4	ETERNIT	LADRILLO	ENTABLADO	154	82	2	70
5	ETERNIT	LADRILLO	PARQUET-LADR.	17	11	-	6
6	ETERNIT	LADRILLO	CAÑA-TIERRA	81	13	1	67
7	ETERNIT	MADERA	ENTABLADO	32	1	4	27
8	ETERNIT	MADERA	PARQUET-LADR.	-	-	-	-
9	ETERNIT	MADERA	CAÑA-TIERRA	52	3	-	49
10	ETERNIT	ADOBES-CAÑA	ENTABLADO	3	2	-	1
11	ETERNIT	ADOBES-CAÑA	PARQUET-LADR.	-	-	-	-
12	ETERNIT	ADOBES-CAÑA	CAÑA-TIERRA	86	6	-	80
13	TEJA	LADRILLO	ENTABLADO	270	197	3	70
14	TEJA	LADRILLO	PARQUET-LADR.	60	41	-	19
15	TEJA	LADRILLO	CAÑA-TIERRA	225	87	-	138
16	TEJA	MADERA	ENTABLADO	14	11	-	3
17	TEJA	MADERA	PARQUET-LADR.	6	2	-	4
18	TEJA	MADERA	CAÑA-TIERRA	28	15	-	13
19	TEJA	ADOBES-CAÑA	ENTABLADO	103	64	1	38
20	TEJA	ADOBES-CAÑA	PARQUET-LADR.	15	7	1	7
21	TEJA	ADOBES-CAÑA	CAÑA-TIERRA	366	98	2	266
22	PAJA	LADRILLO	ENTABLADO	107	6	-	101
23	PAJA	LADRILLO	PARQUET-LADR.	-	-	-	-
24	PAJA	LADRILLO	CAÑA-TIERRA	-	-	-	-
25	PAJA	MADERA	ENTABLADO	-	-	-	-
26	PAJA	MADERA	CAÑA-TIERRA	9	-	-	9
27	PAJA	ADOBES-CAÑA	ENTABLADO	-	-	-	-
28	PAJA	ADOBES-CAÑA	CAÑA-TIERRA	9	-	-	9
29	NO CLASIFICADOS EN CATEGORIAS ANTERIORES			3	1	-	2

CUADRO N. 15A.- VIVIENDAS PARTICULARES OCUPADAS, POR DISPONIBILIDAD DE SERVICIOS,
SEGUN MATERIALES PREDOMINANTES EN EL TECHO, PAREDES Y PISO

MATERIALES PREDOMINANTES EN :			TOTAL VIVIENDAS	DISPONIBILIDAD DE SERVICIOS		
TECHO	PAREDES	PISO		CON TODOS LOS SERVICIOS	CON ALGUN SERVICIO	NO DISPONEN DE SERVICIOS
CANTON PATATE						
T O T A L			2,012	236	861	915
1 LOSA	LADRILLO	ENTABLADO	28	12	11	5
2 LOSA	LADRILLO	PARQUET-LADR.	5	1	4	-
3 LOSA	LADRILLO	CAÑA-TIERRA	-	-	-	-
4 ETERNIT	LADRILLO	ENTABLADO	211	52	101	58
5 ETERNIT	LADRILLO	PARQUET-LADR.	20	1	13	6
6 ETERNIT	LADRILLO	CAÑA-TIERRA	92	1	33	58
7 ETERNIT	MADERA	ENTABLADO	32	-	2	30
8 ETERNIT	MADERA	PARQUET-LADR.	-	-	-	-
9 ETERNIT	MADERA	CAÑA-TIERRA	53	-	3	50
10 ETERNIT	ADOBE-CAÑA	ENTABLADO	5	2	2	1
11 ETERNIT	ADOBE-CAÑA	PARQUET-LADR.	-	-	-	-
12 ETERNIT	ADOBE-CAÑA	CAÑA-TIERRA	87	-	14	73
13 TEJA	LADRILLO	ENTABLADO	372	81	224	67
14 TEJA	LADRILLO	PARQUET-LADR.	67	7	52	8
15 TEJA	LADRILLO	CAÑA-TIERRA	255	7	128	120
16 TEJA	MADERA	ENTABLADO	20	6	12	2
17 TEJA	MADERA	PARQUET-LADR.	5	-	2	4
18 TEJA	MADERA	CAÑA-TIERRA	30	-	18	12
19 TEJA	ADOBE-CAÑA	ENTABLADO	176	52	82	42
20 TEJA	ADOBE-CAÑA	PARQUET-LADR.	19	3	10	6
21 TEJA	ADOBE-CAÑA	CAÑA-TIERRA	403	8	140	255
22 PAJA	LADRILLO	ENTABLADO	107	-	7	100
23 PAJA	LADRILLO	PARQUET-LADR.	-	-	-	-
24 PAJA	LADRILLO	CAÑA-TIERRA	-	-	-	-
25 PAJA	MADERA	ENTABLADO	-	-	-	-
26 PAJA	MADERA	CAÑA-TIERRA	9	-	-	9
27 PAJA	ADOBE-CAÑA	ENTABLADO	-	-	-	-
28 PAJA	ADOBE-CAÑA	CAÑA-TIERRA	9	-	-	9
29 NO CLASIFICADOS EN CATEGORIAS ANTERIORES			6	3	3	-

CUADRO N. 15B.- VIVIENDAS PARTICULARES OCUPADAS DEL AREA URBANA, POR DISPONIBILIDAD DE SERVICIOS, SEGUN MATERIALES, PREDOMINANTES EN EL TECHO, PAREDES Y PISO

MATERIALES PREDOMINANTES EN :			TOTAL VIVIENDAS	DISPONIBILIDAD DE SERVICIOS			
TECHO	PAREDES	PISO		CON TODOS LOS SERVICIOS	CON ALGUN SERVICIO	NO DISPONEN DE SERVICIOS	
CANTON PATATE							
T O T A L			356	219	115	22	
1	LOSA	LADRILLO	ENTABLADO	14	12	2	-
2	LOSA	LADRILLO	PARQUET-LADR.	3	3	-	-
3	LOSA	LADRILLO	CAÑA-TIERRA	-	-	-	-
4	ETERNIT	LADRILLO	ENTABLADO	57	45	11	1
5	ETERNIT	LADRILLO	PARQUET-LADR.	3	2	1	0
6	ETERNIT	LADRILLO	CAÑA-TIERRA	11	7	4	0
7	ETERNIT	MADERA	ENTABLADO	-	-	-	-
8	ETERNIT	MADERA	PARQUET-LADR.	-	-	-	-
9	ETERNIT	MADERA	CAÑA-TIERRA	1	-	-	1
10	ETERNIT	ADDBE-CAÑA	ENTABLADO	2	2	-	-
11	ETERNIT	ADDBE-CAÑA	PARQUET-LADR.	-	-	-	-
12	ETERNIT	ADDBE-CAÑA	CAÑA-TIERRA	1	-	-	1
13	TEJA	LADRILLO	ENTABLADO	102	78	24	1
14	TEJA	LADRILLO	PARQUET-LADR.	7	5	2	-
15	TEJA	LADRILLO	CAÑA-TIERRA	30	7	22	1
16	TEJA	MADERA	ENTABLADO	6	5	1	-
17	TEJA	MADERA	PARQUET-LADR.	-	-	-	-
18	TEJA	MADERA	CAÑA-TIERRA	2	2	-	-
19	TEJA	ADDBE-CAÑA	ENTABLADO	73	50	19	4
20	TEJA	ADDBE-CAÑA	PARQUET-LADR.	4	3	1	-
21	TEJA	ADDBE-CAÑA	CAÑA-TIERRA	37	8	19	10
22	PAJA	LADRILLO	ENTABLADO	-	-	-	-
23	PAJA	LADRILLO	PARQUET-LADR.	-	-	-	-
24	PAJA	LADRILLO	CAÑA-TIERRA	-	-	-	-
25	PAJA	MADERA	ENTABLADO	-	-	-	-
26	PAJA	MADERA	CAÑA-TIERRA	-	-	-	-
27	PAJA	ADDBE-CAÑA	ENTABLADO	-	-	-	-
28	PAJA	ADDBE-CAÑA	CAÑA-TIERRA	-	-	-	-
29	NO CLASIFICADOS EN CATEGORIAS ANTERIORES			3	3	-	-

CUADRO N. 15C.- VIVIENDAS PARTICULARES OCUPADAS DEL AREA RURAL, POR DISPONIBILIDAD DE SERVICIOS, SEGUN MATERIALES PREDOMINANTES EN EL TECHO, PAREDES Y PISO

MATERIALES PREDOMINANTES EN :			TOTAL VIVIENDAS	DISPONIBILIDAD DE SERVICIOS		
TECHO	PAREDES	PISO		CON TODOS LOS SERVICIOS	CON ALGUN SERVICIO	NO DISPONEN DE SERVICIOS

CANTON PATATE

TOTAL			1.656	17	746	893
1	LOSA	LADRILLO ENTABLADO	14	-	9	5
2	LOSA	LADRILLO PARQUET-LADR.	2	1	1	-
3	LOSA	LADRILLO CAÑA-TIERRA	-	-	-	-
4	ETERNIT	LADRILLO ENTABLADO	154	7	90	57
5	ETERNIT	LADRILLO PARQUET-LADR.	17	1	11	5
6	ETERNIT	LADRILLO CAÑA-TIERRA	81	-	26	55
7	ETERNIT	MADERA ENTABLADO	32	-	2	30
8	ETERNIT	MADERA PARQUET-LADR.	-	-	-	-
9	ETERNIT	MADERA CAÑA-TIERRA	52	-	3	49
10	ETERNIT	ADDOBE-CAÑA ENTABLADO	3	-	2	1
11	ETERNIT	ADDOBE-CAÑA PARQUET-LADR.	-	-	-	-
12	ETERNIT	ADDOBE-CAÑA CAÑA-TIERRA	86	-	14	72
13	TEJA	LADRILLO ENTABLADO	270	3	200	67
14	TEJA	LADRILLO PARQUET-LADR.	60	2	50	8
15	TEJA	LADRILLO CAÑA-TIERRA	225	-	106	119
16	TEJA	MADERA ENTABLADO	14	1	11	2
17	TEJA	MADERA PARQUET-LADR.	6	-	2	4
18	TEJA	MADERA CAÑA-TIERRA	28	-	16	12
19	TEJA	ADDOBE-CAÑA ENTABLADO	103	2	63	38
20	TEJA	ADDOBE-CAÑA PARQUET-LADR.	15	-	9	6
21	TEJA	ADDOBE-CAÑA CAÑA-TIERRA	366	-	121	245
22	PAJA	LADRILLO ENTABLADO	107	-	7	100
23	PAJA	LADRILLO PARQUET-LADR.	-	-	-	-
24	PAJA	LADRILLO CAÑA-TIERRA	-	-	-	-
25	PAJA	MADERA ENTABLADO	-	-	-	-
26	PAJA	MADERA CAÑA-TIERRA	9	-	-	9
27	PAJA	ADDOBE-CAÑA ENTABLADO	-	-	-	-
28	PAJA	ADDOBE-CAÑA CAÑA-TIERRA	9	-	-	9
29	NO CLASIFICADOS EN CATEGORIAS ANTERIORES		3	-	3	-



CUADRO N. 16A.- VIVIENDAS PARTICULARES OCUPADAS, POR PRINCIPAL COMBUSTIBLE UTILIZADO PARA COCINAR, SEGUN MATERIALES PREDOMINANTES EN EL TECHO, PAREDES Y PISO

MATERIALES PREDOMINANTES EN :			TOTAL VIVIENDAS	PRINCIPAL COMBUSTIBLE UTILIZADO PARA COCINAR				NO COCINA	
TECHO	PAREDES	PISO		KEREX O GASOLINA	LEÑA O CARBON	GAS	ELECTRICIDAD		OTRO
CANTON PATATE									
T O T A L			2,012	85	1,597	300	3	27	
1	LOSA	LADRILLO	ENTABLADO	28	-	15	12	-	1
2	LOSA	LADRILLO	PARQUET-LADR.	5	1	2	2	-	-
3	LOSA	LADRILLO	CAÑA-TIERRA	-	-	-	-	-	-
4	ETERNIT	LADRILLO	ENTABLADO	211	20	113	66	2	10
5	ETERNIT	LADRILLO	PARQUET-LADR.	20	2	14	4	-	-
6	ETERNIT	LADRILLO	CAÑA-TIERRA	92	3	82	6	-	1
7	ETERNIT	MADERA	ENTABLADO	32	-	28	3	-	1
8	ETERNIT	MADERA	PARQUET-LADR.	-	-	-	-	-	-
9	ETERNIT	MADERA	CAÑA-TIERRA	53	1	51	-	-	1
10	ETERNIT	ADDBE-CAÑA	ENTABLADO	5	-	3	2	-	-
11	ETERNIT	ADDBE-CAÑA	PARQUET-LADR.	-	-	-	-	-	-
12	ETERNIT	ADDBE-CAÑA	CAÑA-TIERRA	87	2	84	1	-	-
13	TEJA	LADRILLO	ENTABLADO	372	24	250	95	-	3
14	TEJA	LADRILLO	PARQUET-LADR.	67	3	43	20	-	1
15	TEJA	LADRILLO	CAÑA-TIERRA	255	5	240	8	-	2
16	TEJA	MADERA	ENTABLADO	20	1	10	9	-	-
17	TEJA	MADERA	PARQUET-LADR.	6	-	6	-	-	-
18	TEJA	MADERA	CAÑA-TIERRA	30	1	27	2	-	-
19	TEJA	ADDBE-CAÑA	ENTABLADO	176	9	111	52	1	3
20	TEJA	ADDBE-CAÑA	PARQUET-LADR.	19	-	13	6	-	-
21	TEJA	ADDBE-CAÑA	CAÑA-TIERRA	403	12	378	10	-	3
22	PAJA	LADRILLO	ENTABLADO	107	-	107	-	-	-
23	PAJA	LADRILLO	PARQUET-LADR.	-	-	-	-	-	-
24	PAJA	LADRILLO	CAÑA-TIERRA	-	-	-	-	-	-
25	PAJA	MADERA	ENTABLADO	-	-	-	-	-	-
26	PAJA	MADERA	CAÑA-TIERRA	9	-	9	-	-	-
27	PAJA	ADDBE-CAÑA	ENTABLADO	-	-	-	-	-	-
28	PAJA	ADDBE-CAÑA	CAÑA-TIERRA	9	-	8	-	-	1
29	NO CLASIFICADOS EN CATEGORIAS ANTERIORES			6	1	3	2	-	-

CUADRO N. 16B.- VIVIENDAS PARTICULARES OCUPADAS DEL AREA URBANA, POR PRINCIPAL COMBUSTIBLE UTILIZADO PARA COCINAR, SEGUN MATERIALES PREDOMINANTES EN EL TECHO, PAREDES Y PISO



MATERIALES PREDOMINANTES EN :			TOTAL VIVIENDAS	PRINCIPAL COMBUSTIBLE UTILIZADO PARA COCINAR					NO COCINA
TECHO	PAREDES	PISO		KEREX O GASOLINA	LEÑA O CARBON	GAS	ELECTRICIDAD	OTRO	
CANTON PATATE									
TOTAL			356	39	149	148	1	-	19
1	LOSA	LADRILLO	ENTABLADO	14	-	3	10	-	1
2	LOSA	LADRILLO	PARQUET-LADR.	3	1	2	-	-	-
3	LOSA	LADRILLO	CAÑA-TIERRA	-	-	-	-	-	-
4	ETERNIT	LADRILLO	ENTABLADO	57	7	13	29	-	8
5	ETERNIT	LADRILLO	PARQUET-LADR.	3	1	2	-	-	-
6	ETERNIT	LADRILLO	CAÑA-TIERRA	11	1	10	-	-	-
7	ETERNIT	MADERA	ENTABLADO	-	-	-	-	-	-
8	ETERNIT	MADERA	PARQUET-LADR.	-	-	-	-	-	-
9	ETERNIT	MADERA	CAÑA-TIERRA	1	-	-	-	-	-
10	ETERNIT	ADOBE-CAÑA	ENTABLADO	2	-	-	2	-	-
11	ETERNIT	ADOBE-CAÑA	PARQUET-LADR.	-	-	-	-	-	-
12	ETERNIT	ADOBE-CAÑA	CAÑA-TIERRA	1	1	-	-	-	-
13	TEJA	LADRILLO	ENTABLADO	102	15	28	56	-	3
14	TEJA	LADRILLO	PARQUET-LADR.	7	1	2	4	-	-
15	TEJA	LADRILLO	CAÑA-TIERRA	30	2	26	2	-	-
16	TEJA	MADERA	ENTABLADO	6	-	3	3	-	-
17	TEJA	MADERA	PARQUET-LADR.	-	-	-	-	-	-
18	TEJA	MADERA	CAÑA-TIERRA	2	-	2	-	-	-
19	TEJA	ADOBE-CAÑA	ENTABLADO	73	5	28	36	-	3
20	TEJA	ADOBE-CAÑA	PARQUET-LADR.	4	-	2	2	-	-
21	TEJA	ADOBE-CAÑA	CAÑA-TIERRA	37	4	27	3	-	3
22	PAJA	LADRILLO	ENTABLADO	-	-	-	-	-	-
23	PAJA	LADRILLO	PARQUET-LADR.	-	-	-	-	-	-
24	PAJA	LADRILLO	CAÑA-TIERRA	-	-	-	-	-	-
25	PAJA	MADERA	ENTABLADO	-	-	-	-	-	-
26	PAJA	MADERA	CAÑA-TIERRA	-	-	-	-	-	-
27	PAJA	ADOBE-CAÑA	ENTABLADO	-	-	-	-	-	-
28	PAJA	ADOBE-CAÑA	CAÑA-TIERRA	-	-	-	-	-	-
29	NO CLASIFICADOS EN CATEGORIAS ANTERIORES			3	1	1	1	-	-

CUADRO N. 16C.- VIVIENDAS PARTICULARES OCUPADAS DEL AREA RURAL, POR PRINCIPAL COMBUSTIBLE UTILIZADO PARA COCINAR, SEGUN MATERIALES PREDOMINANTES EN EL TECHO, PAREDES Y PISO

MATERIALES PREDOMINANTES EN :			TOTAL VIVIENDAS	PRINCIPAL COMBUSTIBLE UTILIZADO PARA COCINAR					NO COCINA
TECHO	PAREDES	PISO		KEREX O GASOLINA	LEÑA O CARBON	GAS	ELECTRICIDAD	OTRO	
CANTON PATATE									
T O T A L			1,656	46	1,448	152	2	-	8
1	LOSA	LADRILLO	ENTABLADO	14	-	12	2	-	-
2	LOSA	LADRILLO	PARQUET-LADR.	2	-	-	2	-	-
3	LOSA	LADRILLO	CAÑA-TIERRA	-	-	-	-	-	-
4	ETERNIT	LADRILLO	ENTABLADO	154	13	100	37	-	2
5	ETERNIT	LADRILLO	PARQUET-LADR.	17	1	12	4	-	-
6	ETERNIT	LADRILLO	CAÑA-TIERRA	81	2	72	6	-	1
7	ETERNIT	MADERA	ENTABLADO	32	-	28	3	-	1
8	ETERNIT	MADERA	PARQUET-LADR.	-	-	-	-	-	-
9	ETERNIT	MADERA	CAÑA-TIERRA	52	1	51	-	-	-
10	ETERNIT	ADDOBE-CAÑA	ENTABLADO	3	-	3	-	-	-
11	ETERNIT	ADDOBE-CAÑA	PARQUET-LADR.	-	-	-	-	-	-
12	ETERNIT	ADDOBE-CAÑA	CAÑA-TIERRA	86	1	84	1	-	-
13	TEJA	LADRILLO	ENTABLADO	270	9	222	39	-	-
14	TEJA	LADRILLO	PARQUET-LADR.	60	2	41	16	-	1
15	TEJA	LADRILLO	CAÑA-TIERRA	225	3	214	6	-	2
16	TEJA	MADERA	ENTABLADO	14	1	7	6	-	-
17	TEJA	MADERA	PARQUET-LADR.	6	-	6	-	-	-
18	TEJA	MADERA	CAÑA-TIERRA	28	1	25	2	-	-
19	TEJA	ADDOBE-CAÑA	ENTABLADO	103	4	83	16	-	-
20	TEJA	ADDOBE-CAÑA	PARQUET-LADR.	15	-	11	4	-	-
21	TEJA	ADDOBE-CAÑA	CAÑA-TIERRA	366	8	351	7	-	-
22	PAJA	LADRILLO	ENTABLADO	107	-	107	-	-	-
23	PAJA	LADRILLO	PARQUET-LADR.	-	-	-	-	-	-
24	PAJA	LADRILLO	CAÑA-TIERRA	-	-	-	-	-	-
25	PAJA	MADERA	ENTABLADO	-	-	-	-	-	-
26	PAJA	MADERA	CAÑA-TIERRA	9	-	9	-	-	-
27	PAJA	ADDOBE-CAÑA	ENTABLADO	-	-	-	-	-	-
28	PAJA	ADDOBE-CAÑA	CAÑA-TIERRA	9	-	8	-	-	-
29	NO CLASIFICADOS EN CATEGORIAS ANTERIORES			3	-	2	1	-	-

CUADRO N. 17A.- VIVIENDAS PARTICULARES OCUPADAS, POR UTILIZACION DE LA VIVIENDA,
SEGUN MATERIALES PREDOMINANTES EN EL TECHO, PAREDES Y PISO

MATERIALES PREDOMINANTES EN :			TOTAL VIVIENDAS	UTILIZACION DE LA VIVIENDA						
TECHO	PAREDES	PISO		SOLO ARTESANIA	SOLO PEQUEÑA INDUSTRIA	SOLO COMERCIO	COMERCIO Y ARTESANIA	COMERCIO Y PEQUEÑA INDUSTRIA	OTRAS ACTIVIDADES	SOLO VIVIENDA
CANTON PATATE			2,012	9	12	52	1	13	14	1,911
1	LOSA	LADRILLO	ENTABLADO	28	-	-	3	-	-	25
2	LOSA	LADRILLO	PARQUET-LADR.	5	-	-	-	-	-	5
3	LOSA	LADRILLO	CAÑA-TIERRA	-	-	-	-	-	-	-
4	ETERNIT	LADRILLO	ENTABLADO	211	-	2	7	-	3	197
5	ETERNIT	LADRILLO	PARQUET-LADR.	20	-	-	-	-	-	19
6	ETERNIT	LADRILLO	CAÑA-TIERRA	92	-	-	-	-	2	90
7	ETERNIT	MADERA	ENTABLADO	32	-	-	3	-	-	29
8	ETERNIT	MADERA	PARQUET-LADR.	-	-	-	-	-	-	-
9	ETERNIT	MADERA	CAÑA-TIERRA	53	-	-	1	-	-	52
10	ETERNIT	ADDBE-CAÑA	ENTABLADO	5	-	-	1	-	-	3
11	ETERNIT	ADDBE-CAÑA	PARQUET-LADR.	-	-	-	-	-	-	-
12	ETERNIT	ADDBE-CAÑA	CAÑA-TIERRA	87	-	-	-	-	-	87
13	TEJA	LADRILLO	ENTABLADO	372	1	4	20	1	5	339
14	TEJA	LADRILLO	PARQUET-LADR.	67	1	-	5	-	3	58
15	TEJA	LADRILLO	CAÑA-TIERRA	255	-	2	4	-	-	247
16	TEJA	MADERA	ENTABLADO	20	1	-	-	-	-	19
17	TEJA	MADERA	PARQUET-LADR.	6	-	-	1	-	-	5
18	TEJA	MADERA	CAÑA-TIERRA	30	-	-	-	-	-	30
19	TEJA	ADDBE-CAÑA	ENTABLADO	176	1	1	5	-	2	166
20	TEJA	ADDBE-CAÑA	PARQUET-LADR.	19	-	-	-	2	1	16
21	TEJA	ADDBE-CAÑA	CAÑA-TIERRA	403	3	2	2	-	-	396
22	PAJA	LADRILLO	ENTABLADO	107	1	-	-	-	-	106
23	PAJA	LADRILLO	PARQUET-LADR.	-	-	-	-	-	-	-
24	PAJA	LADRILLO	CAÑA-TIERRA	-	-	-	-	-	-	-
25	PAJA	MADERA	ENTABLADO	-	-	-	-	-	-	-
26	PAJA	MADERA	CAÑA-TIERRA	9	-	-	-	-	-	9
27	PAJA	ADDBE-CAÑA	ENTABLADO	-	-	-	-	-	-	-
28	PAJA	ADDBE-CAÑA	CAÑA-TIERRA	9	1	-	-	-	-	8
29	NO CLASIFICADOS EN CATEGORIAS ANTERIORES			6	-	1	-	-	-	5

CUADRO N. 178.- VIVIENDAS PARTICULARES OCUPADAS DEL AREA URBANA, POR UTILIZACION DE LA VIVIENDA, SEGUN MATERIALES PREDOMINANTES EN EL TECHO, PAREDES Y PISO

MATERIALES PREDOMINANTES EN :			TOTAL VIVIENDAS	UTILIZACION DE LA VIVIENDA						
TECHO	PAREDES	PISO		SOLO ARTESANIA	SOLO PEQUEÑA INDUSTRIA	SOLO COMERCIO	COMERCIO Y ARTESANIA	COMERCIO Y PEQUEÑA INDUSTRIA	OTRAS ACTIVIDADES	SOLO VIVIENDA
CANTON PATATE										
TOTAL			356	6	4	14	-	1	4	327
1	LOSA	LADRILLO	ENTABLADO	14	-	-	2	-	-	12
2	LOSA	LADRILLO	PARQUET-LADR.	3	-	-	-	-	-	3
3	LOSA	LADRILLO	CAÑA-TIERRA	-	-	-	-	-	-	-
4	ETERNIT	LADRILLO	ENTABLADO	57	-	-	1	-	1	54
5	ETERNIT	LADRILLO	PARQUET-LADR.	3	-	-	-	-	-	3
6	ETERNIT	LADRILLO	CAÑA-TIERRA	11	-	-	-	-	1	10
7	ETERNIT	MADERA	ENTABLADO	-	-	-	-	-	-	-
8	ETERNIT	MADERA	PARQUET-LADR.	-	-	-	-	-	-	-
9	ETERNIT	MADERA	CAÑA-TIERRA	1	-	-	-	-	-	1
10	ETERNIT	ADobe-CAÑA	ENTABLADO	2	-	-	1	-	-	1
11	ETERNIT	ADobe-CAÑA	PARQUET-LADR.	-	-	-	-	-	-	-
12	ETERNIT	ADobe-CAÑA	CAÑA-TIERRA	1	-	-	-	-	-	1
13	TEJA	LADRILLO	ENTABLADO	102	1	1	5	-	-	95
14	TEJA	LADRILLO	PARQUET-LADR.	7	1	-	-	-	-	6
15	TEJA	LADRILLO	CAÑA-TIERRA	30	-	1	-	-	-	29
16	TEJA	MADERA	ENTABLADO	6	1	-	-	-	-	5
17	TEJA	MADERA	PARQUET-LADR.	-	-	-	-	-	-	-
18	TEJA	MADERA	CAÑA-TIERRA	2	-	-	-	-	-	2
19	TEJA	ADobe-CAÑA	ENTABLADO	73	1	1	4	-	1	66
20	TEJA	ADobe-CAÑA	PARQUET-LADR.	4	-	-	-	-	1	3
21	TEJA	ADobe-CAÑA	CAÑA-TIERRA	37	2	-	1	-	-	34
22	PAJA	LADRILLO	ENTABLADO	-	-	-	-	-	-	-
23	PAJA	LADRILLO	PARQUET-LADR.	-	-	-	-	-	-	-
24	PAJA	LADRILLO	CAÑA-TIERRA	-	-	-	-	-	-	-
25	PAJA	MADERA	ENTABLADO	-	-	-	-	-	-	-
26	PAJA	MADERA	CAÑA-TIERRA	-	-	-	-	-	-	-
27	PAJA	ADobe-CAÑA	ENTABLADO	-	-	-	-	-	-	-
28	PAJA	ADobe-CAÑA	CAÑA-TIERRA	-	-	-	-	-	-	-
29	NO CLASIFICADOS EN CATEGORIAS ANTERIORES			3	-	1	-	-	-	2

CUADRO N. 17C.- VIVIENDAS PARTICULARES OCUPADAS DEL AREA RURAL, POR UTILIZACION DE LA VIVIENDA, SEGUN MATERIALES PREDOMINANTES EN EL TECHO, PAREDES Y PISO

MATERIALES PREDOMINANTES EN :			TOTAL VIVIENDAS	UTILIZACION DE LA VIVIENDA						
TECHO	PAREDES	PISO		SOLO ARTESANIA	SOLO PEQUEÑA INDUSTRIA	SOLO COMERCIO	COMERCIO Y ARTESANIA	COMERCIO Y PEQUEÑA INDUSTRIA	OTRAS ACTIVIDADES	SOLO VIVIENDA
CANTON PATATE										
TOTAL			1.656	3	8	38	1	12	10	1.584
1	LOSA	LADRILLO	ENTABLADO	14	-	-	1	-	-	13
2	LOSA	LADRILLO	PARQUET-LADR.	2	-	-	-	-	-	2
3	LOSA	LADRILLO	CAÑA-TIERRA	-	-	-	-	-	-	-
4	ETERNIT	LADRILLO	ENTABLADO	154	-	2	6	1	2	143
5	ETERNIT	LADRILLO	PARQUET-LADR.	17	-	-	-	1	-	16
6	ETERNIT	LADRILLO	CAÑA-TIERRA	81	-	-	-	-	1	80
7	ETERNIT	MADERA	ENTABLADO	32	-	-	3	-	-	29
8	ETERNIT	MADERA	PARQUET-LADR.	-	-	-	-	-	-	-
9	ETERNIT	MADERA	CAÑA-TIERRA	52	-	-	1	-	-	51
10	ETERNIT	ADOBES-CAÑA	ENTABLADO	3	-	-	-	-	1	2
11	ETERNIT	ADOBES-CAÑA	PARQUET-LADR.	-	-	-	-	-	-	-
12	ETERNIT	ADOBES-CAÑA	CAÑA-TIERRA	86	-	-	-	-	-	86
13	TEJA	LADRILLO	ENTABLADO	270	-	3	15	5	2	244
14	TEJA	LADRILLO	PARQUET-LADR.	60	-	-	5	-	3	52
15	TEJA	LADRILLO	CAÑA-TIERRA	225	-	1	4	-	2	218
16	TEJA	MADERA	ENTABLADO	14	-	-	-	-	-	14
17	TEJA	MADERA	PARQUET-LADR.	6	-	-	1	-	-	5
18	TEJA	MADERA	CAÑA-TIERRA	28	-	-	-	-	-	28
19	TEJA	ADOBES-CAÑA	ENTABLADO	103	-	-	1	1	1	100
20	TEJA	ADOBES-CAÑA	PARQUET-LADR.	15	-	-	-	2	-	13
21	TEJA	ADOBES-CAÑA	CAÑA-TIERRA	366	1	2	1	-	-	362
22	PAJA	LADRILLO	ENTABLADO	107	1	-	-	-	-	106
23	PAJA	LADRILLO	PARQUET-LADR.	-	-	-	-	-	-	-
24	PAJA	LADRILLO	CAÑA-TIERRA	-	-	-	-	-	-	-
25	PAJA	MADERA	ENTABLADO	-	-	-	-	-	-	-
26	PAJA	MADERA	CAÑA-TIERRA	9	-	-	-	-	-	9
27	PAJA	ADOBES-CAÑA	ENTABLADO	-	-	-	-	-	-	-
28	PAJA	ADOBES-CAÑA	CAÑA-TIERRA	9	1	-	-	-	-	8
29	NO CLASIFICADOS EN CATEGORIAS ANTERIORES			3	-	-	-	-	-	3

CUADRO 18A.- VIVIENDAS PARTICULARES OCUPADAS, POR TIPO DE TENENCIA, SEGUN MATERIALES PREDOMINANTES EN EL TECHO, PAREDES Y PISO

MATERIALES PREDOMINANTES EN :			TOTAL VIVIENDAS	T I P O D E T E N E N C I A					
TECHO	PAREDES	PISO		PROPIA	ARRENDADA	GRATUITA	POR SERVICIOS	OTROS	
CANTON PATATE									
T O T A L			2,012	1,732	78	134	59	9	
1	LOSA	LADRILLO	ENTABLADO	28	22	2	3	1	-
2	LOSA	LADRILLO	PARQUET-LADR.	5	4	-	-	1	-
3	LOSA	LADRILLO	CAÑA-TIERRA	-	-	-	-	-	-
4	ETERNIT	LADRILLO	ENTABLADO	211	165	18	14	12	2
5	ETERNIT	LADRILLO	PARQUET-LADR.	20	16	1	-	3	-
6	ETERNIT	LADRILLO	CAÑA-TIERRA	92	84	3	-	1	-
7	ETERNIT	MADERA	ENTABLADO	32	24	-	-	1	-
8	ETERNIT	MADERA	PARQUET-LADR.	-	-	-	-	-	-
9	ETERNIT	MADERA	CAÑA-TIERRA	53	46	-	-	4	-
10	ETERNIT	ADOBES-CAÑA	ENTABLADO	5	4	1	-	-	-
11	ETERNIT	ADOBES-CAÑA	PARQUET-LADR.	-	-	-	-	-	-
12	ETERNIT	ADOBES-CAÑA	CAÑA-TIERRA	87	83	-	-	2	-
13	TEJA	LADRILLO	ENTABLADO	372	329	22	-	8	1
14	TEJA	LADRILLO	PARQUET-LADR.	67	56	2	-	1	8
15	TEJA	LADRILLO	CAÑA-TIERRA	255	228	6	-	2	19
16	TEJA	MADERA	ENTABLADO	20	17	1	-	-	1
17	TEJA	MADERA	PARQUET-LADR.	6	6	-	-	-	-
18	TEJA	MADERA	CAÑA-TIERRA	30	30	-	-	-	-
19	TEJA	ADOBES-CAÑA	ENTABLADO	176	139	14	-	9	13
20	TEJA	ADOBES-CAÑA	PARQUET-LADR.	19	10	2	-	2	6
21	TEJA	ADOBES-CAÑA	CAÑA-TIERRA	403	353	5	-	4	40
22	PAJA	LADRILLO	ENTABLADO	107	97	-	-	2	8
23	PAJA	LADRILLO	PARQUET-LADR.	-	-	-	-	-	-
24	PAJA	LADRILLO	CAÑA-TIERRA	-	-	-	-	-	-
25	PAJA	MADERA	ENTABLADO	-	-	-	-	-	-
26	PAJA	MADERA	CAÑA-TIERRA	-	-	-	-	-	-
27	PAJA	ADOBES-CAÑA	ENTABLADO	9	9	-	-	-	-
28	PAJA	ADOBES-CAÑA	CAÑA-TIERRA	9	7	-	-	-	2
29	NO CLASIFICADOS EN CATEGORIAS ANTERIORES			6	3	1	-	-	2

CUADRO N. 188.- VIVIENDAS PARTICULARES OCUPADAS DEL AREA URBANA, POR TIPO DE TENENCIA,
SEGUN MATERIALES PREDOMINANTES EN EL TECHO, PAREDES Y PISO

MATERIALES PREDOMINANTES EN :			TOTAL VIVIENDAS	TIPO DE TENENCIA				
TECHO	PAREDES	PISO		PROPIA	ARRENDADA	GRATUITA	POR SERVICIOS	OTROS
CANTON PATATE								
TOTAL			356	265	55	23	11	2
1 LOSA	LADRILLO	ENTABLADO	14	9	2	2	1	-
2 LOSA	LADRILLO	PARQUET-LADR.	3	2	-	-	1	-
3 LOSA	LADRILLO	CAÑA-TIERRA	-	-	-	-	-	-
4 ETERNIT	LADRILLO	ENTABLADO	57	40	13	3	1	-
5 ETERNIT	LADRILLO	PARQUET-LADR.	3	2	1	-	-	-
6 ETERNIT	LADRILLO	CAÑA-TIERRA	11	7	2	1	1	-
7 ETERNIT	MADERA	ENTABLADO	-	-	-	-	-	-
8 ETERNIT	MADERA	PARQUET-LADR.	-	-	-	-	-	-
9 ETERNIT	MADERA	CAÑA-TIERRA	1	-	-	-	1	-
10 ETERNIT	ADDOBE-CAÑA	ENTABLADO	2	1	1	-	-	-
11 ETERNIT	ADDOBE-CAÑA	PARQUET-LADR.	-	-	-	-	-	-
12 ETERNIT	ADDOBE-CAÑA	CAÑA-TIERRA	1	1	-	-	-	-
13 TEJA	LADRILLO	ENTABLADO	102	81	15	3	2	1
14 TEJA	LADRILLO	PARQUET-LADR.	7	5	1	1	-	-
15 TEJA	LADRILLO	CAÑA-TIERRA	30	24	3	3	-	-
16 TEJA	MADERA	ENTABLADO	6	5	1	-	-	-
17 TEJA	MADERA	PARQUET-LADR.	-	-	-	-	-	-
18 TEJA	MADERA	CAÑA-TIERRA	2	2	-	-	-	-
19 TEJA	ADDOBE-CAÑA	ENTABLADO	73	51	12	6	3	1
20 TEJA	ADDOBE-CAÑA	PARQUET-LADR.	4	2	1	1	-	-
21 TEJA	ADDOBE-CAÑA	CAÑA-TIERRA	37	31	2	3	1	-
22 PAJA	LADRILLO	ENTABLADO	-	-	-	-	-	-
23 PAJA	LADRILLO	PARQUET-LADR.	-	-	-	-	-	-
24 PAJA	LADRILLO	CAÑA-TIERRA	-	-	-	-	-	-
25 PAJA	MADERA	ENTABLADO	-	-	-	-	-	-
26 PAJA	MADERA	CAÑA-TIERRA	-	-	-	-	-	-
27 PAJA	ADDOBE-CAÑA	ENTABLADO	-	-	-	-	-	-
28 PAJA	ADDOBE-CAÑA	CAÑA-TIERRA	-	-	-	-	-	-
29 NO CLASIFICADOS EN CATEGORIAS ANTERIORES			3	2	1	-	-	-

CUADRO N. 18C.- VIVIENDAS PARTICULARES OCUPADAS DEL AREA RURAL. POR TIPO DE TENENCIA.
SEGUN MATERIALES PREDDOMINANTES EN EL TECHO, PAREDES Y PISO

MATERIALES PREDOMINANTES EN :			TOTAL VIVIENDAS	TIPO DE TENENCIA				
TECHO	PAREDES	PISO		PROPIA	ARRENDADA	GRATUITA	POR SERVICIOS	OTROS
CANTON PATATE								
TOTAL			1,656	1,467	23	111	48	7
1	LOSA	LADRILLO	ENTABLADO	14	13	-	1	-
2	LOSA	LADRILLO	PARQUET-LADR.	2	2	-	-	-
3	LOSA	LADRILLO	CAÑA-TIERRA	-	-	-	-	-
4	ETERNIT	LADRILLO	ENTABLADO	154	125	5	11	-
5	ETERNIT	LADRILLO	PARQUET-LADR.	17	14	-	-	2
6	ETERNIT	LADRILLO	CAÑA-TIERRA	81	77	1	3	-
7	ETERNIT	MADERA	ENTABLADO	32	24	-	1	7
8	ETERNIT	MADERA	PARQUET-LADR.	-	-	-	-	-
9	ETERNIT	MADERA	CAÑA-TIERRA	52	46	-	3	-
10	ETERNIT	ADOBES-CAÑA	ENTABLADO	3	3	-	-	-
11	ETERNIT	ADOBES-CAÑA	PARQUET-LADR.	-	-	-	-	-
12	ETERNIT	ADOBES-CAÑA	CAÑA-TIERRA	86	82	-	2	-
13	TEJA	LADRILLO	ENTABLADO	270	248	7	9	-
14	TEJA	LADRILLO	PARQUET-LADR.	60	51	1	7	-
15	TEJA	LADRILLO	CAÑA-TIERRA	225	204	3	16	2
16	TEJA	MADERA	ENTABLADO	14	12	-	1	-
17	TEJA	MADERA	PARQUET-LADR.	6	6	-	-	-
18	TEJA	MADERA	CAÑA-TIERRA	28	28	-	-	-
19	TEJA	ADOBES-CAÑA	ENTABLADO	103	88	2	7	6
20	TEJA	ADOBES-CAÑA	PARQUET-LADR.	15	8	1	3	2
21	TEJA	ADOBES-CAÑA	CAÑA-TIERRA	366	322	3	37	3
22	PAJA	LADRILLO	ENTABLADO	107	97	-	8	2
23	PAJA	LADRILLO	PARQUET-LADR.	-	-	-	-	-
24	PAJA	LADRILLO	CAÑA-TIERRA	-	-	-	-	-
25	PAJA	MADERA	ENTABLADO	-	-	-	-	-
26	PAJA	MADERA	CAÑA-TIERRA	9	9	-	-	-
27	PAJA	ADOBES-CAÑA	ENTABLADO	-	-	-	-	-
28	PAJA	ADOBES-CAÑA	CAÑA-TIERRA	9	7	-	2	-
29	NO CLASIFICADOS EN CATEGORIAS ANTERIORES			3	1	-	-	2

CUADRO N. 19A.- VIVIENDAS PARTICULARES OCUPADAS, POR NUMERO DE CUARTOS, SEGUN MATERIALES PREDOMINANTES EN EL TECHO, PAREDES Y PISO

MATERIALES PREDOMINANTES EN :			TOTAL VIVIENDAS	N U M E R O D E C U A R T O S									
TECHO	PAREDES	PISO		1	2	3	4	5	6	7	8	9	10 Y MAS
CANTON PATATE													
T O T A L			2,012	661	610	322	185	97	64	24	21	19	9
1	LOSA	LADRILLO	ENTABLADO	28	2	7	6	6	1	4	2		
2	LOSA	LADRILLO	PARQUET-LADR.	5	1	1		1	1				
3	LOSA	LADRILLO	CAÑA-TIERRA										1
4	ETERNIT	LADRILLO	ENTABLADO	211	37	55	33	39	22	12	4	3	2
5	ETERNIT	LADRILLO	PARQUET-LADR.	20	6	9	3						
6	ETERNIT	LADRILLO	CAÑA-TIERRA	92	48	32	10	2					
7	ETERNIT	MADERA	ENTABLADO	32	13	9	5	4	1				
8	ETERNIT	MADERA	PARQUET-LADR.										
9	ETERNIT	MADERA	CAÑA-TIERRA	53	44	6	2	1					
10	ETERNIT	ADDOBE-CAÑA	ENTABLADO	5	3	1							
11	ETERNIT	ADDOBE-CAÑA	PARQUET-LADR.										
12	ETERNIT	ADDOBE-CAÑA	CAÑA-TIERRA	87	65	19	2	1					
13	TEJA	LADRILLO	ENTABLADO	372	31	93	96	63	27	28	10	10	4
14	TEJA	LADRILLO	PARQUET-LADR.	67	7	15	19	7	12	2	2	2	1
15	TEJA	LADRILLO	CAÑA-TIERRA	255	69	133	42	5	4	1			
16	TEJA	MADERA	ENTABLADO	20	1	3	3	5	5	2			
17	TEJA	MADERA	PARQUET-LADR.	6		3	2	1					
18	TEJA	MADERA	CAÑA-TIERRA	30	8	9	8	3	2				
19	TEJA	ADDOBE-CAÑA	ENTABLADO	176	16	51	40	31	15	12	5	3	1
20	TEJA	ADDOBE-CAÑA	PARQUET-LADR.	19	2	5	6	4	1	1			
21	TEJA	ADDOBE-CAÑA	CAÑA-TIERRA	403	192	148	44	12	5	2			
22	PAJA	LADRILLO	ENTABLADO	107	100	6	1						
23	PAJA	LADRILLO	PARQUET-LADR.										
24	PAJA	LADRILLO	CAÑA-TIERRA										
25	PAJA	MADERA	ENTABLADO										
26	PAJA	MADERA	CAÑA-TIERRA	9	8	1							
27	PAJA	ADDOBE-CAÑA	ENTABLADO										
28	PAJA	ADDOBE-CAÑA	CAÑA-TIERRA	9	7	2							
NO CLASIFICADOS EN CATEGORIAS ANTERIORES			6	1	2			1	1	1			

CUADRO N. 198.- VIVIENDAS PARTICULARES OCUPADAS DEL AREA URBANA, POR NUMERO DE CUARTOS, SEGUN MATERIALES PREDOMINANTES EN EL TECHO, PAREDES Y PISO

MATERIALES PREDOMINANTES EN :			TOTAL VIVIENDAS	N U M E R O D E C U A R T O S									
TECHO	PAREDES	PISO		1	2	3	4	5	6	7	8	9	10 Y MAS
CANTON PATATE													
T O T A L			356	43	103	46	63	32	25	14	16	11	3
1	LOSA	LADRILLO	ENTABLADO	14	1	2	2	4	1	2	2		
2	LOSA	LADRILLO	PARQUET-LADR.	3	1	1		1					
3	LOSA	LADRILLO	CAÑA-TIERRA	-	-	-	-	-	-	-	-	-	-
4	ETERNIT	LADRILLO	ENTABLADO	57	7	12	7	10	8	6	2	1	2
5	ETERNIT	LADRILLO	PARQUET-LADR.	3	1	1	1						
6	ETERNIT	LADRILLO	CAÑA-TIERRA	11	6	4		1					
7	ETERNIT	MADERA	ENTABLADO	-	-	-	-	-	-	-	-	-	-
8	ETERNIT	MADERA	PARQUET-LADR.	-	-	-	-	-	-	-	-	-	-
9	ETERNIT	MADERA	CAÑA-TIERRA	1	1								
10	ETERNIT	ADOBE-CAÑA	ENTABLADO	2	1								
11	ETERNIT	ADOBE-CAÑA	PARQUET-LADR.	-	-	-	-	-	-	-	-	-	-
12	ETERNIT	ADOBE-CAÑA	CAÑA-TIERRA	1		1							
13	TEJA	LADRILLO	ENTABLADO	102	6	13	14	24	12	10	6	8	1
14	TEJA	LADRILLO	PARQUET-LADR.	7	1	3	1						
15	TEJA	LADRILLO	CAÑA-TIERRA	30	4	23	3						
16	TEJA	MADERA	ENTABLADO	6		1	1	1	2				
17	TEJA	MADERA	PARQUET-LADR.	-	-	-	-	-	-	-	-	-	-
18	TEJA	MADERA	CAÑA-TIERRA	2		2							
19	TEJA	ADOBE-CAÑA	ENTABLADO	73	5	19	9	20	7	6	3	3	1
20	TEJA	ADOBE-CAÑA	PARQUET-LADR.	4		1	1	1	1				
21	TEJA	ADOBE-CAÑA	CAÑA-TIERRA	37	9	20	7	1					
22	PAJA	LADRILLO	ENTABLADO	-	-	-	-	-	-	-	-	-	-
23	PAJA	LADRILLO	PARQUET-LADR.	-	-	-	-	-	-	-	-	-	-
24	PAJA	LADRILLO	CAÑA-TIERRA	-	-	-	-	-	-	-	-	-	-
25	PAJA	MADERA	ENTABLADO	-	-	-	-	-	-	-	-	-	-
26	PAJA	MADERA	CAÑA-TIERRA	-	-	-	-	-	-	-	-	-	-
27	PAJA	ADOBE-CAÑA	ENTABLADO	-	-	-	-	-	-	-	-	-	-
28	PAJA	ADOBE-CAÑA	CAÑA-TIERRA	-	-	-	-	-	-	-	-	-	-
29	NO CLASIFICADOS EN CATEGORIAS ANTERIORES			3	-	-	-	-	1	1	1	1	3

CUADRO N. 19C.- VIVIENDAS PARTICULARES OCUPADAS DEL AREA RURAL, POR NUMERO DE CUARTOS, SEGUN MATERIALES PREDOMINANTES EN EL TECHO, PAREDES Y PISO

MATERIALES PREDOMINANTES EN			TOTAL	N U M E R O D E C U A R T O S										
TECHO	PAREDES	PISO		VIVIENDAS	1	2	3	4	5	6	7	8	9	10 Y MAS
CANTON PATATE														
T O T A L			1,656	618	507	276	122	65	39	10	5	8	6	
1	LOSA	LADRILLO	ENTABLAO	14	1	5	4	2	-	2	-	-	-	
2	LOSA	LADRILLO	PARQUET-LADR.	2	-	-	-	-	1	-	-	-	1	
3	LOSA	LADRILLO	CAÑA-TIERRA	-	-	-	-	-	-	-	-	-	-	
4	ETERNIT	LADRILLO	ENTABLAO	154	30	43	26	29	14	5	2	2	-	
5	ETERNIT	LADRILLO	PARQUET-LADR.	17	5	8	2	-	-	1	-	-	-	
6	ETERNIT	LADRILLO	CAÑA-TIERRA	81	42	28	10	1	-	-	-	-	-	
7	ETERNIT	MADERA	ENTABLAO	32	13	9	5	4	1	-	-	-	-	
8	ETERNIT	MADERA	PARQUET-LADR.	-	-	-	-	-	-	-	-	-	-	
9	ETERNIT	MADERA	CAÑA-TIERRA	52	43	6	2	1	-	-	-	-	-	
10	ETERNIT	ADDBE-CAÑA	ENTABLAO	3	2	1	-	-	-	-	-	-	-	
11	ETERNIT	ADDBE-CAÑA	PARQUET-LADR.	-	-	-	-	-	-	-	-	-	-	
12	ETERNIT	ADDBE-CAÑA	CAÑA-TIERRA	86	65	18	2	1	-	-	-	-	-	
13	TEJA	LADRILLO	ENTABLAO	270	25	80	82	39	15	18	4	2	13	
14	TEJA	LADRILLO	PARQUET-LADR.	50	6	12	18	7	12	2	-	1	11	
15	TEJA	LADRILLO	CAÑA-TIERRA	225	65	110	39	5	4	1	-	1	4	
16	TEJA	MADERA	ENTABLAO	14	1	2	2	4	3	-	-	1	-	
17	TEJA	MADERA	PARQUET-LADR.	6	-	3	2	1	-	-	-	-	-	
18	TEJA	MADERA	CAÑA-TIERRA	28	8	7	8	3	2	-	-	-	-	
19	TEJA	ADDBE-CAÑA	ENTABLAO	103	11	32	31	11	8	6	-	1	11	
20	TEJA	ADDBE-CAÑA	PARQUET-LADR.	15	2	4	5	3	-	1	-	-	-	
21	TEJA	ADDBE-CAÑA	CAÑA-TIERRA	366	183	128	37	11	5	2	-	-	-	
22	PAJA	LADRILLO	ENTABLAO	107	100	6	1	-	-	-	-	-	-	
23	PAJA	LADRILLO	PARQUET-LADR.	-	-	-	-	-	-	-	-	-	-	
24	PAJA	LADRILLO	CAÑA-TIERRA	-	-	-	-	-	-	-	-	-	-	
25	PAJA	MADERA	ENTABLAO	-	-	-	-	-	-	-	-	-	-	
26	PAJA	MADERA	CAÑA-TIERRA	9	8	1	-	-	-	-	-	-	-	
27	PAJA	ADDBE-CAÑA	ENTABLAO	-	-	-	-	-	-	-	-	-	-	
28	PAJA	ADDBE-CAÑA	CAÑA-TIERRA	9	7	2	-	-	-	-	-	-	-	
29	NO CLASIFICADOS EN CATEGORIAS ANTERIORES			3	1	2	-	-	-	-	-	-	-	

CUADRO N.º 20A.- VIVIENDAS PARTICULARES OCUPADAS, POR NUMERO DE DORMITORIOS, SEGUN MATERIALES PREDOMINANTES EN EL TECHO, PAREDES Y PISO

MATERIALES PREDOMINANTES EN :			TOTAL VIVIENDAS	N U M E R O D E D O R M I T O R I O S							
TECHO	PAREDES	PISO		0	1	2	3	4	5	6	7 Y MAS
CANTÓN PATATE			2,012	-	1,315	471	158	53	9	3	3
T O T A L			2,012	-	1,315	471	158	53	9	3	3
1	LOSA	LADRILLO	ENTABLADO	28	-	11	9	4	3	1	-
2	LOSA	LADRILLO	PARQUET-LADR.	5	-	2	1	-	1	-	1
3	LOSA	LADRILLO	CAÑA-TIERRA	-	-	-	-	-	-	-	-
4	ETERNIT	LADRILLO	ENTABLADO	211	-	99	67	36	8	1	-
5	ETERNIT	LADRILLO	PARQUET-LADR.	20	-	19	-	-	1	-	-
6	ETERNIT	LADRILLO	CAÑA-TIERRA	92	-	73	17	2	-	-	-
7	ETERNIT	MADERA	ENTABLADO	32	-	27	4	1	-	-	-
8	ETERNIT	MADERA	PARQUET-LADR.	-	-	-	-	-	-	-	-
9	ETERNIT	MADERA	CAÑA-TIERRA	53	-	49	4	-	-	-	-
10	ETERNIT	ADDOBE-CAÑA	ENTABLADO	5	-	4	-	-	1	-	-
11	ETERNIT	ADDOBE-CAÑA	PARQUET-LADR.	-	-	-	-	-	-	-	-
12	ETERNIT	ADDOBE-CAÑA	CAÑA-TIERRA	87	-	80	7	-	-	-	-
13	TEJA	LADRILLO	ENTABLADO	372	-	159	126	53	27	5	2
14	TEJA	LADRILLO	PARQUET-LADR.	67	-	29	21	12	3	1	1
15	TEJA	LADRILLO	CAÑA-TIERRA	255	-	179	66	8	-	1	-
16	TEJA	MADERA	ENTABLADO	20	-	8	7	2	2	-	1
17	TEJA	MADERA	PARQUET-LADR.	6	-	4	2	-	-	-	-
18	TEJA	MADERA	CAÑA-TIERRA	30	-	22	8	-	-	-	-
19	TEJA	ADDOBE-CAÑA	ENTABLADO	176	-	88	56	27	5	-	-
20	TEJA	ADDOBE-CAÑA	PARQUET-LADR.	19	-	12	4	3	-	-	-
21	TEJA	ADDOBE-CAÑA	CAÑA-TIERRA	403	-	325	69	8	1	-	-
22	PAJA	LADRILLO	ENTABLADO	107	-	104	2	1	-	-	-
23	PAJA	LADRILLO	PARQUET-LADR.	-	-	-	-	-	-	-	-
24	PAJA	LADRILLO	CAÑA-TIERRA	-	-	-	-	-	-	-	-
25	PAJA	MADERA	ENTABLADO	-	-	-	-	-	-	-	-
26	PAJA	MADERA	CAÑA-TIERRA	9	-	9	-	-	-	-	-
27	PAJA	ADDOBE-CAÑA	ENTABLADO	-	-	-	-	-	-	-	-
28	PAJA	ADDOBE-CAÑA	CAÑA-TIERRA	9	-	8	1	-	-	-	-
29	NO CLASIFICADOS EN CATEGORIAS ANTERIORES			6	-	4	-	1	1	-	-

CUADRO N. 20B.- VIVIENDAS PARTICULARES OCUPADAS DEL AREA URBANA, POR NUMERO DE DORMITORIOS, SEGUN MATERIALES PREDDMINANTES EN EL TECHO, PAREDES Y PISO

MATERIALES PREDDMINANTES EN :			TOTAL VIVIENDAS	N U M E R O D E D O R M I T O R I O S							
TECHO	PAREDES	PISO		0	1	2	3	4	5	6	7 Y MAS
CANTON PATATE											
T O T A L			356	-	165	95	60	27	7	1	1
1	LOSA	LADRILLO ENTABLADO	14	-	4	5	3	1	1	-	-
2	LOSA	LADRILLO PARQUET-LADR.	3	-	2	1	-	-	-	-	-
3	LOSA	LADRILLO CAÑA-TIERRA	-	-	-	-	-	-	-	-	-
4	ETERNIT	LADRILLO ENTABLADO	57	-	21	17	16	2	1	-	-
5	ETERNIT	LADRILLO PARQUET-LADR.	3	-	3	-	-	-	-	-	-
6	ETERNIT	LADRILLO CAÑA-TIERRA	11	-	10	1	-	-	-	-	-
7	ETERNIT	MADERA ENTABLADO	-	-	-	-	-	-	-	-	-
8	ETERNIT	MADERA PARQUET-LADR.	-	-	-	-	-	-	-	-	-
9	ETERNIT	MADERA CAÑA-TIERRA	1	-	1	-	-	-	-	-	-
10	ETERNIT	ADDOBE-CAÑA ENTABLADO	2	-	1	-	-	1	-	-	-
11	ETERNIT	ADDOBE-CAÑA PARQUET-LADR.	-	-	-	-	-	-	-	-	-
12	ETERNIT	ADDOBE-CAÑA CAÑA-TIERRA	1	-	1	-	-	-	-	-	-
13	TEJA	LADRILLO ENTABLADO	102	-	30	30	19	17	5	1	-
14	TEJA	LADRILLO PARQUET-LADR.	7	-	3	2	1	-	-	-	1
15	TEJA	LADRILLO CAÑA-TIERRA	30	-	20	8	2	-	-	-	-
16	TEJA	MADERA ENTABLADO	6	-	2	2	1	1	-	-	-
17	TEJA	MADERA PARQUET-LADR.	-	-	-	-	-	-	-	-	-
18	TEJA	MADERA CAÑA-TIERRA	2	-	2	-	-	-	-	-	-
19	TEJA	ADDOBE-CAÑA ENTABLADO	73	-	33	21	15	4	-	-	-
20	TEJA	ADDOBE-CAÑA PARQUET-LADR.	4	-	2	2	-	-	-	-	-
21	TEJA	ADDOBE-CAÑA CAÑA-TIERRA	37	-	29	6	2	-	-	-	-
22	PAJA	LADRILLO ENTABLADO	-	-	-	-	-	-	-	-	-
23	PAJA	LADRILLO PARQUET-LADR.	-	-	-	-	-	-	-	-	-
24	PAJA	LADRILLO CAÑA-TIERRA	-	-	-	-	-	-	-	-	-
25	PAJA	MADERA ENTABLADO	-	-	-	-	-	-	-	-	-
26	PAJA	MADERA CAÑA-TIERRA	-	-	-	-	-	-	-	-	-
27	PAJA	ADDOBE-CAÑA ENTABLADO	-	-	-	-	-	-	-	-	-
28	PAJA	ADDOBE-CAÑA CAÑA-TIERRA	-	-	-	-	-	-	-	-	-
29	NO CLASIFICADOS EN CATEGORIAS ANTERIORES		3	-	1	-	1	1	-	-	-

CUADRO N.º 20C.- VIVIENDAS PARTICULARES OCUPADAS DEL AREA RURAL, POR NUMERO DE DORMITORIOS, SEGUN MATERIALES PREDOMINANTES EN EL TECHO, PAREDES Y PISO

MATERIALES PREDOMINANTES EN :			TOTAL VIVIENDAS	N U M E R O D E D O R M I T O R I O S							
TECHO	PAREDES	PISO		0	1	2	3	4	5	6	7 Y MAS
CANTON PATATE											
T O T A L			1.656	-	1.150	376	98	26	2	2	2
1	LOSA	LADRILLO	ENTABLADO	14	-	7	4	1	2	-	-
2	LOSA	LADRILLO	PARQUET-LADR.	2	-	-	-	1	-	1	-
3	LOSA	LADRILLO	CAÑA-TIERRA	-	-	-	-	-	-	-	-
4	ETERNIT	LADRILLO	ENTABLADO	154	-	78	50	20	5	-	-
5	ETERNIT	LADRILLO	PARQUET-LADR.	17	-	16	-	-	1	-	-
6	ETERNIT	LADRILLO	CAÑA-TIERRA	81	-	63	16	2	-	-	-
7	ETERNIT	MADERA	ENTABLADO	32	-	27	4	1	-	-	-
8	ETERNIT	MADERA	PARQUET-LADR.	-	-	-	-	-	-	-	-
9	ETERNIT	MADERA	CAÑA-TIERRA	52	-	48	4	-	-	-	-
10	ETERNIT	ADDOBE-CAÑA	ENTABLADO	3	-	3	-	-	-	-	-
11	ETERNIT	ADDOBE-CAÑA	PARQUET-LADR.	-	-	-	-	-	-	-	-
12	ETERNIT	ADDOBE-CAÑA	CAÑA-TIERRA	86	-	79	7	-	-	-	-
13	TEJA	LADRILLO	ENTABLADO	270	-	129	96	34	10	1	-
14	TEJA	LADRILLO	PARQUET-LADR.	60	-	26	19	11	3	-	-
15	TEJA	LADRILLO	CAÑA-TIERRA	225	-	159	58	6	-	-	-
16	TEJA	MADERA	ENTABLADO	14	-	6	5	1	1	-	-
17	TEJA	MADERA	PARQUET-LADR.	6	-	4	2	-	-	-	-
18	TEJA	MADERA	CAÑA-TIERRA	28	-	20	8	-	-	-	-
19	TEJA	ADDOBE-CAÑA	ENTABLADO	103	-	55	35	12	1	-	-
20	TEJA	ADDOBE-CAÑA	PARQUET-LADR.	15	-	10	2	3	-	-	-
21	TEJA	ADDOBE-CAÑA	CAÑA-TIERRA	366	-	296	63	6	1	-	-
22	PAJA	LADRILLO	ENTABLADO	107	-	104	2	1	-	-	-
23	PAJA	LADRILLO	PARQUET-LADR.	-	-	-	-	-	-	-	-
24	PAJA	LADRILLO	CAÑA-TIERRA	-	-	-	-	-	-	-	-
25	PAJA	MADERA	ENTABLADO	-	-	-	-	-	-	-	-
26	PAJA	MADERA	CAÑA-TIERRA	9	-	9	-	-	-	-	-
27	PAJA	ADDOBE-CAÑA	ENTABLADO	-	-	-	-	-	-	-	-
28	PAJA	ADDOBE-CAÑA	CAÑA-TIERRA	9	-	8	1	-	-	-	-
29	NO CLASIFICADOS EN CATEGORIAS ANTERIORES			3	-	3	-	-	-	-	-

CUADRO N. 21A.- VIVIENDAS PARTICULARES OCUPADAS, POR NUMERO OCUPANTES,
SEGUN MATERIALES PREDOMINANTES EN EL TECHO, PAREDES Y PISO

MATERIALES PREDOMINANTES EN :			TOTAL VIVIENDAS	N U M E R O D E O C U P A N T E S										
TECHO	PAREDES	PISO		1	2	3	4	5	6	7	8	9	10 Y MAS	
CANTON PATATE														
T O T A L			2,012	218	265	251	279	241	242	190	155	76	95	
1	LOSA	LADRILLO	ENTABLADO	28	2	-	3	8	3	4	4	2	1	1
2	LOSA	LADRILLO	PARQUET-LADR.	5	-	-	2	1	-	1	1	-	-	-
3	LOSA	LADRILLO	CAÑA-TIERRA	-	-	-	-	-	-	-	-	-	-	-
4	ETERNIT	LADRILLO	ENTABLADO	211	16	25	29	42	21	21	23	18	3	13
5	ETERNIT	LADRILLO	PARQUET-LADR.	20	3	4	1	5	2	2	1	1	-	1
6	ETERNIT	LADRILLO	CAÑA-TIERRA	92	7	7	11	11	18	11	13	8	1	5
7	ETERNIT	MADERA	ENTABLADO	32	3	4	2	3	5	6	5	2	1	1
8	ETERNIT	MADERA	PARQUET-LADR.	-	-	-	-	-	-	-	-	-	-	-
9	ETERNIT	MADERA	CAÑA-TIERRA	53	6	10	6	4	7	6	5	3	3	3
10	ETERNIT	ADOBE-CAÑA	ENTABLADO	5	-	2	-	1	1	-	-	1	-	-
11	ETERNIT	ADOBE-CAÑA	PARQUET-LADR.	-	-	-	-	-	-	-	-	-	-	-
12	ETERNIT	ADOBE-CAÑA	CAÑA-TIERRA	87	12	14	12	10	13	14	3	7	1	1
13	TEJA	LADRILLO	ENTABLADO	372	25	27	50	47	44	59	45	30	23	22
14	TEJA	LADRILLO	PARQUET-LADR.	67	6	3	10	8	3	8	9	9	4	7
15	TEJA	LADRILLO	CAÑA-TIERRA	255	22	30	24	28	39	25	27	27	16	17
16	TEJA	MADERA	ENTABLADO	20	2	5	2	3	4	2	-	2	-	-
17	TEJA	MADERA	PARQUET-LADR.	6	1	-	-	1	-	2	2	-	-	-
18	TEJA	MADERA	CAÑA-TIERRA	30	2	3	2	7	4	2	5	4	1	-
19	TEJA	ADOBE-CAÑA	ENTABLADO	176	28	30	31	27	15	10	10	7	7	11
20	TEJA	ADOBE-CAÑA	PARQUET-LADR.	19	1	2	1	3	5	2	3	1	-	1
21	TEJA	ADOBE-CAÑA	CAÑA-TIERRA	403	62	70	44	53	48	55	26	25	11	9
22	PAJA	LADRILLO	ENTABLADO	107	18	25	21	11	6	10	5	6	4	1
23	PAJA	LADRILLO	PARQUET-LADR.	-	-	-	-	-	-	-	-	-	-	-
24	PAJA	LADRILLO	CAÑA-TIERRA	-	-	-	-	-	-	-	-	-	-	-
25	PAJA	MADERA	ENTABLADO	-	-	-	-	-	-	-	-	-	-	-
26	PAJA	MADERA	CAÑA-TIERRA	9	-	1	-	2	2	2	1	1	-	-
27	PAJA	ADOBE-CAÑA	ENTABLADO	-	-	-	-	-	-	-	-	-	-	-
28	PAJA	ADOBE-CAÑA	CAÑA-TIERRA	9	1	2	-	1	-	-	2	1	-	2
29	NO CLASIFICADOS EN CATEGORIAS ANTERIORES			6	1	1	-	3	1	-	-	-	-	-

CUADRO 21B.- VIVIENDAS PARTICULARES OCUPADAS DEL AREA URBANA, POR NUMERO DE OCUPANTES, SEGUN MATERIALES PREDOMINANTES EN EL TECHO, PAREDES Y PISO

MATERIALES PREDOMINANTES EN :			TOTAL VIVIENDAS	N U M E R O D E O C U P A N T E S										
TECHO	PAREDES	PISO		1	2	3	4	5	6	7	8	9	10 Y MAS	
CANTON PATATE			TOTAL	356	48	49	54	43	42	38	34	15	14	19
1	LOSA	LADRILLO	ENTABLADO	14	1	-	3	5	1	2	1	1	-	-
2	LOSA	LADRILLO	PARQUET-LADR.	3	-	-	2	-	-	1	-	-	-	-
3	LOSA	LADRILLO	CAÑA-TIERRA	-	-	-	-	-	-	-	-	-	-	-
4	ETERNIT	LADRILLO	ENTABLADO	57	7	8	13	4	7	5	3	4	1	5
5	ETERNIT	LADRILLO	PARQUET-LADR.	3	-	1	-	1	1	-	-	-	-	-
6	ETERNIT	LADRILLO	CAÑA-TIERRA	11	2	2	1	1	2	2	-	-	-	1
7	ETERNIT	MADERA	ENTABLADO	-	-	-	-	-	-	-	-	-	-	-
8	ETERNIT	MADERA	PARQUET-LADR.	-	-	-	-	-	-	-	-	-	-	-
9	ETERNIT	MADERA	CAÑA-TIERRA	1	1	-	-	-	-	-	-	-	-	-
10	ETERNIT	ADDOBE-CAÑA	ENTABLADO	2	-	1	-	-	1	-	-	-	-	-
11	ETERNIT	ADDOBE-CAÑA	PARQUET-LADR.	-	-	-	-	-	-	-	-	-	-	-
12	ETERNIT	ADDOBE-CAÑA	CAÑA-TIERRA	1	1	-	-	-	-	-	-	-	-	-
13	TEJA	LADRILLO	ENTABLADO	102	6	10	10	14	15	17	15	3	5	7
14	TEJA	LADRILLO	PARQUET-LADR.	7	1	-	1	1	-	-	2	1	-	1
15	TEJA	LADRILLO	CAÑA-TIERRA	30	3	5	3	-	5	5	4	3	2	3
16	TEJA	MADERA	ENTABLADO	6	1	1	-	1	2	-	-	1	-	-
17	TEJA	MADERA	PARQUET-LADR.	-	-	-	-	-	-	-	-	-	-	-
18	TEJA	MADERA	CAÑA-TIERRA	2	1	1	-	-	-	-	-	-	-	-
19	TEJA	ADDOBE-CAÑA	ENTABLADO	73	12	14	14	11	6	3	7	2	3	1
20	TEJA	ADDOBE-CAÑA	PARQUET-LADR.	4	-	2	-	-	-	-	1	-	-	1
21	TEJA	ADDOBE-CAÑA	CAÑA-TIERRA	37	12	4	7	2	5	3	1	-	3	-
22	PAJA	LADRILLO	ENTABLADO	-	-	-	-	-	-	-	-	-	-	-
23	PAJA	LADRILLO	PARQUET-LADR.	-	-	-	-	-	-	-	-	-	-	-
24	PAJA	LADRILLO	CAÑA-TIERRA	-	-	-	-	-	-	-	-	-	-	-
25	PAJA	MADERA	ENTABLADO	-	-	-	-	-	-	-	-	-	-	-
26	PAJA	MADERA	CAÑA-TIERRA	-	-	-	-	-	-	-	-	-	-	-
27	PAJA	ADDOBE-CAÑA	ENTABLADO	-	-	-	-	-	-	-	-	-	-	-
28	PAJA	ADDOBE-CAÑA	CAÑA-TIERRA	-	-	-	-	-	-	-	-	-	-	-
29	NO CLASIFICADOS EN CATEGORIAS ANTERIORES			3	-	-	-	3	-	-	-	-	-	-

CUADRO 21C.- VIVIENDAS PARTICULARES OCUPADAS DEL AREA RURAL, POR NUMERO DE OCUPANTES, SEGUN MATERIALES PREDOMINANTES EN EL TECHO, PAREDES Y PISO

MATERIALES PREDOMINANTES EN :			TOTAL VIVIENDAS	N U M E R O D E O C U P A N T E S										
TECHO	PAREDES	PISO		1	2	3	4	5	6	7	8	9	10 Y MAS	
CANTON PATATE														
T O T A L			1.556	170	216	197	235	199	204	156	140	62	76	
1	LOSA	LADRILLO	ENTABLADO	14	1	-	-	3	2	2	3	1	1	1
2	LOSA	LADRILLO	PARQUET-LADR.	2	-	-	-	1	-	-	1	-	-	-
3	LOSA	LADRILLO	CAÑA-TIERRA	-	-	-	-	-	-	-	-	-	-	-
4	ETERNIT	LADRILLO	ENTABLADO	154	9	17	16	38	14	16	20	14	2	8
5	ETERNIT	LADRILLO	PARQUET-LADR.	17	3	3	1	4	1	2	1	1	-	1
6	ETERNIT	LADRILLO	CAÑA-TIERRA	81	5	5	10	10	16	9	13	8	1	4
7	ETERNIT	MADERA	ENTABLADO	32	3	4	2	3	5	6	5	2	1	1
8	ETERNIT	MADERA	PARQUET-LADR.	-	-	-	-	-	-	-	-	-	-	-
9	ETERNIT	MADERA	CAÑA-TIERRA	52	5	10	6	4	7	6	5	3	3	3
10	ETERNIT	ADOBES-CAÑA	ENTABLADO	3	-	1	-	1	-	-	-	1	-	-
11	ETERNIT	ADOBES-CAÑA	PARQUET-LADR.	-	-	-	-	-	-	-	-	-	-	-
12	ETERNIT	ADOBES-CAÑA	CAÑA-TIERRA	86	11	14	12	10	13	14	3	7	1	1
13	TEJA	LADRILLO	ENTABLADO	270	19	17	40	33	29	42	30	27	18	15
14	TEJA	LADRILLO	PARQUET-LADR.	60	5	3	9	7	3	8	7	8	4	6
15	TEJA	LADRILLO	CAÑA-TIERRA	225	19	25	21	28	37	20	23	24	14	14
16	TEJA	MADERA	ENTABLADO	14	1	4	2	2	2	2	-	1	-	-
17	TEJA	MADERA	PARQUET-LADR.	6	1	-	-	1	-	2	-	-	-	-
18	TEJA	MADERA	CAÑA-TIERRA	28	1	2	2	7	4	2	5	4	1	-
19	TEJA	ADOBES-CAÑA	ENTABLADO	103	16	16	17	16	9	7	3	5	4	10
20	TEJA	ADOBES-CAÑA	PARQUET-LADR.	15	1	-	1	3	5	2	2	1	4	-
21	TEJA	ADOBES-CAÑA	CAÑA-TIERRA	366	50	66	37	51	43	52	25	25	8	9
22	PAJA	LADRILLO	ENTABLADO	107	18	25	21	11	6	10	5	6	4	1
23	PAJA	LADRILLO	PARQUET-LADR.	-	-	-	-	-	-	-	-	-	-	-
24	PAJA	LADRILLO	CAÑA-TIERRA	-	-	-	-	-	-	-	-	-	-	-
25	PAJA	MADERA	ENTABLADO	-	-	-	-	-	-	-	-	-	-	-
26	PAJA	MADERA	CAÑA-TIERRA	9	-	1	-	2	2	2	1	1	-	-
27	PAJA	ADOBES-CAÑA	ENTABLADO	-	-	-	-	-	-	-	-	-	-	-
28	PAJA	ADOBES-CAÑA	CAÑA-TIERRA	9	1	2	-	1	-	-	2	1	-	2
29	NO CLASIFICADOS EN CATEGORIAS ANTERIORES			3	1	1	-	-	1	-	-	-	-	-

CUADRO N. 22A.- VIVIENDAS PARTICULARES OCUPADAS. POR NUMERO DE PERSONAS POR CUARTO.
SEGUN MATERIALES PREDOMINANTES EN EL TECHO, PAREDES Y PISO

MATERIALES PREDOMINANTES EN :			TOTAL VIVIENDAS	NUMERO DE PERSONAS POR CUARTO				
TECHO	PAREDES	PISO		MEÑOS DE 1	DE 1 A 2	DE 3 A 4	5 Y MAS	
CANTON PATATE								
TOTAL			2,012	73	1,113	509	317	
1	LOSA	LADRILLO	ENTABLADO	28	-	23	5	-
2	LOSA	LADRILLO	PARQUET-LADR.	5	1	2	2	-
3	LOSA	LADRILLO	CAÑA-TIERRA	-	-	-	-	-
4	ETERNIT	LADRILLO	ENTABLADO	211	11	140	44	16
5	ETERNIT	LADRILLO	PARQUET-LADR.	20	1	12	5	2
6	ETERNIT	LADRILLO	CAÑA-TIERRA	92	1	27	38	26
7	ETERNIT	MADERA	ENTABLADO	32	-	17	6	9
8	ETERNIT	MADERA	PARQUET-LADR.	-	-	-	-	-
9	ETERNIT	MADERA	CAÑA-TIERRA	53	-	18	14	21
10	ETERNIT	ADDOBE-CAÑA	ENTABLADO	5	1	1	1	2
11	ETERNIT	ADDOBE-CAÑA	PARQUET-LADR.	-	-	-	-	-
12	ETERNIT	ADDOBE-CAÑA	CAÑA-TIERRA	87	-	33	26	28
13	TEJA	LADRILLO	ENTABLADO	372	18	259	77	18
14	TEJA	LADRILLO	PARQUET-LADR.	67	2	50	12	3
15	TEJA	LADRILLO	CAÑA-TIERRA	255	4	104	91	56
16	TEJA	MADERA	ENTABLADO	20	1	18	1	-
17	TEJA	MADERA	PARQUET-LADR.	6	-	4	2	-
18	TEJA	MADERA	CAÑA-TIERRA	30	-	17	8	5
19	TEJA	ADDOBE-CAÑA	ENTABLADO	176	25	118	23	10
20	TEJA	ADDOBE-CAÑA	PARQUET-LADR.	19	2	10	6	1
21	TEJA	ADDOBE-CAÑA	CAÑA-TIERRA	403	5	205	113	79
22	PAJA	LADRILLO	ENTABLADO	107	-	46	31	30
23	PAJA	LADRILLO	PARQUET-LADR.	-	-	-	-	-
24	PAJA	LADRILLO	CAÑA-TIERRA	-	-	-	-	-
25	PAJA	MADERA	ENTABLADO	-	-	-	-	-
26	PAJA	MADERA	CAÑA-TIERRA	9	-	1	2	6
27	PAJA	ADDOBE-CAÑA	ENTABLADO	-	-	-	-	-
28	PAJA	ADDOBE-CAÑA	CAÑA-TIERRA	9	-	3	1	5
29	NO CLASIFICADOS EN CATEGORIAS ANTERIORES			6	-	5	1	-

CUADRO N. 228.- VIVIENDAS PARTICULARES OCUPADAS DEL AREA URBANA. POR NUMERO DE PERSONAS POR CUARTO. SEGUN MATERIALES PREDOMINANTES EN EL TECHO, PAREDES Y PISO



MATERIALES PREDOMINANTES EN :			TOTAL VIVIENDAS	NUMERO DE PERSONAS POR CUARTO				
TECHO	PAREDES	PISO		MEÑOS DE 1	DE 1 A 2	DE 3 A 4	5 Y MAS	
CANTON PATATE								
TOTAL			356	29	256	55	16	
1	LOSA	LADRILLO	ENTABLADO	14	-	13	1	-
2	LOSA	LADRILLO	PARQUET-LADR.	3	-	1	2	-
3	LOSA	LADRILLO	CAÑA-TIERRA	-	-	-	-	-
4	ETERNIT	LADRILLO	ENTABLADO	57	4	44	8	1
5	ETERNIT	LADRILLO	PARQUET-LADR.	3	-	2	1	-
6	ETERNIT	LADRILLO	CAÑA-TIERRA	11	-	6	2	3
7	ETERNIT	MADERA	ENTABLADO	-	-	-	-	-
8	ETERNIT	MADERA	PARQUET-LADR.	-	-	-	-	-
9	ETERNIT	MADERA	CAÑA-TIERRA	1	-	1	-	-
10	ETERNIT	ADDOBE-CAÑA	ENTABLADO	2	1	-	-	1
11	ETERNIT	ADDOBE-CAÑA	PARQUET-LADR.	-	-	-	-	-
12	ETERNIT	ADDOBE-CAÑA	CAÑA-TIERRA	1	-	1	-	-
13	TEJA	LADRILLO	ENTABLADO	102	10	79	12	1
14	TEJA	LADRILLO	PARQUET-LADR.	7	-	5	2	-
15	TEJA	LADRILLO	CAÑA-TIERRA	30	-	11	14	5
16	TEJA	MADERA	ENTABLADO	6	1	5	-	-
17	TEJA	MADERA	PARQUET-LADR.	-	-	-	-	-
18	TEJA	MADERA	CAÑA-TIERRA	2	-	2	-	-
19	TEJA	ADDOBE-CAÑA	ENTABLADO	73	11	55	6	1
20	TEJA	ADDOBE-CAÑA	PARQUET-LADR.	4	1	2	1	-
21	TEJA	ADDOBE-CAÑA	CAÑA-TIERRA	37	1	26	6	4
22	PAJA	LADRILLO	ENTABLADO	-	-	-	-	-
23	PAJA	LADRILLO	PARQUET-LADR.	-	-	-	-	-
24	PAJA	LADRILLO	CAÑA-TIERRA	-	-	-	-	-
25	PAJA	MADERA	ENTABLADO	-	-	-	-	-
26	PAJA	MADERA	CAÑA-TIERRA	-	-	-	-	-
27	PAJA	ADDOBE-CAÑA	ENTABLADO	-	-	-	-	-
28	PAJA	ADDOBE-CAÑA	CAÑA-TIERRA	-	-	-	-	-
29	NO CLASIFICADOS EN CATEGORIAS ANTERIORES			3	-	3	-	-

CUADRO N. 22C.- VIVIENDAS PARTICULARES OCUPADAS DEL AREA RURAL, POR NUMERO DE PERSONAS POR CUARTO, SEGUN MATERIALES PREDOMINANTES EN EL TECHO, PAREDES Y PISO

MATERIALES PREDOMINANTES EN :			TOTAL VIVIENDAS	NUMERO DE PERSONAS POR CUARTO				
TECHO	PAREDES	PISO		MENOS DE 1	DE 1 A 2	DE 3 A 4	5 Y MAS	
CANTON PATATE								
TOTAL			1.656	44	857	454	301	
1	LOSA	LADRILLO	ENTABLADO	14	-	10	4	-
2	LOSA	LADRILLO	PARQUET-LADR.	2	1	1	-	-
3	LOSA	LADRILLO	CAÑA-TIERRA	-	-	-	-	-
4	ETERNIT	LADRILLO	ENTABLADO	154	7	96	36	15
5	ETERNIT	LADRILLO	PARQUET-LADR.	17	1	10	4	2
6	ETERNIT	LADRILLO	CAÑA-TIERRA	81	1	21	36	23
7	ETERNIT	MADERA	ENTABLADO	32	-	17	6	9
8	ETERNIT	MADERA	PARQUET-LADR.	-	-	-	-	-
9	ETERNIT	MADERA	CAÑA-TIERRA	52	-	17	14	21
10	ETERNIT	ADDOBE-CAÑA	ENTABLADO	3	-	1	1	1
11	ETERNIT	ADDOBE-CAÑA	PARQUET-LADR.	-	-	-	-	-
12	ETERNIT	ADDOBE-CAÑA	CAÑA-TIERRA	86	-	32	26	28
13	TEJA	LADRILLO	ENTABLADO	270	8	180	65	17
14	TEJA	LADRILLO	PARQUET-LADR.	50	2	45	10	3
15	TEJA	LADRILLO	CAÑA-TIERRA	225	4	93	77	51
16	TEJA	MADERA	ENTABLADO	14	-	13	1	-
17	TEJA	MADERA	PARQUET-LADR.	6	-	4	2	-
18	TEJA	MADERA	CAÑA-TIERRA	28	-	15	8	5
19	TEJA	ADDOBE-CAÑA	ENTABLADO	103	14	63	17	9
20	TEJA	ADDOBE-CAÑA	PARQUET-LADR.	15	1	8	5	1
21	TEJA	ADDOBE-CAÑA	CAÑA-TIERRA	366	5	179	107	75
22	PAJA	LADRILLO	ENTABLADO	107	-	46	31	30
23	PAJA	LADRILLO	PARQUET-LADR.	-	-	-	-	-
24	PAJA	LADRILLO	CAÑA-TIERRA	-	-	-	-	-
25	PAJA	MADERA	ENTABLADO	-	-	-	-	-
26	PAJA	MADERA	CAÑA-TIERRA	9	-	1	2	6
27	PAJA	ADDOBE-CAÑA	ENTABLADO	-	-	-	-	-
28	PAJA	ADDOBE-CAÑA	CAÑA-TIERRA	9	-	3	1	5
29	NO CLASIFICADOS EN CATEGORIAS ANTERIORES			3	-	2	1	-

CUADRO N. 23A.- VIVIENDAS PARTICULARES OCUPADAS, POR NUMERO DE PERSONAS POR DORMITORIO, SEGUN MATERIALES PREDOMINANTES EN EL TECHO, PAREDES Y PISO

MATERIALES PREDOMINANTES EN :			TOTAL VIVIENDAS	NUMERO DE PERSONAS POR DORMITORIO				
TECHO	PAREDES	PISO		MENOS DE 1	DE 1 A 2	DE 3 A 4	5 Y MAS	
CANTON PATATE								
TOTAL			2.012	4	752	665	591	
1	LOSA	LADRILLO	ENTABLADO	28	-	10	14	4
2	LOSA	LADRILLO	PARQUET-LADR.	5	-	2	3	-
3	LOSA	LADRILLO	CAÑA-TIERRA	-	-	-	-	-
4	ETERNIT	LADRILLO	ENTABLADO	211	3	87	80	41
5	ETERNIT	LADRILLO	PARQUET-LADR.	20	-	8	6	6
6	ETERNIT	LADRILLO	CAÑA-TIERRA	92	-	15	38	39
7	ETERNIT	MADERA	ENTABLADO	32	-	7	8	17
8	ETERNIT	MADERA	PARQUET-LADR.	-	-	-	-	-
9	ETERNIT	MADERA	CAÑA-TIERRA	53	-	17	11	25
10	ETERNIT	ADDOBE-CAÑA	ENTABLADO	5	-	2	1	2
11	ETERNIT	ADDOBE-CAÑA	PARQUET-LADR.	-	-	-	-	-
12	ETERNIT	ADDOBE-CAÑA	CAÑA-TIERRA	87	-	26	27	34
13	TEJA	LADRILLO	ENTABLADO	372	-	147	145	80
14	TEJA	LADRILLO	PARQUET-LADR.	67	1	25	25	16
15	TEJA	LADRILLO	CAÑA-TIERRA	255	-	68	80	107
16	TEJA	MADERA	ENTABLADO	20	-	14	6	-
17	TEJA	MADERA	PARQUET-LADR.	6	-	2	1	3
18	TEJA	MADERA	CAÑA-TIERRA	30	-	7	13	10
19	TEJA	ADDOBE-CAÑA	ENTABLADO	176	-	102	48	26
20	TEJA	ADDOBE-CAÑA	PARQUET-LADR.	19	-	6	6	7
21	TEJA	ADDOBE-CAÑA	CAÑA-TIERRA	403	-	156	115	132
22	PAJA	LADRILLO	ENTABLADO	107	-	43	34	30
23	PAJA	LADRILLO	PARQUET-LADR.	-	-	-	-	-
24	PAJA	LADRILLO	CAÑA-TIERRA	-	-	-	-	-
25	PAJA	MADERA	ENTABLADO	-	-	-	-	-
26	PAJA	MADERA	CAÑA-TIERRA	9	-	1	2	6
27	PAJA	ADDOBE-CAÑA	ENTABLADO	-	-	-	-	-
28	PAJA	ADDOBE-CAÑA	CAÑA-TIERRA	9	-	3	1	5
29	NO CLASIFICADOS EN CATEGORIAS ANTERIORES			6	-	4	1	1

CUADRO N. 23B.- VIVIENDAS PARTICULARES OCUPADAS DEL AREA URBANA, POR NUMERO DE PERSONAS POR DORMITORIO, SEGUN MATERIALES PREDOMINANTES EN EL TECHO, PAREDES Y PISO

gH2

MATERIALES PREDOMINANTES EN :			TOTAL VIVIENDAS	NUMERO DE PERSONAS POR DORMITORIO				
TECHO	PAREDES	PISO		MENOS DE 1	DE 1 A 2	DE 3 A 4	5 Y MAS	
CANTON PATATE								
T O T A L			356	-	202	97	57	
1	LOSA	LADRILLO	ENTABLADO	14	-	8	5	1
2	LOSA	LADRILLO	PARQUET-LADR.	3	-	-	3	-
3	LOSA	LADRILLO	CAÑA-TIERRA	-	-	-	-	-
4	ETERNIT	LADRILLO	ENTABLADO	57	-	33	19	5
5	ETERNIT	LADRILLO	PARQUET-LADR.	3	-	1	1	1
6	ETERNIT	LADRILLO	CAÑA-TIERRA	11	-	4	2	5
7	ETERNIT	MADERA	ENTABLADO	-	-	-	-	-
8	ETERNIT	MADERA	PARQUET-LADR.	-	-	-	-	-
9	ETERNIT	MADERA	CAÑA-TIERRA	1	-	1	-	-
10	ETERNIT	ADOBES-CAÑA	ENTABLADO	2	-	1	-	1
11	ETERNIT	ADOBES-CAÑA	PARQUET-LADR.	-	-	-	-	-
12	ETERNIT	ADOBES-CAÑA	CAÑA-TIERRA	1	-	1	-	-
13	TEJA	LADRILLO	ENTABLADO	102	-	61	28	13
14	TEJA	LADRILLO	PARQUET-LADR.	7	-	3	4	-
15	TEJA	LADRILLO	CAÑA-TIERRA	30	-	9	8	13
16	TEJA	MADERA	ENTABLADO	6	-	5	1	-
17	TEJA	MADERA	PARQUET-LADR.	-	-	-	-	-
18	TEJA	MADERA	CAÑA-TIERRA	2	-	2	-	-
19	TEJA	ADOBES-CAÑA	ENTABLADO	73	-	50	16	7
20	TEJA	ADOBES-CAÑA	PARQUET-LADR.	4	-	2	1	1
21	TEJA	ADOBES-CAÑA	CAÑA-TIERRA	37	-	19	8	10
22	PAJA	LADRILLO	ENTABLADO	-	-	-	-	-
23	PAJA	LADRILLO	PARQUET-LADR.	-	-	-	-	-
24	PAJA	LADRILLO	CAÑA-TIERRA	-	-	-	-	-
25	PAJA	MADERA	ENTABLADO	-	-	-	-	-
26	PAJA	MADERA	CAÑA-TIERRA	-	-	-	-	-
27	PAJA	ADOBES-CAÑA	ENTABLADO	-	-	-	-	-
28	PAJA	ADOBES-CAÑA	CAÑA-TIERRA	-	-	-	-	-
29	NO CLASIFICADOS EN CATEGORIAS ANTERIORES			3	-	2	1	-

CUADRO N. 23C.- VIVIENDAS PARTICULARES OCUPADAS DEL AREA RURAL, POR NUMERO DE PERSONAS POR DORMITORIO, SEGUN MATERIALES PREDOMINANTES EN EL TECHO, PAREDES Y PISO

MATERIALES PREDOMINANTES EN :			TOTAL VIVIENDAS	NUMERO DE PERSONAS POR DORMITORIO			
TECHO	PAREDES	PISO		MENOS DE 1	DE 1 A 2	DE 3 A 4	5 Y MAS
CANTON PATATE							
TOTAL			1,656	4	550	568	534
1 LOSA	LADRILLO	ENTABLADO	14	-	2	9	3
2 LOSA	LADRILLO	PARQUET-LADR.	2	-	2	-	-
3 LOSA	LADRILLO	CAÑA-TIERRA	-	-	-	-	-
4 ETERNIT	LADRILLO	ENTABLADO	154	3	54	61	36
5 ETERNIT	LADRILLO	PARQUET-LADR.	17	-	7	5	5
6 ETERNIT	LADRILLO	CAÑA-TIERRA	81	-	11	36	34
7 ETERNIT	MADERA	ENTABLADO	32	-	7	8	17
8 ETERNIT	MADERA	PARQUET-LADR.	-	-	-	-	-
9 ETERNIT	MADERA	CAÑA-TIERRA	52	-	15	11	25
10 ETERNIT	ADOBES-CAÑA	ENTABLADO	3	-	1	1	1
11 ETERNIT	ADOBES-CAÑA	PARQUET-LADR.	-	-	-	-	-
12 ETERNIT	ADOBES-CAÑA	CAÑA-TIERRA	86	-	25	27	34
13 TEJA	LADRILLO	ENTABLADO	270	-	86	117	67
14 TEJA	LADRILLO	PARQUET-LADR.	60	1	22	21	16
15 TEJA	LADRILLO	CAÑA-TIERRA	225	-	59	72	94
16 TEJA	MADERA	ENTABLADO	14	-	9	5	-
17 TEJA	MADERA	PARQUET-LADR.	6	-	2	1	3
18 TEJA	MADERA	CAÑA-TIERRA	28	-	5	13	10
19 TEJA	ADOBES-CAÑA	ENTABLADO	103	-	52	32	19
20 TEJA	ADOBES-CAÑA	PARQUET-LADR.	15	-	4	5	6
21 TEJA	ADOBES-CAÑA	CAÑA-TIERRA	366	-	137	107	122
22 PAJA	LADRILLO	ENTABLADO	107	-	43	34	30
23 PAJA	LADRILLO	PARQUET-LADR.	-	-	-	-	-
24 PAJA	LADRILLO	CAÑA-TIERRA	-	-	-	-	-
25 PAJA	MADERA	ENTABLADO	-	-	-	-	-
26 PAJA	MADERA	CAÑA-TIERRA	9	-	1	2	6
27 PAJA	ADOBES-CAÑA	ENTABLADO	-	-	-	-	-
28 PAJA	ADOBES-CAÑA	CAÑA-TIERRA	9	-	3	1	5
29 NO CLASIFICADOS EN CATEGORIAS ANTERIORES			3	-	2	-	1

CUADRO N. 24.- VIVIENDAS PARTICULARES OCUPADAS, POR TIPO DE VIVIENDA, SEGUN PARROQUIAS, VIVIENDAS Y OCUPANTES

PARROQUIAS, VIVIENDAS Y OCUPANTES	TOTAL	T I P O D E V I V I E N D A								
		CASA O VILLA	DEPARTAMENTO	CUARTO EN CASA DE INQUILINATO	MEDIAGUA	RANCHO O COVACHA	CHOZA	OTROS	LOCALES NO DESTINADOS PARA VIVIENDA	NO DECLARADO
CANTON PATATE										
VIVIENDAS	2,012	1,295	7	28	563	24	82	5	-	8
OCUPANTES	9,550	6,676	27	78	2,343	98	295	11	-	22
PATATE										
VIVIENDAS	1,303	953	7	27	257	12	37	3	-	7
OCUPANTES	6,276	4,950	27	74	1,029	40	132	3	-	21
AREA URBANA										
VIVIENDAS	356	298	5	25	22	2	-	2	-	2
OCUPANTES	1,606	1,446	15	68	68	5	-	2	-	2
PERIFERIA										
VIVIENDAS	947	655	2	2	235	10	37	1	-	5
OCUPANTES	4,670	3,504	12	6	961	35	132	1	-	19
EL TRIUNFO										
VIVIENDAS	130	50	-	-	67	8	4	1	-	-
OCUPANTES	666	287	-	-	312	44	16	7	-	-
CABECERA PARROQUIAL										
VIVIENDAS	36	15	-	-	15	6	-	-	-	-
OCUPANTES	202	105	-	-	64	33	-	-	-	-
RESTO DE LA PARROQUIA										
VIVIENDAS	94	35	-	-	52	2	4	1	-	-
OCUPANTES	464	182	-	-	248	11	16	7	-	-
LOS ANDES										
VIVIENDAS	261	162	-	1	76	2	19	1	-	-
OCUPANTES	1,243	835	-	4	333	5	65	1	-	-
CABECERA PARROQUIAL										
VIVIENDAS	27	22	-	1	4	-	-	-	-	-
OCUPANTES	113	100	-	4	9	-	-	-	-	-
RESTO DE LA PARROQUIA										
VIVIENDAS	234	140	-	-	72	2	19	1	-	-
OCUPANTES	1,130	735	-	-	324	5	65	1	-	-
SUCRE										
VIVIENDAS	318	130	-	-	163	2	22	-	-	1
OCUPANTES	1,365	604	-	-	669	9	82	-	-	1
CABECERA PARROQUIAL										
VIVIENDAS	66	46	-	-	29	2	9	-	-	-
OCUPANTES	385	235	-	-	109	9	32	-	-	-
RESTO DE LA PARROQUIA										
VIVIENDAS	232	84	-	-	134	-	13	-	-	1
OCUPANTES	980	369	-	-	560	-	50	-	-	1

CUADRO N. 25.- VIVIENDAS PARTICULARES OCUPADAS, POR TIPO DE ABASTECIMIENTO DE AGUA, SEGUN PARROQUIAS

PARROQUIAS	TOTAL VIVIENDAS	TIPO DE ABASTECIMIENTO DE AGUA								
		DE RED PUBLICA				DE OTRAS FUENTES				
		TOTAL	DENTRO DE LA VIVIENDA	FUERA DE LA VIVIEN DA PERD EN EL EDIFICIO	FUERA DEL EDIFICIO	TOTAL	POZO O VERTIENTE	RIO O ACEQUIA	CARRO RE- PARTIDOR	OTROS
CANTON PATATE	2.012	890	344	317	229	1.122	356	740	-	26
PATATE	1.303	759	327	275	157	544	145	374	-	25
AREA URBANA	356	341	184	130	27	15	-	3	-	12
PERIFERIA	947	418	143	145	130	529	145	371	-	13
FL TRIUNFO	130	6	2	-	4	124	25	99	-	-
CABECERA PARROQUIAL	36	-	-	-	-	36	3	33	-	-
RESTO DE LA PARRQUIA	94	6	2	-	4	88	22	66	-	-
LOS ANDES	261	81	12	42	27	180	10	170	-	-
CABECERA PARROQUIAL	27	26	2	21	3	1	-	1	-	-
RESTO DE LA PARROQUIA	234	55	10	21	24	179	10	69	-	-
SUCRE	318	44	3	-	41	274	176	97	-	1
CABECERA PARROQUIAL	86	38	-	-	38	48	46	2	-	-
RESTO DE LA PARROQUIA	232	6	3	-	3	226	130	95	-	1

CUADRO N. 26.- VIVIENDAS PARTICULARES OCUPADAS, POR SERVICIOS DE QUE DISPONEN, SEGUN PARROQUIAS

CANTONES Y AREAS	TOTAL VIVIENDAS	SERVICIO ELECTRICO			SERVICIO HIGIENICO				ELIMINACION DE AGUAS SERVIDAS		
		DE RED PUBLICA	DE PLANTA PRIVADA	NINGUNO	EXCUSADO DE USO EXCLUSIVO	EXCUSADO DE USO COMUN	LETRINA	NINGUNO	POR ALCAN TARILLA	POZO CIEGO	NINGUNO
CANTON PATATE	2,012	948	14	1,050	315	37	473	1,187	280	253	1,479
PATATE	1,303	800	7	496	300	33	325	645	277	219	807
AREA URBANA	356	290	-	66	225	28	25	78	256	23	77
PERIFERIA	947	510	7	430	75	5	300	567	21	196	730
EL TRIUNFO	130	-	7	123	2	-	-	128	2	-	128
CABECERA PARROQUIAL	36	-	-	36	-	-	-	36	-	-	36
RESTO DE LA PARROQUIA	94	-	7	87	2	-	-	92	2	-	92
LOS ANDES	261	145	-	116	12	3	115	131	1	12	248
CABECERA PARROQUIAL	27	22	-	5	4	-	17	6	-	7	20
RESTO DE LA PARROQUIA	234	123	-	111	8	3	98	125	1	5	228
SUCRE	318	3	-	315	1	1	33	283	-	22	296
CABECERA PARROQUIAL	66	-	-	66	1	-	14	71	-	12	74
RESTO DE LA PARROQUIA	232	3	-	229	-	1	19	212	-	10	222

CUADRO N.1.-VIVIENDAS PARTICULARES Y COLECTIVAS, POR CONDICION DE OCUPACION Y OCUPANTES, SEGUN AREA Y TIPO DE VIVIENDA

AREA Y TIPO DE VIVIENDA	TOTAL VIVIENDAS	CONDICION DE OCUPACION Y OCUPANTES				
		TOTAL	OCUPADAS		DESOCUPADAS	
			CON PERSONAS PRESENTES			CON PERSONAS AUSENTES
			VIVIENDAS	OCUPANTES		
CANTON PELILEO						
TOTAL	9.215	7.757	7.692	36.378	65	1.458
VIVIENDAS PARTICULARES	9.208	7.750	7.685	36.350	65	1.458
CASA O VILLA	5.965	4.865	4.830	25.133	35	1.100
DEPARTAMENTO	15	15	15	59	-	-
CUARTOS EN CASA DE INQUILINATO	76	76	76	259	-	-
MEDIAGUA	2.361	2.190	2.179	8.907	11	171
RANCHO O COVACHA	99	73	68	289	5	26
CHOZA	595	479	476	1.519	3	116
OTROS	13	11	10	33	1	2
LOCALES NO DESTINADOS PARA VIVIENDA NO DECLARADO	11	11	11	47	-	-
	73	30	20	104	10	43
VIVIENDAS COLECTIVAS	7	7	7	28	-	-
AREA URBANA						
VIVIENDAS PARTICULARES	958	866	862	4.493	4	92
CASA O VILLA	811	744	743	3.984	1	67
DEPARTAMENTO	7	7	7	18	-	-
CUARTOS EN CASA DE INQUILINATO	65	65	65	222	-	-
MEDIAGUA	48	41	41	234	-	7
RANCHO O COVACHA	-	-	-	-	-	-
CHOZA	-	-	-	-	-	-
OTROS	2	1	-	-	1	1
LOCALES NO DESTINADOS PARA VIVIENDA NO DECLARADO	5	5	5	28	-	-
	20	3	1	7	2	17
VIVIENDAS COLECTIVAS	2	2	2	17	-	-
AREA RURAL						
VIVIENDAS PARTICULARES	8.250	6.884	6.823	31.857	61	1.366
CASA O VILLA	5.154	4.121	4.087	21.149	34	1.033
DEPARTAMENTO	8	8	8	41	-	-
CUARTOS EN CASA DE INQUILINATO	11	11	11	37	-	-
MEDIAGUA	2.313	2.149	2.138	8.673	11	164
RANCHO O COVACHA	99	73	68	289	5	26
CHOZA	595	479	476	1.519	3	116
OTROS	11	10	10	33	-	1
LOCALES NO DESTINADOS PARA VIVIENDA NO DECLARADO	6	6	6	19	-	-
	53	27	19	97	8	26
VIVIENDAS COLECTIVAS	5	5	5	11	-	-

CUADRO N. 2.- VIVIENDAS PARTICULARES OCUPADAS, POR TIPO DE TENENCIA Y OCUPANTES, SEGUN AREA Y TIPO DE VIVIENDA

AREA Y TIPO DE VIVIENDA	T O T A L		T I P O D E T E N E N C I A Y O C U P A N T E S									
			PROPIA		ARRENDADA		GRATUITA		POR SERVICIOS		OTROS	
	VIVIEN- DAS	OCUPAN- TES	VIVIEN- DAS	OCUPAN- TES	VIVIEN- DAS	OCUPAN- TES	VIVIEN- DAS	OCUPAN- TES	VIVIEN- DAS	OCUPAN- TES	VIVIEN- DAS	OCUPAN- TES
CANTON PELILEO												
T O T A L	7,685	36,350	7,006	33,581	255	1,046	305	1,242	87	356	32	125
CASA O VILLA	4,830	25,133	4,471	23,542	144	631	158	706	47	217	10	37
DEPARTAMENTO	15	59	7	30	6	19	1	1	1	9	-	-
CUARTOS EN CASA DE INQUILINATO	76	259	-	-	56	195	15	46	3	5	2	13
MEDIAGUA	2,179	8,907	1,995	8,188	41	161	105	406	24	87	14	65
RANCHO O COVACHA	68	289	62	257	1	5	5	27	-	-	-	-
CHOZA	476	1,519	449	1,450	1	7	17	45	4	8	5	9
OTROS	10	33	5	25	1	2	1	2	2	3	1	1
LOCALES NO DESTINADOS PARA VIVIENDA NO DECLARADO	11	47	5	16	4	24	2	7	-	-	-	-
	20	104	12	73	1	2	1	2	6	27	-	-
AREA URBANA	862	4,493	662	3,635	139	598	53	231	6	16	2	13
CASA O VILLA	743	3,984	626	3,431	79	385	36	161	2	7	-	-
DEPARTAMENTO	7	18	3	9	4	9	-	-	-	-	-	-
CUARTOS EN CASA DE INQUILINATO	65	222	-	-	48	163	12	41	3	5	2	13
MEDIAGUA	41	234	30	176	5	25	5	29	1	4	-	-
RANCHO O COVACHA	-	-	-	-	-	-	-	-	-	-	-	-
CHOZA	-	-	-	-	-	-	-	-	-	-	-	-
OTROS	-	-	-	-	-	-	-	-	-	-	-	-
LOCALES NO DESTINADOS PARA VIVIENDA NO DECLARADO	5	28	2	12	3	16	-	-	-	-	-	-
	1	7	1	7	-	-	-	-	-	-	-	-
AREA RURAL	6,823	31,857	6,344	29,946	116	448	252	1,011	81	340	30	112
CASA O VILLA	4,087	21,149	3,845	20,111	65	246	122	545	45	210	10	37
DEPARTAMENTO	8	41	4	21	2	10	1	1	1	9	-	-
CUARTOS EN CASA DE INQUILINATO	11	37	-	-	8	32	3	5	-	-	-	-
MEDIAGUA	2,138	8,673	1,965	8,012	36	136	100	377	23	83	14	65
RANCHO O COVACHA	68	289	62	257	1	5	5	27	-	-	-	-
CHOZA	476	1,519	449	1,450	1	7	17	45	4	8	5	9
OTROS	10	33	5	25	1	2	1	2	2	3	1	1
LOCALES NO DESTINADOS PARA VIVIENDA NO DECLARADO	5	19	3	4	1	8	2	7	-	-	-	-
	19	97	11	66	1	2	1	2	6	27	-	-

CUADRO N. 3.- VIVIENDAS PARTICULARES OCUPADAS, POR TIPO DE VIVIENDA, SEGUN SERVICIOS DE QUE DISPONE LA VIVIENDA

SERVICIOS DE QUE DISPONE LA VIVIENDA	TOTAL	TIPO DE VIVIENDA									NO DECLARADO
		CASA O VILLA	DEPARTA- MENTO	CUARTOS EN CASA DE INQUI- LINATO	MEDIAGUA	RANCHO O COVACHA	CHOZA	OTROS	LOCALES NO DESTI- NADOS PA- RA VE- VIENDA		
CANTON PELILEO											
TOTAL VIVIENDAS	7,685	4,830	15	76	2,179	68	476	10	11	20	
ABASTECIMIENTO DE AGUA:	7,685	4,830	15	76	2,179	68	476	10	11	20	
DE RED PUBLICA:	4,147	3,131	15	72	807	24	81	2	6	9	
DENTRO DE LA VIVIENDA	844	725	5	28	77	-	-	-	5	4	
FUERA DE LA VIVIENDA	2,117	1,739	5	34	319	7	8	1	-	4	
PERO EN EL EDIFICIO	1,186	667	5	10	411	17	73	1	1	1	
FUERA DEL EDIFICIO	1,186	667	5	10	411	17	73	1	1	1	
DE OTRAS FUENTES:	3,538	1,699	-	4	1,372	44	395	8	5	11	
POZO O VERTIENTE	1,391	845	-	2	469	11	59	1	4	-	
RIO O ACEQUIA	1,514	674	-	-	585	11	234	4	-	6	
CARRO REPARTIDOR	10	4	-	-	4	-	2	-	-	-	
OTRO	623	176	-	2	314	22	100	3	1	5	
SERVICIO ELECTRICO:	7,685	4,830	15	76	2,179	68	476	10	11	20	
DE RED PUBLICA	4,290	3,465	12	67	667	14	45	2	7	11	
PLANTA PRIVADA	24	20	-	-	4	-	-	-	-	-	
NINGUNO	3,371	1,345	3	9	1,508	54	431	8	4	9	
DISPONIBILIDAD DE SERVICIO HIGIENICO:	7,685	4,830	15	76	2,179	68	476	10	11	20	
EXCUSADO DE USO EXCLUSIVO	751	686	5	28	24	1	-	-	5	2	
EXCUSADO DE USO COMUN	132	79	4	32	14	-	-	-	1	2	
LETRINA	2,139	1,633	2	3	451	12	36	1	1	-	
NINGUNO	4,663	2,432	4	13	1,690	55	440	9	4	16	
SISTEMA DE ELIMINACION DE AGUAS SERVIDAS:	7,685	4,830	15	76	2,179	68	476	10	11	20	
POR ALCANTARILLA	934	782	6	61	65	-	12	-	6	2	
POZO CIEGO	865	724	2	1	130	1	4	1	-	2	
NINGUNO	5,886	3,324	7	14	1,984	67	460	9	5	16	

CUADRO N. 4.- VIVIENDAS PARTICULARES OCUPADAS, POR NUMERO DE CUARTOS, SEGUN AREA Y NUMERO DE OCUPANTES

AREA Y NUMERO DE OCUPANTES DE LA VIVIENDA	TOTAL VIVIENDAS	N U M E R O D E C U A R T O S						
		1	2	3	4	5	6	7 Y MAS
CANTON PELILEO								
T O T A L	7,685	2,495	2,435	1,309	773	331	165	177
1 OCUPANTE	770	425	216	79	28	10	3	9
2 OCUPANTES	944	402	307	134	59	19	11	12
3 OCUPANTES	1,033	372	358	171	86	29	10	7
4 OCUPANTES	1,127	376	367	182	105	55	23	19
5 OCUPANTES	1,052	299	349	186	124	45	23	26
6 OCUPANTES	936	275	299	161	101	50	20	30
7 OCUPANTES	702	166	208	154	80	43	25	25
8 OCUPANTES	507	101	171	92	80	37	15	11
9 OCUPANTES	298	50	82	74	48	20	12	12
10 Y MAS OCUPANTES	316	29	78	76	62	23	23	25
AREA URBANA	862	87	212	160	151	90	64	98
1 OCUPANTE	43	9	12	13	5	1	1	2
2 OCUPANTES	81	8	28	14	14	4	6	7
3 OCUPANTES	104	23	26	15	24	6	7	3
4 OCUPANTES	146	21	34	23	24	17	12	15
5 OCUPANTES	133	6	30	31	27	13	7	19
6 OCUPANTES	122	11	21	24	18	23	8	17
7 OCUPANTES	85	3	21	17	15	9	6	14
8 OCUPANTES	56	1	22	8	11	6	5	3
9 OCUPANTES	40	4	8	8	6	4	6	4
10 Y MAS OCUPANTES	52	1	10	7	7	7	6	14
AREA RURAL	6,823	2,408	2,223	1,149	622	241	101	79
1 OCUPANTE	727	416	204	66	23	9	2	7
2 OCUPANTES	863	394	279	120	45	15	5	5
3 OCUPANTES	929	349	332	156	62	23	3	4
4 OCUPANTES	981	355	333	159	81	38	11	4
5 OCUPANTES	919	293	319	155	97	32	16	7
6 OCUPANTES	814	264	278	137	83	27	12	13
7 OCUPANTES	517	163	187	137	65	34	19	12
8 OCUPANTES	451	100	149	84	69	31	10	8
9 OCUPANTES	258	46	74	66	42	16	6	8
10 Y MAS OCUPANTES	264	28	68	69	55	16	17	11

CUADRO N. 5.- VIVIENDAS PARTICULARES OCUPADAS, POR NUMERO DE PERSONAS
POR CUARTO, SEGUN AREA Y TIPO DE TENENCIA

AREA Y TIPO DE TENENCIA	TOTAL VIVIENDAS	NUMERO DE PERSONAS POR CUARTO			
		MENOS DE 1	DE 1 A 2	DE 3 A 4	DE 5 Y MAS
CANTON PELILEO					
TOTAL	7,685	184	4,335	2,079	1,087
PROPIA	7,006	169	3,950	1,890	997
ARRENDADA	255	3	150	78	24
GRATUITA	305	7	168	77	53
POR SERVICIOS	87	5	50	25	7
OTROS	32	-	17	9	6
AREA URBANA	862	46	602	170	44
PROPIA	662	40	490	107	25
ARRENDADA	139	1	82	45	11
GRATUITA	53	4	28	14	7
POR SERVICIOS	6	1	2	3	-
OTROS	2	-	-	1	1
AREA RURAL	6,823	138	3,733	1,909	1,043
PROPIA	6,344	129	3,460	1,783	972
ARRENDADA	116	2	68	33	13
GRATUITA	252	3	140	63	46
POR SERVICIOS	81	4	48	22	7
OTROS	30	-	17	8	5

CUADRO N. 5.- VIVIENDAS PARTICULARES OCUPADAS, POR NUMERO DE PERSONAS
POR DORMITORIO, SEGUN AREA Y TIPO DE TENENCIA

AREA Y TIPO DE TENENCIA	TOTAL VIVIENDAS	NUMERO DE PERSONAS POR DORMITORIO			
		MEÑOS DE 1	DE 1 A 2	DE 3 A 4	DE 5 Y MAS
CANTON PELILEO					
TOTAL	7,685	10	2,661	2,768	2,246
PROPIA	7,006	9	2,436	2,500	2,061
ARRENDADA	255	-	74	121	60
GRATUITA	305	1	111	103	90
POR SERVICIOS	87	-	28	31	28
OTRO	32	-	12	13	7
AREA URBANA	862	2	382	293	185
PROPIA	662	2	324	200	136
ARRENDADA	139	-	37	71	31
GRATUITA	53	-	18	19	16
POR SERVICIOS	6	-	3	2	1
OTRO	2	-	-	1	1
AREA RURAL	6,823	8	2,279	2,475	2,061
PROPIA	6,344	7	2,112	2,300	1,925
ARRENDADA	116	-	37	50	29
GRATUITA	252	1	93	84	74
POR SERVICIOS	81	-	25	29	27
OTRO	30	-	12	12	6

CUADRO N. 7.- VIVIENDAS PARTICULARES OCUPADAS, POR NUMERO DE CUARTOS Y OCUPANTES, SEGUN SERVICIOS DE QUE DISPONE LA VIVIENDA



SERVICIOS DE QUE DISPONE LA VIVIENDA	TOTAL		NUMERO DE CUARTOS Y OCUPANTES													
			1		2		3		4		5		6		7 Y MAS	
	VIVIENDAS	OCUPANTES	VIVIENDAS	OCUPANTES	VIVIENDAS	OCUPANTES	VIVIENDAS	OCUPANTES	VIVIENDAS	OCUPANTES	VIVIENDAS	OCUPANTES	VIVIENDAS	OCUPANTES	VIVIENDAS	OCUPANTES
CANTON PELILEO																
TOTAL VIVIENDAS	7.685	36.350	2.495	9.726	2.435	11.351	1.309	6.807	773	4.379	331	1.919	165	1.059	177	1.109
ABASTECIMIENTO DE AGUA:	7.685	36.350	2.495	9.726	2.435	11.351	1.309	6.807	773	4.379	331	1.919	165	1.059	177	1.109
DE RED PUBLICA:	4.147	21.028	901	3.734	1.231	6.004	879	4.654	555	3.103	275	1.610	142	895	164	1.028
DENTRO DE LA VIVIENDA	844	4.369	94	380	183	940	170	841	146	796	90	486	57	313	104	613
FUERA DE LA VIVIENDA PERO EN EL EDIFICIO	2.117	11.351	338	1.522	678	3.379	503	2.856	326	1.847	158	963	63	418	51	366
FUERA DEL EDIFICIO	1.186	5.308	469	1.832	370	1.685	206	957	83	460	27	161	22	164	9	49
DE OTRAS FUENTES:	3.538	15.322	1.594	5.992	1.204	5.347	430	2.153	218	1.276	56	309	23	164	13	81
POZO O VERTIENTE	1.391	6.462	501	1.912	511	2.404	195	999	133	798	29	177	14	113	8	59
RIO O ACEQUIA	1.514	6.487	740	2.856	490	2.157	182	915	71	399	19	98	8	45	4	17
CARRO REPARTIDOR	10	48	6	29	2	7	1	7	-	-	-	-	-	-	1	5
OTRO	623	2.325	347	1.195	201	779	52	232	14	79	8	34	1	6	-	-
SERVICIO ELECTRICO:	7.685	36.350	2.495	9.726	2.435	11.351	1.309	6.807	773	4.379	331	1.919	165	1.059	177	1.109
DE RED PUBLICA	4.290	22.744	668	2.990	1.350	6.783	984	5.353	662	3.790	301	1.757	154	993	171	1.078
DE PLANTA PRIVADA	24	132	4	8	12	68	3	16	2	19	-	-	2	14	1	7
NINGUNO	3.371	13.474	1.823	6.728	1.073	4.500	322	1.438	109	570	30	162	9	52	5	24
DISPONIBILIDAD DE SERVICIO HIGIENICO:	7.685	36.350	2.495	9.726	2.435	11.351	1.309	6.807	773	4.379	331	1.919	165	1.059	177	1.109
EXCUSADO DE USO EXCLUSIVO	751	3.959	41	169	143	698	144	713	149	768	98	563	64	357	112	691
EXCUSADO DE USO COMUN	132	629	43	147	35	172	20	101	15	90	3	17	9	50	7	52
LETRINA	2.139	11.245	461	2.048	663	3.349	470	2.590	298	1.700	142	846	62	440	43	272
NINGUNO	4.663	20.517	1.950	7.362	1.594	7.132	675	3.403	311	1.821	88	493	30	212	15	94
SISTEMA DE ELIMINACION SE AGUAS SERVIDAS:	7.685	36.350	2.495	9.726	2.435	11.351	1.309	6.807	773	4.379	331	1.919	165	1.059	177	1.109
POR ALCANTARILLA	934	4.809	121	460	197	979	172	888	169	858	95	559	70	387	110	678
POZO CIEGO	865	4.640	125	565	254	1.291	217	1.190	138	795	72	404	34	226	25	169
NINGUNO	5.886	26.901	2.249	8.701	1.984	9.081	920	4.729	466	2.726	164	956	61	446	42	262

CUADRO N. 8.- VIVIENDAS PARTICULARES OCUPADAS, POR PRINCIPAL COMBUSTIBLE UTILIZADO PARA COCINAR, SEGUN AREA Y TIPO DE VIVIENDA

AREA Y TIPO DE VIVIENDA	TOTAL VIVIENDAS	PRINCIPAL COMBUSTIBLE UTILIZADO PARA COCINAR					OTROS	NO COCINA
		KEREX O GASOLINA	LEÑA O CARBON	GAS	ELECTRICIDAD			
CANTON PELILEO								
TOTAL	7,685	434	6,105	1,042	8	7	89	
CASA O VILLA	4,830	350	3,499	925	4	3	49	
DEPARTAMENTO	15	3	7	5	-	-	-	
CUARTOS EN CASA DE INQUILINATO	76	25	21	25	2	-	3	
MEDIAGUA	2,179	54	2,019	73	1	4	28	
RANCHO O COVACHA	68	-	65	2	-	-	1	
CHOZA	476	2	471	-	-	-	3	
OTROS	10	-	7	1	-	-	2	
LOCALES NO DESTINADOS PARA VIVIENDA	11	-	5	5	-	-	-	
NO DECLARADO	20	-	11	5	1	-	3	
AREA URBANA								
TOTAL	862	186	258	404	3	-	11	
CASA O VILLA	743	151	217	365	1	-	9	
DEPARTAMENTO	7	3	-	4	-	-	-	
CUARTOS EN CASA DE INQUILINATO	65	24	15	22	2	-	2	
MEDIAGUA	41	8	25	8	-	-	-	
RANCHO O COVACHA	-	-	-	-	-	-	-	
CHOZA	-	-	-	-	-	-	-	
OTROS	-	-	-	-	-	-	-	
LOCALES NO DESTINADOS PARA VIVIENDA	5	-	1	4	-	-	-	
NO DECLARADO	1	-	-	1	-	-	-	
AREA RURAL								
TOTAL	6,823	248	5,847	638	5	7	78	
CASA O VILLA	4,087	199	3,282	560	3	3	40	
DEPARTAMENTO	8	-	7	1	-	-	-	
CUARTOS EN CASA DE INQUILINATO	11	1	6	3	-	-	1	
MEDIAGUA	2,138	46	1,994	65	1	4	28	
RANCHO O COVACHA	68	-	65	2	-	-	1	
CHOZA	476	2	471	-	-	-	3	
OTROS	10	-	7	1	-	-	2	
LOCALES NO DESTINADOS PARA VIVIENDA	6	-	4	2	-	-	-	
NO DECLARADO	19	-	11	4	1	-	3	

CUADRO N. 9A.- VIVIENDAS PARTICULARES OCUPADAS, POR MATERIALES PREDOMINANTES EN EL TECHO O CUBIERTA, SEGUN MATERIALES PREDOMINANTES EN PAREDES EXTERIORES Y PISO DE LA VIVIENDA

MATERIALES PREDOMINANTES EN PAREDES EXTERIORES Y PISO DE LA VIVIENDA	TOTAL VIVIENDAS	MATERIALES PREDOMINANTES EN EL TECHO O CUBIERTA					
		LOSA DE HORMIGON	ETERNIT ARDEX O SIMILARES	ZINC O SIMILARES	TEJA	PAJA O SIMILARES	OTROS MATERIALES
CANTON PELILEO							
TOTAL	7,685	337	394	674	5,592	650	38
PISO DE:							
ENTABLADO	3,566	283	209	200	2,868	3	3
PARQUET, BALDOSA O VINIL	43	11	10	4	17	1	-
LADRILLO O CEMENTO	306	33	38	43	191	-	1
CAÑA	15	1	1	4	9	-	-
TIERRA	3,734	7	135	422	2,495	643	32
OTROS MATERIALES	21	2	1	1	12	3	2
PAREDES DE HORMIGON, LADRILLO O BLOQUE	5,308	321	368	530	4,068	15	6
PISO DE:							
ENTABLADO	2,977	275	201	183	2,314	3	1
PARQUET, BALDOSA O VINIL	37	10	10	3	14	-	-
LADRILLO O CEMENTO	283	33	38	40	171	-	1
CAÑA	10	1	1	2	6	-	-
TIERRA	1,994	-	117	302	1,559	12	4
OTROS MATERIALES	7	2	1	-	4	-	-
PAREDES DE ADOBE O TAPIA	1,191	4	18	56	649	449	15
PISO DE:							
ENTABLADO	165	1	3	3	158	-	-
PARQUET, BALDOSA O VINIL	2	-	-	-	1	1	-
LADRILLO O CEMENTO	9	-	-	1	8	-	-
CAÑA	2	-	-	1	1	-	-
TIERRA	1,012	3	15	51	480	448	15
OTROS MATERIALES	1	-	-	-	1	-	-
PAREDES DE MADERA	529	5	4	31	483	-	6
PISO DE:							
ENTABLADO	299	2	3	11	282	-	1
PARQUET, BALDOSA O VINIL	3	-	-	1	2	-	-
LADRILLO O CEMENTO	5	-	-	-	5	-	-
CAÑA	-	-	-	-	-	-	-
TIERRA	218	3	1	19	191	-	4
OTROS MATERIALES	4	-	-	-	3	-	1
PAREDES DE CAÑA REVESTIDA	259	7	-	19	173	58	2
PISO DE:							
ENTABLADO	64	5	-	1	58	-	-
PARQUET, BALDOSA O VINIL	1	1	-	-	-	-	-
LADRILLO O CEMENTO	4	-	-	1	3	-	-
CAÑA	2	-	-	-	2	-	-
TIERRA	185	1	-	17	110	55	2
OTROS MATERIALES	3	-	-	-	-	3	-

(CONT.) CUADRO N. 9A.- VIVIENDAS PARTICULARES OCUPADAS, POR MATERIALES PREDOMINANTES EN EL TECHO O CUBIERTA, SEGUN MATERIALES PREDOMINANTES EN PAREDES EXTERIORES Y PISO DE LA VIVIENDA

MATERIALES PREDOMINANTES EN PAREDES EXTERIORES Y PISO DE LA VIVIENDA	TOTAL VIVIENDAS	MATERIALES PREDOMINANTES EN EL TECHO O CUBIERTA					
		LOSA DE HORMIGON	ETERNIT ARDEX O SIMILARES	ZINC O SIMILARES	TEJA	PAJA O SIMILARES	OTROS MATERIALES
CANTON PELILEO							
PAREDES DE CAÑA NO REVESTIDA	78	-	1	11	55	11	-
PISO DE:							
ENTABLADO	22	-	1	1	20	-	-
PARQUET, BALDOSA O VINIL	-	-	-	-	-	-	-
LADRILLO O CEMENTO	-	-	-	-	-	-	-
CAÑA	1	-	-	1	35	11	-
TIERRA	55	-	-	9	-	-	-
OTROS MATERIALES	-	-	-	-	-	-	-
PAREDES DE OTROS MATERIALES	320	-	3	27	164	117	9
PISO DE:							
ENTABLADO	39	-	1	1	36	-	1
PARQUET, BALDOSA O VINIL	-	-	-	-	-	-	-
LADRILLO O CEMENTO	5	-	-	1	4	-	-
CAÑA	-	-	-	24	120	117	7
TIERRA	270	-	2	24	-	-	-
OTROS MATERIALES	6	-	-	1	4	-	1

CUADRO N. 98.- VIVIENDAS PARTICULARES OCUPADAS DEL AREA URBANA, POR MATERIALES PREDOMINANTES EN EL TECHO O CUBIERTA, SEGUN MATERIALES PREDOMINANTES EN PAREDES EXTERIORES Y PISO DE LA VIVIENDA

MATERIALES PREDOMINANTES EN PAREDES EXTERIORES Y PISO DE LA VIVIENDA	TOTAL VIVIENDAS	MATERIALES PREDOMINANTES EN EL TECHO O CUBIERTA					
		LOSA DE HORNIGON	ETERNIT ARDEX O SIMILARES	ZINC O SIMILARES	TEJA	PAJA O SIMILARES	OTROS MATERIALES
CANTON PELILEO							
TOTAL	862	149	101	49	562		1
PISO DE:							
ENTABLADO	734	139	82	37	476		-
PARQUET, BALDOSA O VINIL	14	3	9	-	2		-
LADRILLO O CEMENTO	33	6	6	5	16		-
CAÑA	-	-	-	-	-		-
TIERRA	79	1	3	7	67		1
OTROS MATERIALES	2	-	1	-	1		-
PAREDES DE HORNIGON, LADRILLO O BLOQUE	806	148	100	46	511		1
PISO DE:							
ENTABLADO	706	139	81	35	451		-
PARQUET, BALDOSA O VINIL	14	3	9	-	2		-
LADRILLO O CEMENTO	32	6	6	5	15		-
CAÑA	-	-	-	-	-		-
TIERRA	53	-	3	6	43		1
OTROS MATERIALES	1	-	1	-	-		-
PAREDES DE ADOBE O TAPIA	13	-	1	-	12		-
PISO DE:							
ENTABLADO	6	-	1	-	5		-
PARQUET, BALDOSA O VINIL	-	-	-	-	-		-
LADRILLO O CEMENTO	-	-	-	-	-		-
CAÑA	-	-	-	-	-		-
TIERRA	7	-	-	-	7		-
OTROS MATERIALES	-	-	-	-	-		-
PAREDES DE MADERA	33	1	-	2	30		-
PISO DE:							
ENTABLADO	17	-	-	1	16		-
PARQUET, BALDOSA O VINIL	-	-	-	-	-		-
LADRILLO O CEMENTO	-	-	-	-	-		-
CAÑA	-	-	-	-	-		-
TIERRA	15	1	-	1	13		-
OTROS MATERIALES	1	-	-	-	1		-
PAREDES DE CAÑA REVESTIDA	7	-	-	1	6		-
PISO DE:							
ENTABLADO	5	-	-	1	4		-
PARQUET, BALDOSA O VINIL	-	-	-	-	-		-
LADRILLO O CEMENTO	1	-	-	-	1		-
CAÑA	-	-	-	-	-		-
TIERRA	1	-	-	-	1		-
OTROS MATERIALES	-	-	-	-	-		-

(CONT.) CUADRO N. 9B.- VIVIENDAS PARTICULARES OCUPADAS DEL AREA URBANA, POR MATERIALES PREDOMINANTES EN EL TECHO O CUBIERTA, SEGUN MATERIALES PREDOMINANTES EN PAREDES EXTERIORES Y PISO DE LA VIVIENDA

MATERIALES PREDOMINANTES EN PAREDES EXTERIORES Y PISO DE LA VIVIENDA	TOTAL VIVIENDAS	MATERIALES PREDOMINANTES EN EL TECHO O CUBIERTA					
		LOSA DE HORMIGON	ETERNIT ARDEX O SIMILARES	ZINC O SIMILARES	TEJA	PAJA O SIMILARES	OTROS MATERIALES
CANTON PELILEO							
PAREDES DE CAÑA NO REVESTIDA	2	-	-	-	2	-	-
PISO DE:							
ENTABLADO	-	-	-	-	-	-	-
PARQUET, BALDOSA O VINIL	-	-	-	-	-	-	-
LADRILLO O CEMENTO	-	-	-	-	-	-	-
CAÑA	-	-	-	-	-	-	-
TIERRA	2	-	-	-	2	-	-
OTROS MATERIALES	-	-	-	-	-	-	-
PAREDES DE OTROS MATERIALES	1	-	-	-	1	-	-
PISO DE:							
ENTABLADO	-	-	-	-	-	-	-
PARQUET, BALDOSA O VINIL	-	-	-	-	-	-	-
LADRILLO O CEMENTO	-	-	-	-	-	-	-
CAÑA	-	-	-	-	-	-	-
TIERRA	1	-	-	-	1	-	-
OTROS MATERIALES	-	-	-	-	-	-	-

CUADRO N. 9C.- VIVIENDAS PARTICULARES OCUPADAS DEL AREA RURAL, POR MATERIALES PREDOMINANTES EN EL TECHO O CUBIERTA, SEGUN MATERIALES PREDOMINANTES EN PAREDES EXTERIORES Y PISO DE LA VIVIENDA

MATERIALES PREDOMINANTES EN PAREDES EXTERIORES Y PISO DE LA VIVIENDA	TOTAL VIVIENDAS	MATERIALES PREDOMINANTES EN EL TECHO O CUBIERTA					
		LOSA DE HORNIGON	ETERNIT ARDEX O SIMILARES	ZINC O SIMILARES	TEJA	PAJA O SIMILARES	OTROS MATERIALES
CANTON PELILEO							
T O T A L	6,823	188	293	625	5,030	650	37
PISO DE:							
ENTABLADO	2,832	144	127	163	2,392	3	3
PARQUET, BALDOSA O VINIL	29	8	1	4	15	1	-
LADRILLO O CEMENTO	273	27	32	38	175	-	1
CAÑA	15	1	1	4	9	-	-
TIERRA	3,655	6	132	415	2,428	643	31
OTROS MATERIALES	19	2	-	1	11	3	2
PAREDES DE HORNIGON, LADRILLO O BLOQUE	4,502	173	268	484	3,557	15	5
PISO DE:							
ENTABLADO	2,271	136	120	148	1,863	3	1
PARQUET, BALDOSA O VINIL	23	7	1	3	12	-	-
LADRILLO O CEMENTO	251	27	32	35	156	-	1
CAÑA	10	1	1	2	6	-	-
TIERRA	1,941	-	114	296	1,516	12	3
OTROS MATERIALES	6	2	-	-	4	-	-
PAREDES DE ADOBE O TAPIA	1,178	4	17	56	637	449	15
PISO DE:							
ENTABLADO	159	1	2	3	153	-	-
PARQUET, BALDOSA O VINIL	2	-	-	-	1	1	-
LADRILLO O CEMENTO	9	-	-	1	8	-	-
CAÑA	2	-	-	1	1	-	-
TIERRA	1,005	3	15	51	473	448	15
OTROS MATERIALES	1	-	-	-	1	-	-
PAREDES DE MADERA	496	4	4	29	453	-	6
PISO DE:							
ENTABLADO	282	2	3	10	266	-	1
PARQUET, BALDOSA O VINIL	3	-	-	1	2	-	-
LADRILLO O CEMENTO	5	-	-	-	5	-	-
CAÑA	-	-	-	-	-	-	-
TIERRA	203	2	1	18	178	-	4
OTROS MATERIALES	3	-	-	-	2	-	1
PAREDES DE CAÑA REVESTIDA	252	7	-	18	167	58	2
PISO DE:							
ENTABLADO	59	5	-	-	54	-	-
PARQUET, BALDOSA O VINIL	1	1	-	-	-	-	-
LADRILLO O CEMENTO	3	-	-	1	2	-	-
CAÑA	2	-	-	-	2	-	-
TIERRA	184	1	-	17	109	55	2
OTROS MATERIALES	3	-	-	-	-	3	-

(CONT.) CUADRO N. 9C.- VIVIENDAS PARTICULARES OCUPADAS DEL AREA RURAL, POR MATERIALES PREDOMINANTES EN EL TECHO O CUBIERTA, SEGUN MATERIALES PREDOMINANTES EN PAREDES EXTERIORES Y PISO DE LA VIVIENDA

MATERIALES PREDOMINANTES EN PAREDES EXTERIORES Y PISO DE LA VIVIENDA	TOTAL VIVIENDAS	MATERIALES PREDOMINANTES EN EL TECHO O CUBIERTA					
		LOSA DE HORNIGON	ETERNIT ARDEX O SIMILARES	ZINC O SIMILARES	TEJA	PAJA O SIMILARES	OTROS MATERIALES
CANTON PELILEO							
PAREDES DE CAÑA NO REVESTIDA	76	-	1	11	53	11	-
PISO DE:							
ENTABLADO	22	-	1	1	20	-	-
PARQUET, BALDOSA O VINIL	-	-	-	-	-	-	-
LADRILLO O CEMENTO	-	-	-	-	-	-	-
CAÑA	1	-	-	1	-	-	-
TIERRA	53	-	-	9	33	11	-
OTROS MATERIALES	-	-	-	-	-	-	-
PAREDES DE OTROS MATERIALES	319	-	3	27	163	117	9
PISO DE:							
ENTABLADO	39	-	1	1	36	-	1
PARQUET, BALDOSA O VINIL	-	-	-	-	-	-	-
LADRILLO O CEMENTO	5	-	-	-	4	-	-
CAÑA	-	-	-	-	-	-	-
TIERRA	269	-	2	24	119	117	7
OTROS MATERIALES	6	-	-	-	4	-	1

CUADRO N. 10A.- VIVIENDAS PARTICULARES OCUPADAS, POR TIPO DE VIVIENDA, SEGUN MATERIALES PREDOMINANTES EN EL TECHO, PAREDES Y PISO

261
261

MATERIALES PREDOMINANTES EN :			TIPO DE VIVIENDA									
TECHO	PAREDES	PISO	TOTAL VIVIENDAS	CASA O VILLA	DEPARTAMENTO	CUARTOS EN CASA DE INQUILINATO	MEDIAGUA	RANCHO O COVACHA	CHOZA	OTROS	LOCALES NO DESTINADOS PARA VIVIENDA	NO DECLARADOS

CANTON PELILEO

T O T A L			7,685	4,830	15	76	2,179	68	476	10	11	20
1	LOSA	LADRILLO	ENTABLADO	275	246	-	11	13	-	-	-	4
2	LOSA	LADRILLO	PARQUET-LADR.	43	30	-	2	11	-	-	1	-
3	LOSA	LADRILLO	CAÑA-TIERRA	3	2	-	-	-	-	-	-	-
4	ETERNIT	LADRILLO	ENTABLADO	577	433	-	5	124	-	-	-	-
5	ETERNIT	LADRILLO	PARQUET-LADR.	43	23	-	1	19	-	3	5	7
6	ETERNIT	LADRILLO	CAÑA-TIERRA	304	116	-	-	-	-	-	-	-
7	ETERNIT	MADERA	ENTABLADO	11	7	1	-	187	-	-	-	-
8	ETERNIT	MADERA	PARQUET-LADR.	1	1	-	-	3	-	-	-	-
9	ETERNIT	MADERA	CAÑA-TIERRA	19	5	-	-	-	-	-	-	-
10	ETERNIT	ADOBES-CAÑA	ENTABLADO	6	4	-	-	12	2	-	-	-
11	ETERNIT	ADOBES-CAÑA	PARQUET-LADR.	3	-	-	-	2	-	-	-	-
12	ETERNIT	ADOBES-CAÑA	CAÑA-TIERRA	104	29	-	-	65	2	-	-	-
13	TEJA	LADRILLO	ENTABLADO	2,314	2,023	7	43	239	9	1	-	-
14	TEJA	LADRILLO	PARQUET-LADR.	185	148	-	2	35	-	-	-	2
15	TEJA	LADRILLO	CAÑA-TIERRA	1,569	825	4	3	734	-	-	-	-
16	TEJA	MADERA	ENTABLADO	282	239	3	1	37	-	1	-	2
17	TEJA	MADERA	PARQUET-LADR.	7	5	-	-	2	1	-	-	1
18	TEJA	MADERA	CAÑA-TIERRA	194	106	-	-	78	-	-	-	-
19	TEJA	ADOBES-CAÑA	ENTABLADO	272	215	-	3	42	5	-	-	2
20	TEJA	ADOBES-CAÑA	PARQUET-LADR.	16	11	-	2	10	-	-	-	-
21	TEJA	ADOBES-CAÑA	CAÑA-TIERRA	753	334	-	1	4	-	1	1	-
22	PAJA	LADRILLO	ENTABLADO	651	1	-	-	176	32	-	-	1
23	PAJA	LADRILLO	PARQUET-LADR.	1	1	-	-	-	6	465	3	-
24	PAJA	LADRILLO	CAÑA-TIERRA	4	3	-	-	-	-	-	-	-
25	PAJA	MADERA	ENTABLADO	1	1	-	-	1	-	-	-	-
26	PAJA	MADERA	CAÑA-TIERRA	5	1	-	-	2	-	-	-	-
27	PAJA	ADOBES-CAÑA	ENTABLADO	1	1	-	-	-	-	1	1	-
28	PAJA	ADOBES-CAÑA	CAÑA-TIERRA	25	7	-	-	3	1	11	3	-
29	NO CLASIFICADOS EN CATEGORIAS ANTERIORES			16	13	-	-	3	-	-	-	-

CUADRO N.º 10B.- VIVIENDAS PARTICULARES OCUPADAS DEL AREA URBANA, POR TIPO DE VIVIENDA, SEGUN MATERIALES PREDOMINANTES EN EL TECHO, PAREDES Y PISO

MATERIALES PREDOMINANTES EN :			TIPO DE VIVIENDA									
TECHO	PAREDES	PISO	TOTAL VIVIENDAS	CASA O VILLA	DEPARTAMENTO	CUARTOS EN CASA DE INQUILINATO	MEDIAGUA	RANCHO O COVACHA	CHOZA	OTROS	LOCALES NO DESTINADOS PARA VIVIENDA	NO DECLARADO
CANTON PELILEO												
TOTAL			862	743	7	65	41	-	-	-	5	1
1 LOSA	LADRILLO	ENTABLADO	139	127	-	10	-	-	-	-	1	1
2 LOSA	LADRILLO	PARQUET-LADR.	9	7	-	2	-	-	-	-	-	-
3 LOSA	LADRILLO	CAÑA-TIERRA	-	-	-	-	-	-	-	-	-	-
4 ETERNIT	LADRILLO	ENTABLADO	136	117	-	5	10	-	-	-	4	-
5 ETERNIT	LADRILLO	PARQUET-LADR.	5	2	-	1	2	-	-	-	-	-
6 ETERNIT	LADRILLO	CAÑA-TIERRA	6	3	-	1	2	-	-	-	-	-
7 ETERNIT	MADERA	ENTABLADO	1	1	-	-	-	-	-	-	-	-
8 ETERNIT	MADERA	PARQUET-LADR.	-	-	-	-	-	-	-	-	-	-
9 ETERNIT	MADERA	CAÑA-TIERRA	1	-	-	-	1	-	-	-	-	-
10 ETERNIT	ADDOBE-CAÑA	ENTABLADO	1	1	-	-	-	-	-	-	-	-
11 ETERNIT	ADDOBE-CAÑA	PARQUET-LADR.	-	-	-	-	-	-	-	-	-	-
12 ETERNIT	ADDOBE-CAÑA	CAÑA-TIERRA	-	-	-	-	-	-	-	-	-	-
13 TEJA	LADRILLO	ENTABLADO	451	399	6	37	9	-	-	-	-	-
14 TEJA	LADRILLO	PARQUET-LADR.	17	13	-	2	2	-	-	-	-	-
15 TEJA	LADRILLO	CAÑA-TIERRA	43	30	-	2	11	-	-	-	-	-
16 TEJA	MADERA	ENTABLADO	15	14	1	1	-	-	-	-	-	-
17 TEJA	MADERA	PARQUET-LADR.	-	-	-	-	-	-	-	-	-	-
18 TEJA	MADERA	CAÑA-TIERRA	14	11	-	2	1	-	-	-	-	-
19 TEJA	ADDOBE-CAÑA	ENTABLADO	9	7	-	2	-	-	-	-	-	-
20 TEJA	ADDOBE-CAÑA	PARQUET-LADR.	1	1	-	-	-	-	-	-	-	-
21 TEJA	ADDOBE-CAÑA	CAÑA-TIERRA	11	8	-	-	3	-	-	-	-	-
22 PAJA	LADRILLO	ENTABLADO	-	-	-	-	-	-	-	-	-	-
23 PAJA	LADRILLO	PARQUET-LADR.	-	-	-	-	-	-	-	-	-	-
24 PAJA	LADRILLO	CAÑA-TIERRA	1	1	-	-	-	-	-	-	-	-
25 PAJA	MADERA	ENTABLADO	-	-	-	-	-	-	-	-	-	-
26 PAJA	MADERA	CAÑA-TIERRA	-	-	-	-	-	-	-	-	-	-
27 PAJA	ADDOBE-CAÑA	ENTABLADO	-	-	-	-	-	-	-	-	-	-
28 PAJA	ADDOBE-CAÑA	CAÑA-TIERRA	-	-	-	-	-	-	-	-	-	-
29 NO CLASIFICADOS EN CATEGORIAS ANTERIORES			1	1	-	-	-	-	-	-	-	-

CUADRO N. 10C.- VIVIENDAS PARTICULARES OCUPADAS DEL AREA RURAL, POR TIPO DE VIVIENDA, SEGUN MATERIALES PREDOMINANTES EN EL TECHO, PAREDES Y PISO

MATERIALES PREDOMINANTES EN :			TIPO DE VIVIENDA									
TECHO	PAREDES	PISO	TOTAL VIVIENDAS	CASA O VILLA	DEPARTAMENTO	CUARTOS EN CASA DE INQUILINATO	MEDIAGUA	RANCHO O COVACHA	CHOZA	OTROS	LOCALES NO DESTINADOS PARA VIVIENDA	NO DECLARADOS

CANTON PELILEO

TOTAL			6.823	4.087	8	11	2.138	68	476	10	6	19
1	LOSA	LADRILLO ENTABLADO	136	119	-	1	13	-	-	-	-	3
2	LOSA	LADRILLO PARQUET-LAD	34	23	-	-	11	-	-	-	-	-
3	LOSA	LADRILLO CAÑA-TIERRA	3	2	-	-	1	-	-	-	-	-
4	ETERNIT	LADRILLO ENTABLADO	441	316	-	-	114	-	-	3	1	7
5	ETERNIT	LADRILLO PARQUET-LAD	38	21	-	-	17	-	-	-	-	-
6	ETERNIT	LADRILLO CAÑA-TIERRA	298	113	-	-	185	-	-	-	-	-
7	ETERNIT	MADERA ENTABLADO	10	6	1	-	3	-	-	-	-	-
8	ETERNIT	MADERA PARQUET-LAD	1	1	-	-	-	-	-	-	-	-
9	ETERNIT	MADERA CAÑA-TIERRA	18	5	-	-	11	2	-	-	-	-
10	ETERNIT	ADOBES-CAÑA ENTABLADO	5	3	-	-	2	-	-	-	-	-
11	ETERNIT	ADOBES-CAÑA PARQUET-LAD	3	-	-	-	1	-	-	-	-	-
12	ETERNIT	ADOBES-CAÑA CAÑA-TIERRA	104	29	-	-	65	9	1	-	-	-
13	TEJA	LADRILLO ENTABLADO	1.863	1.624	1	6	230	-	-	-	-	2
14	TEJA	LADRILLO PARQUET-LAD	168	135	-	-	33	-	-	-	-	-
15	TEJA	LADRILLO CAÑA-TIERRA	1.526	795	4	1	723	-	-	1	-	2
16	TEJA	MADERA ENTABLADO	266	225	2	-	37	1	-	-	-	1
17	TEJA	MADERA PARQUET-LAD	7	5	-	-	2	-	-	-	-	-
18	TEJA	MADERA CAÑA-TIERRA	180	95	-	1	77	5	-	-	-	2
19	TEJA	ADOBES-CAÑA ENTABLADO	263	208	-	-	42	10	-	1	1	1
20	TEJA	ADOBES-CAÑA PARQUET-LAD	15	10	-	1	4	-	-	-	-	-
21	TEJA	ADOBES-CAÑA CAÑA-TIERRA	742	326	-	1	382	32	-	-	-	1
22	PAJA	LADRILLO ENTABLADO	651	1	-	-	176	6	465	-	3	-
23	PAJA	LADRILLO PARQUET-LAD	1	1	-	-	-	-	-	-	-	-
24	PAJA	LADRILLO CAÑA-TIERRA	3	2	-	-	1	-	-	-	-	-
25	PAJA	MADERA ENTABLADO	1	1	-	-	-	-	-	-	-	-
26	PAJA	MADERA CAÑA-TIERRA	5	1	-	-	2	-	-	1	1	-
27	PAJA	ADOBES-CAÑA ENTABLADO	1	1	-	-	-	-	-	-	-	-
28	PAJA	ADOBES-CAÑA CAÑA-TIERRA	25	7	-	-	3	1	11	3	-	-
29	NO CLASIFICADOS EN CATEGORIAS ANTERIORES		15	12	-	-	3	-	-	-	-	-

CUADRO N. 11A.- VIVIENDAS PARTICULARES OCUPADAS, POR TIPO DE ABASTECIMIENTO DE AGUA, SEGUN MATERIALES PREDOMINANTES EN EL TECHO, PAREDES Y PISO

MATERIALES PREDOMINANTES EN:			TOTAL VIVIENDAS	TIPO DE ABASTECIMIENTO DE AGUA					
TECHO	PAREDES	PISO		DE RED PUBLICA			DE OTRAS FUENTES		
				DENTRO DE LA VIVIENDA	FUERA DE LA VIVIENDA PERO EN EL EDIFICIO	FUERA DEL EDIFICIO	POZO O VERTIENTE	RIO O ACEQUIA	CARRO REPARTIDOR

CANTON PELILEO

TOTAL			7,685	844	2,117	1,186	1,391	1,514	10	623	
1	LOSA	LADRILLO	ENTABLADO	275	113	92	30	26	11	-	3
2	LOSA	LADRILLO	PARQUET-LADR.	43	10	7	4	16	6	-	-
3	LOSA	LADRILLO	CAÑA-TIERRA	3	1	-	2	-	-	-	-
4	ETERNIT	LADRILLO	ENTABLADO	577	123	154	82	65	96	-	57
5	ETERNIT	LADRILLO	PARQUET-LADR.	43	2	15	3	14	5	-	4
6	ETERNIT	LADRILLO	CAÑA-TIERRA	304	5	30	43	48	144	-	34
7	ETERNIT	MADERA	ENTABLADO	11	4	3	2	1	-	-	1
8	ETERNIT	MADERA	PARQUET-LADR.	1	-	-	-	-	1	-	-
9	ETERNIT	MADERA	CAÑA-TIERRA	19	-	2	2	6	7	-	2
10	ETERNIT	ADOBE-CAÑA	ENTABLADO	6	1	1	2	1	1	-	-
11	ETERNIT	ADOBE-CAÑA	PARQUET-LADR.	3	-	2	-	1	-	-	-
12	ETERNIT	ADOBE-CAÑA	CAÑA-TIERRA	104	-	6	12	11	60	2	13
13	TEJA	LADRILLO	ENTABLADO	2,314	426	1,058	345	250	169	3	63
14	TEJA	LADRILLO	PARQUET-LADR.	185	18	54	24	65	21	-	3
15	TEJA	LADRILLO	CAÑA-TIERRA	1,569	60	299	323	396	329	1	161
16	TEJA	MADERA	ENTABLADO	282	26	119	47	57	20	-	13
17	TEJA	MADERA	PARQUET-LADR.	7	-	1	1	3	1	-	1
18	TEJA	MADERA	CAÑA-TIERRA	194	11	30	20	75	37	-	21
19	TEJA	ADOBE-CAÑA	ENTABLADO	272	16	111	45	48	30	-	22
20	TEJA	ADOBE-CAÑA	PARQUET-LADR.	16	2	3	3	3	2	-	3
21	TEJA	ADOBE-CAÑA	CAÑA-TIERRA	753	15	110	109	219	195	1	104
22	PAJA	LADRILLO	ENTABLADO	651	3	9	85	77	368	3	106
23	PAJA	LADRILLO	PARQUET-LADR.	1	-	-	-	1	-	-	-
24	PAJA	LADRILLO	CAÑA-TIERRA	4	1	-	-	1	1	-	1
25	PAJA	MADERA	ENTABLADO	1	-	-	-	1	-	-	-
26	PAJA	MADERA	CAÑA-TIERRA	5	-	-	-	2	-	-	3
27	PAJA	ADOBE-CAÑA	ENTABLADO	1	-	1	-	-	-	-	-
28	PAJA	ADOBE-CAÑA	CAÑA-TIERRA	25	1	7	2	2	6	-	7
29	NO CLASIFICADOS EN CATEGORIAS ANTERIORES			16	6	3	-	2	4	-	1

CUADRO N. 11B.- VIVIENDAS PARTICULARES OCUPADAS DEL AREA URBANA, POR TIPO DE ABASTECIMIENTO DE AGUA, SEGUN MATERIALES PREDOMINANTES EN EL TECHO, PAREDES Y PISO

MATERIALES PREDOMINANTES EN:			TIPO DE ABASTECIMIENTO DE AGUA								
TECHO	PAREDES	PISO	TOTAL VIVIENDAS	DE RED PUBLICA			DE OTRAS FUENTES				
				DENTRO DE LA VIVIENDA	FUERA DE LA VIVIENDA PERO EN EL EDIFICIO	FUERA DEL EDIFICIO	POZO O VERTIENTE	RIO O ACEQUIA	CARRO REPARTIDOR	OTRO	
CANTON PELILEO											
TOTAL			862	486	280	63	7	4	1	21	
1 LOSA	LADRILLO	ENTABLADO	139	97	32	10	-	-	-	-	
2 LOSA	LADRILLO	PARQUET-LADR.	9	4	4	1	-	-	-	-	
3 LOSA	LADRILLO	CAÑA-TIERRA	-	-	-	-	-	-	-	-	
4 ETERNIT	LADRILLO	ENTABLADO	135	85	39	8	1	2	-	1	
5 ETERNIT	LADRILLO	PARQUET-LADR.	5	2	3	-	-	-	-	-	
6 ETERNIT	LADRILLO	CAÑA-TIERRA	6	1	2	1	-	-	-	2	
7 ETERNIT	MADERA	ENTABLADO	1	1	-	-	-	-	-	-	
8 ETERNIT	MADERA	PARQUET-LADR.	-	-	-	-	-	-	-	-	
9 ETERNIT	MADERA	CAÑA-TIERRA	1	-	-	1	-	-	-	-	
10 ETERNIT	ADDBE-CAÑA	ENTABLADO	1	1	-	-	-	-	-	-	
11 ETERNIT	ADDBE-CAÑA	PARQUET-LADR.	-	-	-	-	-	-	-	-	
12 ETERNIT	ADDBE-CAÑA	CAÑA-TIERRA	-	-	-	-	-	-	-	-	
13 TEJA	LADRILLO	ENTABLADO	451	256	164	20	3	-	1	7	
14 TEJA	LADRILLO	PARQUET-LADR.	17	10	6	-	-	-	-	1	
15 TEJA	LADRILLO	CAÑA-TIERRA	43	9	16	13	1	1	-	3	
16 TEJA	MADERA	ENTABLADO	16	5	7	2	-	-	-	-	
17 TEJA	MADERA	PARQUET-LADR.	-	-	-	-	-	-	-	-	
18 TEJA	MADERA	CAÑA-TIERRA	14	5	4	2	1	-	-	2	
19 TEJA	ADDBE-CAÑA	ENTABLADO	9	4	2	1	-	-	-	2	
20 TEJA	ADDBE-CAÑA	PARQUET-LADR.	1	1	-	-	-	-	-	-	
21 TEJA	ADDBE-CAÑA	CAÑA-TIERRA	11	4	-	4	-	-	-	3	
22 PAJA	LADRILLO	ENTABLADO	-	-	-	-	-	-	-	-	
23 PAJA	LADRILLO	PARQUET-LADR.	-	-	-	-	-	-	-	-	
24 PAJA	LADRILLO	CAÑA-TIERRA	1	1	-	-	-	-	-	-	
25 PAJA	MADERA	ENTABLADO	-	-	-	-	-	-	-	-	
26 PAJA	MADERA	CAÑA-TIERRA	-	-	-	-	-	-	-	-	
27 PAJA	ADDBE-CAÑA	ENTABLADO	-	-	-	-	-	-	-	-	
28 PAJA	ADDBE-CAÑA	CAÑA-TIERRA	-	-	-	-	-	-	-	-	
29 NO CLASIFICADOS EN CATEGORIAS ANTERIORES			1	-	1	-	-	-	-	-	

CUADRO N. 11C.- VIVIENDAS PARTICULARES OCUPADAS DEL AREA RURAL, POR TIPO DE ABASTECIMIENTO DE AGUA, SEGUN MATERIALES PREDOMINANTES EN EL TECHO, PAREDES Y PISO

MATERIALES PREDOMINANTES EN:			TOTAL VIVIENDAS	TIPO DE ABASTECIMIENTO DE AGUA					
TECHO	PAREDES	PISO		DE RED PUBLICA			DE OTRAS FUENTES		
				DENTRO DE LA VIVIENDA	FUERA DE LA VIVIENDA PERO EN EL EDIFICIO	FUERA DEL EDIFICIO	POZO O VERTIENTE	RIO O ACEQUIA	CARRO REPARTIDOR

CANTON PELILEO

TOTAL			6.823	358	1.837	1.123	1.384	1.510	9	602
1	LOSA	LADRILLO	ENTABLADO	136	16	60	20	26	11	3
2	LOSA	LADRILLO	PARQUET-LADR.	34	6	3	3	16	6	-
3	LOSA	LADRILLO	CAÑA-TIERRA	3	1	-	2	-	-	-
4	ETERNIT	LADRILLO	ENTABLADO	441	38	115	74	64	94	56
5	ETERNIT	LADRILLO	PARQUET-LADR.	38	-	12	3	14	5	4
6	ETERNIT	LADRILLO	CAÑA-TIERRA	298	4	28	42	48	144	32
7	ETERNIT	MADERA	ENTABLADO	10	3	3	2	1	-	1
8	ETERNIT	MADERA	PARQUET-LADR.	1	-	-	-	-	1	-
9	ETERNIT	MADERA	CAÑA-TIERRA	18	-	2	1	6	7	2
10	ETERNIT	ADOBES-CAÑA	ENTABLADO	5	-	1	2	1	1	-
11	ETERNIT	ADOBES-CAÑA	PARQUET-LADR.	3	-	2	-	1	-	-
12	ETERNIT	ADOBES-CAÑA	CAÑA-TIERRA	104	-	6	12	11	60	13
13	TEJA	LADRILLO	ENTABLADO	1.863	170	894	325	247	169	56
14	TEJA	LADRILLO	PARQUET-LADR.	168	8	48	24	65	21	2
15	TEJA	LADRILLO	CAÑA-TIERRA	1.526	51	283	310	395	328	158
16	TEJA	MADERA	ENTABLADO	266	21	112	45	56	19	13
17	TEJA	MADERA	PARQUET-LADR.	7	-	1	1	3	1	1
18	TEJA	MADERA	CAÑA-TIERRA	180	6	26	18	74	37	19
19	TEJA	ADOBES-CAÑA	ENTABLADO	263	12	109	44	48	30	20
20	TEJA	ADOBES-CAÑA	PARQUET-LADR.	15	1	3	3	3	2	3
21	TEJA	ADOBES-CAÑA	CAÑA-TIERRA	742	11	110	105	219	195	101
22	PAJA	LADRILLO	ENTABLADO	651	3	9	85	77	368	106
23	PAJA	LADRILLO	PARQUET-LADR.	1	-	-	-	1	-	-
24	PAJA	LADRILLO	CAÑA-TIERRA	3	-	-	-	1	1	1
25	PAJA	MADERA	ENTABLADO	1	-	-	-	1	-	-
26	PAJA	MADERA	CAÑA-TIERRA	5	-	-	-	2	-	3
27	PAJA	ADOBES-CAÑA	ENTABLADO	1	-	1	-	-	-	-
28	PAJA	ADOBES-CAÑA	CAÑA-TIERRA	25	1	7	2	2	6	7
29	NO CLASIFICADOS EN CATEGORIAS ANTERIORES			15	6	2	-	2	4	1

CUADRO N. 12A.- VIVIENDAS PARTICULARES OCUPADAS, POR DISPONIBILIDAD DE SERVICIO HIGIENICO, SEGUN MATERIALES PREDOMINANTES EN EL TECHO, PAREDES Y PISO

MATERIALES PREDOMINANTES EN:			TOTAL VIVIENDAS	DISPONIBILIDAD DE SERVICIO HIGIENICO				
TECHO	PAREDES	PISO		CON EXCUSADO:		LETRINA	NINGUNO	
				DE USO EXCLUSIVO	DE USO COMUN			
CANTON PELILEO								
TOTAL			7,685	751	132	2,139	4,663	
1	LOSA	LADRILLO	ENTABLADO	275	143	9	54	69
2	LOSA	LADRILLO	PARQUET-LADR.	43	10	1	6	26
3	LOSA	LADRILLO	CAÑA-TIERRA	3	1	-	-	2
4	ETERNIT	LADRILLO	ENTABLADO	577	119	19	180	259
5	ETERNIT	LADRILLO	PARQUET-LADR.	43	3	2	14	24
6	ETERNIT	LADRILLO	CAÑA-TIERRA	304	1	1	88	214
7	ETERNIT	MADERA	ENTABLADO	11	2	-	4	5
8	ETERNIT	MADERA	PARQUET-LADR.	1	-	-	-	1
9	ETERNIT	MADERA	CAÑA-TIERRA	19	-	-	3	16
10	ETERNIT	ADDBE-CAÑA	ENTABLADO	6	1	-	2	3
11	ETERNIT	ADDBE-CAÑA	PARQUET-LADR.	3	-	-	2	1
12	ETERNIT	ADDBE-CAÑA	CAÑA-TIERRA	104	-	-	35	69
13	TEJA	LADRILLO	ENTABLADO	2,314	402	66	893	953
14	TEJA	LADRILLO	PARQUET-LADR.	185	15	3	72	95
15	TEJA	LADRILLO	CAÑA-TIERRA	1,569	16	14	281	1,258
16	TEJA	MADERA	ENTABLADO	282	12	9	116	145
17	TEJA	MADERA	PARQUET-LADR.	7	-	-	2	5
18	TEJA	MADERA	CAÑA-TIERRA	194	6	-	30	158
19	TEJA	ADDBE-CAÑA	ENTABLADO	272	13	3	111	145
20	TEJA	ADDBE-CAÑA	PARQUET-LADR.	16	1	-	8	7
21	TEJA	ADDBE-CAÑA	CAÑA-TIERRA	753	5	2	157	589
22	PAJA	LADRILLO	ENTABLADO	651	-	-	74	577
23	PAJA	LADRILLO	PARQUET-LADR.	1	-	-	-	1
24	PAJA	LADRILLO	CAÑA-TIERRA	4	-	1	-	3
25	PAJA	MADERA	ENTABLADO	1	-	-	-	1
26	PAJA	MADERA	CAÑA-TIERRA	5	-	-	-	5
27	PAJA	ADDBE-CAÑA	ENTABLADO	1	-	-	-	1
28	PAJA	ADDBE-CAÑA	CAÑA-TIERRA	25	1	-	3	21
29	NO CLASIFICADOS EN CATEGORIAS ANTERIORES			16	-	2	4	10

CUADRO N. 12B.- VIVIENDAS PARTICULARES OCUPADAS DEL AREA URBANA, POR DISPONIBILIDAD DE SERVICIO HIGIENICO, SEGUN MATERIALES PREDOMINANTES EN EL TECHO PAREDES Y PISO

MATERIALES PREDOMINANTES EN:			TOTAL VIVIENDAS	DISPONIBILIDAD DE SERVICIO HIGIENICO			
TECHO	PAREDES	PISO		CON EXCUSAS:		LETRINA	NINGUNO
				DE USO EXCLUSIVO	DE USO COMUN		

CANTON PELILEO

			TOTAL					
			862	641	80	30	111	
1	LOSA	LADRILLO	ENTABLADO	139	125	7	3	4
2	LOSA	LADRILLO	PARQUET-LADR.	9	8	1	-	-
3	LOSA	LADRILLO	CAÑA-TIERRA	-	-	-	-	-
4	ETERNIT	LADRILLO	ENTABLADO	136	107	11	4	14
5	ETERNIT	LADRILLO	PARQUET-LADR.	5	2	1	-	2
6	ETERNIT	LADRILLO	CAÑA-TIERRA	6	1	1	-	4
7	ETERNIT	MADERA	ENTABLADO	1	1	-	-	-
8	ETERNIT	MADERA	PARQUET-LADR.	-	-	-	-	-
9	ETERNIT	MADERA	CAÑA-TIERRA	1	-	-	-	1
10	ETERNIT	ADOBES-CAÑA	ENTABLADO	1	1	-	-	-
11	ETERNIT	ADOBES-CAÑA	PARQUET-LADR.	-	-	-	-	-
12	ETERNIT	ADOBES-CAÑA	CAÑA-TIERRA	-	-	-	-	-
13	TEJA	LADRILLO	ENTABLADO	451	355	44	15	37
14	TEJA	LADRILLO	PARQUET-LADR.	17	12	2	-	3
15	TEJA	LADRILLO	CAÑA-TIERRA	43	9	8	2	24
16	TEJA	MADERA	ENTABLADO	16	7	2	3	4
17	TEJA	MADERA	PARQUET-LADR.	-	-	-	-	-
18	TEJA	MADERA	CAÑA-TIERRA	14	5	-	2	7
19	TEJA	ADOBES-CAÑA	ENTABLADO	9	4	2	1	2
20	TEJA	ADOBES-CAÑA	PARQUET-LADR.	1	1	-	-	-
21	TEJA	ADOBES-CAÑA	CAÑA-TIERRA	11	3	-	-	8
22	PAJA	LADRILLO	ENTABLADO	-	-	-	-	-
23	PAJA	LADRILLO	PARQUET-LADR.	-	-	-	-	-
24	PAJA	LADRILLO	CAÑA-TIERRA	1	-	1	-	-
25	PAJA	MADERA	ENTABLADO	-	-	-	-	-
26	PAJA	MADERA	CAÑA-TIERRA	-	-	-	-	-
27	PAJA	ADOBES-CAÑA	ENTABLADO	-	-	-	-	-
28	PAJA	ADOBES-CAÑA	CAÑA-TIERRA	-	-	-	-	-
29	NO CLASIFICADOS EN CATEGORIAS ANTERIORES			1	-	-	-	1

CUADRO N. 12C.- VIVIENDAS PARTICULARES OCUPADAS DEL AREA RURAL, POR DISPONIBILIDAD DE SERVICIO HIGIENICO, SEGUN MATERIALES PREDOMINANTES EN EL TECHO PAREDES Y PISO

MATERIALES PREDOMINANTES EN:			TOTAL VIVIENDAS	DISPONIBILIDAD DE SERVICIO HIGIENICO			
TECHO	PAREDES	PISO		CON EXCUSADO:		LETRINA	NINGUNO
				DE USO EXCLUSIVO	DE USO COMUN		

CANTON PELILEO

TOTAL			6,823	110	52	2,109	4,552	
1	LOSA	LADRILLO	ENTABLADO	136	18	2	51	65
2	LOSA	LADRILLO	PARQUET-LADR.	34	2	-	6	26
3	LOSA	LADRILLO	CAÑA-TIERRA	3	1	-	-	2
4	ETERNIT	LADRILLO	ENTABLADO	441	12	8	176	245
5	ETERNIT	LADRILLO	PARQUET-LADR.	38	1	1	14	22
6	ETERNIT	LADRILLO	CAÑA-TIERRA	298	-	-	88	210
7	ETERNIT	MADERA	ENTABLADO	10	1	-	4	5
8	ETERNIT	MADERA	PARQUET-LADR.	1	-	-	-	1
9	ETERNIT	MADERA	CAÑA-TIERRA	18	-	-	3	15
10	ETERNIT	ADDOBE-CAÑA	ENTABLADO	5	-	-	2	3
11	ETERNIT	ADDOBE-CAÑA	PARQUET-LADR.	3	-	-	2	1
12	ETERNIT	ADDOBE-CAÑA	CAÑA-TIERRA	104	-	-	35	69
13	TEJA	LADRILLO	ENTABLADO	1,863	47	22	878	916
14	TEJA	LADRILLO	PARQUET-LADR.	158	3	1	72	92
15	TEJA	LADRILLO	CAÑA-TIERRA	1,526	7	6	279	1,234
16	TEJA	MADERA	ENTABLADO	266	5	7	113	141
17	TEJA	MADERA	PARQUET-LADR.	7	-	-	2	5
18	TEJA	MADERA	CAÑA-TIERRA	180	1	-	28	151
19	TEJA	ADDOBE-CAÑA	ENTABLADO	263	9	1	110	143
20	TEJA	ADDOBE-CAÑA	PARQUET-LADR.	15	-	-	8	7
21	TEJA	ADDOBE-CAÑA	CAÑA-TIERRA	742	2	2	157	581
22	PAJA	LADRILLO	ENTABLADO	651	-	-	74	577
23	PAJA	LADRILLO	PARQUET-LADR.	1	-	-	-	1
24	PAJA	LADRILLO	CAÑA-TIERRA	3	-	-	-	3
25	PAJA	MADERA	ENTABLADO	1	-	-	-	1
26	PAJA	MADERA	CAÑA-TIERRA	5	-	-	-	5
27	PAJA	ADDOBE-CAÑA	ENTABLADO	1	-	-	-	1
28	PAJA	ADDOBE-CAÑA	CAÑA-TIERRA	25	1	-	3	21
29	NO CLASIFICADOS EN CATEGORIAS ANTERIORES			15	-	2	4	9

CUADRO N. 13A.- VIVIENDAS PARTICULARES OCUPADAS, POR SISTEMA DE ELIMINACION DE AGUAS SERVIDAS, SEGUN MATERIALES PREDOMINANTES EN EL TECHO, PAREDES Y PISO

MATERIALES PREDOMINANTES EN :			TOTAL VIVIENDAS	SISTEMA DE ELIMINACION DE AGUAS SERVIDAS			
TECHO	PAREDES	PISO		POR ALCANTARILLA	PCZO CIEGO	NINGUNO	
CANTON PELILEO							
TOTAL			7,685	934	865	5,886	
1	LOSA	LADRILLO	ENTABLADO	275	152	36	87
2	LOSA	LADRILLO	PARQUET-LADR.	43	10	4	29
3	LOSA	LADRILLO	CAÑA-TIERRA	3	1	-	2
4	ETERNIT	LADRILLO	ENTABLADO	577	136	74	367
5	ETERNIT	LADRILLO	PARQUET-LADR.	43	4	8	31
6	ETERNIT	LADRILLO	CAÑA-TIERRA	304	3	10	291
7	ETERNIT	MADERA	ENTABLADO	11	3	1	7
8	ETERNIT	MADERA	PARQUET-LADR.	1	-	-	1
9	ETERNIT	MADERA	CAÑA-TIERRA	19	-	1	18
10	ETERNIT	ADDOBE-CAÑA	ENTABLADO	6	1	-	5
11	ETERNIT	ADDOBE-CAÑA	PARQUET-LADR.	3	-	-	3
12	ETERNIT	ADDOBE-CAÑA	CAÑA-TIERRA	104	-	2	102
13	TEJA	LADRILLO	ENTABLADO	2,314	486	401	1,427
14	TEJA	LADRILLO	PARQUET-LADR.	185	15	27	143
15	TEJA	LADRILLO	CAÑA-TIERRA	1,569	62	127	1,380
16	TEJA	MADERA	ENTABLADO	282	13	46	223
17	TEJA	MADERA	PARQUET-LADR.	7	-	2	5
18	TEJA	MADERA	CAÑA-TIERRA	194	11	16	167
19	TEJA	ADDOBE-CAÑA	ENTABLADO	272	11	53	208
20	TEJA	ADDOBE-CAÑA	PARQUET-LADR.	16	2	1	13
21	TEJA	ADDOBE-CAÑA	CAÑA-TIERRA	753	8	47	698
22	PAJA	LADRILLO	ENTABLADO	651	9	6	636
23	PAJA	LADRILLO	PARQUET-LADR.	1	-	-	1
24	PAJA	LADRILLO	CAÑA-TIERRA	4	-	1	3
25	PAJA	MADERA	ENTABLADO	1	-	-	1
26	PAJA	MADERA	CAÑA-TIERRA	5	-	-	5
27	PAJA	ADDOBE-CAÑA	ENTABLADO	1	-	-	1
28	PAJA	ADDOBE-CAÑA	CAÑA-TIERRA	25	6	1	18
29	NO CLASIFICADOS EN CATEGORIAS ANTERIORES			16	1	1	14

CUADRO N. 13B.- VIVIENDAS PARTICULARES OCUPADAS DEL AREA URBANA, POR SISTEMA DE ELIMINACION DE AGUAS SERVIDAS, SEGUN MATERIALES PREDOMINANTES EN EL TECHO, PAREDES Y PISO

MATERIALES PREDOMINANTES EN :			TOTAL VIVIENDAS	SISTEMA DE ELIMINACION DE AGUAS SERVIDAS		
TECHO	PAREDES	PISO		POR ALCANTARILLA	POZO CIEGO	NINGUNO
CANTON PELILEO			862	721	25	116
TOTAL			862	721	25	116
1 LOSA	LADRILLO	ENTABLADO	139	134	3	2
2 LOSA	LADRILLO	PARQUET-LADR.	9	9	-	-
3 LOSA	LADRILLO	CAÑA-TIERRA	-	-	-	-
4 ETERNIT	LADRILLO	ENTABLADO	136	119	4	13
5 ETERNIT	LADRILLO	PARQUET-LADR.	5	3	-	2
6 ETERNIT	LADRILLO	CAÑA-TIERRA	6	3	-	3
7 ETERNIT	MADERA	ENTABLADO	1	1	-	-
8 ETERNIT	MADERA	PARQUET-LADR.	-	-	-	-
9 ETERNIT	MADERA	CAÑA-TIERRA	1	-	-	1
10 ETERNIT	ADOBES-CAÑA	ENTABLADO	1	1	-	-
11 ETERNIT	ADOBES-CAÑA	PARQUET-LADR.	-	-	-	-
12 ETERNIT	ADOBES-CAÑA	CAÑA-TIERRA	-	-	-	-
13 TEJA	LADRILLO	ENTABLADO	451	402	7	42
14 TEJA	LADRILLO	PARQUET-LADR.	17	14	1	2
15 TEJA	LADRILLO	CAÑA-TIERRA	43	13	5	25
16 TEJA	MADERA	ENTABLADO	16	8	1	7
17 TEJA	MADERA	PARQUET-LADR.	-	-	-	-
18 TEJA	MADERA	CAÑA-TIERRA	14	4	2	8
19 TEJA	ADOBES-CAÑA	ENTABLADO	9	6	1	2
20 TEJA	ADOBES-CAÑA	PARQUET-LADR.	1	1	-	-
21 TEJA	ADOBES-CAÑA	CAÑA-TIERRA	11	3	-	8
22 PAJA	LADRILLO	ENTABLADO	-	-	-	-
23 PAJA	LADRILLO	PARQUET-LADR.	-	-	-	-
24 PAJA	LADRILLO	CAÑA-TIERRA	1	-	1	-
25 PAJA	MADERA	ENTABLADO	-	-	-	-
26 PAJA	MADERA	CAÑA-TIERRA	-	-	-	-
27 PAJA	ADOBES-CAÑA	ENTABLADO	-	-	-	-
28 PAJA	ADOBES-CAÑA	CAÑA-TIERRA	-	-	-	-
29 NO CLASIFICADOS EN CATEGORIAS ANTERIORES			1	-	-	1



CUADRO N.13C.- VIVIENDAS PARTICULARES OCUPADAS DEL AREA RURAL, POR SISTEMA DE ELIMINACION DE AGUAS SERVIDAS, SEGUN MATERIALES PREDOMINANTES EN EL TECHO, PAREDES Y PISO

MATERIALES PREDOMINANTES EN :			TOTAL VIVIENDAS	SISTEMA DE ELIMINACION DE AGUAS SERVIDAS			
TECHO	PAREDES	PISO		POR ALCANTARILLA	POZO CIEGO	NINGUNO	
CANTON PELILEO							
T O T A L			6,823	213	840	5,770	
1	LOSA	LADRILLO	ENTABLADO	136	18	33	85
2	LOSA	LADRILLO	PARQUET-LADR.	34	1	4	29
3	LOSA	LADRILLO	CAÑA-TIERRA	3	1	-	2
4	ETERNIT	LADRILLO	ENTABLADO	441	17	70	354
5	ETERNIT	LADRILLO	PARQUET-LADR.	38	1	8	29
6	ETERNIT	LADRILLO	CAÑA-TIERRA	298	-	10	288
7	ETERNIT	MADERA	ENTABLADO	10	2	-	7
8	ETERNIT	MADERA	PARQUET-LADR.	1	-	-	1
9	ETERNIT	MADERA	CAÑA-TIERRA	18	-	1	17
10	ETERNIT	ADDOBE-CAÑA	ENTABLADO	5	-	-	5
11	ETERNIT	ADDOBE-CAÑA	PARQUET-LADR.	3	-	-	3
12	ETERNIT	ADDOBE-CAÑA	CAÑA-TIERRA	104	-	2	102
13	TEJA	LADRILLO	ENTABLADO	1,863	84	394	1,385
14	TEJA	LADRILLO	PARQUET-LADR.	168	1	26	141
15	TEJA	LADRILLO	CAÑA-TIERRA	1,526	49	122	1,355
16	TEJA	MADERA	ENTABLADO	266	5	45	216
17	TEJA	MADERA	PARQUET-LADR.	7	-	2	5
18	TEJA	MADERA	CAÑA-TIERRA	180	7	14	159
19	TEJA	ADDOBE-CAÑA	ENTABLADO	263	5	52	206
20	TEJA	ADDOBE-CAÑA	PARQUET-LADR.	15	1	1	13
21	TEJA	ADDOBE-CAÑA	CAÑA-TIERRA	742	5	47	690
22	PAJA	LADRILLO	ENTABLADO	651	9	6	636
23	PAJA	LADRILLO	PARQUET-LADR.	1	-	-	1
24	PAJA	LADRILLO	CAÑA-TIERRA	3	-	-	3
25	PAJA	MADERA	ENTABLADO	1	-	-	1
26	PAJA	MADERA	CAÑA-TIERRA	5	-	-	5
27	PAJA	ADDOBE-CAÑA	ENTABLADO	1	-	-	1
28	PAJA	ADDOBE-CAÑA	CAÑA-TIERRA	25	6	1	18
29	NO CLASIFICADOS EN CATEGORIAS ANTERIORES			15	1	1	13

CUADRO N. 14A.- VIVIENDAS PARTICULARES OCUPADAS, POR SERVICIO ELECTRICO, SEGUN MATERIALES PREDOMINANTES EN EL TECHO, PAREDES Y PISO

MATERIALES PREDOMINANTES EN :			TOTAL VIVIENDAS	SERVICIO ELECTRICO			
TECHO	PAREDES	PISO		DE RED PUBLICA	DE PLANTA PRIVADA	NINGUNO	
CANTON PELILEO							
TOTAL			7,685	4,290	24	3,371	
1	LOSA	LADRILLO	ENTABLADO	275	242	-	33
2	LOSA	LADRILLO	PARQUET-LADR.	43	30	-	13
3	LOSA	LADRILLO	CAÑA-TIERRA	3	1	-	2
4	ETERNIT	LADRILLO	ENTABLADO	577	400	6	171
5	ETERNIT	LADRILLO	PARQUET-LADR.	43	23	-	20
6	ETERNIT	LADRILLO	CAÑA-TIERRA	304	58	-	246
7	ETERNIT	MADERA	ENTABLADO	11	6	-	5
8	ETERNIT	MADERA	PARQUET-LADR.	1	-	-	1
9	ETERNIT	MADERA	CAÑA-TIERRA	19	4	-	15
10	ETERNIT	ADDOBE-CAÑA	ENTABLADO	6	3	-	3
11	ETERNIT	ADDOBE-CAÑA	PARQUET-LADR.	3	1	-	2
12	ETERNIT	ADDOBE-CAÑA	CAÑA-TIERRA	104	7	-	97
13	TEJA	LADRILLO	ENTABLADO	2,314	1,961	11	342
14	TEJA	LADRILLO	PARQUET-LADR.	185	134	1	50
15	TEJA	LADRILLO	CAÑA-TIERRA	1,569	732	1	836
16	TEJA	MADERA	ENTABLADO	282	190	-	92
17	TEJA	MADERA	PARQUET-LADR.	7	3	-	4
18	TEJA	MADERA	CAÑA-TIERRA	194	68	2	124
19	TEJA	ADDOBE-CAÑA	ENTABLADO	272	176	-	96
20	TEJA	ADDOBE-CAÑA	PARQUET-LADR.	16	5	-	11
21	TEJA	ADDOBE-CAÑA	CAÑA-TIERRA	753	173	3	577
22	PAJA	LADRILLO	ENTABLADO	651	58	-	593
23	PAJA	LADRILLO	PARQUET-LADR.	1	-	-	1
24	PAJA	LADRILLO	CAÑA-TIERRA	4	1	-	3
25	PAJA	MADERA	ENTABLADO	1	-	-	1
26	PAJA	MADERA	CAÑA-TIERRA	5	-	-	5
27	PAJA	ADDOBE-CAÑA	ENTABLADO	1	-	-	1
28	PAJA	ADDOBE-CAÑA	CAÑA-TIERRA	25	5	-	20
29	NO CLASIFICADOS EN CATEGORIAS ANTERIORES		16	9	-	7	

CUADRO N. 14B.- VIVIENDAS PARTICULARES OCUPADAS DEL AREA URBANA, POR SERVICIO ELECTRICO, SEGUN MATERIALES PREDOMINANTES EN EL TECHO, PAREDES Y PISO

MATERIALES PREDOMINANTES EN :			TOTAL VIVIENDAS	SERVICIO ELECTRICO			
TECHO	PAREDES	PISO		DE RED PUBLICA	DE PLANTA PRIVADA	NINGUNO	
CANTON PELILEO							
TOTAL			862	798	2	62	
1	LOSA	LADRILLO	ENTABLADO	139	137	-	2
2	LOSA	LADRILLO	PARQUET-LADR.	9	9	-	-
3	LOSA	LADRILLO	CAÑA-TIERRA	-	-	-	-
4	ETERNIT	LADRILLO	ENTABLADO	136	130	-	6
5	ETERNIT	LADRILLO	PARQUET-LADR.	5	5	-	-
6	ETERNIT	LADRILLO	CAÑA-TIERRA	6	5	-	1
7	ETERNIT	MADERA	ENTABLADO	1	1	-	-
8	ETERNIT	MADERA	PARQUET-LADR.	-	-	-	-
9	ETERNIT	MADERA	CAÑA-TIERRA	1	1	-	-
10	ETERNIT	ADOBE-CAÑA	ENTABLADO	1	1	-	-
11	ETERNIT	ADOBE-CAÑA	PARQUET-LADR.	-	-	-	-
12	ETERNIT	ADOBE-CAÑA	CAÑA-TIERRA	-	-	-	-
13	TEJA	LADRILLO	ENTABLADO	451	426	2	23
14	TEJA	LADRILLO	PARQUET-LADR.	17	16	-	1
15	TEJA	LADRILLO	CAÑA-TIERRA	43	31	-	12
16	TEJA	MADERA	ENTABLADO	16	15	-	1
17	TEJA	MADERA	PARQUET-LADR.	-	-	-	-
18	TEJA	MADERA	CAÑA-TIERRA	14	9	-	5
19	TEJA	ADOBE-CAÑA	ENTABLADO	9	6	-	3
20	TEJA	ADOBE-CAÑA	PARQUET-LADR.	1	1	-	-
21	TEJA	ADOBE-CAÑA	CAÑA-TIERRA	11	3	-	8
22	PAJA	LADRILLO	ENTABLADO	-	-	-	-
23	PAJA	LADRILLO	PARQUET-LADR.	-	-	-	-
24	PAJA	LADRILLO	CAÑA-TIERRA	1	1	-	-
25	PAJA	MADERA	ENTABLADO	-	-	-	-
26	PAJA	MADERA	CAÑA-TIERRA	-	-	-	-
27	PAJA	ADOBE-CAÑA	ENTABLADO	-	-	-	-
28	PAJA	ADOBE-CAÑA	CAÑA-TIERRA	-	-	-	-
29	NO CLASIFICADOS EN CATEGORIAS ANTERIORES			1	1	-	-

CUADRO N. 14C.- VIVIENDAS PARTICULARES OCUPADAS DEL AREA RURAL, POR SERVICIO ELECTRICO,
MATERIALES PREDOMINANTES EN EL TECHO- PAREDES Y PISO

MATERIALES PREDOMINANTES EN :			TOTAL VIVIENDAS	SERVICIO ELECTRICO		
TECHO	PAREDES	PISO		DE RED PUBLICA	DE PLANTA PRIVADA	NINGUNO
CANTON PELILEO						
TOTAL			6.823	3.492	22	3.309
1 LOSA	LADRILLO	ENTABLADO	136	105	-	31
2 LOSA	LADRILLO	PARQUET-LADR.	34	21	-	13
3 LOSA	LADRILLO	CAÑA-TIERRA	3	1	-	2
4 ETERNIT	LADRILLO	ENTABLADO	441	270	6	165
5 ETERNIT	LADRILLO	PARQUET-LADR.	38	18	-	20
6 ETERNIT	LADRILLO	CAÑA-TIERRA	298	53	-	245
7 ETERNIT	MADERA	ENTABLADO	10	5	-	5
8 ETERNIT	MADERA	PARQUET-LADR.	1	-	-	1
9 ETERNIT	MADERA	CAÑA-TIERRA	18	3	-	15
10 ETERNIT	ADDOBE-CAÑA	ENTABLADO	5	2	-	3
11 ETERNIT	ADDOBE-CAÑA	PARQUET-LADR.	3	1	-	2
12 ETERNIT	ADDOBE-CAÑA	CAÑA-TIERRA	104	7	-	97
13 TEJA	LADRILLO	ENTABLADO	1.863	1.535	9	319
14 TEJA	LADRILLO	PARQUET-LADR.	168	118	1	49
15 TEJA	LADRILLO	CAÑA-TIERRA	1.526	701	1	824
16 TEJA	MADERA	ENTABLADO	266	175	-	91
17 TEJA	MADERA	PARQUET-LADR.	7	3	-	4
18 TEJA	MADERA	CAÑA-TIERRA	180	59	2	119
19 TEJA	ADDOBE-CAÑA	ENTABLADO	263	170	-	93
20 TEJA	ADDOBE-CAÑA	PARQUET-LADR.	15	4	-	11
21 TEJA	ADDOBE-CAÑA	CAÑA-TIERRA	742	170	3	569
22 PAJA	LADRILLO	ENTABLADO	651	58	-	593
23 PAJA	LADRILLO	PARQUET-LADR.	1	-	-	1
24 PAJA	LADRILLO	CAÑA-TIERRA	3	-	-	3
25 PAJA	MADERA	ENTABLADO	1	-	-	1
26 PAJA	MADERA	CAÑA-TIERRA	5	-	-	5
27 PAJA	ADDOBE-CAÑA	ENTABLADO	1	-	-	1
28 PAJA	ADDOBE-CAÑA	CAÑA-TIERRA	25	5	-	20
29 NO CLASIFICADOS EN CATEGORIAS ANTERIORES			15	8	-	7

CUADRO N. 15A.- VIVIENDAS PARTICULARES OCUPADAS, POR DISPONIBILIDAD DE SERVICIOS,
SEGUN MATERIALES PREDOMINANTES EN EL TECHO, PAREDES Y PISO

MATERIALES PREDOMINANTES EN :			TOTAL VIVIENDAS	DISPONIBILIDAD DE SERVICIOS			
TECHO	PAREDES	PISO		CON TODOS LOS SERVICIOS	CON ALGUN SERVICIO	NO DISPONEN DE SERVICIOS	
CANTON PELILEO							
	TOTAL		7.685	712	4.163	2.810	
1	LOSA	LADRILLO	ENTABLADO	275	132	122	21
2	LOSA	LADRILLO	PARQUET-LADR.	43	9	23	11
3	LOSA	LADRILLO	CAÑA-TIERRA	3	1	-	2
4	ETERNIT	LADRILLO	ENTABLADO	577	116	323	138
5	ETERNIT	LADRILLO	PARQUET-LADR.	43	4	26	13
6	ETERNIT	LADRILLO	CAÑA-TIERRA	304	2	76	226
7	ETERNIT	MADERA	ENTABLADO	11	2	7	2
8	ETERNIT	MADERA	PARQUET-LADR.	1	-	-	1
9	ETERNIT	MADERA	CAÑA-TIERRA	19	-	5	14
10	ETERNIT	ADDOBE-CAÑA	ENTABLADO	6	1	2	3
11	ETERNIT	ADDOBE-CAÑA	PARQUET-LADR.	3	-	2	1
12	ETERNIT	ADDOBE-CAÑA	CAÑA-TIERRA	104	-	11	93
13	TEJA	LADRILLO	ENTABLADO	2.314	397	1.705	212
14	TEJA	LADRILLO	PARQUET-LADR.	185	14	134	37
15	TEJA	LADRILLO	CAÑA-TIERRA	1.569	11	886	672
16	TEJA	MADERA	ENTABLADO	282	12	213	57
17	TEJA	MADERA	PARQUET-LADR.	7	-	3	4
18	TEJA	MADERA	CAÑA-TIERRA	194	3	85	106
19	TEJA	ADDOBE-CAÑA	ENTABLADO	272	6	196	70
20	TEJA	ADDOBE-CAÑA	PARQUET-LADR.	16	1	6	9
21	TEJA	ADDOBE-CAÑA	CAÑA-TIERRA	753	1	240	512
22	PAJA	LADRILLO	ENTABLADO	651	-	74	577
23	PAJA	LADRILLO	PARQUET-LADR.	1	-	-	1
24	PAJA	LADRILLO	CAÑA-TIERRA	4	-	1	3
25	PAJA	MADERA	ENTABLADO	1	-	-	1
26	PAJA	MADERA	CAÑA-TIERRA	5	-	-	5
27	PAJA	ADDOBE-CAÑA	ENTABLADO	1	-	1	-
28	PAJA	ADDOBE-CAÑA	CAÑA-TIERRA	25	-	11	14
29	NO CLASIFICADOS EN CATEGORIAS ANTERIORES			16	-	11	5

CUADRO N. 158.- VIVIENDAS PARTICULARES OCUPADAS DEL AREA URBANA, POR DISPONIBILIDAD DE SERVICIOS, SEGUN MATERIALES PREDOMINANTES EN EL TECHO, PAREDES Y PISO

CATEGORIA	MATERIALES PREDOMINANTES EN :			TOTAL VIVIENDAS	DISPONIBILIDAD DE SERVICIOS		
	TECHO	PAREDES	PISO		CON TODOS LOS SERVICIOS	CON ALGUN SERVICIO	NO DISPONEN DE SERVICIOS
CANTON PELILEO							
	T O T A L			862	655	183	24
1	LOSA	LADRILLO	ENTABLADO	139	124	15	-
2	LOSA	LADRILLO	PARQUET-LADR.	9	8	1	-
3	LOSA	LADRILLO	CAÑA-TIERRA	-	-	-	-
4	ETERNIT	LADRILLO	ENTABLADO	136	110	23	3
5	ETERNIT	LADRILLO	PARQUET-LADR.	5	3	2	-
6	ETERNIT	LADRILLO	CAÑA-TIERRA	6	2	3	1
7	ETERNIT	MADERA	ENTABLADO	1	1	-	-
8	ETERNIT	MADERA	PARQUET-LADR.	-	-	-	-
9	ETERNIT	MADERA	CAÑA-TIERRA	1	-	1	-
10	ETERNIT	ADOBES-CAÑA	ENTABLADO	1	1	-	-
11	ETERNIT	ADOBES-CAÑA	PARQUET-LADR.	-	-	-	-
12	ETERNIT	ADOBES-CAÑA	CAÑA-TIERRA	-	-	-	-
13	TEJA	LADRILLO	ENTABLADO	451	368	76	7
14	TEJA	LADRILLO	PARQUET-LADR.	17	13	4	-
15	TEJA	LADRILLO	CAÑA-TIERRA	43	9	29	5
16	TEJA	MADERA	ENTABLADO	16	8	8	-
17	TEJA	MADERA	PARQUET-LADR.	-	-	-	-
18	TEJA	MADERA	CAÑA-TIERRA	14	2	10	2
19	TEJA	ADOBES-CAÑA	ENTABLADO	9	4	4	1
20	TEJA	ADOBES-CAÑA	PARQUET-LADR.	1	1	-	-
21	TEJA	ADOBES-CAÑA	CAÑA-TIERRA	11	1	5	5
22	PAJA	LADRILLO	ENTABLADO	-	-	-	-
23	PAJA	LADRILLO	PARQUET-LADR.	-	-	-	-
24	PAJA	LADRILLO	CAÑA-TIERRA	1	-	1	-
25	PAJA	MADERA	ENTABLADO	-	-	-	-
26	PAJA	MADERA	CAÑA-TIERRA	-	-	-	-
27	PAJA	ADOBES-CAÑA	ENTABLADO	-	-	-	-
28	PAJA	ADOBES-CAÑA	CAÑA-TIERRA	-	-	-	-
29	NO CLASIFICADOS EN CATEGORIAS ANTERIORES			1	-	1	-

CUADRO N. 15C.- VIVIENDAS PARTICULARES OCUPADAS DEL AREA RURAL, POR DISPONIBILIDAD DE SERVICIOS, SEGUN MATERIALES PREDOMINANTES EN EL TECHO, PAREDES Y PISO

MATERIALES PREDOMINANTES EN :			TOTAL VIVIENDAS	DISPONIBILIDAD DE SERVICIOS			
TECHO	PAREDES	PISO		CON TODOS LOS SERVICIOS	CON ALGUN SERVICIO	NO DISPONEN DE SERVICIOS	
CANTON PELILEO							
T O T A L			6,823	57	3,980	2,786	
1	LOSA	LADRILLO	ENTABLADO	136	8	107	21
2	LOSA	LADRILLO	PARQUET-LADR.	34	1	22	11
3	LOSA	LADRILLO	CAÑA-TIERRA	3	-	-	2
4	ETERNIT	LADRILLO	ENTABLADO	441	6	300	135
5	ETERNIT	LADRILLO	PARQUET-LADR.	38	1	24	13
6	ETERNIT	LADRILLO	CAÑA-TIERRA	298	-	73	225
7	ETERNIT	MADERA	ENTABLADO	10	1	7	2
8	ETERNIT	MADERA	PARQUET-LADR.	1	-	-	1
9	ETERNIT	MADERA	CAÑA-TIERRA	18	-	4	14
10	ETERNIT	ADobe-CAÑA	ENTABLADO	5	-	2	3
11	ETERNIT	ADobe-CAÑA	PARQUET-LADR.	3	-	2	1
12	ETERNIT	ADobe-CAÑA	CAÑA-TIERRA	104	-	11	93
13	TEJA	LADRILLO	ENTABLADO	1,863	29	1,629	205
14	TEJA	LADRILLO	PARQUET-LADR.	168	1	130	37
15	TEJA	LADRILLO	CAÑA-TIERRA	1,526	2	857	667
16	TEJA	MADERA	ENTABLADO	266	4	205	57
17	TEJA	MADERA	PARQUET-LADR.	7	-	3	4
18	TEJA	MADERA	CAÑA-TIERRA	180	1	75	104
19	TEJA	ADobe-CAÑA	ENTABLADO	263	2	192	69
20	TEJA	ADobe-CAÑA	PARQUET-LADR.	15	-	6	9
21	TEJA	ADobe-CAÑA	CAÑA-TIERRA	742	-	235	507
22	PAJA	LADRILLO	ENTABLADO	651	-	74	577
23	PAJA	LADRILLO	PARQUET-LADR.	1	-	-	1
24	PAJA	LADRILLO	CAÑA-TIERRA	3	-	-	3
25	PAJA	MADERA	ENTABLADO	1	-	-	1
26	PAJA	MADERA	CAÑA-TIERRA	5	-	-	5
27	PAJA	ADobe-CAÑA	ENTABLADO	1	-	1	-
28	PAJA	ADobe-CAÑA	CAÑA-TIERRA	25	-	11	14
29	NO CLASIFICADOS EN CATEGORIAS ANTERIORES			15	-	10	5

CUADRO N. 16A.- VIVIENDAS PARTICULARES OCUPADAS, POR PRINCIPAL COMBUSTIBLE UTILIZADO PARA COCINAR, SEGUN MATERIALES PREDOMINANTES EN EL TECHO, PAREDES Y PISO

MATERIALES PREDOMINANTES EN :			TOTAL VIVIENDAS	PRINCIPAL COMBUSTIBLE UTILIZADO PARA COCINAR					NO COCINA	
TECHO	PAREDES	PISO		KEREX O GASOLINA	LEÑA O CARBON	GAS	ELECTRICIDAD	OTRO		
CANTON PELILEO										
TOTAL			7,685	434	6,105	1,042	8	7	89	
1	LOSA	LADRILLO	ENTABLADO	275	38	107	126	1	1	2
2	LOSA	LADRILLO	PARQUET-LADR.	43	3	26	12			
3	LOSA	LADRILLO	CAÑA-TIERRA	3	-	1	1			
4	ETERNIT	LADRILLO	ENTABLADO	577	65	351	144	1		16
5	ETERNIT	LADRILLO	PARQUET-LADR.	43	4	30	8			1
6	ETERNIT	LADRILLO	CAÑA-TIERRA	304	7	281	14			2
7	ETERNIT	MADERA	ENTABLADO	11	1	9	-			
8	ETERNIT	MADERA	PARQUET-LADR.	1	-	1	-			1
9	ETERNIT	MADERA	CAÑA-TIERRA	19	-	18	1			
10	ETERNIT	ADDOBE-CAÑA	ENTABLADO	6	1	5	-			
11	ETERNIT	ADDOBE-CAÑA	PARQUET-LADR.	3	-	2	1			
12	ETERNIT	ADDOBE-CAÑA	CAÑA-TIERRA	104	-	102	1			
13	TEJA	LADRILLO	ENTABLADO	2,314	224	1,497	567	5		1
14	TEJA	LADRILLO	PARQUET-LADR.	185	12	137	34			21
15	TEJA	LADRILLO	CAÑA-TIERRA	1,569	35	1,471	41			20
16	TEJA	MADERA	ENTABLADO	282	18	227	33			4
17	TEJA	MADERA	PARQUET-LADR.	7	-	7	-			
18	TEJA	MADERA	CAÑA-TIERRA	194	3	185	4			
19	TEJA	ADDOBE-CAÑA	ENTABLADO	272	11	216	41	1		1
20	TEJA	ADDOBE-CAÑA	PARQUET-LADR.	16	1	14	1			3
21	TEJA	ADDOBE-CAÑA	CAÑA-TIERRA	753	8	724	11			
22	PAJA	LADRILLO	ENTABLADO	651	2	644	1			7
23	PAJA	LADRILLO	PARQUET-LADR.	1	-	1	-			4
24	PAJA	LADRILLO	CAÑA-TIERRA	4	-	4	-			
25	PAJA	MADERA	ENTABLADO	1	-	1	-			
26	PAJA	MADERA	CAÑA-TIERRA	5	-	5	-			
27	PAJA	ADDOBE-CAÑA	ENTABLADO	1	-	1	-			
28	PAJA	ADDOBE-CAÑA	CAÑA-TIERRA	25	1	24	-			
29	NO CLASIFICADOS EN CATEGORIAS ANTERIORES			16	-	14	1			1

CUADRO N. 168.- VIVIENDAS PARTICULARES OCUPADAS DEL AREA URBANA, POR PRINCIPAL COMBUSTIBLE UTILIZADO PARA COCINAR, SEGUN MATERIALES PREDOMINANTES EN EL TECHO, PAREDES Y PISO

MATERIALES PREDOMINANTES EN :			TOTAL VIVIENDAS	PRINCIPAL COMBUSTIBLE UTILIZADO PARA COCINAR					NO COCINA
TECHO	PAREDES	PISO		KEREX O GASOLINA	LEÑA O CARBON	GAS	ELECTRICIDAD	OTRO	
CANTON PELILEO									
TOTAL			862	186	258	404	3	-	11
1	LOSA	LADRILLO	ENTABLADO	139	30	19	87	1	2
2	LOSA	LADRILLO	PARQUET-LADR.	9	1	1	6	-	1
3	LOSA	LADRILLO	CAÑA-TIERRA	-	-	-	-	-	-
4	ETERNIT	LADRILLO	ENTABLADO	136	33	37	65	-	1
5	ETERNIT	LADRILLO	PARQUET-LADR.	5	2	1	2	-	-
6	ETERNIT	LADRILLO	CAÑA-TIERRA	6	1	4	1	-	-
7	ETERNIT	MADERA	ENTABLADO	1	-	-	-	-	-
8	ETERNIT	MADERA	PARQUET-LADR.	-	-	-	-	-	-
9	ETERNIT	MADERA	CAÑA-TIERRA	1	-	-	1	-	-
10	ETERNIT	ADOBES-CAÑA	ENTABLADO	1	-	1	-	-	-
11	ETERNIT	ADOBES-CAÑA	PARQUET-LADR.	-	-	-	-	-	-
12	ETERNIT	ADOBES-CAÑA	CAÑA-TIERRA	-	-	-	-	-	-
13	TEJA	LADRILLO	ENTABLADO	451	102	123	218	2	6
14	TEJA	LADRILLO	PARQUET-LADR.	17	3	5	9	-	-
15	TEJA	LADRILLO	CAÑA-TIERRA	43	6	33	3	-	1
16	TEJA	MADERA	ENTABLADO	16	4	7	5	-	-
17	TEJA	MADERA	PARQUET-LADR.	-	-	-	-	-	-
18	TEJA	MADERA	CAÑA-TIERRA	14	2	10	2	-	-
19	TEJA	ADOBES-CAÑA	ENTABLADO	9	2	4	3	-	-
20	TEJA	ADOBES-CAÑA	PARQUET-LADR.	1	-	-	1	-	-
21	TEJA	ADOBES-CAÑA	CAÑA-TIERRA	11	-	10	1	-	-
22	PAJA	LADRILLO	ENTABLADO	-	-	-	-	-	-
23	PAJA	LADRILLO	PARQUET-LADR.	-	-	-	-	-	-
24	PAJA	LADRILLO	CAÑA-TIERRA	1	-	1	-	-	-
25	PAJA	MADERA	ENTABLADO	-	-	-	-	-	-
26	PAJA	MADERA	CAÑA-TIERRA	-	-	-	-	-	-
27	PAJA	ADOBES-CAÑA	ENTABLADO	-	-	-	-	-	-
28	PAJA	ADOBES-CAÑA	CAÑA-TIERRA	-	-	-	-	-	-
29	NO CLASIFICADOS EN CATEGORIAS ANTERIORES			1	-	1	-	-	-

CUADRO N. 16C.- VIVIENDAS PARTICULARES OCUPADAS DEL AREA RURAL, POR PRINCIPAL COMBUSTIBLE UTILIZADO PARA COCINAR, SEGUN MATERIALES PREDOMINANTES EN EL TECHO, PAREDES Y PISO

MATERIALES PREDOMINANTES EN :			TOTAL VIVIENDAS	PRINCIPAL COMBUSTIBLE UTILIZADO PARA COCINAR					NO COCINA
TECHO	PAREDES	PISO		KEREX GASOLINA	LEÑA O CARBON	GAS	ELECTRICIDAD	OTRO	

CANTON PELILEO

TOTAL			6,823	248	5,847	638	5	7	78	
1	LOSA	LADRILLO	ENTABLADO	136	8	88	39	-	1	-
2	LOSA	LADRILLO	PARQUET-LADR.	34	2	25	6	-	-	-
3	LOSA	LADRILLO	CAÑA-TIERRA	3	-	1	1	-	-	-
4	ETERNIT	LADRILLO	ENTABLADO	441	32	314	79	1	-	15
5	ETERNIT	LADRILLO	PARQUET-LADR.	38	2	29	6	-	-	1
6	ETERNIT	LADRILLO	CAÑA-TIERRA	298	6	277	13	-	-	2
7	ETERNIT	MADERA	ENTABLADO	10	1	8	-	-	-	1
8	ETERNIT	MADERA	PARQUET-LADR.	1	-	1	-	-	-	-
9	ETERNIT	MADERA	CAÑA-TIERRA	18	-	18	-	-	-	-
10	ETERNIT	ADOBE-CAÑA	ENTABLADO	5	1	4	-	-	-	-
11	ETERNIT	ADOBE-CAÑA	PARQUET-LADR.	3	-	-	1	-	-	-
12	ETERNIT	ADOBE-CAÑA	CAÑA-TIERRA	104	-	102	1	-	-	-
13	TEJA	LADRILLO	ENTABLADO	1,863	122	1,374	349	3	-	15
14	TEJA	LADRILLO	PARQUET-LADR.	168	9	132	25	-	-	2
15	TEJA	LADRILLO	CAÑA-TIERRA	1,526	29	1,438	38	2	-	19
16	TEJA	MADERA	ENTABLADO	266	14	220	28	-	-	4
17	TEJA	MADERA	PARQUET-LADR.	7	-	7	-	-	-	-
18	TEJA	MADERA	CAÑA-TIERRA	180	1	175	2	1	-	-
19	TEJA	ADOBE-CAÑA	ENTABLADO	263	9	212	38	-	1	3
20	TEJA	ADOBE-CAÑA	PARQUET-LADR.	15	1	14	-	-	-	-
21	TEJA	ADOBE-CAÑA	CAÑA-TIERRA	742	8	714	10	-	3	7
22	PAJA	LADRILLO	ENTABLADO	651	2	644	1	-	-	4
23	PAJA	LADRILLO	PARQUET-LADR.	1	-	1	-	-	-	-
24	PAJA	LADRILLO	CAÑA-TIERRA	3	-	3	-	-	-	-
25	PAJA	MADERA	ENTABLADO	1	-	1	-	-	-	-
26	PAJA	MADERA	CAÑA-TIERRA	5	-	5	-	-	-	-
27	PAJA	ADOBE-CAÑA	ENTABLADO	1	-	1	-	-	-	-
28	PAJA	ADOBE-CAÑA	CAÑA-TIERRA	25	1	24	-	-	-	-
29	NO CLASIFICADOS EN CATEGORIAS ANTERIORES			15	-	13	1	-	-	1

CUADRO N. 17A.- VIVIENDAS PARTICULARES OCUPADAS, POR UTILIZACION DE LA VIVIENDA,
SEGUN MATERIALES PREDOMINANTES EN EL TECHO, PAREDES Y PISO

MATERIALES PREDOMINANTES EN :			UTILIZACION DE LA VIVIENDA							
TECHO	PAREDES	PISO	TOTAL VIVIENDAS	SOLO	SOLO	SOLO	COMERCIO Y	COMERCIO Y	OTRAS	SOLO
				ARTESANIA	PEQUEÑA INDUSTRIA	COMERCIO	ARTESANIA	PEQUEÑA INDUSTRIA	ACTIVIDADES	VIVIENDA
CANTON PELILEO										
TOTAL			7.685	278	133	169	37	31	149	6.888
1 LOSA	LADRILLO	ENTABLADO	275	12	9	14	3	3	12	222
2 LOSA	LADRILLO	PARQUET-LADR.	43	3	2	5	-	-	-	33
3 LOSA	LADRILLO	CAÑA-TIERRA	3	-	-	-	-	-	-	2
4 ETERNIT	LADRILLO	ENTABLADO	577	33	15	26	4	5	24	470
5 ETERNIT	LADRILLO	PARQUET-LADR.	43	1	-	-	-	2	-	40
6 ETERNIT	LADRILLO	CAÑA-TIERRA	304	6	5	4	-	-	3	286
7 ETERNIT	MADERA	ENTABLADO	11	1	-	-	-	-	-	9
8 ETERNIT	MADERA	PARQUET-LADR.	1	-	-	-	-	-	-	1
9 ETERNIT	MADERA	CAÑA-TIERRA	19	-	-	-	-	-	-	19
10 ETERNIT	ADOBES-CAÑA	ENTABLADO	6	1	-	-	-	-	-	5
11 ETERNIT	ADOBES-CAÑA	PARQUET-LADR.	3	-	-	-	-	-	-	3
12 ETERNIT	ADOBES-CAÑA	CAÑA-TIERRA	104	2	1	-	-	-	-	101
13 TEJA	LADRILLO	ENTABLADO	2.314	142	55	84	21	16	73	1.923
14 TEJA	LADRILLO	PARQUET-LADR.	185	7	8	6	1	2	7	154
15 TEJA	LADRILLO	CAÑA-TIERRA	1.569	36	12	12	3	2	13	1.491
16 TEJA	MADERA	ENTABLADO	282	5	7	9	-	-	4	257
17 TEJA	MADERA	PARQUET-LADR.	7	-	-	-	-	-	-	7
18 TEJA	MADERA	CAÑA-TIERRA	194	2	2	1	1	-	1	187
19 TEJA	ADOBES-CAÑA	ENTABLADO	272	11	2	3	1	1	1	253
20 TEJA	ADOBES-CAÑA	PARQUET-LADR.	16	-	-	-	-	-	1	15
21 TEJA	ADOBES-CAÑA	CAÑA-TIERRA	753	9	9	2	2	-	3	728
22 PAJA	LADRILLO	ENTABLADO	651	4	6	1	1	-	5	634
23 PAJA	LADRILLO	PARQUET-LADR.	1	-	-	-	-	-	-	1
24 PAJA	LADRILLO	CAÑA-TIERRA	4	-	-	-	-	-	1	3
25 PAJA	MADERA	ENTABLADO	1	-	-	-	-	-	-	1
26 PAJA	MADERA	CAÑA-TIERRA	5	-	-	-	-	-	-	5
27 PAJA	ADOBES-CAÑA	ENTABLADO	1	-	-	-	-	-	-	1
28 PAJA	ADOBES-CAÑA	CAÑA-TIERRA	25	1	-	-	-	-	-	24
29 NO CLASIFICADOS EN CATEGORIAS ANTERIORES			16	2	-	1	-	-	-	13

CUADRO N. 178.- VIVIENDAS PARTICULARES OCUPADAS DEL AREA URBANA, POR UTILIZACION DE LA VIVIENDA, SEGUN MATERIALES PREDOMINANTES EN EL TECHO, PAREDES Y PISO



MATERIALES PREDOMINANTES EN :			UTILIZACION DE LA VIVIENDA							
TECHO	PAREDES	PISO	TOTAL VIVIENDAS	SOLO ARTESANIA	SOLO PEQUEÑA INDUSTRIA	SOLO COMERCIO	COMERCIO Y ARTESANIA	COMERCIO Y PEQUEÑA INDUSTRIA	OTRAS ACTIVIDADES	SOLO VIVIENDA
CANTON PELILEO										
TOTAL			862	96	29	81	12	7	56	581
1 LOSA	LADRILLO	ENTABLADO	139	6	7	12	2	1	6	105
2 LOSA	LADRILLO	PARQUET-LADR.	9	-	1	2	-	-	-	6
3 LOSA	LADRILLO	CAÑA-TIERRA	-	-	-	-	-	-	-	-
4 ETERNIT	LADRILLO	ENTABLADO	136	12	5	15	2	3	12	87
5 ETERNIT	LADRILLO	PARQUET-LADR.	5	-	-	-	-	-	-	5
6 ETERNIT	LADRILLO	CAÑA-TIERRA	6	2	-	-	-	-	1	3
7 ETERNIT	MADERA	ENTABLADO	1	-	-	-	-	-	-	1
8 ETERNIT	MADERA	PARQUET-LADR.	-	-	-	-	-	-	-	-
9 ETERNIT	MADERA	CAÑA-TIERRA	1	-	-	-	-	-	-	1
10 ETERNIT	ADOBE-CAÑA	ENTABLADO	1	1	-	-	-	-	-	-
11 ETERNIT	ADOBE-CAÑA	PARQUET-LADR.	-	-	-	-	-	-	-	-
12 ETERNIT	ADOBE-CAÑA	CAÑA-TIERRA	-	-	-	-	-	-	-	-
13 TEJA	LADRILLO	ENTABLADO	451	64	13	48	8	2	32	284
14 TEJA	LADRILLO	PARQUET-LADR.	17	2	2	3	-	1	2	7
15 TEJA	LADRILLO	CAÑA-TIERRA	43	4	-	-	-	-	-	39
16 TEJA	MADERA	ENTABLADO	16	2	-	1	-	-	1	12
17 TEJA	MADERA	PARQUET-LADR.	-	-	-	-	-	-	-	-
18 TEJA	MADERA	CAÑA-TIERRA	14	-	1	-	-	-	-	13
19 TEJA	ADOBE-CAÑA	ENTABLADO	9	2	-	-	-	-	-	7
20 TEJA	ADOBE-CAÑA	PARQUET-LADR.	1	-	-	-	-	-	1	-
21 TEJA	ADOBE-CAÑA	CAÑA-TIERRA	11	1	-	-	-	-	-	10
22 PAJA	LADRILLO	ENTABLADO	-	-	-	-	-	-	-	-
23 PAJA	LADRILLO	PARQUET-LADR.	-	-	-	-	-	-	-	-
24 PAJA	LADRILLO	CAÑA-TIERRA	1	-	-	-	-	-	1	-
25 PAJA	MADERA	ENTABLADO	-	-	-	-	-	-	-	-
26 PAJA	MADERA	CAÑA-TIERRA	-	-	-	-	-	-	-	-
27 PAJA	ADOBE-CAÑA	ENTABLADO	-	-	-	-	-	-	-	-
28 PAJA	ADOBE-CAÑA	CAÑA-TIERRA	-	-	-	-	-	-	-	-
29 NO CLASIFICADOS EN CATEGORIAS ANTERIORES			1	-	-	-	-	-	-	1

CUADRO N. 17C.- VIVIENDAS PARTICULARES OCUPADAS DEL AREA RURAL. POR UTILIZACION DE LA VIVIENDA, SEGUN MATERIALES PREDOMINANTES EN EL TECHO, PAREDES Y PISO

MATERIALES PREDOMINANTES EN :			TOTAL VIVIENDAS	UTILIZACION DE LA VIVIENDA							
TECHO	PAREDES	PISO		SOLO ARTESANIA	SOLO PEQUEÑA INDUSTRIA	SOLO COMERCIO	COMERCIO Y ARTESANIA	COMERCIO Y PEQUEÑA INDUSTRIA	OTRAS ACTIVIDADES	SOLO VIVIENDA	
CANTON PELILEO											
TOTAL			6,823	182	104	88	25	24	93	6,307	
1	LOSA	LADRILLO	ENTABLADO	136	6	2	2	1	2	6	117
2	LOSA	LADRILLO	PARQUET-LADR.	34	3	1	3	-	-	-	27
3	LOSA	LADRILLO	CAÑA-TIERRA	3	-	-	-	-	-	-	2
4	ETERNIT	LADRILLO	ENTABLADO	441	21	10	11	2	2	12	383
5	ETERNIT	LADRILLO	PARQUET-LADR.	38	1	-	-	-	2	-	35
6	ETERNIT	LADRILLO	CAÑA-TIERRA	298	4	5	4	-	-	2	283
7	ETERNIT	MADERA	ENTABLADO	10	1	-	1	-	-	-	8
8	ETERNIT	MADERA	PARQUET-LADR.	1	-	-	-	-	-	-	1
9	ETERNIT	MADERA	CAÑA-TIERRA	18	-	-	-	-	-	-	18
10	ETERNIT	ADOBES-CAÑA	ENTABLADO	5	-	-	-	-	-	-	5
11	ETERNIT	ADOBES-CAÑA	PARQUET-LADR.	3	-	-	-	-	-	-	3
12	ETERNIT	ADOBES-CAÑA	CAÑA-TIERRA	104	2	1	-	-	-	-	101
13	TEJA	LADRILLO	ENTABLADO	1,863	78	42	36	13	14	41	1,639
14	TEJA	LADRILLO	PARQUET-LADR.	168	5	6	3	1	1	5	147
15	TEJA	LADRILLO	CAÑA-TIERRA	1,526	32	12	12	3	2	13	1,452
16	TEJA	MADERA	ENTABLADO	266	3	7	8	-	-	3	245
17	TEJA	MADERA	PARQUET-LADR.	7	-	-	-	-	-	-	7
18	TEJA	MADERA	CAÑA-TIERRA	189	2	1	1	1	-	1	174
19	TEJA	ADOBES-CAÑA	ENTABLADO	263	9	2	3	1	1	1	246
20	TEJA	ADOBES-CAÑA	PARQUET-LADR.	15	-	-	-	-	-	-	15
21	TEJA	ADOBES-CAÑA	CAÑA-TIERRA	742	8	9	2	2	-	3	718
22	PAJA	LADRILLO	ENTABLADO	651	4	6	1	1	-	5	634
23	PAJA	LADRILLO	PARQUET-LADR.	1	-	-	-	-	-	-	1
24	PAJA	LADRILLO	CAÑA-TIERRA	3	-	-	-	-	-	-	3
25	PAJA	MADERA	ENTABLADO	1	-	-	-	-	-	-	1
26	PAJA	MADERA	CAÑA-TIERRA	5	-	-	-	-	-	-	5
27	PAJA	ADOBES-CAÑA	ENTABLADO	1	-	-	-	-	-	-	1
28	PAJA	ADOBES-CAÑA	CAÑA-TIERRA	25	1	-	-	-	-	-	24
29	NO CLASIFICADOS EN CATEGORIAS ANTERIORES			15	2	-	1	-	-	-	12

CUADRO 18A.- VIVIENDAS PARTICULARES OCUPADAS, POR TIPO DE TENENCIA, SEGUN MATERIALES PREDOMINANTES EN EL TECHO, PAREDES Y PISO

MATERIALES PREDOMINANTES EN :			TOTAL VIVIENDAS	T I P O D E T E N E N C I A					
TECHO	PAREDES	PISO		PROPIA	ARRENDADA	GRATUITA	POR SERVICIOS	OTROS	
CANTON PELILEO									
T O T A L			7,685	7,006	255	305	87	32	
1	LOSA	LADRILLO	ENTABLADO	275	245	19	6	5	-
2	LOSA	LADRILLO	PARQUET-LADR.	43	33	5	3	1	1
3	LOSA	LADRILLO	CAÑA-TIERRA	3	2	1	-	-	-
4	ETERNIT	LADRILLO	ENTABLADO	577	508	35	19	12	3
5	ETERNIT	LADRILLO	PARQUET-LADR.	43	38	3	2	-	-
6	ETERNIT	LADRILLO	CAÑA-TIERRA	304	276	5	17	6	-
7	ETERNIT	MADERA	ENTABLADO	11	8	1	-	1	1
8	ETERNIT	MADERA	PARQUET-LADR.	1	1	-	-	-	-
9	ETERNIT	MADERA	CAÑA-TIERRA	19	16	-	1	1	-
10	ETERNIT	ADDOBE-CAÑA	ENTABLADO	6	5	-	1	-	-
11	ETERNIT	ADDOBE-CAÑA	PARQUET-LADR.	3	2	-	1	-	-
12	ETERNIT	ADDOBE-CAÑA	CAÑA-TIERRA	104	99	-	5	-	-
13	TEJA	LADRILLO	ENTABLADO	2,314	2,091	116	80	22	5
14	TEJA	LADRILLO	PARQUET-LADR.	185	170	6	7	2	-
15	TEJA	LADRILLO	CAÑA-TIERRA	1,569	1,488	16	54	10	1
16	TEJA	MADERA	ENTABLADO	282	248	16	16	1	1
17	TEJA	MADERA	PARQUET-LADR.	7	6	-	1	-	-
18	TEJA	MADERA	CAÑA-TIERRA	194	175	6	8	4	1
19	TEJA	ADDOBE-CAÑA	ENTABLADO	272	230	8	21	8	5
20	TEJA	ADDOBE-CAÑA	PARQUET-LADR.	16	13	1	2	-	-
21	TEJA	ADDOBE-CAÑA	CAÑA-TIERRA	753	694	11	36	9	3
22	PAJA	LADRILLO	ENTABLADO	651	612	5	22	5	7
23	PAJA	LADRILLO	PARQUET-LADR.	1	1	-	-	-	-
24	PAJA	LADRILLO	CAÑA-TIERRA	4	4	-	-	-	-
25	PAJA	MADERA	ENTABLADO	1	-	1	-	-	-
26	PAJA	MADERA	CAÑA-TIERRA	5	3	-	2	-	-
27	PAJA	ADDOBE-CAÑA	ENTABLADO	1	1	-	-	-	-
28	PAJA	ADDOBE-CAÑA	CAÑA-TIERRA	25	24	-	1	-	-
29	NO CLASIFICADOS EN CATEGORIAS ANTERIORES			16	13	-	-	-	3

CUADRO N.º 188.- VIVIENDAS PARTICULARES OCUPADAS DEL AREA URBANA, POR TIPO DE TENENCIA, SEGUN MATERIALES PREDOMINANTES EN EL TECHO, PAREDES Y PISO

MATERIALES PREDOMINANTES EN :			TOTAL VIVIENDAS	TIPO DE TENENCIA					
TECHO	PAREDES	PISO		PROPIA	ARRENDADA	GRATUITA	POR SERVICIOS	OTROS	
CANTON PELILEO									
TOTAL			862	662	139	53	6	2	
1	LOSA	LADRILLO	ENTABLADO	139	117	16	4	2	-
2	LOSA	LADRILLO	PARQUET-LADR.	9	5	3	-	1	-
3	LOSA	LADRILLO	CAÑA-TIERRA	-	-	-	-	-	-
4	ETERNIT	LADRILLO	ENTABLADO	136	98	25	12	1	-
5	ETERNIT	LADRILLO	PARQUET-LADR.	5	2	2	1	-	-
6	ETERNIT	LADRILLO	CAÑA-TIERRA	6	4	-	2	-	-
7	ETERNIT	MADERA	ENTABLADO	1	-	1	-	-	-
8	ETERNIT	MADERA	PARQUET-LADR.	-	-	-	-	-	-
9	ETERNIT	MADERA	CAÑA-TIERRA	1	-	-	1	-	-
10	ETERNIT	ADDOBE-CAÑA	ENTABLADO	1	1	-	-	-	-
11	ETERNIT	ADDOBE-CAÑA	PARQUET-LADR.	-	-	-	-	-	-
12	ETERNIT	ADDOBE-CAÑA	CAÑA-TIERRA	-	-	-	-	-	-
13	TEJA	LADRILLO	ENTABLADO	451	344	79	25	1	2
14	TEJA	LADRILLO	PARQUET-LADR.	17	11	4	2	-	-
15	TEJA	LADRILLO	CAÑA-TIERRA	43	37	2	4	-	-
16	TEJA	MADERA	ENTABLADO	16	12	4	-	-	-
17	TEJA	MADERA	PARQUET-LADR.	-	-	-	-	-	-
18	TEJA	MADERA	CAÑA-TIERRA	14	12	1	1	-	-
19	TEJA	ADDOBE-CAÑA	ENTABLADO	9	7	2	-	-	-
20	TEJA	ADDOBE-CAÑA	PARQUET-LADR.	1	-	-	1	-	-
21	TEJA	ADDOBE-CAÑA	CAÑA-TIERRA	11	10	-	-	1	-
22	PAJA	LADRILLO	ENTABLADO	-	-	-	-	-	-
23	PAJA	LADRILLO	PARQUET-LADR.	-	-	-	-	-	-
24	PAJA	LADRILLO	CAÑA-TIERRA	1	1	-	-	-	-
25	PAJA	MADERA	ENTABLADO	-	-	-	-	-	-
26	PAJA	MADERA	CAÑA-TIERRA	-	-	-	-	-	-
27	PAJA	ADDOBE-CAÑA	ENTABLADO	-	-	-	-	-	-
28	PAJA	ADDOBE-CAÑA	CAÑA-TIERRA	-	-	-	-	-	-
29	NO CLASIFICADOS EN CATEGORIAS ANTERIORES			1	1	-	-	-	-

CUADRO N. 18C.- VIVIENDAS PARTICULARES OCUPADAS DEL AREA RURAL, POR TIPO DE TENENCIA, SEGUN MATERIALES PREDOMINANTES EN EL TECHO, PAREDES Y PISO

MATERIALES PREDOMINANTES EN :			TOTAL VIVIENDAS	T I P O D E T E N E N C I A					
TECHO	PAREDES	PISO		PROPIA	ARRENDADA	GRATUITA	POR SERVICIOS	OTROS	
CANTON PELILEO			6,823	6,344	2,116	262	81	30	
1	LOSA	LADRILLO	ENTABLADO	136	128	3	2	3	-
2	LOSA	LADRILLO	PARQUET-LADR.	34	28	2	3	1	1
3	LOSA	LADRILLO	CAÑA-TIERRA	3	2	1	1	-	-
4	ETERNIT	LADRILLO	ENTABLADO	441	410	10	7	11	3
5	ETERNIT	LADRILLO	PARQUET-LADR.	38	36	1	1	-	-
6	ETERNIT	LADRILLO	CAÑA-TIERRA	298	272	5	15	6	-
7	ETERNIT	MADERA	ENTABLADO	10	8	-	-	1	1
8	ETERNIT	MADERA	PARQUET-LADR.	1	1	-	-	-	-
9	ETERNIT	MADERA	CAÑA-TIERRA	18	16	-	-	1	1
10	ETERNIT	ADOBE-CAÑA	ENTABLADO	5	4	-	1	-	-
11	ETERNIT	ADOBE-CAÑA	PARQUET-LADR.	3	2	-	1	-	-
12	ETERNIT	ADOBE-CAÑA	CAÑA-TIERRA	104	99	-	5	-	-
13	TEJA	LADRILLO	ENTABLADO	1,863	1,747	37	55	21	3
14	TEJA	LADRILLO	PARQUET-LADR.	168	159	2	5	2	-
15	TEJA	LADRILLO	CAÑA-TIERRA	1,526	1,451	14	50	10	1
16	TEJA	MADERA	ENTABLADO	266	236	12	16	1	1
17	TEJA	MADERA	PARQUET-LADR.	7	6	-	1	-	-
18	TEJA	MADERA	CAÑA-TIERRA	180	163	5	7	4	1
19	TEJA	ADOBE-CAÑA	ENTABLADO	263	223	6	21	8	5
20	TEJA	ADOBE-CAÑA	PARQUET-LADR.	15	13	1	1	-	-
21	TEJA	ADOBE-CAÑA	CAÑA-TIERRA	742	684	11	36	8	3
22	PAJA	LADRILLO	ENTABLADO	651	612	5	22	5	7
23	PAJA	LADRILLO	PARQUET-LADR.	1	1	-	-	-	-
24	PAJA	LADRILLO	CAÑA-TIERRA	3	3	-	-	-	-
25	PAJA	MADERA	ENTABLADO	1	-	1	-	-	-
26	PAJA	MADERA	CAÑA-TIERRA	5	3	-	2	-	-
27	PAJA	ADOBE-CAÑA	ENTABLADO	1	1	-	-	-	-
28	PAJA	ADOBE-CAÑA	CAÑA-TIERRA	25	24	-	1	-	-
29	NO CLASIFICADOS EN CATEGORIAS ANTERIORES			15	12	-	-	-	3

CUADRO N. 19A.- VIVIENDAS PARTICULARES OCUPADAS, POR NUMERO DE CUARTOS, SEGUN MATERIALES PREDOMINANTES EN EL TECHO, PAREDES Y PISO

MATERIALES PREDOMINANTES EN :			TOTAL VIVIENDAS	N U M E R O D E C U A R T O S										
TECHO	PAREDES	PISO		1	2	3	4	5	6	7	8	9	10 Y MAS	
CANTON PELILEO														
T O T A L			7,685	2,495	2,435	1,309	773	331	165	66	61	20	30	
1	LOSA	LADRILLO	ENTABLADO	275	23	37	53	72	32	21	15	10	4	8
2	LOSA	LADRILLO	PARQUET-LADR.	43	13	11	3	7	-	5	4	-	-	-
3	LOSA	LADRILLO	CAÑA-TIERRA	3	1	2	-	-	-	-	-	-	-	-
4	ETERNIT	LADRILLO	ENTABLADO	577	125	161	119	79	38	21	11	14	2	7
5	ETERNIT	LADRILLO	PARQUET-LADR.	43	17	16	6	3	-	-	-	1	-	-
6	ETERNIT	LADRILLO	CAÑA-TIERRA	304	171	99	22	9	1	2	-	-	-	-
7	ETERNIT	MADERA	ENTABLADO	11	3	7	-	-	1	-	-	-	-	-
8	ETERNIT	MADERA	PARQUET-LADR.	1	-	1	-	-	-	-	-	-	-	-
9	ETERNIT	MADERA	CAÑA-TIERRA	19	12	5	2	-	-	-	-	-	-	-
10	ETERNIT	ADOBÉ-CAÑA	ENTABLADO	6	2	2	1	-	1	-	-	-	-	-
11	ETERNIT	ADOBÉ-CAÑA	PARQUET-LADR.	2	1	-	1	-	-	-	-	-	-	-
12	ETERNIT	ADOBÉ-CAÑA	CAÑA-TIERRA	104	70	29	3	1	-	1	-	-	-	-
13	TEJA	LADRILLO	ENTABLADO	2,314	260	723	569	389	189	94	33	32	14	11
14	TEJA	LADRILLO	PARQUET-LADR.	185	32	58	55	24	7	4	1	4	-	-
15	TEJA	LADRILLO	CAÑA-TIERRA	1,569	667	602	207	70	29	3	-	-	-	-
16	TEJA	MADERA	ENTABLADO	282	33	92	85	43	21	6	1	-	-	1
17	TEJA	MADERA	PARQUET-LADR.	7	2	3	2	-	-	-	-	-	-	-
18	TEJA	MADERA	CAÑA-TIERRA	194	66	93	26	8	1	-	-	-	-	-
19	TEJA	ADOBÉ-CAÑA	ENTABLADO	272	36	94	73	42	17	7	1	-	-	2
20	TEJA	ADOBÉ-CAÑA	PARQUET-LADR.	16	4	7	4	-	-	1	-	-	-	-
21	TEJA	ADOBÉ-CAÑA	CAÑA-TIERRA	753	393	261	71	25	3	-	-	-	-	-
22	PAJA	LADRILLO	ENTABLADO	651	538	111	2	-	-	-	-	-	-	-
23	PAJA	LADRILLO	PARQUET-LADR.	1	-	1	-	-	-	-	-	-	-	-
24	PAJA	LADRILLO	CAÑA-TIERRA	4	1	3	-	-	-	-	-	-	-	-
25	PAJA	MADERA	ENTABLADO	1	-	1	-	-	-	-	-	-	-	-
26	PAJA	MADERA	CAÑA-TIERRA	5	4	1	-	-	-	-	-	-	-	-
27	PAJA	ADOBÉ-CAÑA	ENTABLADO	1	-	-	1	-	-	-	-	-	-	-
28	PAJA	ADOBÉ-CAÑA	CAÑA-TIERRA	25	18	7	-	-	-	-	-	-	-	-
29	NO CLASIFICADOS EN CATEGORIAS ANTERIORES			16	3	8	4	-	-	-	-	-	-	1

CUADRO N. 198.- VIVIENDAS PARTICULARES OCUPADAS DEL AREA URBANA, POR NUMERO DE CUARTOS, SEGUN MATERIALES PREDOMINANTES EN EL TECHO, PAREDES Y PISO

MATERIALES PREDOMINANTES EN :			TOTAL VIVIENDAS	N U M E R O D E C U A R T O S										
TECHO	PAREDES	PISO		1	2	3	4	5	6	7	8	9	10 Y MAS	
CANTON PELILEO			862	87	212	160	151	90	64	28	38	15	17	
1	LOSA	LADRILLO	ENTABLADO	139	9	11	21	38	19	17	9	7	3	5
2	LOSA	LADRILLO	PARQUET-LADR.	9	2	5	-	-	-	2	-	-	-	-
3	LOSA	LADRILLO	CAÑA-TIERRA	-	-	-	-	-	-	-	-	-	-	-
4	ETERNIT	LADRILLO	ENTABLADO	136	14	22	36	26	11	8	4	10	2	3
5	ETERNIT	LADRILLO	PARQUET-LADR.	5	3	1	1	-	-	-	-	-	-	-
6	ETERNIT	LADRILLO	CAÑA-TIERRA	6	2	4	-	-	-	-	-	-	-	-
7	ETERNIT	MADERA	ENTABLADO	1	-	1	-	-	-	-	-	-	-	-
8	ETERNIT	MADERA	PARQUET-LADR.	-	-	-	-	-	-	-	-	-	-	-
9	ETERNIT	MADERA	CAÑA-TIERRA	1	1	-	-	-	-	-	-	-	-	-
10	ETERNIT	ADOBES-CAÑA	ENTABLADO	1	-	-	-	1	-	-	-	-	-	-
11	ETERNIT	ADOBES-CAÑA	PARQUET-LADR.	-	-	-	-	-	-	-	-	-	-	-
12	ETERNIT	ADOBES-CAÑA	CAÑA-TIERRA	-	-	-	-	-	-	-	-	-	-	-
13	TEJA	LADRILLO	ENTABLADO	451	40	106	88	79	51	34	14	20	10	9
14	TEJA	LADRILLO	PARQUET-LADR.	17	1	4	4	3	1	2	1	1	-	-
15	TEJA	LADRILLO	CAÑA-TIERRA	43	9	26	6	1	1	-	-	-	-	-
16	TEJA	MADERA	ENTABLADO	16	1	5	4	1	5	-	-	-	-	-
17	TEJA	MADERA	PARQUET-LADR.	-	-	-	-	-	-	-	-	-	-	-
18	TEJA	MADERA	CAÑA-TIERRA	14	2	11	-	1	-	-	-	-	-	-
19	TEJA	ADOBES-CAÑA	ENTABLADO	9	1	5	-	2	1	-	-	-	-	-
20	TEJA	ADOBES-CAÑA	PARQUET-LADR.	1	-	-	-	-	1	-	-	-	-	-
21	TEJA	ADOBES-CAÑA	CAÑA-TIERRA	11	2	9	-	-	-	-	-	-	-	-
22	PAJA	LADRILLO	ENTABLADO	-	-	-	-	-	-	-	-	-	-	-
23	PAJA	LADRILLO	PARQUET-LADR.	-	-	-	-	-	-	-	-	-	-	-
24	PAJA	LADRILLO	CAÑA-TIERRA	1	-	1	-	-	-	-	-	-	-	-
25	PAJA	MADERA	ENTABLADO	-	-	-	-	-	-	-	-	-	-	-
26	PAJA	MADERA	CAÑA-TIERRA	-	-	-	-	-	-	-	-	-	-	-
27	PAJA	ADOBES-CAÑA	ENTABLADO	-	-	-	-	-	-	-	-	-	-	-
28	PAJA	ADOBES-CAÑA	CAÑA-TIERRA	-	-	-	-	-	-	-	-	-	-	-
29	NO CLASIFICADOS EN CATEGORIAS ANTERIORES			1	-	1	-	-	-	-	-	-	-	-



CUADRO N. 19C.- VIVIENDAS PARTICULARES OCUPADAS DEL AREA RURAL, POR NUMERO DE CUARTOS, SEGUN MATERIALES PREDOMINANTES EN EL TECHO, PAREDES Y PISO

MATERIALES PREDOMINANTES EN :			TOTAL VIVIENDAS	N U M E R O D E C U A R T O S										
TECHO	PAREDES	PISO		1	2	3	4	5	6	7	8	9	10 Y MAS	
CANTON PELILEC														
T O T A L			6,823	2,408	2,223	1,149	622	241	101	38	23	5	13	
1	LOSA	LADRILLO	ENTABLADO	136	14	26	32	34	13	4	6	3	1	3
2	LOSA	LADRILLO	PARQUET-LADR.	34	11	6	3	7	-	3	4	-	-	
3	LOSA	LADRILLO	CAÑA-TIERRA	3	1	2	-	-	-	-	-	-	-	
4	ETERNIT	LADRILLO	ENTABLADO	441	111	139	83	53	27	13	7	4	4	
5	ETERNIT	LADRILLO	PARQUET-LADR.	38	14	15	5	3	-	-	1	-	-	
6	ETERNIT	LADRILLO	CAÑA-TIERRA	298	159	95	22	9	1	2	-	-	-	
7	ETERNIT	MADERA	ENTABLADO	10	3	6	-	-	1	-	-	-	-	
8	ETERNIT	MADERA	PARQUET-LADR.	1	-	1	-	-	-	-	-	-	-	
9	ETERNIT	MADERA	CAÑA-TIERRA	18	11	5	2	-	-	-	-	-	-	
10	ETERNIT	ADOBES-CAÑA	ENTABLADO	5	2	2	1	-	-	-	-	-	-	
11	ETERNIT	ADOBES-CAÑA	PARQUET-LADR.	3	1	-	1	1	-	-	-	-	-	
12	ETERNIT	ADOBES-CAÑA	CAÑA-TIERRA	104	70	29	3	1	-	1	-	-	-	
13	TEJA	LADRILLO	ENTABLADO	1,863	220	617	481	310	136	60	19	12	4	
14	TEJA	LADRILLO	PARQUET-LADR.	168	31	54	51	21	6	2	-	3	-	
15	TEJA	LADRILLO	CAÑA-TIERRA	1,526	658	576	201	69	19	3	-	-	-	
16	TEJA	MADERA	ENTABLADO	266	32	87	81	42	16	6	1	-	1	
17	TEJA	MADERA	PARQUET-LADR.	7	2	3	2	-	-	-	-	-	-	
18	TEJA	MADERA	CAÑA-TIERRA	180	64	82	26	7	1	-	-	-	-	
19	TEJA	ADOBES-CAÑA	ENTABLADO	263	35	89	73	40	16	7	1	-	2	
20	TEJA	ADOBES-CAÑA	PARQUET-LADR.	15	4	7	4	-	-	-	-	-	-	
21	TEJA	ADOBES-CAÑA	CAÑA-TIERRA	742	391	252	71	25	3	-	-	-	-	
22	PAJA	LADRILLO	ENTABLADO	651	538	111	2	-	-	-	-	-	-	
23	PAJA	LADRILLO	PARQUET-LADR.	1	-	1	-	-	-	-	-	-	-	
24	PAJA	LADRILLO	CAÑA-TIERRA	3	1	2	-	-	-	-	-	-	-	
25	PAJA	MADERA	ENTABLADO	1	-	1	-	-	-	-	-	-	-	
26	PAJA	MADERA	CAÑA-TIERRA	5	4	1	-	-	-	-	-	-	-	
27	PAJA	ADOBES-CAÑA	ENTABLADO	1	-	-	1	-	-	-	-	-	-	
28	PAJA	ADOBES-CAÑA	CAÑA-TIERRA	25	18	7	-	-	-	-	-	-	-	
29 NO CLASIFICADOS EN CATEGORIAS ANTERIORES			15	3	7	4	-	-	-	-	-	-	1	

CUADRO N. 20A.- VIVIENDAS PARTICULARES OCUPADAS, POR NUMERO DE DORMITORIOS,
SEGUN MATERIALES PREDOMINANTES EN EL TECHO, PAREDES Y PISO

MATERIALES PREDOMINANTES EN :			N U M E R O D E D O R M I T O R I O S								
TOTAL			0	1	2	3	4	5	6	7 Y MAS	
TECHO	PAREDES	PISO	VIVIENDAS								
CANTON PELILEO											
TOTAL			7,695	3	5,143	1,771	544	175	30	15	4
1 LOSA	LADRILLO	ENTABLADO	275	-	95	92	44	30	9	2	3
2 LOSA	LADRILLO	PARQUET-LADR.	43	-	27	6	3	-	-	-	-
3 LOSA	LADRILLO	CAÑA-TIERRA	3	-	2	1	-	-	-	-	-
4 ETERNIT	LADRILLO	ENTABLADO	577	-	352	147	46	24	5	2	1
5 ETERNIT	LADRILLO	PARQUET-LADR.	43	-	31	10	2	-	-	-	-
6 ETERNIT	LADRILLO	CAÑA-TIERRA	304	-	266	27	10	1	-	-	-
7 ETERNIT	MADERA	ENTABLADO	11	-	6	4	1	-	-	-	-
8 ETERNIT	MADERA	PARQUET-LADR.	1	-	1	-	-	-	-	-	-
9 ETERNIT	MADERA	CAÑA-TIERRA	19	-	18	1	-	-	-	-	-
10 ETERNIT	ADOBE-CAÑA	ENTABLADO	6	-	4	-	2	-	-	-	-
11 ETERNIT	ADOBE-CAÑA	PARQUET-LADR.	3	-	2	-	1	-	-	-	-
12 ETERNIT	ADOBE-CAÑA	CAÑA-TIERRA	104	-	94	9	1	-	-	-	-
13 TEJA	LADRILLO	ENTABLADO	2,314	-	1,096	798	303	92	15	10	-
14 TEJA	LADRILLO	PARQUET-LADR.	185	-	85	77	21	1	1	-	-
15 TEJA	LADRILLO	CAÑA-TIERRA	1,569	1	1,251	265	42	10	-	-	-
16 TEJA	MADERA	ENTABLADO	282	-	158	99	22	4	-	1	-
17 TEJA	MADERA	PARQUET-LADR.	7	-	5	1	1	-	-	-	-
18 TEJA	MADERA	CAÑA-TIERRA	194	-	157	29	8	-	-	-	-
19 TEJA	ADOBE-CAÑA	ENTABLADO	272	-	171	77	20	4	-	-	-
20 TEJA	ADOBE-CAÑA	PARQUET-LADR.	16	-	11	4	1	-	-	-	-
21 TEJA	ADOBE-CAÑA	CAÑA-TIERRA	753	-	631	108	13	-	-	-	-
22 PAJA	LADRILLO	ENTABLADO	651	2	641	6	2	-	-	-	-
23 PAJA	LADRILLO	PARQUET-LADR.	1	-	1	-	-	-	-	-	-
24 PAJA	LADRILLO	CAÑA-TIERRA	4	-	2	2	-	-	-	-	-
25 PAJA	MADERA	ENTABLADO	1	-	1	-	-	-	-	-	-
26 PAJA	MADERA	CAÑA-TIERRA	5	-	4	1	-	-	-	-	-
27 PAJA	ADOBE-CAÑA	ENTABLADO	1	-	-	-	1	-	-	-	-
28 PAJA	ADOBE-CAÑA	CAÑA-TIERRA	25	-	21	4	-	-	-	-	-
29 NO CLASIFICADOS EN CATEGORIAS ANTERIORES			16	-	12	3	-	1	-	-	-

CUADRO N. 208.- VIVIENDAS PARTICULARES OCUPADAS DEL AREA URBANA, POR NUMERO DE DORNITORIOS, SEGUN MATERIALES PREDOMINANTES EN EL TECHO, PAREDES Y PISO

MATERIALES PREDOMINANTES EN :			TOTAL VIVIENDAS	N U M E R O D E D O R N I T O R I O S							
TECHO	PAREDES	PISO		0	1	2	3	4	5	6	7 Y MAS
CANTON PELILEO											
T O T A L			862	379	255	133	62	19	12	2	
1	LOSA	LADRILLO	ENTABLADO	139	39	46	25	19	6	2	2
2	LOSA	LADRILLO	PARQUET-LADR.	9	6	2	1				
3	LOSA	LADRILLO	CAÑA-TIERRA	-	-	-	-				
4	ETERNIT	LADRILLO	ENTABLADO	136	60	45	17	8	5	1	
5	ETERNIT	LADRILLO	PARQUET-LADR.	5	5	-	-				
6	ETERNIT	LADRILLO	CAÑA-TIERRA	6	6	-	-				
7	ETERNIT	MADERA	ENTABLADO	1	-	1	-				
8	ETERNIT	MADERA	PARQUET-LADR.	-	-	-	-				
9	ETERNIT	MADERA	CAÑA-TIERRA	1	1	-	-				
10	ETERNIT	ADOBE-CAÑA	ENTABLADO	1	-	-	-				
11	ETERNIT	ADOBE-CAÑA	PARQUET-LADR.	-	-	-	-				
12	ETERNIT	ADOBE-CAÑA	CAÑA-TIERRA	-	-	-	-				
13	TEJA	LADRILLO	ENTABLADO	451	186	133	81	35	7	9	
14	TEJA	LADRILLO	PARQUET-LADR.	17	5	8	3		1		
15	TEJA	LADRILLO	CAÑA-TIERRA	43	33	8	2				
16	TEJA	MADERA	ENTABLADO	16	7	7	2				
17	TEJA	MADERA	PARQUET-LADR.	-	-	-	-				
18	TEJA	MADERA	CAÑA-TIERRA	14	12	2					
19	TEJA	ADOBE-CAÑA	ENTABLADO	9	8	-	1				
20	TEJA	ADOBE-CAÑA	PARQUET-LADR.	1	1	-	-				
21	TEJA	ADOBE-CAÑA	CAÑA-TIERRA	11	10	1					
22	PAJA	LADRILLO	ENTABLADO	-	-	-	-				
23	PAJA	LADRILLO	PARQUET-LADR.	-	-	-	-				
24	PAJA	LADRILLO	CAÑA-TIERRA	1	-	1	-				
25	PAJA	MADERA	ENTABLADO	-	-	-	-				
26	PAJA	MADERA	CAÑA-TIERRA	-	-	-	-				
27	PAJA	ADOBE-CAÑA	ENTABLADO	-	-	-	-				
28	PAJA	ADOBE-CAÑA	CAÑA-TIERRA	-	-	-	-				
29	NO CLASIFICADOS EN CATEGORIAS ANTERIORES			1	-	1	-				

CUADRO N. 20C.- VIVIENDAS PARTICULARES OCUPADAS DEL AREA RURAL, POR NUMERO DE DORMITORIOS, SEGUN MATERIALES PREDOMINANTES EN EL TECHO, PAREDES Y PISO

MATERIALES PREDOMINANTES EN :			TOTAL VIVIENDAS	N U M E R O D E D O R M I T O R I O S							
TECHO	PAREDES	PISO		0	1	2	3	4	5	6	7 Y MAS
CANTON PELILEO											
TOTAL			6.823	3	4.764	1.516	411	113	11	3	2
1	LOSA	LADRILLO	ENTABLADO	136	-	56	46	19	11	3	1
2	LOSA	LADRILLO	PARQUET-LADR.	34	-	21	4	2	7	-	-
3	LOSA	LADRILLO	CAÑA-TIERRA	3	-	2	1	-	-	-	-
4	ETERNIT	LADRILLO	ENTABLADO	441	-	292	102	29	16	1	1
5	ETERNIT	LADRILLO	PARQUET-LADR.	38	-	26	10	2	-	-	-
6	ETERNIT	LADRILLO	CAÑA-TIERRA	298	-	260	27	10	1	-	-
7	ETERNIT	MADERA	ENTABLADO	10	-	6	3	1	-	-	-
8	ETERNIT	MADERA	PARQUET-LADR.	1	-	1	-	-	-	-	-
9	ETERNIT	MADERA	CAÑA-TIERRA	18	-	17	1	-	-	-	-
10	ETERNIT	ADobe-CAÑA	ENTABLADO	5	-	4	-	1	-	-	-
11	ETERNIT	ADobe-CAÑA	PARQUET-LADR.	3	-	2	-	1	-	-	-
12	ETERNIT	ADobe-CAÑA	CAÑA-TIERRA	104	-	94	9	1	-	-	-
13	TEJA	LADRILLO	ENTABLADO	1.863	-	910	665	222	57	8	1
14	TEJA	LADRILLO	PARQUET-LADR.	168	-	80	69	18	1	-	-
15	TEJA	LADRILLO	CAÑA-TIERRA	1.526	1	1.218	257	40	10	-	-
16	TEJA	MADERA	ENTABLADO	266	-	149	92	20	4	1	-
17	TEJA	MADERA	PARQUET-LADR.	7	-	5	1	1	-	-	-
18	TEJA	MADERA	CAÑA-TIERRA	180	-	145	27	8	-	-	-
19	TEJA	ADobe-CAÑA	ENTABLADO	263	-	163	77	19	4	-	-
20	TEJA	ADobe-CAÑA	PARQUET-LADR.	15	-	10	4	1	-	-	-
21	TEJA	ADobe-CAÑA	CAÑA-TIERRA	742	-	621	107	13	1	-	-
22	PAJA	LADRILLO	ENTABLADO	651	2	641	6	2	-	-	-
23	PAJA	LADRILLO	PARQUET-LADR.	1	-	1	-	-	-	-	-
24	PAJA	LADRILLO	CAÑA-TIERRA	3	-	2	1	-	-	-	-
25	PAJA	MADERA	ENTABLADO	1	-	1	-	-	-	-	-
26	PAJA	MADERA	CAÑA-TIERRA	5	-	4	1	-	-	-	-
27	PAJA	ADobe-CAÑA	ENTABLADO	1	-	-	-	1	-	-	-
28	PAJA	ADobe-CAÑA	CAÑA-TIERRA	25	-	21	4	-	-	-	-
29	NO CLASIFICADOS EN CATEGORIAS ANTERIORES			15	-	12	2	-	1	-	-

CUADRO N. 21A.- VIVIENDAS PARTICULARES OCUPADAS, POR NUMERO OCUPANTES,
SEGUN MATERIALES PREDOMINANTES EN EL TECHO, PAREDES Y PISO

MATERIALES PREDOMINANTES EN :			TOTAL VIVIENDAS	N U M E R O D E O C U P A N T E S										
TECHO	PAREDES	PISO		1	2	3	4	5	6	7	8	9	10 Y MAS	
CANTON PELILEO														
T O T A L			7,685	770	944	1,033	1,127	1,052	936	702	507	298	316	
1	LOSA	LADRILLO	ENTABLADO	275	10	18	31	52	40	45	24	24	20	11
2	LOSA	LADRILLO	PARQUET-LADR.	43	5	4	6	4	8	2	3	8	2	1
3	LOSA	LADRILLO	CAÑA-TIERRA	3	1	-	-	-	-	-	2	-	-	-
4	ETERNIT	LADRILLO	ENTABLADO	577	32	54	84	95	88	82	65	41	14	22
5	ETERNIT	LADRILLO	PARQUET-LADR.	43	3	2	8	6	9	7	1	2	3	2
6	ETERNIT	LADRILLO	CAÑA-TIERRA	304	25	32	49	60	43	35	29	14	9	8
7	ETERNIT	MADERA	ENTABLADO	11	3	1	1	-	1	1	3	1	-	-
8	ETERNIT	MADERA	PARQUET-LADR.	1	-	-	-	1	-	-	-	-	-	-
9	ETERNIT	MADERA	CAÑA-TIERRA	19	4	1	2	5	2	2	2	-	1	-
10	ETERNIT	ADOBE-CAÑA	ENTABLADO	6	-	-	1	1	1	1	-	1	-	1
11	ETERNIT	ADOBE-CAÑA	PARQUET-LADR.	3	-	-	-	-	1	-	2	-	-	-
12	ETERNIT	ADOBE-CAÑA	CAÑA-TIERRA	104	16	11	20	13	17	11	8	5	-	3
13	TEJA	LADRILLO	ENTABLADO	2,314	124	188	259	357	339	312	270	200	123	142
14	TEJA	LADRILLO	PARQUET-LADR.	185	6	16	25	24	22	28	28	13	9	14
15	TEJA	LADRILLO	CAÑA-TIERRA	1,569	141	175	224	218	222	222	137	108	62	60
16	TEJA	MADERA	ENTABLADO	282	40	42	39	38	37	23	20	15	16	12
17	TEJA	MADERA	PARQUET-LADR.	7	1	1	3	-	-	1	-	-	-	1
18	TEJA	MADERA	CAÑA-TIERRA	194	24	46	24	24	27	16	14	10	4	5
19	TEJA	ADOBE-CAÑA	ENTABLADO	272	46	37	42	32	36	24	18	13	7	17
20	TEJA	ADOBE-CAÑA	PARQUET-LADR.	16	1	3	2	3	2	1	3	1	-	-
21	TEJA	ADOBE-CAÑA	CAÑA-TIERRA	753	120	159	116	107	73	70	46	31	18	13
22	PAJA	LADRILLO	ENTABLADO	651	160	143	94	78	80	45	25	18	7	1
23	PAJA	LADRILLO	PARQUET-LADR.	1	-	1	-	-	-	-	-	-	-	1
24	PAJA	LADRILLO	CAÑA-TIERRA	4	-	-	-	2	-	-	-	-	-	1
25	PAJA	MADERA	ENTABLADO	1	1	-	-	-	-	-	-	-	-	1
26	PAJA	MADERA	CAÑA-TIERRA	5	1	2	-	-	1	-	-	-	-	-
27	PAJA	ADOBE-CAÑA	ENTABLADO	1	-	-	-	1	-	-	-	-	-	-
28	PAJA	ADOBE-CAÑA	CAÑA-TIERRA	25	5	4	1	3	2	6	1	1	1	1
29	NO CLASIFICADOS EN CATEGORIAS ANTERIORES			16	1	4	2	3	1	2	1	1	1	-

CUADRO 218.- VIVIENDAS PARTICULARES OCUPADAS DEL AREA URBANA, POR NUMERO DE OCUPANTES, SEGUN MATERIALES PREDOMINANTES EN EL TECHO, PAREDES Y PISO

MATERIALES PREDOMINANTES EN :			TOTAL VIVIENDAS	N U M E R O D E O C U P A N T E S										
TECHO	PAREDES	PISO		1	2	3	4	5	6	7	8	9	10 Y MAS	
CANTON PELILEO														
TOTAL			862	43	81	104	146	133	122	85	56	40	52	
1	LOSA	LADRILLO	ENTABLADO	139	4	12	14	30	25	23	10	9	7	5
2	LOSA	LADRILLO	PARQUET-LADR.	9	1	-	2	2	-	-	1	2	1	-
3	LOSA	LADRILLO	CAÑA-TIERRA	-	-	-	-	-	-	-	-	-	-	-
4	ETERNIT	LADRILLO	ENTABLADO	136	6	7	18	27	34	20	13	8	2	1
5	ETERNIT	LADRILLO	PARQUET-LADR.	5	-	-	3	-	-	-	-	-	-	-
6	ETERNIT	LADRILLO	CAÑA-TIERRA	6	-	-	3	-	-	-	2	-	1	-
7	ETERNIT	MADERA	ENTABLADO	1	-	-	-	-	-	-	1	-	-	-
8	ETERNIT	MADERA	PARQUET-LADR.	-	-	-	-	-	-	-	-	-	-	-
9	ETERNIT	MADERA	CAÑA-TIERRA	1	-	-	-	-	1	-	-	-	-	-
10	ETERNIT	ADOBES-CAÑA	ENTABLADO	1	-	-	-	-	-	-	-	-	-	1
11	ETERNIT	ADOBES-CAÑA	PARQUET-LADR.	-	-	-	-	-	-	-	-	-	-	-
12	ETERNIT	ADOBES-CAÑA	CAÑA-TIERRA	-	-	-	-	-	-	-	-	-	-	-
13	TEJA	LADRILLO	ENTABLADO	451	27	45	51	70	60	64	44	30	22	38
14	TEJA	LADRILLO	PARQUET-LADR.	17	-	2	4	1	-	2	5	1	-	2
15	TEJA	LADRILLO	CAÑA-TIERRA	43	1	4	3	6	5	3	5	2	5	4
16	TEJA	MADERA	ENTABLADO	16	1	3	3	2	1	3	2	-	1	-
17	TEJA	MADERA	PARQUET-LADR.	-	-	-	-	-	-	-	-	-	-	-
18	TEJA	MADERA	CAÑA-TIERRA	14	-	4	1	-	5	-	2	2	-	-
19	TEJA	ADOBES-CAÑA	ENTABLADO	9	-	1	1	3	2	2	-	-	-	-
20	TEJA	ADOBES-CAÑA	PARQUET-LADR.	1	-	-	-	1	-	-	-	-	-	-
21	TEJA	ADOBES-CAÑA	CAÑA-TIERRA	11	3	3	-	4	-	-	-	1	-	-
22	PAJA	LADRILLO	ENTABLADO	-	-	-	-	-	-	-	-	-	-	-
23	PAJA	LADRILLO	PARQUET-LADR.	-	-	-	-	-	-	-	-	-	-	-
24	PAJA	LADRILLO	CAÑA-TIERRA	1	-	-	-	-	-	-	-	-	1	-
25	PAJA	MADERA	ENTABLADO	-	-	-	-	-	-	-	-	-	-	-
26	PAJA	MADERA	CAÑA-TIERRA	-	-	-	-	-	-	-	-	-	-	-
27	PAJA	ADOBES-CAÑA	ENTABLADO	-	-	-	-	-	-	-	-	-	-	-
28	PAJA	ADOBES-CAÑA	CAÑA-TIERRA	-	-	-	-	-	-	-	-	-	-	-
29	NO CLASIFICADOS EN CATEGORIAS ANTERIORES			1	-	-	1	-	-	-	-	-	-	-

CUADRO 21C.- VIVIENDAS PARTICULARES OCUPADAS DEL AREA RURAL, POR NUMERO DE OCUPANTES, SEGUN MATERIALES PREDOMINANTES EN EL TECHO, PAREDES Y PISO

MATERIALES PREDOMINANTES EN :			TOTAL VIVIENDAS	N U M E R O D E O C U P A N T E S										
TECHO	PAREDES	PISO		1	2	3	4	5	6	7	8	9	10 Y MAS	
CANTON PELILEO														
T O T A L			6,823	727	863	929	981	919	814	617	451	258	264	
1	LOSA	LADRILLO	ENTABLADO	136	6	6	17	22	15	22	14	15	13	5
2	LOSA	LADRILLO	PARQUET-LADR.	34	4	4	4	2	8	2	2	6	1	1
3	LOSA	LADRILLO	CAÑA-TIERRA	3	1	-	-	-	-	-	2	-	-	-
4	ETERNIT	LADRILLO	ENTABLADO	441	26	47	66	68	54	62	52	33	12	21
5	ETERNIT	LADRILLO	PARQUET-LADR.	38	3	2	5	6	9	7	1	1	3	1
6	ETERNIT	LADRILLO	CAÑA-TIERRA	298	25	32	46	60	43	35	27	14	8	8
7	ETERNIT	MADERA	ENTABLADO	10	3	1	1	-	1	1	2	1	-	-
8	ETERNIT	MADERA	PARQUET-LADR.	1	-	-	-	1	-	-	-	-	-	-
9	ETERNIT	MADERA	CAÑA-TIERRA	18	4	1	2	5	1	2	2	-	1	-
10	ETERNIT	ADDOBE-CAÑA	ENTABLADO	5	-	-	1	1	1	1	-	1	-	-
11	ETERNIT	ADDOBE-CAÑA	PARQUET-LADR.	3	-	-	-	-	1	-	2	-	-	-
12	ETERNIT	ADDOBE-CAÑA	CAÑA-TIERRA	104	16	11	20	13	17	11	8	5	-	3
13	TEJA	LADRILLO	ENTABLADO	1,863	97	143	208	287	279	248	226	170	101	104
14	TEJA	LADRILLO	PARQUET-LADR.	168	5	14	21	23	22	26	23	12	9	12
15	TEJA	LADRILLO	CAÑA-TIERRA	1,526	140	171	221	212	217	214	132	106	57	56
16	TEJA	MADERA	ENTABLADO	266	39	39	36	36	36	20	18	15	15	12
17	TEJA	MADERA	PARQUET-LADR.	7	1	1	3	-	-	1	-	-	-	1
18	TEJA	MADERA	CAÑA-TIERRA	180	24	42	23	24	22	16	12	8	4	5
19	TEJA	ADDOBE-CAÑA	ENTABLADO	263	46	36	41	29	34	22	18	13	7	17
20	TEJA	ADDOBE-CAÑA	PARQUET-LADR.	15	1	3	2	2	2	1	3	1	-	-
21	TEJA	ADDOBE-CAÑA	CAÑA-TIERRA	742	117	156	116	103	73	70	46	30	18	13
22	PAJA	LADRILLO	ENTABLADO	651	160	143	94	78	80	45	25	18	7	1
23	PAJA	LADRILLO	PARQUET-LADR.	1	-	1	-	-	-	-	-	-	-	-
24	PAJA	LADRILLO	CAÑA-TIERRA	3	-	-	-	2	-	-	-	-	-	1
25	PAJA	MADERA	ENTABLADO	1	1	-	-	-	-	-	-	-	-	-
26	PAJA	MADERA	CAÑA-TIERRA	5	1	2	-	-	1	-	-	-	-	1
27	PAJA	ADDOBE-CAÑA	ENTABLADO	1	-	-	-	1	-	-	-	-	-	-
28	PAJA	ADDOBE-CAÑA	CAÑA-TIERRA	25	5	4	1	3	2	6	1	1	1	1
29	NO CLASIFICADOS EN CATEGORIAS ANTERIORES			15	1	4	1	3	1	2	1	1	1	-

CUADRO No. 22A.- VIVIENDAS PARTICULARES OCUPADAS, POR NUMERO DE PERSONAS POR CUARTO, SEGUN MATERIALES PREDOMINANTES EN EL TECHO, PAREDES Y PISO

MATERIALES PREDOMINANTES EN :			NUMERO DE PERSONAS POR CUARTO				
TECHO	PAREDES	PISO	TOTAL				
			VIVIENDAS	MENOS DE 1	DE 1 A 2	DE 3 A 4	5 Y MAS
CANTON PELILEO			7,685	184	4,335	2,079	1,087
1	LOSA	LADRILLO ENTABLADO	275	9	218	38	10
2	LOSA	LADRILLO PARQUET-LADR.	43	3	22	13	5
3	LOSA	LADRILLO CAÑA-TIERRA	3	-	1	2	-
4	ETERNIT	LADRILLO ENTABLADO	577	23	347	143	64
5	ETERNIT	LADRILLO PARQUET-LADR.	43	-	16	18	9
6	ETERNIT	LADRILLO CAÑA-TIERRA	306	2	117	109	76
7	ETERNIT	MADERA ENTABLADO	11	-	6	3	2
8	ETERNIT	MADERA PARQUET-LADR.	1	-	1	-	-
9	ETERNIT	MADERA CAÑA-TIERRA	19	1	10	2	6
10	ETERNIT	ADOBE-CAÑA ENTABLADO	6	-	1	4	1
11	ETERNIT	ADOBE-CAÑA PARQUET-LADR.	3	-	2	-	1
12	ETERNIT	ADOBE-CAÑA CAÑA-TIERRA	104	-	39	33	32
13	TEJA	LADRILLO ENTABLADO	2,314	74	1,496	595	149
14	TEJA	LADRILLO PARQUET-LADR.	185	3	110	51	21
15	TEJA	LADRILLO CAÑA-TIERRA	1,569	18	685	504	362
16	TEJA	MADERA ENTABLADO	282	20	189	51	22
17	TEJA	MADERA PARQUET-LADR.	7	1	3	1	2
18	TEJA	MADERA CAÑA-TIERRA	194	2	110	62	20
19	TEJA	ADOBE-CAÑA ENTABLADO	272	22	176	59	15
20	TEJA	ADOBE-CAÑA PARQUET-LADR.	16	-	9	5	2
21	TEJA	ADOBE-CAÑA CAÑA-TIERRA	753	6	411	204	132
22	PAJA	LADRILLO ENTABLADO	651	-	338	170	143
23	PAJA	LADRILLO PARQUET-LADR.	1	-	1	-	-
24	PAJA	LADRILLO CAÑA-TIERRA	4	-	1	1	2
25	PAJA	MADERA ENTABLADO	1	-	1	-	-
26	PAJA	MADERA CAÑA-TIERRA	5	-	3	1	1
27	PAJA	ADOBE-CAÑA ENTABLADO	1	-	1	-	-
28	PAJA	ADOBE-CAÑA CAÑA-TIERRA	25	-	10	7	8
29	NO CLASIFICADOS EN CATEGORIAS ANTERIORES		16	-	11	3	2



CUADRO N. 22B.- VIVIENDAS PARTICULARES OCUPADAS DEL AREA URBANA, POR NUMERO DE PERSONAS POR CUARTO, SEGUN MATERIALES PREDOMINANTES EN EL TECHO, PAREDES Y PISO

MATERIALES PREDOMINANTES EN :			TOTAL VIVIENDAS	NUMERO DE PERSONAS POR CUARTO				
TECHO	PAREDES	PISO		MENOS DE 1	DE 1 A 2	DE 3 A 4	5 Y MAS	
CANTON PELILEO								
TOTAL			862	46	602	170	44	
1	LOSA	LADRILLO	ENTABLADO	139	6	118	11	4
2	LOSA	LADRILLO	PARQUET-LADR.	9	-	4	4	1
3	LOSA	LADRILLO	CAÑA-TIERRA	-	-	-	-	-
4	ETERNIT	LADRILLO	ENTABLADO	136	11	98	19	8
5	ETERNIT	LADRILLO	PARQUET-LADR.	5	-	1	3	1
6	ETERNIT	LADRILLO	CAÑA-TIERRA	6	-	2	3	1
7	ETERNIT	MADERA	ENTABLADO	1	-	-	1	-
8	ETERNIT	MADERA	PARQUET-LADR.	-	-	-	-	-
9	ETERNIT	MADERA	CAÑA-TIERRA	1	-	-	-	1
10	ETERNIT	ADOBES-CAÑA	ENTABLADO	1	-	-	1	-
11	ETERNIT	ADOBES-CAÑA	PARQUET-LADR.	-	-	-	-	-
12	ETERNIT	ADOBES-CAÑA	CAÑA-TIERRA	-	-	-	-	-
13	TEJA	LADRILLO	ENTABLADO	451	27	317	93	14
14	TEJA	LADRILLO	PARQUET-LADR.	17	1	11	5	-
15	TEJA	LADRILLO	CAÑA-TIERRA	43	-	18	14	11
16	TEJA	MADERA	ENTABLADO	16	1	12	1	2
17	TEJA	MADERA	PARQUET-LADR.	-	-	-	-	-
18	TEJA	MADERA	CAÑA-TIERRA	14	-	5	9	-
19	TEJA	ADOBES-CAÑA	ENTABLADO	9	-	5	4	-
20	TEJA	ADOBES-CAÑA	PARQUET-LADR.	1	-	1	-	-
21	TEJA	ADOBES-CAÑA	CAÑA-TIERRA	11	-	9	2	-
22	PAJA	LADRILLO	ENTABLADO	-	-	-	-	-
23	PAJA	LADRILLO	PARQUET-LADR.	-	-	-	-	-
24	PAJA	LADRILLO	CAÑA-TIERRA	1	-	-	-	1
25	PAJA	MADERA	ENTABLADO	-	-	-	-	-
26	PAJA	MADERA	CAÑA-TIERRA	-	-	-	-	-
27	PAJA	ADOBES-CAÑA	ENTABLADO	-	-	-	-	-
28	PAJA	ADOBES-CAÑA	CAÑA-TIERRA	-	-	-	-	-
29	NO CLASIFICADOS EN CATEGORIAS ANTERIORES			1	-	1	-	-

CUADRO N. 22C.- VIVIENDAS PARTICULARES OCUPADAS DEL AREA RURAL, POR NUMERO DE PERSONAS POR CUARTO, SEGUN MATERIALES PREDOMINANTES EN EL TECHO, PAREDES Y PISO



MATERIALES PREDOMINANTES EN :			TOTAL VIVIENDAS	NUMERO DE PERSONAS POR CUARTO				
TECHO	PAREDES	PISO		MEÑOS DE 1	DE 1 A 2	DE 3 A 4	5 Y MAS	
CANTON PELILEO								
TOTAL			6,823	138	3,733	1,909	1,043	
1	LOSA	LADRILLO	ENTABLADO	136	3	100	27	6
2	LOSA	LADRILLO	PARQUET-LADR.	34	3	18	9	4
3	LOSA	LADRILLO	CAÑA-TIERRA	3	-	1	2	-
4	ETERNIT	LADRILLO	ENTABLADO	441	12	249	124	56
5	ETERNIT	LADRILLO	PARQUET-LADR.	38	-	15	15	8
6	ETERNIT	LADRILLO	CAÑA-TIERRA	298	2	115	106	75
7	ETERNIT	MADERA	ENTABLADO	10	-	6	2	2
8	ETERNIT	MADERA	PARQUET-LADR.	1	-	1	-	-
9	ETERNIT	MADERA	CAÑA-TIERRA	18	1	10	2	5
10	ETERNIT	ADDOBE-CAÑA	ENTABLADO	5	-	1	3	1
11	ETERNIT	ADDOBE-CAÑA	PARQUET-LADR.	3	-	2	-	1
12	ETERNIT	ADDOBE-CAÑA	CAÑA-TIERRA	104	-	39	33	32
13	TEJA	LADRILLO	ENTABLADO	1,863	47	1,179	502	135
14	TEJA	LADRILLO	PARQUET-LADR.	168	2	99	46	21
15	TEJA	LADRILLO	CAÑA-TIERRA	1,526	18	667	490	351
16	TEJA	MADERA	ENTABLADO	266	19	177	50	20
17	TEJA	MADERA	PARQUET-LADR.	7	1	3	1	2
18	TEJA	MADERA	CAÑA-TIERRA	180	2	105	53	20
19	TEJA	ADDOBE-CAÑA	ENTABLADO	263	22	171	55	15
20	TEJA	ADDOBE-CAÑA	PARQUET-LADR.	15	-	8	5	2
21	TEJA	ADDOBE-CAÑA	CAÑA-TIERRA	742	6	402	202	132
22	PAJA	LADRILLO	ENTABLADO	651	-	338	170	143
23	PAJA	LADRILLO	PARQUET-LADR.	1	-	1	-	-
24	PAJA	LADRILLO	CAÑA-TIERRA	3	-	1	1	1
25	PAJA	MADERA	ENTABLADO	1	-	1	-	-
26	PAJA	MADERA	CAÑA-TIERRA	5	-	3	1	1
27	PAJA	ADDOBE-CAÑA	ENTABLADO	1	-	1	-	-
28	PAJA	ADDOBE-CAÑA	CAÑA-TIERRA	25	-	10	7	8
29	NO CLASIFICADOS EN CATEGORIAS ANTERIORES			15	-	10	3	2

CUADRO N. 23A.- VIVIENDAS PARTICULARES OCUPADAS, POR NUMERO DE PERSONAS POR DORMITORIO, SEGUN MATERIALES PREDOMINANTES EN EL TECHO, PAREDES Y PISO

MATERIALES PREDOMINANTES EN :			TOTAL VIVIENDAS	NUMERO DE PERSONAS POR DORMITORIO				
TECHO	PAREDES	PISO		MEÑOS DE 1	DE 1 A 2	DE 3 A 4	5 Y MAS	
CANTON PELILEO			7,665	10	2,661	2,768	2,246	
1	LOSA	LADRILLO	ENTABLADO	275	-	131	94	50
2	LOSA	LADRILLO	PARQUET-LADR.	43	-	17	14	12
3	LOSA	LADRILLO	CAÑA-TIERRA	3	-	1	1	1
4	ETERNIT	LADRILLO	ENTABLADO	577	2	178	231	166
5	ETERNIT	LADRILLO	PARQUET-LADR.	43	-	8	17	18
6	ETERNIT	LADRILLO	CAÑA-TIERRA	304	1	70	117	116
7	ETERNIT	MADERA	ENTABLADO	11	-	5	4	2
8	ETERNIT	MADERA	PARQUET-LADR.	1	-	-	1	-
9	ETERNIT	MADERA	CAÑA-TIERRA	19	-	6	6	7
10	ETERNIT	ADDOBE-CAÑA	ENTABLADO	6	-	-	4	2
11	ETERNIT	ADDOBE-CAÑA	PARQUET-LADR.	3	-	1	-	2
12	ETERNIT	ADDOBE-CAÑA	CAÑA-TIERRA	104	-	32	32	40
13	TEJA	LADRILLO	ENTABLADO	2,314	3	763	964	584
14	TEJA	LADRILLO	PARQUET-LADR.	185	-	57	75	53
15	TEJA	LADRILLO	CAÑA-TIERRA	1,569	1	406	539	623
16	TEJA	MADERA	ENTABLADO	282	1	128	87	66
17	TEJA	MADERA	PARQUET-LADR.	7	-	3	2	2
18	TEJA	MADERA	CAÑA-TIERRA	194	-	80	64	50
19	TEJA	ADDOBE-CAÑA	ENTABLADO	272	-	120	91	61
20	TEJA	ADDOBE-CAÑA	PARQUET-LADR.	16	-	5	8	3
21	TEJA	ADDOBE-CAÑA	CAÑA-TIERRA	753	-	323	230	200
22	PAJA	LADRILLO	ENTABLADO	651	2	305	172	172
23	PAJA	LADRILLO	PARQUET-LADR.	1	-	1	-	-
24	PAJA	LADRILLO	CAÑA-TIERRA	4	-	-	2	2
25	PAJA	MADERA	ENTABLADO	1	-	1	-	-
26	PAJA	MADERA	CAÑA-TIERRA	5	-	3	1	1
27	PAJA	ADDOBE-CAÑA	ENTABLADO	1	-	1	-	-
28	PAJA	ADDOBE-CAÑA	CAÑA-TIERRA	25	-	9	6	10
29	NO CLASIFICADOS EN CATEGORIAS ANTERIORES			16	-	7	6	3

CJAORO N. 238.- VIVIENDAS PARTICULARES OCUPADAS DEL AREA URBANA, POR NUMERO DE PERSONAS POR DORMITORIO, SEGUN MATERIALES PREDOMINANTES EN EL TECHO, PAREDES Y PISO

MATERIALES PREDOMINANTES EN :			TOTAL VIVIENDAS	NUMERO DE PERSONAS POR DORMITORIO			
TECHO	PAREDES	PISO		MENOS DE 1	DE 1 A 2	DE 3 A 4	5 Y MAS

CANTON PELILEO

TOTAL			862	2	382	293	185
1	LOSA	LADRILLO ENTABLADO	139	-	83	38	18
2	LOSA	LADRILLO PARQUET-LADR.	9	-	2	4	3
3	LOSA	LADRILLO CAÑA-TIERRA	-	-	-	-	-
4	ETERNIT	LADRILLO ENTABLADO	136	-	57	49	30
5	ETERNIT	LADRILLO PARQUET-LADR.	5	-	-	3	2
6	ETERNIT	LADRILLO CAÑA-TIERRA	6	-	-	3	3
7	ETERNIT	MADERA ENTABLADO	1	-	-	1	-
8	ETERNIT	MADERA PARQUET-LADR.	-	-	-	-	-
9	ETERNIT	MADERA CAÑA-TIERRA	1	-	-	-	1
10	ETERNIT	ADOBE-CAÑA ENTABLADO	1	-	-	1	-
11	ETERNIT	ADOBE-CAÑA PARQUET-LADR.	-	-	-	-	-
12	ETERNIT	ADOBE-CAÑA CAÑA-TIERRA	-	-	-	-	-
13	TEJA	LADRILLO ENTABLADO	451	2	201	162	86
14	TEJA	LADRILLO PARQUET-LADR.	17	-	9	4	4
15	TEJA	LADRILLO CAÑA-TIERRA	43	-	8	12	23
16	TEJA	MADERA ENTABLADO	16	-	9	3	4
17	TEJA	MADERA PARQUET-LADR.	-	-	-	-	-
18	TEJA	MADERA CAÑA-TIERRA	14	-	4	3	7
19	TEJA	ADOBE-CAÑA ENTABLADO	9	-	2	4	3
20	TEJA	ADOBE-CAÑA PARQUET-LADR.	1	-	-	1	-
21	TEJA	ADOBE-CAÑA CAÑA-TIERRA	11	-	6	5	1
22	PAJA	LADRILLO ENTABLADO	-	-	-	-	-
23	PAJA	LADRILLO PARQUET-LADR.	-	-	-	-	-
24	PAJA	LADRILLO CAÑA-TIERRA	1	-	-	-	1
25	PAJA	MADERA ENTABLADO	-	-	-	-	-
26	PAJA	MADERA CAÑA-TIERRA	-	-	-	-	-
27	PAJA	ADOBE-CAÑA ENTABLADO	-	-	-	-	-
28	PAJA	ADOBE-CAÑA CAÑA-TIERRA	-	-	-	-	-
29	NO CLASIFICADOS EN CATEGORIAS ANTERIORES		1	-	1	-	-

CUADRO N. 23C.- VIVIENDAS PARTICULARES OCUPADAS DEL AREA RURAL, POR NUMERO DE PERSONAS POR DORMITORIO, SEGUN MATERIALES PREDOMINANTES EN EL TECHO, PAREDES Y PISO

MATERIALES PREDOMINANTES EN :			TOTAL VIVIENDAS	NUMERO DE PERSONAS POR DORMITORIO				
TECHO	PAREDES	PISO		MEÑOS DE 1	DE 1 A 2	DE 3 A 4	5 Y MAS	
CANTON PELILEO								
T O T A L			6,823	8	2,279	2,475	2,061	
1	LOSA	LADRILLO	ENTABLADO	136	-	48	56	32
2	LOSA	LADRILLO	PARQUET-LADR.	34	-	15	10	9
3	LOSA	LADRILLO	CAÑA-TIERRA	3	-	1	1	1
4	ETERNIT	LADRILLO	ENTABLADO	441	2	121	182	136
5	ETERNIT	LADRILLO	PARQUET-LADR.	38	-	8	14	16
6	ETERNIT	LADRILLO	CAÑA-TIERRA	298	1	70	114	113
7	ETERNIT	MADERA	ENTABLADO	10	-	5	3	2
8	ETERNIT	MADERA	PARQUET-LADR.	1	-	-	1	-
9	ETERNIT	MADERA	CAÑA-TIERRA	18	-	6	6	6
10	ETERNIT	ADDOBE-CAÑA	ENTABLADO	5	-	-	3	2
11	ETERNIT	ADDOBE-CAÑA	PARQUET-LADR.	3	-	1	-	2
12	ETERNIT	ADDOBE-CAÑA	CAÑA-TIERRA	104	-	32	32	40
13	TEJA	LADRILLO	ENTABLADO	1,863	1	562	802	498
14	TEJA	LADRILLO	PARQUET-LADR.	168	-	48	71	49
15	TEJA	LADRILLO	CAÑA-TIERRA	1,526	1	398	527	600
16	TEJA	MADERA	ENTABLADO	266	1	119	84	62
17	TEJA	MADERA	PARQUET-LADR.	7	-	3	2	2
18	TEJA	MADERA	CAÑA-TIERRA	180	-	76	61	43
19	TEJA	ADDOBE-CAÑA	ENTABLADO	263	-	118	87	58
20	TEJA	ADDOBE-CAÑA	PARQUET-LADR.	15	-	5	7	3
21	TEJA	ADDOBE-CAÑA	CAÑA-TIERRA	742	-	317	225	200
22	PAJA	LADRILLO	ENTABLADO	651	2	305	172	172
23	PAJA	LADRILLO	PARQUET-LADR.	1	-	1	-	-
24	PAJA	LADRILLO	CAÑA-TIERRA	3	-	-	2	1
25	PAJA	MADERA	ENTABLADO	1	-	1	-	-
26	PAJA	MADERA	CAÑA-TIERRA	5	-	3	1	1
27	PAJA	ADDOBE-CAÑA	ENTABLADO	1	-	1	-	-
28	PAJA	ADDOBE-CAÑA	CAÑA-TIERRA	25	-	9	6	10
29	NO CLASIFICADOS EN CATEGORIAS ANTERIORES			15	-	6	6	3

CUADRO N. 24.- VIVIENDAS PARTICULARES OCUPADAS, POR TIPO DE VIVIENDA, SEGUN PARROQUIAS, VIVIENDAS Y OCUPANTES

PARROQUIAS, VIVIENDAS Y OCUPANTES	TOTAL	T I P O D E V I V I E N D A								NO DECLARADO
		CASA O VILLA	DEPARTAMENTO	CUARTO EN CASA DE INQUILINATO	MEDIAGUA	RANCHO O COVACHA	CHOZA	OTROS	LOCALES (NO DESTINADOS PARA VIVIENDA)	
CANTON PELILEO										
VIVIENDAS	7,685	4,830	15	76	2,179	68	476	10	11	20
OCUPANTES	36,350	25,133	59	259	8,907	289	1,519	33	47	104
PELILEO										
VIVIENDAS	3,042	2,156	8	66	651	33	82	3	6	7
OCUPANTES	15,221	11,715	27	232	2,771	131	257	13	34	41
AREA URBANA										
VIVIENDAS	862	743	7	65	41	-	-	-	5	1
OCUPANTES	4,493	3,984	18	222	234	-	-	-	28	7
PERIFERIA										
VIVIENDAS	2,150	1,413	1	1	610	33	82	3	1	6
OCUPANTES	10,728	7,731	9	10	2,537	131	257	13	6	34
BENITEZ										
VIVIENDAS	382	292	-	-	42	1	39	2	1	5
OCUPANTES	1,716	1,434	-	-	153	4	95	2	2	26
CABECERA PARROQUIAL										
VIVIENDAS	94	76	-	-	11	-	6	1	-	-
OCUPANTES	430	388	-	-	30	-	11	1	-	-
RESTO DE LA PARRQUIA										
VIVIENDAS	288	216	-	-	31	1	33	1	1	5
OCUPANTES	1,286	1,046	-	-	123	4	84	1	2	26
BOLIVAR										
VIVIENDAS	388	301	-	-	86	1	-	-	-	-
OCUPANTES	1,877	1,584	-	-	291	2	-	-	-	-
CABECERA PARROQUIAL										
VIVIENDAS	141	113	-	-	28	-	-	-	-	-
OCUPANTES	642	563	-	-	79	-	-	-	-	-
RESTO DE LA PARRQUIA										
VIVIENDAS	247	188	-	-	58	1	-	-	-	-
OCUPANTES	1,235	1,021	-	-	212	2	-	-	-	-

{CONT.} CUADRO N. 24.- VIVIENDAS PARTICULARES OCUPADAS, POR TIPO DE VIVIENDA, SEGUN PARROQUIAS, VIVIENDAS Y OCUPANTES.

PARROQUIAS, VIVIENDAS Y OCUPANTES	TOTAL	TIPO DE VIVIENDA								LOCALES NO DESTINADOS PARA VIVIENDA	NO DECLARADO
		CASA O VILLA	DEPARTAMENTO	CUARTO EN CASA DE INQUILINATO	MEDIAGUA	RANCHO O COVACHA	CHOZA	OTROS			
TOTAL											
VIVIENDAS	412	261	1	2	134	6	5	-	-	3	
OCUPANTES	2,087	1,402	1	3	622	35	11	-	-	13	
CABECERA PARROQUIAL											
VIVIENDAS	137	91	1	-	43	1	-	-	-	1	
OCUPANTES	666	485	1	-	177	2	-	-	-	1	
RESTO DE LA PARROQUIA											
VIVIENDAS	275	179	-	2	91	5	5	-	-	2	
OCUPANTES	1,421	917	-	3	445	33	11	-	-	12	
CHEQUICHA											
VIVIENDAS	352	112	-	-	174	2	64	-	-	-	
OCUPANTES	1,498	518	-	-	717	7	256	-	-	-	
CABECERA PARROQUIAL											
VIVIENDAS	12	6	-	-	5	1	-	-	-	-	
OCUPANTES	53	29	-	-	22	2	-	-	-	-	
RESTO DE LA PARROQUIA											
VIVIENDAS	340	106	-	-	169	1	64	-	-	-	
OCUPANTES	1,445	489	-	-	695	5	256	-	-	-	
EL ROSARIO											
VIVIENDAS	395	191	-	-	158	-	44	2	-	-	
OCUPANTES	1,758	954	-	-	624	-	168	12	-	-	
CABECERA PARROQUIAL											
VIVIENDAS	56	49	-	-	7	-	-	-	-	-	
OCUPANTES	303	273	-	-	30	-	-	-	-	-	
RESTO DE LA PARROQUIA											
VIVIENDAS	339	142	-	-	151	-	44	2	-	-	
OCUPANTES	1,455	681	-	-	594	-	168	12	-	-	

[CONT.] CUADRO N. 24.- VIVIENDAS PARTICULARES OCUPADAS, POR TIPO DE VIVIENDA, SEGUN PARROQUIAS, VIVIENDAS Y OCUPANTES

PARROQUIAS, VIVIENDAS Y OCUPANTES	TOTAL	T I P O D E V I V I E N D A								
		CASA O VILLA	DEPARTA- MENTO	CUARTO EN CASA DE INQUILI- NATO	MEDIAGUA	RANCHO O COVACHA	CHOZA	OTROS	LOCALES NO DESTI- NADOS PA- RA VIVIE- DA	NO DECLARADOS
GARCIA MORENO										
VIVIENDAS	859	534	1	5	307	-	9	-	2	1
OCUPANTES	4,000	2,688	8	18	1,237	-	31	-	9	9
CABECERA PARROQUIAL										
VIVIENDAS	126	92	-	3	31	-	-	-	-	-
OCUPANTES	602	451	-	13	138	-	-	-	-	-
RESTO DE LA PARROQUIA										
VIVIENDAS	733	442	1	2	276	-	9	-	2	1
OCUPANTES	3,398	2,237	8	5	1,099	-	31	-	9	9
HUAMBALD										
VIVIENDAS	1,132	795	3	3	295	12	23	1	-	-
OCUPANTES	5,432	4,076	15	6	1,212	55	65	2	-	-
CABECERA PARROQUIAL										
VIVIENDAS	302	246	1	1	54	-	-	-	-	-
OCUPANTES	1,420	1,207	5	3	205	-	-	-	-	-
RESTO DE LA PARROQUIA										
VIVIENDAS	830	549	2	2	241	12	23	1	-	-
OCUPANTES	4,012	2,869	10	3	1,007	55	65	2	-	-
SALASACA										
VIVIENDAS	753	188	2	-	332	13	210	2	2	4
OCUPANTES	2,761	762	8	-	1,280	54	636	4	2	15
CABECERA PARROQUIAL										
VIVIENDAS	17	11	-	-	4	-	-	-	1	1
OCUPANTES	70	49	-	-	18	-	-	-	1	2
RESTO DE LA PARROQUIA										
VIVIENDAS	736	177	2	-	328	13	210	2	1	3
OCUPANTES	2,691	713	8	-	1,262	54	636	4	1	13

CUADRO N. 25.- VIVIENDAS PARTICULARES OCUPADAS, POR TIPO DE ABASTECIMIENTO DE AGUA, SEGUN PARROQUIAS

PARROQUIAS	TOTAL VIVIENDAS	TIPO DE ABASTECIMIENTO DE AGUA								
		DE RED PUBLICA				DE OTRAS FUENTES				
		TOTAL	DENTRO DE LA VIVIENDA	FUERA DE LA VIVIEN DA PERO EN EL EDIFICIO	FUERA DEL EDIFICIO	TOTAL	POZO O VERTIENTE	RIO O ACEQUIA	CARRO RE- PARTIDOR	OTROS
CANTON PELILEO	7.685	4.147	844	2.117	1.186	3.538	1.391	1.514	10	683
PELILEO	3.012	1.684	569	741	374	1.328	783	382	4	159
AREA URBANA	862	829	486	280	63	33	7	4	1	21
PERIFERIA	2.150	855	83	461	311	1.295	776	378	3	138
BENITEZ	382	167	34	122	11	215	24	164	-	27
CABECERA PARROQUIAL	94	70	13	55	2	24	2	13	-	9
RESTO DE LA PARROQUIA	288	97	21	67	9	191	22	151	-	18
BOLIVAR	388	311	11	224	76	77	17	32	-	28
CABECERA PARROQUIAL	141	112	10	79	23	29	-	10	-	19
RESTO DE LA PARROQUIA	247	199	1	145	53	48	17	22	-	9
COWALO	412	330	20	127	183	82	27	46	-	9
CABECERA PARROQUIAL	137	131	10	60	61	6	1	1	-	4
RESTO DE LA PARROQUIA	275	199	10	67	122	76	26	45	-	5
CHIQUECHA	352	-	-	-	-	352	16	315	5	16
CABECERA PARROQUIAL	12	-	-	-	-	12	-	12	-	-
RESTO DE LA PARROQUIA	340	-	-	-	-	340	16	303	5	16
EL ROSARIO	395	119	14	54	51	276	-	274	1	1
CABECERA PARROQUIAL	56	55	12	27	16	1	-	1	-	-
RESTO DE LA PARROQUIA	339	64	2	27	35	275	-	273	1	1
GARCIA MORENO	859	337	97	178	62	522	393	114	-	15
CABECERA PARROQUIAL	126	112	30	59	23	14	6	-	-	8
RESTO DE LA PARROQUIA	733	225	67	119	39	508	387	114	-	7
HUAMBALD	1.132	926	85	635	206	206	59	9	-	138
CABECERA PARROQUIAL	302	279	30	203	46	23	3	-	-	20
RESTO DE LA PARROQUIA	830	647	55	432	160	183	56	9	-	118
SALASACA	753	273	14	36	223	480	72	178	-	230
CABECERA PARROQUIAL	17	15	1	6	8	2	-	-	-	2
RESTO DE LA PARROQUIA	736	258	13	30	215	478	72	178	-	228

CUADRO N. 26.- VIVIENDAS PARTICULARES OCUPADAS, POR SERVICIOS DE QUE DISPONEN, SEGUN PARROQUIAS

CANTONES Y AREAS	TOTAL VIVIENDAS	SERVICIO ELECTRICO			SERVICIO HIGIENICO			ELIMINACION DE AGUAS SERVIDAS			
		DE RED PUBLICA	DE PLANTA PRIVADA	NINGUNO	EXCUSADO DE USO EXCLUSIVO	EXCUSADO DE USO COMUN	LETRINA	NINGUNO	POR ALCAN TARILLA	POZO CIEGO	NINGUNO
CANTON PELILEO	7.685	4.290	24	3.371	751	132	2.139	4.663	934	865	5.886
PELILEO	3.012	2.006	11	995	681	102	496	1.733	808	268	1.936
AREA URBANA	862	798	2	62	641	80	30	111	721	25	116
PERIFERIA	2.150	1.208	9	933	40	22	466	1.622	87	243	1.820
BENITEZ	382	224	1	157	8	5	45	324	5	43	334
CABECERA PARROQUIAL	94	69	-	25	2	4	21	67	4	18	72
RESTO DE LA PARROQUIA	288	155	1	132	6	1	24	257	1	25	262
BOLIVAR	388	246	2	140	4	2	232	150	3	234	151
CABECERA PARROQUIAL	141	89	-	52	3	-	61	77	3	71	67
RESTO DE LA PARROQUIA	247	157	2	88	1	2	171	73	-	163	84
COTALO	412	188	5	219	5	2	173	232	2	44	366
CABECERA PARROQUIAL	137	83	-	54	3	1	83	50	-	18	119
RESTO DE LA PARROQUIA	275	105	5	165	2	1	90	182	2	26	247
CHIGUICHA	352	7	-	345	-	-	199	153	-	1	351
CABECERA PARROQUIAL	12	-	-	12	-	-	11	1	-	-	12
RESTO DE LA PARROQUIA	340	7	-	333	-	-	188	152	-	1	339
EL ROSARIO	395	127	4	264	1	1	168	225	4	2	389
CABECERA PARROQUIAL	56	45	1	10	1	1	44	10	2	2	52
RESTO DE LA PARROQUIA	339	82	3	254	-	-	124	215	2	-	337
GARCIA MORENO	859	517	1	341	26	9	149	675	50	50	759
CABECERA PARROQUIAL	126	94	-	32	23	8	38	57	33	18	75
RESTO DE LA PARROQUIA	733	423	1	309	3	1	111	618	17	32	684
HUAMBALO	1.132	725	-	407	20	9	627	476	12	218	902
CABECERA PARROQUIAL	302	208	-	94	10	4	241	47	6	127	169
RESTO DE LA PARROQUIA	830	517	-	313	10	5	386	429	6	91	733
SALASACA	753	250	-	503	6	2	50	695	50	5	698
CABECERA PARROQUIAL	17	12	-	5	-	2	9	6	-	2	15
RESTO DE LA PARROQUIA	736	238	-	498	6	-	41	689	50	3	683

CUADRO N.1.-VIVIENDAS PARTICULARES Y COLECTIVAS, POR CONDICION DE OCUPACION Y OCUPANTES, SEGUN AREA Y TIPO DE VIVIENDA

AREA Y TIPO DE VIVIENDA	TOTAL VIVIENDAS	CONDICION DE OCUPACION Y OCUPANTES				
		TOTAL	O C U P A D A S			DESOCUPADAS
			CON PERSONAS PRESENTES VIVIENDAS	OCUPANTES	CON PERSONAS AUSENTES	
CANTON PILLARO						
TOTAL	8,572	7,264	6,937	31,565	327	1,308
VIVIENDAS PARTICULARES	8,563	7,255	6,928	31,488	327	1,308
CASA O VILLA	5,706	4,724	4,504	21,972	220	982
DEPARTAMENTO	28	28	28	117	-	-
CUARTOS EN CASA DE INQUILINATO	94	94	93	292	1	-
MEDIAGUA	2,091	1,977	1,950	7,947	27	114
RANCHO O COVACHA	106	81	56	191	25	25
CHOZA	367	292	270	861	22	75
OTROS	14	12	11	45	-	2
LOCALES NO DESTINADOS PARA VIVIENDA NO DECLARADO	156	46	15	62	31	110
VIVIENDAS COLECTIVAS	9	9	9	77	-	-
AREA URBANA	1,062	967	931	4,257	36	95
VIVIENDAS PARTICULARES	1,060	965	929	4,236	36	95
CASA O VILLA	859	791	767	3,620	24	68
DEPARTAMENTO	22	22	22	93	-	-
CUARTOS EN CASA DE INQUILINATO	80	80	79	246	1	-
MEDIAGUA	75	57	49	222	8	18
RANCHO O COVACHA	5	5	4	18	1	-
CHOZA	3	3	3	10	-	-
OTROS	1	1	1	7	-	-
LOCALES NO DESTINADOS PARA VIVIENDA NO DECLARADO	15	6	4	20	2	9
VIVIENDAS COLECTIVAS	2	2	2	21	-	-
AREA RURAL	7,510	6,297	6,006	27,308	291	1,213
VIVIENDAS PARTICULARES	7,503	6,290	5,999	27,252	291	1,213
CASA O VILLA	4,847	3,933	3,737	18,352	196	914
DEPARTAMENTO	6	6	6	24	-	-
CUARTOS EN CASA DE INQUILINATO	14	14	14	46	-	-
MEDIAGUA	2,016	1,920	1,901	7,725	19	96
RANCHO O COVACHA	101	76	52	173	24	25
CHOZA	364	289	267	851	22	75
OTROS	13	11	10	38	1	2
LOCALES NO DESTINADOS PARA VIVIENDA NO DECLARADO	141	40	11	42	29	101
VIVIENDAS COLECTIVAS	7	7	7	56	-	-

CUADRO N. 2.- VIVIENDAS PARTICULARES OCUPADAS, POR TIPO DE TENENCIA Y OCUPANTES, SEGUN AREA Y TIPO DE VIVIENDA

AREA Y TIPO DE VIVIENDA	T O T A L		T I P O D E T E N E N C I A Y O C U P A N T E S									
			P R O P I A		A R R E N D A D A		G R A T U I T A		P O R S E R V I C I O S		O T R O S	
	VIVIEN- DAS	OCUPAN- TES	VIVIEN- DAS	OCUPAN- TES	VIVIEN- DAS	OCUPAN- TES	VIVIEN- DAS	OCUPAN- TES	VIVIEN- DAS	OCUPAN- TES	VIVIEN- DAS	OCUPAN- TES
CANTON PILLARO												
T O T A L	6,928	31,488	6,178	28,716	243	927	314	1,142	171	609	22	94
CASA O VILLA	4,504	21,972	4,130	20,487	113	481	165	506	84	349	12	49
DEPARTAMENTO	28	117	9	45	16	63	1	4	2	5	-	-
CUARTOS EN CASA DE												
INQUILINATO	93	292	-	-	75	242	12	38	5	11	1	1
MEDIAGUA	1,950	7,947	1,725	7,133	39	141	116	435	65	211	5	27
RANCHO O COVACHA	56	191	42	153	-	-	5	20	9	18	-	-
CHOZA	270	861	252	816	-	-	11	22	5	14	2	9
OTROS	11	45	9	37	-	-	-	-	1	1	1	7
LOCALES NO DESTINA- DOS PARA VIVIENDA	1	1	-	-	-	-	-	-	-	-	-	-
NO DECLARADO	15	62	11	45	-	-	4	17	-	-	1	1
AREA URBANA	929	4,236	703	3,333	147	582	55	234	19	59	5	28
CASA O VILLA	767	3,620	656	3,119	67	306	35	156	7	29	2	10
DEPARTAMENTO	22	93	5	27	15	61	-	-	2	5	-	-
CUARTOS EN CASA DE												
INQUILINATO	79	246	-	-	63	202	11	35	4	8	1	1
MEDIAGUA	49	222	33	148	2	13	7	34	6	17	1	10
RANCHO O COVACHA	4	18	4	18	-	-	-	-	-	-	-	-
CHOZA	3	10	3	10	-	-	-	-	-	-	-	-
OTROS	1	7	-	-	-	-	-	-	-	-	1	7
LOCALES NO DESTINA- DOS PARA VIVIENDA	-	-	-	-	-	-	-	-	-	-	-	-
NO DECLARADO	4	20	2	11	-	-	2	9	-	-	-	-
AREA RURAL	5,999	27,252	5,475	25,383	96	345	259	908	152	550	17	66
CASA O VILLA	3,737	18,352	3,474	17,368	46	175	130	450	77	320	10	39
DEPARTAMENTO	6	24	4	18	1	2	1	4	-	-	-	-
CUARTOS EN CASA DE												
INQUILINATO	14	46	-	-	12	40	1	3	1	3	-	-
MEDIAGUA	1,901	7,725	1,692	6,985	37	128	109	401	59	194	4	17
RANCHO O COVACHA	52	173	38	135	-	-	5	20	9	18	-	-
CHOZA	267	851	249	806	-	-	11	22	5	14	2	9
OTROS	10	38	9	37	-	-	-	-	1	1	-	-
LOCALES NO DESTINA- DOS PARA VIVIENDA	1	1	-	-	-	-	-	-	-	-	1	1
NO DECLARADO	11	42	9	34	-	-	2	8	-	-	-	-

CUADRO N. 3.- VIVIENDAS PARTICULARES OCUPADAS, POR TIPO DE VIVIENDA, SEGUN SERVICIOS DE QUE DISPONE LA VIVIENDA

SERVICIOS DE QUE DISPONE LA VIVIENDA	TIPO DE VIVIENDA									
	TOTAL	CASA O VILLA	DEPARTA- MENTO	CUARTOS EN CASA DE INQUI- LINATO	MEDIAGUA	RANCHO O COVACHA	CHOZA	OTROS	LOCALES NO DESTI- NADOS PA- RA VI- VIENDA	NO DECLARADO
CANTON PILLARO										
TOTAL VIVIENDAS	6,928	4,504	28	93	1,950	56	270	11	1	15
ABASTECIMIENTO DE AGUA:	6,928	4,504	28	93	1,950	56	270	11	1	15
DE RED PUBLICA:	3,676	2,845	26	80	659	25	31	3	7	7
DENTRO DE LA VIVIENDA	919	820	14	26	53	2	-	-	4	4
FUERA DE LA VIVIENDA	1,722	1,363	11	41	289	3	9	3	3	3
PERO EN EL EDIFICIO	1,035	662	1	13	317	20	22	-	-	-
FUERA DEL EDIFICIO	1,035	662	1	13	317	20	22	-	-	-
DE OTRAS FUENTES:	3,252	1,659	2	13	1,291	31	239	8	8	8
POZO O VERTIENTE	603	316	-	3	255	5	23	-	-	-
RIO O ACEQUIA	2,230	1,097	1	7	883	23	204	7	7	8
CARRO REPARTIDOR	2	2	-	-	-	-	-	-	-	-
OTRO	417	244	1	3	153	3	12	1	-	-
SERVICIO ELECTRICO:	6,928	4,504	28	93	1,950	56	270	11	1	15
DE RED PUBLICA	3,110	2,658	24	66	337	9	5	3	8	8
PLANTA PRIVADA	19	14	1	1	4	-	-	-	-	-
NINGUNO	3,799	1,832	4	26	1,609	47	265	8	1	7
DISPONIBILIDAD DE SERVICIO HIGIENICO:	6,928	4,504	28	93	1,950	56	270	11	1	15
EXCUSADO DE USO EXCLUSIVO	787	728	14	24	19	1	-	-	1	1
EXCUSADO DE USO COMUN	132	73	8	37	11	1	-	-	2	2
LETRINA	1,252	1,034	2	3	196	2	7	3	4	4
NINGUNO	4,757	2,669	4	29	1,724	52	263	8	-	8
SISTEMA DE ELIMINACION DE AGUAS SERVIDAS:	6,928	4,504	28	93	1,950	56	270	11	1	15
POR ALCANTARILLA	940	809	22	60	39	3	-	2	5	5
POZO CIEGO	615	484	2	6	118	-	4	1	-	-
NINGUNO	5,373	3,211	4	27	1,793	53	266	8	1	10

CUADRO N.º 4.- VIVIENDAS PARTICULARES OCUPADAS, POR NUMERO DE CUARTOS, SEGUN AREA Y NUMERO DE OCUPANTES

AREA Y NUMERO DE OCUPANTES DE LA VIVIENDA	TOTAL VIVIENDAS	N U M E R O D E C U A R T O S						
		1	2	3	4	5	6	7 Y MAS
CANTON PILLARO								
T O T A L	6,928	2,123	2,414	1,146	645	266	182	152
1 OCUPANTE	686	341	212	77	32	9	11	4
2 OCUPANTES	887	359	320	114	53	22	14	5
3 OCUPANTES	1,001	334	373	148	79	30	18	19
4 OCUPANTES	1,103	315	403	185	91	55	31	23
5 OCUPANTES	985	273	353	169	102	33	28	27
6 OCUPANTES	815	205	295	157	82	32	21	23
7 OCUPANTES	626	144	198	116	82	35	28	23
8 OCUPANTES	392	80	131	78	52	28	12	11
9 OCUPANTES	218	40	73	45	31	13	8	8
10 Y MAS OCUPANTES	215	32	56	57	41	9	11	9
AREA URBANA	929	90	263	175	151	100	81	69
1 OCUPANTE	97	21	40	17	12	2	4	1
2 OCUPANTES	120	20	44	17	18	11	9	1
3 OCUPANTES	125	11	39	28	17	13	9	9
4 OCUPANTES	154	15	42	31	21	20	14	11
5 OCUPANTES	135	10	39	27	19	16	11	13
6 OCUPANTES	92	4	22	16	18	12	10	10
7 OCUPANTES	90	3	12	17	23	13	11	11
8 OCUPANTES	49	2	14	9	13	4	4	4
9 OCUPANTES	28	3	4	2	4	6	5	4
10 Y MAS OCUPANTES	38	1	7	11	6	4	4	5
AREA RURAL	5,999	2,033	2,151	971	494	166	101	83
1 OCUPANTE	589	320	172	60	20	7	7	3
2 OCUPANTES	767	339	276	97	35	11	5	4
3 OCUPANTES	875	323	334	120	62	17	9	10
4 OCUPANTES	949	300	361	154	70	35	17	12
5 OCUPANTES	850	263	314	142	83	17	17	14
6 OCUPANTES	723	201	273	141	64	20	11	13
7 OCUPANTES	535	141	186	99	59	22	17	12
8 OCUPANTES	343	78	117	69	39	25	8	7
9 OCUPANTES	190	37	69	43	27	7	3	4
10 Y MAS OCUPANTES	177	31	49	46	35	5	7	4

CUADRO N. 5.- VIVIENDAS PARTICULARES OCUPADAS, POR NUMERO DE PERSONAS
POR CUARTO, SEGUN AREA Y TIPO DE TENENCIA

AREA Y TIPO DE TENENCIA	TOTAL VIVIENDAS	NUMERO DE PERSONAS POR CUARTO			
		MEÑOS DE 1	DE 1 A 2	DE 3 A 4	DE 5 Y MAS
CANTON PILLARO					
TOTAL	6,928	204	3,973	1,848	903
PROPIA	6,178	164	3,525	1,670	819
ARRENDADA	243	9	155	61	18
GRATUITA	314	22	178	72	42
POR SERVICIOS	171	9	101	42	19
OTROS	22	-	14	3	5
AREA URBANA					
TOTAL	929	74	580	141	34
PROPIA	703	65	530	90	18
ARRENDADA	147	4	99	37	7
GRATUITA	55	4	35	10	6
POR SERVICIOS	19	1	13	4	1
OTROS	5	-	3	-	2
AREA RURAL					
TOTAL	5,999	130	3,293	1,707	869
PROPIA	5,475	99	2,995	1,580	801
ARRENDADA	96	5	56	24	11
GRATUITA	259	18	143	62	36
POR SERVICIOS	152	8	88	38	18
OTROS	17	-	11	3	3

CUADRO N. 6.- VIVIENDAS PARTICULARES OCUPADAS, POR NUMERO DE PERSONAS
POR DORMITORIO, SEGUN AREA Y TIPO DE TENENCIA

AREA Y TIPO DE TENENCIA	TOTAL VIVIENDAS	NUMERO DE PERSONAS POR DORMITORIO			
		MENOS DE 1	DE 1 A 2	DE 3 A 4	DE 5 Y MAS
CANTON PILLARDO					
TOTAL	6,928	4	2,380	2,520	2,024
PROPIA	6,178	3	2,067	2,252	1,856
ARRENDADA	243	-	94	105	44
GRATUITA	314	-	140	96	78
POR SERVICIOS	171	1	71	60	39
OTRO	22	-	8	7	7
AREA URBANA	929	2	481	305	141
PROPIA	703	2	386	220	95
ARRENDADA	147	-	60	62	25
GRATUITA	55	-	24	16	15
POR SERVICIOS	19	-	9	6	4
OTRO	5	-	2	1	2
AREA RURAL	5,999	2	1,899	2,215	1,883
PROPIA	5,475	1	1,681	2,032	1,761
ARRENDADA	96	-	34	43	19
GRATUITA	259	-	116	80	63
POR SERVICIOS	152	1	62	54	35
OTRO	17	-	6	6	5

CUADRO N. 7.- VIVIENDAS PARTICULARES OCUPADAS, POR NUMERO DE CUARTOS Y OCUPANTES, SEGUN SERVICIOS DE QUE DISPONE LA VIVIENDA

SERVICIOS DE QUE DISPONE LA VIVIENDA	TOTAL		NUMERO DE CUARTOS Y OCUPANTES													
			1		2		3		4		5		6		7 Y MAS	
	VIVIEN- DAS	OCUPAN- TES	VIVIEN- DAS	OCUPAN- TES	VIVIEN- DAS	OCUPAN- TES	VIVIEN- DAS	OCUPAN- TES	VIVIEN- DAS	OCUPAN- TES	VIVIEN- DAS	OCUPAN- TES	VIVIEN- DAS	OCUPAN- TES	VIVIEN- DAS	OCUPAN- TES
CANTON PILLARC																
TOTAL VIVIENDAS	6,928	31,488	2,123	8,265	2,414	10,824	1,146	5,724	645	3,456	266	1,403	182	965	152	851
ABASTECIMIENTO DE AGUA:	6,928	31,488	2,123	8,265	2,414	10,824	1,146	5,724	645	3,456	266	1,403	182	965	152	851
DE RED PUBLICA:	3,676	17,508	704	2,799	1,216	5,485	749	3,797	496	2,664	216	1,159	165	869	130	735
DENTRO DE LA VIVIENDA	919	4,508	52	239	232	1,005	192	962	160	848	104	545	76	383	93	526
FUERA DE LA VIVIENDA PERO EN EL EDIFICIO	1,722	8,471	298	1,285	602	2,839	380	1,950	261	1,404	88	493	63	325	30	175
FUERA DEL EDIFICIO	1,035	4,529	344	1,275	382	1,641	177	885	75	412	24	121	26	161	7	34
DE OTRAS FUENTES:	3,252	13,980	1,419	5,466	1,198	5,339	397	1,927	149	792	50	244	17	96	22	116
POZO O VERTIENTE	603	2,631	264	1,030	215	1,014	75	342	35	175	7	34	3	14	4	22
RIO O ACEQUIA	2,230	9,626	991	3,827	840	3,731	257	1,298	88	490	32	166	11	65	11	49
CARRO REPARTIDOR	2	5	-	-	1	2	-	-	-	-	-	-	-	-	1	3
OTRO	417	1,718	164	609	142	592	65	287	26	127	11	44	3	17	6	42
SERVICIO ELECTRICO:	6,928	31,488	2,123	8,265	2,414	10,824	1,146	5,724	645	3,456	266	1,403	182	965	152	851
DE RED PUBLICA	3,110	15,715	352	1,523	1,006	4,819	737	3,812	489	2,684	224	1,209	162	876	140	792
DE PLANTA PRIVADA	19	88	5	16	6	23	4	23	1	13	-	-	1	1	2	12
NINGUNO	3,799	15,685	1,766	6,726	1,402	5,982	405	1,889	155	759	42	194	19	86	10	47
DISPONIBILIDAD DE SERVICIO HIGIENICO:	6,928	31,488	2,123	8,265	2,414	10,824	1,146	5,724	645	3,456	266	1,403	182	965	152	851
EXCUSADO DE USO EXCLUSIVO	787	3,838	24	83	154	626	163	786	156	793	109	563	93	486	88	501
EXCUSADO DE USO COMUN	132	543	29	71	44	181	16	77	18	90	8	45	11	50	6	29
LETRINA	1,252	6,529	191	869	435	2,191	272	1,441	202	1,155	72	423	45	255	35	195
NINGUNO	4,757	20,578	1,879	7,242	1,781	7,826	695	3,420	269	1,418	77	372	33	174	23	126
SISTEMA DE ELIMINACION SE AGUAS SERVIDAS:	6,928	31,488	2,123	8,265	2,414	10,824	1,146	5,724	645	3,456	266	1,403	182	965	152	851
POR ALCANTARILLA	940	4,431	63	197	215	860	189	900	179	894	113	589	97	508	84	483
POZO CIEGO	615	3,130	114	484	204	1,014	128	690	89	505	36	197	23	131	21	108
NINGUNO	5,373	23,927	1,946	7,584	1,995	8,950	829	4,134	377	2,056	117	617	62	326	47	260

CUADRO N. 8.- VIVIENDAS PARTICULARES OCUPADAS, POR PRINCIPAL COMBUSTIBLE UTILIZADO PARA COCINAR, SEGUN AREA Y TIPO DE VIVIENDA

AREA Y TIPO DE VIVIENDA	TOTAL VIVIENDAS	PRINCIPAL COMBUSTIBLE UTILIZADO PARA COCINAR					NO COCINA
		KEREX O GASOLINA	LEÑA O CARBON	GAS	ELECTRICIDAD	OTROS	
CANTON PILLARC							
T O T A L	5,928	313	5,699	807	2	11	96
CASA O VILLA	4,504	231	3,520	698	1	6	48
DEPARTAMENTO	28	3	6	17	-	-	2
CUARTOS EN CASA DE INQUILINATO	93	23	35	27	-	1	7
MEDIAGUA	1,950	49	1,815	58	1	2	25
RANCHO O COVACHA	56	3	51	2	-	-	-
CHOZA	270	2	256	2	-	1	9
OTROS	11	1	5	1	-	-	4
LOCALES NO DESTINADOS PARA VIVIENDA	1	-	-	-	-	1	-
NO DECLARADO	15	1	11	2	-	-	1
AREA URBANA	929	144	333	424	-	2	26
CASA O VILLA	767	113	272	365	-	1	16
DEPARTAMENTO	22	2	1	17	-	-	2
CUARTOS EN CASA DE INQUILINATO	79	19	26	27	-	1	6
MEDIAGUA	49	8	27	12	-	-	2
RANCHO O COVACHA	4	-	4	-	-	-	-
CHOZA	3	-	2	1	-	-	-
OTROS	1	1	-	-	-	-	-
LOCALES NO DESTINADOS PARA VIVIENDA	-	-	-	-	-	-	-
NO DECLARADO	4	1	1	2	-	-	-
AREA RURAL	5,999	169	5,366	383	2	9	70
CASA O VILLA	3,737	118	3,248	333	1	5	32
DEPARTAMENTO	6	1	5	-	-	-	-
CUARTOS EN CASA DE INQUILINATO	14	4	9	-	-	-	1
MEDIAGUA	1,901	41	1,788	46	1	2	23
RANCHO O COVACHA	52	3	47	2	-	-	-
CHOZA	267	2	254	1	-	1	9
OTROS	10	-	5	1	-	-	4
LOCALES NO DESTINADOS PARA VIVIENDA	1	-	-	-	-	1	-
NO DECLARADO	11	-	10	-	-	-	1

CUADRO N. 9A.- VIVIENDAS PARTICULARES OCUPADAS, POR MATERIALES PREDOMINANTES EN EL TECHO O CUBIERTA, SEGUN MATERIALES PREDOMINANTES EN PAREDES EXTERIORES Y PISO DE LA VIVIENDA

MATERIALES PREDOMINANTES EN PAREDES EXTERIORES Y PISO DE LA VIVIENDA	TOTAL VIVIENDAS	MATERIALES PREDOMINANTES EN EL TECHO O CUBIERTA					
		LOSA DE HORMIGON	ETERNIT ARDEX O SIMILARES	ZINC O SIMILARES	TEJA	PAJA O SIMILARES	OTROS MATERIALES
CANTON PILLARO							
TOTAL	6,928	160	288	409	5,554	495	22
PISO DE:							
ENTABLADO	2,068	110	159	61	1,736	1	1
PARQUET, BALDOSA O VINIL	37	10	7	2	18	-	-
LADRILLO O CEMENTO	219	24	16	19	160	-	-
CAÑA	29	5	1	2	20	1	-
TIERRA	4,559	10	105	322	3,610	493	19
OTROS MATERIALES	16	1	-	3	10	-	2
PAREDES DE HORMIGON, LADRILLO O BLOQUE	3,624	138	270	271	2,943	1	1
PISO DE:							
ENTABLADO	1,508	100	153	50	1,204	-	1
PARQUET, BALDOSA O VINIL	30	9	7	2	12	-	-
LADRILLO O CEMENTO	177	24	16	17	120	-	-
CAÑA	14	5	1	1	7	-	-
TIERRA	1,886	-	93	198	1,594	1	-
OTROS MATERIALES	9	-	-	3	6	-	-
PAREDES DE ADDBE O TAPIA	2,601	14	9	85	2,067	422	4
PISO DE:							
ENTABLADO	406	4	3	4	394	1	-
PARQUET, BALDOSA O VINIL	2	-	-	-	2	-	-
LADRILLO O CEMENTO	24	-	-	-	24	-	-
CAÑA	10	-	-	-	9	1	-
TIERRA	2,155	10	6	81	1,634	420	4
OTROS MATERIALES	4	-	-	-	4	-	-
PAREDES DE MADERA	120	1	2	24	83	9	1
PISO DE:							
ENTABLADO	25	1	2	5	17	-	-
PARQUET, BALDOSA O VINIL	-	-	-	-	-	-	-
LADRILLO O CEMENTO	8	-	-	1	7	-	-
CAÑA	2	-	-	-	2	-	-
TIERRA	85	-	-	18	57	9	1
OTROS MATERIALES	-	-	-	-	-	-	-
PAREDES DE CAÑA REVESTIDA	317	4	4	12	276	20	1
PISO DE:							
ENTABLADO	77	3	1	2	71	-	-
PARQUET, BALDOSA O VINIL	4	1	-	-	3	-	-
LADRILLO O CEMENTO	6	-	-	-	6	-	-
CAÑA	1	-	-	-	1	-	-
TIERRA	229	-	3	10	195	20	1
OTROS MATERIALES	-	-	-	-	-	-	-

(CONT.) CUADRO N. 9A.- VIVIENDAS PARTICULARES OCUPADAS, POR MATERIALES PREDOMINANTES EN EL TECHO O CUBIERTA, SEGUN MATERIALES PREDOMINANTES EN PAREDES EXTERIORES Y PISO DE LA VIVIENDA

MATERIALES PREDOMINANTES EN PAREDES EXTERIORES Y PISO DE LA VIVIENDA	TOTAL VIVIENDAS	MATERIALES PREDOMINANTES EN EL TECHO O CUBIERTA					
		LOSA DE HORMIGON	ETERNIT ARDEX O SIMILARES	ZINC O SIMILARES	TEJA	PAJA O SIMILARES	OTROS MATERIALES
CANTON PILLARO							
PAREDES DE CAÑA NO REVESTIDA	81	-	3	4	73	1	-
PISO DE:							
ENTABLADO	15	-	-	-	15	-	-
PARQUET, BALDOSA O VINIL	-	-	-	-	1	-	-
LADRILLO O CEMENTO	1	-	-	1	-	-	-
CAÑA	1	-	-	1	-	-	-
TIERRA	64	-	3	3	57	-	-
OTROS MATERIALES	-	-	-	-	-	-	-
PAREDES DE OTROS MATERIALES	185	3	-	13	112	42	15
PISO DE:							
ENTABLADO	37	2	-	-	35	-	-
PARQUET, BALDOSA O VINIL	1	-	-	-	1	-	-
LADRILLO O CEMENTO	3	-	-	1	2	-	-
CAÑA	1	-	-	1	1	-	-
TIERRA	140	-	-	12	73	42	13
OTROS MATERIALES	3	1	-	-	-	-	2

CUADRO N. 98.- VIVIENDAS PARTICULARES OCUPADAS DEL AREA URBANA, POR MATERIALES PREDOMINANTES EN EL TECHO O CUBIERTA, SEGUN MATERIALES PREDOMINANTES EN PAREDES EXTERIORES Y PISO DE LA VIVIENDA

MATERIALES PREDOMINANTES EN PAREDES EXTERIORES Y PISO DE LA VIVIENDA	TOTAL VIVIENDAS	MATERIALES PREDOMINANTES EN EL TECHO O CUBIERTA					
		LOSA DE HORNIGON	ETERNIT ARDEX O SIMILARES	ZINC O SIMILARES	TEJA	PAJA O SIMILARES	OTROS MATERIALES
CANTON PILLARO							
TOTAL	929	90	90	41	703	3	2
PISO DE:							
ENTABLADO	703	71	78	21	532		1
PARQUET, BALDOSA O VINIL	17	9	4	1	3		
LADRILLO O CEMENTO	43	10	3	4	26		
CAÑA	-	-	-	-	-		
TIERRA	162	-	5	13	140	3	1
OTROS MATERIALES	4	-	-	2	2		
PAREDES DE HORNIGON, LADRILLO O BLOQUE	669	86	86	33	463		1
PISO DE:							
ENTABLADO	536	67	74	16	378		1
PARQUET, BALDOSA O VINIL	16	9	4	1	2		
LADRILLO O CEMENTO	36	10	3	4	19		
CAÑA	-	-	-	-	-		
TIERRA	77	-	5	10	62		
OTROS MATERIALES	4	-	-	2	2		
PAREDES DE ADOBE O TAPIA	176	1	2	4	166	3	
PISO DE:							
ENTABLADO	107	1	2	2	102		
PARQUET, BALDOSA O VINIL	1	-	-	-	1		
LADRILLO O CEMENTO	6	-	-	-	6		
CAÑA	-	-	-	-	-		
TIERRA	62	-	-	2	57	3	
OTROS MATERIALES	-	-	-	-	-		
PAREDES DE MADERA	15	1	2	3	9		
PISO DE:							
ENTABLADO	14	1	2	2	9		
PARQUET, BALDOSA O VINIL	-	-	-	-	-		
LADRILLO O CEMENTO	-	-	-	-	-		
CAÑA	-	-	-	-	-		
TIERRA	1	-	-	1	-		
OTROS MATERIALES	-	-	-	-	-		
PAREDES DE CAÑA REVESTIDA	41	-	-	1	40		
PISO DE:							
ENTABLADO	26	-	-	1	25		
PARQUET, BALDOSA O VINIL	-	-	-	-	-		
LADRILLO O CEMENTO	1	-	-	-	1		
CAÑA	-	-	-	-	-		
TIERRA	14	-	-	-	14		
OTROS MATERIALES	-	-	-	-	-		

(CONT.) CUADRO N. 9B.- VIVIENDAS PARTICULARES OCUPADAS DEL AREA URBANA, POR MATERIALES PREDOMINANTES EN EL TECHO O CUBIERTA, SEGUN MATERIALES PREDOMINANTES EN PAREDES EXTERIORES Y PISO DE LA VIVIENDA

MATERIALES PREDOMINANTES EN PAREDES EXTERIORES Y PISO DE LA VIVIENDA	TOTAL VIVIENDAS	MATERIALES PREDOMINANTES EN EL TECHO O CUBIERTA					
		LOSA DE HORMIGON	ETERNIT ARDEX O SIMILARES	ZINC O SIMILARES	TEJA	PAJA O SIMILARES	OTROS MATERIALES
CANTON PILLARO							
PAREDES DE CAÑA NO REVESTIDA	3	-	-	-	3	-	-
PISO DE:							
ENTABLADO	1	-	-	-	1	-	-
PARQUET, BALDOSA O VINIL	-	-	-	-	-	-	-
LADRILLO O CEMENTO	-	-	-	-	-	-	-
CAÑA	-	-	-	-	-	-	-
TIERRA	2	-	-	-	-	-	-
OTROS MATERIALES	-	-	-	-	-	-	-
PAREDES DE OTROS MATERIALES	25	2	-	-	22	-	1
PISO DE:							
ENTABLADO	19	2	-	-	17	-	-
PARQUET, BALDOSA O VINIL	-	-	-	-	-	-	-
LADRILLO O CEMENTO	-	-	-	-	-	-	-
CAÑA	-	-	-	-	-	-	-
TIERRA	6	-	-	-	5	-	1
OTROS MATERIALES	-	-	-	-	-	-	-

CUADRO N. 9C.- VIVIENDAS PARTICULARES OCUPADAS DEL AREA RURAL, POR MATERIALES PREDOMINANTES EN EL TECHO O CUBIERTA, SEGUN MATERIALES PREDOMINANTES EN PAREDES EXTERIORES Y PISO DE LA VIVIENDA

320

MATERIALES PREDOMINANTES EN PAREDES EXTERIORES Y PISO DE LA VIVIENDA	TOTAL VIVIENDAS	MATERIALES PREDOMINANTES EN EL TECHO O CUBIERTA					
		LOSA DE HORMIGON	ETERNIT ARDEX O SIMILARES	ZINC O SIMILARES	TEJA	PAJA O SIMILARES	OTROS MATERIALES
CANTON PILLARO							
TOTAL	5,999	70	198	368	4,851	492	20
PISO DE:							
ENTABLADO	1,365	39	81	40	1,204	1	-
PARQUET, BALDOSA O VINIL	20	1	3	1	15	-	-
LADRILLO O CEMENTO	176	14	13	15	134	-	-
CAÑA	29	5	1	2	20	1	-
TIERRA	4,397	10	100	309	3,470	490	18
OTROS MATERIALES	12	1	-	1	8	-	2
PAREDES DE HORMIGON, LADRILLO O BLOQUE							
TOTAL	2,955	52	184	238	2,480	1	-
PISO DE:							
ENTABLADO	972	33	79	34	826	-	-
PARQUET, BALDOSA O VINIL	14	-	3	1	10	-	-
LADRILLO O CEMENTO	141	14	13	13	101	-	-
CAÑA	14	5	1	1	7	-	-
TIERRA	1,809	-	88	188	1,532	1	-
OTROS MATERIALES	5	-	-	1	4	-	-
PAREDES DE ADOBE O TAPIA							
TOTAL	2,425	13	7	81	1,901	419	6
PISO DE:							
ENTABLADO	299	3	1	2	292	1	-
PARQUET, BALDOSA O VINIL	1	-	-	-	1	-	-
LADRILLO O CEMENTO	18	-	-	-	18	-	-
CAÑA	10	-	-	-	9	1	-
TIERRA	2,093	10	6	79	1,577	417	6
OTROS MATERIALES	4	-	-	-	4	-	-
PAREDES DE MADERA							
TOTAL	105	-	-	21	74	9	1
PISO DE:							
ENTABLADO	11	-	-	3	8	-	-
PARQUET, BALDOSA O VINIL	-	-	-	-	-	-	-
LADRILLO O CEMENTO	8	-	-	1	7	-	-
CAÑA	2	-	-	-	2	-	-
TIERRA	84	-	-	17	57	9	1
OTROS MATERIALES	-	-	-	-	-	-	-
PAREDES DE CAÑA REVESTIDA							
TOTAL	276	4	4	11	236	20	1
PISO DE:							
ENTABLADO	51	3	1	1	46	-	-
PARQUET, BALDOSA O VINIL	4	1	-	-	3	-	-
LADRILLO O CEMENTO	5	-	-	-	5	-	-
CAÑA	1	-	-	-	1	-	-
TIERRA	215	-	3	10	181	20	1
OTROS MATERIALES	-	-	-	-	-	-	-

(CONT.) CUADRO N. 9C.- VIVIENDAS PARTICULARES OCUPADAS DEL AREA RURAL, POR MATERIALES PREDOMINANTES EN EL TECHO O CUBIERTA, SEGUN MATERIALES PREDOMINANTES EN PAREDES EXTERIORES Y PISO DE LA VIVIENDA

MATERIALES PREDOMINANTES EN PAREDES EXTERIORES Y PISO DE LA VIVIENDA	TOTAL VIVIENDAS	MATERIALES PREDOMINANTES EN EL TECHO O CUBIERTA					
		LOSA DE HORMIGON	ETERNIT ARDEX O SIMILARES	ZINC O SIMILARES	TEJA	PAJA O SIMILARES	OTROS MATERIALES
CANTON PILLARO							
PAREDES DE CAÑA NO REVESTIDA	78	-	3	4	70	1	-
PISO DE:							
ENTABLADO	14	-	-	-	14	-	-
PARQUET, BALDOSA O VINIL	-	-	-	-	-	-	-
LADRILLO O CEMENTO	1	-	-	-	1	-	-
CAÑA	1	-	-	1	-	-	-
TIERRA	62	-	3	3	55	1	-
OTROS MATERIALES	-	-	-	-	-	-	-
PAREDES DE OTROS MATERIALES	150	1	-	13	90	42	14
PISO DE:							
ENTABLADO	18	-	-	-	18	-	-
PARQUET, BALDOSA O VINIL	1	-	-	-	1	-	-
LADRILLO O CEMENTO	3	-	-	1	2	-	-
CAÑA	1	-	-	-	1	-	-
TIERRA	134	-	-	12	68	42	12
OTROS MATERIALES	3	1	-	-	-	-	2

CUADRO N. 10A.- VIVIENLAS PARTICULARES OCUPADAS, POR TIPO DE VIVIENDA, SEGUN MATERIALES PREDOMINANTES EN EL TECHO, PAREDES Y PISO

MATERIALES PREDOMINANTES EN :			TIPO DE VIVIENDA									
TECHO	PAREDES	PISO	TOTAL	CASA O	DEPARTA-	CUARTES	MEDIAGUA	RANCHO O	CHOZA	OTROS	LCCALES	NO
			VIVIENDAS	VILLA	MENTO	EN CASA		COVACHA			NO DES-	DECLARA-
						DE INQUI-					TINADS	DO
						LIATO					PARA VI-	
											VIENDA	
CANTON PILLARE												
T T T A L			5,928	4,504	29	93	1,950	56	270	11	1	15
1 LUSA	LADRILLO	ENTABLADO	100	83	5	6	5	-	-	-	-	1
2 LUSA	LADRILLO	PARQUET-LADR.	33	27	-	2	3	-	-	-	-	1
3 LUSA	LADRILLO	CAÑA-TIERRA	5	3	-	-	2	-	-	-	-	-
4 ETERNIT	LADRILLO	ENTABLADO	338	263	1	6	67	-	-	1	-	-
5 ETERNIT	LADRILLO	PARQUET-LADR.	19	14	1	-	4	-	-	-	-	-
6 ETERNIT	LADRILLO	CAÑA-TIERRA	202	85	-	-	117	-	-	-	-	-
7 ETERNIT	MADERA	ENTABLADO	5	4	-	1	-	-	-	-	-	-
8 ETERNIT	MADERA	PARQUET-LADR.	1	-	-	-	-	1	-	-	-	-
9 ETERNIT	MADERA	CAÑA-TIERRA	18	10	-	-	6	2	-	-	-	-
10 ETERNIT	ADOBES-CAÑA	ENTABLADO	6	5	-	-	1	-	-	-	-	-
11 ETERNIT	ADOBES-CAÑA	PARQUET-LADR.	1	-	-	-	1	-	-	-	-	-
12 ETERNIT	ADOBES-CAÑA	CAÑA-TIERRA	107	35	-	1	61	9	-	1	-	-
13 TEJA	LADRILLO	ENTABLADO	1,204	1,099	11	33	58	-	-	-	-	3
14 TEJA	LADRILLO	PARQUET-LADR.	132	116	-	2	14	-	-	-	-	-
15 TEJA	LADRILLO	CAÑA-TIERRA	1,507	1,114	2	12	475	-	-	-	-	3
16 TEJA	MADERA	ENTABLADO	17	15	-	1	1	-	-	-	-	-
17 TEJA	MADERA	PARQUET-LADR.	7	7	-	-	-	-	-	-	-	-
18 TEJA	MADERA	CAÑA-TIERRA	59	36	-	-	23	-	-	-	-	-
19 TEJA	ADOBES-CAÑA	ENTABLADO	515	448	5	14	47	-	-	-	-	1
20 TEJA	ADOBES-CAÑA	PARQUET-LADR.	39	36	-	-	2	1	-	-	-	-
21 TEJA	ADOBES-CAÑA	CAÑA-TIERRA	1,974	1,083	3	15	846	20	-	1	-	6
22 PAJA	LADRILLO	ENTABLADO	496	1	-	-	210	19	266	-	-	-
23 PAJA	LADRILLO	PARQUET-LADR.	-	-	-	-	-	-	-	-	-	-
24 PAJA	LADRILLO	CAÑA-TIERRA	-	-	-	-	-	-	-	-	-	-
25 PAJA	MADERA	ENTABLADO	-	-	-	-	-	-	-	-	-	-
26 PAJA	MADERA	CAÑA-TIERRA	1	-	-	-	-	1	-	-	-	-
27 PAJA	ADOBES-CAÑA	ENTABLADO	-	-	-	-	-	-	-	-	-	-
28 PAJA	ADOBES-CAÑA	CAÑA-TIERRA	20	2	-	-	3	3	4	8	-	-
29 NO CLASIFICADOS EN CATEGORIAS ANTERIORES			22	18	-	-	3	-	-	-	1	-



CUADRO N. 10B.- VIVIENDAS PARTICULARES OCUPADAS DEL AREA URBANA, POR TIPO DE VIVIENDA, SEGUN MATERIALES PREDDOMINANTES EN EL TECHO, PAREDES Y PISO

MATERIALES PREDDOMINANTES EN :			TIPO DE VIVIENDA									
TECHO	PAREDES	PISO	TOTAL VIVIENDAS	CASA O VILLA	DEPARTAMENTO	CUARTOS EN CASA DE INQUILINATO	MEDIAGUA	RANCHO O COVACHA	CHOZA	OTROS	LOCALES NO DESTINADOS PARA VIVIENDA	NO DECLARADOS

CANTON PILLARO

			TOTAL	CASA O VILLA	DEPARTAMENTO	CUARTOS EN CASA DE INQUILINATO	MEDIAGUA	RANCHO O COVACHA	CHOZA	OTROS	LOCALES NO DESTINADOS PARA VIVIENDA	NO DECLARADOS
			929	767	22	79	49	4	3	1	-	4
1	LOSA	LADRILLO	ENTABLADO	67	56	4	6	-	-	-	-	1
2	LCSA	LADRILLO	PARQUET-LADR.	19	16	-	2	-	-	-	-	1
3	LCSA	LADRILLO	CAÑA-TIERRA	-	-	-	-	-	-	-	-	-
4	ETERNIT	LADRILLO	ENTABLADO	105	92	1	5	8	-	-	-	-
5	ETERNIT	LADRILLO	PARQUET-LADR.	5	4	-	-	1	-	-	-	-
6	ETERNIT	LADRILLO	CAÑA-TIERRA	12	7	-	-	5	-	-	-	-
7	ETERNIT	MADERA	ENTABLADO	2	1	-	1	-	-	-	-	-
8	ETERNIT	MADERA	PARQUET-LADR.	-	-	-	-	-	-	-	-	-
9	ETERNIT	MADERA	CAÑA-TIERRA	1	-	-	-	1	-	-	-	-
10	ETERNIT	ADUBE-CAÑA	ENTABLADO	3	3	-	-	-	-	-	-	-
11	ETERNIT	ADUBE-CAÑA	PARQUET-LADR.	-	-	-	-	-	-	-	-	-
12	ETERNIT	ADUBE-CAÑA	CAÑA-TIERRA	2	1	-	1	-	-	-	-	-
13	TEJA	LADRILLO	ENTABLADO	378	325	11	31	10	-	-	-	1
14	TEJA	LADRILLO	PARQUET-LADR.	21	18	-	1	2	-	-	-	-
15	TEJA	LADRILLO	CAÑA-TIERRA	64	45	-	7	12	-	-	-	-
16	TEJA	MADERA	ENTABLADO	9	8	-	1	-	-	-	-	-
17	TEJA	MADERA	PARQUET-LADR.	-	-	-	-	-	-	-	-	-
18	TEJA	MADERA	CAÑA-TIERRA	-	-	-	-	-	-	-	-	-
19	TEJA	ADUBE-CAÑA	ENTABLADO	145	127	5	11	1	-	-	-	1
20	TEJA	ADUBE-CAÑA	PARQUET-LADR.	8	8	-	-	-	-	-	-	-
21	TEJA	ADUBE-CAÑA	CAÑA-TIERRA	78	51	1	13	9	4	-	-	-
22	PAJA	LADRILLO	ENTABLADO	4	1	-	-	-	-	3	-	-
23	PAJA	LADRILLO	PARQUET-LADR.	-	-	-	-	-	-	-	-	-
24	PAJA	LADRILLO	CAÑA-TIERRA	-	-	-	-	-	-	-	-	-
25	PAJA	MADERA	ENTABLADO	-	-	-	-	-	-	-	-	-
26	PAJA	MADERA	CAÑA-TIERRA	-	-	-	-	-	-	-	-	-
27	PAJA	ADUBE-CAÑA	ENTABLADO	-	-	-	-	-	-	-	-	-
28	PAJA	ADUBE-CAÑA	CAÑA-TIERRA	1	-	-	-	-	-	1	-	-
29	NO CLASIFICADOS EN CATEGORIAS ANTERIORES		4	4	-	-	-	-	-	-	-	-

CUADRO N. 10C.- VIVIENDAS PARTICULARES OCUPADAS DEL AREA RURAL, POR TIPO DE VIVIENDA,
SEGUN MATERIALES PREDOMINANTES EN EL TECHO, PAREDES Y PISO

MATERIALES PREDOMINANTES EN :			TIPO DE VIVIENDA									
TECHO	PAREDES	PISO	TOTAL VIVIENDAS	CASA O VILLA	DEPARTA- MENTO	CUARTOS EN CASA DE INQUI- LINATO	MEDIAGUA	RANCHO O COVACHA	CHOZA	OTROS	LOCALES NO DES- TINADOS PARA VI- VIENDA	NO DECLARA- DO

CANTON PILLARO

TOTAL			5,999	3,737	6	14	1,901	52	267	10	1	11
1	LOSA	LADRILLO	ENTABLADO	33	27	1	-	5	-	-	-	-
2	LOSA	LADRILLO	PARQUET LAD	14	11	-	-	3	-	-	-	-
3	LOSA	LADRILLO	CAÑA-TIERRA	5	3	-	-	2	-	-	-	-
4	ETERNIT	LADRILLO	ENTABLADO	232	171	-	1	59	-	1	-	-
5	ETERNIT	LADRILLO	PARQUET-LAD	14	10	1	-	3	-	-	-	-
6	ETERNIT	LADRILLO	CAÑA-TIERRA	190	78	-	-	112	-	-	-	-
7	ETERNIT	MADERA	ENTABLADO	3	3	-	-	-	-	-	-	-
8	ETERNIT	MADERA	PARQUET-LAD	1	-	-	-	-	1	-	-	-
9	ETERNIT	MADERA	CAÑA-TIERRA	17	10	-	-	5	2	-	-	-
10	ETERNIT	ADDOBE-CAÑA	ENTABLADO	3	2	-	-	1	-	-	-	-
11	ETERNIT	ADDOBE-CAÑA	PARQUET-LAD	1	-	-	-	1	-	-	-	-
12	ETERNIT	ADDOBE-CAÑA	CAÑA-TIERRA	105	34	-	-	61	9	-	-	-
13	TEJA	LADRILLO	ENTABLADO	826	774	-	2	48	-	-	-	2
14	TEJA	LADRILLO	PARQUET-LAD	111	98	-	1	12	-	-	-	-
15	TEJA	LADRILLO	CAÑA-TIERRA	1,543	1,069	2	5	464	-	-	-	3
16	TEJA	MADERA	ENTABLADO	8	7	-	-	1	-	-	-	-
17	TEJA	MADERA	PARQUET-LAD	7	7	-	-	-	-	-	-	-
18	TEJA	MADERA	CAÑA-TIERRA	59	36	-	-	23	-	-	-	-
19	TEJA	ADDOBE-CAÑA	ENTABLADO	370	321	-	3	46	-	-	-	-
20	TEJA	ADDOBE-CAÑA	PARQUET-LAD	31	28	-	-	2	1	-	-	-
21	TEJA	ADDOBE-CAÑA	CAÑA-TIERRA	1,896	1,032	2	2	837	16	1	-	6
22	PAJA	LADRILLO	ENTABLADO	492	-	-	-	210	19	263	-	-
23	PAJA	LADRILLO	PARQUET-LAD	-	-	-	-	-	-	-	-	-
24	PAJA	LADRILLO	CAÑA-TIERRA	-	-	-	-	-	-	-	-	-
25	PAJA	MADERA	ENTABLADO	-	-	-	-	-	-	-	-	-
26	PAJA	MADERA	CAÑA-TIERRA	1	-	-	-	-	1	-	-	-
27	PAJA	ADDOBE-CAÑA	ENTABLADO	-	-	-	-	-	-	-	-	-
28	PAJA	ADDOBE-CAÑA	CAÑA-TIERRA	19	2	-	-	3	3	4	7	-
29	NO CLASIFICADOS EN CATEGORIAS ANTERIORES			18	14	-	-	3	-	-	-	1

CUADRO N. 11A.- VIVIENDAS PARTICULARES OCUPADAS, POR TIPO DE ABASTECIMIENTO DE AGUA,
SEGUN MATERIALES PREDOMINANTES EN EL TECHO, PAREDES Y PISO

MATERIALES PREDOMINANTES EN:			TOTAL VIVIENDAS	TIPO DE ABASTECIMIENTO DE AGUA						
TECHO	PAREDES	PISO		DE RED PUBLICA			DE OTRAS FUENTES			
				DENTRO DE LA VIVIENDA	FUERA DE LA VIVIENDA - PERO EN EL EDIFICIO	FUERA DEL EDIFICIO	POZO O VERTIENTE	RIO O ACEQUIA	CARRO REPARTIDOR	OTRO

CANTON PILLARO

TOTAL			6,928	919	1,722	1,035	603	2,230	2	417
1	LOSA	LADRILLO	ENTABLADO	100	41	40	6	1	7	5
2	LOSA	LADRILLO	PARQUET-LADR.	33	17	1	8	1	4	2
3	LOSA	LADRILLO	CAÑA-TIERRA	5	2	1	-	-	2	-
4	ETERNIT	LADRILLO	ENTABLADO	338	93	96	39	27	66	17
5	ETERNIT	LADRILLO	PARQUET-LADR.	19	4	5	3	1	5	1
6	ETERNIT	LADRILLO	CAÑA-TIERRA	202	8	36	26	26	89	17
7	ETERNIT	MADERA	ENTABLADO	5	2	1	-	-	2	-
8	ETERNIT	MADERA	PARQUET-LADR.	1	-	1	-	-	-	-
9	ETERNIT	MADERA	CAÑA-TIERRA	18	1	5	1	1	10	-
10	ETERNIT	ADDOBE-CAÑA	ENTABLADO	6	3	1	1	-	-	-
11	ETERNIT	ADDOBE-CAÑA	PARQUET-LADR.	1	-	-	-	1	-	-
12	ETERNIT	ADDOBE-CAÑA	CAÑA-TIERRA	107	1	15	12	14	61	4
13	TEJA	LADRILLO	ENTABLADO	1,204	373	429	152	29	179	42
14	TEJA	LADRILLO	PARQUET-LADR.	132	30	43	25	6	21	7
15	TEJA	LADRILLO	CAÑA-TIERRA	1,607	98	453	258	156	536	105
16	TEJA	MADERA	ENTABLADO	17	6	6	2	1	1	1
17	TEJA	MADERA	PARQUET-LADR.	7	-	4	2	-	1	-
18	TEJA	MADERA	CAÑA-TIERRA	59	2	17	9	5	24	2
19	TEJA	ADDOBE-CAÑA	ENTABLADO	515	134	148	69	31	98	34
20	TEJA	ADDOBE-CAÑA	PARQUET-LADR.	39	10	15	6	1	5	2
21	TEJA	ADDOBE-CAÑA	CAÑA-TIERRA	1,974	84	374	366	221	781	148
22	PAJA	LADRILLO	ENTABLADO	496	3	24	41	78	323	27
23	PAJA	LADRILLO	PARQUET-LADR.	-	-	-	-	-	-	-
24	PAJA	LADRILLO	CAÑA-TIERRA	-	-	-	-	-	-	-
25	PAJA	MADERA	ENTABLADO	-	-	-	-	-	-	-
26	PAJA	MADERA	CAÑA-TIERRA	1	-	-	-	-	1	-
27	PAJA	ADDOBE-CAÑA	ENTABLADO	-	-	-	-	-	-	-
28	PAJA	ADDOBE-CAÑA	CAÑA-TIERRA	20	-	3	3	-	12	2
29	NO CLASIFICADOS EN CATEGORIAS ANTERIORES			22	7	4	6	2	2	1

CUADRO N. 118.- VIVIENDAS PARTICULARES OCUPADAS DEL AREA URBANA, POR TIPO DE ABASTECIMIENTO DE AGUA, SEGUN MATERIALES PREDOMINANTES EN EL TECHO, PAREDES Y PISO

MATERIALES PREDOMINANTES EN:			TOTAL VIVIENDAS	TIPO DE ABASTECIMIENTO DE AGUA						
TECHO	PAREDES	PISO		DE RED PUBLICA			DE OTRAS FUENTES			
				DENTRO DE LA VIVIENDA	FUERA DE LA VIVIENDA - PERO EN EL EDIFICIO	FUERA DEL EDIFICIO	POZO O VERTIENTE	RIO O ACEQUIA	CARRO REPARTIDOR	OTRO

CANTON PILLARO

TOTAL			929	508	274	90	1	9	-	47
1	LOSA	LADRILLO	ENTABLADO	67	38	25	2	-	-	2
2	LOSA	LADRILLO	PARQUET-LADR.	19	17	1	-	-	-	1
3	LOSA	LADRILLO	CAÑA-TIERRA	-	-	-	-	-	-	-
4	ETERNIT	LADRILLO	ENTABLADO	106	65	26	12	-	-	3
5	ETERNIT	LADRILLO	PARQUET-LADR.	5	3	-	1	-	-	-
6	ETERNIT	LADRILLO	CAÑA-TIERRA	12	4	3	3	-	-	2
7	ETERNIT	MADERA	ENTABLADO	2	2	-	-	-	-	-
8	ETERNIT	MADERA	PARQUET-LADR.	-	-	-	-	-	-	-
9	ETERNIT	MADERA	CAÑA-TIERRA	1	-	-	1	-	-	-
10	ETERNIT	ADUBE-CAÑA	ENTABLADO	3	2	-	1	-	-	-
11	ETERNIT	ADUBE-CAÑA	PARQUET-LADR.	-	-	-	-	-	-	-
12	ETERNIT	ADUBE-CAÑA	CAÑA-TIERRA	2	1	-	-	1	-	-
13	TEJA	LADRILLO	ENTABLADO	378	232	122	17	3	-	4
14	TEJA	LADRILLO	PARQUET-LADR.	21	12	8	1	-	-	-
15	TEJA	LADRILLO	CAÑA-TIERRA	64	14	21	16	1	-	12
16	TEJA	MADERA	ENTABLADO	9	6	3	-	-	-	-
17	TEJA	MADERA	PARQUET-LADR.	-	-	-	-	-	-	-
18	TEJA	MADERA	CAÑA-TIERRA	-	-	-	-	-	-	-
19	TEJA	ADUBE-CAÑA	ENTABLADO	145	87	39	11	-	-	8
20	TEJA	ADUBE-CAÑA	PARQUET-LADR.	8	4	4	-	-	-	-
21	TEJA	ADUBE-CAÑA	CAÑA-TIERRA	78	16	19	25	1	-	15
22	PAJA	LADRILLO	ENTABLADO	4	1	2	-	1	-	-
23	PAJA	LADRILLO	PARQUET-LADR.	-	-	-	-	-	-	-
24	PAJA	LADRILLO	CAÑA-TIERRA	-	-	-	-	-	-	-
25	PAJA	MADERA	ENTABLADO	-	-	-	-	-	-	-
26	PAJA	MADERA	CAÑA-TIERRA	-	-	-	-	-	-	-
27	PAJA	ADUBE-CAÑA	ENTABLADO	-	-	-	-	-	-	-
28	PAJA	ADUBE-CAÑA	CAÑA-TIERRA	1	-	1	-	-	-	-
29	NO CLASIFICADOS EN CATEGORIAS ANTERIORES			4	4	-	-	-	-	-

CUADRO N. 11C.- VIVIENDAS PARTICULARES OCUPADAS DEL AREA RURAL, POR TIPO DE ABASTECIMIENTO DE AGUA, SEGUN MATERIALES PREDOMINANTES EN EL TECHO, PAREDES Y PISO

MATERIALES PREDOMINANTES EN:			TOTAL VIVIENDAS	TIPO DE ABASTECIMIENTO DE AGUA						
TECHO	PAREDES	PISO		DE RED PUBLICA			DE OTRAS FUENTES			
				DENTRO DE LA VIVIENDA	FUERA DE LA VIVIENDA - PERO EN EL EDIFICIO	FUERA DEL EDIFICIO	POZO O VERTIENTE	RIO O ACEQUIA	CARRO REPARTIDOR	OTRO

CANTON PILLARO

TOTAL			5,999	411	1,448	945	602	2,221	2	370	
1	LOSA	LADRILLO	ENTABLADO	33	3	15	4	1	7	-	3
2	LOSA	LADRILLO	PARQUET-LADR.	14	-	-	8	1	4	-	1
3	LOSA	LADRILLO	CAÑA-TIERRA	5	2	1	-	-	2	-	-
4	ETERNIT	LADRILLO	ENTABLADO	232	28	70	27	-	66	-	14
5	ETERNIT	LADRILLO	PARQUET-LADR.	14	1	5	2	1	4	-	1
6	ETERNIT	LADRILLO	CAÑA-TIERRA	190	4	33	23	26	89	-	15
7	ETERNIT	MADERA	ENTABLADO	3	-	1	-	-	2	-	-
8	ETERNIT	MADERA	PARQUET-LADR.	1	-	1	-	-	-	-	-
9	ETERNIT	MADERA	CAÑA-TIERRA	17	1	5	-	1	10	-	-
10	ETERNIT	ADobe-CAÑA	ENTABLADO	3	1	1	-	1	-	-	-
11	ETERNIT	ADobe-CAÑA	PARQUET-LADR.	1	-	-	-	1	-	-	-
12	ETERNIT	ADobe-CAÑA	CAÑA-TIERRA	105	-	15	12	14	60	-	4
13	TEJA	LADRILLO	ENTABLADO	826	141	307	135	29	176	-	38
14	TEJA	LADRILLO	PARQUET-LADR.	111	18	35	24	6	21	-	7
15	TEJA	LADRILLO	CAÑA-TIERRA	1,543	84	432	242	156	535	1	93
16	TEJA	MADERA	ENTABLADO	8	-	3	2	1	1	-	1
17	TEJA	MADERA	PARQUET-LADR.	7	-	4	2	-	1	-	-
18	TEJA	MADERA	CAÑA-TIERRA	59	2	17	9	5	24	-	2
19	TEJA	ADobe-CAÑA	ENTABLADO	370	47	109	58	31	98	1	26
20	TEJA	ADobe-CAÑA	PARQUET-LADR.	31	6	11	6	1	5	-	2
21	TEJA	ADobe-CAÑA	CAÑA-TIERRA	1,896	68	355	341	220	779	-	133
22	PAJA	LADRILLO	ENTABLADO	492	2	22	41	78	322	-	27
23	PAJA	LADRILLO	PARQUET-LADR.	-	-	-	-	-	-	-	-
24	PAJA	LADRILLO	CAÑA-TIERRA	-	-	-	-	-	-	-	-
25	PAJA	MADERA	ENTABLADO	-	-	-	-	-	-	-	-
26	PAJA	MADERA	CAÑA-TIERRA	1	-	-	-	-	1	-	-
27	PAJA	ADobe-CAÑA	ENTABLADO	-	-	-	-	-	-	-	-
28	PAJA	ADobe-CAÑA	CAÑA-TIERRA	19	-	2	3	-	12	-	2
29	NO CLASIFICADOS EN CATEGORIAS ANTERIORES			18	3	4	6	2	2	-	1

CUADRO N. 12A.- VIVIENDAS PARTICULARES OCUPADAS, POR DISPONIBILIDAD DE SERVICIO HIGIENICO, SEGUN MATERIALES PREDOMINANTES EN EL TECHO, PAREDES Y PISO

MATERIALES PREDOMINANTES EN:			TOTAL VIVIENDAS	DISPONIBILIDAD DE SERVICIO HIGIENICO			
TECHO	PAREDES	PISO		CON EXCUSADO:		LETRINA	NINGUNO
				DE USO EXCLUSIVO	DE USO COMUN		

CANTON PILLARO

TOTAL			6,928	787	132	1,252	4,757	
1	LOSA	LADRILLO	ENTABLADO	100	59	10	8	23
2	LOSA	LADRILLO	PARQUET-LADR.	33	15	1	3	14
3	LOSA	LADRILLO	CAÑA-TIERRA	5	1	-	1	3
4	ETERNIT	LADRILLO	ENTABLADO	338	97	14	49	178
5	ETERNIT	LADRILLO	PARQUET-LADR.	19	2	1	5	11
6	ETERNIT	LADRILLO	CAÑA-TIERRA	202	3	-	31	168
7	ETERNIT	MADERA	ENTABLADO	5	2	-	1	2
8	ETERNIT	MADERA	PARQUET-LADR.	1	-	1	-	-
9	ETERNIT	MADERA	CAÑA-TIERRA	18	-	-	7	11
10	ETERNIT	ADBE-CAÑA	ENTABLADO	6	4	-	1	1
11	ETERNIT	ADBE-CAÑA	PARQUET-LADR.	1	-	-	-	1
12	ETERNIT	ADBE-CAÑA	CAÑA-TIERRA	107	2	1	6	98
13	TEJA	LADRILLO	ENTABLADO	1,204	352	69	317	466
14	TEJA	LADRILLO	PARQUET-LADR.	132	26	5	39	62
15	TEJA	LADRILLO	CAÑA-TIERRA	1,607	25	9	361	1,212
16	TEJA	MADERA	ENTABLADO	17	8	1	2	6
17	TEJA	MADERA	PARQUET-LADR.	7	-	-	4	3
18	TEJA	MADERA	CAÑA-TIERRA	59	1	-	15	43
19	TEJA	ADBE-CAÑA	ENTABLADO	515	146	12	112	245
20	TEJA	ADBE-CAÑA	PARQUET-LADR.	39	7	1	10	21
21	TEJA	ADBE-CAÑA	CAÑA-TIERRA	1,974	30	7	261	1,676
22	PAJA	LADRILLO	ENTABLADO	496	1	-	11	484
23	PAJA	LADRILLO	PARQUET-LADR.	-	-	-	-	-
24	PAJA	LADRILLO	CAÑA-TIERRA	-	-	-	-	-
25	PAJA	MADERA	ENTABLADO	-	-	-	-	-
26	PAJA	MADERA	CAÑA-TIERRA	1	-	-	-	1
27	PAJA	ADBE-CAÑA	ENTABLADO	-	-	-	-	-
28	PAJA	ADBE-CAÑA	CAÑA-TIERRA	20	-	-	2	18
29	NO CLASIFICADOS EN CATEGORIAS ANTERIORES			22	6	-	6	10

CUADRO N. 12B.- VIVIENDAS PARTICULARES OCUPADAS DEL AREA URBANA, POR DISPONIBILIDAD DE SERVICIO HIGIENICO, SEGUN MATERIALES PREDOMINANTES EN EL TECHO, PAREDES Y PISO

MATERIALES PREDOMINANTES EN:			TOTAL VIVIENDAS	DISPONIBILIDAD DE SERVICIO HIGIENICO				
TECHO	PAREDES	PISO		CON EXCUSADO:		LETRINA	NINGUNO	
				DE USO EXCLUSIVO	DE USO COMUN			
CANTON PILLARO								
T O T A L			929	583	93	35	218	
1	LOSA	LADRILLO	ENTABLADO	67	55	8	1	3
2	LOSA	LADRILLO	PARQUET-LADR.	19	15	1	-	3
3	LOSA	LADRILLO	CAÑA-TIERRA	-	-	-	-	-
4	ETERNIT	LADRILLO	ENTABLADO	106	72	12	2	20
5	ETERNIT	LADRILLO	PARQUET-LADR.	5	2	-	-	3
6	ETERNIT	LADRILLO	CAÑA-TIERRA	12	2	-	-	10
7	ETERNIT	MADERA	ENTABLADO	2	2	-	-	-
8	ETERNIT	MADERA	PARQUET-LADR.	-	-	-	-	-
9	ETERNIT	MADERA	CAÑA-TIERRA	1	-	-	-	1
10	ETERNIT	ADobe-CAÑA	ENTABLADO	3	3	-	-	-
11	ETERNIT	ADobe-CAÑA	PARQUET-LADR.	-	-	-	-	-
12	ETERNIT	ADobe-CAÑA	CAÑA-TIERRA	2	-	-	-	2
13	TEJA	LADRILLO	ENTABLADO	378	268	56	12	42
14	TEJA	LADRILLO	PARQUET-LADR.	21	14	1	4	2
15	TEJA	LADRILLO	CAÑA-TIERRA	64	8	3	5	48
16	TEJA	MADERA	ENTABLADO	9	7	1	-	1
17	TEJA	MADERA	PARQUET-LADR.	-	-	-	-	-
18	TEJA	MADERA	CAÑA-TIERRA	-	-	-	-	-
19	TEJA	ADobe-CAÑA	ENTABLADO	145	108	8	6	23
20	TEJA	ADobe-CAÑA	PARQUET-LADR.	8	6	1	-	1
21	TEJA	ADobe-CAÑA	CAÑA-TIERRA	78	16	2	4	56
22	PAJA	LADRILLO	ENTABLADO	4	1	-	-	3
23	PAJA	LADRILLO	PARQUET-LADR.	-	-	-	-	-
24	PAJA	LADRILLO	CAÑA-TIERRA	-	-	-	-	-
25	PAJA	MADERA	ENTABLADO	-	-	-	-	-
26	PAJA	MADERA	CAÑA-TIERRA	-	-	-	-	-
27	PAJA	ADobe-CAÑA	ENTABLADO	-	-	-	-	-
28	PAJA	ADobe-CAÑA	CAÑA-TIERRA	1	-	-	1	-
29	NO CLASIFICADOS EN CATEGORIAS ANTERIORES			4	4	-	-	-

CUADRO N.º 12C.- VIVIENDAS PARTICULARES OCUPADAS DEL AREA RURAL. POR DISPONIBILIDAD DE SERVICIO HIGIENICO, SEGUN MATERIALES PREDOMINANTES EN EL TECHO, PAREDES Y PISO

MATERIALES PREDOMINANTES EN:			TOTAL VIVIENDAS	DISPONIBILIDAD DE SERVICIO HIGIENICO			
TECHO	PAREDES	PISO		CON EXCUSADO:		LETRINA	NINGUNO
				DE USO EXCLUSIVO	DE USO COMUN		

CANTON PILLARO

T O T A L			5,999	204	39	1,217	4,539	
1	LOSA	LADRILLO	ENTABLADO	33	4	2	7	20
2	LOSA	LADRILLO	PARQUET-LADR.	14	-	-	3	11
3	LOSA	LADRILLO	CAÑA-TIERRA	5	1	-	1	3
4	ETERNIT	LADRILLO	ENTABLADO	232	25	2	47	158
5	ETERNIT	LADRILLO	PARQUET-LADR.	14	-	1	5	8
6	ETERNIT	LADRILLO	CAÑA-TIERRA	190	1	-	31	158
7	ETERNIT	MADERA	ENTABLADO	3	-	-	1	2
8	ETERNIT	MADERA	PARQUET-LADR.	1	-	1	-	-
9	ETERNIT	MADERA	CAÑA-TIERRA	17	-	-	7	10
10	ETERNIT	ADBE-CAÑA	ENTABLADO	3	1	-	1	1
11	ETERNIT	ADBE-CAÑA	PARQUET-LADR.	1	-	-	-	1
12	ETERNIT	ADBE-CAÑA	CAÑA-TIERRA	105	2	-	6	96
13	TEJA	LADRILLO	ENTABLADO	826	84	13	305	424
14	TEJA	LADRILLO	PARQUET-LADR.	111	12	4	35	60
15	TEJA	LADRILLO	CAÑA-TIERRA	1,543	17	6	356	1,164
16	TEJA	MADERA	ENTABLADO	8	1	-	2	5
17	TEJA	MADERA	PARQUET-LADR.	7	-	-	4	3
18	TEJA	MADERA	CAÑA-TIERRA	59	1	-	15	43
19	TEJA	ADBE-CAÑA	ENTABLADO	370	38	4	106	222
20	TEJA	ADBE-CAÑA	PARQUET-LADR.	31	1	-	10	20
21	TEJA	ADBE-CAÑA	CAÑA-TIERRA	1,896	14	5	257	1,620
22	PAJA	LADRILLO	ENTABLADO	492	-	-	11	481
23	PAJA	LADRILLO	PARQUET-LADR.	-	-	-	-	-
24	PAJA	LADRILLO	CAÑA-TIERRA	-	-	-	-	-
25	PAJA	MADERA	ENTABLADO	-	-	-	-	-
26	PAJA	MADERA	CAÑA-TIERRA	1	-	-	-	1
27	PAJA	ADBE-CAÑA	ENTABLADO	-	-	-	-	-
28	PAJA	ADBE-CAÑA	CAÑA-TIERRA	19	-	-	1	18
29	NO CLASIFICADOS EN CATEGORIAS ANTERIORES			18	2	-	6	10

CUADRO N. 13A.- VIVIENDAS PARTICULARES OCUPADAS, POR SISTEMA DE ELIMINACION DE AGUAS SERVIDAS, SEGUN MATERIALES PREDOMINANTES EN EL TECHO, PAREDES Y PISO

MATERIALES PREDOMINANTES EN :			TOTAL VIVIENDAS	SISTEMA DE ELIMINACION DE AGUAS SERVIDAS			
TECHO	PAREDES	PISO		POR ALCANTARILLA	POZO CIEGO	NINGUNO	
CANTON PILLARO			6,928	940	615	5,373	
1	LOSA	LADRILLO	ENTABLADO	100	67	6	27
2	LOSA	LADRILLO	PARQUET-LADR.	33	16	3	14
3	LOSA	LADRILLO	CAÑA-TIERRA	5	-	-	5
4	ETERNIT	LADRILLO	ENTABLADO	338	101	29	208
5	ETERNIT	LADRILLO	PARQUET-LADR.	19	3	3	13
6	ETERNIT	LADRILLO	CAÑA-TIERRA	202	6	28	168
7	ETERNIT	MADERA	ENTABLADO	5	2	-	3
8	ETERNIT	MADERA	PARQUET-LADR.	1	1	-	-
9	ETERNIT	MADERA	CAÑA-TIERRA	18	1	2	15
10	ETERNIT	ADobe-CAÑA	ENTABLADO	6	4	1	1
11	ETERNIT	ADobe-CAÑA	PARQUET-LADR.	1	-	-	1
12	ETERNIT	ADobe-CAÑA	CAÑA-TIERRA	107	2	3	102
13	TEJA	LADRILLO	ENTABLADO	1,204	408	142	654
14	TEJA	LADRILLO	PARQUET-LADR.	132	27	20	85
15	TEJA	LADRILLO	CAÑA-TIERRA	1,607	59	161	1,387
16	TEJA	MADERA	ENTABLADO	17	10	2	5
17	TEJA	MADERA	PARQUET-LADR.	7	-	1	6
18	TEJA	MADERA	CAÑA-TIERRA	59	1	8	50
19	TEJA	ADobe-CAÑA	ENTABLADO	515	166	51	298
20	TEJA	ADobe-CAÑA	PARQUET-LADR.	39	7	4	28
21	TEJA	ADobe-CAÑA	CAÑA-TIERRA	1,974	51	138	1,785
22	PAJA	LADRILLO	ENTABLADO	496	1	8	487
23	PAJA	LADRILLO	PARQUET-LADR.	-	-	-	-
24	PAJA	LADRILLO	CAÑA-TIERRA	-	-	-	-
25	PAJA	MADERA	ENTABLADO	-	-	-	-
26	PAJA	MADERA	CAÑA-TIERRA	1	-	-	1
27	PAJA	ADobe-CAÑA	ENTABLADO	-	-	-	-
28	PAJA	ADobe-CAÑA	CAÑA-TIERRA	20	1	1	18
29	NO CLASIFICADOS EN CATEGORIAS ANTERIORES			22	6	4	12

CUADRO N. 13B.- VIVIENDAS PARTICULARES OCUPADAS DEL AREA URBANA, POR SISTEMA DE ELIMINACION DE AGUAS SERVIDAS, SEGUN MATERIALES PREDOMINANTES EN EL TECHO, PAREDES Y PISO

MATERIALES PREDOMINANTES EN :			TOTAL VIVIENDAS	SISTEMA DE ELIMINACION DE AGUAS SERVIDAS			
TECHO	PAREDES	PISO		POR ALCANTARILLA	POZO CIEGO	NINGUNO	
CANTON PILLARO							
T O T A L			929	688	26	215	
1	LOSA	LADRILLO	ENTABLADO	67	62	2	3
2	LOSA	LADRILLO	PARQUET-LADR.	19	16	-	3
3	LOSA	LADRILLO	CAÑA-TIERRA	-	-	-	-
4	ETERNIT	LADRILLO	ENTABLADO	106	82	4	20
5	ETERNIT	LADRILLO	PARQUET-LADR.	5	2	1	2
6	ETERNIT	LADRILLO	CAÑA-TIERRA	12	3	1	8
7	ETERNIT	MADERA	ENTABLADO	2	2	-	-
8	ETERNIT	MADERA	PARQUET-LADR.	-	-	-	-
9	ETERNIT	MADERA	CAÑA-TIERRA	1	-	-	1
10	ETERNIT	ADDOBE-CAÑA	ENTABLADO	3	3	-	-
11	ETERNIT	ADDOBE-CAÑA	PARQUET-LADR.	-	-	-	-
12	ETERNIT	ADDOBE-CAÑA	CAÑA-TIERRA	2	-	-	2
13	TEJA	LADRILLO	ENTABLADO	378	322	7	49
14	TEJA	LADRILLO	PARQUET-LADR.	21	16	4	1
15	TEJA	LADRILLO	CAÑA-TIERRA	64	16	3	45
16	TEJA	MADERA	ENTABLADO	9	8	-	1
17	TEJA	MADERA	PARQUET-LADR.	-	-	-	-
18	TEJA	MADERA	CAÑA-TIERRA	-	-	-	-
19	TEJA	ADDOBE-CAÑA	ENTABLADO	145	121	2	22
20	TEJA	ADDOBE-CAÑA	PARQUET-LADR.	8	7	-	1
21	TEJA	ADDOBE-CAÑA	CAÑA-TIERRA	78	22	2	54
22	PAJA	LADRILLO	ENTABLADO	4	1	-	3
23	PAJA	LADRILLO	PARQUET-LADR.	-	-	-	-
24	PAJA	LADRILLO	CAÑA-TIERRA	-	-	-	-
25	PAJA	MADERA	ENTABLADO	-	-	-	-
26	PAJA	MADERA	CAÑA-TIERRA	-	-	-	-
27	PAJA	ADDOBE-CAÑA	ENTABLADO	-	-	-	-
28	PAJA	ADDOBE-CAÑA	CAÑA-TIERRA	1	1	-	-
29	NO CLASIFICADOS EN CATEGORIAS ANTERIORES			4	4	-	-

CUADRO N.º 13C.- VIVIENDAS PARTICULARES OCUPADAS DEL AREA RURAL. POR SISTEMA DE ELIMINACION DE AGUAS SERVIDAS. SEGUN MATERIALES PREDOMINANTES EN EL TECHO, PAREDES Y PISO

MATERIALES PREDOMINANTES EN :			TOTAL VIVIENDAS	SISTEMA DE ELIMINACION DE AGUAS SERVIDAS			
TECHO	PAREDES	PISO		POR ALCANTARILLA	POZO CIEGO	NINGUNO	
CANTON PILLARO							
TOTAL			5,999	252	589	5,158	
1	LOSA	LADRILLO	ENTABLADO	33	5	4	24
2	LOSA	LADRILLO	PARQUET-LADR	14	-	3	11
3	LOSA	LADRILLO	CAÑA-TIERRA	5	-	-	5
4	ETERNIT	LADRILLO	ENTABLADO	232	19	25	188
5	ETERNIT	LADRILLO	PARQUET-LADR.	14	1	2	11
6	ETERNIT	LADRILLO	CAÑA-TIERRA	190	3	27	160
7	ETERNIT	MADERA	ENTABLADO	3	-	-	3
8	ETERNIT	MADERA	PARQUET-LADR.	1	1	-	-
9	ETERNIT	MADERA	CAÑA-TIERRA	17	1	2	14
10	ETERNIT	ADDOBE-CAÑA	ENTABLADO	3	1	1	1
11	ETERNIT	ADDOBE-CAÑA	PARQUET-LADR.	1	-	-	1
12	ETERNIT	ADDOBE-CAÑA	CAÑA-TIERRA	105	2	3	100
13	TEJA	LADRILLO	ENTABLADO	826	86	135	605
14	TEJA	LADRILLO	PARQUET-LADR.	111	11	16	84
15	TEJA	LADRILLO	CAÑA-TIERRA	1,543	43	158	1,342
16	TEJA	MADERA	ENTABLADO	8	2	2	4
17	TEJA	MADERA	PARQUET-LADR.	7	-	1	6
18	TEJA	MADERA	CAÑA-TIERRA	59	1	8	50
19	TEJA	ADDOBE-CAÑA	ENTABLADO	370	45	49	276
20	TEJA	ADDOBE-CAÑA	PARQUET-LADR.	31	-	4	27
21	TEJA	ADDOBE-CAÑA	CAÑA-TIERRA	1,896	29	136	1,731
22	PAJA	LADRILLO	ENTABLADO	492	-	8	484
23	PAJA	LADRILLO	PARQUET-LADR.	-	-	-	-
24	PAJA	LADRILLO	CAÑA-TIERRA	-	-	-	-
25	PAJA	MADERA	ENTABLADO	-	-	-	-
26	PAJA	MADERA	CAÑA-TIERRA	1	-	-	1
27	PAJA	ADDOBE-CAÑA	ENTABLADO	-	-	-	-
28	PAJA	ADDOBE-CAÑA	CAÑA-TIERRA	19	-	1	18
29	NO CLASIFICADOS EN CATEGORIAS ANTERIORES			18	2	4	12

CUADRO N. 14A.- VIVIENDAS PARTICULARES OCUPADAS, POR SERVICIO ELECTRICO, SEGUN MATERIALES PREDOMINANTES EN EL TECHO, PAREDES Y PISO

MATERIALES PREDOMINANTES EN :			TOTAL VIVIENDAS	SERVICIO ELECTRICO		
TECHO	PAREDES	PISO		DE RED PUBLICA	DE PLANTA PRIVADA	NINGUNO
CANTON PILLARO						
TOTAL			6,928	3,110	19	3,799
1 LOSA	LADRILLO	ENTABLADO	100	87	-	13
2 LOSA	LADRILLO	PARQUET-LADR.	33	24	-	9
3 LOSA	LADRILLO	CAÑA-TIERRA	5	3	-	2
4 ETERNIT	LADRILLO	ENTABLADO	338	215	3	120
5 ETERNIT	LADRILLO	PARQUET-LADR.	19	11	-	8
6 ETERNIT	LADRILLO	CAÑA-TIERRA	202	41	-	161
7 ETERNIT	MADERA	ENTABLADO	5	3	-	2
8 ETERNIT	MADERA	PARQUET-LADR.	1	1	-	-
9 ETERNIT	MADERA	CAÑA-TIERRA	18	9	-	9
10 ETERNIT	ADDOBE-CAÑA	ENTABLADO	6	5	-	1
11 ETERNIT	ADDOBE-CAÑA	PARQUET-LADR.	1	1	-	-
12 ETERNIT	ADDOBE-CAÑA	CAÑA-TIERRA	107	12	-	95
13 TEJA	LADRILLO	ENTABLADO	1,204	963	4	237
14 TEJA	LADRILLO	PARQUET-LADR.	132	96	2	34
15 TEJA	LADRILLO	CAÑA-TIERRA	1,607	732	6	869
16 TEJA	MADERA	ENTABLADO	17	16	-	1
17 TEJA	MADERA	PARQUET-LADR.	7	4	-	3
18 TEJA	MADERA	CAÑA-TIERRA	59	26	-	33
19 TEJA	ADDOBE-CAÑA	ENTABLADO	515	340	1	174
20 TEJA	ADDOBE-CAÑA	PARQUET-LADR.	39	30	-	9
21 TEJA	ADDOBE-CAÑA	CAÑA-TIERRA	1,974	465	1	1,508
22 PAJA	LADRILLO	ENTABLADO	496	15	2	479
23 PAJA	LADRILLO	PARQUET-LADR.	-	-	-	-
24 PAJA	LADRILLO	CAÑA-TIERRA	-	-	-	-
25 PAJA	MADERA	ENTABLADO	-	-	-	-
26 PAJA	MADERA	CAÑA-TIERRA	1	-	-	1
27 PAJA	ADDOBE-CAÑA	ENTABLADO	-	-	-	-
28 PAJA	ADDOBE-CAÑA	CAÑA-TIERRA	20	2	-	18
29 NO CLASIFICADOS EN CATEGORIAS ANTERIORES			22	9	-	13

CUADRO N. 14B.- VIVIENDAS PARTICULARES OCUPADAS DEL AREA URBANA, POR SERVICIO ELECTRICO, SEGUN MATERIALES PREDDMINANTES EN EL TECHO, PAREDES Y PISO

MATERIALES PREDDMINANTES EN :			TOTAL VIVIENDAS	SERVICIO ELECTRICO		
TECHO	PAREDES	PISO		DE RED PUBLICA	DE PLANTA PRIVADA	NINGUNO
CANTON PILLARO						
T O T A L			929	786	-	143
1 LOSA	LADRILLO	ENTABLADO	67	63	-	4
2 LOSA	LADRILLO	PARQUET-LADR.	19	18	-	1
3 LOSA	LADRILLO	CAÑA-TIERRA	-	-	-	-
4 ETERNIT	LADRILLO	ENTABLADO	106	99	-	7
5 ETERNIT	LADRILLO	PARQUET-LADR.	5	3	-	2
6 ETERNIT	LADRILLO	CAÑA-TIERRA	12	6	-	6
7 ETERNIT	MADERA	ENTABLADO	2	2	-	-
8 ETERNIT	MADERA	PARQUET-LADR.	-	-	-	-
9 ETERNIT	MADERA	CAÑA-TIERRA	1	-	-	1
10 ETERNIT	ADDOBE-CAÑA	ENTABLADO	3	3	-	-
11 ETERNIT	ADDOBE-CAÑA	PARQUET-LADR.	-	-	-	-
12 ETERNIT	ADDOBE-CAÑA	CAÑA-TIERRA	2	1	-	1
13 TEJA	LADRILLO	ENTABLADO	378	364	-	14
14 TEJA	LADRILLO	PARQUET-LADR.	21	20	-	1
15 TEJA	LADRILLO	CAÑA-TIERRA	64	28	-	36
16 TEJA	MADERA	ENTABLADO	9	9	-	-
17 TEJA	MADERA	PARQUET-LADR.	-	-	-	-
18 TEJA	MADERA	CAÑA-TIERRA	-	-	-	-
19 TEJA	ADDOBE-CAÑA	ENTABLADO	145	128	-	17
20 TEJA	ADDOBE-CAÑA	PARQUET-LADR.	8	7	-	1
21 TEJA	ADDOBE-CAÑA	CAÑA-TIERRA	78	29	-	49
22 PAJA	LADRILLO	ENTABLADO	4	1	-	3
23 PAJA	LADRILLO	PARQUET-LADR.	-	-	-	-
24 PAJA	LADRILLO	CAÑA-TIERRA	-	-	-	-
25 PAJA	MADERA	ENTABLADO	-	-	-	-
26 PAJA	MADERA	CAÑA-TIERRA	-	-	-	-
27 PAJA	ADDOBE-CAÑA	ENTABLADO	-	-	-	-
28 PAJA	ADDOBE-CAÑA	CAÑA-TIERRA	1	1	-	-
29 NO CLASIFICADOS EN CATEGORIAS ANTERIORES			4	4	-	-

CUADRO N. 14C.- VIVIENDAS PARTICULARES OCUPADAS DEL AREA RURAL, POR SERVICIO ELECTRICO, SEGUN MATERIALES PREDOMINANTES EN EL TECHO, PAREDES Y PISO

MATERIALES PREDOMINANTES EN :			TOTAL VIVIENDAS	SERVICIO ELECTRICO			
TECHO	PAREDES	PISO		DE RED PUBLICA	DE PLANTA PRIVADA	NINGUNO	
CANTON PILLARO							
TOTAL			5,999	2,324	19	3,656	
1	LOSA	LADRILLO	ENTABLADO	33	24	-	9
2	LOSA	LADRILLO	PARQUET-LADR.	14	6	-	8
3	LOSA	LADRILLO	CAÑA-TIERRA	5	3	-	2
4	ETERNIT	LADRILLO	ENTABLADO	232	116	3	113
5	ETERNIT	LADRILLO	PARQUET-LADR.	14	8	-	6
6	ETERNIT	LADRILLO	CAÑA-TIERRA	190	35	-	155
7	ETERNIT	MADERA	ENTABLADO	3	1	-	2
8	ETERNIT	MADERA	PARQUET-LADR.	1	1	-	-
9	ETERNIT	MADERA	CAÑA-TIERRA	17	9	-	8
10	ETERNIT	ADOBE-CAÑA	ENTABLADO	3	2	-	1
11	ETERNIT	ADOBE-CAÑA	PARQUET-LADR.	1	1	-	-
12	ETERNIT	ADOBE-CAÑA	CAÑA-TIERRA	105	11	-	94
13	TEJA	LADRILLO	ENTABLADO	826	599	4	223
14	TEJA	LADRILLO	PARQUET-LADR.	111	76	2	33
15	TEJA	LADRILLO	CAÑA-TIERRA	1,543	704	6	833
16	TEJA	MADERA	ENTABLADO	8	7	-	1
17	TEJA	MADERA	PARQUET-LADR.	7	4	-	3
18	TEJA	MADERA	CAÑA-TIERRA	59	26	-	33
19	TEJA	ADOBE-CAÑA	ENTABLADO	370	212	1	157
20	TEJA	ADOBE-CAÑA	PARQUET-LADR.	31	23	-	8
21	TEJA	ADOBE-CAÑA	CAÑA-TIERRA	1,896	436	1	1,459
22	PAJA	LADRILLO	ENTABLADO	492	14	2	476
23	PAJA	LADRILLO	PARQUET-LADR.	-	-	-	-
24	PAJA	LADRILLO	CAÑA-TIERRA	-	-	-	-
25	PAJA	MADERA	ENTABLADO	-	-	-	-
26	PAJA	MADERA	CAÑA-TIERRA	1	-	-	1
27	PAJA	ADOBE-CAÑA	ENTABLADO	-	-	-	-
28	PAJA	ADOBE-CAÑA	CAÑA-TIERRA	19	1	-	18
29	NO CLASIFICADOS EN CATEGORIAS ANTERIORES			18	5	-	13

CUADRO N. 15A.- VIVIENDAS PARTICULARES OCUPADAS, POR DISPONIBILIDAD DE SERVICIOS,
SEGUN MATERIALES PREDDOMINANTES EN EL TECHO, PAREDES Y PISO

MATERIALES PREDOMINANTES EN :			TOTAL VIVIENDAS	DISPONIBILIDAD DE SERVICIOS		
TECHO	PAREDES	PISO		CON TODOS LOS SERVICIOS	CON ALGUN SERVICIO	NO DISPONEN DE SERVICIOS

CANTON PILLARO

TOTAL			6,928	764	2,914	3,250
1	LOSA	LADRILLO ENTABLADO	100	64	27	9
2	LOSA	LADRILLO PARQUET-LADR.	33	16	9	8
3	LOSA	LADRILLO CAÑA-TIERRA	5	-	3	2
4	ETERNIT	LADRILLO ENTABLADO	338	86	156	96
5	ETERNIT	LADRILLO PARQUET-LADR.	19	2	11	6
6	ETERNIT	LADRILLO CAÑA-TIERRA	202	2	64	136
7	ETERNIT	MADERA ENTABLADO	5	2	1	2
8	ETERNIT	MADERA PARQUET-LADR.	1	1	-	-
9	ETERNIT	MADERA CAÑA-TIERRA	18	-	10	8
10	ETERNIT	ADDOBE-CAÑA ENTABLADO	6	3	2	1
11	ETERNIT	ADDOBE-CAÑA PARQUET-LADR.	1	-	1	-
12	ETERNIT	ADDOBE-CAÑA CAÑA-TIERRA	107	2	20	85
13	TEJA	LADRILLO ENTABLADO	1,204	362	653	189
14	TEJA	LADRILLO PARQUET-LADR.	132	21	85	26
15	TEJA	LADRILLO CAÑA-TIERRA	1,607	19	868	720
16	TEJA	MADERA ENTABLADO	17	9	7	1
17	TEJA	MADERA PARQUET-LADR.	7	-	5	2
18	TEJA	MADERA CAÑA-TIERRA	59	1	32	26
19	TEJA	ADDOBE-CAÑA ENTABLADO	515	141	233	141
20	TEJA	ADDOBE-CAÑA PARQUET-LADR.	39	6	28	5
21	TEJA	ADDOBE-CAÑA CAÑA-TIERRA	1,974	22	653	1,299
22	PAJA	LADRILLO ENTABLADO	496	1	35	460
23	PAJA	LADRILLO PARQUET-LADR.	-	-	-	-
24	PAJA	LADRILLO CAÑA-TIERRA	-	-	-	-
25	PAJA	MADERA ENTABLADO	-	-	-	-
26	PAJA	MADERA CAÑA-TIERRA	1	-	-	1
27	PAJA	ADDOBE-CAÑA ENTABLADO	-	-	-	-
28	PAJA	ADDOBE-CAÑA CAÑA-TIERRA	20	-	3	17
29	NO CLASIFICADOS EN CATEGORIAS ANTERIORES		22	4	8	10

CUADRO N. 15B.- VIVIENDAS PARTICULARES OCUPADAS DEL AREA URBANA, POR DISPONIBILIDAD DE SERVICIOS, SEGUN MATERIALES PREDOMINANTES EN EL TECHO, PAREDES Y PISO

MATERIALES PREDOMINANTES EN :			TOTAL VIVIENDAS	DISPONIBILIDAD DE SERVICIOS		
TECHO	PAREDES	PISO		CON TODOS LOS SERVICIOS	CON ALGUN SERVICIO	NO DISPONEN DE SERVICIOS
CANTON PILLARO						
T O T A L			929	623	226	80
1 LOSA	LADRILLO	ENTABLADO	67	59	7	1
2 LOSA	LADRILLO	PARQUET-LADR.	19	16	3	-
3 LOSA	LADRILLO	CAÑA-TIERRA	-	-	-	-
4 ETERNIT	LADRILLO	ENTABLADO	106	75	27	4
5 ETERNIT	LADRILLO	PARQUET-LADR.	5	1	4	-
6 ETERNIT	LADRILLO	CAÑA-TIERRA	12	1	8	3
7 ETERNIT	MADERA	ENTABLADO	2	2	-	-
8 ETERNIT	MADERA	PARQUET-LADR.	-	-	-	-
9 ETERNIT	MADERA	CAÑA-TIERRA	1	-	-	1
10 ETERNIT	ADDOBE-CAÑA	ENTABLADO	3	2	1	-
11 ETERNIT	ADDOBE-CAÑA	PARQUET-LADR.	-	-	-	-
12 ETERNIT	ADDOBE-CAÑA	CAÑA-TIERRA	2	-	1	1
13 TEJA	LADRILLO	ENTABLADO	378	303	69	6
14 TEJA	LADRILLO	PARQUET-LADR.	21	15	5	1
15 TEJA	LADRILLO	CAÑA-TIERRA	64	6	39	19
16 TEJA	MADERA	ENTABLADO	9	8	1	-
17 TEJA	MADERA	PARQUET-LADR.	-	-	-	-
18 TEJA	MADERA	CAÑA-TIERRA	-	-	-	-
19 TEJA	ADDOBE-CAÑA	ENTABLADO	145	110	25	10
20 TEJA	ADDOBE-CAÑA	PARQUET-LADR.	8	6	2	-
21 TEJA	ADDOBE-CAÑA	CAÑA-TIERRA	78	14	31	33
22 PAJA	LADRILLO	ENTABLADO	4	1	2	1
23 PAJA	LADRILLO	PARQUET-LADR.	-	-	-	-
24 PAJA	LADRILLO	CAÑA-TIERRA	-	-	-	-
25 PAJA	MADERA	ENTABLADO	-	-	-	-
26 PAJA	MADERA	CAÑA-TIERRA	-	-	-	-
27 PAJA	ADDOBE-CAÑA	ENTABLADO	-	-	-	-
28 PAJA	ADDOBE-CAÑA	CAÑA-TIERRA	1	-	1	-
29 NO CLASIFICADOS EN CATEGORIAS ANTERIORES			4	4	-	-

CUADRO N. 15C.- VIVIENDAS PARTICULARES OCUPADAS DEL AREA RURAL, POR DISPONIBILIDAD DE SERVICIOS, SEGUN MATERIALES PREDOMINANTES EN EL TECHO, PAREDES Y PISO

MATERIALES PREDOMINANTES EN :			TOTAL VIVIENDAS	DISPONIBILIDAD DE SERVICIOS			
TECHO	PAREDES	PISO		CON TODOS LOS SERVICIOS	CON ALGUN SERVICIO	NO DISPONEN DE SERVICIOS	
CANTON PILLARO							
T O T A L			5,999	141	2,688	3,170	
1	LOSA	LADRILLO	ENTABLADO	33	5	20	8
2	LOSA	LADRILLO	PARQUET-LADR.	14	-	6	8
3	LOSA	LADRILLO	CAÑA-TIERRA	5	-	3	2
4	ETERNIT	LADRILLO	ENTABLADO	232	11	129	92
5	ETERNIT	LADRILLO	PARQUET-LADR.	14	1	7	6
6	ETERNIT	LADRILLO	CAÑA-TIERRA	190	1	56	133
7	ETERNIT	MADERA	ENTABLADO	3	-	1	2
8	ETERNIT	MADERA	PARQUET-LADR.	1	1	-	-
9	ETERNIT	MADERA	CAÑA-TIERRA	17	-	10	7
10	ETERNIT	ADOBES-CAÑA	ENTABLADO	3	1	1	1
11	ETERNIT	ADOBES-CAÑA	PARQUET-LADR.	1	-	1	-
12	ETERNIT	ADOBES-CAÑA	CAÑA-TIERRA	105	2	19	84
13	TEJA	LADRILLO	ENTABLADO	826	59	584	183
14	TEJA	LADRILLO	PARQUET-LADR.	111	6	80	25
15	TEJA	LADRILLO	CAÑA-TIERRA	1,543	13	829	701
16	TEJA	MADERA	ENTABLADO	8	1	6	1
17	TEJA	MADERA	PARQUET-LADR.	7	-	5	2
18	TEJA	MADERA	CAÑA-TIERRA	59	1	32	26
19	TEJA	ADOBES-CAÑA	ENTABLADO	370	31	208	131
20	TEJA	ADOBES-CAÑA	PARQUET-LADR.	31	-	26	5
21	TEJA	ADOBES-CAÑA	CAÑA-TIERRA	1,896	8	622	1,266
22	PAJA	LADRILLO	ENTABLADO	492	-	33	459
23	PAJA	LADRILLO	PARQUET-LADR.	-	-	-	-
24	PAJA	LADRILLO	CAÑA-TIERRA	-	-	-	-
25	PAJA	MADERA	ENTABLADO	-	-	-	-
26	PAJA	MADERA	CAÑA-TIERRA	1	-	-	1
27	PAJA	ADOBES-CAÑA	ENTABLADO	-	-	-	-
28	PAJA	ADOBES-CAÑA	CAÑA-TIERRA	19	-	2	17
29	NO CLASIFICADOS EN CATEGORIAS ANTERIORES			18	-	8	10

CUADRO N. 16A.- VIVIENDAS PARTICULARES OCUPADAS, POR PRINCIPAL COMBUSTIBLE UTILIZADO PARA COCINAR, SEGUN MATERIALES PREDOMINANTES EN EL TECHO, PAREDES Y PISO

MATERIALES PREDOMINANTES EN :			TOTAL VIVIENDAS	PRINCIPAL COMBUSTIBLE UTILIZADO PARA COCINAR					NO COCINA	
TECHO	PAREDES	PISO		KEREX O GASOLINA	LEÑA O CARBON	GAS	ELECTRICIDAD	OTRO		
CANTON PILLARD										
T O T A L			6,928	313	5,699	807	2	11	96	
1	LOSA	LADRILLO	ENTABLADO	100	13	36	49	-	-	2
2	LOSA	LADRILLO	PARQUET-LADR.	33	5	12	15	-	-	1
3	LOSA	LADRILLO	CAÑA-TIERRA	5	-	5	-	-	-	-
4	ETERNIT	LADRILLO	ENTABLADO	338	31	187	109	-	-	11
5	ETERNIT	LADRILLO	PARQUET-LADR.	19	4	10	5	-	-	-
6	ETERNIT	LADRILLO	CAÑA-TIERRA	202	10	183	9	-	-	-
7	ETERNIT	MADERA	ENTABLADO	5	-	3	2	-	-	-
8	ETERNIT	MADERA	PARQUET-LADR.	1	1	-	-	-	-	-
9	ETERNIT	MADERA	CAÑA-TIERRA	18	3	13	2	-	-	-
10	ETERNIT	ADDOBE-CAÑA	ENTABLADO	6	1	4	1	-	-	-
11	ETERNIT	ADDOBE-CAÑA	PARQUET-LADR.	1	-	1	-	-	-	-
12	ETERNIT	ADDOBE-CAÑA	CAÑA-TIERRA	107	-	104	1	-	-	2
13	TEJA	LADRILLO	ENTABLADO	1,204	102	735	347	1	2	17
14	TEJA	LADRILLO	PARQUET-LADR.	132	8	87	35	-	-	2
15	TEJA	LADRILLO	CAÑA-TIERRA	1,607	41	1,479	74	-	3	10
16	TEJA	MADERA	ENTABLADO	17	4	8	3	-	-	2
17	TEJA	MADERA	PARQUET-LADR.	7	1	4	1	-	-	1
18	TEJA	MADERA	CAÑA-TIERRA	59	1	54	2	-	-	2
19	TEJA	ADDOBE-CAÑA	ENTABLADO	515	41	352	104	1	-	17
20	TEJA	ADDOBE-CAÑA	PARQUET-LADR.	39	2	31	6	-	-	-
21	TEJA	ADDOBE-CAÑA	CAÑA-TIERRA	1,974	39	1,883	35	-	-	13
22	PAJA	LADRILLO	ENTABLADO	496	5	476	3	-	1	11
23	PAJA	LADRILLO	PARQUET-LADR.	-	-	-	-	-	-	-
24	PAJA	LADRILLO	CAÑA-TIERRA	-	-	-	-	-	-	-
25	PAJA	MADERA	ENTABLADO	-	-	-	-	-	-	-
26	PAJA	MADERA	CAÑA-TIERRA	1	-	1	-	-	-	-
27	PAJA	ADDOBE-CAÑA	ENTABLADO	-	-	-	-	-	-	-
28	PAJA	ADDOBE-CAÑA	CAÑA-TIERRA	20	1	14	-	-	-	5
29	NO CLASIFICADOS EN CATEGORIAS ANTERIORES			22	-	17	4	-	1	-

CUADRO N. 16B.- VIVIENDAS PARTICULARES OCUPADAS DEL AREA URBANA, POR PRINCIPAL COMBUSTIBLE UTILIZADO PARA COCINAR, SEGUN MATERIALES PREDOMINANTES EN EL TECHO, PAREDES Y PISO

MATERIALES PREDOMINANTES EN :			TOTAL VIVIENDAS	PRINCIPAL COMBUSTIBLE UTILIZADO PARA COCINAR					NO COCINA
TECHO	PAREDES	PISO		KEREX GASOLINA	LEÑA CARBON	GAS	ELECTRICIDAD	OTRO	
CANTON PILLARO									
TOTAL			929	144	333	424	-	2	26
1	LOSA	LADRILLO	ENTABLADO	67	13	11	41	-	2
2	LOSA	LADRILLO	PARQUET-LADR.	19	2	3	13	-	1
3	LOSA	LADRILLO	CAÑA-TIERRA	-	-	-	-	-	-
4	ETERNIT	LADRILLO	ENTABLADO	106	17	23	64	-	2
5	ETERNIT	LADRILLO	PARQUET-LADR.	5	1	2	2	-	-
6	ETERNIT	LADRILLO	CAÑA-TIERRA	12	3	8	1	-	-
7	ETERNIT	MADERA	ENTABLADO	2	-	-	2	-	-
8	ETERNIT	MADERA	PARQUET-LADR.	-	-	-	-	-	-
9	ETERNIT	MADERA	CAÑA-TIERRA	1	-	-	1	-	-
10	ETERNIT	ADBE-CAÑA	ENTABLADO	3	1	2	-	-	-
11	ETERNIT	ADBE-CAÑA	PARQUET-LADR.	-	-	-	-	-	-
12	ETERNIT	ADBE-CAÑA	CAÑA-TIERRA	2	-	2	-	-	-
13	TEJA	LADRILLO	ENTABLADO	378	59	102	208	1	8
14	TEJA	LADRILLO	PARQUET-LADR.	21	2	11	7	-	1
15	TEJA	LADRILLO	CAÑA-TIERRA	64	5	44	13	1	1
16	TEJA	MADERA	ENTABLADO	9	4	1	2	-	2
17	TEJA	MADERA	PARQUET-LADR.	-	-	-	-	-	-
18	TEJA	MADERA	CAÑA-TIERRA	-	-	-	-	-	-
19	TEJA	ADBE-CAÑA	ENTABLADO	145	26	51	61	-	7
20	TEJA	ADBE-CAÑA	PARQUET-LADR.	8	1	6	1	-	-
21	TEJA	ADBE-CAÑA	CAÑA-TIERRA	78	9	64	3	-	-
22	PAJA	LADRILLO	ENTABLADO	4	-	2	2	-	-
23	PAJA	LADRILLO	PARQUET-LADR.	-	-	-	-	-	-
24	PAJA	LADRILLO	CAÑA-TIERRA	-	-	-	-	-	-
25	PAJA	MADERA	ENTABLADO	-	-	-	-	-	-
26	PAJA	MADERA	CAÑA-TIERRA	-	-	-	-	-	-
27	PAJA	ADBE-CAÑA	ENTABLADO	-	-	-	-	-	-
28	PAJA	ADBE-CAÑA	CAÑA-TIERRA	1	1	-	-	-	-
29	NO CLASIFICADOS EN CATEGORIAS ANTERIORES			4	-	1	3	-	-

CUADRO N. 16C.- VIVIENDAS PARTICULARES OCUPADAS DEL AREA RURAL, POR PRINCIPAL COMBUSTIBLE UTILIZADO PARA COCINAR, SEGUN MATERIALES PREDOMINANTES EN EL TECHO, PAREDES Y PISO

MATERIALES PREDOMINANTES EN :			TOTAL VIVIENDAS	PRINCIPAL COMBUSTIBLE UTILIZADO PARA COCINAR					NO COCINA
TECHO	PAREDES	PISO		KEREX O GASOLINA	LEÑA O CARBON	GAS	ELECTRICIDAD	OTRO	
CANTON PILLARO									
TOTAL			5,999	169	5,366	383	2	9	70
1	LOSA	LADRILLO	ENTABLADO	33	-	25	8	-	-
2	LOSA	LADRILLO	PARQUET-LADR.	14	3	9	2	-	-
3	LOSA	LADRILLO	CAÑA-TIERRA	5	-	5	-	-	-
4	ETERNIT	LADRILLO	ENTABLADO	232	14	164	45	-	9
5	ETERNIT	LADRILLO	PARQUET-LADR.	14	3	8	3	-	-
6	ETERNIT	LADRILLO	CAÑA-TIERRA	190	7	175	8	-	-
7	ETERNIT	MADERA	ENTABLADO	3	-	3	-	-	-
8	ETERNIT	MADERA	PARQUET-LADR.	1	1	-	-	-	-
9	ETERNIT	MADERA	CAÑA-TIERRA	17	3	13	1	-	-
10	ETERNIT	ADOBE-CAÑA	ENTABLADO	3	-	2	1	-	-
11	ETERNIT	ADOBE-CAÑA	PARQUET-LADR.	1	-	1	-	-	-
12	ETERNIT	ADOBE-CAÑA	CAÑA-TIERRA	105	-	102	1	-	2
13	TEJA	LADRILLO	ENTABLADO	826	43	633	139	1	9
14	TEJA	LADRILLO	PARQUET-LADR.	111	6	76	28	-	1
15	TEJA	LADRILLO	CAÑA-TIERRA	1,543	36	1,435	61	2	9
16	TEJA	MADERA	ENTABLADO	8	-	7	1	-	-
17	TEJA	MADERA	PARQUET-LADR.	7	1	4	1	-	1
18	TEJA	MADERA	CAÑA-TIERRA	59	1	54	2	-	2
19	TEJA	ADOBE-CAÑA	ENTABLADO	370	15	301	43	1	10
20	TEJA	ADOBE-CAÑA	PARQUET-LADR.	31	1	25	5	-	-
21	TEJA	ADOBE-CAÑA	CAÑA-TIERRA	1,895	30	1,819	32	4	11
22	PAJA	LADRILLO	ENTABLADO	492	5	474	1	-	11
23	PAJA	LADRILLO	PARQUET-LADR.	-	-	-	-	-	-
24	PAJA	LADRILLO	CAÑA-TIERRA	-	-	-	-	-	-
25	PAJA	MADERA	ENTABLADO	-	-	-	-	-	-
26	PAJA	MADERA	CAÑA-TIERRA	1	-	1	-	-	-
27	PAJA	ADOBE-CAÑA	ENTABLADO	-	-	-	-	-	-
28	PAJA	ADOBE-CAÑA	CAÑA-TIERRA	19	-	14	-	-	5
29	NO CLASIFICADOS EN CATEGORIAS ANTERIORES			18	-	16	1	-	1

CUADRO N. 17A.- VIVIENDAS PARTICULARES OCUPADAS, POR UTILIZACION DE LA VIVIENDA,
SEGUN MATERIALES PREDOMINANTES EN EL TECHO, PAREDES Y PISO

MATERIALES PREDOMINANTES EN :			TOTAL VIVIENDAS	UTILIZACION DE LA VIVIENDA						
TECHO	PAREDES	PISO		SOLO ARTESANIA	SOLO PEQUEÑA INDUSTRIA	SOLO COMERCIO	COMERCIO Y ARTESANIA	COMERCIO Y PEQUEÑA INDUSTRIA	OTRAS ACTIVIDADES	SOLO VIVIENDA
CANTON PILLARO			6,928	98	40	202	30	17	92	6,449
1	LOSA	LADRILLO	ENTABLADO	100	5	3	15	1	3	73
2	LOSA	LADRILLO	PARQUET-LADR.	33	1	1	5	-	4	22
3	LOSA	LADRILLO	CAÑA-TIERRA	5	-	-	-	-	-	5
4	ETERNIT	LADRILLO	ENTABLADO	338	7	5	12	7	9	298
5	ETERNIT	LADRILLO	PARQUET-LADR.	19	-	-	1	1	2	15
6	ETERNIT	LADRILLO	CAÑA-TIERRA	202	-	1	2	-	3	195
7	ETERNIT	MADERA	ENTABLADO	5	-	-	-	-	-	5
8	ETERNIT	MADERA	PARQUET-LADR.	1	-	-	-	-	-	1
9	ETERNIT	MADERA	CAÑA-TIERRA	18	-	-	-	-	-	18
10	ETERNIT	ADOBES-CAÑA	ENTABLADO	6	-	-	1	-	1	4
11	ETERNIT	ADOBES-CAÑA	PARQUET-LADR.	1	-	-	-	-	-	1
12	ETERNIT	ADOBES-CAÑA	CAÑA-TIERRA	107	2	2	-	-	-	103
13	TEJA	LADRILLO	ENTABLADO	1,204	40	9	81	12	9	1,029
14	TEJA	LADRILLO	PARQUET-LADR.	132	-	2	13	-	3	114
15	TEJA	LADRILLO	CAÑA-TIERRA	1,607	4	5	19	4	16	1,559
16	TEJA	MADERA	ENTABLADO	17	1	-	3	-	1	12
17	TEJA	MADERA	PARQUET-LADR.	7	-	-	-	-	-	7
18	TEJA	MADERA	CAÑA-TIERRA	59	-	-	-	-	-	59
19	TEJA	ADOBES-CAÑA	ENTABLADO	515	18	6	28	1	3	444
20	TEJA	ADOBES-CAÑA	PARQUET-LADR.	39	-	1	4	-	1	33
21	TEJA	ADOBES-CAÑA	CAÑA-TIERRA	1,974	19	3	15	4	1	1,920
22	PAJA	LADRILLO	ENTABLADO	496	1	2	1	-	-	492
23	PAJA	LADRILLO	PARQUET-LADR.	-	-	-	-	-	-	-
24	PAJA	LADRILLO	CAÑA-TIERRA	-	-	-	-	-	-	-
25	PAJA	MADERA	ENTABLADO	-	-	-	-	-	-	-
26	PAJA	MADERA	CAÑA-TIERRA	1	-	-	-	-	-	1
27	PAJA	ADOBES-CAÑA	ENTABLADO	-	-	-	-	-	-	-
28	PAJA	ADOBES-CAÑA	CAÑA-TIERRA	20	-	-	-	-	-	20
29	NO CLASIFICADOS EN CATEGORIAS ANTERIORES			22	-	-	2	-	-	19

CUADRO N. 17B.- VIVIENDAS PARTICULARES OCUPADAS DEL AREA URBANA, POR UTILIZACION DE LA VIVIENDA, SEGUN MATERIALES PREDOMINANTES EN EL TECHO, PAREDES Y PISO

MATERIALES PREDOMINANTES EN :			TOTAL VIVIENDAS	U T I L I Z A C I O N D E L A V I V I E N D A						
TECHO	PAREDES	PISO		SOLO ARTESANIA	SOLO PEQUEÑA INDUSTRIA	SOLO COMERCIO	COMERCIO Y ARTESANIA	COMERCIO Y PEQUEÑA INDUSTRIA	OTRAS ACTIVIDADES	SOLO VIVIENDA
CANTON PILLARO										
TOTAL			929	56	19	114	11	9	36	684
1	LOSA	LADRILLO	ENTABLADO	67	5	2	14	1	3	42
2	LOSA	LADRILLO	PARQUET-LADR.	19	1	1	5		3	9
3	LOSA	LADRILLO	CAÑA-TIERRA	-	-	-	-	-	-	-
4	ETERNIT	LADRILLO	ENTABLADO	106	5	4	7	3	2	85
5	ETERNIT	LADRILLO	PARQUET-LADR.	5	-	-	-	-	1	4
6	ETERNIT	LADRILLO	CAÑA-TIERRA	12	-	-	1	-	1	9
7	ETERNIT	MADERA	ENTABLADO	2	-	-	-	-	-	2
8	ETERNIT	MADERA	PARQUET-LADR.	-	-	-	-	-	-	-
9	ETERNIT	MADERA	CAÑA-TIERRA	1	-	-	-	-	-	1
10	ETERNIT	ADDOBE-CAÑA	ENTABLADO	3	-	-	1	-	-	2
11	ETERNIT	ADDOBE-CAÑA	PARQUET-LADR.	-	-	-	-	-	-	-
12	ETERNIT	ADDOBE-CAÑA	CAÑA-TIERRA	2	-	-	-	-	-	2
13	TEJA	LADRILLO	ENTABLADO	378	25	7	56	5	11	269
14	TEJA	LADRILLO	PARQUET-LADR.	21	-	-	4	-	2	15
15	TEJA	LADRILLO	CAÑA-TIERRA	64	-	1	-	1	2	60
16	TEJA	MADERA	ENTABLADO	9	1	-	2	-	1	5
17	TEJA	MADERA	PARQUET-LADR.	-	-	-	-	-	-	-
18	TEJA	MADERA	CAÑA-TIERRA	-	-	-	-	-	-	-
19	TEJA	ADDOBE-CAÑA	ENTABLADO	145	13	3	19	2	9	99
20	TEJA	ADDOBE-CAÑA	PARQUET-LADR.	8	-	1	2	-	-	5
21	TEJA	ADDOBE-CAÑA	CAÑA-TIERRA	78	5	-	1	-	2	69
22	PAJA	LADRILLO	ENTABLADO	4	1	-	-	-	-	3
23	PAJA	LADRILLO	PARQUET-LADR.	-	-	-	-	-	-	-
24	PAJA	LADRILLO	CAÑA-TIERRA	-	-	-	-	-	-	-
25	PAJA	MADERA	ENTABLADO	-	-	-	-	-	-	-
26	PAJA	MADERA	CAÑA-TIERRA	-	-	-	-	-	-	-
27	PAJA	ADDOBE-CAÑA	ENTABLADO	-	-	-	-	-	-	-
28	PAJA	ADDOBE-CAÑA	CAÑA-TIERRA	1	-	-	-	-	-	1
29	NO CLASIFICADOS EN CATEGORIAS ANTERIORES			4	-	-	2	-	-	2

CUADRO N. 17C.- VIVIENDAS PARTICULARES OCUPADAS DEL AREA RURAL, POR UTILIZACION DE LA VIVIENDA, SEGUN MATERIALES PREDOMINANTES EN EL TECHO, PAREDES Y PISO

MATERIALES PREDOMINANTES EN :			UTILIZACION DE LA VIVIENDA							
TECHO	PAREDES	PISO	TOTAL VIVIENDAS	SOLO	SOLO	SOLO	COMERCIO Y	COMERCIO Y	OTRAS	SOLO
				ARTESANIA	PEQUEÑA INDUSTRIA	COMERCIO	ARTESANIA	PEQUEÑA INDUSTRIA	ACTIVIDADES	VIVIENDA
CANTON PILLARO										
TOTAL			5,999	42	21	88	19	56		5,765
1 LOSA	LADRILLO	ENTABLADO	33	-	1	1	-	-	-	31
2 LOSA	LADRILLO	PARQUET-LADR.	14	-	-	-	-	-	-	13
3 LOSA	LADRILLO	CAÑA-TIERRA	5	-	-	-	-	-	-	5
4 ETERNIT	LADRILLO	ENTABLADO	232	2	1	5	4	7		213
5 ETERNIT	LADRILLO	PARQUET-LADR.	14	-	-	1	1	-	-	11
6 ETERNIT	LADRILLO	CAÑA-TIERRA	190	-	1	1	2	-	-	186
7 ETERNIT	MADERA	ENTABLADO	3	-	-	-	-	-	-	3
8 ETERNIT	MADERA	PARQUET-LADR.	1	-	-	-	-	-	-	1
9 ETERNIT	MADERA	CAÑA-TIERRA	17	-	-	-	-	-	-	17
10 ETERNIT	ADOBE-CAÑA	ENTABLADO	3	-	-	-	-	-	-	2
11 ETERNIT	ADOBE-CAÑA	PARQUET-LADR.	1	-	-	-	-	-	-	1
12 ETERNIT	ADOBE-CAÑA	CAÑA-TIERRA	105	2	2	-	-	-	-	101
13 TEJA	LADRILLO	ENTABLADO	826	15	-	25	7	13		760
14 TEJA	LADRILLO	PARQUET-LADR.	111	-	2	9	-	1		99
15 TEJA	LADRILLO	CAÑA-TIERRA	1,543	4	4	19	3	14		1,499
16 TEJA	MADERA	ENTABLADO	8	-	-	1	-	-	-	7
17 TEJA	MADERA	PARQUET-LADR.	7	-	-	-	-	-	-	7
18 TEJA	MADERA	CAÑA-TIERRA	59	-	-	-	-	-	-	59
19 TEJA	ADOBE-CAÑA	ENTABLADO	370	5	3	9	1	6		345
20 TEJA	ADOBE-CAÑA	PARQUET-LADR.	31	-	-	2	-	1		28
21 TEJA	ADOBE-CAÑA	CAÑA-TIERRA	1,896	14	3	14	3	10		1,851
22 PAJA	LADRILLO	ENTABLADO	492	-	2	1	-	-	-	489
23 PAJA	LADRILLO	PARQUET-LADR.	-	-	-	-	-	-	-	-
24 PAJA	LADRILLO	CAÑA-TIERRA	-	-	-	-	-	-	-	-
25 PAJA	MADERA	ENTABLADO	-	-	-	-	-	-	-	-
26 PAJA	MADERA	CAÑA-TIERRA	1	-	-	-	-	-	-	1
27 PAJA	ADOBE-CAÑA	ENTABLADO	-	-	-	-	-	-	-	-
28 PAJA	ADOBE-CAÑA	CAÑA-TIERRA	19	-	-	-	-	-	-	19
29 NO CLASIFICADOS EN CATEGORIAS ANTERIORES			18	-	-	-	-	-	1	17

CUADRO 18A.- VIVIENDAS PARTICULARES OCUPADAS, POR TIPO DE TENENCIA, SEGUN MATERIALES PREDOMINANTES EN EL TECHO, PAREDES Y PISO

MATERIALES PREDOMINANTES EN :			TOTAL VIVIENDAS	T I P O D E T E N E N C I A					
TECHO	PAREDES	PISO		PROPIA	ARRENDADA	GRATUITA	POR SERVICIOS	OTROS	
CANTON PILLARO									
T O T A L			6,928	6,178	243	314	171	22	
1	LOSA	LADRILLO	ENTABLADO	100	79	17	3	1	-
2	LOSA	LADRILLO	PARQUET-LADR.	33	28	4	1	-	-
3	LOSA	LADRILLO	CAÑA-TIERRA	5	5	-	-	-	-
4	ETERNIT	LADRILLO	ENTABLADO	338	280	16	20	22	-
5	ETERNIT	LADRILLO	PARQUET-LADR.	19	13	2	1	3	-
6	ETERNIT	LADRILLO	CAÑA-TIERRA	202	173	4	13	11	1
7	ETERNIT	MADERA	ENTABLADO	5	3	1	-	1	-
8	ETERNIT	MADERA	PARQUET-LADR.	1	-	-	-	1	-
9	ETERNIT	MADERA	CAÑA-TIERRA	18	14	-	2	2	-
10	ETERNIT	ADOBES-CAÑA	ENTABLADO	6	4	-	1	1	-
11	ETERNIT	ADOBES-CAÑA	PARQUET-LADR.	1	-	-	-	1	-
12	ETERNIT	ADOBES-CAÑA	CAÑA-TIERRA	107	92	-	5	8	2
13	TEJA	LADRILLO	ENTABLADO	1,204	1,061	81	40	19	3
14	TEJA	LADRILLO	PARQUET-LADR.	132	115	7	7	3	-
15	TEJA	LADRILLO	CAÑA-TIERRA	1,607	1,478	38	57	28	6
16	TEJA	MADERA	ENTABLADO	17	15	2	-	-	-
17	TEJA	MADERA	PARQUET-LADR.	7	6	-	-	1	-
18	TEJA	MADERA	CAÑA-TIERRA	59	54	2	2	1	-
19	TEJA	ADOBES-CAÑA	ENTABLADO	515	428	38	29	18	2
20	TEJA	ADOBES-CAÑA	PARQUET-LADR.	39	34	1	2	2	-
21	TEJA	ADOBES-CAÑA	CAÑA-TIERRA	1,974	1,812	27	100	34	1
22	PAJA	LADRILLO	ENTABLADO	496	453	2	28	11	2
23	PAJA	LADRILLO	PARQUET-LADR.	-	-	-	-	-	-
24	PAJA	LADRILLO	CAÑA-TIERRA	-	-	-	-	-	-
25	PAJA	MADERA	ENTABLADO	-	-	-	-	-	-
26	PAJA	MADERA	CAÑA-TIERRA	1	-	-	-	1	-
27	PAJA	ADOBES-CAÑA	ENTABLADO	-	-	-	-	-	-
28	PAJA	ADOBES-CAÑA	CAÑA-TIERRA	20	16	-	1	2	1
29 NO CLASIFICADOS EN CATEGORIAS ANTERIORES			22	15	1	2	-	4	

CUADRO N. 18B.- VIVIENDAS PARTICULARES OCUPADAS DEL AREA URBANA, POR TIPO DE TENENCIA, SEGUN MATERIALES PREDOMINANTES EN EL TECHO, PAREDES Y PISO


MATERIALES PREDOMINANTES EN :			TOTAL VIVIENDAS	TIPO DE TENENCIA					
TECHO	PARÉDES	PISO		PROPIA	ARRENDADA	GRATUITA	POR SERVICIOS	OTROS	
CANTON PILLARO									
TOTAL			929	703	147	55	19	5	
1	LOSA	LADRILLO	ENTABLADO	67	47	16	3	1	-
2	LOSA	LADRILLO	PARQUET-LADR.	19	15	4	-	-	-
3	LOSA	LADRILLO	CAÑA-TIERRA	-	-	-	-	-	-
4	ETERNIT	LADRILLO	ENTABLADO	106	82	12	7	5	-
5	ETERNIT	LADRILLO	PARQUET-LADR.	5	4	1	-	-	-
6	ETERNIT	LADRILLO	CAÑA-TIERRA	12	12	-	-	-	-
7	ETERNIT	MADERA	ENTABLADO	2	1	1	-	-	-
8	ETERNIT	MADERA	PARQUET-LADR.	-	-	-	-	-	-
9	ETERNIT	MADERA	CAÑA-TIERRA	1	1	-	-	-	-
10	ETERNIT	ADDOBE-CAÑA	ENTABLADO	3	3	-	-	-	-
11	ETERNIT	ADDOBE-CAÑA	PARQUET-LADR.	-	-	-	-	-	-
12	ETERNIT	ADDOBE-CAÑA	CAÑA-TIERRA	2	1	-	-	1	-
13	TEJA	LADRILLO	ENTABLADO	378	291	65	16	5	1
14	TEJA	LADRILLO	PARQUET-LADR.	21	15	3	2	1	-
15	TEJA	LADRILLO	CAÑA-TIERRA	64	50	7	4	1	2
16	TEJA	MADERA	ENTABLADO	9	7	2	-	-	-
17	TEJA	MADERA	PARQUET-LADR.	-	-	-	-	-	-
18	TEJA	MADERA	CAÑA-TIERRA	-	-	-	-	-	-
19	TEJA	ADDOBE-CAÑA	ENTABLADO	145	106	26	10	2	1
20	TEJA	ADDOBE-CAÑA	PARQUET-LADR.	8	5	1	1	1	-
21	TEJA	ADDOBE-CAÑA	CAÑA-TIERRA	78	56	8	12	2	-
22	PAJA	LADRILLO	ENTABLADO	4	4	-	-	-	-
23	PAJA	LADRILLO	PARQUET-LADR.	-	-	-	-	-	-
24	PAJA	LADRILLO	CAÑA-TIERRA	-	-	-	-	-	-
25	PAJA	MADERA	ENTABLADO	-	-	-	-	-	-
26	PAJA	MADERA	CAÑA-TIERRA	-	-	-	-	-	-
27	PAJA	ADDOBE-CAÑA	ENTABLADO	-	-	-	-	-	-
28	PAJA	ADDOBE-CAÑA	CAÑA-TIERRA	1	-	-	-	-	1
29	NO CLASIFICADOS EN CATEGORIAS ANTERIORES			4	3	1	-	-	-

CUADRO N. 18C.- VIVIENDAS PARTICULARES OCUPADAS DEL AREA RURAL, POR TIPO DE TENENCIA, SEGUN MATERIALES PREDOMINANTES EN EL TECHO, PAREDES Y PISO

MATERIALES PREDOMINANTES EN :			TOTAL VIVIENDAS	TIPO DE TENENCIA				
TECHO	PAREDES	PISO		PROPIA	ARRENDADA	GRATUITA	POR SERVICIOS	OTROS
CANTON PILLARO								
TOTAL			5,999	5,475	96	259	152	17
1	LOSA	LADRILLO	ENTABLADO	33	32	1	-	-
2	LOSA	LADRILLO	PARQUET-LADR.	14	13	-	1	-
3	LOSA	LADRILLO	CAÑA-TIERRA	5	5	-	-	-
4	ETERNIT	LADRILLO	ENTABLADO	232	198	4	13	17
5	ETERNIT	LADRILLO	PARQUET-LADR.	14	9	1	1	3
6	ETERNIT	LADRILLO	CAÑA-TIERRA	190	161	4	13	11
7	ETERNIT	MADERA	ENTABLADO	3	2	-	-	1
8	ETERNIT	MADERA	PARQUET-LADR.	1	-	-	-	1
9	ETERNIT	MADERA	CAÑA-TIERRA	17	13	-	2	2
10	ETERNIT	ADDOBE-CAÑA	ENTABLADO	3	1	-	1	-
11	ETERNIT	ADDOBE-CAÑA	PARQUET-LADR.	1	-	-	-	-
12	ETERNIT	ADDOBE-CAÑA	CAÑA-TIERRA	105	91	-	5	7
13	TEJA	LADRILLO	ENTABLADO	826	770	16	24	14
14	TEJA	LADRILLO	PARQUET-LADR.	111	100	4	5	2
15	TEJA	LADRILLO	CAÑA-TIERRA	1,543	1,428	31	53	27
16	TEJA	MADERA	ENTABLADO	8	-	-	-	-
17	TEJA	MADERA	PARQUET-LADR.	7	6	-	-	1
18	TEJA	MADERA	CAÑA-TIERRA	59	54	2	2	-
19	TEJA	ADDOBE-CAÑA	ENTABLADO	370	322	12	19	16
20	TEJA	ADDOBE-CAÑA	PARQUET-LADR.	31	29	-	1	-
21	TEJA	ADDOBE-CAÑA	CAÑA-TIERRA	1,896	1,756	19	88	32
22	PAJA	LADRILLO	ENTABLADO	492	449	2	28	11
23	PAJA	LADRILLO	PARQUET-LADR.	-	-	-	-	-
24	PAJA	LADRILLO	CAÑA-TIERRA	-	-	-	-	-
25	PAJA	MADERA	ENTABLADO	-	-	-	-	-
26	PAJA	MADERA	CAÑA-TIERRA	1	-	-	-	1
27	PAJA	ADDOBE-CAÑA	ENTABLADO	-	-	-	-	-
28	PAJA	ADDOBE-CAÑA	CAÑA-TIERRA	19	16	-	1	2
29	NO CLASIFICADOS EN CATEGORIAS ANTERIORES			18	12	-	2	4

CUADRO N. 19A.- VIVIENDAS PARTICULARES OCUPADAS, POR NUMERO DE CUARTOS, SEGUN MATERIALES PREDOMINANTES EN EL TECHO, PAREDES Y PISO

MATERIALES PREDOMINANTES EN :			N U M E R O D E C U A R T O S										
TECHO	PAREDES	PISO	TOTAL VIVIENDAS	1	2	3	4	5	6	7	8	9	10 Y MAS
CANTON PILLARO													
T O T A L			6,928	2,123	2,414	1,146	645	266	182	73	41	11	27
1	LOSA	LADRILLO	ENTABLADO	100	6	26	16	19	13	11	4	2	3
2	LOSA	LADRILLO	PARQUET-LADR.	33	3	9	7	3	4	3	2	1	1
3	LOSA	LADRILLO	CAÑA-TIERRA	5	2	1	1	1	-	-	-	-	-
4	ETERNIT	LADRILLO	ENTABLADO	338	58	93	69	60	25	14	8	3	7
5	ETERNIT	LADRILLO	PARQUET-LADR.	19	2	11	5	1	-	-	-	-	-
6	ETERNIT	LADRILLO	CAÑA-TIERRA	202	110	66	17	7	1	1	-	-	-
7	ETERNIT	MADERA	ENTABLADO	5	-	2	2	-	1	-	-	-	-
8	ETERNIT	MADERA	PARQUET-LADR.	1	1	-	-	-	-	-	-	-	-
9	ETERNIT	MADERA	CAÑA-TIERRA	18	7	6	4	1	-	-	-	-	-
10	ETERNIT	ADDOBE-CAÑA	ENTABLADO	6	1	2	-	2	-	-	-	-	-
11	ETERNIT	ADDOBE-CAÑA	PARQUET-LADR.	1	1	-	-	-	-	-	-	-	-
12	ETERNIT	ADDOBE-CAÑA	CAÑA-TIERRA	107	62	39	3	2	-	1	-	-	-
13	TEJA	LADRILLO	ENTABLADO	1,204	70	317	302	227	120	93	38	20	6
14	TEJA	LADRILLO	PARQUET-LADR.	132	14	28	36	24	15	5	5	2	1
15	TEJA	LADRILLO	CAÑA-TIERRA	1,607	455	666	293	135	34	17	2	4	1
16	TEJA	MADERA	ENTABLADO	17	2	2	5	6	1	1	-	-	-
17	TEJA	MADERA	PARQUET-LADR.	7	-	2	4	1	-	-	-	-	-
18	TEJA	MADERA	CAÑA-TIERRA	59	21	23	13	-	2	-	-	-	-
19	TEJA	ADDOBE-CAÑA	ENTABLADO	515	52	196	113	74	32	24	13	8	3
20	TEJA	ADDOBE-CAÑA	PARQUET-LADR.	39	3	21	5	4	4	1	-	1	-
21	TEJA	ADDOBE-CAÑA	CAÑA-TIERRA	1,974	820	808	246	76	12	11	-	-	1
22	PAJA	LADRILLO	ENTABLADO	496	411	84	1	-	-	-	-	-	-
23	PAJA	LADRILLO	PARQUET-LADR.	-	-	-	-	-	-	-	-	-	-
24	PAJA	LADRILLO	CAÑA-TIERRA	-	-	-	-	-	-	-	-	-	-
25	PAJA	MADERA	ENTABLADO	-	-	-	-	-	-	-	-	-	-
26	PAJA	MADERA	CAÑA-TIERRA	1	1	-	-	-	-	-	-	-	-
27	PAJA	ADDOBE-CAÑA	ENTABLADO	-	-	-	-	-	-	-	-	-	-
28	PAJA	ADDOBE-CAÑA	CAÑA-TIERRA	20	17	3	-	-	-	-	-	-	-
29	NO CLASIFICADOS EN CATEGORIAS ANTERIORES			22	4	9	4	2	2	-	1	-	-



CUADRO N. 198.- VIVIENDAS PARTICULARES OCUPADAS DEL AREA URBANA, POR NUMERO DE CUARTOS, SEGUN MATERIALES PREDOMINANTES EN EL TECHO, PAREDES Y PISO

MATERIALES PREDOMINANTES EN :			TOTAL VIVIENDAS	N U M E R O D E C U A R T O S										
TECHO	PAREDES	PISO		1	2	3	4	5	6	7	8	9	10 Y MAS	
CANTON PILLARO														
T O T A L			929	90	263	175	151	100	81	29	15	6	19	
1	LOSA	LADRILLO	ENTABLADO	67	3	16	11	11	13	8	1	2	-	2
2	LOSA	LADRILLO	PARQUET-LADR.	19	1	3	4	1	3	3	2	1	1	-
3	LOSA	LADRILLO	CAÑA-TIERRA	-	-	-	-	-	-	-	-	-	-	-
4	ETERNIT	LADRILLO	ENTABLADO	106	5	24	22	25	9	9	4	2	1	5
5	ETERNIT	LADRILLO	PARQUET-LADR.	5	-	3	1	1	-	-	-	-	-	-
6	ETERNIT	LADRILLO	CAÑA-TIERRA	12	4	4	3	-	-	1	-	-	-	-
7	ETERNIT	MADERA	ENTABLADO	2	-	-	1	-	1	-	-	-	-	-
8	ETERNIT	MADERA	PARQUET-LADR.	-	-	-	-	-	-	-	-	-	-	-
9	ETERNIT	MADERA	CAÑA-TIERRA	1	1	-	-	-	-	-	-	-	-	-
10	ETERNIT	ADDOBE-CAÑA	ENTABLADO	3	-	2	-	1	-	-	-	-	-	-
11	ETERNIT	ADDOBE-CAÑA	PARQUET-LADR.	-	-	-	-	-	-	-	-	-	-	-
12	ETERNIT	ADDOBE-CAÑA	CAÑA-TIERRA	2	1	1	-	-	-	-	-	-	-	-
13	TEJA	LADRILLO	ENTABLADO	378	22	76	73	76	50	46	16	6	4	9
14	TEJA	LADRILLO	PARQUET-LADR.	21	1	2	6	6	3	3	-	-	-	-
15	TEJA	LADRILLO	CAÑA-TIERRA	64	15	29	13	4	1	-	-	2	-	-
16	TEJA	MADERA	ENTABLADO	9	1	1	2	3	1	1	-	-	-	-
17	TEJA	MADERA	PARQUET-LADR.	-	-	-	-	-	-	-	-	-	-	-
18	TEJA	MADERA	CAÑA-TIERRA	-	-	-	-	-	-	-	-	-	-	-
19	TEJA	ADDOBE-CAÑA	ENTABLADO	145	13	51	30	17	15	9	5	2	-	3
20	TEJA	ADDOBE-CAÑA	PARQUET-LADR.	8	-	4	1	2	1	-	-	-	-	-
21	TEJA	ADDOBE-CAÑA	CAÑA-TIERRA	78	20	46	6	3	2	1	-	-	-	-
22	PAJA	LADRILLO	ENTABLADO	4	2	1	1	-	-	-	-	-	-	-
23	PAJA	LADRILLO	PARQUET-LADR.	-	-	-	-	-	-	-	-	-	-	-
24	PAJA	LADRILLO	CAÑA-TIERRA	-	-	-	-	-	-	-	-	-	-	-
25	PAJA	MADERA	ENTABLADO	-	-	-	-	-	-	-	-	-	-	-
26	PAJA	MADERA	CAÑA-TIERRA	-	-	-	-	-	-	-	-	-	-	-
27	PAJA	ADDOBE-CAÑA	ENTABLADO	-	-	-	-	-	-	-	-	-	-	-
28	PAJA	ADDOBE-CAÑA	CAÑA-TIERRA	1	1	-	-	-	-	-	-	-	-	-
29	NO CLASIFICADOS EN CATEGORIAS ANTERIORES			4	-	-	1	1	1	-	1	-	-	-

CUADRO N. 19C.- VIVIENDAS PARTICULARES OCUPADAS DEL AREA RURAL, POR NUMERO DE CUARTOS, SEGUN MATERIALES PREDOMINANTES EN EL TECHO, PAREDES Y PISO

MATERIALES PREDOMINANTES EN :			TOTAL VIVIENDAS	N U M E R O D E C U A R T O S									
TECHO	PAREDES	PISO		1	2	3	4	5	6	7	8	9	10 Y MAS
CANTON PILLARO													
T O T A L			5,999	2,033	2,151	971	494	166	101	44	26	5	8
1	LOSA	LADRILLO	ENTABLADO	33	3	10	5	8	-	3	3	-	1
2	LOSA	LADRILLO	PARQUET-LADR.	14	2	6	3	2	1	-	-	-	-
3	LOSA	LADRILLO	CAÑA-TIERRA	5	2	1	1	1	-	-	-	-	-
4	ETERNIT	LADRILLO	ENTABLADO	232	53	69	47	35	16	5	4	1	2
5	ETERNIT	LADRILLO	PARQUET-LADR.	14	2	8	4	-	-	-	-	-	-
6	ETERNIT	LADRILLO	CAÑA-TIERRA	190	106	62	14	7	1	-	-	-	-
7	ETERNIT	MADERA	ENTABLADO	3	-	2	1	-	-	-	-	-	-
8	ETERNIT	MADERA	PARQUET-LADR.	1	1	-	-	-	-	-	-	-	-
9	ETERNIT	MADERA	CAÑA-TIERRA	17	6	6	4	1	-	-	-	-	-
10	ETERNIT	ADOBES-CAÑA	ENTABLADO	3	1	-	-	1	-	-	-	-	1
11	ETERNIT	ADOBES-CAÑA	PARQUET-LADR.	1	1	-	-	-	-	-	-	-	-
12	ETERNIT	ADOBES-CAÑA	CAÑA-TIERRA	105	61	38	3	2	-	1	-	-	-
13	TEJA	LADRILLO	ENTABLADO	826	48	241	229	151	70	47	22	14	2
14	TEJA	LADRILLO	PARQUET-LADR.	111	13	26	30	18	12	2	5	2	1
15	TEJA	LADRILLO	CAÑA-TIERRA	1,543	440	637	280	131	33	17	2	2	1
16	TEJA	MADERA	ENTABLADO	8	1	1	3	3	-	-	-	-	-
17	TEJA	MADERA	PARQUET-LADR.	7	-	2	4	1	-	-	-	-	-
18	TEJA	MADERA	CAÑA-TIERRA	59	21	23	13	-	2	-	-	-	-
19	TEJA	ADOBES-CAÑA	ENTABLADO	370	39	145	83	57	17	15	8	6	-
20	TEJA	ADOBES-CAÑA	PARQUET-LADR.	31	3	17	4	2	3	1	-	1	-
21	TEJA	ADOBES-CAÑA	CAÑA-TIERRA	1,896	800	762	240	73	10	10	-	-	1
22	PAJA	LADRILLO	ENTABLADO	492	409	83	-	-	-	-	-	-	-
23	PAJA	LADRILLO	PARQUET-LADR.	-	-	-	-	-	-	-	-	-	-
24	PAJA	LADRILLO	CAÑA-TIERRA	-	-	-	-	-	-	-	-	-	-
25	PAJA	MADERA	ENTABLADO	-	-	-	-	-	-	-	-	-	-
26	PAJA	MADERA	CAÑA-TIERRA	1	1	-	-	-	-	-	-	-	-
27	PAJA	ADOBES-CAÑA	ENTABLADO	-	-	-	-	-	-	-	-	-	-
28	PAJA	ADOBES-CAÑA	CAÑA-TIERRA	19	16	3	-	-	-	-	-	-	-
29	NO CLASIFICADOS EN CATEGORIAS ANTERIORES			18	4	9	3	1	1	-	-	-	-

CUADRO N. 20A.- VIVIENDAS PARTICULARES OCUPADAS, POR NUMERO DE DORMITORIOS, SEGUN MATERIALES PREDOMINANTES EN EL TECHO, PAREDES Y PISO

MATERIALES PREDOMINANTES EN :			TOTAL VIVIENDAS	N U M E R O D E D O R M I T O R I O S							
TECHO	PAREDES	PISO		0	1	2	3	4	5	6	7 Y MAS
CANTON PILLARO			6.928	4.878	1.469	438	108	21	6	6	
1	LOSA	LADRILLO	ENTABLADO	100	41	35	14	10			
2	LOSA	LADRILLO	PARQUET-LADR.	33	17	7	4	2	3		
3	LOSA	LADRILLO	CAÑA-TIERRA	5	2	3					
4	ETERNIT	LADRILLO	ENTABLADO	338	187	100	38	6	3	1	3
5	ETERNIT	LADRILLO	PARQUET-LADR.	19	12	6		1			
6	ETERNIT	LADRILLO	CAÑA-TIERRA	202	172	24	5	1			
7	ETERNIT	MADERA	ENTABLADO	5	3	1	1				
8	ETERNIT	MADERA	PARQUET-LADR.	1	1						
9	ETERNIT	MADERA	CAÑA-TIERRA	18	15	3					
10	ETERNIT	ADOBE-CAÑA	ENTABLADO	6	3	3					
11	ETERNIT	ADOBE-CAÑA	PARQUET-LADR.	1	1						
12	ETERNIT	ADOBE-CAÑA	CAÑA-TIERRA	107	101	5	1				
13	TEJA	LADRILLO	ENTABLADO	1.204	510	421	205	53	10	3	2
14	TEJA	LADRILLO	PARQUET-LADR.	132	63	44	21	2			
15	TEJA	LADRILLO	CAÑA-TIERRA	1.607	1.180	351	63	13			
16	TEJA	MADERA	ENTABLADO	17	7	7	3				
17	TEJA	MADERA	PARQUET-LADR.	7	4	3					
18	TEJA	MADERA	CAÑA-TIERRA	59	47	11	1				
19	TEJA	ADOBE-CAÑA	ENTABLADO	515	312	140	41	15	3	3	1
20	TEJA	ADOBE-CAÑA	PARQUET-LADR.	39	22	14	2	1			
21	TEJA	ADOBE-CAÑA	CAÑA-TIERRA	1.974	1.656	277	37	3		1	
22	PAJA	LADRILLO	ENTABLADO	496	487	9					
23	PAJA	LADRILLO	PARQUET-LADR.								
24	PAJA	LADRILLO	CAÑA-TIERRA								
25	PAJA	MADERA	ENTABLADO								
26	PAJA	MADERA	CAÑA-TIERRA	1	1						
27	PAJA	ADOBE-CAÑA	ENTABLADO								
28	PAJA	ADOBE-CAÑA	CAÑA-TIERRA	20	19	1					
29	NO CLASIFICADOS EN CATEGORIAS ANTERIORES			22	15	4	2	1			

CUADRO N. 208.- VIVIENDAS PARTICULARES OCUPADAS DEL AREA URBANA, POR NUMERO DE DORMITORIOS, SEGUN MATERIALES PREDOMINANTES EN EL TECHO, PAREDES Y PISO

MATERIALES PREDOMINANTES EN :			TOTAL VIVIENDAS	N U M E R O D E D O R M I T O R I O S								
TECHO	PAREDES	PISO		0	1	2	3	4	5	6	7 Y MAS	
CANTON PILLARO												
T O T A L			929	-	430	270	157	52	13	3	4	
1	LOSA	LADRILLO	ENTABLADO	67	-	25	25	10	7	-	-	-
2	LOSA	LADRILLO	PARQUET-LADR.	19	-	7	3	4	2	3	-	-
3	LOSA	LADRILLO	CAÑA-TIERRA	-	-	-	-	-	-	-	-	-
4	ETERNIT	LADRILLO	ENTABLADO	106	-	42	33	21	5	3	1	1
5	ETERNIT	LADRILLO	PARQUET-LADR.	5	-	3	1	-	1	-	-	-
6	ETERNIT	LADRILLO	CAÑA-TIERRA	12	-	8	2	2	-	-	-	-
7	ETERNIT	MADERA	ENTABLADO	2	-	1	-	1	-	-	-	-
8	ETERNIT	MADERA	PARQUET-LADR.	-	-	-	-	-	-	-	-	-
9	ETERNIT	MADERA	CAÑA-TIERRA	1	-	1	-	-	-	-	-	-
10	ETERNIT	ADDOBE-CAÑA	ENTABLADO	3	-	2	1	-	-	-	-	-
11	ETERNIT	ADDOBE-CAÑA	PARQUET-LADR.	-	-	-	-	-	-	-	-	-
12	ETERNIT	ADDOBE-CAÑA	CAÑA-TIERRA	2	-	2	-	-	-	-	-	-
13	TEJA	LADRILLO	ENTABLADO	378	-	131	127	87	27	3	1	2
14	TEJA	LADRILLO	PARQUET-LADR.	21	-	7	8	4	-	2	-	-
15	TEJA	LADRILLO	CAÑA-TIERRA	64	-	40	16	6	2	-	-	-
16	TEJA	MADERA	ENTABLADO	9	-	3	3	3	-	-	-	-
17	TEJA	MADERA	PARQUET-LADR.	-	-	-	-	-	-	-	-	-
18	TEJA	MADERA	CAÑA-TIERRA	-	-	-	-	-	-	-	-	-
19	TEJA	ADDOBE-CAÑA	ENTABLADO	145	-	84	36	15	6	2	1	1
20	TEJA	ADDOBE-CAÑA	PARQUET-LADR.	8	-	3	4	-	1	-	-	-
21	TEJA	ADDOBE-CAÑA	CAÑA-TIERRA	78	-	67	8	3	-	-	-	-
22	PAJA	LADRILLO	ENTABLADO	4	-	3	1	-	-	-	-	-
23	PAJA	LADRILLO	PARQUET-LADR.	-	-	-	-	-	-	-	-	-
24	PAJA	LADRILLO	CAÑA-TIERRA	-	-	-	-	-	-	-	-	-
25	PAJA	MADERA	ENTABLADO	-	-	-	-	-	-	-	-	-
26	PAJA	MADERA	CAÑA-TIERRA	-	-	-	-	-	-	-	-	-
27	PAJA	ADDOBE-CAÑA	ENTABLADO	-	-	-	-	-	-	-	-	-
28	PAJA	ADDOBE-CAÑA	CAÑA-TIERRA	1	-	1	-	-	-	-	-	-
29	NO CLASIFICADOS EN CATEGORIAS ANTERIORES			4	-	-	2	1	1	-	-	-

CUADRO N. 20C.- VIVIENDAS PARTICULARES OCUPADAS DEL AREA RURAL, POR NUMERO DE DORMITORIOS, SEGUN MATERIALES PREDOMINANTES EN EL TECHO, PAREDES Y PISO

MATERIALES PREDOMINANTES EN :			TOTAL VIVIENDAS	N U M E R O D E D O R M I T O R I O S								
TECHO	PAREDES	PISO		0	1	2	3	4	5	6	7 Y MAS	
CANTON PILLARO												
T O T A L			5,999	-	4,448	1,199	281	56	8	5	2	
1	LOSA	LADRILLO	ENTABLADO	33	-	16	10	4	3	-	-	-
2	LOSA	LADRILLO	PARQUET-LADR.	14	-	10	4	-	-	-	-	-
3	LOSA	LADRILLO	CAÑA-TIERRA	5	-	2	3	-	-	-	-	-
4	ETERNIT	LADRILLO	ENTABLADO	232	-	145	67	17	1	-	-	-
5	ETERNIT	LADRILLO	PARQUET-LADR.	14	-	9	5	-	-	-	-	-
6	ETERNIT	LADRILLO	CAÑA-TIERRA	190	-	164	22	3	1	-	-	-
7	ETERNIT	MADERA	ENTABLADO	3	-	2	1	-	-	-	-	-
8	ETERNIT	MADERA	PARQUET-LADR.	1	-	1	-	-	-	-	-	-
9	ETERNIT	MADERA	CAÑA-TIERRA	17	-	14	3	-	-	-	-	-
10	ETERNIT	ADDOBE-CAÑA	ENTABLADO	3	-	1	2	-	-	-	-	-
11	ETERNIT	ADDOBE-CAÑA	PARQUET-LADR.	1	-	1	-	-	-	-	-	-
12	ETERNIT	ADDOBE-CAÑA	CAÑA-TIERRA	105	-	99	5	1	-	-	-	-
13	TEJA	LADRILLO	ENTABLADO	826	-	379	294	118	26	2	1	-
14	TEJA	LADRILLO	PARQUET-LADR.	111	-	56	36	17	2	-	-	-
15	TEJA	LADRILLO	CAÑA-TIERRA	1,543	-	1,140	335	57	11	-	-	-
16	TEJA	MADERA	ENTABLADO	8	-	4	4	-	-	-	-	-
17	TEJA	MADERA	PARQUET-LADR.	7	-	4	3	-	-	-	-	-
18	TEJA	MADERA	CAÑA-TIERRA	59	-	47	11	1	-	-	-	-
19	TEJA	ADDOBE-CAÑA	ENTABLADO	370	-	228	104	26	9	1	2	-
20	TEJA	ADDOBE-CAÑA	PARQUET-LADR.	31	-	19	10	2	-	-	-	-
21	TEJA	ADDOBE-CAÑA	CAÑA-TIERRA	1,896	-	1,589	269	34	3	1	1	-
22	PAJA	LADRILLO	ENTABLADO	492	-	484	8	-	-	-	-	-
23	PAJA	LADRILLO	PARQUET-LADR.	-	-	-	-	-	-	-	-	-
24	PAJA	LADRILLO	CAÑA-TIERRA	-	-	-	-	-	-	-	-	-
25	PAJA	MADERA	ENTABLADO	-	-	-	-	-	-	-	-	-
26	PAJA	MADERA	CAÑA-TIERRA	1	-	1	-	-	-	-	-	-
27	PAJA	ADDOBE-CAÑA	ENTABLADO	-	-	-	-	-	-	-	-	-
28	PAJA	ADDOBE-CAÑA	CAÑA-TIERRA	19	-	18	1	-	-	-	-	-
29	NO CLASIFICADOS EN CATEGORIAS ANTERIORES			18	-	15	2	1	-	-	-	-

CUADRO N. 21A.- VIVIENDAS PARTICULARES OCUPADAS, POR NUMERO OCUPANTES,
SEGUN MATERIALES PREDOMINANTES EN EL TECHO, PAREDES Y PISO

MATERIALES PREDOMINANTES EN :			TOTAL VIVIENDAS	N U M E R O D E O C U P A N T E S										
TECHO	PAREDES	PISO		1	2	3	4	5	6	7	8	9	10 Y MAS	
CANTON PILLARC														
TOTAL			6,928	685	887	1,001	1,103	985	815	626	392	218	215	
1	LOSA	LADRILLO	ENTABLADO	100	6	10	20	15	10	13	11	6	7	2
2	LOSA	LADRILLO	PARQUET-LADR.	33	2	3	6	7	5	2	4	-	1	3
3	LOSA	LADRILLO	CAÑA-TIERRA	5	-	2	-	-	-	2	-	-	-	1
4	ETERNIT	LADRILLO	ENTABLADO	338	26	33	51	69	60	32	28	17	10	12
5	ETERNIT	LADRILLO	PARQUET-LADR.	19	2	3	2	3	4	1	3	1	-	-
6	ETERNIT	LADRILLO	CAÑA-TIERRA	202	17	19	32	37	30	26	15	12	4	10
7	ETERNIT	MADERA	ENTABLADO	5	-	-	1	1	-	1	1	1	-	-
8	ETERNIT	MADERA	PARQUET-LADR.	1	1	-	-	-	-	-	-	-	-	-
9	ETERNIT	MADERA	CAÑA-TIERRA	18	1	1	3	2	2	4	2	1	1	1
10	ETERNIT	ADobe-CAÑA	ENTABLADO	6	1	2	1	-	1	-	-	1	-	-
11	ETERNIT	ADobe-CAÑA	PARQUET-LADR.	1	-	-	1	-	-	-	-	-	-	-
12	ETERNIT	ADobe-CAÑA	CAÑA-TIERRA	107	21	15	19	14	14	13	5	3	2	1
13	TEJA	LADRILLO	ENTABLADO	1,204	68	93	148	221	187	167	136	87	46	51
14	TEJA	LADRILLO	PARQUET-LADR.	132	7	13	21	19	24	16	10	11	6	5
15	TEJA	LADRILLO	CAÑA-TIERRA	1,607	87	140	239	296	255	219	152	106	60	53
16	TEJA	MADERA	ENTABLADO	17	2	3	3	1	-	4	3	1	-	-
17	TEJA	MADERA	PARQUET-LADR.	7	-	2	-	1	3	-	1	-	-	-
18	TEJA	MADERA	CAÑA-TIERRA	59	13	9	6	6	8	9	2	2	2	1
19	TEJA	ADobe-CAÑA	ENTABLADO	515	67	84	64	66	63	54	53	33	15	16
20	TEJA	ADobe-CAÑA	PARQUET-LADR.	39	5	5	3	7	8	2	6	1	-	1
21	TEJA	ADobe-CAÑA	CAÑA-TIERRA	1,974	249	329	299	247	255	208	163	97	55	52
22	PAJA	LADRILLO	ENTABLADO	496	106	114	77	63	49	41	24	11	7	4
23	PAJA	LADRILLO	PARQUET-LADR.	-	-	-	-	-	-	-	-	-	-	-
24	PAJA	LADRILLO	CAÑA-TIERRA	-	-	-	-	-	-	-	-	-	-	-
25	PAJA	MADERA	ENTABLADO	-	-	-	-	-	-	-	-	-	-	-
26	PAJA	MADERA	CAÑA-TIERRA	1	-	-	-	1	-	-	-	-	-	-
27	PAJA	ADobe-CAÑA	ENTABLADO	-	-	-	-	-	-	-	-	-	-	-
28	PAJA	ADobe-CAÑA	CAÑA-TIERRA	20	3	5	1	3	3	1	2	1	-	1
29	NO CLASIFICADOS EN CATEGORIAS ANTERIORES			22	2	2	4	4	4	2	3	1	1	1

CUADRO 218.- VIVIENDAS PARTICULARES OCUPADAS DEL AREA URBANA, POR NUMERO DE OCUPANTES, SEGUN MATERIALES PREDOMINANTES EN EL TECHO, PAREDES Y PISO

MATERIALES PREDOMINANTES EN :			TOTAL VIVIENDAS	N U M E R O D E O C U P A N T E S										
TECHO	PAREDES	PISO		1	2	3	4	5	6	7	8	9	10 Y MAS	
CANTON PILLARO				929	97	120	126	154	135	92	90	49	28	38
	TOTAL													
1	LOSA LADRILLO	ENTABLADO	67	6	10	16	8	3	6	7	5	4	2	1
2	LOSA LADRILLO	PARQUET-LADR.	19	-	2	1	4	3	1	4	-	1	3	2
3	LOSA LADRILLO	CAÑA-TIERRA	-	-	-	-	-	-	-	-	-	-	-	-
4	ETERNIT LADRILLO	ENTABLADO	106	10	10	13	22	23	9	10	4	2	3	1
5	ETERNIT LADRILLO	PARQUET-LADR.	5	-	-	1	1	1	-	-	-	-	-	-
6	ETERNIT LADRILLO	CAÑA-TIERRA	12	1	3	2	-	2	-	-	2	-	2	1
7	ETERNIT MADERA	ENTABLADO	2	-	-	1	1	-	-	-	-	-	-	-
8	ETERNIT MADERA	PARQUET-LADR.	-	-	-	-	-	-	-	-	-	-	-	-
9	ETERNIT MADERA	CAÑA-TIERRA	1	-	-	-	-	-	1	-	-	-	-	-
10	ETERNIT ADOBE-CAÑA	ENTABLADO	3	1	1	-	-	-	-	-	-	1	-	-
11	ETERNIT ADOBE-CAÑA	PARQUET-LADR.	-	-	-	-	-	-	-	-	-	-	-	-
12	ETERNIT ADOBE-CAÑA	CAÑA-TIERRA	2	-	-	1	-	-	-	-	-	-	-	-
13	TEJA LADRILLO	ENTABLADO	378	30	37	47	75	60	42	42	21	12	12	1
14	TEJA LADRILLO	PARQUET-LADR.	21	1	5	3	3	2	2	2	1	-	2	1
15	TEJA LADRILLO	CAÑA-TIERRA	64	2	4	12	6	12	11	6	4	4	3	1
16	TEJA MADERA	ENTABLADO	9	2	1	2	-	-	2	2	-	-	-	-
17	TEJA MADERA	PARQUET-LADR.	-	-	-	-	-	-	-	-	-	-	-	-
18	TEJA MADERA	CAÑA-TIERRA	-	-	-	-	-	-	-	-	-	-	-	-
19	TEJA ADOBE-CAÑA	ENTABLADO	145	23	28	19	19	16	8	13	7	4	8	1
20	TEJA ADOBE-CAÑA	PARQUET-LADR.	8	3	-	-	1	2	1	1	-	-	-	-
21	TEJA ADOBE-CAÑA	CAÑA-TIERRA	78	18	18	7	13	7	7	1	3	1	3	1
22	PAJA LADRILLO	ENTABLADO	4	-	1	1	-	1	1	-	-	-	-	-
23	PAJA LADRILLO	PARQUET-LADR.	-	-	-	-	-	-	-	-	-	-	-	-
24	PAJA LADRILLO	CAÑA-TIERRA	-	-	-	-	-	-	-	-	-	-	-	-
25	PAJA MADERA	ENTABLADO	-	-	-	-	-	-	-	-	-	-	-	-
26	PAJA MADERA	CAÑA-TIERRA	-	-	-	-	-	-	-	-	-	-	-	-
27	PAJA ADOBE-CAÑA	ENTABLADO	-	-	-	-	-	-	-	-	-	-	-	-
28	PAJA ADOBE-CAÑA	CAÑA-TIERRA	1	-	-	-	-	-	-	1	-	-	-	-
29	NO CLASIFICADOS EN CATEGORIAS ANTERIORES		4	-	-	-	1	2	1	-	-	-	-	-

CUADRO 21C.- VIVIENDAS PARTICULARES OCUPADAS DEL AREA RURAL, POR NUMERO DE OCUPANTES, SEGUN MATERIALES PREDOMINANTES EN EL TECHO, PAREDES Y PISO



MATERIALES PREDOMINANTES EN :			TOTAL [VIVIENDAS]	N U M E R O D E O C U P A N T E S										
TECHO	PAREDES	PISO		1	2	3	4	5	6	7	8	9	10 Y MAS	
CANTON PILLARO														
T O T A L			5,999	589	757	875	949	850	723	536	343	190	177	
1	LOSA	LADRILLO	ENTABLADO	33	-	-	4	7	7	7	4	1	3	-
2	LOSA	LADRILLO	PARQUET-LADR.	14	2	1	5	3	2	1	-	-	-	-
3	LOSA	LADRILLO	CAÑA-TIERRA	5	-	2	-	-	-	-	-	-	-	1
4	ETERNIT	LADRILLO	ENTABLADO	232	16	23	38	47	37	23	18	13	8	9
5	ETERNIT	LADRILLO	PARQUET-LADR.	14	2	3	1	2	3	-	2	1	-	-
6	ETERNIT	LADRILLO	CAÑA-TIERRA	190	16	15	30	37	28	26	15	10	4	8
7	ETERNIT	MADERA	ENTABLADO	3	-	-	-	-	-	1	1	1	-	-
8	ETERNIT	MADERA	PARQUET-LADR.	1	1	-	-	-	-	-	-	-	-	-
9	ETERNIT	MADERA	CAÑA-TIERRA	17	1	1	3	2	1	4	2	1	1	1
10	ETERNIT	ADDBE-CAÑA	ENTABLADO	3	-	1	1	-	1	-	-	-	-	-
11	ETERNIT	ADDBE-CAÑA	PARQUET-LADR.	1	-	-	1	-	-	-	-	-	-	-
12	ETERNIT	ADDBE-CAÑA	CAÑA-TIERRA	105	21	15	18	14	14	13	5	2	2	1
13	TEJA	LADRILLO	ENTABLADO	826	38	56	101	146	127	125	94	66	34	39
14	TEJA	LADRILLO	PARQUET-LADR.	111	6	8	18	16	22	14	8	10	6	3
15	TEJA	LADRILLO	CAÑA-TIERRA	1,543	85	136	227	290	243	208	146	102	56	50
16	TEJA	MADERA	ENTABLADO	8	-	2	1	1	-	2	1	1	-	-
17	TEJA	MADERA	PARQUET-LADR.	7	-	2	-	1	3	-	1	-	-	-
18	TEJA	MADERA	CAÑA-TIERRA	59	13	9	6	6	8	9	2	2	2	2
19	TEJA	ADDBE-CAÑA	ENTABLADO	370	44	56	45	47	47	46	40	26	11	8
20	TEJA	ADDBE-CAÑA	PARQUET-LADR.	31	2	5	3	6	6	1	5	1	1	1
21	TEJA	ADDBE-CAÑA	CAÑA-TIERRA	1,896	231	311	292	254	248	201	162	94	54	49
22	PAJA	LADRILLO	ENTABLADO	492	106	113	76	63	48	40	24	11	7	4
23	PAJA	LADRILLO	PARQUET-LADR.	-	-	-	-	-	-	-	-	-	-	-
24	PAJA	LADRILLO	CAÑA-TIERRA	-	-	-	-	-	-	-	-	-	-	-
25	PAJA	MADERA	ENTABLADO	-	-	-	-	-	-	-	-	-	-	-
26	PAJA	MADERA	CAÑA-TIERRA	1	-	-	-	1	-	-	-	-	-	-
27	PAJA	ADDBE-CAÑA	ENTABLADO	-	-	-	-	-	-	-	-	-	-	-
28	PAJA	ADDBE-CAÑA	CAÑA-TIERRA	19	3	5	1	3	3	1	1	1	-	1
29	NO CLASIFICADOS EN CATEGORIAS ANTERIORES			18	2	2	4	3	2	1	3	-	1	-

CUADRO N. 22A.- VIVIENDAS PARTICULARES OCUPADAS, POR NUMERO DE PERSONAS POR CUARTO, SEGUN MATERIALES PREDOMINANTES EN EL TECHO, PAREDES Y PISO

MATERIALES PREDOMINANTES EN :			TOTAL VIVIENDAS	NUMERO DE PERSONAS POR CUARTO			
TECHO	PAREDES	PISO		MEIOS DE 1	DE 1 A 2	DE 3 A 4	5 Y MAS
CANTON PILLARO							
TOTAL			6,928	204	3,973	1,848	983
1 LOSA	LADRILLO	ENTABLADO	100	6	79	11	4
2 LOSA	LADRILLO	PARQUET-LADR.	33	1	28	2	2
3 LOSA	LADRILLO	CAÑA-TIERRA	5	-	3	-	2
4 ETERNIT	LADRILLO	ENTABLADO	338	16	227	70	25
5 ETERNIT	LADRILLO	PARQUET-LADR.	19	-	13	6	-
6 ETERNIT	LADRILLO	CAÑA-TIERRA	202	2	71	84	45
7 ETERNIT	MADERA	ENTABLADO	5	-	2	3	-
8 ETERNIT	MADERA	PARQUET-LADR.	1	-	1	-	-
9 ETERNIT	MADERA	CAÑA-TIERRA	18	-	8	5	5
10 ETERNIT	ADDOBE-CAÑA	ENTABLADO	6	1	4	-	1
11 ETERNIT	ADDOBE-CAÑA	PARQUET-LADR.	1	-	-	1	-
12 ETERNIT	ADDOBE-CAÑA	CAÑA-TIERRA	107	2	51	34	20
13 TEJA	LADRILLO	ENTABLADO	1,204	69	865	224	46
14 TEJA	LADRILLO	PARQUET-LADR.	132	8	94	19	11
15 TEJA	LADRILLO	CAÑA-TIERRA	1,607	25	804	548	230
16 TEJA	MADERA	ENTABLADO	17	1	13	3	-
17 TEJA	MADERA	PARQUET-LADR.	7	-	7	-	-
18 TEJA	MADERA	CAÑA-TIERRA	59	2	37	11	9
19 TEJA	ADDOBE-CAÑA	ENTABLADO	515	34	346	116	19
20 TEJA	ADDOBE-CAÑA	PARQUET-LADR.	39	3	27	7	2
21 TEJA	ADDOBE-CAÑA	CAÑA-TIERRA	1,974	34	1,022	557	361
22 PAJA	LADRILLO	ENTABLADO	496	-	247	135	114
23 PAJA	LADRILLO	PARQUET-LADR.	-	-	-	-	-
24 PAJA	LADRILLO	CAÑA-TIERRA	-	-	-	-	-
25 PAJA	MADERA	ENTABLADO	-	-	-	-	-
26 PAJA	MADERA	CAÑA-TIERRA	1	-	-	1	-
27 PAJA	ADDOBE-CAÑA	ENTABLADO	-	-	-	-	-
28 PAJA	ADDOBE-CAÑA	CAÑA-TIERRA	20	-	9	4	7
29 NO CLASIFICADOS EN CATEGORIAS ANTERIORES			22	-	15	7	-

CUADRO N. 22B.- VIVIENDAS PARTICULARES OCUPADAS DEL AREA URBANA, POR NUMERO DE PERSONAS POR CUARTO, SEGUN MATERIALES PREDOMINANTES EN EL TECHO, PAREDES Y PISO

MATERIALES PREDOMINANTES EN :			NUMERO DE PERSONAS POR CUARTO					
TECHO	PAREDES	PISO	TOTAL VIVIENDAS	MENOS DE 1	DE 1 A 2	DE 3 A 4	5 Y MAS	
CANTON PILLARO								
T O T A L			929	74	680	141	34	
1	LOSA	LADRILLO	ENTABLADO	67	6	56	4	1
2	LOSA	LADRILLO	PARQUET-LADR.	19	1	16	1	1
3	LOSA	LADRILLO	CAÑA-TIERRA	-	-	-	-	-
4	ETERNIT	LADRILLO	ENTABLADO	106	8	84	13	1
5	ETERNIT	LADRILLO	PARQUET-LADR.	5	-	4	1	-
6	ETERNIT	LADRILLO	CAÑA-TIERRA	12	-	7	4	1
7	ETERNIT	MADERA	ENTABLADO	2	-	2	-	-
8	ETERNIT	MADERA	PARQUET-LADR.	-	-	-	-	-
9	ETERNIT	MADERA	CAÑA-TIERRA	1	-	-	-	1
10	ETERNIT	ADDOBE-CAÑA	ENTABLADO	3	-	3	-	-
11	ETERNIT	ADDOBE-CAÑA	PARQUET-LADR.	-	-	-	-	-
12	ETERNIT	ADDOBE-CAÑA	CAÑA-TIERRA	2	-	-	2	-
13	TEJA	LADRILLO	ENTABLADO	378	35	283	55	5
14	TEJA	LADRILLO	PARQUET-LADR.	21	3	18	-	-
15	TEJA	LADRILLO	CAÑA-TIERRA	64	-	34	21	9
16	TEJA	MADERA	ENTABLADO	9	1	8	-	-
17	TEJA	MADERA	PARQUET-LADR.	-	-	-	-	-
18	TEJA	MADERA	CAÑA-TIERRA	-	-	-	-	-
19	TEJA	ADDOBE-CAÑA	ENTABLADO	145	14	104	22	5
20	TEJA	ADDOBE-CAÑA	PARQUET-LADR.	8	1	6	1	-
21	TEJA	ADDOBE-CAÑA	CAÑA-TIERRA	78	5	48	17	8
22	PAJA	LADRILLO	ENTABLADO	4	-	3	-	1
23	PAJA	LADRILLO	PARQUET-LADR.	-	-	-	-	-
24	PAJA	LADRILLO	CAÑA-TIERRA	-	-	-	-	-
25	PAJA	MADERA	ENTABLADO	-	-	-	-	-
26	PAJA	MADERA	CAÑA-TIERRA	-	-	-	-	-
27	PAJA	ADDOBE-CAÑA	ENTABLADO	-	-	-	-	-
28	PAJA	ADDOBE-CAÑA	CAÑA-TIERRA	1	-	-	-	1
29	NO CLASIFICADOS EN CATEGORIAS ANTERIORES			4	-	4	-	-

CUADRO N. 22C.- VIVIENDAS PARTICULARES OCUPADAS DEL AREA RURAL, POR NUMERO DE PERSONAS POR CUARTO, SEGUN MATERIALES PREDOMINANTES EN EL TECHO, PAREDES Y PISO

MATERIALES PREDOMINANTES EN :			NUMERO DE PERSONAS POR CUARTO				
TECHO	PAREDES	PISO	TOTAL VIVIENDAS	MEÑOS DE 1	DE 1 A 2	DE 3 A 4	5 Y MAS
CANTON PILLARO							
T O T A L			5,999	130	3,293	1,707	869
1 LOSA	LADRILLO	ENTABLADO	33	-	23	7	3
2 LOSA	LADRILLO	PARQUET-LADR.	14	-	12	1	1
3 LOSA	LADRILLO	CAÑA-TIERRA	5	-	3	-	2
4 ETERNIT	LADRILLO	ENTABLADO	232	8	163	24	37
5 ETERNIT	LADRILLO	PARQUET-LADR.	14	-	9	-	5
6 ETERNIT	LADRILLO	CAÑA-TIERRA	190	2	64	44	80
7 ETERNIT	MADERA	ENTABLADO	3	-	-	-	3
8 ETERNIT	MADERA	PARQUET-LADR.	1	-	1	-	-
9 ETERNIT	MADERA	CAÑA-TIERRA	17	-	8	4	5
10 ETERNIT	ADOBE-CAÑA	ENTABLADO	3	1	1	-	-
11 ETERNIT	ADOBE-CAÑA	PARQUET-LADR.	1	-	-	-	1
12 ETERNIT	ADOBE-CAÑA	CAÑA-TIERRA	105	2	51	20	32
13 TEJA	LADRILLO	ENTABLADO	826	34	582	41	169
14 TEJA	LADRILLO	PARQUET-LADR.	111	5	76	11	19
15 TEJA	LADRILLO	CAÑA-TIERRA	1,543	25	770	221	527
16 TEJA	MADERA	ENTABLADO	8	-	5	-	3
17 TEJA	MADERA	PARQUET-LADR.	7	-	7	-	-
18 TEJA	MADERA	CAÑA-TIERRA	59	2	37	9	11
19 TEJA	ADOBE-CAÑA	ENTABLADO	370	20	242	14	94
20 TEJA	ADOBE-CAÑA	PARQUET-LADR.	31	2	21	2	6
21 TEJA	ADOBE-CAÑA	CAÑA-TIERRA	1,896	29	974	353	540
22 PAJA	LADRILLO	ENTABLADO	492	-	246	113	135
23 PAJA	LADRILLO	PARQUET-LADR.	-	-	-	-	-
24 PAJA	LADRILLO	CAÑA-TIERRA	-	-	-	-	-
25 PAJA	MADERA	ENTABLADO	-	-	-	-	-
26 PAJA	MADERA	CAÑA-TIERRA	1	-	-	-	1
27 PAJA	ADOBE-CAÑA	ENTABLADO	-	-	-	-	-
28 PAJA	ADOBE-CAÑA	CAÑA-TIERRA	19	-	9	6	4
29 NO CLASIFICADOS EN CATEGORIAS ANTERIORES			18	-	11	7	-

CUADRO N. 23A.- VIVIENDAS PARTICULARES OCUPADAS, POR NUMERO DE PERSONAS POR DORMITORIO,
SEGUN MATERIALES PREDOMINANTES EN EL TECHO, PAREDES Y PISO

MATERIALES PREDOMINANTES EN :			NUMERO DE PERSONAS POR DORMITORIO				
TECHO	PAREDES	PISO	TOTAL VIVIENDAS	MENOS DE 1	DE 1 A 2	DE 3 A 4	5 Y MAS
CANTON PILLARO			6,928	4	2,380	2,520	2,024
1	LOSA	LADRILLO ENTABLADO	100	-	47	39	14
2	LOSA	LADRILLO PARQUET-LADR.	33	-	18	8	7
3	LOSA	LADRILLO CAÑA-TIERRA	5	-	2	4	2
4	ETERNIT	LADRILLO ENTABLADO	338	-	129	139	70
5	ETERNIT	LADRILLO PARQUET-LADR.	19	-	7	8	4
6	ETERNIT	LADRILLO CAÑA-TIERRA	202	-	43	81	78
7	ETERNIT	MADERA ENTABLADO	5	-	1	2	2
8	ETERNIT	MADERA PARQUET-LADR.	1	-	1	-	-
9	ETERNIT	MADERA CAÑA-TIERRA	18	-	3	5	10
10	ETERNIT	ADOBE-CAÑA ENTABLADO	6	-	4	1	1
11	ETERNIT	ADOBE-CAÑA PARQUET-LADR.	1	-	-	1	-
12	ETERNIT	ADOBE-CAÑA CAÑA-TIERRA	107	-	39	34	34
13	TEJA	LADRILLO ENTABLADO	1,204	2	492	452	258
14	TEJA	LADRILLO PARQUET-LADR.	132	-	52	50	30
15	TEJA	LADRILLO CAÑA-TIERRA	1,607	-	358	669	580
16	TEJA	MADERA ENTABLADO	17	-	10	6	1
17	TEJA	MADERA PARQUET-LADR.	7	-	2	3	2
18	TEJA	MADERA CAÑA-TIERRA	59	-	25	15	19
19	TEJA	ADOBE-CAÑA ENTABLADO	515	1	227	173	114
20	TEJA	ADOBE-CAÑA PARQUET-LADR.	39	1	14	15	9
21	TEJA	ADOBE-CAÑA CAÑA-TIERRA	1,974	-	659	660	645
22	PAJA	LADRILLO ENTABLADO	496	-	222	141	133
23	PAJA	LADRILLO PARQUET-LADR.	-	-	-	-	-
24	PAJA	LADRILLO CAÑA-TIERRA	-	-	-	-	-
25	PAJA	MADERA ENTABLADO	-	-	-	-	-
26	PAJA	MADERA CAÑA-TIERRA	1	-	-	1	-
27	PAJA	ADOBE-CAÑA ENTABLADO	-	-	-	-	-
28	PAJA	ADOBE-CAÑA CAÑA-TIERRA	20	-	8	5	7
29	NO CLASIFICADOS EN CATEGORIAS ANTERIORES		22	-	7	11	4

CUADRO N. 238.- VIVIENDAS PARTICULARES OCUPADAS DEL AREA URBANA, POR NUMERO DE PERSONAS POR DORMITORIO, SEGUN MATERIALES PREDOMINANTES EN EL TECHO, PAREDES Y PISO

MATERIALES PREDOMINANTES EN :			TOTAL VIVIENDAS	NUMERO DE PERSONAS POR DORMITORIO			
TECHO	PAREDES	PISO		MENOS DE 1	DE 1 A 2	DE 3 A 4	5 Y MAS
CANTON PILLARO							
TOTAL			929	2	481	305	141
1 LOSA	LADRILLO	ENTABLADO	57	-	39	24	4
2 LOSA	LADRILLO	PARQUET-LADR.	19	-	11	4	4
3 LOSA	LADRILLO	CAÑA-TIERRA	-	-	-	-	-
4 ETERNIT	LADRILLO	ENTABLADO	106	-	57	39	10
5 ETERNIT	LADRILLO	PARQUET-LADR.	5	-	1	3	1
6 ETERNIT	LADRILLO	CAÑA-TIERRA	12	-	5	3	4
7 ETERNIT	MADERA	ENTABLADO	2	-	1	1	-
8 ETERNIT	MADERA	PARQUET-LADR.	-	-	-	-	-
9 ETERNIT	MADERA	CAÑA-TIERRA	1	-	-	-	1
10 ETERNIT	ADOBES-CAÑA	ENTABLADO	3	-	2	1	-
11 ETERNIT	ADOBES-CAÑA	PARQUET-LADR.	-	-	-	-	-
12 ETERNIT	ADOBES-CAÑA	CAÑA-TIERRA	2	-	-	1	1
13 TEJA	LADRILLO	ENTABLADO	378	1	200	129	48
14 TEJA	LADRILLO	PARQUET-LADR.	21	-	14	7	-
15 TEJA	LADRILLO	CAÑA-TIERRA	64	-	15	28	21
16 TEJA	MADERA	ENTABLADO	9	-	8	1	-
17 TEJA	MADERA	PARQUET-LADR.	-	-	-	-	-
18 TEJA	MADERA	CAÑA-TIERRA	-	-	-	-	-
19 TEJA	ADOBES-CAÑA	ENTABLADO	145	-	81	37	27
20 TEJA	ADOBES-CAÑA	PARQUET-LADR.	8	1	3	3	1
21 TEJA	ADOBES-CAÑA	CAÑA-TIERRA	78	-	39	23	16
22 PAJA	LADRILLO	ENTABLADO	4	-	2	-	2
23 PAJA	LADRILLO	PARQUET-LADR.	-	-	-	-	-
24 PAJA	LADRILLO	CAÑA-TIERRA	-	-	-	-	-
25 PAJA	MADERA	ENTABLADO	-	-	-	-	-
26 PAJA	MADERA	CAÑA-TIERRA	-	-	-	-	-
27 PAJA	ADOBES-CAÑA	ENTABLADO	-	-	-	-	-
28 PAJA	ADOBES-CAÑA	CAÑA-TIERRA	1	-	-	-	1
29 NO CLASIFICADOS EN CATEGORIAS ANTERIORES			4	-	3	1	-

CUADRO N. 23C.- VIVIENDAS PARTICULARES OCUPADAS DEL AREA RURAL, POR NUMERO DE PERSONAS POR DORMITORIO, SEGUN MATERIALES PREDOMINANTES EN EL TECHO, PAREDES Y PISO

MATERIALES PREDOMINANTES EN :			TOTAL VIVIENDAS	NUMERO DE PERSONAS POR DORMITORIO				
TECHO	PAREDES	PISO		MEÑOS DE 1	DE 1 A 2	DE 3 A 4	5 Y MAS	
CANTON PILLARO								
TOTAL			5,999	2	1,899	2,215	1,883	
1	LOSA	LADRILLO	ENTABLADO	33	-	8	15	10
2	LOSA	LADRILLO	PARQUET-LADR.	14	-	7	4	3
3	LOSA	LADRILLO	CAÑA-TIERRA	5	-	2	1	2
4	ETERNIT	LADRILLO	ENTABLADO	232	-	72	100	60
5	ETERNIT	LADRILLO	PARQUET-LADR.	14	-	6	5	3
6	ETERNIT	LADRILLO	CAÑA-TIERRA	190	-	38	78	74
7	ETERNIT	MADERA	ENTABLADO	3	-	-	1	2
8	ETERNIT	MADERA	PARQUET-LADR.	1	-	1	-	-
9	ETERNIT	MADERA	CAÑA-TIERRA	17	-	3	5	9
10	ETERNIT	ADDOBE-CAÑA	ENTABLADO	3	-	2	-	1
11	ETERNIT	ADDOBE-CAÑA	PARQUET-LADR.	1	-	-	1	-
12	ETERNIT	ADDOBE-CAÑA	CAÑA-TIERRA	105	-	39	33	33
13	TEJA	LADRILLO	ENTABLADO	826	1	292	323	210
14	TEJA	LADRILLO	PARQUET-LADR.	111	-	38	43	30
15	TEJA	LADRILLO	CAÑA-TIERRA	1,543	-	343	641	559
16	TEJA	MADERA	ENTABLADO	8	-	2	5	1
17	TEJA	MADERA	PARQUET-LADR.	7	-	2	3	2
18	TEJA	MADERA	CAÑA-TIERRA	59	-	25	15	19
19	TEJA	ADDOBE-CAÑA	ENTABLADO	370	1	145	136	87
20	TEJA	ADDOBE-CAÑA	PARQUET-LADR.	31	-	11	12	8
21	TEJA	ADDOBE-CAÑA	CAÑA-TIERRA	1,896	-	630	637	629
22	PAJA	LADRILLO	ENTABLADO	492	-	220	141	131
23	PAJA	LADRILLO	PARQUET-LADR.	-	-	-	-	-
24	PAJA	LADRILLO	CAÑA-TIERRA	-	-	-	-	-
25	PAJA	MADERA	ENTABLADO	-	-	-	-	-
26	PAJA	MADERA	CAÑA-TIERRA	1	-	-	1	-
27	PAJA	ADDOBE-CAÑA	ENTABLADO	-	-	-	-	-
28	PAJA	ADDOBE-CAÑA	CAÑA-TIERRA	19	-	8	5	6
29	NO CLASIFICADOS EN CATEGORIAS ANTERIORES			18	-	4	10	4

CUADRO N. 24.- VIVIENDAS PARTICULARES OCUPADAS, POR TIPO DE VIVIENDA, SEGUN PARROQUIAS, VIVIENDAS Y OCUPANTES

PARROQUIAS, VIVIENDAS Y OCUPANTES	TOTAL	TIPO DE VIVIENDA								
		CASA O VILLA	DEPARTAMENTO	CUARTO EN CASA DE INQUILINATO	MEDIAGUA	RANCHO O COVACHA	CHOZA	OTROS	LOCALES NO DESTINADOS PARA VIVIENDA	NO DECLARADO
CANTON PILLARO										
VIVIENDAS	6,928	4,504	28	93	1,950	56	270	11	1	15
OCUPANTES	31,488	21,972	117	292	7,947	191	851	45	1	62
PILLARO										
VIVIENDAS	2,305	1,674	23	87	448	25	41	1	1	5
OCUPANTES	10,732	8,214	98	275	1,906	86	119	7	1	26
AREA URBANA										
VIVIENDAS	929	757	22	79	49	4	3	1	1	4
OCUPANTES	4,236	3,620	93	246	222	18	10	7	1	20
PERIFERIA										
VIVIENDAS	1,375	907	1	8	399	21	38	1	1	1
OCUPANTES	6,496	4,594	5	29	1,684	68	109	1	1	6
BAQUERIZO MORENO										
VIVIENDAS	87	72	-	-	14	-	1	-	-	-
OCUPANTES	385	349	-	-	33	-	3	-	-	-
CABECERA PARROQUIAL										
VIVIENDAS	34	30	-	-	4	-	-	-	-	-
OCUPANTES	178	153	-	-	15	-	-	-	-	-
RESTO DE LA PARROQUIA										
VIVIENDAS	53	42	-	-	10	-	1	-	-	-
OCUPANTES	207	186	-	-	18	-	3	-	-	-
EMILIO M. TERAN										
VIVIENDAS	257	195	-	1	52	-	8	-	-	-
OCUPANTES	1,162	947	-	2	188	-	19	-	-	6
CABECERA PARROQUIAL										
VIVIENDAS	99	80	-	-	17	-	2	-	-	-
OCUPANTES	463	399	-	-	61	-	3	-	-	-
RESTO DE LA PARROQUIA										
VIVIENDAS	158	115	-	1	35	-	6	-	-	1
OCUPANTES	699	548	-	2	127	-	16	-	-	6

(CONT.) CUADRO N. 24.- VIVIENDAS PARTICULARES OCUPADAS, POR TIPO DE VIVIENDA, SEGUN PARROQUIAS, VIVIENDAS Y OCUPANTES

PARROQUIAS, VIVIENDAS Y OCUPANTES	TOTAL	T I P O D E V I V I E N D A								LOCALES NO DESTI- NADOS PA- RA VIVIEN- DA	NO DECLARADO
		CASA O VILLA	DEPARTA- MENTO	CUARTO EN CASA DE INQUILI- NATO	MEDIAGUA	RANCHO O COVACHA	CHOZA	OTROS			
MARCOS ESPINEL											
VIVIENDAS	521	390	-	-	120	2	7	-	-	2	
OCUPANTES	2,402	1,968	-	-	403	3	14	-	-	14	
CABECERA PARROQUIAL											
VIVIENDAS	107	76	-	-	29	-	2	-	-	-	
OCUPANTES	472	369	-	-	101	-	2	-	-	-	
RESTO DE LA PARROQUIA											
VIVIENDAS	414	314	-	-	91	2	5	-	-	2	
OCUPANTES	1,930	1,599	-	-	302	3	12	-	-	14	
PRESIDENTE URBINA											
VIVIENDAS	519	328	-	-	183	1	6	-	-	1	
OCUPANTES	2,377	1,584	-	-	763	2	23	-	-	5	
CABECERA PARROQUIAL											
VIVIENDAS	81	45	-	-	35	1	-	-	-	-	
OCUPANTES	368	215	-	-	151	2	-	-	-	-	
RESTO DE LA PARROQUIA											
VIVIENDAS	438	283	-	-	148	-	6	-	-	1	
OCUPANTES	2,009	1,369	-	-	612	-	23	-	-	5	
SAN ANDRES											
VIVIENDAS	1,708	868	1	2	668	12	151	-	-	6	
OCUPANTES	7,270	4,014	3	6	2,713	49	474	-	-	11	
CABECERA PARROQUIAL											
VIVIENDAS	204	144	-	1	56	2	1	-	-	-	
OCUPANTES	865	670	-	3	174	14	4	-	-	-	
RESTO DE LA PARROQUIA											
VIVIENDAS	1,504	724	1	1	612	10	150	-	-	6	
OCUPANTES	6,405	3,344	3	3	2,539	35	470	-	-	11	

(CONT.) CUADRO N. 24.- VIVIENDAS PARTICULARES OCUPADAS, POR TIPO DE VIVIENDA, SEGUN PARROQUIAS, VIVIENDAS Y OCUPANTES

PARROQUIAS, VIVIENDAS Y OCUPANTES	TOTAL	TIPO DE VIVIENDA								
		CASA O VILLA	DEPARTA- MENTO	CUARTO EN CASA DE INQUILI- NATO	MEDIAGUA	RANCHO O CQVACHA	CHOZA	OTROS	LOCALES NO DESTI- NADOS PA- RA VIVIE- DA	NO DECLARADO
SAN JOSE DE POALO										
VIVIENDAS	464	215	1	-	184	10	46	8	-	-
OCUPANTES	2,273	1,152	4	-	870	38	179	30	-	-
CABECERA PARROQUIAL										
VIVIENDAS	84	57	1	-	24	-	1	1	-	-
OCUPANTES	402	302	4	-	93	-	2	1	-	-
RESTO DE LA PARROQUIA										
VIVIENDAS	380	158	-	-	160	10	45	7	-	-
OCUPANTES	1,871	850	-	-	777	38	177	29	-	-
SAN MIGUELITO										
VIVIENDAS	1,067	762	3	3	281	6	10	2	-	-
OCUPANTES	4,887	3,744	12	9	1,071	13	30	8	-	-
CABECERA PARROQUIAL										
VIVIENDAS	140	112	1	-	26	1	-	-	-	-
OCUPANTES	619	538	2	-	78	1	-	-	-	-
RESTO DE LA PARROQUIA										
VIVIENDAS	927	650	2	3	255	5	10	2	-	-
OCUPANTES	4,268	3,206	10	9	993	12	30	8	-	-

CUADRO N. 25.- VIVIENDAS PARTICULARES OCUPADAS, POR TIPO DE ABASTECIMIENTO DE AGUA, SEGUN PARROQUIAS

PARROQUIAS	TOTAL VIVIENDAS	TIPO DE ABASTECIMIENTO DE AGUA								
		DE RED PUBLICA					DE OTRAS FUENTES			
		TOTAL	DENTRO DE LA VIVIENDA	FUERA DE LA VIVIENDA EN EL EDIFICIO	FUERA DEL EDIFICIO	TOTAL	POZO O VERTIENTE	RIO O ACEQUIA	CARRO REPARTIDOR	OTROS
CANTON PILLARO	6.928	3.676	919	1.722	1.035	3.252	603	2.230	2	417
PILLARO	2.305	1.536	626	455	455	769	74	564	2	129
AREA URBANA	929	872	508	274	90	57	1	9	-	47
PERIFERIA	1.376	664	118	181	365	712	73	555	2	82
BAQUERIZO MORENO	87	68	30	27	11	19	7	10	-	2
CABECERA PARROQUIAL	34	34	8	23	3	-	-	-	-	-
RESTO DE LA PARROQUIA	53	34	22	4	8	19	7	10	-	2
EMILIO N. TERAN	257	133	3	126	4	124	9	110	-	5
CABECERA PARROQUIAL	99	73	1	69	3	26	2	22	-	2
RESTO DE LA PARROQUIA	158	60	2	57	1	98	7	88	-	3
MARCOS ESPINEL	521	332	94	154	84	189	48	61	-	80
CABECERA PARROQUIAL	107	88	27	26	35	19	-	2	-	17
RESTO DE LA PARROQUIA	414	244	67	128	49	170	48	59	-	63
PRESIDENTE URBINA	519	402	16	208	178	117	26	59	-	32
CABECERA PARROQUIAL	81	60	6	44	10	21	2	7	-	12
RESTO DE LA PARROQUIA	438	342	10	164	168	96	24	52	-	20
SAN ANDRES	1.708	192	55	64	73	1.516	299	1.119	-	98
CABECERA PARROQUIAL	204	102	51	23	28	102	4	77	-	21
RESTO DE LA PARROQUIA	1.504	90	4	41	45	1.414	295	1.042	-	77
SAN JOSE DE PDALO	464	202	13	158	31	262	94	147	-	21
CABECERA PARROQUIAL	84	69	4	64	1	15	1	7	-	7
RESTO DE LA PARROQUIA	380	133	9	94	30	247	93	140	-	14
SAN RIGUELITO	1.067	811	82	530	199	256	46	160	-	50
CABECERA PARROQUIAL	140	125	36	74	15	15	1	-	-	14
RESTO DE LA PARROQUIA	927	686	46	456	184	241	45	160	-	36

CUADRO N.º 26.- VIVIENDAS PARTICULARES OCUPADAS, POR SERVICIOS DE QUE DISPONEN, SEGUN PARROQUIAS

CANTONES Y AREAS	TOTAL VIVIENDAS	SERVICIO ELECTRICO			SERVICIO HIGIENICO			ELIMINACION DE AGUAS SERVIDAS			
		DE RED PUBLICA	DE PLANTA PRIVADA	NINGUNO	EXCUSADO DE USO EXCLUSIVO	EXCUSADO DE USO COMUN	LETRINA	NINGUNO	POR ALCAHARILLA	POZO CIEGO	NINGUNO
CANTON PILLARO	3.128	3.110	19	3.799	787	132	1.252	4.757	940	615	5.373
PILLARO	105	1.517	7	781	629	100	236	1.340	737	188	1.380
AREA URBANA	929	786	-	143	583	93	35	218	688	25	215
PERIFERIA	1.376	731	7	638	46	7	201	1.122	49	162	1.165
BAQUERIZO MORENO	87	59	-	28	12	1	48	26	5	9	73
CABECERA PARROQUIAL	34	25	-	9	1	-	30	3	-	1	33
RESTO DE LA PARROQUIA	53	34	-	19	11	1	18	23	5	8	40
EMILIO M. TERAN	257	98	1	158	6	4	69	178	8	7	242
CABECERA PARROQUIAL	99	42	-	57	4	-	45	50	4	3	92
RESTO DE LA PARROQUIA	158	56	1	101	2	4	24	128	4	4	150
MARCOS ESPINEL	521	305	-	216	14	6	143	358	35	34	452
CABECERA PARROQUIAL	107	63	-	44	1	-	34	72	-	-	107
RESTO DE LA PARROQUIA	414	242	-	172	13	6	109	286	35	34	345
PRESIDENTE URBINA	519	171	-	348	10	1	75	433	1	33	405
CABECERA PARROQUIAL	81	29	-	52	6	-	23	52	1	6	74
RESTO DE LA PARROQUIA	438	142	-	296	4	1	52	381	-	27	411
SAN ANDRES	1.708	104	5	1.599	5	2	83	1.618	19	33	1.656
CABECERA PARROQUIAL	204	55	-	149	4	-	49	151	17	18	169
RESTO DE LA PARROQUIA	1.504	49	5	1.450	1	2	34	1.467	2	15	1.487
SAN JOSE DE POALO	464	163	4	297	12	1	101	350	12	70	382
CABECERA PARROQUIAL	84	59	-	25	5	1	43	35	6	15	63
RESTO DE LA PARROQUIA	380	104	4	272	7	-	58	315	6	55	319
SAN NIGUELITO	1.067	693	2	372	99	17	497	454	123	241	703
CABECERA PARROQUIAL	140	104	-	35	48	5	40	46	69	21	50
RESTO DE LA PARROQUIA	927	589	2	336	51	11	457	408	54	220	653

CUADRO N.º 1.-VIVIENDAS PARTICULARES Y COLECTIVAS, POR CONDICION DE OCUPACION Y OCUPANTES, SEGUN AREA Y TIPO DE VIVIENDA

AREA Y TIPO DE VIVIENDA	TOTAL VIVIENDAS	CONDICION DE OCUPACION Y OCUPANTES				
		TOTAL	OCUPADAS		DESOCUPADAS	
			CON PERSONAS PRESENTES VIVIENDAS	CON PERSONAS AUSENTES OCUPANTES		
CANTON QUERO						
TOTAL	3,401	2,966	2,834	14,177	132	435
VIVIENDAS PARTICULARES	3,399	2,964	2,832	14,170	132	435
CASA O VILLA	1,793	1,534	1,446	7,744	88	259
DEPARTAMENTO	5	4	4	16	-	1
CUARTOS EN CASA DE INQUILINATO	37	37	37	141	-	-
MEDIAGUA	1,046	998	980	4,689	18	48
RANCHO O COVACHA	78	68	66	315	2	10
CHOZA	372	302	288	1,219	14	70
OTROS	10	6	4	14	2	4
LOCALES NO DESTINADOS PARA VIVIENDA	1	1	1	2	-	-
NO DECLARADO	57	14	6	30	8	43
VIVIENDAS COLECTIVAS	2	2	2	7	-	-
AREA URBANA						
VIVIENDAS PARTICULARES	327	293	271	1,258	22	34
CASA O VILLA	239	216	200	983	16	23
DEPARTAMENTO	4	4	4	16	-	-
CUARTOS EN CASA DE INQUILINATO	34	34	34	113	-	-
MEDIAGUA	35	30	26	118	4	5
RANCHO O COVACHA	-	-	-	-	-	-
CHOZA	4	4	4	15	-	-
OTROS	7	4	3	13	1	3
LOCALES NO DESTINADOS PARA VIVIENDA	-	-	-	-	-	-
NO DECLARADO	4	1	-	-	1	3
VIVIENDAS COLECTIVAS	1	1	1	4	-	-
AREA RURAL						
VIVIENDAS PARTICULARES	3,072	2,671	2,561	12,912	110	401
CASA O VILLA	1,554	1,318	1,246	6,761	72	236
DEPARTAMENTO	1	-	-	-	-	1
CUARTOS EN CASA DE INQUILINATO	3	3	3	28	-	-
MEDIAGUA	1,011	968	954	4,571	14	43
RANCHO O COVACHA	78	68	66	315	2	10
CHOZA	368	298	284	1,204	14	70
OTROS	3	2	1	1	1	1
LOCALES NO DESTINADOS PARA VIVIENDA	1	1	1	2	-	-
NO DECLARADO	53	13	6	30	7	40
VIVIENDAS COLECTIVAS	1	1	1	3	-	-

CUADRO N. 2.- VIVIENDAS PARTICULARES OCUPADAS, POR TIPO DE TENENCIA Y OCUPANTES, SEGUN AREA Y TIPO DE VIVIENDA

AREA Y TIPO DE VIVIENDA	T O T A L		T I P O D E T E N E N C I A Y O C U P A N T E S									
			P R O P I A		A R R E N D A D A		G R A T U I T A		P O R S E R V I C I O S		O T R O S	
	VIVIEN- DAS	OCUPAN- TES	VIVIEN- DAS	OCUPAN- TES	VIVIEN- DAS	OCUPAN- TES	VIVIEN- DAS	OCUPAN- TES	VIVIEN- DAS	OCUPAN- TES	VIVIEN- DAS	OCUPAN- TES
CANTON QUERO												
T O T A L	2,832	14,170	2,464	12,594	80	344	161	636	111	507	16	89
CASA O VILLA	1,446	7,744	1,325	7,213	27	131	60	224	29	151	5	25
DEPARTAMENTO	4	16	1	3	3	13	-	-	-	-	-	-
CUARTOS EN CASA DE INQUILINATO	37	141	-	-	28	103	7	30	2	8	-	-
MEDIAGUA	980	4,689	850	4,104	18	83	64	263	41	192	7	47
RANCHO O COVACHA	66	315	52	256	2	4	6	26	4	22	2	7
CHOZA	288	1,219	230	986	1	5	23	90	32	128	2	10
OTROS	4	14	1	5	1	5	1	3	1	1	-	-
LOCALES NO DESTINADOS PARA VIVIENDA NO DECLARADO	1	2	-	-	-	-	-	-	1	2	-	-
	6	30	5	27	-	-	-	-	-	3	-	-
AREA URBANA	271	1,258	180	916	51	202	33	111	6	22	1	7
CASA O VILLA	200	983	156	806	20	94	22	73	1	3	1	7
DEPARTAMENTO	4	16	1	3	3	13	-	-	-	-	-	-
CUARTOS EN CASA DE INQUILINATO	34	113	-	-	26	87	6	18	2	8	-	-
MEDIAGUA	26	118	20	94	1	3	2	10	3	11	-	-
RANCHO O COVACHA	-	-	-	-	-	-	-	-	-	-	-	-
CHOZA	4	15	2	8	-	-	2	7	-	-	-	-
OTROS	3	13	1	5	1	5	1	3	-	-	-	-
LOCALES NO DESTINADOS PARA VIVIENDA NO DECLARADO	-	-	-	-	-	-	-	-	-	-	-	-
	-	-	-	-	-	-	-	-	-	-	-	-
AREA RURAL	2,561	12,912	2,284	11,678	29	142	128	525	105	485	15	82
CASA O VILLA	1,246	6,761	1,169	6,407	7	37	38	151	28	148	4	18
DEPARTAMENTO	-	-	-	-	-	-	-	-	-	-	-	-
CUARTOS EN CASA DE INQUILINATO	3	28	-	-	2	16	1	12	-	-	-	-
MEDIAGUA	954	4,571	830	4,010	17	80	62	253	38	181	7	47
RANCHO O COVACHA	66	315	52	256	2	4	6	26	4	22	2	7
CHOZA	284	1,204	228	978	1	5	21	83	32	128	2	10
OTROS	1	1	-	-	-	-	-	-	-	1	-	-
LOCALES NO DESTINADOS PARA VIVIENDA NO DECLARADO	1	2	-	-	-	-	-	-	1	2	-	-
	6	30	5	27	-	-	-	-	1	3	-	-

CUADRO N. 3.- VIVIENDAS PARTICULARES OCUPADAS, POR TIPO DE VIVIENDA, SEGUN SERVICIOS DE QUE DISPONE LA VIVIENDA

SERVICIOS DE QUE DISPONE LA VIVIENDA	TOTAL	TIPO DE VIVIENDA							LOCALES NO DESTI- NADOS PA- RA VI- VIENDA	NO DECLARADO
		CASA O VILLA	DEPARTA- MENTO	CUARTOS EN CASA DE INQUI- LINATO	MEDIAGUA	RANCHO O COVACHA	CHOZA	OTROS		
CANTON QUERO										
TOTAL VIVIENDAS	2,832	1,446	4	37	980	66	288	4		6
ABASTECIMIENTO DE AGUA:	2,832	1,446	4	37	980	66	288	4		6
DE RED PUBLICA:	993	582	4	32	290	23	58	3		1
DENTRO DE LA VIVIENDA	399	268	2	17	97	15	-	-		-
FUERA DE LA VIVIENDA PERO EN EL EDIFICIO	372	208	1	15	121	3	22	1		1
FUERA DEL EDIFICIO	222	106	1	-	72	5	36	2		-
DE OTRAS FUENTES:	1,839	864	-	5	690	43	230	1	1	5
POZO O VERTIENTE	565	264	-	3	199	27	72	-		-
RIO O ACEQUIA	923	448	-	1	340	16	113	-	1	4
CARRO REPARTIDOR	-	-	-	-	-	-	-	-		-
OTRO	351	152	-	1	151	-	45	1		1
SERVICIO ELECTRICO:	2,832	1,446	4	37	980	66	288	4		6
DE RED PUBLICA	788	608	3	30	132	3	8	3		1
PLANTA PRIVADA	17	12	-	-	3	1	1	-		-
NINGUNO	2,027	826	1	7	845	62	279	1		5
DISPONIBILIDAD DE SERVICIO										
HIGIENICO:	2,832	1,446	4	37	980	66	288	4		6
EXCUSADO DE USO EXCLUSIVO	174	136	1	2	35	-	-	-		-
EXCUSADO DE USO COMUN	79	45	2	26	6	-	-	-		-
LETRINA	894	521	-	3	279	26	49	3		2
NINGUNO	1,695	744	1	6	660	40	239	1		4
SISTEMA DE ELIMINACION DE AGUAS SERVIDAS:	2,832	1,446	4	37	980	66	288	4		6
POR ALCANTARILLA	270	190	3	29	39	1	6	2		-
POZO CIEGO	536	331	-	2	153	19	28	1		1
NINGUNO	2,026	925	1	6	788	46	254	1		5

CUADRO N. 4.- VIVIENDAS PARTICULARES OCUPADAS, POR NUMERO DE CUARTOS, SEGUN AREA Y NUMERO DE OCUPANTES

AREA Y NUMERO DE OCUPANTES DE LA VIVIENDA	TOTAL VIVIENDAS	N U M E R O D E C U A R T O S						
		1	2	3	4	5	6	7 Y MAS
CANTON QUERO								
T O T A L	2,832	954	990	447	249	86	61	45
1 OCUPANTE	266	161	64	17	12	5	3	4
2 OCUPANTES	299	119	110	37	21	4	3	5
3 OCUPANTES	357	118	135	49	30	15	7	3
4 OCUPANTES	371	110	138	61	32	11	14	5
5 OCUPANTES	385	110	147	73	30	10	10	5
6 OCUPANTES	352	136	100	62	30	10	8	6
7 OCUPANTES	287	75	110	50	26	10	6	10
8 OCUPANTES	208	46	81	42	24	7	5	3
9 OCUPANTES	177	42	69	32	24	6	2	2
10 Y MAS OCUPANTES	130	37	36	24	20	8	3	2
AREA URBANA	271	45	84	47	44	19	11	21
1 OCUPANTE	26	8	8	1	5	2	1	2
2 OCUPANTES	26	6	12	2	4	-	-	2
3 OCUPANTES	53	13	17	10	5	5	2	1
4 OCUPANTES	38	6	11	5	7	4	1	4
5 OCUPANTES	42	5	13	10	4	2	4	4
6 OCUPANTES	37	5	12	7	5	1	3	4
7 OCUPANTES	15	-	6	4	1	1	1	2
8 OCUPANTES	12	1	2	4	3	1	1	1
9 OCUPANTES	10	1	1	1	6	1	-	-
10 Y MAS OCUPANTES	12	-	2	3	4	2	-	1
AREA RURAL	2,561	909	906	400	205	67	50	24
1 OCUPANTE	240	153	56	16	7	3	3	2
2 OCUPANTES	273	113	98	35	17	4	3	3
3 OCUPANTES	304	105	118	39	25	10	5	2
4 OCUPANTES	333	104	127	56	25	7	13	1
5 OCUPANTES	343	105	134	63	26	8	6	1
6 OCUPANTES	315	131	88	55	25	9	5	2
7 OCUPANTES	272	75	104	46	25	9	5	8
8 OCUPANTES	196	45	79	38	21	6	5	2
9 OCUPANTES	167	41	68	31	18	5	2	2
10 Y MAS OCUPANTES	118	37	34	21	16	6	3	1

CUADRO N. 5.- VIVIENDAS PARTICULARES OCUPADAS, POR NUMERO DE PERSONAS
POR CUARTO, SEGUN AREA Y TIPO DE TENENCIA

AREA Y TIPO DE TENENCIA	TOTAL VIVIENDAS	NUMERO DE PERSONAS POR CUARTO			
		MENOS DE 1	DE 1 A 2	DE 3 A 4	DE 5 Y MAS
CANTON QUERO					
TOTAL	2,832	58	1,435	786	553
PROPIA	2,464	42	1,263	696	463
ARRENDADA	80	2	42	22	14
GRATUITA	161	9	83	36	33
POR SERVICIOS	111	4	42	31	34
OTROS	16	1	5	1	9
AREA URBANA	271	15	176	65	15
PROPIA	180	9	121	44	6
ARRENDADA	51	1	31	15	4
GRATUITA	33	5	22	3	3
POR SERVICIOS	6	-	1	3	2
OTROS	1	-	1	-	-
AREA RURAL	2,561	43	1,259	721	538
PROPIA	2,284	33	1,142	652	457
ARRENDADA	29	1	11	7	10
GRATUITA	128	4	61	33	30
POR SERVICIOS	105	4	41	28	32
OTROS	15	1	4	1	9

CUADRO N. 6.- VIVIENDAS PARTICULARES OCUPADAS, POR NUMERO DE PERSONAS
POR DORMITORIO, SEGUN AREA Y TIPO DE TENENCIA

AREA Y TIPO DE TENENCIA	TOTAL VIVIENDAS	NUMERO DE PERSONAS POR DORMITORIO			
		MENOS DE 1	DE 1 A 2	DE 3 A 4	DE 5 Y MAS
CANTON QUERO					
TOTAL	2.832	34	832	943	1.023
PROPIA	2.464	32	710	830	892
ARRENDADA	80	-	25	27	28
GRATUITA	161	-	63	52	46
POR SERVICIOS	111	2	29	33	47
OTRO	16	-	5	1	10
AREA URBANA	271	-	103	107	61
PROPIA	180	-	66	74	40
ARRENDADA	51	-	18	20	13
GRATUITA	33	-	18	9	6
POR SERVICIOS	6	-	-	4	2
OTRO	1	-	1	-	-
AREA RURAL	2.561	34	729	836	962
PROPIA	2.284	32	644	756	852
ARRENDADA	29	-	7	7	15
GRATUITA	128	-	45	43	40
POR SERVICIOS	105	2	29	29	45
OTRO	15	-	4	1	10

CUADRO N.º 7.- VIVIENDAS PARTICULARES OCUPADAS, POR NUMERO DE CUARTOS Y OCUPANTES, SEGUN SERVICIOS DE QUE DISPONE LA VIVIENDA

SERVICIOS DE QUE DISPONE LA VIVIENDA	TOTAL		N U M E R O D E C U A R T O S Y O C U P A N T E S													
			1	2	3	4	5	6	7 Y MAS							
	VIVIEN- DAS	OCUPAN- TES	VIVIEN- DAS	OCUPAN- TES	VIVIEN- DAS	OCUPAN- TES	VIVIEN- DAS	OCUPAN- TES	VIVIEN- DAS	OCUPAN- TES	VIVIEN- DAS	OCUPAN- TES	VIVIEN- DAS	OCUPAN- TES	VIVIEN- DAS	OCUPAN- TES
CANTON QUERO																
TOTAL VIVIENDAS	2,832	14,170	954	4,235	990	5,017	447	2,460	249	1,413	86	487	61	317	45	241
ABASTECIMIENTO DE AGUA:	2,832	14,170	954	4,235	990	5,017	447	2,460	249	1,413	86	487	61	317	45	241
DE RED PUBLICA:	993	5,128	291	1,360	333	1,715	164	912	109	623	37	199	28	150	31	169
DENTRO DE LA VIVIENDA	399	2,062	95	459	117	580	79	424	53	311	21	116	14	76	20	96
FUERA DE LA VIVIENDA PERO EN EL EDIFICIO	372	1,965	120	561	135	715	56	330	34	202	10	47	9	52	8	58
FUERA DEL EDIFICIO	222	1,101	76	340	81	420	29	158	22	110	6	36	5	22	3	15
DE OTRAS FUENTES:	1,839	9,042	663	2,875	657	3,302	283	1,548	140	790	49	288	33	167	14	72
POZO O VERTIENTE	565	2,855	197	886	196	994	89	525	47	249	19	111	11	52	6	38
RIO O ACEQUIA	923	4,412	344	1,486	316	1,535	144	749	71	392	23	126	17	90	8	34
CARRO REPARTIDOR	-	-	-	-	-	-	-	-	-	-	-	-	-	-	-	-
OTRO	351	1,775	122	503	145	773	50	274	22	149	7	51	5	25	-	-
SERVICIO ELECTRICO:	2,832	14,170	954	4,235	990	5,017	447	2,460	249	1,413	86	487	61	317	45	241
DE RED PUBLICA	788	4,058	103	502	238	1,145	181	969	139	769	53	271	40	224	34	178
DE PLANTA PRIVADA	17	102	4	18	3	26	2	12	2	13	2	7	2	13	2	13
NINGUNO	2,027	10,010	847	3,715	749	3,846	264	1,479	108	631	31	209	19	80	9	50
DISPONIBILIDAD DE SERVICIO HIGIENICO:	2,832	14,170	954	4,235	990	5,017	447	2,460	249	1,413	86	487	61	317	45	241
EXCUSADO DE USO EXCLUSIVO	174	895	20	94	41	211	40	198	32	172	14	69	8	43	19	108
EXCUSADO DE USO COMUN	79	357	22	69	20	89	10	50	15	83	6	33	1	3	5	30
LETRINA	884	4,708	246	1,201	299	1,589	162	913	92	544	33	190	35	184	17	87
NINGUNO	1,695	8,210	666	2,871	630	3,128	235	1,299	110	614	33	195	17	87	4	16
SISTEMA DE ELIMINACION SE AGUAS SERVIDAS:	2,832	14,170	954	4,235	990	5,017	447	2,460	249	1,413	86	487	61	317	45	241
POR ALCANTARILLA	270	1,348	45	177	78	401	50	269	48	253	21	107	8	38	20	103
POZO CIEGO	536	2,719	165	775	151	774	103	527	56	317	18	89	29	157	14	80
NINGUNO	2,025	10,103	744	3,283	761	3,842	294	1,664	145	843	47	291	24	122	11	58

CUADRO N. 8.- VIVIENDAS PARTICULARES OCUPADAS, POR PRINCIPAL COMBUSTIBLE UTILIZADO PARA COCINAR, SEGUN AREA Y TIPO DE VIVIENDA

AREA Y TIPO DE VIVIENDA	TOTAL VIVIENDAS	PRINCIPAL COMBUSTIBLE UTILIZADO PARA COCINAR					NO COCINA
		KEREX O GASOLINA	LEÑA O CARBON	GAS	ELECTRICIDAD	OTROS	
CANTON QUERO							
T O T A L	2,832	77	2,588	135	1	5	26
CASA O VILLA	1,446	52	1,276	107	1	1	9
DEPARTAMENTO	4	-	1	3	-	-	3
CUARTOS EN CASA DE INQUILINATO	37	12	14	8	-	-	3
MEDIAGUA	980	13	945	12	-	1	9
RANCHO O COVACHA	66	-	66	-	-	-	-
CHOZA	288	-	279	1	-	3	5
OTROS	4	-	2	2	-	-	-
LOCALES NO DESTINADOS PARA VIVIENDA	1	-	-	1	-	-	-
NO DECLARADO	6	-	5	1	-	-	-
AREA URBANA	271	48	136	80	1	-	6
CASA O VILLA	200	32	98	66	1	-	3
DEPARTAMENTO	4	-	1	3	-	-	-
CUARTOS EN CASA DE INQUILINATO	34	12	11	8	-	-	3
MEDIAGUA	26	4	21	1	-	-	-
RANCHO O COVACHA	-	-	-	-	-	-	-
CHOZA	4	-	4	-	-	-	-
OTROS	3	-	1	2	-	-	-
LOCALES NO DESTINADOS PARA VIVIENDA	1	-	-	-	-	-	-
NO DECLARADO	-	-	-	-	-	-	-
AREA RURAL	2,561	29	2,452	55	-	5	20
CASA O VILLA	1,246	20	1,178	41	-	1	6
DEPARTAMENTO	-	-	-	-	-	-	-
CUARTOS EN CASA DE INQUILINATO	3	-	3	-	-	-	-
MEDIAGUA	954	9	924	11	-	1	9
RANCHO O COVACHA	66	-	66	-	-	-	-
CHOZA	284	-	275	1	-	3	5
OTROS	1	-	1	-	-	-	-
LOCALES NO DESTINADOS PARA VIVIENDA	1	-	-	1	-	-	-
NO DECLARADO	6	-	5	1	-	-	-

CUADRO N. 9A.- VIVIENDAS PARTICULARES OCUPADAS, POR MATERIALES PREDOMINANTES EN EL TECHO O CUBIERTA, SEGUN MATERIALES PREDOMINANTES EN PAREDES EXTERIORES Y PISO DE LA VIVIENDA

MATERIALES PREDOMINANTES EN PAREDES EXTERIORES Y PISO DE LA VIVIENDA	TOTAL VIVIENDAS	MATERIALES PREDOMINANTES EN EL TECHO O CUBIERTA					
		LOSA DE HORMIGON	ETERNIT ARDEX O SIMILARES	ZINC O SIMILARES	TEJA	PAJA O SIMILARES	OTROS MATERIALES
CANTON QUERO							
T O T A L	2.832	45	83	857	1.425	409	13
PISO DE:							
ENTABLADO	1.178	35	62	248	827	4	2
PARQUET, BALDOSA O VINIL	6	1	1	3	1	-	-
LADRILLO O CEMENTO	50	9	4	15	20	1	1
CAÑA	12	-	1	3	7	1	-
TIERRA	1.576	-	15	585	564	402	10
OTROS MATERIALES	10	-	-	3	6	1	-
PAREDES DE HORMIGON, LADRILLO O BLOQUE	1.608	39	79	699	777	12	2
PISO DE:							
ENTABLADO	793	29	59	222	481	1	1
PARQUET, BALDOSA O VINIL	6	1	1	3	1	-	-
LADRILLO O CEMENTO	43	9	4	15	15	-	-
CAÑA	5	-	1	2	2	-	-
TIERRA	757	-	14	455	276	11	1
OTROS MATERIALES	4	-	-	2	2	-	-
PAREDES DE ADOBE O TAPIA	543	3	-	55	289	193	3
PISO DE:							
ENTABLADO	167	3	-	7	156	1	-
PARQUET, BALDOSA O VINIL	-	-	-	-	-	-	-
LADRILLO O CEMENTO	3	-	-	-	3	-	-
CAÑA	1	-	-	-	1	-	-
TIERRA	371	-	-	48	128	192	3
OTROS MATERIALES	1	-	-	-	1	-	-
PAREDES DE MADERA	251	1	2	48	184	13	3
PISO DE:							
ENTABLADO	125	1	1	12	108	2	1
PARQUET, BALDOSA O VINIL	-	-	-	-	-	-	-
LADRILLO O CEMENTO	1	-	-	-	1	-	-
CAÑA	2	-	-	-	2	-	-
TIERRA	121	-	1	35	72	11	2
OTROS MATERIALES	2	-	-	1	1	-	-
PAREDES DE CAÑA REVESTIDA	136	1	2	17	80	36	-
PISO DE:							
ENTABLADO	44	1	2	1	40	-	-
PARQUET, BALDOSA O VINIL	-	-	-	-	-	-	-
LADRILLO O CEMENTO	1	-	-	-	1	-	-
CAÑA	1	-	-	-	1	-	-
TIERRA	90	-	-	16	38	36	-
OTROS MATERIALES	-	-	-	-	-	-	-

(CONT.) CUADRO N. 9A.- VIVIENDAS PARTICULARES OCUPADAS, POR MATERIALES PREDOMINANTES EN EL TECHO O CUBIERTA, SEGUN MATERIALES PREDOMINANTES EN PAREDES EXTERIORES Y PISO DE LA VIVIENDA

MATERIALES PREDOMINANTES EN PAREDES EXTERIORES Y PISO DE LA VIVIENDA	TOTAL VIVIENDAS	MATERIALES PREDOMINANTES EN EL TECHO O CUBIERTA					
		LOSA DE HORNIGON	ETERNIT ARDEX O SIMILARES	ZINC O SIMILARES	TEJA	PAJA O SIMILARES	OTROS MATERIALES
CANTON QUERO							
PAREDES DE CAÑA NO REVESTIDA	46	-	-	11	26	9	-
PISO DE:							
ENTABLADO	7	-	-	1	6	-	-
PARQUET, BALDOSA O VINIL	-	-	-	-	-	-	-
LADRILLO O CEMENTO	-	-	-	-	-	-	-
CAÑA	2	-	-	1	1	-	-
TIERRA	35	-	-	9	18	8	-
OTROS MATERIALES	2	-	-	-	1	1	-
PAREDES DE OTROS MATERIALES	248	1	-	27	69	146	5
PISO DE:							
ENTABLADO	42	1	-	5	36	-	-
PARQUET, BALDOSA O VINIL	-	-	-	-	-	-	-
LADRILLO O CEMENTO	2	-	-	-	-	1	1
CAÑA	1	-	-	-	-	1	-
TIERRA	202	-	-	22	32	144	4
OTROS MATERIALES	1	-	-	-	1	-	-

CUADRO N.º 9B.- VIVIENDAS PARTICULARES OCUPADAS DEL AREA URBANA, POR MATERIALES PREDOMINANTES EN EL TECHO O CUBIERTA, SEGUN MATERIALES PREDOMINANTES EN PAREDES EXTERIORES Y PISO DE LA VIVIENDA

MATERIALES PREDOMINANTES EN PAREDES EXTERIORES Y PISO DE LA VIVIENDA	TOTAL VIVIENDAS	MATERIALES PREDOMINANTES EN EL TECHO O CUBIERTA					
		LOSA DE HORMIGON	ETERNIT ARDEX O SIMILARES	ZINC O SIMILARES	TEJA	PAJA O SIMILARES	OTROS MATERIALES
CANTON QUERO							
TOTAL	271	18	13	22	211	4	3
PISO DE:							
ENTABLADO	204	12	11	6	175	-	-
PARQUET, BALDOSA O VINIL	4	1	1	2	-	-	-
LADRILLO O CEMENTO	19	5	1	4	8	-	1
CAÑA	-	-	-	-	-	-	-
TIERRA	41	-	-	8	27	4	2
OTROS MATERIALES	3	-	-	2	1	-	-
PAREDES DE HORMIGON, LADRILLO O BLOQUE	145	18	12	17	97	-	1
PISO DE:							
ENTABLADO	105	12	10	5	78	-	-
PARQUET, BALDOSA O VINIL	4	1	1	2	-	-	-
LADRILLO O CEMENTO	17	5	1	4	7	-	-
CAÑA	-	-	-	-	-	-	-
TIERRA	18	-	-	5	12	-	1
OTROS MATERIALES	1	-	-	1	-	-	-
PAREDES DE ADOBE O TAPIA	72	-	-	1	67	3	1
PISO DE:							
ENTABLADO	57	-	-	-	57	-	-
PARQUET, BALDOSA O VINIL	-	-	-	-	-	-	-
LADRILLO O CEMENTO	1	-	-	-	1	-	-
CAÑA	-	-	-	-	-	-	-
TIERRA	13	-	-	1	8	3	1
OTROS MATERIALES	1	-	-	-	1	-	-
PAREDES DE MADERA	12	-	-	2	10	-	-
PISO DE:							
ENTABLADO	8	-	-	1	7	-	-
PARQUET, BALDOSA O VINIL	-	-	-	-	-	-	-
LADRILLO O CEMENTO	-	-	-	-	-	-	-
CAÑA	-	-	-	-	-	-	-
TIERRA	3	-	-	-	3	-	-
OTROS MATERIALES	1	-	-	1	-	-	-
PAREDES DE CAÑA REVESTIDA	24	-	1	-	23	-	-
PISO DE:							
ENTABLADO	23	-	1	-	22	-	-
PARQUET, BALDOSA O VINIL	-	-	-	-	-	-	-
LADRILLO O CEMENTO	-	-	-	-	-	-	-
CAÑA	-	-	-	-	-	-	-
TIERRA	1	-	-	-	1	-	-
OTROS MATERIALES	-	-	-	-	-	-	-

(CONT.) CUADRO N. 98.- VIVIENDAS PARTICULARES OCUPADAS DEL AREA URBANA, POR MATERIALES PREDOMINANTES EN EL TECHO O CUBIERTA, SEGUN MATERIALES PREDOMINANTES EN PAREDES EXTERIORES Y PISO DE LA VIVIENDA

MATERIALES PREDOMINANTES EN PAREDES EXTERIORES Y PISO DE LA VIVIENDA	TOTAL VIVIENDAS	MATERIALES PREDOMINANTES EN EL TECHO O CUBIERTA					
		LOSA DE HORMIGON	ETERNIT ARDEX O SIMILARES	ZINC O SIMILARES	TEJA	PAJA O SIMILARES	OTROS MATERIALES
CANTON QUERO							
PAREDES DE CAÑA NO REVESTIDA	6	-	-	-	6	-	-
PISO DE:							
ENTABLADO	4	-	-	-	4	-	-
PARQUET, BALDOSA O VINIL	-	-	-	-	-	-	-
LADRILLO O CEMENTO	-	-	-	-	-	-	-
CAÑA	-	-	-	-	-	-	-
TIERRA	2	-	-	-	2	-	-
OTROS MATERIALES	-	-	-	-	-	-	-
PAREDES DE OTROS MATERIALES	12	-	-	2	8	1	1
PISO DE:							
ENTABLADO	7	-	-	-	7	-	-
PARQUET, BALDOSA O VINIL	-	-	-	-	-	-	-
LADRILLO O CEMENTO	1	-	-	-	-	-	1
CAÑA	-	-	-	-	-	-	-
TIERRA	4	-	-	-	1	1	2
OTROS MATERIALES	-	-	-	-	-	-	-

CUADRO N. 9C.- VIVIENDAS PARTICULARES OCUPADAS DEL AREA RURAL, POR MATERIALES PREDOMINANTES EN EL TECHO O CUBIERTA, SEGUN MATERIALES PREDOMINANTES EN PAREDES EXTERIORES Y PISO DE LA VIVIENDA

MATERIALES PREDOMINANTES EN PAREDES EXTERIORES Y PISO DE LA VIVIENDA	TOTAL VIVIENDAS	MATERIALES PREDOMINANTES EN EL TECHO O CUBIERTA					
		LOSA DE HORNIGON	ETERNIT ARDEX O SIMILARES	ZINC O SIMILARES	TEJA	PAJA O SIMILARES	OTROS MATERIALES
CANTON QUERO							
TOTAL	2,561	27	70	835	1,214	405	10
PISO DE:							
ENTABLADO	974	23	51	242	652	4	2
PARQUET, BALDOSA O VINIL	2	-	-	1	1	-	-
LADRILLO O CEMENTO	31	4	3	11	12	1	-
CAÑA	12	-	1	3	7	1	-
TIERRA	1,535	-	15	577	537	398	8
OTROS MATERIALES	7	-	-	1	5	1	-
PAREDES DE HORNIGON, LADRILLO O BLOQUE	1,463	21	67	682	680	12	1
PISO DE:							
ENTABLADO	688	17	49	217	403	1	1
PARQUET, BALDOSA O VINIL	2	-	-	1	1	-	-
LADRILLO O CEMENTO	26	4	3	11	8	-	-
CAÑA	5	-	1	2	2	-	-
TIERRA	739	-	14	450	264	11	-
OTROS MATERIALES	3	-	-	1	2	-	-
PAREDES DE ADOBE O TAPIA	471	3	-	54	222	190	2
PISO DE:							
ENTABLADO	110	3	-	7	99	1	-
PARQUET, BALDOSA O VINIL	-	-	-	-	-	-	-
LADRILLO O CEMENTO	2	-	-	-	2	-	-
CAÑA	1	-	-	-	1	-	-
TIERRA	358	-	-	47	120	189	2
OTROS MATERIALES	-	-	-	-	-	-	-
PAREDES DE MADERA	239	1	2	46	174	13	3
PISO DE:							
ENTABLADO	117	1	1	11	101	2	1
PARQUET, BALDOSA O VINIL	-	-	-	-	-	-	-
LADRILLO O CEMENTO	1	-	-	-	1	-	-
CAÑA	2	-	-	-	2	-	-
TIERRA	118	-	1	35	69	11	2
OTROS MATERIALES	1	-	-	-	1	-	-
PAREDES DE CAÑA REVESTIDA	112	1	1	17	57	36	-
PISO DE:							
ENTABLADO	21	1	1	1	18	-	-
PARQUET, BALDOSA O VINIL	-	-	-	-	-	-	-
LADRILLO O CEMENTO	1	-	-	-	1	-	-
CAÑA	1	-	-	-	1	-	-
TIERRA	89	-	-	16	37	36	-
OTROS MATERIALES	-	-	-	-	-	-	-

(CONT.) CUADRO N. 9C.- VIVIENDAS PARTICULARES OCUPADAS DEL AREA RURAL, POR MATERIALES PREDOMINANTES EN EL TECHO O CUBIERTA, SEGUN MATERIALES PREDOMINANTES EN PAREDES EXTERIORES Y PISO DE LA VIVIENDA

MATERIALES PREDOMINANTES EN PAREDES EXTERIORES Y PISO DE LA VIVIENDA	TOTAL VIVIENDAS	MATERIALES PREDOMINANTES EN EL TECHO O CUBIERTA					
		LOSA DE HORMIGON	ETERNIT ARDEX O SIMILARES	ZINC O SIMILARES	TEJA	PAJA O SIMILARES	OTROS MATERIALES
CANTON QUERO							
PAREDES DE CAÑA NO REVESTIDA	40	-	-	11	20	9	-
PISO DE:							
ENTABLADO	3	-	-	1	2	-	-
PARQUET, BALDOSA O VINIL	-	-	-	-	-	-	-
LADRILLO O CEMENTO	-	-	-	-	-	-	-
CAÑA	2	-	-	1	1	-	-
TIERRA	33	-	-	9	16	8	-
OTROS MATERIALES	2	-	-	-	1	1	-
PAREDES DE OTROS MATERIALES	236	1	-	25	61	145	4
PISO DE:							
ENTABLADO	35	1	-	5	29	-	-
PARQUET, BALDOSA O VINIL	-	-	-	-	-	-	-
LADRILLO O CEMENTO	1	-	-	-	-	1	-
CAÑA	1	-	-	-	-	1	-
TIERRA	198	-	-	20	31	143	4
OTROS MATERIALES	1	-	-	-	1	-	-

CUADRO N. 10A.- VIVIENDAS PARTICULARES OCUPADAS, POR TIPO DE VIVIENDA, SEGUN MATERIALES PREDOMINANTES EN EL TECHO, PAREDES Y PISO

MATERIALES PREDOMINANTES EN :			TIPO DE VIVIENDA								NO DECLARADO	
TECHO	PAREDES	PISO	TOTAL VIVIENDAS	CASA O VILLA	DEPARTAMENTO	CUARTOS EN CASA DE INQUILINATO	MEDIAGUA	RANCHO O COVACHA	CHOZA	OTROS	LOCALES NO DESTINADOS PARA VIVIENDA	NO DECLARADO
CANTON QUERO												
TOTAL			2.832	1.446	4	37	980	66	288	4	1	6
1	LOSA	LADRILLO	ENTABLADO	29	24	1	1	3	-	-	-	-
2	LOSA	LADRILLO	PARQUET-LADR.	10	6	-	2	2	-	-	-	-
3	LOSA	LADRILLO	CAÑA-TIERRA	-	-	-	-	-	-	-	-	-
4	ETERNIT	LADRILLO	ENTABLADO	305	191	-	1	109	-	2	-	2
5	ETERNIT	LADRILLO	PARQUET-LADR.	18	11	-	-	7	-	-	-	-
6	ETERNIT	LADRILLO	CAÑA-TIERRA	459	167	-	1	291	-	-	-	-
7	ETERNIT	MADERA	ENTABLADO	12	6	-	-	-	5	-	-	1
8	ETERNIT	MADERA	PARQUET-LADR.	-	-	-	-	-	-	-	-	-
9	ETERNIT	MADERA	CAÑA-TIERRA	36	10	-	-	19	7	-	-	-
10	ETERNIT	ADDOBE-CAÑA	ENTABLADO	14	12	-	-	1	1	-	-	-
11	ETERNIT	ADDOBE-CAÑA	PARQUET-LADR.	-	-	-	-	-	-	-	-	-
12	ETERNIT	ADDOBE-CAÑA	CAÑA-TIERRA	96	27	-	1	54	13	1	-	-
13	TEJA	LADRILLO	ENTABLADO	481	391	1	10	79	-	-	-	-
14	TEJA	LADRILLO	PARQUET-LADR.	16	10	1	2	3	-	-	-	-
15	TEJA	LADRILLO	CAÑA-TIERRA	280	153	-	2	125	-	-	-	-
16	TEJA	MADERA	ENTABLADO	108	90	-	-	14	3	-	-	1
17	TEJA	MADERA	PARQUET-LADR.	1	1	-	-	-	-	-	-	-
18	TEJA	MADERA	CAÑA-TIERRA	75	31	-	-	39	5	-	-	-
19	TEJA	ADDOBE-CAÑA	ENTABLADO	238	193	1	15	25	3	1	-	-
20	TEJA	ADDOBE-CAÑA	PARQUET-LADR.	4	3	-	-	1	-	-	-	-
21	TEJA	ADDOBE-CAÑA	CAÑA-TIERRA	222	114	-	2	95	10	-	1	-
22	PAJA	LADRILLO	ENTABLADO	410	1	-	-	106	19	282	-	2
23	PAJA	LADRILLO	PARQUET-LADR.	-	-	-	-	-	-	-	-	-
24	PAJA	LADRILLO	CAÑA-TIERRA	1	1	-	-	-	-	-	-	-
25	PAJA	MADERA	ENTABLADO	1	-	-	-	1	-	-	-	-
26	PAJA	MADERA	CAÑA-TIERRA	2	1	-	-	1	-	-	-	-
27	PAJA	ADDOBE-CAÑA	ENTABLADO	-	-	-	-	-	-	-	-	-
28	PAJA	ADDOBE-CAÑA	CAÑA-TIERRA	7	-	-	-	1	-	6	-	-
29	NO CLASIFICADOS EN CATEGORIAS ANTERIORES			7	3	-	-	4	-	-	-	-

CUADRO N. 10B.- VIVIENDAS PARTICULARES OCUPADAS DEL AREA URBANA, POR TIPO DE VIVIENDA, SEGUN MATERIALES PREDOMINANTES EN EL TECHO, PAREDES Y PISO

MATERIALES PREDOMINANTES EN :			TIPO DE VIVIENDA									
TECHO	PAREDES	PISO	TOTAL VIVIENDAS	CASA O VILLA	DEPARTAMENTO	CUARTOS EN CASA DE INQUILINATO	MEDIAGUA	RANCHO O COVACHA	CHOZA	OTROS	LOCALES NO DESTINADOS PARA VIVIENDA	NO DECLARADOS
CANTON QUERO												
TOTAL			271	200	4	34	26	-	4	3	-	-
1 LOSA	LADRILLO	ENTABLADO	12	9	1	1	1	-	-	-	-	-
2 LOSA	LADRILLO	PARQUET-LADR.	6	4	-	2	-	-	-	-	-	-
3 LOSA	LADRILLO	CAÑA-TIERRA	-	-	-	-	-	-	-	-	-	-
4 ETERNIT	LADRILLO	ENTABLADO	18	12	-	1	4	-	-	1	-	-
5 ETERNIT	LADRILLO	PARQUET-LADR.	6	4	-	-	2	-	-	-	-	-
6 ETERNIT	LADRILLO	CAÑA-TIERRA	6	2	-	-	4	-	-	-	-	-
7 ETERNIT	MADERA	ENTABLADO	1	1	-	-	-	-	-	-	-	-
8 ETERNIT	MADERA	PARQUET-LADR.	-	-	-	-	-	-	-	-	-	-
9 ETERNIT	MADERA	CAÑA-TIERRA	1	-	-	-	1	-	-	-	-	-
10 ETERNIT	ADOBES-CAÑA	ENTABLADO	-	-	-	-	-	-	-	-	-	-
11 ETERNIT	ADOBES-CAÑA	PARQUET-LADR.	-	-	-	-	-	-	-	-	-	-
12 ETERNIT	ADOBES-CAÑA	CAÑA-TIERRA	3	-	-	1	1	-	-	1	-	-
13 TEJA	LADRILLO	ENTABLADO	78	67	1	10	-	-	-	-	-	-
14 TEJA	LADRILLO	PARQUET-LADR.	7	4	1	2	-	-	-	-	-	-
15 TEJA	LADRILLO	CAÑA-TIERRA	12	9	-	1	2	-	-	-	-	-
16 TEJA	MADERA	ENTABLADO	7	5	-	-	1	-	-	-	-	-
17 TEJA	MADERA	PARQUET-LADR.	-	-	-	-	-	-	-	-	-	-
18 TEJA	MADERA	CAÑA-TIERRA	3	-	-	-	3	-	-	-	-	-
19 TEJA	ADOBES-CAÑA	ENTABLADO	90	69	1	15	4	-	-	1	-	-
20 TEJA	ADOBES-CAÑA	PARQUET-LADR.	1	-	-	-	1	-	-	-	-	-
21 TEJA	ADOBES-CAÑA	CAÑA-TIERRA	13	11	-	1	1	-	-	-	-	-
22 PAJA	LADRILLO	ENTABLADO	4	-	-	-	1	-	3	-	-	-
23 PAJA	LADRILLO	PARQUET-LADR.	-	-	-	-	-	-	-	-	-	-
24 PAJA	LADRILLO	CAÑA-TIERRA	1	1	-	-	-	-	-	-	-	-
25 PAJA	MADERA	ENTABLADO	-	-	-	-	-	-	-	-	-	-
26 PAJA	MADERA	CAÑA-TIERRA	-	-	-	-	-	-	-	-	-	-
27 PAJA	ADOBES-CAÑA	ENTABLADO	-	-	-	-	-	-	-	-	-	-
28 PAJA	ADOBES-CAÑA	CAÑA-TIERRA	1	-	-	-	-	-	1	-	-	-
29 NO CLASIFICADOS EN CATEGORIAS ANTERIORES			1	1	-	-	-	-	-	-	-	-

CUADRO N. 10C.- VIVIENDAS PARTICULARES OCUPADAS DEL AREA RURAL, POR TIPO DE VIVIENDA, SEGUN MATERIALES PREDOMINANTES EN EL TECHO, PAREDES Y PISO

MATERIALES PREDOMINANTES EN :			TIPO DE VIVIENDA									
TECHO	PAREDES	PISO	TOTAL VIVIENDAS	CASA O VILLA	DEPARTAMENTO	CUARTOS EN CASA DE INQUILINATO	MEDIAGUA	RANCHO O COVACHA	CHOZA	OTROS	LOCALES NO DESTINADOS PARA VIVIENDA	NO DECLARADO
CANTON QUERO												
TOTAL			2,561	1,246	-	3	954	66	284	1	1	6
1 LOSA	LADRILLO	ENTABLADO	17	15	-	-	2	-	-	-	-	-
2 LOSA	LADRILLO	PARQUET-LAD	4	2	-	-	2	-	-	-	-	-
3 LOSA	LADRILLO	CAÑA-TIERRA	-	-	-	-	-	-	-	-	-	-
4 ETERNIT	LADRILLO	ENTABLADO	287	179	-	-	105	-	-	1	-	2
5 ETERNIT	LADRILLO	PARQUET-LAD	12	7	-	-	5	-	-	-	-	-
6 ETERNIT	LADRILLO	CAÑA-TIERRA	453	165	-	1	287	-	-	-	-	-
7 ETERNIT	MADERA	ENTABLADO	11	5	-	-	-	5	-	-	-	1
8 ETERNIT	MADERA	PARQUET-LAD	-	-	-	-	-	-	-	-	-	-
9 ETERNIT	MADERA	CAÑA-TIERRA	35	10	-	-	18	7	-	-	-	-
10 ETERNIT	ADOBES-CAÑA	ENTABLADO	14	12	-	-	1	1	-	-	-	-
11 ETERNIT	ADOBES-CAÑA	PARQUET-LAD	-	-	-	-	-	-	-	-	-	-
12 ETERNIT	ADOBES-CAÑA	CAÑA-TIERRA	93	27	-	-	53	13	-	-	-	-
13 TEJA	LADRILLO	ENTABLADO	403	324	-	-	79	-	-	-	-	-
14 TEJA	LADRILLO	PARQUET-LAD	9	6	-	-	3	-	-	-	-	-
15 TEJA	LADRILLO	CAÑA-TIERRA	268	144	-	1	123	-	-	-	-	-
16 TEJA	MADERA	ENTABLADO	101	84	-	-	13	3	-	-	-	1
17 TEJA	MADERA	PARQUET-LAD	1	1	-	-	-	-	-	-	-	-
18 TEJA	MADERA	CAÑA-TIERRA	72	31	-	-	36	5	-	-	-	-
19 TEJA	ADOBES-CAÑA	ENTABLADO	148	124	-	-	21	3	-	-	-	-
20 TEJA	ADOBES-CAÑA	PARQUET-LAD	3	3	-	-	-	-	-	-	-	-
21 TEJA	ADOBES-CAÑA	CAÑA-TIERRA	209	103	-	1	94	10	-	-	1	-
22 PAJA	LADRILLO	ENTABLADO	406	1	-	-	105	19	279	-	-	2
23 PAJA	LADRILLO	PARQUET-LAD	-	-	-	-	-	-	-	-	-	-
24 PAJA	LADRILLO	CAÑA-TIERRA	-	-	-	-	-	-	-	-	-	-
25 PAJA	MADERA	ENTABLADO	1	-	-	-	1	-	-	-	-	-
26 PAJA	MADERA	CAÑA-TIERRA	2	1	-	-	1	-	-	-	-	-
27 PAJA	ADOBES-CAÑA	ENTABLADO	-	-	-	-	-	-	-	-	-	-
28 PAJA	ADOBES-CAÑA	CAÑA-TIERRA	6	-	-	-	1	-	5	-	-	-
29 NO CLASIFICADOS EN CATEGORIAS ANTERIORES			6	2	-	-	4	-	-	-	-	-

CUADRO N. 11A.- VIVIENDAS PARTICULARES OCUPADAS, POR TIPO DE ABASTECIMIENTO DE AGUA, SEGUN MATERIALES PREDOMINANTES EN EL TECHO, PAREDES Y PISO

MATERIALES PREDOMINANTES EN:			TOTAL VIVIENDAS	TIPO DE ABASTECIMIENTO DE AGUA							
TECHO	PAREDES	PISO		DE RED PUBLICA			DE OTRAS FUENTES				
				DENTRO DE LA VIVIENDA	FUERA DE LA VIVIENDA - PERO EN EL EDIFICIO	FUERA DEL EDIFICIO	POZO O VERTIENTE	RIO O ACEQUIA	CARRO REPARTIDOR	OTRO	
CANTON QUERO											
T O T A L			2,832	399	372	222	565	923	-	351	
1	LOSA	LADRILLO	ENTABLADO	29	4	9	2	4	8	-	2
2	LOSA	LADRILLO	PARQUET-LADR.	10	3	3	2	2	-	-	-
3	LOSA	LADRILLO	CAÑA-TIERRA	-	-	-	-	-	-	-	-
4	ETERNIT	LADRILLO	ENTABLADO	305	30	47	25	53	100	-	50
5	ETERNIT	LADRILLO	PARQUET-LADR.	18	4	5	1	3	3	-	2
6	ETERNIT	LADRILLO	CAÑA-TIERRA	459	31	48	26	109	125	-	120
7	ETERNIT	MADERA	ENTABLADO	12	3	-	-	5	3	-	1
8	ETERNIT	MADERA	PARQUET-LADR.	-	-	-	-	-	-	-	-
9	ETERNIT	MADERA	CAÑA-TIERRA	36	2	2	2	11	15	-	4
10	ETERNIT	ADDOBE-CAÑA	ENTABLADO	14	-	4	2	2	4	-	2
11	ETERNIT	ADDOBE-CAÑA	PARQUET-LADR.	-	-	-	-	-	-	-	-
12	ETERNIT	ADDOBE-CAÑA	CAÑA-TIERRA	96	9	16	15	20	28	-	8
13	TEJA	LADRILLO	ENTABLADO	481	134	79	35	73	134	-	26
14	TEJA	LADRILLO	PARQUET-LADR.	16	9	3	-	1	2	-	1
15	TEJA	LADRILLO	CAÑA-TIERRA	280	51	41	18	49	74	-	47
16	TEJA	MADERA	ENTABLADO	108	9	4	2	35	58	-	-
17	TEJA	MADERA	PARQUET-LADR.	1	-	-	-	-	-	-	1
18	TEJA	MADERA	CAÑA-TIERRA	75	1	3	-	14	50	-	7
19	TEJA	ADDOBE-CAÑA	ENTABLADO	238	69	40	22	38	62	-	7
20	TEJA	ADDOBE-CAÑA	PARQUET-LADR.	4	1	1	1	-	-	-	1
21	TEJA	ADDOBE-CAÑA	CAÑA-TIERRA	222	18	26	20	41	101	-	16
22	PAJA	LADRILLO	ENTABLADO	410	19	39	46	101	155	-	50
23	PAJA	LADRILLO	PARQUET-LADR.	-	-	-	-	-	-	-	-
24	PAJA	LADRILLO	CAÑA-TIERRA	1	1	-	-	-	-	-	-
25	PAJA	MADERA	ENTABLADO	1	-	-	-	1	-	-	-
25	PAJA	MADERA	CAÑA-TIERRA	2	-	1	-	1	-	-	-
27	PAJA	ADDOBE-CAÑA	ENTABLADO	-	-	-	-	-	-	-	-
28	PAJA	ADDOBE-CAÑA	CAÑA-TIERRA	7	-	-	1	-	-	-	6
29	NO CLASIFICADOS EN CATEGORIAS ANTERIORES			7	1	1	2	2	1	-	-

CUADRO N. 11B.- VIVIENDAS PARTICULARES OCUPADAS DEL AREA URBANA, POR TIPO DE ABASTECIMIENTO DE AGUA, SEGUN MATERIALES PREDOMINANTES EN EL TECHO, PAREDES Y PISO

MATERIALES PREDOMINANTES EN:				TIPO DE ABASTECIMIENTO DE AGUA						
TECHO	PAREDES	PISO	TOTAL VIVIENDAS	DE RED PUBLICA			DE OTRAS FUENTES			
				DENTRO DE LA VIVIENDA	FUERA DE LA VIVIENDA - PERO EN EL EDIFICIO	FUERA DEL EDIFICIO	POZO O VERTIENTE	RIO O ACEQUIA	CARRO REPARTIDOR	OTRO
CANTON QUERO										
	TOTAL		271	173	69	5	-	10		14
1 LOSA	LADRILLO	ENTABLADO	12	4	7	1	-	-	-	-
2 LOSA	LADRILLO	PARQUET-LADR.	6	3	3	-	-	-	-	-
3 LOSA	LADRILLO	CAÑA-TIERRA	-	-	-	-	-	-	-	-
4 ETERNIT	LADRILLO	ENTABLADO	18	10	5	1	-	-	-	-
5 ETERNIT	LADRILLO	PARQUET-LADR.	6	3	3	-	-	-	-	-
6 ETERNIT	LADRILLO	CAÑA-TIERRA	6	3	1	1	-	-	-	1
7 ETERNIT	MADERA	ENTABLADO	1	-	-	-	-	-	-	-
8 ETERNIT	MADERA	PARQUET-LADR.	-	-	-	-	-	-	-	-
9 ETERNIT	MADERA	CAÑA-TIERRA	1	-	-	1	-	-	-	-
10 ETERNIT	ADDBE-CAÑA	ENTABLADO	-	-	-	-	-	-	-	-
11 ETERNIT	ADDBE-CAÑA	PARQUET-LADR.	-	-	-	-	-	-	-	-
12 ETERNIT	ADDBE-CAÑA	CAÑA-TIERRA	3	1	-	-	-	-	-	-
13 TEJA	LADRILLO	ENTABLADO	78	58	19	-	-	-	-	-
14 TEJA	LADRILLO	PARQUET-LADR.	7	4	3	-	-	-	-	-
15 TEJA	LADRILLO	CAÑA-TIERRA	12	8	2	-	-	-	-	-
16 TEJA	MADERA	ENTABLADO	7	6	1	-	-	-	-	-
17 TEJA	MADERA	PARQUET-LADR.	-	-	-	-	-	-	-	-
18 TEJA	MADERA	CAÑA-TIERRA	3	1	1	-	-	-	-	-
19 TEJA	ADDBE-CAÑA	ENTABLADO	90	62	21	-	-	-	-	-
20 TEJA	ADDBE-CAÑA	PARQUET-LADR.	1	1	-	-	-	-	-	-
21 TEJA	ADDBE-CAÑA	CAÑA-TIERRA	13	7	2	-	-	-	-	-
22 PAJA	LADRILLO	ENTABLADO	4	-	-	1	-	-	-	-
23 PAJA	LADRILLO	PARQUET-LADR.	-	-	-	-	-	-	-	-
24 PAJA	LADRILLO	CAÑA-TIERRA	1	1	-	-	-	-	-	-
25 PAJA	MADERA	ENTABLADO	-	-	-	-	-	-	-	-
26 PAJA	MADERA	CAÑA-TIERRA	-	-	-	-	-	-	-	-
27 PAJA	ADDBE-CAÑA	ENTABLADO	-	-	-	-	-	-	-	-
28 PAJA	ADDBE-CAÑA	CAÑA-TIERRA	1	-	-	-	-	-	-	-
29	NO CLASIFICADOS EN CATEGORIAS ANTERIORES		1	-	1	-	-	-	-	-

CUADRO N. 11C.- VIVIENDAS PARTICULARES OCUPADAS DEL AREA RURAL, POR TIPO DE ABASTECIMIENTO DE AGUA, SEGUN MATERIALES PREDOMINANTES EN EL TECHO, PAREDES Y PISO

MATERIALES PREDOMINANTES EN:			TOTAL VIVIENDAS	TIPO DE ABASTECIMIENTO DE AGUA							
TECHO	PAREDES	PISO		DE RED PUBLICA			DE OTRAS FUENTES				
				DENTRO DE LA VIVIENDA	FUERA DE LA VIVIENDA PERO EN EL EDIFICIO	FUERA DEL EDIFICIO	POZO O VERTIENTE	RIO O ACEQUIA	CARRO REPARTIDOR	OTRO	
CANTON QUERO			2.561	226	303	217	565	913	-	337	
1	LOSA	LADRILLO	ENTABLADO	17	-	2	1	4	8	-	2
2	LOSA	LADRILLO	PARQUET-LADR.	4	-	-	2	2	-	-	-
3	LOSA	LADRILLO	CAÑA-TIERRA	-	-	-	-	-	-	-	-
4	ETERNIT	LADRILLO	ENTABLADO	287	20	42	24	53	98	-	50
5	ETERNIT	LADRILLO	PARQUET-LADR.	12	1	2	1	3	3	-	2
6	ETERNIT	LADRILLO	CAÑA-TIERRA	453	28	47	25	109	125	-	119
7	ETERNIT	MADERA	ENTABLADO	11	2	-	-	5	3	-	1
8	ETERNIT	MADERA	PARQUET-LADR.	-	-	-	-	-	-	-	-
9	ETERNIT	MADERA	CAÑA-TIERRA	35	2	2	1	11	15	-	4
10	ETERNIT	ADDOBE-CAÑA	ENTABLADO	14	-	4	2	2	4	-	2
11	ETERNIT	ADDOBE-CAÑA	PARQUET-LADR.	-	-	-	-	-	-	-	-
12	ETERNIT	ADDOBE-CAÑA	CAÑA-TIERRA	93	8	16	15	20	27	-	7
13	TEJA	LADRILLO	ENTABLADO	403	76	60	35	73	134	-	25
14	TEJA	LADRILLO	PARQUET-LADR.	9	5	-	-	1	2	-	1
15	TEJA	LADRILLO	CAÑA-TIERRA	268	43	39	18	49	73	-	46
16	TEJA	MADERA	ENTABLADO	101	3	3	2	35	58	-	-
17	TEJA	MADERA	PARQUET-LADR.	1	-	-	-	-	-	-	1
18	TEJA	MADERA	CAÑA-TIERRA	72	-	2	-	14	50	-	6
19	TEJA	ADDOBE-CAÑA	ENTABLADO	148	7	19	22	38	57	-	5
20	TEJA	ADDOBE-CAÑA	PARQUET-LADR.	3	-	1	1	-	-	-	1
21	TEJA	ADDOBE-CAÑA	CAÑA-TIERRA	209	11	24	20	41	100	-	13
22	PAJA	LADRILLO	ENTABLADO	406	19	39	45	101	155	-	47
23	PAJA	LADRILLO	PARQUET-LADR.	-	-	-	-	-	-	-	-
24	PAJA	LADRILLO	CAÑA-TIERRA	-	-	-	-	-	-	-	-
25	PAJA	MADERA	ENTABLADO	1	-	-	-	1	-	-	-
26	PAJA	MADERA	CAÑA-TIERRA	2	-	1	-	1	-	-	-
27	PAJA	ADDOBE-CAÑA	ENTABLADO	-	-	-	-	-	-	-	-
28	PAJA	ADDOBE-CAÑA	CAÑA-TIERRA	6	-	-	1	-	-	-	5
29	NO CLASIFICADOS EN CATEGORIAS ANTERIORES			6	1	-	2	2	1	-	-

CUADRO N.º 12A.- VIVIENDAS PARTICULARES OCUPADAS, POR DISPONIBILIDAD DE SERVICIO HIGIENICO, SEGUN MATERIALES PREDOMINANTES EN EL TECHO, PAREDES Y PISO

MATERIALES PREDOMINANTES EN:				DISPONIBILIDAD DE SERVICIO HIGIENICO				
TECHO	PAREDES	PISO	TOTAL VIVIENDAS	CON EXCUSADO:		LETRINA	NINGUNO	
				DE USO EXCLUSIVO	DE USO COMUN			
CANTON QUERO								
T O T A L				2,832	174	79	884	1,695
1 LOSA	LADRILLO	ENTABLADO	29	5	6	5	13	
2 LOSA	LADRILLO	PARQUET-LADR.	10	4	2	1	3	
3 LOSA	LADRILLO	CAÑA-TIERRA	-	-	-	-	-	
4 ETERNIT	LADRILLO	ENTABLADO	305	15	3	130	157	
5 ETERNIT	LADRILLO	PARQUET-LADR.	18	3	1	5	9	
6 ETERNIT	LADRILLO	CAÑA-TIERRA	459	7	2	108	342	
7 ETERNIT	MADERA	ENTABLADO	12	1	-	3	8	
8 ETERNIT	MADERA	PARQUET-LADR.	-	-	-	-	-	
9 ETERNIT	MADERA	CAÑA-TIERRA	36	-	-	8	28	
10 ETERNIT	ADOBES-CAÑA	ENTABLADO	14	-	-	6	8	
11 ETERNIT	ADOBES-CAÑA	PARQUET-LADR.	-	-	-	-	-	
12 ETERNIT	ADOBES-CAÑA	CAÑA-TIERRA	96	1	-	34	61	
13 TEJA	LADRILLO	ENTABLADO	481	63	31	211	176	
14 TEJA	LADRILLO	PARQUET-LADR.	16	4	3	6	3	
15 TEJA	LADRILLO	CAÑA-TIERRA	280	10	5	104	161	
16 TEJA	MADERA	ENTABLADO	108	5	1	23	79	
17 TEJA	MADERA	PARQUET-LADR.	1	-	-	-	1	
18 TEJA	MADERA	CAÑA-TIERRA	75	-	-	4	71	
19 TEJA	ADOBES-CAÑA	ENTABLADO	238	48	23	82	85	
20 TEJA	ADOBES-CAÑA	PARQUET-LADR.	4	1	-	2	1	
21 TEJA	ADOBES-CAÑA	CAÑA-TIERRA	222	3	1	53	165	
22 PAJA	LADRILLO	ENTABLADO	410	3	-	93	314	
23 PAJA	LADRILLO	PARQUET-LADR.	-	-	-	-	-	
24 PAJA	LADRILLO	CAÑA-TIERRA	1	-	-	-	1	
25 PAJA	MADERA	ENTABLADO	1	-	-	-	1	
26 PAJA	MADERA	CAÑA-TIERRA	2	-	1	-	1	
27 PAJA	ADOBES-CAÑA	ENTABLADO	-	-	-	-	-	
28 PAJA	ADOBES-CAÑA	CAÑA-TIERRA	7	-	-	1	6	
29 NO CLASIFICADOS EN CATEGORIAS ANTERIORES			7	1	-	5	1	

CUADRO N. 12B.- VIVIENDAS PARTICULARES OCUPADAS DEL AREA URBANA, POR DISPONIBILIDAD DE SERVICIO HIGIENICO, SEGUN MATERIALES PREDOMINANTES EN EL TECHO PAREDES Y PISO

MATERIALES PREDOMINANTES EN:			TOTAL VIVIENDAS	DISPONIBILIDAD DE SERVICIO HIGIENICO				
TECHO	PAREDES	PISO		CON EXCUSADO:		LETRINA	NINGUNO	
				DE USO EXCLUSIVO	DE USO COMUN			
CANTON QUERO								
T O T A L			271	129	62	31	49	
1	LOSA	LADRILLO	ENTABLADO	12	5	6	-	1
2	LOSA	LADRILLO	PARQUET-LADR.	6	4	2	-	-
3	LOSA	LADRILLO	CAÑA-TIERRA	-	-	-	-	-
4	ETERNIT	LADRILLO	ENTABLADO	18	9	2	3	4
5	ETERNIT	LADRILLO	PARQUET-LADR.	6	2	1	1	2
6	ETERNIT	LADRILLO	CAÑA-TIERRA	6	1	-	1	4
7	ETERNIT	MADERA	ENTABLADO	1	1	-	-	-
8	ETERNIT	MADERA	PARQUET-LADR.	-	-	-	-	-
9	ETERNIT	MADERA	CAÑA-TIERRA	1	-	-	-	1
10	ETERNIT	ADobe-CAÑA	ENTABLADO	-	-	-	-	-
11	ETERNIT	ADobe-CAÑA	PARQUET-LADR.	-	-	-	-	-
12	ETERNIT	ADobe-CAÑA	CAÑA-TIERRA	3	1	-	-	2
13	TEJA	LADRILLO	ENTABLADO	78	45	24	3	6
14	TEJA	LADRILLO	PARQUET-LADR.	7	4	3	-	-
15	TEJA	LADRILLO	CAÑA-TIERRA	12	-	4	2	6
16	TEJA	MADERA	ENTABLADO	7	5	-	2	-
17	TEJA	MADERA	PARQUET-LADR.	-	-	-	-	-
18	TEJA	MADERA	CAÑA-TIERRA	3	-	-	1	2
19	TEJA	ADobe-CAÑA	ENTABLADO	90	48	20	15	7
20	TEJA	ADobe-CAÑA	PARQUET-LADR.	1	1	-	-	-
21	TEJA	ADobe-CAÑA	CAÑA-TIERRA	13	2	-	1	10
22	PAJA	LADRILLO	ENTABLADO	4	-	-	2	2
23	PAJA	LADRILLO	PARQUET-LADR.	-	-	-	-	-
24	PAJA	LADRILLO	CAÑA-TIERRA	1	-	-	-	1
25	PAJA	MADERA	ENTABLADO	-	-	-	-	-
26	PAJA	MADERA	CAÑA-TIERRA	-	-	-	-	-
27	PAJA	ADobe-CAÑA	ENTABLADO	1	-	-	-	-
28	PAJA	ADobe-CAÑA	CAÑA-TIERRA	-	-	-	-	1
29	NO CLASIFICADOS EN CATEGORIAS ANTERIORES			1	1	-	-	-

CUADRO N. 12C.- VIVIENDAS PARTICULARES OCUPADAS DEL AREA RURAL, POR DISPONIBILIDAD DE SERVICIO HIGIENICO, SEGUN MATERIALES PREDOMINANTES EN EL TECHO PAREDES Y PISO

MATERIALES PREDOMINANTES EN:			TOTAL VIVIENDAS	DISPONIBILIDAD DE SERVICIO HIGIENICO				
TECHO	PAREDES	PISO		CON EXCUSADO:		LETRINA	NINGUNO	
				DE USO EXCLUSIVO	DE USO COMUN			
CANTON QUERO								
TOTAL			2,561	45	17	853	1,646	
1	LOSA	LADRILLO	ENTABLADO	17	-	-	5	12
2	LOSA	LADRILLO	PARQUET-LADR.	4	-	-	1	3
3	LOSA	LADRILLO	CAÑA-TIERRA	-	-	-	-	-
4	ETERNIT	LADRILLO	ENTABLADO	287	6	1	127	153
5	ETERNIT	LADRILLO	PARQUET-LADR.	12	1	-	4	7
6	ETERNIT	LADRILLO	CAÑA-TIERRA	453	6	2	107	338
7	ETERNIT	MADERA	ENTABLADO	11	-	-	3	8
8	ETERNIT	MADERA	PARQUET-LADR.	-	-	-	-	-
9	ETERNIT	MADERA	CAÑA-TIERRA	35	-	-	8	27
10	ETERNIT	ADDOBE-CAÑA	ENTABLADO	14	-	-	6	8
11	ETERNIT	ADDOBE-CAÑA	PARQUET-LADR.	-	-	-	-	-
12	ETERNIT	ADDOBE-CAÑA	CAÑA-TIERRA	93	-	-	34	59
13	TEJA	LADRILLO	ENTABLADO	403	18	7	208	170
14	TEJA	LADRILLO	PARQUET-LADR.	9	-	-	6	3
15	TEJA	LADRILLO	CAÑA-TIERRA	268	10	1	102	155
16	TEJA	MADERA	ENTABLADO	101	-	1	21	79
17	TEJA	MADERA	PARQUET-LADR.	1	-	-	-	1
18	TEJA	MADERA	CAÑA-TIERRA	72	-	-	3	69
19	TEJA	ADDOBE-CAÑA	ENTABLADO	148	-	3	67	78
20	TEJA	ADDOBE-CAÑA	PARQUET-LADR.	3	-	-	2	1
21	TEJA	ADDOBE-CAÑA	CAÑA-TIERRA	209	1	1	52	155
22	PAJA	LADRILLO	ENTABLADO	406	3	-	91	312
23	PAJA	LADRILLO	PARQUET-LADR.	-	-	-	-	-
24	PAJA	LADRILLO	CAÑA-TIERRA	-	-	-	-	-
25	PAJA	MADERA	ENTABLADO	1	-	-	-	1
26	PAJA	MADERA	CAÑA-TIERRA	2	-	1	-	1
27	PAJA	ADDOBE-CAÑA	ENTABLADO	-	-	-	-	-
28	PAJA	ADDOBE-CAÑA	CAÑA-TIERRA	6	-	-	1	5
29	NO CLASIFICADOS EN CATEGORIAS ANTERIORES			6	-	-	5	1

CUADRO N. 13A.- VIVIENDAS PARTICULARES OCUPADAS, POR SISTEMA DE ELIMINACION DE AGUAS SERVIDAS, SEGUN MATERIALES PREDOMINANTES EN EL TECHO, PAREDES Y PISO

MATERIALES PREDOMINANTES EN :			TOTAL VIVIENDAS	SISTEMA DE ELIMINACION DE AGUAS SERVIDAS			
TECHO	PAREDES	PISO		POR ALCANTARILLA	POZO CIEGO	NINGUNO	
CANTON BUERO							
TOTAL			2,832	270	536	2,026	
1	LOSA	LADRILLO	ENTABLADO	29	11	4	14
2	LOSA	LADRILLO	PARQUET-LADR.	10	6	-	3
3	LOSA	LADRILLO	CAÑA-TIERRA	-	-	-	-
4	ETERNIT	LADRILLO	ENTABLADO	305	14	74	217
5	ETERNIT	LADRILLO	PARQUET-LADR.	18	4	5	9
6	ETERNIT	LADRILLO	CAÑA-TIERRA	459	10	74	375
7	ETERNIT	MADERA	ENTABLADO	12	1	3	8
8	ETERNIT	MADERA	PARQUET-LADR.	-	-	-	-
9	ETERNIT	MADERA	CAÑA-TIERRA	36	-	5	31
10	ETERNIT	ADOBES-CAÑA	ENTABLADO	14	-	5	9
11	ETERNIT	ADOBES-CAÑA	PARQUET-LADR.	-	-	-	-
12	ETERNIT	ADOBES-CAÑA	CAÑA-TIERRA	96	1	25	70
13	TEJA	LADRILLO	ENTABLADO	481	92	131	258
14	TEJA	LADRILLO	PARQUET-LADR.	16	8	3	5
15	TEJA	LADRILLO	CAÑA-TIERRA	280	26	48	206
16	TEJA	MADERA	ENTABLADO	108	6	17	85
17	TEJA	MADERA	PARQUET-LADR.	1	-	-	1
18	TEJA	MADERA	CAÑA-TIERRA	75	-	1	74
19	TEJA	ADOBES-CAÑA	ENTABLADO	238	71	55	112
20	TEJA	ADOBES-CAÑA	PARQUET-LADR.	4	-	2	1
21	TEJA	ADOBES-CAÑA	CAÑA-TIERRA	222	7	28	187
22	PAJA	LADRILLO	ENTABLADO	410	9	53	348
23	PAJA	LADRILLO	PARQUET-LADR.	-	-	-	-
24	PAJA	LADRILLO	CAÑA-TIERRA	1	-	-	1
25	PAJA	MADERA	ENTABLADO	1	-	-	1
26	PAJA	MADERA	CAÑA-TIERRA	2	1	-	1
27	PAJA	ADOBES-CAÑA	ENTABLADO	-	-	-	-
28	PAJA	ADOBES-CAÑA	CAÑA-TIERRA	7	-	1	6
29	NO CLASIFICADOS EN CATEGORIAS ANTERIORES			7	2	1	4

CUADRO N. 138.- VIVIENDAS PARTICULARES OCUPADAS DEL AREA URBANA, POR SISTEMA DE ELIMINACION DE AGUAS SERVIDAS, SEGUN MATERIALES PREDOMINANTES EN EL TECHO, PAREDES Y PISO

MATERIALES PREDOMINANTES EN :			TOTAL VIVIENDAS	SISTEMA DE ELIMINACION DE AGUAS SERVIDAS		
TECHO	PAREDES	PISO		POR ALCANTARILLA	POZO CIEGO	NINGUNO
CANTON QUERO						
T O T A L			271	190	18	63
1 LOSA	LADRILLO	ENTABLADO	12	11		1
2 LOSA	LADRILLO	PARQUET-LADR.	6	6		
3 LOSA	LADRILLO	CAÑA-TIERRA				
4 ETERNIT	LADRILLO	ENTABLADO	18	12		6
5 ETERNIT	LADRILLO	PARQUET-LADR.	6	3		3
6 ETERNIT	LADRILLO	CAÑA-TIERRA	6	1		5
7 ETERNIT	MADERA	ENTABLADO	1	1		
8 ETERNIT	MADERA	PARQUET-LADR.				
9 ETERNIT	MADERA	CAÑA-TIERRA	1			1
10 ETERNIT	ADOBE-CAÑA	ENTABLADO				
11 ETERNIT	ADOBE-CAÑA	PARQUET-LADR.				
12 ETERNIT	ADOBE-CAÑA	CAÑA-TIERRA	3	1		2
13 TEJA	LADRILLO	ENTABLADO	78	69		9
14 TEJA	LADRILLO	PARQUET-LADR.	7	7		
15 TEJA	LADRILLO	CAÑA-TIERRA	12	3		9
16 TEJA	MADERA	ENTABLADO	7	5		2
17 TEJA	MADERA	PARQUET-LADR.				
18 TEJA	MADERA	CAÑA-TIERRA	3			3
19 TEJA	ADOBE-CAÑA	ENTABLADO	90	66	10	14
20 TEJA	ADOBE-CAÑA	PARQUET-LADR.	1	1		
21 TEJA	ADOBE-CAÑA	CAÑA-TIERRA	13	3		10
22 PAJA	LADRILLO	ENTABLADO	4			4
23 PAJA	LADRILLO	PARQUET-LADR.				
24 PAJA	LADRILLO	CAÑA-TIERRA	1			1
25 PAJA	MADERA	ENTABLADO				
26 PAJA	MADERA	CAÑA-TIERRA				
27 PAJA	ADOBE-CAÑA	ENTABLADO				
28 PAJA	ADOBE-CAÑA	CAÑA-TIERRA	1			1
29 NO CLASIFICADOS EN CATEGORIAS ANTERIORES			1	1		

CUADRO N.13C.- VIVIENDAS PARTICULARES OCUPADAS DEL AREA RURAL, POR SISTEMA DE ELIMINACION DE AGUAS SERVIDAS, SEGUN MATERIALES PREDOMINANTES EN EL TECHO, PAREDES Y PISO

MATERIALES PREDOMINANTES EN :			TOTAL VIVIENDAS	SISTEMA DE ELIMINACION DE AGUAS SERVIDAS			
TECHO	PAREDES	PISO		POR ALCANTARILLA	POZO CIEGO	NINGUNO	
CANTON QUERO							
T O T A L			2,561	80	518	1,963	
1	LOSA	LADRILLO	ENTABLADO	17	-	4	13
2	LOSA	LADRILLO	PARQUET-LADR.	4	-	1	3
3	LOSA	LADRILLO	CAÑA-TIERRA	-	-	-	-
4	ETERNIT	LADRILLO	ENTABLADO	287	2	73	212
5	ETERNIT	LADRILLO	PARQUET-LADR.	12	1	4	7
6	ETERNIT	LADRILLO	CAÑA-TIERRA	453	9	74	370
7	ETERNIT	MADERA	ENTABLADO	11	-	3	8
8	ETERNIT	MADERA	PARQUET-LADR.	-	-	-	-
9	ETERNIT	MADERA	CAÑA-TIERRA	35	-	5	30
10	ETERNIT	ADOBES-CAÑA	ENTABLADO	14	-	5	9
11	ETERNIT	ADOBES-CAÑA	PARQUET-LADR.	-	-	-	-
12	ETERNIT	ADOBES-CAÑA	CAÑA-TIERRA	93	-	25	68
13	TEJA	LADRILLO	ENTABLADO	403	23	130	250
14	TEJA	LADRILLO	PARQUET-LADR.	9	1	3	5
15	TEJA	LADRILLO	CAÑA-TIERRA	268	23	46	199
16	TEJA	MADERA	ENTABLADO	101	1	16	84
17	TEJA	MADERA	PARQUET-LADR.	1	-	-	1
18	TEJA	MADERA	CAÑA-TIERRA	72	-	-	72
19	TEJA	ADOBES-CAÑA	ENTABLADO	148	5	45	98
20	TEJA	ADOBES-CAÑA	PARQUET-LADR.	3	-	2	1
21	TEJA	ADOBES-CAÑA	CAÑA-TIERRA	209	4	28	177
22	PAJA	LADRILLO	ENTABLADO	406	5	52	345
23	PAJA	LADRILLO	PARQUET-LADR.	-	-	-	-
24	PAJA	LADRILLO	CAÑA-TIERRA	-	-	-	-
25	PAJA	MADERA	ENTABLADO	1	-	-	1
26	PAJA	MADERA	CAÑA-TIERRA	2	1	-	1
27	PAJA	ADOBES-CAÑA	ENTABLADO	-	-	-	-
28	PAJA	ADOBES-CAÑA	CAÑA-TIERRA	6	-	1	5
29	NO CLASIFICADOS EN CATEGORIAS ANTERIORES			6	1	1	4

CUADRO N. 14A.- VIVIENDAS PARTICULARES OCUPADAS, POR SERVICIO ELECTRICO, SEGUN MATERIALES PREDOMINANTES EN EL TECHG. PAREDES Y PISO

MATERIALES PREDOMINANTES EN :			TOTAL VIVIENDAS	SERVICIO ELECTRICO		
TECHO	PAREDES	PISO		DE RED PUBLICA	DE PLANTA PRIVADA	NINGUNO
CANTON QUERO						
T O T A L			2,832	788	17	2,027
1 LOSA	LADRILLO	ENTABLADO	29	20	1	8
2 LOSA	LADRILLO	PARQUET-LADR.	10	6	-	4
	LOSA	LADRILLO	-	-	-	-
4 ETERNIT	LADRILLO	ENTABLADO	305	102	4	199
5 ETERNIT	LADRILLO	PARQUET-LADR.	18	7	-	11
6 ETERNIT	LADRILLO	CAÑA-TIERRA	459	51	4	404
7 ETERNIT	MADERA	ENTABLADO	12	2	-	10
8 ETERNIT	MADERA	PARQUET-LADR.	-	-	-	-
9 ETERNIT	MADERA	CAÑA-TIERRA	36	-	1	35
10 ETERNIT	ADOBES-CAÑA	ENTABLADO	14	5	-	9
11 ETERNIT	ADOBES-CAÑA	PARQUET-LADR.	-	-	-	-
12 ETERNIT	ADOBES-CAÑA	CAÑA-TIERRA	96	9	-	87
13 TEJA	LADRILLO	ENTABLADO	481	277	4	200
14 TEJA	LADRILLO	PARQUET-LADR.	16	12	-	4
15 TEJA	LADRILLO	CAÑA-TIERRA	280	43	-	237
16 TEJA	MADERA	ENTABLADO	108	42	2	64
17 TEJA	MADERA	PARQUET-LADR.	1	-	-	1
18 TEJA	MADERA	CAÑA-TIERRA	75	2	-	73
19 TEJA	ADOBES-CAÑA	ENTABLADO	238	152	-	86
20 TEJA	ADOBES-CAÑA	PARQUET-LADR.	4	1	-	3
21 TEJA	ADOBES-CAÑA	CAÑA-TIERRA	222	41	-	181
22 PAJA	LADRILLO	ENTABLADO	410	10	1	399
23 PAJA	LADRILLO	PARQUET-LADR.	-	-	-	-
24 PAJA	LADRILLO	CAÑA-TIERRA	1	1	-	-
25 PAJA	MADERA	ENTABLADO	1	-	-	1
26 PAJA	MADERA	CAÑA-TIERRA	2	2	-	-
27 PAJA	ADOBES-CAÑA	ENTABLADO	-	-	-	-
28 PAJA	ADOBES-CAÑA	CAÑA-TIERRA	7	-	-	7
29 NO CLASIFICADOS EN CATEGORIAS ANTERIORES			7	3	-	4

CUADRO N. 148.- VIVIENDAS PARTICULARES OCUPADAS DEL AREA URBANA, POR SERVICIO ELECTRICO, SEGUN MATERIALES PREDOMINANTES EN EL TECHO, PAREDES Y PISO

MATERIALES PREDOMINANTES EN :			TOTAL VIVIENDAS	SERVICIO ELECTRICO		
TECHO	PAREDES	PISO		DE RED PUBLICA	DE PLANTA PRIVADA	NINGUNO

CANTON QUERO

TOTAL			271	216	55	
1	LOSA	LADRILLO	ENTABLADO	12	11	1
2	LOSA	LADRILLO	PARQUET-LADR.	6	6	0
3	LOSA	LADRILLO	CAÑA-TIERRA	1	1	0
4	ETERNIT	LADRILLO	ENTABLADO	18	13	5
5	ETERNIT	LADRILLO	PARQUET-LADR.	6	4	2
6	ETERNIT	LADRILLO	CAÑA-TIERRA	6	2	4
7	ETERNIT	MADERA	ENTABLADO	1	1	0
8	ETERNIT	MADERA	PARQUET-LADR.	1	1	0
9	ETERNIT	MADERA	CAÑA-TIERRA	1	1	0
10	ETERNIT	ADDOBE-CAÑA	ENTABLADO	1	1	0
11	ETERNIT	ADDOBE-CAÑA	PARQUET-LADR.	1	1	0
12	ETERNIT	ADDOBE-CAÑA	CAÑA-TIERRA	3	3	0
13	TEJA	LADRILLO	ENTABLADO	78	76	2
14	TEJA	LADRILLO	PARQUET-LADR.	7	7	0
15	TEJA	LADRILLO	CAÑA-TIERRA	12	3	9
16	TEJA	MADERA	ENTABLADO	7	5	2
17	TEJA	MADERA	PARQUET-LADR.	1	1	0
18	TEJA	MADERA	CAÑA-TIERRA	3	3	0
19	TEJA	ADDOBE-CAÑA	ENTABLADO	90	80	10
20	TEJA	ADDOBE-CAÑA	PARQUET-LADR.	1	1	0
21	TEJA	ADDOBE-CAÑA	CAÑA-TIERRA	13	3	10
22	PAJA	LADRILLO	ENTABLADO	4	1	3
23	PAJA	LADRILLO	PARQUET-LADR.	1	1	0
24	PAJA	LADRILLO	CAÑA-TIERRA	1	1	0
25	PAJA	MADERA	ENTABLADO	1	1	0
26	PAJA	MADERA	CAÑA-TIERRA	1	1	0
27	PAJA	ADDOBE-CAÑA	ENTABLADO	1	1	0
28	PAJA	ADDOBE-CAÑA	CAÑA-TIERRA	1	1	0
29	NO CLASIFICADOS EN CATEGORIAS ANTERIORES			1	1	0

CUADRO N. 14C.- VIVIENDAS PARTICULARES OCUPADAS DEL AREA RURAL, POR SERVICIO ELECTRICO, SEGUN MATERIALES PREDOMINANTES EN EL TECHO, PAREDES Y PISO

MATERIALES PREDOMINANTES EN :			TOTAL VIVIENDAS	SERVICIO ELECTRICO		
TECHO	PAREDES	PISO		DE RED PUBLICA	DE PLANTA PRIVADA	NINGUNO
CANTON QUERO						
TOTAL			2,561	572	17	1,972
1	LOSA LADRILLO	ENTABLADO	17	9	1	7
2	LOSA LADRILLO	PARQUET-LADR.	4	-	-	4
3	LOSA LADRILLO	CAÑA-TIERRA	-	-	-	-
4	ETERNIT LADRILLO	ENTABLADO	287	89	4	194
5	ETERNIT LADRILLO	PARQUET-LADR.	12	3	-	9
6	ETERNIT LADRILLO	CAÑA-TIERRA	453	49	4	400
7	ETERNIT MADERA	ENTABLADO	11	1	-	10
8	ETERNIT MADERA	PARQUET-LADR.	-	-	-	-
9	ETERNIT MADERA	CAÑA-TIERRA	35	-	1	34
10	ETERNIT ADOBE-CAÑA	ENTABLADO	14	5	-	9
11	ETERNIT ADOBE-CAÑA	PARQUET-LADR.	-	-	-	-
12	ETERNIT ADOBE-CAÑA	CAÑA-TIERRA	93	9	-	84
13	TEJA LADRILLO	ENTABLADO	403	201	4	198
14	TEJA LADRILLO	PARQUET-LADR.	9	5	-	4
15	TEJA LADRILLO	CAÑA-TIERRA	268	40	-	228
16	TEJA MADERA	ENTABLADO	101	36	2	63
17	TEJA MADERA	PARQUET-LADR.	1	-	-	1
18	TEJA MADERA	CAÑA-TIERRA	72	2	-	70
19	TEJA ADOBE-CAÑA	ENTABLADO	148	72	-	76
20	TEJA ADOBE-CAÑA	PARQUET-LADR.	3	-	-	3
21	TEJA ADOBE-CAÑA	CAÑA-TIERRA	209	38	-	171
22	PAJA LADRILLO	ENTABLADO	406	9	1	396
23	PAJA LADRILLO	PARQUET-LADR.	-	-	-	-
24	PAJA LADRILLO	CAÑA-TIERRA	-	-	-	-
25	PAJA MADERA	ENTABLADO	1	-	-	1
26	PAJA MADERA	CAÑA-TIERRA	2	2	-	-
27	PAJA ADOBE-CAÑA	ENTABLADO	-	-	-	-
28	PAJA ADOBE-CAÑA	CAÑA-TIERRA	6	-	-	6
29	NO CLASIFICADOS EN CATEGORIAS ANTERIORES		6	2	-	4

CUADRO N. 15A.- VIVIENDAS PARTICULARES OCUPADAS, POR DISPONIBILIDAD DE SERVICIOS,
SEGUN MATERIALES PREDOMINANTES EN EL TECHO, PAREDES Y PISO

MATERIALES PREDOMINANTES EN :			TOTAL VIVIENDAS	DISPONIBILIDAD DE SERVICIOS		
TECHO	PAREDES	PISO		CON TODOS LOS SERVICIOS	CON ALGUN SERVICIO	NO DISPONEN DE SERVICIOS
CANTON QUERO						
TOTAL			2,832	187	1,045	1,600
1 LOSA	LADRILLO	ENTABLADO	29	11	10	8
2 LOSA	LADRILLO	PARQUET-LADR.	10	6	-	4
3 LOSA	LADRILLO	CAÑA-TIERRA	-	-	-	-
4 ETERNIT	LADRILLO	ENTABLADO	305	10	132	163
5 ETERNIT	LADRILLO	PARQUET-LADR.	18	4	7	7
6 ETERNIT	LADRILLO	CAÑA-TIERRA	459	3	109	347
7 ETERNIT	MADERA	ENTABLADO	12	1	3	8
8 ETERNIT	MADERA	PARQUET-LADR.	-	-	-	-
9 ETERNIT	MADERA	CAÑA-TIERRA	36	-	4	32
10 ETERNIT	ADOBES-CAÑA	ENTABLADO	14	-	9	5
11 ETERNIT	ADOBES-CAÑA	PARQUET-LADR.	-	-	-	-
12 ETERNIT	ADOBES-CAÑA	CAÑA-TIERRA	96	-	34	62
13 TEJA	LADRILLO	ENTABLADO	481	73	278	130
14 TEJA	LADRILLO	PARQUET-LADR.	16	7	8	1
15 TEJA	LADRILLO	CAÑA-TIERRA	280	4	121	155
16 TEJA	MADERA	ENTABLADO	108	3	43	62
17 TEJA	MADERA	PARQUET-LADR.	1	-	-	1
18 TEJA	MADERA	CAÑA-TIERRA	75	-	6	69
19 TEJA	ADOBES-CAÑA	ENTABLADO	238	61	123	54
20 TEJA	ADOBES-CAÑA	PARQUET-LADR.	4	1	1	2
21 TEJA	ADOBES-CAÑA	CAÑA-TIERRA	222	1	80	141
22 PAJA	LADRILLO	ENTABLADO	410	-	72	338
23 PAJA	LADRILLO	PARQUET-LADR.	-	-	-	-
24 PAJA	LADRILLO	CAÑA-TIERRA	1	-	1	-
25 PAJA	MADERA	ENTABLADO	1	-	-	1
26 PAJA	MADERA	CAÑA-TIERRA	2	1	1	-
27 PAJA	ADOBES-CAÑA	ENTABLADO	-	-	-	-
28 PAJA	ADOBES-CAÑA	CAÑA-TIERRA	7	-	-	7
29 NO CLASIFICADOS EN CATEGORIAS ANTERIORES			7	1	3	3

CUADRO N. 15B.- VIVIENDAS PARTICULARES OCUPADAS DEL AREA URBANA, POR DISPONIBILIDAD DE SERVICIOS, SEGUN MATERIALES PREDOMINANTES EN EL TECHO, PAREDES Y PISO

MATERIALES PREDOMINANTES EN :			TOTAL VIVIENDAS	DISPONIBILIDAD DE SERVICIOS			
TECHO	PAREDES	PISO		CON TODOS LOS SERVICIOS	CON ALGUN SERVICIO	NO DISPONEN DE SERVICIOS	
CANTON QUERO							
T O T A L			271	176	73	22	
1	LOSA	LADRILLO	ENTABLADO	12	11	-	1
2	LOSA	LADRILLO	PARQUET-LADR.	6	6	-	-
3	LOSA	LADRILLO	CAÑA-TIERRA	-	-	-	-
4	ETERNIT	LADRILLO	ENTABLADO	18	9	7	2
5	ETERNIT	LADRILLO	PARQUET-LADR.	6	3	3	-
6	ETERNIT	LADRILLO	CAÑA-TIERRA	6	1	3	2
7	ETERNIT	MADERA	ENTABLADO	1	1	-	-
8	ETERNIT	MADERA	PARQUET-LADR.	-	-	-	-
9	ETERNIT	MADERA	CAÑA-TIERRA	1	-	-	1
10	ETERNIT	ADOBES-CAÑA	ENTABLADO	-	-	-	-
11	ETERNIT	ADOBES-CAÑA	PARQUET-LADR.	-	-	-	-
12	ETERNIT	ADOBES-CAÑA	CAÑA-TIERRA	3	-	1	2
13	TEJA	LADRILLO	ENTABLADO	78	68	9	1
14	TEJA	LADRILLO	PARQUET-LADR.	7	7	-	-
15	TEJA	LADRILLO	CAÑA-TIERRA	12	3	7	2
16	TEJA	MADERA	ENTABLADO	7	3	4	-
17	TEJA	MADERA	PARQUET-LADR.	-	-	-	-
18	TEJA	MADERA	CAÑA-TIERRA	3	-	2	1
19	TEJA	ADOBES-CAÑA	ENTABLADO	90	61	26	3
20	TEJA	ADOBES-CAÑA	PARQUET-LADR.	1	1	-	-
21	TEJA	ADOBES-CAÑA	CAÑA-TIERRA	13	1	9	3
22	PAJA	LADRILLO	ENTABLADO	4	-	1	3
23	PAJA	LADRILLO	PARQUET-LADR.	-	-	-	-
24	PAJA	LADRILLO	CAÑA-TIERRA	1	-	1	-
25	PAJA	MADERA	ENTABLADO	-	-	-	-
26	PAJA	MADERA	CAÑA-TIERRA	-	-	-	-
27	PAJA	ADOBES-CAÑA	ENTABLADO	-	-	-	-
28	PAJA	ADOBES-CAÑA	CAÑA-TIERRA	1	-	-	1
29	NO CLASIFICADOS EN CATEGORIAS ANTERIORES			1	1	-	-

CUADRO N. 15C.- VIVIENDAS PARTICULARES OUPADAS DEL AREA RURAL, POR DISPONIBILIDAD DE SERVICIOS, SEGUN MATERIALES PREDOMINANTES EN EL TECHO, PAREDES Y PISO

MATERIALES PREDOMINANTES EN :			TOTAL VIVIENDAS	DISPONIBILIDAD DE SERVICIOS			
TECHO	PAREDES	PISO		CON TODOS LOS SERVICIOS	CON ALGUN SERVICIO	NO DISPONEN DE SERVICIOS	
CANTON			20				
TOTAL			2,561	11	972	1,578	
1	LOSA	LADRILLO	ENTABLADO	17	-	10	7
2	LOSA	LADRILLO	PARQUET-LADR.	4	-	-	4
3	LOSA	LADRILLO	CAÑA-TIERRA	-	-	-	-
4	ETERNIT	LADRILLO	ENTABLADO	287	1	125	161
5	ETERNIT	LADRILLO	PARQUET-LADR.	12	1	4	7
6	ETERNIT	LADRILLO	CAÑA-TIERRA	453	2	106	345
7	ETERNIT	MADERA	ENTABLADO	11	-	3	8
8	ETERNIT	MADERA	PARQUET-LADR.	-	-	-	-
9	ETERNIT	MADERA	CAÑA-TIERRA	35	-	4	31
10	ETERNIT	ADOBE-CAÑA	ENTABLADO	14	-	9	5
11	ETERNIT	ADOBE-CAÑA	PARQUET-LADR.	-	-	-	-
12	ETERNIT	ADOBE-CAÑA	CAÑA-TIERRA	93	-	33	60
13	TEJA	LADRILLO	ENTABLADO	403	5	269	129
14	TEJA	LADRILLO	PARQUET-LADR.	9	-	8	1
15	TEJA	LADRILLO	CAÑA-TIERRA	268	1	114	153
16	TEJA	MADERA	ENTABLADO	101	-	39	62
17	TEJA	MADERA	PARQUET-LADR.	1	-	-	1
18	TEJA	MADERA	CAÑA-TIERRA	72	-	4	68
19	TEJA	ADOBE-CAÑA	ENTABLADO	148	-	97	51
20	TEJA	ADOBE-CAÑA	PARQUET-LADR.	3	-	1	2
21	TEJA	ADOBE-CAÑA	CAÑA-TIERRA	209	-	71	138
22	PAJA	LADRILLO	ENTABLADO	406	-	71	335
23	PAJA	LADRILLO	PARQUET-LADR.	-	-	-	-
24	PAJA	LADRILLO	CAÑA-TIERRA	-	-	-	-
25	PAJA	MADERA	ENTABLADO	1	-	-	1
26	PAJA	MADERA	CAÑA-TIERRA	2	1	1	-
27	PAJA	ADOBE-CAÑA	ENTABLADO	-	-	-	-
28	PAJA	ADOBE-CAÑA	CAÑA-TIERRA	6	-	-	6
29	NO CLASIFICADOS EN CATEGORIAS ANTERIORES			6	-	3	3

CUADRO N. 16A.- VIVIENDAS PARTICULARES OCUPADAS, POR PRINCIPAL COMBUSTIBLE UTILIZADO PARA COCINAR, SEGUN MATERIALES PREDOMINANTES EN EL TECHO, PAREDES Y PISO

MATERIALES PREDOMINANTES EN :			TOTAL VIVIENDAS	PRINCIPAL COMBUSTIBLE UTILIZADO PARA COCINAR					NO COCINA	
TECHO	PAREDES	PISO		KEREX GASOLINA	LEÑA O CARBON	GAS	ELECTRICIDAD	OTRO		
CANTON QUERO										
T O T A L			2,832	77	2,588	135	1	5	26	
1	LOSA	LADRILLO	ENTABLADO	29	1	18	9	-	-	1
2	LOSA	LADRILLO	PARQUET-LADR.	10	1	5	2	-	-	2
3	LOSA	LADRILLO	CAÑA-TIERRA	-	-	-	-	-	-	-
4	ETERNIT	LADRILLO	ENTABLADO	305	8	269	26	-	-	2
5	ETERNIT	LADRILLO	PARQUET-LADR.	18	1	15	2	-	-	2
6	ETERNIT	LADRILLO	CAÑA-TIERRA	459	11	433	4	2	-	9
7	ETERNIT	MADERA	ENTABLADO	12	-	11	1	-	-	-
8	ETERNIT	MADERA	PARQUET-LADR.	-	-	-	-	-	-	-
9	ETERNIT	MADERA	CAÑA-TIERRA	36	-	35	1	-	-	-
10	ETERNIT	ADDBE-CAÑA	ENTABLADO	14	-	14	-	-	-	-
11	ETERNIT	ADDBE-CAÑA	PARQUET-LADR.	-	-	-	-	-	-	-
12	ETERNIT	ADDBE-CAÑA	CAÑA-TIERRA	95	-	95	1	-	-	-
13	TEJA	LADRILLO	ENTABLADO	481	21	410	46	-	-	4
14	TEJA	LADRILLO	PARQUET-LADR.	16	2	11	3	-	-	-
15	TEJA	LADRILLO	CAÑA-TIERRA	280	3	274	3	-	-	-
16	TEJA	MADERA	ENTABLADO	108	4	99	5	-	-	-
17	TEJA	MADERA	PARQUET-LADR.	1	-	1	-	-	-	-
18	TEJA	MADERA	CAÑA-TIERRA	75	-	75	-	-	-	-
19	TEJA	ADDBE-CAÑA	ENTABLADO	238	21	187	28	1	-	1
20	TEJA	ADDBE-CAÑA	PARQUET-LADR.	4	1	3	-	-	-	-
21	TEJA	ADDBE-CAÑA	CAÑA-TIERRA	222	1	217	2	-	-	2
22	PAJA	LADRILLO	ENTABLADO	410	1	399	2	3	-	5
23	PAJA	LADRILLO	PARQUET-LADR.	-	-	-	-	-	-	-
24	PAJA	LADRILLO	CAÑA-TIERRA	1	-	1	-	-	-	-
25	PAJA	MADERA	ENTABLADO	1	-	1	-	-	-	-
26	PAJA	MADERA	CAÑA-TIERRA	2	-	2	-	-	-	-
27	PAJA	ADDBE-CAÑA	ENTABLADO	-	-	-	-	-	-	-
28	PAJA	ADDBE-CAÑA	CAÑA-TIERRA	7	-	7	-	-	-	-
29	NO CLASIFICADOS EN CATEGORIAS ANTERIORES			7	1	6	-	-	-	-

CUADRO N. 16B.- VIVIENDAS PARTICULARES OCUPADAS DEL AREA URBANA, POR PRINCIPAL COMBUSTIBLE UTILIZADO PARA COCINAR, SEGUN MATERIALES PREDOMINANTES EN EL TECHO, PAREDES Y PISO

MATERIALES PREDOMINANTES EN :			TOTAL VIVIENDAS	PRINCIPAL COMBUSTIBLE UTILIZADO PARA COCINAR				NO COCINA
TECHO	PAREDES	PISO		KEREX O GASOLINA	LEÑA C CARBON	GAS	ELECTRICIDAD OTRO	
CANTON QUERO								
T O T A L			271	48	136	80	1	6
1	LOSA	LADRILLO	ENTABLADO	12	1	2	8	1
2	LOSA	LADRILLO	PARQUET-LADR.	6	1	1	2	1
3	LOSA	LADRILLO	CAÑA-TIERRA	-	-	-	-	2
4	ETERNIT	LADRILLO	ENTABLADO	18	1	7	10	-
5	ETERNIT	LADRILLO	PARQUET-LADR.	6	1	4	1	-
6	ETERNIT	LADRILLO	CAÑA-TIERRA	6	2	4	-	-
7	ETERNIT	MADERA	ENTABLADO	1	-	-	1	-
8	ETERNIT	MADERA	PARQUET-LADR.	-	-	-	-	-
9	ETERNIT	MADERA	CAÑA-TIERRA	1	-	1	-	-
10	ETERNIT	ADOBES-CAÑA	ENTABLADO	-	-	-	-	-
11	ETERNIT	ADOBES-CAÑA	PARQUET-LADR.	-	-	-	-	-
12	ETERNIT	ADOBES-CAÑA	CAÑA-TIERRA	3	-	2	1	-
13	TEJA	LADRILLO	ENTABLADO	78	15	32	29	2
14	TEJA	LADRILLO	PARQUET-LADR.	7	1	3	3	2
15	TEJA	LADRILLO	CAÑA-TIERRA	12	1	11	-	-
16	TEJA	MADERA	ENTABLADO	7	1	3	3	-
17	TEJA	MADERA	PARQUET-LADR.	-	-	-	-	-
18	TEJA	MADERA	CAÑA-TIERRA	3	-	3	-	-
19	TEJA	ADOBES-CAÑA	ENTABLADO	90	21	45	22	-
20	TEJA	ADOBES-CAÑA	PARQUET-LADR.	1	1	-	-	1
21	TEJA	ADOBES-CAÑA	CAÑA-TIERRA	13	-	13	-	-
22	PAJA	LADRILLO	ENTABLADO	4	1	3	-	-
23	PAJA	LADRILLO	PARQUET-LADR.	-	-	-	-	-
24	PAJA	LADRILLO	CAÑA-TIERRA	1	-	1	-	-
25	PAJA	MADERA	ENTABLADO	-	-	-	-	-
26	PAJA	MADERA	CAÑA-TIERRA	-	-	-	-	-
27	PAJA	ADOBES-CAÑA	ENTABLADO	-	-	-	-	-
28	PAJA	ADOBES-CAÑA	CAÑA-TIERRA	1	-	1	-	-
29	NO CLASIFICADOS EN CATEGORIAS ANTERIORES			1	1	-	-	-

CUADRO N. 16C.- VIVIENDAS PARTICULARES OCUPADAS DEL AREA RURAL, POR PRINCIPAL COMBUSTIBLE UTILIZADO PARA COCINAR, SEGUN MATERIALES PREDOMINANTES EN EL TECHO, PAREDES Y PISO

MATERIALES PREDOMINANTES EN :			TOTAL VIVIENDAS	PRINCIPAL COMBUSTIBLE UTILIZADO PARA COCINAR					NO COCINA
TECHO	PAREDES	PISO		KEREX O GASOLINA	LEÑA O CARBON	GAS	ELECTRICIDAD	OTRO	
CANTON QUERO									
TOTAL			2,561	29	2,452	55	-	5	20
1	LOSA	LADRILLO	ENTABLADO	17	-	16	1	-	-
2	LOSA	LADRILLO	PARQUET-LADR.	4	-	4	-	-	-
3	LOSA	LADRILLO	CAÑA-TIERRA	-	-	-	-	-	-
4	ETERNIT	LADRILLO	ENTABLADO	287	7	262	16	-	-
5	ETERNIT	LADRILLO	PARQUET-LADR.	12	-	11	1	-	-
6	ETERNIT	LADRILLO	CAÑA-TIERRA	453	9	429	4	2	9
7	ETERNIT	MADERA	ENTABLADO	11	-	11	-	-	-
8	ETERNIT	MADERA	PARQUET-LADR.	-	-	-	-	-	-
9	ETERNIT	MADERA	CAÑA-TIERRA	35	-	34	1	-	-
10	ETERNIT	ADOBES-CAÑA	ENTABLADO	14	-	14	-	-	-
11	ETERNIT	ADOBES-CAÑA	PARQUET-LADR.	-	-	-	-	-	-
12	ETERNIT	ADOBES-CAÑA	CAÑA-TIERRA	93	-	93	-	-	-
13	TEJA	LADRILLO	ENTABLADO	403	6	378	17	-	-
14	TEJA	LADRILLO	PARQUET-LADR.	9	1	8	-	-	-
15	TEJA	LADRILLO	CAÑA-TIERRA	268	2	263	3	-	-
16	TEJA	MADERA	ENTABLADO	101	3	96	2	-	-
17	TEJA	MADERA	PARQUET-LADR.	1	-	1	-	-	-
18	TEJA	MADERA	CAÑA-TIERRA	72	-	72	-	-	-
19	TEJA	ADOBES-CAÑA	ENTABLADO	148	-	142	6	-	-
20	TEJA	ADOBES-CAÑA	PARQUET-LADR.	3	-	3	-	-	-
21	TEJA	ADOBES-CAÑA	CAÑA-TIERRA	209	1	204	2	-	-
22	PAJA	LADRILLO	ENTABLADO	406	-	396	2	-	-
23	PAJA	LADRILLO	PARQUET-LADR.	-	-	-	-	-	-
24	PAJA	LADRILLO	CAÑA-TIERRA	-	-	-	-	-	-
25	PAJA	MADERA	ENTABLADO	1	-	1	-	-	-
26	PAJA	MADERA	CAÑA-TIERRA	2	-	2	-	-	-
27	PAJA	ADOBES-CAÑA	ENTABLADO	-	-	-	-	-	-
28	PAJA	ADOBES-CAÑA	CAÑA-TIERRA	6	-	6	-	-	-
29	NO CLASIFICADOS EN CATEGORIAS ANTERIORES			6	-	6	-	-	-

CUADRO N. 17A.- VIVIENDAS PARTICULARES OCUPADAS, POR UTILIZACION DE LA VIVIENDA,
SEGUN MATERIALES PREDOMINANTES EN EL TECHO, PAREDES Y PISO

MATERIALES PREDOMINANTES EN :			TOTAL VIVIENDAS	UTILIZACION DE LA VIVIENDA						
TECHO	PAREDES	PISO		SOLO ARTESANIA	SOLO PEQUENA INDUSTRIA	SOLO COMERCIO	COMERCIO Y ARTESANIA	COMERCIO Y PEQUENA INDUSTRIA	OTRAS ACTIVIDADES	SOLO VIVIENDA
CANTON QUERO										
TOTAL			2,832	60	21	38	14	10	68	2,621
1 LOSA	LADRILLO	ENTABLADO	29	2	-	2	1	-	1	23
2 LOSA	LADRILLO	PARQUET-LADR.	10	3	1	-	1	-	-	5
3 LOSA	LADRILLO	CAÑA-TIERRA	-	-	-	-	-	-	-	-
4 ETERNIT	LADRILLO	ENTABLADO	305	4	4	4	-	2	12	279
5 ETERNIT	LADRILLO	PARQUET-LADR.	18	2	-	-	-	1	1	14
6 ETERNIT	LADRILLO	CAÑA-TIERRA	459	2	3	2	1	-	6	445
7 ETERNIT	MADERA	ENTABLADO	12	-	-	-	-	-	1	11
8 ETERNIT	MADERA	PARQUET-LADR.	-	-	-	-	-	-	-	-
9 ETERNIT	MADERA	CAÑA-TIERRA	36	-	-	-	-	-	-	36
10 ETERNIT	ADOBE-CAÑA	ENTABLADO	14	-	-	-	-	-	-	14
11 ETERNIT	ADOBE-CAÑA	PARQUET-LADR.	-	-	-	-	-	-	-	-
12 ETERNIT	ADOBE-CAÑA	CAÑA-TIERRA	96	-	-	-	-	-	1	95
13 TEJA	LADRILLO	ENTABLADO	481	18	6	18	1	2	12	424
14 TEJA	LADRILLO	PARQUET-LADR.	16	1	-	-	1	1	1	12
15 TEJA	LADRILLO	CAÑA-TIERRA	280	4	-	1	1	-	4	270
16 TEJA	MADERA	ENTABLADO	108	2	-	2	2	-	3	99
17 TEJA	MADERA	PARQUET-LADR.	1	-	-	-	-	-	-	1
18 TEJA	MADERA	CAÑA-TIERRA	75	-	-	-	-	-	-	74
19 TEJA	ADOBE-CAÑA	ENTABLADO	238	17	3	9	6	3	14	186
20 TEJA	ADOBE-CAÑA	PARQUET-LADR.	4	-	-	-	-	-	-	4
21 TEJA	ADOBE-CAÑA	CAÑA-TIERRA	222	1	2	-	-	-	5	214
22 PAJA	LADRILLO	ENTABLADO	410	3	1	-	-	1	5	400
23 PAJA	LADRILLO	PARQUET-LADR.	-	-	-	-	-	-	-	-
24 PAJA	LADRILLO	CAÑA-TIERRA	1	-	-	-	-	-	-	1
25 PAJA	MADERA	ENTABLADO	1	-	-	-	-	-	-	1
26 PAJA	MADERA	CAÑA-TIERRA	2	1	-	-	-	-	1	-
27 PAJA	ADOBE-CAÑA	ENTABLADO	-	-	-	-	-	-	-	-
28 PAJA	ADOBE-CAÑA	CAÑA-TIERRA	7	-	-	-	-	-	-	7
29 NO CLASIFICADOS EN CATEGORIAS ANTERIORES			7	-	1	-	-	-	-	6

CUADRO N. 17B.- VIVIENDAS PARTICULARES OCUPADAS DEL AREA URBANA, POR UTILIZACION DE LA VIVIENDA, SEGUN MATERIALES PREDOMINANTES EN EL TECHO, PAREDES Y PISO

MATERIALES PREDOMINANTES EN :				UTILIZACION DE LA VIVIENDA							
TECHO	PAREDES	PISO	TOTAL VIVIENDAS	SOLO	SOLO	SOLO	COMERCIO Y	COMERCIO Y	OTRAS	SOLO	
				ARTESANIA	PEQUEÑA INDUSTRIA	COMERCIO	ARTESANIA	PEQUEÑA INDUSTRIA	ACTIVIDADES	VIVIENDA	
CANTON QUERO											
TOTAL			271	28	8	23	8	5	13	186	
1	LOSA	LADRILLO	ENTABLADO	12	1	-	1	1	-	1	8
2	LOSA	LADRILLO	PARQUET-LADR.	6	3	1	-	1	-	-	1
3	LOSA	LADRILLO	CAÑA-TIERRA	-	-	-	-	-	-	-	-
4	ETERNIT	LADRILLO	ENTABLADO	18	-	2	2	-	2	12	
5	ETERNIT	LADRILLO	PARQUET-LADR.	6	1	-	-	1	1	3	
6	ETERNIT	LADRILLO	CAÑA-TIERRA	6	1	-	-	-	-	5	
7	ETERNIT	MADERA	ENTABLADO	1	-	-	-	-	1	-	
8	ETERNIT	MADERA	PARQUET-LADR.	-	-	-	-	-	-	-	
9	ETERNIT	MADERA	CAÑA-TIERRA	1	-	-	-	-	-	1	
10	ETERNIT	ADDBE-CAÑA	ENTABLADO	-	-	-	-	-	-	-	
11	ETERNIT	ADDBE-CAÑA	PARQUET-LADR.	-	-	-	-	-	-	-	
12	ETERNIT	ADDBE-CAÑA	CAÑA-TIERRA	3	-	-	-	-	-	3	
13	TEJA	LADRILLO	ENTABLADO	78	9	-	12	1	1	53	
14	TEJA	LADRILLO	PARQUET-LADR.	7	1	-	-	1	1	4	
15	TEJA	LADRILLO	CAÑA-TIERRA	12	-	-	-	1	-	11	
16	TEJA	MADERA	ENTABLADO	7	1	-	-	-	-	6	
17	TEJA	MADERA	PARQUET-LADR.	3	-	-	-	-	-	-	
18	TEJA	MADERA	CAÑA-TIERRA	3	-	-	-	-	-	3	
19	TEJA	ADDBE-CAÑA	ENTABLADO	90	11	3	8	3	2	57	
20	TEJA	ADDBE-CAÑA	PARQUET-LADR.	1	-	-	-	-	-	1	
21	TEJA	ADDBE-CAÑA	CAÑA-TIERRA	13	-	1	-	-	-	12	
22	PAJA	LADRILLO	ENTABLADO	4	-	-	-	-	-	4	
23	PAJA	LADRILLO	PARQUET-LADR.	-	-	-	-	-	-	-	
24	PAJA	LADRILLO	CAÑA-TIERRA	1	-	-	-	-	-	1	
25	PAJA	MADERA	ENTABLADO	-	-	-	-	-	-	-	
26	PAJA	MADERA	CAÑA-TIERRA	-	-	-	-	-	-	-	
27	PAJA	ADDBE-CAÑA	ENTABLADO	-	-	-	-	-	-	-	
28	PAJA	ADDBE-CAÑA	CAÑA-TIERRA	1	-	-	-	-	-	1	
29	NO CLASIFICADOS EN CATEGORIAS ANTERIORES			1	-	1	-	-	-	-	

CUADRO N. 17C.- VIVIENDAS PARTICULARES OCUPADAS DEL AREA RURAL, POR UTILIZACION DE LA VIVIENDA, SEGUN MATERIALES PREDOMINANTES EN EL TECHO, PAREDES Y PISO

1106

MATERIALES PREDOMINANTES EN :			UTILIZACION DE LA VIVIENDA							
TECHO	PAREDES	PISO	TOTAL VIVIENDAS	SOLO	SOLO	SOLO	COMERCIO Y	COMERCIO Y	OTRAS	SOLO
				ARTESANIA	PEQUENA INDUSTRIA	COMERCIO	ARTESANIA	PEQUENA INDUSTRIA	ACTIVIDADES	VIVIENDA
CANTON QUERO										
TOTAL			2,561	32	13	15	6	5	55	2,435
1 LOSA	LADRILLO	ENTABLADO	17	1	-	1	-	-	-	15
2 LOSA	LADRILLO	PARQUET-LADR.	4	-	-	-	-	-	-	4
3 LOSA	LADRILLO	CAÑA-TIERRA	-	-	-	-	-	-	-	-
4 ETERNIT	LADRILLO	ENTABLADO	287	4	2	2	-	2	10	267
5 ETERNIT	LADRILLO	PARQUET-LADR.	12	1	-	-	-	-	-	11
6 ETERNIT	LADRILLO	CAÑA-TIERRA	453	1	3	2	1	-	6	440
7 ETERNIT	MADERA	ENTABLADO	11	-	-	-	-	-	-	11
8 ETERNIT	MADERA	PARQUET-LADR.	-	-	-	-	-	-	-	-
9 ETERNIT	MADERA	CAÑA-TIERRA	35	-	-	-	-	-	-	35
10 ETERNIT	ADOBE-CAÑA	ENTABLADO	14	-	-	-	-	-	-	14
11 ETERNIT	ADOBE-CAÑA	PARQUET-LADR.	-	-	-	-	-	-	-	-
12 ETERNIT	ADOBE-CAÑA	CAÑA-TIERRA	93	-	-	-	-	-	1	92
13 TEJA	LADRILLO	ENTABLADO	403	9	6	6	-	1	10	371
14 TEJA	LADRILLO	PARQUET-LADR.	9	-	-	-	-	-	1	8
15 TEJA	LADRILLO	CAÑA-TIERRA	268	4	-	1	-	-	4	259
16 TEJA	MADERA	ENTABLADO	101	1	-	2	2	-	3	93
17 TEJA	MADERA	PARQUET-LADR.	1	-	-	-	-	-	-	1
18 TEJA	MADERA	CAÑA-TIERRA	72	-	-	-	-	-	1	71
19 TEJA	ADOBE-CAÑA	ENTABLADO	148	6	-	1	3	1	8	129
20 TEJA	ADOBE-CAÑA	PARQUET-LADR.	3	-	-	-	-	-	-	3
21 TEJA	ADOBE-CAÑA	CAÑA-TIERRA	209	1	1	-	-	-	5	202
22 PAJA	LADRILLO	ENTABLADO	406	3	1	-	-	1	5	396
23 PAJA	LADRILLO	PARQUET-LADR.	-	-	-	-	-	-	-	-
24 PAJA	LADRILLO	CAÑA-TIERRA	-	-	-	-	-	-	-	-
25 PAJA	MADERA	ENTABLADO	1	-	-	-	-	-	-	1
26 PAJA	MADERA	CAÑA-TIERRA	2	1	-	-	-	-	1	-
27 PAJA	ADOBE-CAÑA	ENTABLADO	-	-	-	-	-	-	-	-
28 PAJA	ADOBE-CAÑA	CAÑA-TIERRA	6	-	-	-	-	-	-	6
29 NO CLASIFICADAS EN CATEGORIAS ANTERIORES			6	-	-	-	-	-	-	6

CUADRO 18A.- VIVIENDAS PARTICULARES OCUPADAS, POR TIPO DE TENENCIA, SEGUN MATERIALES PREDOMINANTES EN EL TECHO, PAREDES Y PISO

MATERIALES PREDOMINANTES EN :			TOTAL VIVIENDAS	T I P O D E T E N E N C I A					
TECHO	PAREDES	PISO		PROPIA	ARRENDADA	GRATUITA	POR SERVICIOS	OTROS	
CANTON QUERO									
T O T A L			2,832	2,464	80	161	111	16	
1	LOSA	LADRILLO	ENTABLADO	29	23	2	2	2	-
2	LOSA	LADRILLO	PARQUET-LADR.	10	7	2	1	-	-
3	LOSA	LADRILLO	CAÑA-TIERRA	-	-	-	-	-	-
4	ETERNIT	LADRILLO	ENTABLADO	305	279	5	10	10	1
5	ETERNIT	LADRILLO	PARQUET-LADR.	18	15	1	-	1	1
6	ETERNIT	LADRILLO	CAÑA-TIERRA	459	414	9	20	16	-
7	ETERNIT	MADERA	ENTABLADO	12	11	-	1	-	-
8	ETERNIT	MADERA	PARQUET-LADR.	-	-	-	-	-	-
9	ETERNIT	MADERA	CAÑA-TIERRA	36	31	-	2	2	1
10	ETERNIT	ADDOBE-CAÑA	ENTABLADO	14	13	-	-	1	-
11	ETERNIT	ADDOBE-CAÑA	PARQUET-LADR.	-	-	-	-	-	-
12	ETERNIT	ADDOBE-CAÑA	CAÑA-TIERRA	96	87	3	5	1	-
13	TEJA	LADRILLO	ENTABLADO	481	437	18	15	11	-
14	TEJA	LADRILLO	PARQUET-LADR.	16	10	3	1	2	-
15	TEJA	LADRILLO	CAÑA-TIERRA	280	250	5	15	8	2
16	TEJA	MADERA	ENTABLADO	108	101	1	4	-	2
17	TEJA	MADERA	PARQUET-LADR.	1	1	-	-	-	-
18	TEJA	MADERA	CAÑA-TIERRA	75	64	-	6	5	-
19	TEJA	ADDOBE-CAÑA	ENTABLADO	238	187	24	23	3	1
20	TEJA	ADDOBE-CAÑA	PARQUET-LADR.	4	4	-	-	-	-
21	TEJA	ADDOBE-CAÑA	CAÑA-TIERRA	222	186	5	20	9	2
22	PAJA	LADRILLO	ENTABLADO	410	330	2	34	39	5
23	PAJA	LADRILLO	PARQUET-LADR.	-	-	-	-	-	-
24	PAJA	LADRILLO	CAÑA-TIERRA	1	1	-	-	-	-
25	PAJA	MADERA	ENTABLADO	1	1	-	-	-	-
26	PAJA	MADERA	CAÑA-TIERRA	2	1	-	-	1	-
27	PAJA	ADDOBE-CAÑA	ENTABLADO	-	-	-	-	-	-
28	PAJA	ADDOBE-CAÑA	CAÑA-TIERRA	7	5	-	2	-	-
29	NO CLASIFICADOS EN CATEGORIAS ANTERIORES			7	6	-	-	-	1

CUADRO N. 18B.- VIVIENDAS PARTICULARES OCUPADAS DEL AREA URBANA, POR TIPO DE TENENCIA,
SEGUN MATERIALES PREDOMINANTES EN EL TECHO, PAREDES Y PISO

MATERIALES PREDOMINANTES EN :			TOTAL VIVIENDAS	TIPO DE TENENCIA				
TECHO	PAREDES	PISO		PROPIA	ARRENDADA	GRATUITA	POR SERVICIOS	OTROS
CANTON QUERO								
TOTAL			271	180	51	33	6	1
1 LOSA	LADRILLO	ENTABLADO	12	9	2	1	-	-
2 LOSA	LADRILLO	PARQUET-LADR.	6	3	2	1	-	-
3 LOSA	LADRILLO	CAÑA-TIERRA	-	-	-	-	-	-
4 ETERNIT	LADRILLO	ENTABLADO	18	12	4	2	-	-
5 ETERNIT	LADRILLO	PARQUET-LADR.	6	3	1	1	1	1
6 ETERNIT	LADRILLO	CAÑA-TIERRA	6	5	-	-	1	-
7 ETERNIT	MADERA	ENTABLADO	1	1	-	-	-	-
8 ETERNIT	MADERA	PARQUET-LADR.	-	-	-	-	-	-
9 ETERNIT	MADERA	CAÑA-TIERRA	1	-	-	-	1	-
10 ETERNIT	ADOBES-CAÑA	ENTABLADO	-	-	-	-	-	-
11 ETERNIT	ADOBES-CAÑA	PARQUET-LADR.	-	-	-	-	-	-
12 ETERNIT	ADOBES-CAÑA	CAÑA-TIERRA	3	1	1	1	-	-
13 TEJA	LADRILLO	ENTABLADO	78	55	14	7	2	-
14 TEJA	LADRILLO	PARQUET-LADR.	7	3	3	1	-	-
15 TEJA	LADRILLO	CAÑA-TIERRA	12	8	1	3	-	-
16 TEJA	MADERA	ENTABLADO	7	4	1	2	-	-
17 TEJA	MADERA	PARQUET-LADR.	-	-	-	-	-	-
18 TEJA	MADERA	CAÑA-TIERRA	3	3	-	-	-	-
19 TEJA	ADOBES-CAÑA	ENTABLADO	90	59	21	10	-	-
20 TEJA	ADOBES-CAÑA	PARQUET-LADR.	1	1	-	-	-	-
21 TEJA	ADOBES-CAÑA	CAÑA-TIERRA	13	8	1	3	1	-
22 PAJA	LADRILLO	ENTABLADO	4	3	-	1	-	-
23 PAJA	LADRILLO	PARQUET-LADR.	-	-	-	-	-	-
24 PAJA	LADRILLO	CAÑA-TIERRA	1	1	-	-	-	-
25 PAJA	MADERA	ENTABLADO	-	-	-	-	-	-
26 PAJA	MADERA	CAÑA-TIERRA	-	-	-	-	-	-
27 PAJA	ADOBES-CAÑA	ENTABLADO	-	-	-	-	-	-
28 PAJA	ADOBES-CAÑA	CAÑA-TIERRA	1	-	-	1	-	-
29 NO CLASIFICADOS EN CATEGORIAS ANTERIORES			1	1	-	-	-	-

CUADRO N. 18C.- VIVIENDAS PARTICULARES OCUPADAS DEL AREA RURAL, POR TIPO DE TENENCIA, SEGUN MATERIALES PREDOMINANTES EN EL TECHO, PAREDES Y PISO

MATERIALES PREDOMINANTES EN :			TIPO DE TENENCIA						
TECHO	PAREDES	PISO	TOTAL VIVIENDAS	PROPIA	ARRENDADA	GRATUITA	POR SERVICIOS	OTROS	
CANTON QUERO			2,561	2,284	29	128	105	15	
TOTAL			2,561	2,284	29	128	105	15	
1 LOSA	LADRILLO	ENTABLADO	17	14			2		
2 LOSA	LADRILLO	PARQUET-LADR.	4	4					
3 LOSA	LADRILLO	CAÑA-TIERRA	-	-					
4 ETERNIT	LADRILLO	ENTABLADO	287	267	20	1	10	1	
5 ETERNIT	LADRILLO	PARQUET-LADR.	12	12					
6 ETERNIT	LADRILLO	CAÑA-TIERRA	453	409	44	9	15		
7 ETERNIT	MADERA	ENTABLADO	11	10					
8 ETERNIT	MADERA	PARQUET-LADR.	-	-					
9 ETERNIT	MADERA	CAÑA-TIERRA	35	31	4			1	
10 ETERNIT	ADDOBE-CAÑA	ENTABLADO	14	13	1				
11 ETERNIT	ADDOBE-CAÑA	PARQUET-LADR.	-	-					
12 ETERNIT	ADDOBE-CAÑA	CAÑA-TIERRA	93	86	7	2			
13 TEJA	LADRILLO	ENTABLADO	403	382	21	4			
14 TEJA	LADRILLO	PARQUET-LADR.	9	7	2				
15 TEJA	LADRILLO	CAÑA-TIERRA	268	242	26	4			
16 TEJA	MADERA	ENTABLADO	101	97	4				
17 TEJA	MADERA	PARQUET-LADR.	1	1					
18 TEJA	MADERA	CAÑA-TIERRA	72	61	11				
19 TEJA	ADDOBE-CAÑA	ENTABLADO	148	128	20	3			
20 TEJA	ADDOBE-CAÑA	PARQUET-LADR.	3	3					
21 TEJA	ADDOBE-CAÑA	CAÑA-TIERRA	209	178	31	4			
22 PAJA	LADRILLO	ENTABLADO	406	327	79	2			
23 PAJA	LADRILLO	PARQUET-LADR.	-	-					
24 PAJA	LADRILLO	CAÑA-TIERRA	-	-					
25 PAJA	MADERA	ENTABLADO	1	1					
26 PAJA	MADERA	CAÑA-TIERRA	2	1	1				
27 PAJA	ADDOBE-CAÑA	ENTABLADO	-	-					
28 PAJA	ADDOBE-CAÑA	CAÑA-TIERRA	6	5	1				
29 NO CLASIFICADOS EN CATEGORIAS ANTERIORES			6	5	1				

CUADRO N. 19A.- VIVIENDAS PARTICULARES OCUPADAS, POR NUMERO DE CUARTOS, SEGUN MATERIALES PREDOMINANTES EN EL TECHO, PAREDES Y PISO

MATERIALES PREDOMINANTES EN :			TOTAL VIVIENDAS	NUMERO DE CUARTOS									
TECHO	PAREDES	PISO		1	2	3	4	5	6	7	8	9	10 Y MAS
CANTON QUERO													
T O T A L			2,832	954	990	447	249	86	61	22	11	1	11
1	LOSA	LADRILLO	ENTABLADO	29	4	8	3	4	3	4	2	1	1
2	LOSA	LADRILLO	PARQUET-LADR.	10	2	3	1	-	2	-	1	-	-
3	LOSA	LADRILLO	CAÑA-TIERRA	-	-	-	-	-	-	-	-	-	-
4	ETERNIT	LADRILLO	ENTABLADO	305	54	110	71	40	15	7	1	-	-
5	ETERNIT	LADRILLO	PARQUET-LADR.	18	5	5	4	1	2	-	1	-	-
6	ETERNIT	LADRILLO	CAÑA-TIERRA	459	224	159	59	16	1	-	-	-	-
7	ETERNIT	MADERA	ENTABLADO	12	-	5	3	4	-	-	-	-	-
8	ETERNIT	MADERA	PARQUET-LADR.	-	-	-	-	-	-	-	-	-	-
9	ETERNIT	MADERA	CAÑA-TIERRA	36	18	15	2	1	-	-	-	-	-
10	ETERNIT	ADobe-CAÑA	ENTABLADO	14	-	7	4	3	-	-	-	-	-
11	ETERNIT	ADobe-CAÑA	PARQUET-LADR.	-	-	-	-	-	-	-	-	-	-
12	ETERNIT	ADobe-CAÑA	CAÑA-TIERRA	96	53	36	7	-	-	-	-	-	-
13	TEJA	LADRILLO	ENTABLADO	481	47	149	115	88	36	28	8	3	6
14	TEJA	LADRILLO	PARQUET-LADR.	16	5	6	-	3	-	1	1	-	-
15	TEJA	LADRILLO	CAÑA-TIERRA	280	90	126	42	14	7	1	-	-	-
16	TEJA	MADERA	ENTABLADO	108	9	35	32	20	3	6	2	-	1
17	TEJA	MADERA	PARQUET-LADR.	1	-	1	-	-	-	-	-	-	-
18	TEJA	MADERA	CAÑA-TIERRA	75	36	21	11	6	-	1	-	-	-
19	TEJA	ADobe-CAÑA	ENTABLADO	238	23	82	63	38	15	10	3	2	2
20	TEJA	ADobe-CAÑA	PARQUET-LADR.	4	1	-	1	2	-	-	-	-	-
21	TEJA	ADobe-CAÑA	CAÑA-TIERRA	222	78	111	24	6	1	-	1	-	1
22	PAJA	LADRILLO	ENTABLADO	410	296	107	4	1	1	1	-	-	-
23	PAJA	LADRILLO	PARQUET-LADR.	-	-	-	-	-	-	-	-	-	-
24	PAJA	LADRILLO	CAÑA-TIERRA	1	-	-	1	-	-	-	-	-	-
25	PAJA	MADERA	ENTABLADO	1	-	1	-	-	-	-	-	-	-
26	PAJA	MADERA	CAÑA-TIERRA	2	-	-	-	1	-	1	-	-	-
27	PAJA	ADobe-CAÑA	ENTABLADO	-	-	-	-	-	-	-	-	-	-
28	PAJA	ADobe-CAÑA	CAÑA-TIERRA	7	5	2	-	-	-	-	-	-	-
29	NO CLASIFICADOS EN CATEGORIAS ANTERIORES			7	4	1	-	1	-	1	-	-	-

CUADRO N. 198.- VIVIENDAS PARTICULARES OCUPADAS DEL AREA URBANA, POR NUMERO DE CUARTOS, SEGUN MATERIALES PREDOMINANTES EN EL TECHO, PAREDES Y PISO

MATERIALES PREDOMINANTES EN :			TOTAL VIVIENDAS	N U M E R O D E C U A R T O S												
TECHO	PAREDES	PISO		1	2	3	4	5	6	7	8	9	10 Y MAS			
CANTON QUERO																
T O T A L				271	45	84	47	44	19	11	6	8	1	6		
1	LOSA	LADRILLO	ENTABLADO	12	2	-	1	4	1	1	-	2	-	1		
2	LOSA	LADRILLO	PARQUET-LADR.	6	1	2	1	-	-	-	1	-	-	-		
3	LOSA	LADRILLO	CAÑA-TIERRA	-	-	-	-	-	-	-	-	-	-	-		
4	ETERNIT	LADRILLO	ENTABLADO	18	2	8	2	4	2	-	-	-	-	-		
5	ETERNIT	LADRILLO	PARQUET-LADR.	6	1	3	-	-	1	-	1	-	-	-		
6	ETERNIT	LADRILLO	CAÑA-TIERRA	6	4	2	-	-	-	-	-	-	-	-		
7	ETERNIT	MADERA	ENTABLADO	1	-	-	1	-	-	-	-	-	-	-		
8	ETERNIT	MADERA	PARQUET-LADR.	-	-	-	-	-	-	-	-	-	-	-		
9	ETERNIT	MADERA	CAÑA-TIERRA	1	1	-	-	-	-	-	-	-	-	-		
10	ETERNIT	ADOBES-CAÑA	ENTABLADO	-	-	-	-	-	-	-	-	-	-	-		
11	ETERNIT	ADOBES-CAÑA	PARQUET-LADR.	-	-	-	-	-	-	-	-	-	-	-		
12	ETERNIT	ADOBES-CAÑA	CAÑA-TIERRA	3	3	-	-	-	-	-	-	-	-	-		
13	TEJA	LADRILLO	ENTABLADO	78	6	16	13	17	9	8	3	2	1	3		
14	TEJA	LADRILLO	PARQUET-LADR.	7	2	2	-	2	-	-	-	1	-	-		
15	TEJA	LADRILLO	CAÑA-TIERRA	12	2	7	1	1	1	-	-	-	-	-		
16	TEJA	MADERA	ENTABLADO	7	-	4	2	1	-	-	-	-	-	-		
17	TEJA	MADERA	PARQUET-LADR.	-	-	-	-	-	-	-	-	-	-	-		
18	TEJA	MADERA	CAÑA-TIERRA	3	3	-	-	-	-	-	-	-	-	-		
19	TEJA	ADOBES-CAÑA	ENTABLADO	90	10	30	24	14	5	2	2	1	-	2		
20	TEJA	ADOBES-CAÑA	PARQUET-LADR.	1	1	-	-	-	-	-	-	-	-	-		
21	TEJA	ADOBES-CAÑA	CAÑA-TIERRA	13	2	10	1	-	-	-	-	-	-	-		
22	PAJA	LADRILLO	ENTABLADO	4	4	-	-	-	-	-	-	-	-	-		
23	PAJA	LADRILLO	PARQUET-LADR.	-	-	-	-	-	-	-	-	-	-	-		
24	PAJA	LADRILLO	CAÑA-TIERRA	1	-	-	1	-	-	-	-	-	-	-		
25	PAJA	MADERA	ENTABLADO	-	-	-	-	-	-	-	-	-	-	-		
26	PAJA	MADERA	CAÑA-TIERRA	-	-	-	-	-	-	-	-	-	-	-		
27	PAJA	ADOBES-CAÑA	ENTABLADO	-	-	-	-	-	-	-	-	-	-	-		
28	PAJA	ADOBES-CAÑA	CAÑA-TIERRA	1	1	-	-	-	-	-	-	-	-	-		
29	NO CLASIFICADOS EN CATEGORIAS ANTERIORES			1	-	-	-	1	-	-	-	-	-	-		

CUADRO N. 19C.- VIVIENDAS PARTICULARES OCUPADAS DEL AREA RURAL, POR NUMERO DE CUARTOS, SEGUN MATERIALES PREDOMINANTES EN EL TECHO, PAREDES Y PISO

MATERIALES PREDOMINANTES EN :			TOTAL VIVIENDAS	N U M E R O D E C U A R T O S									
TECHO	PAREDES	PISO		1	2	3	4	5	6	7	8	9	10 Y MAS
CANTON QUERO													
T O T A L			2,561	909	906	400	205	67	50	16	3	-	5
1	LOSA	LADRILLO	ENTABLADO	17	2	8	2	-	2	3	-	-	-
2	LOSA	LADRILLO	PARQUET-LADR.	4	1	1	-	-	2	-	-	-	-
3	LOSA	LADRILLO	CAÑA-TIERRA	-	-	-	-	-	-	-	-	-	-
4	ETERNIT	LADRILLO	ENTABLADO	287	52	102	69	36	13	7	1	-	-
5	ETERNIT	LADRILLO	PARQUET-LADR.	12	4	2	4	1	1	-	-	-	-
6	ETERNIT	LADRILLO	CAÑA-TIERRA	453	220	157	59	16	1	-	-	-	-
7	ETERNIT	MADERA	ENTABLADO	11	-	5	2	4	-	-	-	-	-
8	ETERNIT	MADERA	PARQUET-LADR.	-	-	-	-	-	-	-	-	-	-
9	ETERNIT	MADERA	CAÑA-TIERRA	35	17	15	2	1	-	-	-	-	-
10	ETERNIT	ADOBE-CAÑA	ENTABLADO	14	-	7	4	3	-	-	-	-	-
11	ETERNIT	ADOBE-CAÑA	PARQUET-LADR.	-	-	-	-	-	-	-	-	-	-
12	ETERNIT	ADOBE-CAÑA	CAÑA-TIERRA	93	50	36	7	-	-	-	-	-	-
13	TEJA	LADRILLO	ENTABLADO	403	41	133	102	71	27	20	5	1	3
14	TEJA	LADRILLO	PARQUET-LADR.	9	3	4	-	1	-	1	-	-	-
15	TEJA	LADRILLO	CAÑA-TIERRA	268	88	119	41	13	6	1	-	-	-
16	TEJA	MADERA	ENTABLADO	101	9	31	30	19	3	5	2	-	1
17	TEJA	MADERA	PARQUET-LADR.	1	-	1	-	-	-	-	-	-	-
18	TEJA	MADERA	CAÑA-TIERRA	72	33	21	11	6	-	1	-	-	-
19	TEJA	ADOBE-CAÑA	ENTABLADO	148	13	52	39	24	10	8	1	1	-
20	TEJA	ADOBE-CAÑA	PARQUET-LADR.	3	-	-	1	2	-	-	-	-	-
21	TEJA	ADOBE-CAÑA	CAÑA-TIERRA	209	76	101	23	6	1	-	-	-	1
22	PAJA	LADRILLO	ENTABLADO	406	292	107	4	1	1	1	-	-	-
23	PAJA	LADRILLO	PARQUET-LADR.	-	-	-	-	-	-	-	-	-	-
24	PAJA	LADRILLO	CAÑA-TIERRA	-	-	-	-	-	-	-	-	-	-
25	PAJA	MADERA	ENTABLADO	1	-	1	-	-	-	-	-	-	-
26	PAJA	MADERA	CAÑA-TIERRA	2	-	-	-	1	-	1	-	-	-
27	PAJA	ADOBE-CAÑA	ENTABLADO	-	-	-	-	-	-	-	-	-	-
28	PAJA	ADOBE-CAÑA	CAÑA-TIERRA	6	4	2	-	-	-	-	-	-	-
29	NO CLASIFICADOS EN CATEGORIAS ANTERIORES			6	4	1	-	-	-	1	-	-	-

CUADRO N. 20A.- VIVIENDAS PARTICULARES OCUPADAS, POR NUMERO DE DORNITORIOS, SEGUN MATERIALES PREDOMINANTES EN EL TECHO, PAREDES Y PISO

MATERIALES PREDOMINANTES EN :			TOTAL VIVIENDAS	N U M E R O D E D O R M I T O R I O S							
TECHO	PAREDES	PISO		0	1	2	3	4	5	6	7 Y MAS
CANTON QUERO											
T O T A L			2,832	33	1,952	659	146	32	8	2	-
1	LOSA	LADRILLO	ENTABLADO	29	-	13	12	4	-	-	-
2	LOSA	LADRILLO	PARQUET-LADR.	10	-	6	4	-	-	-	
3	LOSA	LADRILLO	CAÑA-TIERRA	-	-	-	-	-	-	-	
4	ETERNIT	LADRILLO	ENTABLADO	305	1	177	93	23	7	-	
5	ETERNIT	LADRILLO	PARQUET-LADR.	18	-	10	6	2	-	-	
6	ETERNIT	LADRILLO	CAÑA-TIERRA	459	23	351	79	6	-	-	
7	ETERNIT	MADERA	ENTABLADO	12	-	5	4	2	1	-	
8	ETERNIT	MADERA	PARQUET-LADR.	-	-	-	-	-	-	-	
9	ETERNIT	MADERA	CAÑA-TIERRA	36	-	30	4	1	-	-	
10	ETERNIT	ADDBE-CAÑA	ENTABLADO	14	-	8	4	2	-	-	
11	ETERNIT	ADDBE-CAÑA	PARQUET-LADR.	-	-	-	-	-	-	-	
12	ETERNIT	ADDBE-CAÑA	CAÑA-TIERRA	96	3	80	13	-	-	-	
13	TEJA	LADRILLO	ENTABLADO	481	-	247	163	52	14	-	
14	TEJA	LADRILLO	PARQUET-LADR.	16	-	11	4	-	-	-	
15	TEJA	LADRILLO	CAÑA-TIERRA	280	1	212	59	6	-	-	
16	TEJA	MADERA	ENTABLADO	108	-	39	51	15	3	-	
17	TEJA	MADERA	PARQUET-LADR.	1	-	-	1	-	-	-	
18	TEJA	MADERA	CAÑA-TIERRA	75	-	61	12	2	-	-	
19	TEJA	ADDBE-CAÑA	ENTABLADO	238	-	131	79	26	2	-	
20	TEJA	ADDBE-CAÑA	PARQUET-LADR.	4	-	2	-	2	-	-	
21	TEJA	ADDBE-CAÑA	CAÑA-TIERRA	222	-	180	40	1	-	-	
22	PAJA	LADRILLO	ENTABLADO	410	5	375	30	-	-	-	
23	PAJA	LADRILLO	PARQUET-LADR.	-	-	-	-	-	-	-	
24	PAJA	LADRILLO	CAÑA-TIERRA	1	-	-	-	1	-	-	
25	PAJA	MADERA	ENTABLADO	1	-	1	-	-	-	-	
26	PAJA	MADERA	CAÑA-TIERRA	2	-	1	1	-	-	-	
27	PAJA	ADDBE-CAÑA	ENTABLADO	-	-	-	-	-	-	-	
28	PAJA	ADDBE-CAÑA	CAÑA-TIERRA	7	-	7	-	-	-	-	
29	NO CLASIFICADOS EN CATEGORIAS ANTERIORES			7	-	5	-	1	1	-	

CUADRO N.º 20B.- VIVIENDAS PARTICULARES OCUPADAS DEL AREA URBANA, POR NUMERO DE DORMITORIOS, SEGUN MATERIALES PREDOMINANTES EN EL TECHO, PAREDES Y PISO

MATERIALES PREDOMINANTES EN :			TOTAL VIVIENDAS	N U M E R O D E D O R M I T O R I O S							
TECHO	PAREDES	PISO		0	1	2	3	4	5	6	7 Y MAS
CANTON QUERO											
T O T A L			271	-	159	74	28	7	2	1	-
1	LOSA	LADRILLO	ENTABLADO	12	-	4	6	2	-	-	-
2	LOSA	LADRILLO	PARQUET-LADR.	6	-	4	2	-	-	-	
3	LOSA	LADRILLO	CAÑA-TIERRA	-	-	-	-	-	-	-	
4	ETERNIT	LADRILLO	ENTABLADO	18	-	11	3	3	1	-	
5	ETERNIT	LADRILLO	PARQUET-LADR.	6	-	4	-	2	-	-	
6	ETERNIT	LADRILLO	CAÑA-TIERRA	6	-	6	-	-	-	-	
7	ETERNIT	MADERA	ENTABLADO	1	-	-	-	1	-	-	
8	ETERNIT	MADERA	PARQUET-LADR.	-	-	-	-	-	-	-	
9	ETERNIT	MADERA	CAÑA-TIERRA	1	-	1	-	-	-	-	
10	ETERNIT	ADobe-CAÑA	ENTABLADO	-	-	-	-	-	-	-	
11	ETERNIT	ADobe-CAÑA	PARQUET-LADR.	-	-	-	-	-	-	-	
12	ETERNIT	ADobe-CAÑA	CAÑA-TIERRA	3	-	3	-	-	-	-	
13	TEJA	LADRILLO	ENTABLADO	78	-	35	28	11	2	1	
14	TEJA	LADRILLO	PARQUET-LADR.	7	-	5	1	-	1	-	
15	TEJA	LADRILLO	CAÑA-TIERRA	12	-	9	1	1	1	-	
16	TEJA	MADERA	ENTABLADO	7	-	4	2	-	1	-	
17	TEJA	MADERA	PARQUET-LADR.	-	-	-	-	-	-	-	
18	TEJA	MADERA	CAÑA-TIERRA	3	-	3	-	-	-	-	
19	TEJA	ADobe-CAÑA	ENTABLADO	90	-	54	28	7	1	-	
20	TEJA	ADobe-CAÑA	PARQUET-LADR.	1	-	1	-	-	-	-	
21	TEJA	ADobe-CAÑA	CAÑA-TIERRA	13	-	10	3	-	-	-	
22	PAJA	LADRILLO	ENTABLADO	4	-	4	-	-	-	-	
23	PAJA	LADRILLO	PARQUET-LADR.	-	-	-	-	-	-	-	
24	PAJA	LADRILLO	CAÑA-TIERRA	1	-	-	-	1	-	-	
25	PAJA	MADERA	ENTABLADO	-	-	-	-	-	-	-	
26	PAJA	MADERA	CAÑA-TIERRA	-	-	-	-	-	-	-	
27	PAJA	ADobe-CAÑA	ENTABLADO	-	-	-	-	-	-	-	
28	PAJA	ADobe-CAÑA	CAÑA-TIERRA	1	-	1	-	-	-	-	
29	NO CLASIFICADOS EN CATEGORIAS ANTERIORES			1	-	-	-	-	1	-	

CUADRO N. 20C.- VIVIENDAS PARTICULARES OCUPADAS DEL AREA RURAL, POR NUMERO DE DORMITORIOS, SEGUN MATERIALES PREDOMINANTES EN EL TECHO, PAREDES Y PISO.

MATERIALES PREDOMINANTES EN :			TOTAL VIVIENDAS	N U M E R O D E D O R M I T O R I O S							
TECHO	PAREDES	PISO		0	1	2	3	4	5	6	7 Y MAS
CANTON QUERO											
T O T A L			2,561	33	1,793	585	118	25	6	1	-
1	LOSA	LADRILLO	ENTABLADO	17	-	9	6	2	-	-	-
2	LOSA	LADRILLO	PARQUET-LADR.	4	-	2	2	-	-	-	-
3	LOSA	LADRILLO	CAÑA-TIERRA	-	-	-	-	-	-	-	-
4	ETERNIT	LADRILLO	ENTABLADO	287	1	166	90	20	6	4	-
5	ETERNIT	LADRILLO	PARQUET-LADR.	12	-	6	6	-	-	-	-
6	ETERNIT	LADRILLO	CAÑA-TIERRA	453	23	345	79	6	-	-	-
7	ETERNIT	MADERA	ENTABLADO	11	-	5	4	1	1	-	-
8	ETERNIT	MADERA	PARQUET-LADR.	-	-	-	-	-	-	-	-
9	ETERNIT	MADERA	CAÑA-TIERRA	35	-	29	4	1	1	-	-
10	ETERNIT	ADDBE-CAÑA	ENTABLADO	14	-	8	4	2	-	-	-
11	ETERNIT	ADDBE-CAÑA	PARQUET-LADR.	-	-	-	-	-	-	-	-
12	ETERNIT	ADDBE-CAÑA	CAÑA-TIERRA	93	3	77	13	-	-	-	-
13	TEJA	LADRILLO	ENTABLADO	403	-	212	135	41	12	2	1
14	TEJA	LADRILLO	PARQUET-LADR.	9	-	6	3	-	-	-	-
15	TEJA	LADRILLO	CAÑA-TIERRA	268	1	203	58	5	1	-	-
16	TEJA	MADERA	ENTABLADO	101	-	35	49	15	2	-	-
17	TEJA	MADERA	PARQUET-LADR.	1	-	-	1	-	-	-	-
18	TEJA	MADERA	CAÑA-TIERRA	72	-	58	12	2	2	-	-
19	TEJA	ADDBE-CAÑA	ENTABLADO	148	-	77	51	19	1	-	-
20	TEJA	ADDBE-CAÑA	PARQUET-LADR.	3	-	1	-	2	-	-	-
21	TEJA	ADDBE-CAÑA	CAÑA-TIERRA	209	-	170	37	1	1	-	-
22	PAJA	LADRILLO	ENTABLADO	406	5	371	30	-	-	-	-
23	PAJA	LADRILLO	PARQUET-LADR.	-	-	-	-	-	-	-	-
24	PAJA	LADRILLO	CAÑA-TIERRA	-	-	-	-	-	-	-	-
25	PAJA	MADERA	ENTABLADO	1	-	1	-	-	-	-	-
26	PAJA	MADERA	CAÑA-TIERRA	2	-	1	1	-	-	-	-
27	PAJA	ADDBE-CAÑA	ENTABLADO	-	-	-	-	-	-	-	-
28	PAJA	ADDBE-CAÑA	CAÑA-TIERRA	6	-	6	-	-	-	-	-
29	NO CLASIFICADOS EN CATEGORIAS ANTERIORES			6	-	5	-	1	-	-	-

CUADRO N. 21A.- VIVIENDAS PARTICULARES OCUPADAS, POR NUMERO OCUPANTES,
SEGUN MATERIALES PREDDOMINANTES EN EL TECHO, PAREDES Y PISO

MATERIALES PREDDOMINANTES EN :			TOTAL VIVIENDAS	N U M E R O D E O C U P A N T E S									
TECHO	PAREDES	PISO		1	2	3	4	5	6	7	8	9	10 Y MAS
CANTON QUERO													
T O T A L			2,832	266	299	357	371	385	352	287	208	177	130
1	LOSA	LADRILLO	ENTABLADO	29	2	1	5	8	4	3	1	1	1
2	LOSA	LADRILLO	PARQUET-LADR.	10	2	-	6	-	1	-	1	-	-
3	LOSA	LADRILLO	CAÑA-TIERRA	-	-	-	-	-	-	-	-	-	-
4	ETERNIT	LADRILLO	ENTABLADO	305	16	20	33	43	55	33	39	26	25
5	ETERNIT	LADRILLO	PARQUET-LADR.	18	1	1	4	-	2	2	3	3	2
6	ETERNIT	LADRILLO	CAÑA-TIERRA	459	36	50	47	63	65	51	46	38	37
7	ETERNIT	MADERA	ENTABLADO	12	1	-	2	1	-	4	4	4	1
8	ETERNIT	MADERA	PARQUET-LADR.	-	-	-	-	-	-	-	-	-	-
9	ETERNIT	MADERA	CAÑA-TIERRA	36	4	9	6	4	2	4	2	2	3
10	ETERNIT	ADDOBE-CAÑA	ENTABLADO	14	3	2	1	2	1	3	1	1	1
11	ETERNIT	ADDOBE-CAÑA	PARQUET-LADR.	-	-	-	-	-	-	-	-	-	-
12	ETERNIT	ADDOBE-CAÑA	CAÑA-TIERRA	96	8	20	11	11	8	16	9	2	7
13	TEJA	LADRILLO	ENTABLADO	481	20	32	60	67	76	64	65	37	31
14	TEJA	LADRILLO	PARQUET-LADR.	16	1	1	1	1	2	5	3	-	-
15	TEJA	LADRILLO	CAÑA-TIERRA	280	19	25	31	36	30	41	36	30	19
16	TEJA	MADERA	ENTABLADO	108	10	13	16	15	15	15	5	8	6
17	TEJA	MADERA	PARQUET-LADR.	1	-	-	1	-	-	-	-	-	-
18	TEJA	MADERA	CAÑA-TIERRA	75	14	9	11	11	4	10	2	8	4
19	TEJA	ADDOBE-CAÑA	ENTABLADO	238	19	30	43	40	36	28	13	7	11
20	TEJA	ADDOBE-CAÑA	PARQUET-LADR.	4	-	1	-	1	-	-	-	1	-
21	TEJA	ADDOBE-CAÑA	CAÑA-TIERRA	222	37	31	24	20	33	20	23	17	8
22	PAJA	LADRILLO	ENTABLADO	410	70	53	52	47	48	51	34	24	20
23	PAJA	LADRILLO	PARQUET-LADR.	-	-	-	-	-	-	-	-	-	-
24	PAJA	LADRILLO	CAÑA-TIERRA	1	-	-	-	-	-	-	-	-	-
25	PAJA	MADERA	ENTABLADO	1	-	-	-	-	-	-	-	-	-
26	PAJA	MADERA	CAÑA-TIERRA	2	1	-	-	-	-	-	-	-	-
27	PAJA	ADDOBE-CAÑA	ENTABLADO	-	-	-	-	-	-	-	-	-	-
28	PAJA	ADDOBE-CAÑA	CAÑA-TIERRA	7	2	-	1	1	1	1	1	-	-
29	NO CLASIFICADOS EN CATEGORIAS ANTERIORES			7	-	1	2	-	2	1	-	-	-

CUADRO 21B.- VIVIENDAS PARTICULARES OCUPADAS DEL AREA URBANA, POR NUMERO DE OCUPANTES, SEGUN MATERIALES PREDOMINANTES EN EL TECHO, PAREDES Y PISO

MATERIALES PREDOMINANTES EN :			TOTAL [VIVIENDAS]	N U M E R O D E O C U P A N T E S									
TECHO	PAREDES	PISO		1	2	3	4	5	6	7	8	9	10 Y MAS
CANTON QUERO			271	26	26	53	38	42	37	15	12	10	12
1	LOSA	LADRILLO	ENTABLADO	12	-	1	-	4	3	-	1	1	1
2	LOSA	LADRILLO	PARQUET-LADR.	6	2	-	3	-	1	-	-	-	-
3	LOSA	LADRILLO	CAÑA-TIERRA	-	-	-	-	-	-	-	-	-	-
4	ETERNIT	LADRILLO	ENTABLADO	18	1	1	5	2	3	3	1	1	1
5	ETERNIT	LADRILLO	PARQUET-LADR.	6	-	-	2	-	1	-	2	-	-
6	ETERNIT	LADRILLO	CAÑA-TIERRA	6	-	1	1	1	2	1	-	-	-
7	ETERNIT	MADERA	ENTABLADO	1	-	-	-	-	-	-	1	-	-
8	ETERNIT	MADERA	PARQUET-LADR.	-	-	-	-	-	-	-	-	-	-
9	ETERNIT	MADERA	CAÑA-TIERRA	1	-	-	1	-	-	-	-	-	-
10	ETERNIT	ADDOBE-CAÑA	ENTABLADO	-	-	-	-	-	-	-	-	-	-
11	ETERNIT	ADDOBE-CAÑA	PARQUET-LADR.	-	-	-	-	-	-	-	-	-	-
12	ETERNIT	ADDOBE-CAÑA	CAÑA-TIERRA	3	-	1	-	-	2	-	-	-	-
13	TEJA	LADRILLO	ENTABLADO	78	8	7	12	11	16	10	4	5	4
14	TEJA	LADRILLO	PARQUET-LADR.	7	1	1	-	1	1	-	-	2	-
15	TEJA	LADRILLO	CAÑA-TIERRA	12	1	3	-	-	6	-	1	-	1
16	TEJA	MADERA	ENTABLADO	7	1	-	1	-	3	-	1	1	-
17	TEJA	MADERA	PARQUET-LADR.	-	-	-	-	-	-	-	-	-	-
18	TEJA	MADERA	CAÑA-TIERRA	3	1	-	1	-	1	-	-	-	-
19	TEJA	ADDOBE-CAÑA	ENTABLADO	90	8	9	22	18	12	9	5	1	2
20	TEJA	ADDOBE-CAÑA	PARQUET-LADR.	1	-	-	-	1	-	-	-	-	-
21	TEJA	ADDOBE-CAÑA	CAÑA-TIERRA	13	1	1	5	-	1	1	1	1	2
22	PAJA	LADRILLO	ENTABLADO	4	1	1	-	-	2	-	-	-	-
23	PAJA	LADRILLO	PARQUET-LADR.	-	-	-	-	-	-	-	-	-	-
24	PAJA	LADRILLO	CAÑA-TIERRA	1	-	-	-	-	-	-	-	-	1
25	PAJA	MADERA	ENTABLADO	-	-	-	-	-	-	-	-	-	-
26	PAJA	MADERA	CAÑA-TIERRA	-	-	-	-	-	-	-	-	-	-
27	PAJA	ADDOBE-CAÑA	ENTABLADO	-	-	-	-	-	-	-	-	-	-
28	PAJA	ADDOBE-CAÑA	CAÑA-TIERRA	1	1	-	-	-	-	-	-	-	-
29	NO CLASIFICADOS EN CATEGORIAS ANTERIORES			1	-	-	-	-	-	-	-	-	1

CUADRO 21C.- VIVIENDAS PARTICULARES OCUPADAS DEL AREA RURAL, POR NUMERO DE OCUPANTES, SEGUN MATERIALES PREDOMINANTES EN EL TECHO, PAREDES Y PISO

MATERIALES PREDOMINANTES EN :			TOTAL VIVIENDAS	N U M E R O D E O C U P A N T E S									
TECHO	PAREDES	PISO		1	2	3	4	5	6	7	8	9	10 Y MAS
CANTON QUERO													
T O T A L			2,561	240	273	304	333	343	315	272	196	167	118
1	LOSA	LADRILLO	ENTABLADO	17	2	-	5	4	1	3	2	-	-
2	LOSA	LADRILLO	PARQUET-LADR.	4	-	-	3	-	-	-	-	1	-
3	LOSA	LADRILLO	CAÑA-TIERRA	-	-	-	-	-	-	-	-	-	-
4	ETERNIT	LADRILLO	ENTABLADO	287	15	19	28	41	52	30	38	25	25
5	ETERNIT	LADRILLO	PARQUET-LADR.	12	1	1	2	-	1	2	1	2	2
6	ETERNIT	LADRILLO	CAÑA-TIERRA	453	36	49	46	62	63	50	46	38	37
7	ETERNIT	MADERA	ENTABLADO	11	1	-	2	1	-	4	-	3	-
8	ETERNIT	MADERA	PARQUET-LADR.	-	-	-	-	-	-	-	-	-	-
9	ETERNIT	MADERA	CAÑA-TIERRA	35	4	9	5	4	2	4	2	2	3
10	ETERNIT	ADDOBE-CAÑA	ENTABLADO	14	3	2	1	2	1	3	1	-	1
11	ETERNIT	ADDOBE-CAÑA	PARQUET-LADR.	-	-	-	-	-	-	-	-	-	-
12	ETERNIT	ADDOBE-CAÑA	CAÑA-TIERRA	93	8	19	11	11	6	16	9	2	7
13	TEJA	LADRILLO	ENTABLADO	403	12	25	48	56	60	54	61	32	27
14	TEJA	LADRILLO	PARQUET-LADR.	9	-	-	1	-	1	4	3	-	-
15	TEJA	LADRILLO	CAÑA-TIERRA	268	18	22	31	36	30	35	35	30	19
16	TEJA	MADERA	ENTABLADO	101	9	13	15	15	15	12	5	7	5
17	TEJA	MADERA	PARQUET-LADR.	1	-	-	1	-	-	-	-	-	-
18	TEJA	MADERA	CAÑA-TIERRA	72	13	9	10	11	4	9	2	8	4
19	TEJA	ADDOBE-CAÑA	ENTABLADO	148	11	21	21	22	24	19	8	6	9
20	TEJA	ADDOBE-CAÑA	PARQUET-LADR.	3	-	1	-	-	-	-	-	1	1
21	TEJA	ADDOBE-CAÑA	CAÑA-TIERRA	209	36	30	19	20	32	19	22	16	8
22	PAJA	LADRILLO	ENTABLADO	406	69	52	52	47	48	49	34	24	20
23	PAJA	LADRILLO	PARQUET-LADR.	-	-	-	-	-	-	-	-	-	-
24	PAJA	LADRILLO	CAÑA-TIERRA	-	-	-	-	-	-	-	-	-	-
25	PAJA	MADERA	ENTABLADO	1	-	-	-	-	-	-	1	-	-
26	PAJA	MADERA	CAÑA-TIERRA	2	1	-	-	-	-	-	1	-	-
27	PAJA	ADDOBE-CAÑA	ENTABLADO	-	-	-	-	-	-	-	-	-	-
28	PAJA	ADDOBE-CAÑA	CAÑA-TIERRA	6	1	-	1	1	1	1	1	-	-
29	NO CLASIFICADOS EN CATEGORIAS ANTERIORES			6	-	1	2	-	2	1	-	-	-

CUADRO N.º 22A.- VIVIENDAS PARTICULARES OCUPADAS, POR NUMERO DE PERSONAS POR CUARTO, SEGUN MATERIALES PREDOMINANTES EN EL TECHO, PAREDES Y PISO

MATERIALES PREDOMINANTES EN :			TOTAL VIVIENDAS	NUMERO DE PERSONAS POR CUARTO			
TECHO	PAREDES	PISO		MENOS DE 1	DE 1 A 2	DE 3 A 4	5 Y MAS
CANTON QUERO							
TOTAL			2,832	58	1,435	786	553
1	LOSA	LADRILLO	ENTABLADO	29	2	21	5
2	LOSA	LADRILLO	PARQUET-LADR.	10	1	7	1
3	LOSA	LADRILLO	CAÑA-TIERRA	-	-	-	-
4	ETERNIT	LADRILLO	ENTABLADO	305	8	163	87
5	ETERNIT	LADRILLO	PARQUET-LADR.	18	-	9	7
6	ETERNIT	LADRILLO	CAÑA-TIERRA	459	-	175	152
7	ETERNIT	MADERA	ENTABLADO	12	1	6	5
8	ETERNIT	MADERA	PARQUET-LADR.	-	-	-	-
9	ETERNIT	MADERA	CAÑA-TIERRA	36	-	22	3
10	ETERNIT	ADOBES-CAÑA	ENTABLADO	14	-	13	1
11	ETERNIT	ADOBES-CAÑA	PARQUET-LADR.	-	-	-	-
12	ETERNIT	ADOBES-CAÑA	CAÑA-TIERRA	96	-	37	33
13	TEJA	LADRILLO	ENTABLADO	481	16	307	112
14	TEJA	LADRILLO	PARQUET-LADR.	16	-	7	6
15	TEJA	LADRILLO	CAÑA-TIERRA	280	2	117	100
16	TEJA	MADERA	ENTABLADO	108	6	75	20
17	TEJA	MADERA	PARQUET-LADR.	1	-	1	-
18	TEJA	MADERA	CAÑA-TIERRA	75	1	42	16
19	TEJA	ADOBES-CAÑA	ENTABLADO	238	13	164	50
20	TEJA	ADOBES-CAÑA	PARQUET-LADR.	4	-	3	1
21	TEJA	ADOBES-CAÑA	CAÑA-TIERRA	222	7	105	67
22	PAJA	LADRILLO	ENTABLADO	410	-	155	113
23	PAJA	LADRILLO	PARQUET-LADR.	-	-	-	-
24	PAJA	LADRILLO	CAÑA-TIERRA	1	-	-	-
25	PAJA	MADERA	ENTABLADO	1	-	-	-
26	PAJA	MADERA	CAÑA-TIERRA	2	1	1	-
27	PAJA	ADOBES-CAÑA	ENTABLADO	-	-	-	-
28	PAJA	ADOBES-CAÑA	CAÑA-TIERRA	7	-	3	2
29	NO CLASIFICADOS EN CATEGORIAS ANTERIORES			7	-	2	3

CUADRO N. 22B.- VIVIENDAS PARTICULARES OCUPADAS DEL AREA URBANA, POR NUMERO DE PERSONAS POR CUARTO, SEGUN MATERIALES PREDOMINANTES EN EL TECHO, PAREDES Y PISO

MATERIALES PREDOMINANTES EN :			NUMERO DE PERSONAS POR CUARTO				
			TOTAL VIVIENDAS	MEIOS DE 1	DE 1 A 2	DE 3 A 4	5 Y MAS
TECHO	PAREDES	PISO					
CANTON QUERO							
TOTAL			271	15	176	65	15
1 LOSA	LADRILLO	ENTABLADO	12	2	6	3	1
2 LOSA	LADRILLO	PARQUET-LADR.	6	1	4	1	
3 LOSA	LADRILLO	CAÑA-TIERRA	-	-	-	-	-
4 ETERNIT	LADRILLO	ENTABLADO	18	1	10	6	1
5 ETERNIT	LADRILLO	PARQUET-LADR.	6	-	3	3	
6 ETERNIT	LADRILLO	CAÑA-TIERRA	6	-	1	4	1
7 ETERNIT	MADERA	ENTABLADO	1	-	-	1	
8 ETERNIT	MADERA	PARQUET-LADR.	-	-	-	-	-
9 ETERNIT	MADERA	CAÑA-TIERRA	1	-	-	1	
10 ETERNIT	ADOBES-CAÑA	ENTABLADO	-	-	-	-	-
11 ETERNIT	ADOBES-CAÑA	PARQUET-LADR.	-	-	-	-	-
12 ETERNIT	ADOBES-CAÑA	CAÑA-TIERRA	3	-	1	-	2
13 TEJA	LADRILLO	ENTABLADO	78	6	60	11	1
14 TEJA	LADRILLO	PARQUET-LADR.	7	-	5	1	1
15 TEJA	LADRILLO	CAÑA-TIERRA	12	-	6	6	-
16 TEJA	MADERA	ENTABLADO	7	-	4	3	
17 TEJA	MADERA	PARQUET-LADR.	-	-	-	-	-
18 TEJA	MADERA	CAÑA-TIERRA	3	-	1	1	1
19 TEJA	ADOBES-CAÑA	ENTABLADO	90	5	65	18	2
20 TEJA	ADOBES-CAÑA	PARQUET-LADR.	1	-	-	1	-
21 TEJA	ADOBES-CAÑA	CAÑA-TIERRA	13	-	7	3	3
22 PAJA	LADRILLO	ENTABLADO	4	-	2	-	2
23 PAJA	LADRILLO	PARQUET-LADR.	-	-	-	-	-
24 PAJA	LADRILLO	CAÑA-TIERRA	1	-	-	1	-
25 PAJA	MADERA	ENTABLADO	-	-	-	-	-
26 PAJA	MADERA	CAÑA-TIERRA	-	-	-	-	-
27 PAJA	ADOBES-CAÑA	ENTABLADO	-	-	-	-	-
28 PAJA	ADOBES-CAÑA	CAÑA-TIERRA	1	-	1	-	-
29 NO CLASIFICADOS EN CATEGORIAS ANTERIORES			1	-	-	1	-

CUADRO N. 22C.- VIVIENDAS PARTICULARES OCUPADAS DEL AREA RURAL. POR NUMERO DE PERSONAS POR CUARTO. SEGUN MATERIALES PREDOMINANTES EN EL TECHO, PAREDES Y PISO

MATERIALES PREDOMINANTES EN :			TOTAL VIVIENDAS	NUMERO DE PERSONAS POR CUARTO			
TECHO	PAREDES	PISO		MEÑOS DE 1	DE 1 A 2	DE 3 A 4	5 Y MAS
CANTON QUERO							
TOTAL			2,561	43	1,259	721	538
1 LOSA	LADRILLO	ENTABLADO	17	-	15	2	-
2 LOSA	LADRILLO	PARQUET-LADR.	4	-	3	2	-
3 LOSA	LADRILLO	CAÑA-TIERRA	-	-	-	-	1
4 ETERNIT	LADRILLO	ENTABLADO	287	7	153	81	46
5 ETERNIT	LADRILLO	PARQUET-LADR.	12	-	6	4	2
6 ETERNIT	LADRILLO	CAÑA-TIERRA	453	-	174	148	131
7 ETERNIT	MADERA	ENTABLADO	11	1	6	4	-
8 ETERNIT	MADERA	PARQUET-LADR.	-	-	-	-	-
9 ETERNIT	MADERA	CAÑA-TIERRA	35	-	22	2	11
10 ETERNIT	ADOBES-CAÑA	ENTABLADO	14	-	13	1	-
11 ETERNIT	ADOBES-CAÑA	PARQUET-LADR.	-	-	-	-	-
12 ETERNIT	ADOBES-CAÑA	CAÑA-TIERRA	93	-	36	33	24
13 TEJA	LADRILLO	ENTABLADO	403	10	247	101	45
14 TEJA	LADRILLO	PARQUET-LADR.	9	-	2	5	2
15 TEJA	LADRILLO	CAÑA-TIERRA	268	2	111	94	61
16 TEJA	MADERA	ENTABLADO	101	6	71	17	7
17 TEJA	MADERA	PARQUET-LADR.	1	-	1	-	-
18 TEJA	MADERA	CAÑA-TIERRA	72	1	41	15	15
19 TEJA	ADOBES-CAÑA	ENTABLADO	148	8	99	32	9
20 TEJA	ADOBES-CAÑA	PARQUET-LADR.	3	-	3	-	-
21 TEJA	ADOBES-CAÑA	CAÑA-TIERRA	209	7	98	64	40
22 PAJA	LADRILLO	ENTABLADO	406	-	153	113	140
23 PAJA	LADRILLO	PARQUET-LADR.	-	-	-	-	-
24 PAJA	LADRILLO	CAÑA-TIERRA	-	-	-	-	-
25 PAJA	MADERA	ENTABLADO	1	-	-	1	-
26 PAJA	MADERA	CAÑA-TIERRA	2	1	-	-	-
27 PAJA	ADOBES-CAÑA	ENTABLADO	-	-	1	-	-
28 PAJA	ADOBES-CAÑA	CAÑA-TIERRA	6	-	2	2	2
29 NO CLASIFICADOS EN CATEGORIAS ANTERIORES			0	-	2	2	2

CUADRO N. 23A.- VIVIENDAS PARTICULARES OCUPADAS, POR NUMERO DE PERSONAS POR DORMITORIO, SEGUN MATERIALES PREDOMINANTES EN EL TECHO, PAREDES Y PISO

MATERIALES PREDOMINANTES EN :			TOTAL VIVIENDAS	NUMERO DE PERSONAS POR DORMITORIO				
TECHO	PAREDES	PISO		MEÑOS DE 1	DE 1 A 2	DE 3 A 4	5 Y MAS	
CANTON QUERO								
T O T A L			2,832	34	832	943	1,023	
1	LOSA	LADRILLO	ENTABLADO	29	-	10	16	3
2	LOSA	LADRILLO	PARQUET-LADR.	10	-	5	4	1
3	LOSA	LADRILLO	CAÑA-TIERRA	-	-	-	-	-
4	ETERNIT	LADRILLO	ENTABLADO	305	2	74	121	108
5	ETERNIT	LADRILLO	PARQUET-LADR.	18	-	3	9	6
6	ETERNIT	LADRILLO	CAÑA-TIERRA	459	23	94	135	207
7	ETERNIT	MADERA	ENTABLADO	12	-	3	7	2
8	ETERNIT	MADERA	PARQUET-LADR.	-	-	-	-	-
9	ETERNIT	MADERA	CAÑA-TIERRA	36	-	16	9	11
10	ETERNIT	ADDOBE-CAÑA	ENTABLADO	14	-	9	2	3
11	ETERNIT	ADDOBE-CAÑA	PARQUET-LADR.	-	-	-	-	-
12	ETERNIT	ADDOBE-CAÑA	CAÑA-TIERRA	96	3	31	26	36
13	TEJA	LADRILLO	ENTABLADO	481	-	133	196	152
14	TEJA	LADRILLO	PARQUET-LADR.	16	-	4	4	8
15	TEJA	LADRILLO	CAÑA-TIERRA	280	1	54	99	126
16	TEJA	MADERA	ENTABLADO	108	-	52	38	18
17	TEJA	MADERA	PARQUET-LADR.	1	-	1	-	-
18	TEJA	MADERA	CAÑA-TIERRA	75	-	28	22	25
19	TEJA	ADDOBE-CAÑA	ENTABLADO	238	-	97	90	51
20	TEJA	ADDOBE-CAÑA	PARQUET-LADR.	4	-	1	3	-
21	TEJA	ADDOBE-CAÑA	CAÑA-TIERRA	222	-	83	49	90
22	PAJA	LADRILLO	ENTABLADO	410	5	129	106	170
23	PAJA	LADRILLO	PARQUET-LADR.	-	-	-	-	-
24	PAJA	LADRILLO	CAÑA-TIERRA	1	-	-	1	-
25	PAJA	MADERA	ENTABLADO	1	-	-	-	1
26	PAJA	MADERA	CAÑA-TIERRA	2	-	-	-	-
27	PAJA	ADDOBE-CAÑA	ENTABLADO	-	-	-	-	-
28	PAJA	ADDOBE-CAÑA	CAÑA-TIERRA	7	-	2	2	3
29	NO CLASIFICADOS EN CATEGORIAS ANTERIORES			7	-	2	3	2

CUADRO N. 23B.- VIVIENDAS PARTICULARES OCUPADAS DEL AREA URBANA, POR NUMERO DE PERSONAS POR DORMITORIO, SEGUN MATERIALES PREDOMINANTES EN EL TECHO, PAREDES Y PISO

112

MATERIALES PREDOMINANTES EN :			TOTAL VIVIENDAS	NUMERO DE PERSONAS POR DORMITORIO				
TECHO	PAREDES	PISO		MENOS DE 1	DE 1 A 2	DE 3 A 4	5 Y MAS	
CANTON QUERO								
TOTAL			271	-	103	107	61	
1	LOSA	LADRILLO	ENTABLADO	12	-	4	5	3
2	LOSA	LADRILLO	PARQUET-LADR.	6	-	3	3	-
3	LOSA	LADRILLO	CAÑA-TIERRA	-	-	-	-	-
4	ETERNIT	LADRILLO	ENTABLADO	18	-	6	8	4
5	ETERNIT	LADRILLO	PARQUET-LADR.	6	-	1	3	2
6	ETERNIT	LADRILLO	CAÑA-TIERRA	6	-	1	2	3
7	ETERNIT	MADERA	ENTABLADO	1	-	-	1	-
8	ETERNIT	MADERA	PARQUET-LADR.	-	-	-	-	-
9	ETERNIT	MADERA	CAÑA-TIERRA	1	-	-	1	-
10	ETERNIT	ADOBE-CAÑA	ENTABLADO	-	-	-	-	-
11	ETERNIT	ADOBE-CAÑA	PARQUET-LADR.	-	-	-	-	-
12	ETERNIT	ADOBE-CAÑA	CAÑA-TIERRA	3	-	1	-	2
13	TEJA	LADRILLO	ENTABLADO	78	-	32	33	13
14	TEJA	LADRILLO	PARQUET-LADR.	7	-	4	-	3
15	TEJA	LADRILLO	CAÑA-TIERRA	12	-	5	2	5
16	TEJA	MADERA	ENTABLADO	7	-	2	-	3
17	TEJA	MADERA	PARQUET-LADR.	-	-	-	-	-
18	TEJA	MADERA	CAÑA-TIERRA	3	-	1	1	1
19	TEJA	ADOBE-CAÑA	ENTABLADO	90	-	37	37	16
20	TEJA	ADOBE-CAÑA	PARQUET-LADR.	1	-	-	1	-
21	TEJA	ADOBE-CAÑA	CAÑA-TIERRA	13	-	3	6	4
22	PAJA	LADRILLO	ENTABLADO	4	-	2	-	2
23	PAJA	LADRILLO	PARQUET-LADR.	-	-	-	-	-
24	PAJA	LADRILLO	CAÑA-TIERRA	1	-	-	1	-
25	PAJA	MADERA	ENTABLADO	-	-	-	-	-
26	PAJA	MADERA	CAÑA-TIERRA	-	-	-	-	-
27	PAJA	ADOBE-CAÑA	ENTABLADO	-	-	-	-	-
28	PAJA	ADOBE-CAÑA	CAÑA-TIERRA	1	-	1	-	-
29	NO CLASIFICADOS EN CATEGORIAS ANTERIORES			1	-	-	1	-

CUADRO N. 23C.- VIVIENDAS PARTICULARES OCUPADAS DEL AREA RURAL. POR NUMERO DE PERSONAS POR DORMITORIO.
SEGUN MATERIALES PREDOMINANTES EN EL TECHO, PAREDES Y PISO

MATERIALES PREDOMINANTES EN :			TOTAL VIVIENDAS	NUMERO DE PERSONAS POR DORMITORIO			
TECHO	PAREDES	PISO		MENOS DE 1	DE 1 A 2	DE 3 A 4	5 Y MAS
CANTON QUERO							
TOTAL			2,561	34	729	836	962
1	LOSA	LADRILLO	ENTABLADO	17	-	6	-
2	LOSA	LADRILLO	PARQUET-LADR.	4	-	2	-
3	LOSA	LADRILLO	CAÑA-TIERRA	-	-	-	-
4	ETERNIT	LADRILLO	ENTABLADO	287	2	68	113
5	ETERNIT	LADRILLO	PARQUET-LADR.	12	-	2	4
6	ETERNIT	LADRILLO	CAÑA-TIERRA	453	23	93	133
7	ETERNIT	MADERA	ENTABLADO	11	-	3	6
8	ETERNIT	MADERA	PARQUET-LADR.	-	-	-	-
9	ETERNIT	MADERA	CAÑA-TIERRA	35	-	16	8
10	ETERNIT	ADDOBE-CAÑA	ENTABLADO	14	-	9	2
11	ETERNIT	ADDOBE-CAÑA	PARQUET-LADR.	-	-	-	-
12	ETERNIT	ADDOBE-CAÑA	CAÑA-TIERRA	93	3	30	26
13	TEJA	LADRILLO	ENTABLADO	403	-	101	163
14	TEJA	LADRILLO	PARQUET-LADR.	9	-	-	4
15	TEJA	LADRILLO	CAÑA-TIERRA	268	1	49	97
16	TEJA	MADERA	ENTABLADO	101	-	50	36
17	TEJA	MADERA	PARQUET-LADR.	1	-	1	-
18	TEJA	MADERA	CAÑA-TIERRA	72	-	27	21
19	TEJA	ADDOBE-CAÑA	ENTABLADO	148	-	60	53
20	TEJA	ADDOBE-CAÑA	PARQUET-LADR.	3	-	1	2
21	TEJA	ADDOBE-CAÑA	CAÑA-TIERRA	209	-	80	43
22	PAJA	LADRILLO	ENTABLADO	406	5	127	106
23	PAJA	LADRILLO	PARQUET-LADR.	-	-	-	-
24	PAJA	LADRILLO	CAÑA-TIERRA	-	-	-	-
25	PAJA	MADERA	ENTABLADO	1	-	-	-
26	PAJA	MADERA	CAÑA-TIERRA	2	-	1	-
27	PAJA	ADDOBE-CAÑA	ENTABLADO	-	-	-	-
28	PAJA	ADDOBE-CAÑA	CAÑA-TIERRA	6	-	1	2
29	NO CLASIFICADOS EN CATEGORIAS ANTERIORES			6	-	2	2

CUADRO N. 24.- VIVIENDAS PARTICULARES OCUPADAS, POR TIPO DE VIVIENDA, SEGUN PARROQUIAS, VIVIENDAS Y OCUPANTES

PARROQUIAS, VIVIENDAS Y OCUPANTES	TOTAL	T I P O D E V I V I E N D A									
		CASA O VILLA	DEPARTAMENTO	CUARTO EN CASA DE INQUILINATO	MEDIAGUA	RANCHO O COVACHA	CHOZA	OTROS	LOCALES NO DESTINADOS PARA VIVIENDA	NO DECLARADO	
CANTON QUERO											
VIVIENDAS OCUPANTES	2,832	1,446	4	37	980	66	288	4	1	6	
	14,170	7,744	16	141	4,689	315	1,219	14	2	30	
QUERO											
VIVIENDAS OCUPANTES	2,556	1,309	4	37	853	65	278	3	1	6	
	12,710	6,980	16	141	4,041	310	1,177	13	2	30	
AREA URBANA											
VIVIENDAS OCUPANTES	271	200	4	34	26	-	4	3	-	-	
	1,258	983	16	113	118	-	15	13	-	-	
PERIFERIA											
VIVIENDAS OCUPANTES	2,285	1,109	-	3	827	65	274	-	1	6	
	11,452	5,997	-	28	3,923	310	1,162	-	2	30	
YANAYACU											
VIVIENDAS OCUPANTES	276	137	-	-	127	1	10	1	-	-	
	1,460	764	-	-	648	5	42	1	-	-	
CABECERA PARROQUIAL											
VIVIENDAS OCUPANTES	58	40	-	-	17	-	-	1	-	-	
	276	194	-	-	81	-	-	1	-	-	
RESTO DE LA PARROQUIA											
VIVIENDAS OCUPANTES	218	97	-	-	110	1	10	-	-	-	
	1,184	570	-	-	567	5	42	-	-	-	

CUADRO N. 25.- VIVIENDAS PARTICULARES OCUPADAS, POR TIPO DE ABASTECIMIENTO DE AGUA, SEGUN PARROQUIAS

PARROQUIAS	TOTAL VIVIENDAS	TIPO DE ABASTECIMIENTO DE AGUA								
		DE RED PUBLICA					DE OTRAS FUENTES			
		TOTAL	DENTRO DE LA VIVIENDA	FUERA DE LA VIVIENDA PERO EN EL EDIFICIO	FUERA DEL EDIFICIO	TOTAL	POZO O VERTIENTE	RIO O ACEQUIA	CARRO REPARTIDOR	OTROS
CANTON QUERO	2.832	993	399	372	222	1.839	565	923	-	351
QUERO	2.556	855	325	316	214	1.701	563	787	-	351
AREA URBANA	271	247	173	69	5	24	-	10	-	14
PERIFERIA	2.285	608	152	247	209	1.677	563	777	-	337
YANAYACU	276	138	74	56	8	138	2	136	-	-
CABECERA PARROQUIAL	58	56	50	1	5	2	-	2	-	-
RESTO DE LA PARROQUIA	218	82	24	55	3	136	2	134	-	-

CUADRO N. 26.- VIVIENDAS PARTICULARES OCUPADAS, POR SERVICIOS DE QUE DISPONEN, SEGUN PARROQUIAS

CANTONES Y AREAS	TOTAL VIVIENDAS	SERVICIO ELECTRICO			SERVICIO HIGIENICO				ELIMINACION DE AGUAS SERVIDAS		
		DE RED PUBLICA	DE PLANTA PRIVADA	NINGUNO	EXCUSADO DE USO EXCLUSIVO	EXCUSADO DE USO COMUN	LETRINA	NINGUNO	POR ALCANJ TARILLA	POZO CIEGO	NINGUNO
CANTON QUERO	2.832	788	17	2.027	174	79	884	1.695	270	536	2.026
QUERO	2.556	609	16	1.931	156	75	751	1.574	255	472	1.829
AREA URBANA	271	216	-	55	129	62	31	49	190	18	63
PERIFERIA	2.285	393	16	1.876	27	13	720	1.525	65	454	1.766
YANAYACU	276	179	1	96	18	4	133	121	15	64	197
CABECERA PARROQUIAL	58	51	-	7	-	2	50	6	-	30	28
RESTO DE LA PARROQUIA	218	128	1	89	18	2	83	115	15	34	169

Esta Publicación fue preparada e impresa en el
Instituto Nacional de Estadística y Censos
QUITO, noviembre de 1984

Precio para el Ecuador S/. 300,00

Precio para el Exterior US\$ 13,20