

República del Ecuador
Vicepresidencia de la República



INSTITUTO NACIONAL DE ESTADISTICA Y CENSOS

00004

1990 AÑO DEL
CENSO



V CENSO DE POBLACION Y IV DE VIVIENDA 1990

RESULTADOS DEFINITIVOS

ZONAS NO DELIMITADAS

Población - Vivienda

NOVIEMBRE

QUITO - ECUADOR

**DIRECTORIO DEL
INSTITUTO NACIONAL DE
ESTADISTICA Y CENSOS**

DIRECTOR GENERAL
Gaudencio Zurita Herrera

SUBDIRECTOR GENERAL
Jorge Magaldi Sánchez

DIRECTOR ADMINISTRATIVO
Galo Martínez Andrade

DIRECTOR FINANCIERO
Juan Paredes Sánchez

DIRECTOR JURIDICO
Jorge Campana Albán

DIRECTOR DE PLANIFICACION
Galo Arias Veloz

DIRECTOR DE CENSOS Y ENCUESTAS
Raúl Augusto Sosa*

DIRECTOR DE OPERACIONES
Guillermo Yáñez Vargas

DIRECTOR DE INFORMATICA
Roberto Peñaloza Pesantes

AUDITORA GENERAL
Gilda Bautista Cedeño

**SUBDIRECTOR DE OPERACIONES
LITORAL**
Francisco Valdivieso Andrade

JEFE OFICINA REGIONAL DEL CENTRO
Humberto Naranjo Román

JEFE OFICINA REGIONAL DEL NORTE
Iván Gachet Giacometti

JEFE OFICINA REGIONAL DEL SUR
Homero Patiño Ledesma

*** DIRECTOR DEL PROYECTO V CENSO
DE POBLACION Y IV DE VIVIENDA**

SECRETARIA TECNICA DE LOS CENSOS

| | |
|------------------------|------------------|
| Inés H. de Rivadeneira | Pilar Ortiz |
| Roberto Sáenz O. | Marco López |
| Estuardo Albán | Plutarco Sánchez |
| Magnolia Zumárraga | Ximena Báez |

LEVANTAMIENTO DE TEXTO
Dirección de Informática

IMPRESION
Talleres Gráficos del INEC

**JEFES JURISDICCIONALES
DE ZONAS NO DELIMITADAS**

La Concordia
La Concordia
La Unión
Colonia Villegas
Bocana del Búa

Las Golondrinas
Las Golondrinas

Manga del Cura
El Paraíso
Santa María
Santa Teresita

El Piedrero
El Piedrero

Pichincha - Manabí
Alejandro Marcillo M.
José Nazareno Ramírez
Modesto Berrú Castillo
Degnny Cevallos Capurro

Imbabura - Esmeraldas
Justiniano Borja Quiñónez

Guayas - Manabí
Gonzalo Mera Alcívar
María Pluas Pluas
Gonzalo Pinargote

Guayas - Cañar
Edgar Silva Peñafiel

**ESTABLECIMIENTOS EDUCACIONALES
A NIVEL DE CABECERAS CANTONALES
RESPONSABLES DEL EMPADRONAMIENTO**

La Concordia (Pichincha-Esmeraldas)
La Concordia
Victor Manuel Peñaherrera

El Piedrero (Guayas-Cañar)
Amazonas

Manga del Cura (Manabí-Guayas)
El Paraíso
Juan Riva
Santa María



PRESENTACION

De conformidad con lo dispuesto en el Decreto Ejecutivo No. 3598 de 31 de diciembre de 1987 y en concordancia con la Ley de Estadística vigente, el Instituto Nacional de Estadística y Censos (INEC), cumple con el deber de presentar los datos definitivos de POBLACION y VIVIENDA de las Zonas no delimitadas, correspondientes al empadronamiento del V Censo de Población y IV de Vivienda, realizado el 25 de noviembre de 1990.

La información contenida en la presente publicación, refleja la realidad de las principales características demográficas, sociales y económicas de los habitantes, así como de todas las viviendas de las Zonas no delimitadas al 25 de noviembre de 1990, la misma que será de utilidad para los diversos organismos públicos y privados y público en general. El INEC, aspira que este importante insumo estadístico satisfaga las necesidades de los usuarios y constituya el marco de referencia para la planificación del desarrollo nacional y seccional del país.

El Instituto Nacional de Estadística y Censos, al entregar esta publicación, quiere dejar constancia de su especial reconocimiento al Gobierno Nacional, por el apoyo y respaldo brindados para la ejecución de la trascendental tarea que le fue encomendada; al Consejo Nacional de Estadística y Censos (CONEC); a las autoridades del Gobierno Nacional y de los Gobiernos Seccionales, por la patriótica colaboración que prestaron; y, en forma especial, al Magisterio Nacional y a los estudiantes, responsables del levantamiento de la información censal, cuyo aporte contribuyó en buena medida al éxito de esta obra de interés nacional.

A fin de facilitar la interpretación de los datos que se presentan en esta publicación, se ha incorporado al texto un conjunto de conceptos y definiciones básicas de los temas investigados en el Censo, un resumen de las principales variables y gráficos que muestran el comportamiento de los atributos más significativos de Población y de Vivienda.

INDICE GENERAL

| DESCRIPCION | PAG. |
|--|-------|
| - PRESENTACIÓN | I |
| - INDICE GENERAL..... | I |
| - CONCEPTOS Y DEFINICIONES | |
| - V CENSO DE POBLACIÓN..... | VII |
| - DESCRIPCIÓN DE LOS GRUPOS PRINCIPALES DE OCUPACIÓN..... | X |
| - DESCRIPCIÓN DE LAS DIVISIONES DE LAS RAMAS DE ACTIVIDAD ECONÓMICA..... | XII |
| - IV CENSO DE VIVIENDA..... | XIII |
| - CLASIFICACIÓN DE LAS VIVIENDAS PARTICULARES OCUPADAS SEGÚN LOS MATERIALES PREDOMINANTES EN LAS PAREDES, PISO Y TECHO..... | X V I |
| BOLETA CENSAL UTILIZADA EN EL EMPADRONAMIENTO..... | XIX |
| - MAPA DE LAS ZONAS NO DELIMITADAS..... | XXI |

V CENSO DE POBLACION

| | |
|--|-------|
| - RESUMEN DE LA PRINCIPALES VARIABLES Y CATEGORIAS INVESTIGADAS EN EL V CENSO DE POBLACIÓN POR LOCALIDADES..... | XXIII |
| - PIRÁMIDE DE LA POBLACION TOTAL..... | XXIV |
| - GRÁFICOS DE LAS PRINCIPALES VARIABLES..... | XXV |
| - INDICE DE CUADROS DE ZONAS NO DELIMITADAS | |

CUADRO No.

| | |
|--|----|
| 1.- POBLACIÓN POR ÁREA Y SEXO, SEGÚN GRUPOS DE EDAD Y EDADES SIMPLES..... | 1 |
| 2.- POBLACIÓN POR GRUPOS DE EDAD, SEGÚN PROVINCIA Y ÁREA DE NACIMIENTO..... | 2 |
| 3.- POBLACIÓN POR GRUPOS DE EDAD, SEGÚN PROVINCIA Y ÁREA DE RESIDENCIA HABITUAL..... | 3 |
| 4.- POBLACIÓN DE 5 AÑOS Y MÁS, POR GRUPOS DE EDAD, SEGÚN PROVINCIA Y ÁREA DE RESIDENCIA 5 AÑOS ANTES DEL CENSO..... | 4 |
| 5.- POBLACIÓN INMIGRANTE DE 5 AÑOS Y MÁS, POR PROVINCIA DE RESIDENCIA 5 AÑOS ANTES DEL CENSO, SEGÚN GRUPOS DE EDAD Y SEXO..... | 5 |
| 6.- POBLACIÓN INMIGRANTE DE 6 AÑOS Y MAS, POR NIVEL DE INSTRUCCIÓN Y AÑOS APROBADOS, SEGÚN PROVINCIA DE RESIDENCIA 5 AÑOS ANTES DEL CENSO..... | 6 |
| 7.- POBLACIÓN DE 12 AÑOS Y MÁS, POR ESTADO CIVIL O CONYUGAL, SEGÚN SEXO Y GRUPOS DE EDAD..... | 7 |
| 8.- POBLACIÓN DE 10 AÑOS Y MÁS, POR CONDICIÓN DE ALFABETISMO Y SEXO, SEGÚN ÁREA Y GRUPOS DE EDAD..... | 7 |
| 9.- POBLACIÓN DE 6 AÑOS Y MÁS, POR NIVEL DE INSTRUCCIÓN Y AÑOS APROBADOS, SEGÚN SEXO Y GRUPOS DE EDAD..... | 8 |
| 10.- POBLACIÓN DE 6 AÑOS Y MÁS, QUE ASISTE A ESTABLECIMIENTOS DE ENSEÑANZA, POR NIVEL DE INSTRUCCION Y AÑOS APROBADOS, SEGUN SEXO Y GRUPOS DE EDAD..... | 8 |
| 11.- POBLACIÓN POR CONDICIÓN DE ORFANDAD MATERNA Y ÁREA, SEGÚN GRUPOS DE EDAD..... | 9 |
| 12.- POBLACIÓN DE 8 AÑOS Y MÁS, POR TIPO DE ACTIVIDAD, SEGÚN SEXO Y GRUPOS DE EDAD..... | 9 |
| 13.- POBLACIÓN ECONÓMICAMENTE ACTIVA, POR GRUPOS PRINCIPALES DE OCUPACIÓN, SEGÚN GRUPOS DE EDAD Y SEXO..... | 10 |
| 14.- POBLACIÓN ECONÓMICAMENTE ACTIVA, POR RAMA DE ACTIVIDAD ECONÓMICA, SEGÚN SEXO Y GRUPOS DE EDAD..... | 10 |
| 15.- POBLACIÓN ECONÓMICAMENTE ACTIVA, POR CATEGORÍA DE OCUPACIÓN, SEGÚN SEXO Y GRUPOS DE EDAD..... | 11 |
| 16.- POBLACIÓN ECONÓMICAMENTE ACTIVA, POR CONDICIÓN DE ALFABETISMO Y SEXO, SEGÚN ÁREA Y GRUPOS DE EDAD..... | 11 |
| 17.- POBLACIÓN ECONÓMICAMENTE ACTIVA, POR NIVEL DE INSTRUCCIÓN Y AÑOS APROBADOS, SEGÚN SEXO Y GRUPOS DE EDAD..... | 12 |

| | | |
|-------|--|----|
| 18A.- | POBLACIÓN ECONÓMICAMENTE ACTIVA, POR NIVEL DE INSTRUCCIÓN Y AÑOS APROBADOS, SEGÚN GRUPOS PRINCIPALES DE OCUPACIÓN..... | 12 |
| 18B.- | POBLACIÓN MASCULINA ECONÓMICAMENTE ACTIVA, POR NIVEL DE INSTRUCCIÓN Y AÑOS APROBADOS, SEGÚN GRUPOS PRINCIPALES DE OCUPACIÓN..... | 13 |
| 18C.- | POBLACIÓN FEMENINA ECONÓMICAMENTE ACTIVA, POR NIVEL DE INSTRUCCIÓN Y AÑOS APROBADOS, SEGÚN GRUPOS PRINCIPALES DE OCUPACIÓN..... | 13 |
| 19A.- | POBLACIÓN ECONÓMICAMENTE ACTIVA, POR NIVEL DE INSTRUCCIÓN Y AÑOS APROBADOS, SEGÚN RAMA DE ACTIVIDAD ECONÓMICA..... | 14 |
| 19B.- | POBLACIÓN MASCULINA ECONÓMICAMENTE ACTIVA, POR NIVEL DE INSTRUCCIÓN Y AÑOS APROBADOS, SEGÚN RAMA DE ACTIVIDAD ECONÓMICA..... | 14 |
| 19C.- | POBLACIÓN FEMENINA ECONÓMICAMENTE ACTIVA, POR NIVEL DE INSTRUCCIÓN Y AÑOS APROBADOS, SEGÚN RAMA DE ACTIVIDAD ECONÓMICA..... | 15 |
| 20A.- | POBLACIÓN ECONÓMICAMENTE ACTIVA, POR NIVEL DE INSTRUCCIÓN Y AÑOS APROBADOS, SEGÚN ÁREA Y CATEGORÍA DE OCUPACIÓN..... | 15 |
| 20B.- | POBLACIÓN MASCULINA ECONÓMICAMENTE ACTIVA, POR NIVEL DE INSTRUCCIÓN Y AÑOS APROBADOS, SEGÚN ÁREA Y CATEGORÍA DE OCUPACIÓN..... | 16 |
| 20C.- | POBLACIÓN FEMENINA ECONÓMICAMENTE ACTIVA, POR NIVEL DE INSTRUCCIÓN Y AÑOS APROBADOS, SEGÚN ÁREA Y CATEGORÍA DE OCUPACIÓN..... | 16 |
| 21.- | POBLACIÓN ECONÓMICAMENTE ACTIVA, POR ESTADO CIVIL O CONYUGAL, SEGÚN SEXO Y GRUPOS DE EDAD..... | 17 |
| 22.- | POBLACIÓN ECONÓMICAMENTE ACTIVA, POR NÚMERO DE HORAS TRABAJADAS EN LA SEMANA, SEGÚN SEXO Y GRUPOS DE EDAD..... | 17 |
| 23.- | POBLACIÓN ECONÓMICAMENTE ACTIVA, POR NÚMERO DE HORAS TRABAJADAS EN LA SEMANA, SEGÚN NIVEL DE INSTRUCCIÓN Y SEXO..... | 18 |
| 24A.- | POBLACIÓN ECONÓMICAMENTE ACTIVA, POR NÚMERO DE HORAS TRABAJADAS EN LA SEMANA, SEGÚN GRUPOS PRINCIPALES DE OCUPACIÓN..... | 18 |
| 24B.- | POBLACIÓN MASCULINA ECONÓMICAMENTE ACTIVA, POR NÚMERO DE HORAS TRABAJADAS EN LA SEMANA, SEGÚN GRUPOS PRINCIPALES DE OCUPACIÓN..... | 19 |
| 24C.- | POBLACIÓN FEMENINA ECONÓMICAMENTE ACTIVA, POR NÚMERO DE HORAS TRABAJADAS EN LA SEMANA, SEGÚN GRUPOS PRINCIPALES DE OCUPACIÓN..... | 19 |
| 25A.- | POBLACIÓN ECONÓMICAMENTE ACTIVA, POR NÚMERO DE HORAS TRABAJADAS EN LA SEMANA, SEGÚN RAMA DE ACTIVIDAD ECONÓMICA..... | 20 |
| 25B.- | POBLACIÓN MASCULINA ECONÓMICAMENTE ACTIVA, POR NÚMERO DE HORAS TRABAJADAS EN LA SEMANA, SEGÚN RAMA DE ACTIVIDAD ECONÓMICA..... | 20 |
| 25C.- | POBLACIÓN FEMENINA ECONÓMICAMENTE ACTIVA, POR NÚMERO DE HORAS TRABAJADAS EN LA SEMANA, SEGÚN RAMA DE ACTIVIDAD ECONÓMICA..... | 21 |
| 26.- | POBLACIÓN ECONÓMICAMENTE ACTIVA, POR NÚMERO DE HORAS TRABAJADAS EN LA SEMANA, SEGÚN SEXO Y CATEGORÍA DE OCUPACIÓN..... | 21 |
| 27.- | POBLACIÓN FEMENINA DE 15 AÑOS Y MÁS, POR NÚMERO Y TOTAL DE HIJOS NACIDOS VIVOS, SEGÚN ÁREA Y GRUPOS DE EDAD..... | 22 |
| 28.- | POBLACIÓN DE MADRES DE 15 AÑOS Y MÁS, POR NÚMERO Y TOTAL DE HIJOS ACTUALMENTE VIVOS, SEGÚN ÁREA Y GRUPOS DE EDAD..... | 22 |
| 29.- | POBLACIÓN DE MADRES DE 15 A 49 AÑOS, QUE HAN TENIDO HIJOS NACIDOS VIVOS EN EL ÚLTIMO AÑO, POR NÚMERO DE HIJOS NACIDOS VIVOS Y TOTAL DE HIJOS NACIDOS VIVOS EN EL ÚLTIMO AÑO, SEGÚN ÁREA Y GRUPOS DE EDAD..... | 23 |
| 30.- | POBLACIÓN DE MADRES DE 15 A 49 AÑOS, QUE HAN TENIDO HIJOS NACIDOS VIVOS EN EL ÚLTIMO AÑO, POR NÚMERO DE HIJOS ACTUALMENTE VIVOS Y TOTAL DE HIJOS ACTUALMENTE VIVOS DE LOS NACIDOS EN EL ÚLTIMO AÑO, SEGÚN ÁREA Y GRUPOS DE EDAD..... | 23 |
| 31.- | POBLACIÓN FEMENINA DE 15 AÑOS Y MÁS, POR ESTADO CIVIL O CONYUGAL E HIJOS NACIDOS VIVOS, SEGÚN ÁREA Y GRUPOS DE EDAD..... | 24 |
| 32.- | POBLACIÓN DE MADRES DE 15 AÑOS Y MÁS, POR ESTADO CIVIL O CONYUGAL E HIJOS ACTUALMENTE VIVOS, SEGÚN ÁREA Y GRUPOS DE EDAD..... | 24 |

INDICE DE CUADROS DE LOCALIDADES

PAGINAS

| LOCALIDADES | GOLON- | CONCOR- | MANGA | PEDRERO |
|--|--------|---------|----------|---------|
| | DRINAS | DIA | DEL CURA | |
| MAPA DE LA LOCALIDAD..... | 25 | 45 | 65 | 85 |
| CUADRO N. | | | | |
| 1.- POBLACIÓN POR ÁREA Y SEXO, SEGUN GRUPOS DE EDAD Y EDADES SIMPLES.. | 27 | 47 | 67 | 87 |
| 2.- POBLACIÓN DE 12 AÑOS Y MÁS, POR ESTADO CIVIL O CONYUGAL, SEGÚN SEXO Y GRUPOS DE EDAD..... | 28 | 48 | 68 | 88 |
| 3.- POBLACIÓN DE 10 AÑOS Y MÁS, POR CONDICIÓN DE ALFABETISMO Y SEXO, SEGÚN ÁREA Y GRUPOS DE EDAD..... | 28 | 48 | 68 | 88 |
| 4.- POBLACIÓN DE 6 AÑOS Y MÁS, POR NIVEL DE INSTRUCCIÓN Y AÑOS APROBADOS, SEGÚN SEXO Y GRUPOS DE EDAD..... | 29 | 49 | 69 | 89 |
| 5.- POBLACIÓN DE 6 AÑOS Y MÁS, QUE ASISTE A ESTABLECIMIENTOS DE ENSEÑANZA, POR NIVEL DE INSTRUCCIÓN Y AÑOS APROBADOS, SEGÚN SEXO Y GRUPOS DE EDAD..... | 29 | 49 | 69 | 89 |
| 6.- POBLACIÓN DE 8 AÑOS Y MÁS, POR TIPO DE ACTIVIDAD, SEGÚN SEXO Y GRUPOS DE EDAD..... | 30 | 50 | 70 | 90 |
| 7.- POBLACIÓN ECONÓMICAMENTE ACTIVA, POR GRUPOS PRINCIPALES DE OCUPACIÓN, SEGÚN GRUPOS DE EDAD Y SEXO..... | 30 | 50 | 70 | 90 |
| 8.- POBLACIÓN ECONÓMICAMENTE ACTIVA, POR RAMA DE ACTIVIDAD ECONÓMICA, SEGÚN SEXO Y GRUPOS DE EDAD | 31 | 51 | 71 | 91 |
| 9.- POBLACIÓN ECONÓMICAMENTE ACTIVA, POR CATEGORÍA DE OCUPACIÓN, SEGÚN SEXO Y GRUPOS DE EDAD..... | 31 | 51 | 71 | 91 |
| 10.- POBLACIÓN ECONÓMICAMENTE ACTIVA, POR CONDICIÓN DE ALFABETISMO Y SEXO, SEGÚN ÁREA Y GRUPOS DE EDAD..... | 32 | 52 | 72 | 92 |
| 11.- POBLACIÓN ECONÓMICAMENTE ACTIVA, POR NIVEL DE INSTRUCCIÓN Y AÑOS APROBADOS, SEGÚN SEXO Y GRUPOS DE EDAD..... | 32 | 52 | 72 | 92 |
| 12A.- POBLACIÓN ECONÓMICAMENTE ACTIVA, POR NIVEL DE INSTRUCCIÓN Y AÑOS APROBADOS, SEGÚN GRUPOS PRINCIPALES DE OCUPACIÓN..... | 33 | 53 | 73 | 93 |
| 12B.- POBLACIÓN MASCULINA ECONÓMICAMENTE ACTIVA, POR NIVEL DE INSTRUCCIÓN Y AÑOS APROBADOS, SEGÚN GRUPOS PRINCIPALES DE OCUPACIÓN..... | 33 | 53 | 73 | 93 |
| 12C.- POBLACIÓN FEMENINA ECONÓMICAMENTE ACTIVA, POR NIVEL DE INSTRUCCIÓN Y AÑOS APROBADOS, SEGÚN GRUPOS PRINCIPALES DE OCUPACIÓN.. | 34 | 54 | 74 | 94 |
| 13A.- POBLACIÓN ECONÓMICAMENTE ACTIVA, POR NIVEL DE INSTRUCCIÓN Y AÑOS APROBADOS, SEGÚN RAMA DE ACTIVIDAD ECONÓMICA..... | 34 | 54 | 74 | 94 |
| 13B.- POBLACIÓN MASCULINA ECONÓMICAMENTE ACTIVA, POR NIVEL DE INSTRUCCIÓN Y AÑOS APROBADOS, SEGÚN RAMA DE ACTIVIDAD ECONÓMICA..... | 35 | 55 | 75 | 95 |
| 13C.- POBLACIÓN FEMENINA ECONÓMICAMENTE ACTIVA, POR NIVEL DE INSTRUCCIÓN Y AÑOS APROBADOS, SEGÚN RAMA DE ACTIVIDAD ECONÓMICA..... | 35 | 55 | 75 | 95 |
| 14A.- POBLACIÓN ECONÓMICAMENTE ACTIVA, POR NIVEL DE INSTRUCCIÓN Y AÑOS APROBADOS, SEGÚN ÁREA Y CATEGORÍA DE OCUPACIÓN..... | 36 | 56 | 76 | 96 |
| 14B.- POBLACIÓN MASCULINA ECONÓMICAMENTE ACTIVA, POR NIVEL DE INSTRUCCIÓN Y AÑOS APROBADOS, SEGÚN ÁREA Y CATEGORÍA DE OCUPACIÓN..... | 36 | 56 | 76 | 96 |
| 14C.- POBLACIÓN FEMENINA ECONÓMICAMENTE ACTIVA, POR NIVEL DE INSTRUCCIÓN Y AÑOS APROBADOS, SEGÚN ÁREA Y CATEGORÍA DE OCUPACIÓN..... | 37 | 57 | 77 | 97 |
| 15.- POBLACIÓN ECONÓMICAMENTE ACTIVA, POR ESTADO CIVIL O CONYUGAL, SEGÚN SEXO Y GRUPOS DE EDAD..... | 37 | 57 | 77 | 97 |
| 16.- POBLACIÓN ECONÓMICAMENTE ACTIVA, POR NÚMERO DE HORAS TRABAJADAS EN LA SEMANA, SEGÚN SEXO Y GRUPOS DE EDAD..... | 38 | 58 | 78 | 98 |
| 17.- POBLACIÓN ECONÓMICAMENTE ACTIVA, POR NÚMERO DE HORAS TRABAJADAS EN LA SEMANA, SEGÚN NIVEL DE INSTRUCCIÓN Y SEXO..... | 38 | 58 | 78 | 98 |
| 18A.- POBLACIÓN ECONÓMICAMENTE ACTIVA, POR NÚMERO DE HORAS TRABAJADAS EN LA SEMANA, SEGÚN GRUPOS PRINCIPALES DE OCUPACIÓN..... | 39 | 59 | 79 | 99 |

PAGINAS

| | | | | | |
|-------|---|----|----|-----|-----|
| 18B.- | POBLACIÓN MASCULINA ECONÓMICAMENTE ACTIVA, POR NÚMERO DE HORAS TRABAJADAS EN LA SEMANA, SEGÚN GRUPOS PRINCIPALES DE OCUPACIÓN.... | 39 | 59 | 79 | 99 |
| 18C.- | POBLACIÓN FEMENINA ECONÓMICAMENTE ACTIVA, POR NÚMERO DE HORAS TRABAJADAS EN LA SEMANA, SEGÚN GRUPOS PRINCIPALES DE OCUPACIÓN..... | 40 | 60 | 80 | 100 |
| 19A.- | POBLACIÓN ECONÓMICAMENTE ACTIVA, POR NÚMERO DE HORAS TRABAJADAS EN LA SEMANA, SEGÚN RAMA DE ACTIVIDAD ECONÓMICA..... | 40 | 60 | 80 | 100 |
| 19B.- | POBLACIÓN MASCULINA ECONÓMICAMENTE ACTIVA, POR NÚMERO DE HORAS TRABAJADAS EN LA SEMANA, SEGÚN RAMA DE ACTIVIDAD ECONÓMICA..... | 41 | 61 | 81 | 101 |
| 19C.- | POBLACIÓN FEMENINA ECONÓMICAMENTE ACTIVA, POR NÚMERO DE HORAS TRABAJADAS EN LA SEMANA, SEGÚN RAMA DE ACTIVIDAD ECONÓMICA..... | 41 | 61 | 81 | 101 |
| 20.- | POBLACIÓN ECONÓMICAMENTE ACTIVA, POR NÚMERO DE HORAS TRABAJADAS EN LA SEMANA, SEGÚN SEXO Y CATEGORÍA DE OCUPACIÓN..... | 42 | 62 | 82 | 102 |
| 21.- | POBLACIÓN POR GRUPOS DE EDAD Y SEXO, SEGÚN CENTROS POBLADOS..... | 42 | 62 | 82 | 102 |
| 22.- | POBLACIÓN DE 10 AÑOS Y MÁS, POR CONDICIÓN DE ALFABETISMO Y SEXO, SEGÚN CENTROS POBLADOS..... | 42 | 62 | 82 | 102 |
| 23.- | POBLACIÓN DE 6 AÑOS Y MÁS, POR NIVEL DE INSTRUCCIÓN, AÑOS APROBADOS Y SEXO, SEGÚN CENTROS POBLADOS..... | 42 | 63 | 83 | 102 |
| 24.- | POBLACIÓN DE 6 A 14 AÑOS Y MÁS POR ASISTENCIA A ESTABLECIMIENTOS DE ENSEÑANZA Y SEXO, SEGÚN CENTROS POBLADOS..... | 43 | 63 | 83 | 103 |
| 25.- | POBLACIÓN DE 8 AÑOS Y MÁS, POR TIPO DE ACTIVIDAD Y SEXO, SEGÚN CENTROS POBLADOS | 43 | 63 | 185 | 103 |

IV CENSO DE VIVIENDA

| | |
|--|-----|
| - RESUMEN DE LAS PRINCIPALES VARIABLES Y CATEGORIAS INVESTIGADAS EN EL IV CENSO DE VIVIENDA POR LOCALIDADES..... | 107 |
| - GRÁFICOS DE LAS PRINCIPALES VARIABLES..... | 109 |
| - INDICE DE ZONAS NO DELIMITADAS | |

CUADRO NO.

| | |
|---|-----|
| 1.- VIVIENDAS PARTICULARES Y COLECTIVAS, POR CONDICIÓN DE OCUPACIÓN Y OCUPANTES, SEGÚN ÁREA Y TIPO DE VIVIENDA..... | 111 |
| 2.- VIVIENDAS PARTICULARES OCUPADAS, POR SISTEMA DE ABASTECIMIENTO DE AGUA, SEGÚN MEDIO DE ABASTECIMIENTO..... | 111 |
| 3.- VIVIENDAS PARTICULARES OCUPADAS, POR ABASTECIMIENTO DE AGUA, SEGÚN LOCALIDADES..... | 112 |
| 4.- VIVIENDAS PARTICULARES OCUPADAS, POR DISPONIBILIDAD DE CUARTO DE COCINA Y PRINCIPAL COMBUSTIBLE UTILIZADO PARA COCINAR, SEGÚN LOCALIDADES Y ÁREA..... | 112 |
| 5.- VIVIENDAS PARTICULARES OCUPADAS, POR PRINCIPAL COMBUSTIBLE O ENERGÍA UTILIZADO PARA COCINAR, SEGÚN ÁREA Y TIPO DE VIVIENDA..... | 113 |
| 6.- VIVIENDAS PARTICULARES OCUPADAS, POR SERVICIOS QUE DISPONEN, SEGÚN LOCALIDADES Y ÁREA..... | 113 |
| 7.- VIVIENDAS PARTICULARES OCUPADAS, POR TIPO DE TENENCIA Y OCUPANTES, SEGÚN ÁREA Y TIPO DE VIVIENDA..... | 114 |
| 8.- VIVIENDAS PARTICULARES OCUPADAS, POR TIPO DE VIVIENDA, SEGÚN SERVICIOS QUE DISPONE LA VIVIENDA..... | 114 |
| 9.- VIVIENDAS PARTICULARES OCUPADAS, POR NÚMERO DE CUARTOS, SEGÚN ÁREA Y NÚMERO DE OCUPANTES..... | 115 |
| 10.- VIVIENDAS PARTICULARES OCUPADAS, POR NÚMERO DE PERSONAS POR CUARTO, SEGÚN ÁREA Y TIPO DE TENENCIA..... | 115 |
| 11.- VIVIENDAS PARTICULARES OCUPADAS, POR NÚMERO DE PERSONAS POR DORMITORIO, SEGÚN ÁREA Y TIPO DE TENENCIA..... | 115 |

| CUADRO NO. | | PAG. |
|------------|--|------|
| 12.- | VIVIENDAS PARTICULARES OCUPADAS, POR NÚMERO DE CUARTOS Y OCUPANTES, SEGÚN SERVICIOS QUE DISPONE LA VIVIENDA..... | 116 |
| 13.- | VIVIENDAS PARTICULARES OCUPADAS, POR MATERIALES PREDOMINANTES EN TECHO O CUBIERTA, SEGÚN MATERIALES PREDOMINANTES EN PAREDES EXTERIORES Y PISO DE LA VIVIENDA..... | 118 |
| 14.- | VIVIENDAS PARTICULARES OCUPADAS, POR TIPO DE VIVIENDA, SEGÚN MATERIALES PREDOMINANTES EN TECHO, PAREDES Y PISO..... | 119 |
| 15.- | VIVIENDAS PARTICULARES OCUPADAS, POR ABASTECIMIENTO DE AGUA, SEGÚN MATERIALES PREDOMINANTES EN TECHO, PAREDES Y PISO..... | 119 |
| 16.- | VIVIENDAS PARTICULARES OCUPADAS, POR SISTEMA DE ELIMINACIÓN DE AGUAS SERVIDAS, SEGÚN MATERIALES PREDOMINANTES EN TECHO, PAREDES Y PISO..... | 120 |
| 17.- | VIVIENDAS PARTICULARES OCUPADAS, POR SERVICIO ELÉCTRICO Y TELEFÓNICO, SEGÚN MATERIALES PREDOMINANTES EN TECHO, PAREDES Y PISO..... | 120 |
| 18.- | VIVIENDAS PARTICULARES OCUPADAS, POR NÚMERO DE CUARTOS, SEGÚN MATERIALES PREDOMINANTES EN TECHO, PAREDES Y PISO..... | 121 |
| 19.- | VIVIENDAS PARTICULARES OCUPADAS, POR NÚMERO DE DORMITORIOS, SEGÚN MATERIALES PREDOMINANTES EN TECHO, PAREDES Y PISO..... | 121 |
| 20.- | VIVIENDAS PARTICULARES OCUPADAS, POR NÚMERO DE OCUPANTES, SEGÚN MATERIALES PREDOMINANTES EN TECHO, PAREDES Y PISO..... | 122 |
| 21.- | VIVIENDAS PARTICULARES OCUPADAS, POR NÚMERO DE PERSONAS POR DORMITORIO, SEGÚN MATERIALES PREDOMINANTES EN TECHO, PAREDES Y PISO..... | 122 |
| 22.- | VIVIENDAS PARTICULARES OCUPADAS, POR DISPONIBILIDAD DE SERVICIO HIGIÉNICO, SEGÚN MATERIALES PREDOMINANTES EN TECHO, PAREDES Y PISO..... | 123 |
| 23.- | VIVIENDAS PARTICULARES OCUPADAS, POR SERVICIO DE DUCHA, SEGÚN MATERIALES PREDOMINANTES EN TECHO, PAREDES Y PISO..... | 123 |
| 24.- | VIVIENDAS PARTICULARES OCUPADAS, POR UTILIZACIÓN DE LA VIVIENDA EN ALGUNA ACTIVIDAD ECONÓMICA, SEGÚN MATERIALES PREDOMINANTES EN TECHO, PAREDES Y PISO..... | 124 |
| 25.- | VIVIENDAS PARTICULARES OCUPADAS, POR TIPO DE TENENCIA, SEGÚN MATERIALES PREDOMINANTES EN TECHO, PAREDES Y PISO..... | 124 |
| 26.- | VIVIENDAS PARTICULARES OCUPADAS, POR NÚMERO DE PERSONAS POR CUARTO, SEGÚN MATERIALES PREDOMINANTES EN TECHO, PAREDES Y PISO..... | 125 |

INDICE DE CUADROS DE LOCALIDADES

PAGINAS

| LOCALIDADES | GOLON- DRINAS | CONCOR- DIA | MANGA DEL CURA | PIEDRERO |
|---------------------------|------------------|----------------|-------------------|----------|
| MAPA DE LA LOCALIDAD..... | 127 | 143 | 159 | 175 |

CUADRO NO.

| | | | | | |
|-----|--|-----|-----|-----|-----|
| 1.- | VIVIENDAS PARTICULARES Y COLECTIVAS, POR CONDICIÓN DE OCUPACIÓN Y OCUPANTES, SEGÚN ÁREA Y TIPO DE VIVIENDA..... | 129 | 145 | 161 | 177 |
| 2.- | VIVIENDAS PARTICULARES OCUPADAS, POR TIPOS DE TENENCIA Y OCUPANTES, SEGÚN ÁREA Y TIPO DE VIVIENDA..... | 129 | 145 | 161 | 177 |
| 3.- | VIVIENDAS PARTICULARES OCUPADAS, POR TIPO DE VIVIENDA, SEGÚN SERVICIOS QUE DISPONE LA VIVIENDA..... | 130 | 146 | 162 | 178 |
| 4.- | VIVIENDAS PARTICULARES OCUPADAS, POR NÚMERO DE CUARTOS, SEGÚN ÁREA Y NÚMERO DE OCUPANTES..... | 131 | 147 | 163 | 179 |
| 5.- | VIVIENDAS PARTICULARES OCUPADAS, POR NÚMERO DE PERSONAS POR CUARTO, SEGÚN ÁREA Y TIPO DE TENENCIA..... | 131 | 147 | 163 | 179 |
| 6.- | VIVIENDAS PARTICULARES OCUPADAS, POR NÚMERO DE PERSONAS POR DORMITORIO, SEGÚN ÁREA Y TIPO DE TENENCIA..... | 132 | 148 | 164 | 180 |
| 7.- | VIVIENDAS PARTICULARES OCUPADAS, POR NÚMERO DE CUARTOS Y OCUPANTES, SEGÚN SERVICIOS QUE DISPONE LA VIVIENDA..... | 132 | 148 | 164 | 180 |

CUADRO No.

| | GOLON- DRINAS | CONCOR- DIA | MANGA DEL CURA | PIEDRERO |
|--|------------------|----------------|-------------------|----------|
| 8.- VIVIENDAS PARTICULARES OCUPADAS, POR PRINCIPAL COMBUSTIBLE O ENERGÍA UTILIZADO PARA COCINAR, SEGÚN ÁREA Y TIPO DE VIVIENDA..... | 134 | 150 | 166 | 182 |
| 9.- VIVIENDAS PARTICULARES OCUPADAS, POR MATERIALES PREDOMINANTES EN TECHO O CUBIERTA, SEGÚN MATERIALES PREDOMINANTES EN PAREDES EXTERIORES Y PISO DE LA VIVIENDA..... | 134 | 150 | 166 | 182 |
| 10.- VIVIENDAS PARTICULARES OCUPADAS, POR TIPO DE VIVIENDA, SEGÚN MATERIALES PREDOMINANTES EN TECHO, PAREDES Y PISO..... | 135 | 151 | 167 | 183 |
| 11.- VIVIENDAS PARTICULARES OCUPADAS, POR ABASTECIMIENTO DE AGUA, SEGÚN MATERIALES PREDOMINANTES EN TECHO, PAREDES Y PISO..... | 135 | 151 | 167 | 183 |
| 12.- VIVIENDAS PARTICULARES OCUPADAS, POR DISPONIBILIDAD DE SERVICIO HIGIÉNICO, SEGÚN MATERIALES PREDOMINANTES EN TECHO, PAREDES Y PISO. | 136 | 152 | 168 | 184 |
| 13.- VIVIENDAS PARTICULARES OCUPADAS, POR SISTEMA DE ELIMINACIÓN DE AGUAS SERVIDAS, SEGÚN MATERIALES PREDOMINANTES EN TECHO, PAREDES Y PISO..... | 136 | 152 | 168 | 184 |
| 14.- VIVIENDAS PARTICULARES OCUPADAS, POR SERVICIO ELÉCTRICO Y TELEFÓNICO, SEGÚN MATERIALES PREDOMINANTES EN TECHO, PAREDES Y PISO..... | 137 | 153 | 169 | 185 |
| 15.- VIVIENDAS PARTICULARES OCUPADAS, POR UTILIZACIÓN DE LA VIVIENDA EN ALGUNA ACTIVIDAD ECONÓMICA, SEGÚN MATERIALES PREDOMINANTES EN TECHO, PAREDES Y PISO..... | 137 | 153 | 169 | 185 |
| 16.- VIVIENDAS PARTICULARES OCUPADAS, POR TIPO DE TENENCIA, SEGÚN MATERIALES PREDOMINANTES EN TECHO, PAREDES Y PISO..... | 138 | 154 | 170 | 186 |
| 17.- VIVIENDAS PARTICULARES OCUPADAS, POR NÚMERO DE CUARTOS, SEGÚN MATERIALES PREDOMINANTES EN TECHO, PAREDES Y PISO..... | 138 | 154 | 170 | 186 |
| 18.- VIVIENDAS PARTICULARES OCUPADAS, POR NÚMERO DE DORMITORIOS, SEGÚN MATERIALES PREDOMINANTES EN TECHO, PAREDES Y PISO..... | 139 | 155 | 171 | 187 |
| 19.- VIVIENDAS PARTICULARES OCUPADAS, POR NÚMERO DE OCUPANTES, SEGÚN MATERIALES PREDOMINANTES EN TECHO, PAREDES Y PISO..... | 139 | 155 | 171 | 187 |
| 20.- VIVIENDAS PARTICULARES OCUPADAS, POR NÚMERO DE PERSONAS POR CUARTO, SEGÚN MATERIALES PREDOMINANTES EN TECHO, PAREDES Y PISO.... | 140 | 156 | 172 | 188 |
| 21.- VIVIENDAS PARTICULARES OCUPADAS, POR NÚMERO DE PERSONAS POR DORMI-TORIO, SEGÚN MATERIALES PREDOMINANTES EN TECHO, PAREDES Y PISO..... | 140 | 156 | 172 | 188 |
| 22.- VIVIENDAS PARTICULARES OCUPADAS, POR TIPO DE VIVIENDA, SEGÚN LOCALIDADES, VIVIENDAS Y OCUPANTES..... | 141 | 157 | 173 | 189 |
| 23.- VIVIENDAS PARTICULARES OCUPADAS, POR ABASTECIMIENTO DE AGUA, SEGÚN CENTROS POBLADOS..... | 141 | 157 | 173 | 189 |
| 24.- VIVIENDAS PARTICULARES OCUPADAS, POR SERVICIOS QUE DISPONEN, SEGÚN CENTROS POBLADOS Y AREA..... | 141 | 157 | 173 | 189 |

CONCEPTOS Y DEFINICIONES

DEFINICIONES BASICAS

- CENSO.-** Es el inventario de los recursos y características de un territorio definido en un momento dado; los recursos pueden ser humanos, económicos, agropecuarios, etc.
- TIPO DE CENSO.-** Se distinguen dos tipos de censo de población y vivienda: el CENSO DE HECHO o DE FACTO, que se caracteriza porque las personas son empadronadas con respecto al lugar donde se encuentren en el MOMENTO CENSAL, y el CENSO DE JURE O DE DERECHO, que consiste en empadronar a cada persona con referencia al lugar geográfico donde reside habitualmente. El Censo de 1.990 es un Censo de Hecho.
- MOMENTO CENSAL.-** Para el V Censo de Población y IV de Vivienda se consideró las 00h00 del día 25 de noviembre de 1.990
- DIA DEL CENSO.-** Es el día calendario (domingo 25 de noviembre de 1.990), fijado para efectuar el empadronamiento de viviendas, hogares y población existentes en el territorio nacional.

V CENSO DE POBLACION

- CENSO DE POBLACION.-** Es el proceso que consiste en recopilar, elaborar, analizar y publicar datos demográficos, económicos y sociales relativos a todos los habitantes de un país en un momento dado.
- HOGAR.-** Desde el punto de vista censal está constituido por la persona o conjunto de personas que se alimentan de la misma olla y duermen en la misma vivienda.

A.- CARACTERISTICAS GEOGRAFICAS.-

- POBLACION DEL AREA URBANA.-** Para efectos del V Censo Nacional de Población, se cataloga como tal, a aquella población que fue empadronada en el NUCLEO URBANO de capitales provinciales y cabeceras cantonales.
- POBLACION DEL AREA RURAL.-** Es aquella que fue empadronada en las parroquias rurales (cabeceras parroquiales y resto de la parroquia). Incluye, además, la población empadronada en la PERIFERIA de las capitales provinciales y cabeceras cantonales.

B.- CARACTERISTICAS GENERALES DE LA POBLACION.-.

- RELACION FAMILIAR.-** Es el grado de parentesco o vínculo que tienen los miembros de un hogar censal, con respecto al jefe del mismo, el cual puede estar basado en lazos de consanguinidad, afinidad, adopción, trabajo, etc. Se distinguen las siguientes categorías: Jefe, Cónyuge, Hijo(a), Yerno o Nuera, Nieto (a), Padres o Suegros, Otros Parientes (hermanos, primos, sobrinos, tíos, abuelos), Otros no parientes (amigos, compadres, ahijados, etc.), Empleada doméstica si durmió en el hogar.
- SEXO.-** Determina la estructura por sexo de la población.
- EDAD.-** Se refiere al total de años cumplidos de las personas empadronadas, a la fecha del censo.
- LUGAR DE NACIMIENTO.-** Es el lugar geográfico de la División Político Administrativa del país (provincia, parroquia rural o ciudad), o país extranjero donde nació la persona empadronada.
- LUGAR DE RESIDENCIA HABITUAL.-** Es el lugar geográfico de la División Político Administrativa del país (provincia, parroquia rural o ciudad), o país extranjero donde la persona, además de vivir o residir en forma permanente, desarrolla habitualmente sus principales actividades familiares, sociales y económicas.

**LUGAR DE RESIDENCIA
HABITUAL 5 AÑOS
ANTES DEL CENSO.-**

Es el lugar geográfico de la División Político Administrativa del país (provincia, parroquia rural o ciudad), o país extranjero, donde la persona residía habitualmente 5 años antes del censo.

ORFANDAD MATERNA.-

Es determinar la **supervivencia** en el momento censal de las madres naturales de las personas empadronadas, independientemente si vive en el mismo hogar u en otro hogar. Sirve para estimaciones de mortalidad femenina adulta.

C.- CARACTERISTICAS EDUCACIONALES.-

ALFABETISMO.-

Se considera como alfabetos a las personas que declararon saber leer y escribir, se tabula para la población de 10 años y más.

**ASISTENCIA
ESCOLAR.-**

Permite contabilizar el número de personas de 6 años y más de edad, que asisten o no a instituciones de enseñanza regular: Centro de Alfabetización, Primario, Nivel Secundario, Superior y Postgrado.

NIVEL DE INSTRUCCION.-

Se refiere al nivel más alto de instrucción que asisten o asistieron las personas, dentro del sistema regular de enseñanza, sea este Centro de Alfabetización, Nivel Primario, Nivel Secundario, Superior y Postgrado.

AÑOS APROBADOS.-

Es el grado, curso o año más alto de estudios aprobados por el empadronado, dentro del nivel de instrucción que alcanzó.

D.- CARACTERISTICAS ECONOMICAS.-

En el V Censo de Población estas características fueron investigadas a la población de 8 años y más de edad.

TIPO DE ACTIVIDAD.-

Es la relación que existe entre cada persona y la actividad económica corriente que realiza. Es la consideración para clasificar a la población de 8 años y más en **ACTIVOS** e **INACTIVOS**.

**POBLACION ECONOMICAMENTE
ACTIVA.-**

Se considera Población Económicamente Activa (PEA) a aquella que interviene en la producción de bienes y servicios. Se clasifica en las siguientes categorías:

Ocupados.-

Personas que durante la semana del 19 al 24 de noviembre realizaron una o más actividades remuneradas o no, dentro o fuera del hogar, al menos por una hora; y aquellas que teniendo trabajo, pero en la semana de referencia no trabajaron por vacaciones, enfermedad, huelga, mal tiempo, etc.

Desocupados.-

Son aquellos que no estaban trabajando o se retiraron de su trabajo voluntaria o involuntariamente y que han buscado trabajo en la semana de referencia (**cesantes**); se incluyen las personas que no han trabajado nunca y en la semana del 19 al 24 de noviembre estaban buscando trabajo por primera vez, (**trabajador nuevo**).

**POBLACION ECONOMICAMENTE
INACTIVA.-**

Es la conformada por aquellas personas que no estaban trabajando durante la semana del 19 al 24 de noviembre, clasificados en las siguientes situaciones:

Solo quehaceres domésticos, cuando la persona investigada realiza en forma exclusiva quehaceres domésticos.

Solo estudiante, cuando la persona se dedica exclusivamente a estudiar.

Solo jubilado, cuando la persona recibe una pensión de jubilación por servicios prestados anteriormente y que en la semana del 19 al 24 de noviembre no realizó ninguna actividad productiva.

Solo pensionista, cuando la persona no realiza ninguna actividad productiva y recibe pensión (montepío, orfandad), por los servicios prestados con anterioridad por un pariente afiliado al Seguro Social.

Impedido para trabajar, aquellas personas que por deficiencia física o mental no se encontraron trabajando en la semana del 19 al 24 de noviembre.

OCUPACION PRINCIPAL.- Se entiende por ocupación principal el tipo de trabajo concreto que realiza la persona ocupada en el período de referencia, o que efectuó, por última vez, si estuvo cesante, cualquiera sea la rama de actividad económica de que forme parte o la categoría que tenga. Fue agrupada en base a la Clasificación Uniforme de Ocupaciones (CIUO), de la siguiente manera:

- 0 - 1 Profesionales técnicos y trabajadores asimilados.
- 2 Directores y funcionarios públicos superiores.
- 3 Personal administrativo y trabajadores asimilados.
- 4 Comerciantes y Vendedores.
- 5 Trabajadores de los Servicios.
- 6 Trabajadores agrícolas y forestales, pescadores y cazadores.
- 7 Mineros, hilanderos, tejedores, sastres, obreros: metalúrgicos, de la madera, de tratamientos químicos, de tratamiento de pieles, preparación de alimentos, del tabaco y otros.
- 8 Zapateros, ebanistas, relojeros, mecánicos, electricistas, operadores de radio, televisión y cine, fontaneros, joyeros y vidrieros, otros.
- 9 Conductores de equipos de transporte, trabajadores de artes gráficas, estibadores, obreros: de fabricación de productos de caucho, de productos de papel y cartón, de la construcción y no clasificados en otros epígrafes.

HORAS TRABAJADAS.- Se refiere al número de horas que la persona trabaja usualmente en la ocupación principal en la semana del 19 al 24 de noviembre de 1.990, para las personas que estuvieron de vacaciones, enfermos o con permiso se refiere al número de horas trabajadas en la última semana que trabajó; y para los Cesantes se refiere al número de horas semanales que trabajaron en la última ocupación.

RAMA DE ACTIVIDAD.- Esta determinada por la actividad del lugar, establecimiento o negocio en que la persona tuvo la ocupación señalada como ocupación principal, o que trabajó por última vez si estuvo cesante. Se utilizó la Clasificación Internacional Industrial Uniforme (CIIU), que se detalla a continuación:

- 1 Agricultura, caza, silvicultura y pesca.
- 2 Explotación de minas y canteras.
- 3 Industrias manufactureras.
- 4 Electricidad, gas y agua.
- 5 Construcción.
- 6 Comercio al por mayor y al por menor y restaurantes y hoteles.
- 7 Transportes, almacenamiento y comunicaciones.
- 8 Establecimientos financieros, seguros, bienes inmuebles y servicios prestados a las empresas.
- 9 Servicios comunales, sociales y personales
- 0 Actividades no bien especificadas.

CATEGORIA DE OCUPACION.- Se refiere a la posición según la cual la persona desempeña su ocupación durante la semana anterior al empadronamiento o desempeñó la última ocupación si estuvo cesante. Comprende las siguientes categorías:

Patrono, es la persona que dirige su propia empresa o negocio o ejerce una profesión u oficio y tiene uno o más empleados remunerados.

Socio Activo, es la persona que aporta con su trabajo o con su capital y trabajo, en una determinada empresa, y que cuenta con personal asalariado.

Cuenta propia, es la persona que explota su propia empresa o negocio, profesión u oficio, pero no tiene empleados.

Empleado o Asalariado, toda persona que recibe una remuneración en forma de salario, sueldo, jornal a destajo, por el trabajo realizado. Se distinguen si presta sus servicios en:

- En los Municipios o Concejos Provinciales,
- En dependencias del Estado,
- En empresas privadas.

Trabajador familiar sin remuneración, es la persona que realiza una ocupación no remunerada en una empresa, parcela de terreno o negocio de un familiar.

E.- CARACTERISTICAS DE FECUNDIDAD Y MORTALIDAD.-

HIJOS NACIDOS VIVOS.- Es la información proporcionada por la población femenina de 15 años y más de edad, sin considerar el estado civil o conyugal, referente al número de hijos nacidos vivos tenidos durante toda su vida hasta la fecha del censo.

HIJOS ACTUALMENTE VIVOS.- A las mujeres que declararon tener uno o más hijos nacidos vivos se les requirió información sobre la sobrevivencia de los mismos a la fecha del censo.

FECHA DE NACIMIENTO DEL ULTIMO HIJO NACIDO VIVO.- Se refiere a la fecha de nacimiento del último hijo nacido vivo, de las mujeres que declararon tener hijos: los datos se registran en cuadros que dan cuenta de los hijos nacidos vivos tenidos el año anterior al Censo.

SOBREVIVENCIA DEL ULTIMO

HIJO NACIDO VIVO.- Es la sobrevivencia del último hijo nacido vivo, aunque este ausente del hogar, de las madres que declararon haberlo tenido. Se tabula los datos haciendo referencia a los hijos nacidos vivos tenidos el año anterior al Censo.

F.- ESTADO CIVIL O CONYUGAL.-

Determina la situación legal o de hecho de cada persona de 12 años o más, con respecto al estado civil o conyugal. Se clasifican de acuerdo a las siguientes categorías:

- UNIDO.-** Persona que sin estar legalmente casada hace vida marital en forma estable.
- SOLTERO.-** Persona que nunca se ha casado ni vive en unión libre estable.
- CASADO.-** Persona que ha contraído matrimonio ante la autoridad civil competente.
- DIVORCIADO.-** Persona cuyo lazo matrimonial ha sido disuelto legalmente y no vive en unión libre ni se ha vuelto a casar.
- VIUDO.-** Persona de quien ha fallecido su cónyuge.
- SEPARADO.-** Persona que vive separado de su esposo (a) o compañero(a).

DESCRIPCION DE LOS GRUPOS PRINCIPALES DE OCUPACION

(Clasificación Internacional Uniforme de Ocupaciones CIUO)

Edición Revisada, 1968. OIT - Ginebra 1970

Gran Grupo 0/1: Profesionales, técnicos y trabajadores asimilados.

- 1 Especialistas en ciencias físico-químicas y técnicas asimiladas.
- 0-2/0-3 Arquitectos, ingenieros y técnicos asimilados.
- 0-4 Pilotos y oficiales de cubierta y oficiales maquinistas (aviación y marina).
- 0-5 Biólogos, agrónomos y técnicos asimilados.
- 0-6/0-7 Médicos, odontólogos, veterinarios y trabajadores asimilados.
- 0-8 Estadígrafos, matemáticos, analistas de sistemas y técnicos asimilados.
- 0-9 Economistas.
- 1-1 Contadores.
- 1-2 Juristas.
- 1-3 Profesores.
- 1-4 Miembros del clero y asimilados.
- 1-5 Autores, periodistas y escritores asimilados.
- 1-6 Escultores, pintores, fotógrafos y artistas asimilados.
- 1-7 Músicos, artistas, empresarios y productores de espectáculos.
- 1-8 Atletas, deportistas y trabajadores asimilados.
- 1-9 Profesionales, técnicos y trabajadores asimilados no clasificados bajo otros epígrafes.

Gran Grupo 2: Directores y Funcionarios públicos superiores

- 2-0 Miembros de los cuerpos legislativos y personal directivo de la administración pública.
- 2-1 Directores y personal directivo.

Gran Grupo 3: Personal administrativo y trabajadores asimilados.

- 3-0 Jefes de empleados de oficinas.
- 3-1 Agentes administrativos (administración pública).
- 3-2 Taquígrafos, mecanógrafos y operadores de máquinas perforadoras de tarjetas y cintas.
- 3-3 Empleados de contabilidad, cajeros y trabajadores asimilados.
- 3-4 Operadores de máquinas para cálculos contables y estadísticos.
- 3-5 Jefes de servicios de transportes y de comunicaciones.
- 3-6 Jefes de tren, controladores de coches-cama y cobradores.
- 3-7 Carteros y mensajeros.
- 3-8 Telefonistas y telegrafistas.
- 3-9 Personal administrativo y trabajadores asimilados no clasificados bajo otros epígrafes.

Gran Grupo 4: Comerciantes y vendedores.

- 4-0 Directores (comercio al por mayor y al por menor).
- 4-1 Comerciantes propietarios (comercio al por mayor y al por menor).
- 4-2 Jefes de ventas y compradores.
- 4-3 Agentes técnicos de ventas, viajantes de comercio y representantes de fábrica.
- 4-4 Agentes de seguros, agentes inmobiliarios, agentes de cambio y bolsa, agentes de venta de servicios a las empresas y subastadores.
- 4-5 Vendedores, empleados de comercio y trabajadores asimilados.
- 4-9 Comerciantes y vendedores no clasificados bajo otros epígrafes.

Gran Grupo 5: Trabajadores de los servicios.

- 5-0 Directores (servicios de hostelería, bares y similares)
- 5-1 Gerentes propietarios (servicios de hostelería, bares y similares).
- 5-2 Jefes de personal de servidumbre.
- 5-3 Cocineros, camareros, bármanes y trabajadores asimilados.
- 5-4 Personal de servidumbre no clasificado bajo otros epígrafes.
- 5-5 Guardianes de edificios, personal de limpieza y trabajadores asimilados.
- 5-6 Lavanderos, limpiadores en seco y planchadores.
- 5-7 Peluqueros, especialistas en tratamientos de belleza y trabajadores asimilados.
- 5-8 Personal de los servicios de protección y de seguridad.
- 5-9 Trabajadores de los servicios no clasificados bajo otros epígrafes.

Gran Grupo 6: Trabajadores agrícolas y forestales, pescadores y cazadores.

- 6-0 Directores y jefes de explotaciones agrícolas.
- 6-1 Explotaciones agrícolas.
- 6-2 Obreros agrícolas.
- 6-3 Trabajadores forestales.
- 6-4 Pescadores, cazadores y trabajadores asimilados.

Grandes Grupos 7/8/9: Obreros no agrícolas, conductores de máquinas y vehículos de transporte trabajadores asimilados.

- 7-0 Contraмаestres y capataces mayores.
- 7-1 Mineros, canteros, sondistas y trabajadores asimilados.
- 7-2 Obreros metalúrgicos.
- 7-3 Obreros del tratamiento de la madera y de la fabricación de papel.
- 7-4 Obreros de los tratamientos químicos y trabajadores asimilados.
- 7-5 Hilanderos, tejedores, tinteros y trabajadores asimilados.
- 7-6 Obreros de la preparación, curtido y tratamiento de pieles.
- 7-7 Obreros de la preparación de alimentos y bebidas.
- 7-8 Obreros del tabaco.
- 7-9 Sastres, modistos, peleteros, tapiceros y trabajadores asimilados.
- 8-0 Zapateros y guarnicioneros.
- 8-1 Ebanistas, operadores de máquinas de labrar madera y trabajadores asimilados.
- 8-2 Labrantes y adornistas.
- 8-3 Obreros de la labra de metales.
- 8-4 Ajustadores - montadores e instaladores de maquinaria e instrumentos de precisión, relojeros y mecánicos) excepto electricistas.
- 8-5 Electricistas, electronicistas y trabajadores asimilados.
- 8-6 Operadores de estaciones emisoras de radio y televisión y de equipos de sonorización y de proyecciones cinematográficas.
- 8-7 Fontaneros, soldadores, chapistas, cladereros y preparadores y montadores de estructuras metálicas.
- 8-8 Joyeros y plateros.
- 8-9 Vidrieros, ceramistas y trabajadores asimilados.
- 9-0 Obreros de la fabricación de productos de caucho y plástico.
- 9-1 Confeccionadores de productos de papel y cartón.
- 9-2 Obreros de las artes gráficas.
- 9-3 Pintores.
- 9-4 Obreros manufactureros y trabajadores asimilados no clasificados bajo otros epígrafes.
- 9-5 Obreros de las construcciones.
- 9-6 Operadores de máquinas fijas y de instalaciones similares.
- 9-7 Obreros de la manipulación de mercancías y materiales y de movimientos de tierras.
- 9-8 Conductores de vehículos de transporte.
- 9-9 Peones no clasificados bajo otros epígrafes.

DESCRIPCION DE LAS DIVISIONES DE RAMAS DE ACTIVIDAD

(Clasificación Internacional Industrial Uniforme.- CIIU. Secretaría General de la OEA.)

Instituto Interamericano de Estadística. IASI - 1976

Gran División 1.- Agricultura, caza, silvicultura y pesca.

- 11 Agricultura y caza.
- 12 Silvicultura y extracción de madera.
- 13 Pesca.

Gran División 2.- Explotación de minas y canteras.

- 21 Explotación de minas de carbón.
- 22 Producción de petróleo crudo y gas natural.
- 23 Extracción de Minerales metálicos.
- 24 Extracción de otros minerales.

Gran División 3.- Industrias manufactureras.

- 31 Productos alimenticios, bebidas y tabaco.
- 32 Textiles, prendas de vestir e industrias de cuero.
- 33 Industrias de la madera y productos de la madera, incluidos muebles.
- 34 Fabricación de papel y productos de papel: Imprentas y editoriales.
- 35 Fabricación de sustancias químicas y de productos químicos, derivados del petróleo y del carbón, de caucho y plásticos.
- 36 Fabricación de productos minerales no metálicos, exceptuando los derivados del petróleo y del carbón.
- 37 Industrias metálicas básicas.
- 38 Fabricación de Productos metálicos, maquinaria y equipo.
- 39 Otras industrias manufactureras.

Gran División 4.- Electricidad, gas y agua.

- 41 Electricidad, gas y vapor.
- 42 Obras hidráulicas y suministro de agua.

Gran División 5.- Construcción.

- 50 Construcción.

Gran División 6.- Comercio por mayor y por menor y restaurantes y hoteles.

- 61 Comercio por mayor.
- 62 Comercio por menor.
- 63 Restaurantes y hoteles.

Gran División 7.- Transportes, almacenamiento y comunicaciones.

- 71 Transporte y almacenamiento.
- 72 Comunicaciones.

Gran División 8.- Establecimientos financieros, seguros, bienes inmuebles y servicios prestados a las empresas.

- 81 Establecimientos financieros.
- 82 Seguros.
- 83 Bienes inmuebles y servicios prestados a las empresas.

Gran División 9.- Servicios comunales, sociales y personales.

- 91 Administración pública y defensa.
- 92 Servicios de saneamiento y similares.
- 93 Servicios sociales y otros servicios comunales conexos.
- 94 Servicios de diversión y esparcimiento
- 95 Servicios personales y de los hogares.
- 96 Organizaciones internacionales y otros organismos extraterritoriales.

Gran División 0.- Actividades no bien especificadas.

- 00 Actividades no bien especificadas.

IV CENSO DE VIVIENDA

- VIVIENDA.-** Es el local o recinto de alojamiento con acceso independiente, construido, edificado, transformado o dispuesto para ser habitado por una o mas personas siempre que en el momento del Censo no se utilice totalmente con finalidad distinta. También se consideran como viviendas aquellas móviles e improvisadas y locales no destinados para vivir, que se hallan habitados en el momento de levantarse el Censo, como: barcasas, cuevas, carpas, vagones, etc. (Una vivienda tiene acceso independiente, cuando para llegar a ella no se pasa por el interior de cuartos de otras viviendas; pueden tener acceso directo desde la calle o pasando por patios, corredores, escaleras, etc. de uso común).
- VIVIENDA PARTICULAR.-** Es el recinto de alojamiento, separado e independiente, destinado a alojar a uno o varios hogares. También se considera vivienda particular aquella que no estando destinada al alojamiento de personas, es ocupada como tal en el momento de levantarse el Censo.
- VIVIENDA COLECTIVA.-** Es aquella habitada por un grupo de personas que la comparten por razones de salud, disciplina, religión, etc., como: hoteles, residenciales, cuarteles, hospitales, conventos, asilos de ancianos, etc.
- HOGAR.-** Esta constituido por la persona o conjunto de personas vinculados o no por lazos de parentesco que se alimentan de la misma olla y duermen en la misma vivienda.

A.- CARACTERISTICAS GEOGRAFICAS.-

VIVIENDAS DEL AREA URBANA.- Para efectos del V Censo Nacional de Población y IV de Vivienda, se cataloga como tal, a aquellas viviendas localizadas en el NUCLEO URBANO de capitales provinciales y cabeceras cantonales.

VIVIENDAS DEL AREA RURAL.- Está conformada por el conjunto de viviendas empadronadas, en las parroquias rurales (cabeceras parroquiales y resto de las parroquias). Se incluyen aquellas que están ubicadas en la PERIFERIA, que es el área circundante al núcleo amanzonado (URBANO) de las capitales provinciales y cabeceras cantonales.

B.- CARACTERISTICAS DE LAS VIVIENDAS PARTICULARES.-

TIPO DE VIVIENDA.- De acuerdo con las características de las viviendas se clasifican en los siguientes tipos:

- Casa o Villa.-** Es toda construcción permanente hecha con materiales resistentes, tales como: hormigón, piedra, ladrillo, adobe, caña o madera. Generalmente tiene abastecimiento de agua y servicio higiénico de uso exclusivo.
- Departamento.-** Conjunto de cuartos que forma parte de un edificio de uno o más pisos. Se caracteriza por ser independiente, tiene abastecimiento de agua y servicio higiénico de uso exclusivo.
- Cuarto en casa de inquilinato.-** Comprende uno o varios cuartos pertenecientes a una casa, con entrada común y directa desde un pasillo, patio, corredor o calle y que por lo general, no cuenta con servicio exclusivo de agua o servicio higiénico, siendo estos servicios de uso común para todo los hogares o viviendas.
- Mediagua.-** Es una construcción de un solo piso con paredes de ladrillo, adobe, bloque o madera, con techo de paja, asbesto (eternit) o zinc. Tiene una sola caída de agua y no más de dos cuartos.
- Rancho.-** Es aquella construcción rústica, cubierta con palma, paja o cualquier otro material similar, con paredes de caña y con piso de madera, caña o tierra.
- Covacha.-** Es aquella construcción en la que se utilizan materiales rústicos tales como: ramas, cartones, restos de asbesto, latas, plásticos, etc., con piso de madera o tierra.
- Choza.-** Es aquella construcción que tiene paredes de adobe o paja, piso de tierra y techo de paja.
- Otro.-** Constituyen aquellas viviendas improvisadas, así como locales que no han sido construidos para vivienda tales como barcos, balsas, vagones, carpas, casetas, etc., que al momento del censo se encuentran habitadas.

CONDICION DE OCUPACION

DE LA VIVIENDA.-

La información corresponde sólo para viviendas particulares. Se distinguen las siguientes categorías:

- Ocupada con personas presentes.-** Cuando por lo menos uno de los habitantes que ocupan la vivienda se encuentra presente al momento de la visita del empadronador.
- Ocupada con personas ausentes.-** Cuando la vivienda se encuentra equipada con muebles y enseres y sus habitantes no se encuentran al momento de realizar el empadronamiento.
- Desocupada.-** Se considera desocupada a la vivienda que está vacía, lista para ser habitada.

C.- CARACTERISTICAS DE LAS VIVIENDAS PARTICULARES OCUPADAS.-

MATERIALES PREDOMINANTES.-

Son los materiales utilizados en mayor proporción en la construcción de la vivienda, referido al techo, paredes exteriores y piso.

ABASTECIMIENTO DE AGUA.- Es la forma como se abastece de agua la vivienda, diferenciando el sistema y el medio de abastecimiento.

Sistema de Abastecimiento .- Tiene las siguientes categorías:

- Por tubería dentro de la vivienda.- Si la tubería está dentro de la vivienda y puede abastecerse de agua en forma directa.
- Por tubería fuera de la vivienda, pero dentro del edificio, lote o terreno.- Cuando para abastecerse de agua tiene que salir de la vivienda al edificio o lote, en los que se encuentran ubicadas las llaves o grifos de agua.
- Por tubería fuera del edificio, lote o terreno.- Cuando para abastecerse de agua, debe desplazarse a otros lugares distintos al lote o terreno en el que está ubicada la vivienda.
- No recibe agua por tubería.- Cuando la vivienda se abastece de agua que no es entubada, por ejemplo: aprovisionamiento en forma manual y directa de un río, acequia, pozo, carro repartidor, etc.

Medio de Abastecimiento.- Con las siguientes categorías:

- Red Pública.- Cuando existe un sistema de captación, tratamiento y conducción del agua hacia la vivienda.
- Pozo.- Cuando se extrae agua subterránea por medio de bomba o balde.
- Río, vertiente, acequia o canal.- Cuando el abastecimiento de agua es en forma manual o directa desde un río, vertiente, acequia o canal.
- Carro repartidor.- Cuando el abastecimiento del agua es por medio de un carro repartidor (público o privado).
- Otro.- Cuando el medio de abastecimiento es en forma diferente a las categorías anteriores.

ELIMINACION DE

AGUAS SERVIDAS.-

Es la forma de evacuación de los excrementos y aguas servidas de la vivienda. Se distinguen las categorías:

- Conectado a red pública de alcantarillado.- Si la eliminación de las aguas servidas, es a través de un sumidero subterráneo público.
- Pozo ciego.- Si las aguas servidas se eliminan en una excavación.
- Otra forma.- Si la vivienda tiene infraestructura de eliminación de aguas servidas que no están conectadas a red pública o pozo ciego.
- Ninguno.- Si la vivienda no dispone de ningún sistema de eliminación de aguas servidas enunciadas anteriormente.

SERVICIO ELECTRICO.-

Es la disponibilidad o no de servicio eléctrico, sea proveniente de una red de servicio público, cooperativas, empresas particulares o sistema de alumbrado eléctrico de uso exclusivo.

SERVICIO TELEFONICO.- Se refiere a la disponibilidad de servicio telefónico dentro de la vivienda.

ELIMINACION DE LA BASURA.-

Es la forma de evacuar o eliminar la basura de la vivienda, comprende las siguientes categorías:

- Por carro recolector.
- Eliminación en terreno baldío o quebrada.
- Por incineración o entierro.
- Otra forma, diferente a las anteriores.

NUMERO DE CUARTOS.-

Es el número total de cuartos que dispone la vivienda, sin considerar cocina, baños, corredores, pasillos ni aquellos cuartos destinados totalmente a otros fines distintos a los de habitación. Se define como CUARTO a la pieza o habitación separada por paredes fijas de cualquier material y que está destinado a dormitorio, sala, comedor, cuarto de estudio, de recreación, etc.

NUMERO DE DORMITORIOS.-

Se investigó sobre el número de cuartos que se utilizan solo para dormir.

COCINA EXCLUSIVA.-

Se refiere a la disponibilidad dentro de la vivienda de un cuarto destinado exclusivamente para cocinar los alimentos.

PRINCIPAL COMBUSTIBLE UTILIZADO PARA COCINAR.-

Se recabó información sobre el combustible que en mayor proporción utilizan para cocinar, distinguiéndose las categorías de: gas, leña o carbón, kéréx, gasolina, electricidad, otro y ninguno.

SERVICIO HIGIENICO.-

Para conocer la disponibilidad de servicio higiénico dentro de la vivienda, se categorizó por medio de:

- Escusado de uso exclusivo.- Si es utilizado en forma exclusiva por los miembros del hogar o de la vivienda que se investiga.
- Escusado de uso común.- Cuando el servicio es utilizado por varios hogares.
- Letrina.- si el lugar de depósitos de excrementos es un orificio generalmente cubierto por una caseta.
- Ninguno.- Si no dispone de los servicios o categorías enunciadas.

SERVICIO DE DUCHA.-

Si la vivienda dispone de ducha en forma exclusiva o comparte con otros hogares o viviendas.

UTILIZACION DE PARTE DE LA VIVIENDA PARA ACTIVIDADES ECONOMICAS.-

Cuando la vivienda es compartida para la realización de alguna actividad económica, (Manufactura, Comercio, Servicios, etc.), además de ser alojamiento de personas.

TENENCIA DE LA VIVIENDA.-

Se investigó la condición de tenencia de la vivienda, clasificado en las categorías:

- Propia.- Si la vivienda pertenece a alguno de los miembros, sea que esté totalmente pagada o en proceso de pago.
- Arrendada.- Cuando se paga un alquiler por habitar la vivienda.
- Gratuita.- Cuando la vivienda es habitada sin costo alguno.
- Por servicios.- Cuando la vivienda es habitada, como parte de pago por servicios prestados.
- Otra.- Si la vivienda es habitada en circunstancias diferentes a las enunciadas, como por ejemplo: anticresis, anticresis-arriendo, etc.

CLASIFICACION DE LAS VIVIENDAS PARTICULARES OCUPADAS SEGUN

LOS MATERIALES PREDOMINANTES EN LAS PAREDES, PISO Y TECHO

Esta clasificación se basa en la combinación de los materiales predominantes en el techo, paredes exteriores y piso de cada una de ellas. Se estableció 38 categorías, las mismas que se detallan a continuación:

| CATEGORIA N° | C A T E G O R I A S | | | DESCRIPCION |
|-----------------|---------------------|------------|------------------|--|
| | TECHO | PAREDES | PISO | |
| 1 | LOSA | LADRILLO | ENTABLADO | Techo : Losa de Hormigón Paredes: Hormigón, ladrillo o bloque Piso : Entablado |
| 2 | LOSA | LADRILLO | PARQUET-LADRILLO | Techo : Losa de Hormigón Paredes: Hormigón, ladrillo o bloque Piso : Parquet, baldosa o vynil, ladrillo o cemento. |
| 3 | LOSA | LADRILLO | CAÑA-TIERRA | Techo : Losa de Hormigón Paredes: Hormigón, ladrillo o bloque Piso : Caña, tierra, otros materiales. |
| 4 | ASBESTO | LADRILLO | ENTABLADO | Techo : Asbesto o similares Paredes: Hormigón, ladrillo o bloque Piso : Entablado |
| 5 | ASBESTO | LADRILLO | PARQUET-LADRILLO | Techo : Asbesto o similares Paredes: Hormigón, ladrillo o bloque Piso : Parquet, baldosa o vynil, ladrillo o cemento. |
| 6 | ASBESTO | LADRILLO | CAÑA-TIERRA | Techo : Asbesto o similares Paredes: Hormigón, ladrillo o bloque Piso : Caña, tierra, otros materiales. |
| 7 | ASBESTO | MADERA | ENTABLADO | Techo : Asbesto o similares Paredes: Madera Piso : Entablado |
| 8 | ASBESTO | MADERA | PARQUET-LADRILLO | Techo : Asbesto o similares Paredes: Madera Piso : Parquet, baldosa o vynil, ladrillo o cemento. |
| 9 | ASBESTO | MADERA | CAÑA-TIERRA | Techo : Asbesto o similares Paredes: Madera Piso : Caña, tierra, otros materiales. |
| 10 | ASBESTO | ADOBE-CAÑA | ENTABLADO | Techo : Asbesto o similares Paredes: Adobe o tapia, caña revestida, caña no revestida, otros materiales. Piso : Entablado |
| 11 | ASBESTO | ADOBE-CAÑA | PARQUET-LADRILLO | Techo : Asbesto o similares Paredes: Adobe o tapia, caña revestida, caña no revestida, otros materiales. Piso : Parquet, baldosa o vynil, ladrillo o cemento. |
| 12 | ASBESTO | ADOBE-CAÑA | CAÑA-TIERRA | Techo : Asbesto o similares Paredes: Adobe o tapia, caña revestida, caña no revestida, otros materiales. Piso : Caña, tierra, otros materiales. |
| 13 | ZINC | LADRILLO | ENTABLADO | Techo : Zinc Paredes: Hormigón, ladrillo o bloque. Piso : Entablado |
| 14 | ZINC | LADRILLO | PARQUET-LADRILLO | Techo : Zinc Paredes: Hormigón, ladrillo o bloque. Piso : Parquet, baldosa o vynil, ladrillo o cemento. |
| 15 | ZINC | LADRILLO | CAÑA-TIERRA | Techo : Zinc Paredes: Hormigón, ladrillo o bloque. Piso : Caña, tierra, otros materiales. |

| CATEGORIA N° | C A T E G O R I A S | | | DESCRIPCION |
|-----------------|---------------------|------------|------------------|---|
| | TECHO | PAREDES | PISO | |
| 16 | ZINC | MADERA | ENTABLADO | Techo : Zinc Paredes: Madera Piso : Entablado |
| 17 | ZINC | MADERA | PARQUET-LADRILLO | Techo : Zinc Paredes: Madera Piso : Parquet, baldosa o vynil, ladrillo o cemento. |
| 18 | ZINC | MADERA | CAÑA-TIERRA | Techo : Zinc Paredes: Madera Piso : Caña, tierra, otros materiales. |
| 19 | ZINC | ADOBE-CAÑA | ENTABLADO | Techo : Zinc Paredes: Adobe o tapia, caña revestida, caña no revestida, otros materiales. Piso : Entablado |
| 20 | ZINC | ADOBE-CAÑA | PARQUET-LADRILLO | Techo : Zinc Paredes: Adobe o tapia, caña revestida, caña no revestida, otros materiales. Piso : Parquet, baldosa o vynil, ladrillo o cemento. |
| 21 | ZINC | ADOBE-CAÑA | CAÑA-TIERRA | Techo : Zinc Paredes: Adobe o tapia, caña revestida, caña no revestida, otros materiales. Piso : Caña, tierra, otros materiales. |
| 22 | TEJA | LADRILLO | ENTABLADO | Techo : Teja Paredes: Hormigón, ladrillo o bloque Piso : Entablado |
| 23 | TEJA | LADRILLO | PARQUET-LADRILLO | Techo : Teja Paredes: Hormigón, ladrillo o bloque Piso : Parquet, baldosa o vynil, ladrillo o cemento. |
| 24 | TEJA | LADRILLO | CAÑA-TIERRA | Techo : Teja Paredes: Hormigón, ladrillo o bloque Piso : Caña, tierra, otros materiales. |
| 25 | TEJA | MADERA | ENTABLADO | Techo : Teja Paredes: Madera Piso : Entablado |
| 26 | TEJA | MADERA | PARQUET-LADRILLO | Techo : Teja Paredes: Madera Piso : Parquet, baldosa o vynil, ladrillo o cemento. |
| 27 | TEJA | MADERA | CAÑA-TIERRA | Techo : Teja Paredes: Madera Piso : Caña, tierra, otros materiales. |
| 28 | TEJA | ADOBE-CAÑA | ENTABLADO | Techo : Teja Paredes: Adobe o tapia, caña revestida, caña no revestida, otros materiales. Piso : Entablado |
| 29 | TEJA | ADOBE-CAÑA | PARQUET-LADRILLO | Techo : Teja Paredes: Adobe o tapia, caña revestida, caña no revestida, otros materiales. Piso : Parquet, baldosa o vynil, ladrillo o cemento. |
| 30 | TEJA | ADOBE-CAÑA | CAÑA-TIERRA | Techo : Teja Paredes: Adobe o tapia, caña revestida, caña no revestida, otros materiales. Piso : Caña, tierra, otros materiales. |
| 31 | PAJA | LADRILLO | ENTABLADO | Techo : Paja o similares, otros materiales Paredes: Hormigón, ladrillo o bloque Piso : Entablado |
| 32 | PAJA | LADRILLO | PARQUET-LADRILLO | Techo : Paja o similares, otros materiales Paredes: Hormigón, ladrillo o bloque Piso : Parquet, baldosa o vynil, ladrillo o cemento. |

| CATEGORIA N° | C A T E G O R I A S | | | DESCRIPCION |
|-----------------|--|------------|-------------|--|
| | TECHO | PAREDES | PISO | |
| 33 | PAJA | LADRILLO | CAÑA-TIERRA | Techo : Paja o similares, otros materiales Paredes: Hormigón, ladrillo o bloque Piso : Caña, tierra, otros materiales. |
| 34 | PAJA | MADERA | ENTABLADO | Techo : Paja o similares, otros materiales Paredes: Madera Piso : Entablado |
| 35 | PAJA | MADERA | CAÑA-TIERRA | Techo : Paja o similares, otros materiales Paredes: Madera Piso : Caña, tierra, otros materiales. |
| 36 | PAJA | ADOBE-CAÑA | ENTABLADO | Techo : Paja o similares, otros materiales Paredes: Adobe o tapia, caña revestida, caña no revestida, otros materiales. Piso : Entablado |
| 37 | PAJA | ADOBE-CAÑA | CAÑA-TIERRA | Techo : Paja o similares, otros materiales Paredes: Adobe o tapia, caña revestida, caña no revestida, otros materiales. Piso : Caña, tierra, otros materiales. |
| 38 | NO CLASIFICADOS EN CATEGORIAS ANTERIORES | | | |

I M P O R T A N T E

Los Resultados Definitivos del V Censo de Población y IV de Vivienda de las ZONAS NO DELIMITADAS están contenidos en un solo Tomo con la siguiente distribución:

TOMO I - Resumen de las Zonas No Delimitadas y de las localidades:
Las Golondrinas
La Concordia
Manga del Cura
El Piedrero



REPÚBLICA DEL ECUADOR

V CENSO DE POBLACION Y IV DE VIVIENDA 1990



LA INFORMACION SOLICITADA ES ESTRICTAMENTE CONFIDENCIAL
EL ARTICULO 21 DE LA LEY DE ESTADISTICA ESTABLECE EL SECRETO ESTADISTICO

I.- UBICACION GEOGRAFICA

1.- PROVINCIA

2.- CANTON

3.- CIUDAD O CAB. PARROQUIAL

4.- PARROQUIA RURAL

5.- LOCALIDAD

6.- ZONA No. 7.- SECTOR No.

8.- MANZANA No. 9.- AREA DE EMPADRONAMIENTO No.

10.- NUMERO DE ORDEN DE LA VIVIENDA

11.- DIRECCION DOMICILIARIA:

CALLE Y No.

LOTE No. BLOQUE PATIO No.

PISO No. DEPARTAMENTO No.

OTRA IDENTIFICACION

CAMINO O CARRETERA

II.- VIVIENDA

1.- TIPO DE VIVIENDA

| PARTICULAR | COLECTIVA |
|---|--|
| Casa o Villa <input type="checkbox"/> 01 | Hotel, F. unsi3n o Residencial <input type="checkbox"/> 11 |
| Departamento <input type="checkbox"/> 02 | Cuartel Militar o de Policia <input type="checkbox"/> 12 |
| Cuarto (s) en casa de Inquilinato <input type="checkbox"/> 03 | C3rcel <input type="checkbox"/> 13 |
| Medaguna <input type="checkbox"/> 04 | Hospital, Cl3nica, etc. <input type="checkbox"/> 14 |
| Rancho <input type="checkbox"/> 05 | Convento o Instituci3n Religiosa <input type="checkbox"/> 15 |
| Covacha <input type="checkbox"/> 06 | Otro <input type="checkbox"/> 16 |
| Choza <input type="checkbox"/> 07 | |
| Otro (especificar) <input type="checkbox"/> 08 | |

SI LA VIVIENDA ES COLECTIVA PASE AL CAPITULO V POBLACION

5.- ¿CUAL ES EL SISTEMA DE ELIMINACION DE AGUAS SERVIDAS DE LA VIVIENDA ?

Conectado a red p3blica de alcantarillado 1

Pozo ciego 2

Otra forma (especificar) 3

Ninguno 4

6.- ¿DISPONE DE SERVICIO ELECTRICO? SI 1 NO 2

7.- ¿DISPONE DE SERVICIO TELEFONICO? SI 1 NO 2

8.- ¿CUAL ES EL SISTEMA DE ELIMINACION DE LA BASURA DE LA VIVIENDA?

Por carro recolector 1

En terreno bald3o o quebrada 2

Por incineraci3n o entierro 3

Otra forma (especificar) 4

9.- ¿CUANTOS CUARTOS TIENE LA VIVIENDA ? (No incluya cocina ni ba3o) N3mero:

10.- SI SE ENTIENDE POR HOGAR LA PERSONA O CONJUNTO DE PERSONAS QUE SE ALIMENTAN DE LA MISMA OLLA Y DUERMEN EN LA MISMA VIVIENDA, ¿CUANTOS HOGARES HABITAN ESTA VIVIENDA ?

TOTAL DE HOGARES

ANTES DE PROCEDER, LEA LA NOTA "IMPORTANTE"

IMPORTANTE

UTILICE UNA BOLETA POR HOGAR

1.- CUANDO HAY UN SOLO HOGAR EN LA VIVIENDA LLENE TODOS LOS CAPITULOS DE ESTA BOLETA.

2.- SI HAY MAS DE UN HOGAR EN LA VIVIENDA, PROCEDA DE LA SIGUIENTE MANERA:

a) Para el primero de ellos llene todos los Cap3tulos de la Boleta.

b) Para los dem3s hogares repita el Cap3tulo I (Ubicaci3n Geogr3fica), no repita el Cap3tulo II (Vivienda) y llene el resto de Cap3tulos.

III.- IDENTIFICACION DEL HOGAR

NUMERO DE ORDEN DEL HOGAR DENTRO DE LA VIVIENDA:

1 2 3 4 y m3s

NOMBRE Y APELLIDO DEL JEFE DEL HOGAR:

¿ESTA PRESENTE ALGUNA DE LAS PERSONAS DEL HOGAR? SI 1 NO 2

IV.- DATOS DEL HOGAR

1.- EN ESTE HOGAR, ¿CUANTOS CUARTOS SE UTILIZAN SOLO PARA DORMIR? N3mero:

2.- ¿TIENE ESTE HOGAR CUARTO EXCLUSIVO PARA COCINAR? SI 1 NO 2

3.- ¿CUAL ES EL PRINCIPAL COMBUSTIBLE O ENERGIA QUE SE UTILIZA EN ESTE HOGAR PARA COCINAR?

Gas 1

Le3a o carb3n 2

K3nex 3

Gasolina 4

Electricidad 5

Otro 6

Ninguno (no cocina) 7

4.- ¿QUE DISPONIBILIDAD DE SERVICIO HIGIENICO TIENE ESTE HOGAR ?

Escusado de uso exclusivo del hogar 1

Escusado de uso com3n a varios hogares 2

Letrina 3

Ninguno 4

5.- ¿QUE SERVICIO DE DUCHA TIENE ESTE HOGAR?

De uso exclusivo del hogar 1

De uso com3n a varios hogares 2

No tiene 3

6.- EN ESTE HOGAR, ¿SE UTILIZA PARTE DE LA VIVIENDA PARA ALGUNA ACTIVIDAD ECONOMICA? SI 1 NO 2

ACTIVIDAD PRINCIPAL:

(especificar)

7.- ¿EN QUE CONDICION DE TENENCIA OCUPA LA VIVIENDA ESTE HOGAR?

Propia 1

Arrendada 2

Gratis 3

Por servicios 4

Otra (Ej.: Ant3resis) 5

8.- ¿QUE IDIOMA HABLAN HABITUALMENTE ENTRE SI LOS MIEMBROS DE ESTE HOGAR?

Lengua nativa (especificar) 1

Español 2

Lengua extranjera (especificar) 3

RECUERDE LLENAR ESTE RESUMEN UNA VEZ CONCLUIDA LA ENTREVISTA

RESUMEN DE POBLACION DEL HOGAR

No. DE HOMBRES

No. DE MUJERES

TOTAL

OBSERVACIONES:

NOMBRE DEL EMPADRONADOR

FECHA DEL EMPADRONAMIENTO

COLEGIO O ESCUELA

NOMBRE DEL JEFE DE SECTOR O JEFE JURISDICCIONAL

FECHA DE RECEPCION

V. POBLACION

A PARTIR DE LA PREGUNTA 2, TOME LA INFORMACION EN FORMA VERTICAL

| PREGUNTAS | | No. | PRIMERA PERSONA | SEGUNDA PERSONA | TERCERA PERSONA |
|---|---|---|--|---|--|
| A.- Características Generales: PARA TODAS LAS PERSONAS | | | | | |
| ¿CUAL ES EL NOMBRE Y APELLIDO DE CADA UNA DE LAS PERSONAS QUE PASARON LA NOCHE DEL 24 AL 25 DE NOVIEMBRE EN ESTE HOGAR? No olvide anotar a los recién nacidos y a los ancianos | 1 | Nombre | Apellido | Nombre | Apellido |
| ¿QUE PARENTESCO O RELACION TIENE CON EL JEFE DEL HOGAR? Marque la casilla correspondiente. | 2 | JEFE (A) <input type="checkbox"/> 0 | | Cónyuge <input type="checkbox"/> 1 Hijo (a) <input type="checkbox"/> 2 Yerno o Nuera <input type="checkbox"/> 3 Nieto (a) <input type="checkbox"/> 4 | Padre o Suñegro <input type="checkbox"/> 5 Otro pariente <input type="checkbox"/> 6 Otro no pariente <input type="checkbox"/> 7 Empleado doméstico <input type="checkbox"/> 8 |
| ¿ES HOMBRE O MUJER? Marque la casilla correspondiente. | 3 | HOMBRE <input type="checkbox"/> 1 | MUJER <input type="checkbox"/> 2 | HOMBRE <input type="checkbox"/> 1 | MUJER <input type="checkbox"/> 2 |
| ¿CUANTOS AÑOS CUMPLIDOS TIENE? Anote la edad al último cumpleaños. Para menores de 1 año, anote "00" | 4 | Años cumplidos: _____ | | Años cumplidos: _____ | |
| ¿DONDE NACIO? Si nació en la parroquia rural o ciudad donde es censado marque la casilla "AQUI"; en caso contrario, si ha nacido en otro lugar del país anote la parroquia rural o ciudad y provincia. Si nació en otro país, anote el nombre de ese país. | 5 | Aquí <input type="checkbox"/> 00 En otro lugar del País <input type="checkbox"/> _____ En otro País <input type="checkbox"/> _____ Se ignora <input type="checkbox"/> 99 | Parroquia rural o ciudad Provincia Nombre del País | Aquí <input type="checkbox"/> 00 En otro lugar del País <input type="checkbox"/> _____ En otro País <input type="checkbox"/> _____ Se ignora <input type="checkbox"/> 99 | Parroquia rural o ciudad Provincia Nombre del País |
| ¿DONDE VIVE HABITUALMENTE? Si el lugar donde vive habitualmente es la parroquia rural o ciudad donde es censado marque la casilla "AQUI"; en caso contrario, si vive en otro lugar del país anote la parroquia rural o ciudad y provincia. Si vive en otro país, anote el nombre de ese país. | 6 | Aquí <input type="checkbox"/> 00 En otro lugar del País <input type="checkbox"/> _____ En otro País <input type="checkbox"/> _____ Se ignora <input type="checkbox"/> 99 | Parroquia rural o ciudad Provincia Nombre del País | Aquí <input type="checkbox"/> 00 En otro lugar del País <input type="checkbox"/> _____ En otro País <input type="checkbox"/> _____ Se ignora <input type="checkbox"/> 99 | Parroquia rural o ciudad Provincia Nombre del País |
| ¿EN QUE PARROQUIA RURAL O CIUDAD VIVIA HABITUALMENTE HACE 5 AÑOS (EN NOVIEMBRE DE 1985)? Si el lugar donde vivía habitualmente hace 5 años es la parroquia rural o ciudad donde es censado marque la casilla "AQUI"; en caso contrario, si vivía en otro lugar del país anote la parroquia rural o ciudad y provincia. Si vivía en otro país, anote el nombre de ese país. | 7 | Aquí <input type="checkbox"/> 00 En otro lugar del País <input type="checkbox"/> _____ En otro País <input type="checkbox"/> _____ Se ignora <input type="checkbox"/> 99 | Parroquia rural o ciudad Provincia Nombre del País | Aquí <input type="checkbox"/> 00 En otro lugar del País <input type="checkbox"/> _____ En otro País <input type="checkbox"/> _____ Se ignora <input type="checkbox"/> 99 | Parroquia rural o ciudad Provincia Nombre del País |
| ¿ESTÁ VIVA LA MADRE DE _____? Marque la casilla correspondiente. | 8 | SI <input type="checkbox"/> 1 | NO <input type="checkbox"/> 2 | Se ignora <input type="checkbox"/> 9 | SI <input type="checkbox"/> 1 |

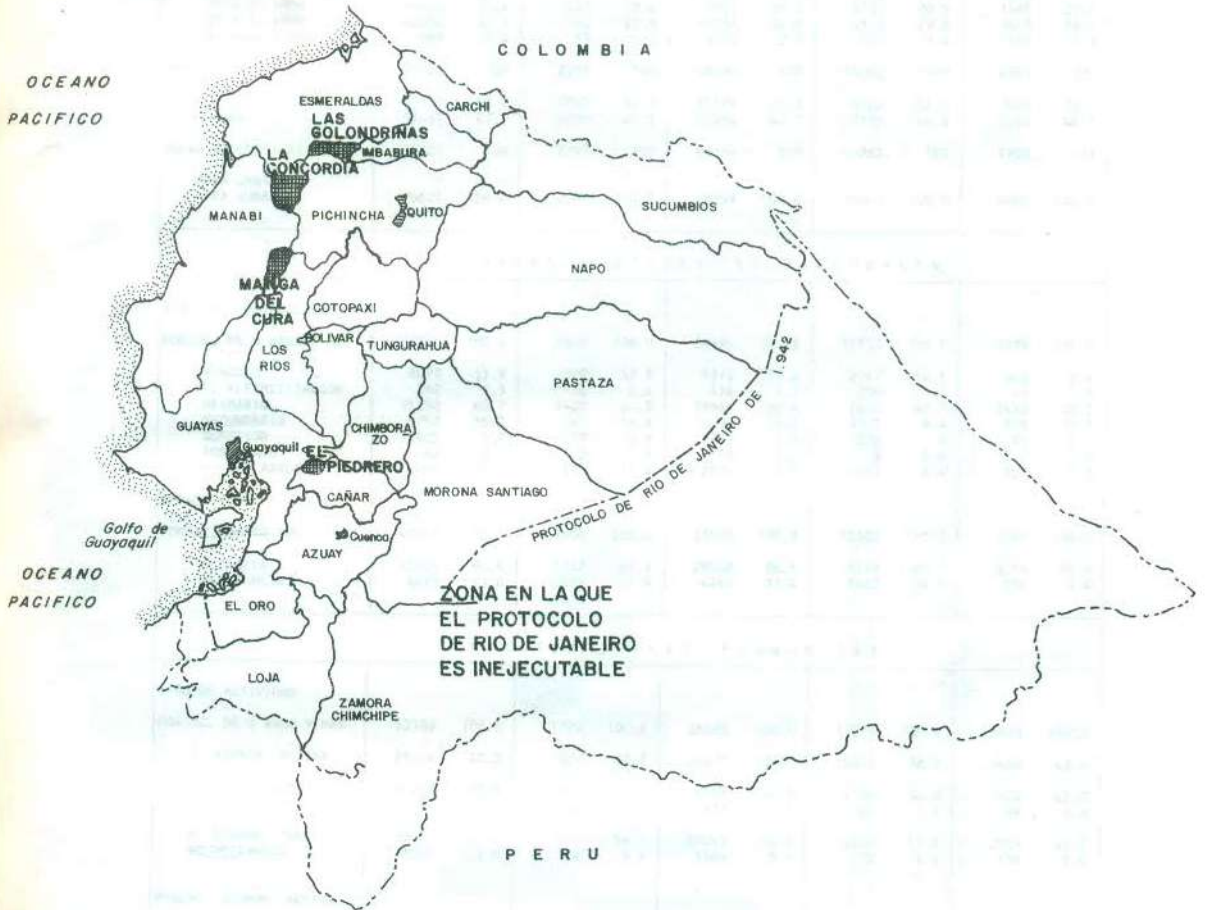
| B.- Características Educativas: PARA TODAS LAS PERSONAS DE 6 AÑOS Y MAS DE EDAD | | | | | |
|---|----|--|--|--|--|
| ¿SABE LEER Y ESCRIBIR? Si sólo lee o sólo escribe marque la casilla "NO" | 9 | SI <input type="checkbox"/> 1 | NO <input type="checkbox"/> 2 | SI <input type="checkbox"/> 1 | NO <input type="checkbox"/> 2 |
| ¿ASISTE ACTUALMENTE A UN ESTABLECIMIENTO DE ENSEÑANZA? (Centro de Alfabetización, Primario, Secundario, Superior o Postgrado) | 10 | Si asiste <input type="checkbox"/> 1 No asiste <input type="checkbox"/> 2 | Se ignora <input type="checkbox"/> 9 | Si asiste <input type="checkbox"/> 1 No asiste <input type="checkbox"/> 2 | Se ignora <input type="checkbox"/> 9 |
| ¿CUAL ES EL NIVEL MAS ALTO AL QUE ASISTE O ASISTIÓ? Marque la casilla correspondiente. | 11 | Ninguno <input type="checkbox"/> 0 Centro de Alfabetización <input type="checkbox"/> 1 Primario <input type="checkbox"/> 2 | Secundario <input type="checkbox"/> 3 Superior <input type="checkbox"/> 4 Postgrado <input type="checkbox"/> 5 Se ignora <input type="checkbox"/> 9 | Ninguno <input type="checkbox"/> 0 Centro de Alfabetización <input type="checkbox"/> 1 Primario <input type="checkbox"/> 2 | Secundario <input type="checkbox"/> 3 Superior <input type="checkbox"/> 4 Postgrado <input type="checkbox"/> 5 Se ignora <input type="checkbox"/> 9 |
| ¿CUAL ES EL GRADO, CURSO O AÑO MAS ALTO QUE APROBÓ EN ESE NIVEL? Marque la casilla correspondiente. | 12 | 0 <input type="checkbox"/> 1 <input type="checkbox"/> 2 <input type="checkbox"/> 3 <input type="checkbox"/> 4 <input type="checkbox"/> 5 <input type="checkbox"/> 6 <input type="checkbox"/> 7 <input type="checkbox"/> 8 <input type="checkbox"/> 9 | Se ignora <input type="checkbox"/> 9 | 0 <input type="checkbox"/> 1 <input type="checkbox"/> 2 <input type="checkbox"/> 3 <input type="checkbox"/> 4 <input type="checkbox"/> 5 <input type="checkbox"/> 6 <input type="checkbox"/> 7 <input type="checkbox"/> 8 <input type="checkbox"/> 9 | Se ignora <input type="checkbox"/> 9 |

| C.- Características Económicas: PARA TODAS LAS PERSONAS DE 8 AÑOS Y MAS DE EDAD | | | | | |
|--|---|--|--|--|---|
| ¿QUE HIZO LA SEMANA PASADA? Lea las posibilidades de respuesta en el orden indicado: TRABAJO (al menos una hora), TIENE TRABAJO PERO NO TRABAJO (por enfermedad, vacaciones, huelga, etc), BUSCÓ TRABAJO HABIENDO TRABAJADO ANTES (cesante), BUSCÓ TRABAJO POR PRIMERA VEZ, ETC. Al recibir una respuesta, marque la casilla respectiva y pase a la pregunta que corresponde. Esta pregunta admite una sola respuesta. | 13 | Trabajo (al menos una hora) <input type="checkbox"/> 0 Tiene trabajo pero no trabajó <input type="checkbox"/> 1 Buscó trabajo habiendo trabajado antes (cesante) <input type="checkbox"/> 2 Buscó trabajo por primera vez <input type="checkbox"/> 3 Sólo quehaceres domésticos <input type="checkbox"/> 4 Sólo estudiante <input type="checkbox"/> 5 Sólo jubilado <input type="checkbox"/> 6 Sólo pensionista <input type="checkbox"/> 7 Impedido para trabajar <input type="checkbox"/> 8 Se ignora <input type="checkbox"/> 9 | PASE A PREG. 15 PREG. 15 PASE A PREG. 14 PREG. 14 | Trabajo (al menos una hora) <input type="checkbox"/> 0 Tiene trabajo pero no trabajó <input type="checkbox"/> 1 Buscó trabajo habiendo trabajado antes (cesante) <input type="checkbox"/> 2 Buscó trabajo por primera vez <input type="checkbox"/> 3 Sólo quehaceres domésticos <input type="checkbox"/> 4 Sólo estudiante <input type="checkbox"/> 5 Sólo jubilado <input type="checkbox"/> 6 Sólo pensionista <input type="checkbox"/> 7 Impedido para trabajar <input type="checkbox"/> 8 Se ignora <input type="checkbox"/> 9 | PASE A PREG. 15 PREG. 15 PASE A PREG. 14 PREG. 14 |
| ¿LA LO MEJOR EN LA SEMANA PASADA, REALIZÓ O AYUDÓ A REALIZAR ALGUNA ACTIVIDAD, AUNQUE SEA SIN REMUNERACION? Por Ej.: sembró, cosechó, crió animales para la venta; elaboró tejidos para vender; lavó, planchó, cosió ropa ajena. Ayudó en la atención de algún negocio; vendió comidas, artesanías, frutas, periódicos, ropa u otros artículos. Cuidó o atendió niños o ancianos o realizó otras actividades similares. | 14 | SI <input type="checkbox"/> 1 NO <input type="checkbox"/> 2 | PASE A PREG. 15 MUJERES PASE A PREG. 19 HOMBRES PASE A PREG. 23 | SI <input type="checkbox"/> 1 NO <input type="checkbox"/> 2 | PASE A PREG. 15 MUJERES PASE A PREG. 19 HOMBRES PASE A PREG. 23 |
| PARA LOS QUE CONTESTARON 0, 1, ó 2 EN LA PREGUNTA 13 Y 1 EN LA PREGUNTA 14 | 15 | ¿CUAL FUE LA PRINCIPAL OCUPACION O TRABAJO QUE REALIZÓ DURANTE LA SEMANA ANTERIOR, O SU ÚLTIMO TRABAJO SI ESTUVO CESANTE? Ej.: Profesor de primaria, albañil, peón agrícola, vendedor de comida, lavandera, etc. | | | |
| | 16 | ¿CUANTAS HORAS TRABAJÓ LA SEMANA PASADA EN LA OCUPACION INDICADA? Número de horas: _____ | | | |
| | 17 | ¿A QUE SE DEDICA O QUE PRODUCE PRINCIPALMENTE EL LUGAR, ESTABLECIMIENTO O NEGOCIO DONDE DESEMPEÑÓ LA OCUPACION ARRIBA INDICADA? Ej.: Enseñanza primaria, Industria textil, comercio ambulante, actividad ganadera, etc. | | | |
| 18 | Patrono o socio activo <input type="checkbox"/> 1 Cuenta propia <input type="checkbox"/> 2 Empleado o asalariado <input type="checkbox"/> 3 | | Del Estado <input type="checkbox"/> 4 Del Sec. Privado <input type="checkbox"/> 5 Trabajador familiar sin remuneración <input type="checkbox"/> 6 De Munic. o Concej. Provinciales <input type="checkbox"/> 7 Se ignora <input type="checkbox"/> 9 | | Patrono o socio activo <input type="checkbox"/> 1 Cuenta propia <input type="checkbox"/> 2 Empleado o asalariado <input type="checkbox"/> 3 |

| D.- Características de Fecundidad y Mortalidad: SOLO PARA MUJERES DE 15 AÑOS Y MAS DE EDAD | | | | | |
|---|----|---|---|---|-----------------|
| ¿CUANTOS HIJOS E HIJAS NACIDOS VIVOS HA TENIDO DURANTE TODA SU VIDA? | 19 | Ninguno <input type="checkbox"/> 00 Número: _____ Se ignora <input type="checkbox"/> 99 | Ninguno <input type="checkbox"/> 00 Número: _____ Se ignora <input type="checkbox"/> 99 | Ninguno <input type="checkbox"/> 00 Número: _____ Se ignora <input type="checkbox"/> 99 | Pase a preg. 23 |
| ¿CUANTOS ESTAN VIVOS ACTUALMENTE? | 20 | Ninguno <input type="checkbox"/> 00 Número: _____ Se ignora <input type="checkbox"/> 99 | Ninguno <input type="checkbox"/> 00 Número: _____ Se ignora <input type="checkbox"/> 99 | Ninguno <input type="checkbox"/> 00 Número: _____ Se ignora <input type="checkbox"/> 99 | Pase a preg. 23 |
| ¿EN QUE FECHA TUVO SU ÚLTIMO HIJO O HIJA NACIDO VIVO? | 21 | Fecha: _____ Mes _____ Año _____ | Fecha: _____ Mes _____ Año _____ | Fecha: _____ Mes _____ Año _____ | Pase a preg. 23 |
| ¿ESTÁ VIVO SU ÚLTIMO HIJO O HIJA? | 22 | SI <input type="checkbox"/> 1 | NO <input type="checkbox"/> 2 | Se ignora <input type="checkbox"/> 9 | Pase a preg. 23 |

| E.- Estado Civil o Conyugal: PARA TODAS LAS PERSONAS DE 12 AÑOS Y MAS DE EDAD | | | | | |
|--|----|---|--|---|--|
| ACTUALMENTE ES: ¿UNIDO, SOLTERO, CASADO, DIVORCIADO, VIUDO O SEPARADO? Marque una sola casilla | 23 | Unido <input type="checkbox"/> 1 Soltero <input type="checkbox"/> 2 Casado <input type="checkbox"/> 3 | Divorciado <input type="checkbox"/> 4 Viudo <input type="checkbox"/> 5 Separado <input type="checkbox"/> 6 Se ignora <input type="checkbox"/> 9 | Unido <input type="checkbox"/> 1 Soltero <input type="checkbox"/> 2 Casado <input type="checkbox"/> 3 | Divorciado <input type="checkbox"/> 4 Viudo <input type="checkbox"/> 5 Separado <input type="checkbox"/> 6 Se ignora <input type="checkbox"/> 9 |

UBICACION DE LAS ZONAS NO DELIMITADAS



ZONA EN LA QUE
EL PROTOCOLO
DE RIO DE JANEIRO
ES INEJECUTABLE

SIMBOLOGIA

- LIMITE INTERNACIONAL
- - - - PROTOCOLO DE RIO DE JANEIRO.
- LIMITE PROVINCIAL
- 📍 CAPITAL DE LA REPUBLICA
- ▨ CAPITAL PROVINCIAL
- ▩ ZONA NO DELIMITADA

ZONAS NO DELIMITADAS

- LAS GOLONDRINAS
- LA CONCORDIA
- MANGA DEL CURA
- EL PIEDRERO


RESUMEN DE LAS PRINCIPALES VARIABLES Y CATEGORIAS INVESTIGADAS EN EL V CENSO DE POBLACION

| VARIABLES Y CATEGORIAS INVESTIGADAS | ZONAS NO DELIMITADAS | | LAS GOLONDRINAS | | LA CONCORDIA | | MANGA DEL CURA | | EL PIEDRERO | |
|--|----------------------|-------|-----------------|-------|--------------|-------|----------------|-------|-------------|-------|
| | ABSOLUTOS | % | ABSOLUTOS | % | ABSOLUTOS | % | ABSOLUTOS | % | ABSOLUTOS | % |
| C A R A C T E R I S T I C A S G E N E R A L E S | | | | | | | | | | |
| POBLACION TOTAL | 70621 | 100.0 | 2297 | 100.0 | 48159 | 100.0 | 15262 | 100.0 | 4903 | 100.0 |
| PORCENTAJE CANTONAL | 100.0 | | 3.3 | | 68.2 | | 21.6 | | 6.9 | |
| SUPERFICIE EN KM² | 2288.8 | | 133.5 | | 1501.5 | | 482.4 | | 171.4 | |
| DENSIDAD POBLACIONAL | 30.9 | | 17.2 | | 32.1 | | 31.6 | | 28.6 | |
| GRANDES GRUPOS DE EDAD | | | | | | | | | | |
| MENORES DE 15 AÑOS | 31875 | 45.1 | 1073 | 46.7 | 21563 | 44.8 | 7256 | 47.5 | 1983 | 40.4 |
| 15 A 24 AÑOS | 14423 | 20.4 | 451 | 19.6 | 9757 | 20.3 | 3130 | 20.5 | 1085 | 22.1 |
| 25 A 64 AÑOS | 22656 | 32.1 | 742 | 32.3 | 15716 | 32.6 | 4525 | 29.6 | 1673 | 34.1 |
| 65 AÑOS Y MAS | 1667 | 2.4 | 31 | 1.3 | 1123 | 2.3 | 351 | 2.3 | 162 | 3.3 |
| SEXO | 70621 | 100 | 2297 | 100 | 48159 | 100 | 15262 | 100 | 4903 | 100 |
| HOMBRES | 37182 | 52.7 | 1262 | 54.9 | 25179 | 52.3 | 8126 | 53.2 | 2615 | 53.3 |
| MUJERES | 33439 | 47.3 | 1035 | 45.1 | 22980 | 47.7 | 7136 | 46.8 | 2288 | 46.7 |
| AREAS GEOGRAFICAS | 70621 | 100 | 2297 | 100 | 48159 | 100 | 15262 | 100 | 4903 | 100 |
| AREA URBANA | - | - | - | - | - | - | - | - | - | - |
| AREA RURAL | 70621 | 100.0 | 2297 | 100.0 | 48159 | 100.0 | 15262 | 100.0 | 4903 | 100.0 |
| C A R A C T E R I S T I C A S E D U C A C I O N A L E S | | | | | | | | | | |
| NIVEL DE INSTRUCCION | | | | | | | | | | |
| POBLAC. DE 6 AÑOS Y MAS | 57743 | 100.0 | 1859 | 100.0 | 39494 | 100.0 | 12312 | 100.0 | 4078 | 100.0 |
| NINGUNO | 8029 | 13.9 | 229 | 12.3 | 5370 | 13.6 | 2047 | 16.6 | 383 | 9.4 |
| C. ALFABETIZACION | 762 | 1.3 | 12 | 0.6 | 476 | 1.2 | 208 | 1.7 | 66 | 1.6 |
| PRIMARIO | 35058 | 60.7 | 1121 | 60.3 | 23844 | 60.4 | 7640 | 62.1 | 2453 | 60.2 |
| SECUNDARIO | 8758 | 15.2 | 267 | 14.4 | 6492 | 16.4 | 1161 | 9.4 | 838 | 20.5 |
| SUPERIOR | 1025 | 1.8 | 17 | 0.9 | 703 | 1.8 | 220 | 1.8 | 85 | 2.1 |
| POSTGRADO | 42 | 0.1 | 2 | 0.1 | 35 | 0.1 | 3 | 0.0 | 2 | 0.0 |
| NO DECLARADO | 4069 | 7.0 | 211 | 11.4 | 2574 | 6.5 | 1033 | 8.4 | 251 | 6.2 |
| ALFABETISMO | | | | | | | | | | |
| POBLAC. DE 10 AÑOS Y MAS | 49078 | 100.0 | 1568 | 100.0 | 33583 | 100.0 | 10380 | 100.0 | 3547 | 100.0 |
| ALFABETA | 42401 | 86.4 | 1382 | 88.1 | 29088 | 86.6 | 8718 | 84.0 | 3213 | 90.6 |
| ANALFABETA | 6677 | 13.6 | 186 | 11.9 | 4495 | 13.4 | 1662 | 16.0 | 334 | 9.4 |
| C A R A C T E R I S T I C A S E C O N O M I C A S | | | | | | | | | | |
| TIPO DE ACTIVIDAD | | | | | | | | | | |
| POBLAC. DE 8 AÑOS Y MAS | 53500 | 100.0 | 1722 | 100.0 | 36585 | 100.0 | 11374 | 100.0 | 3819 | 100.0 |
| P. ECONOM. ACTIVA | 21406 | 40.0 | 727 | 42.2 | 14671 | 40.1 | 4350 | 38.2 | 1658 | 43.4 |
| - OCUPADOS | 20782 | 38.8 | 714 | 41.5 | 14253 | 39.0 | 4186 | 36.8 | 1629 | 42.7 |
| - DESOCUPADOS | 624 | 1.2 | 13 | 0.8 | 418 | 1.1 | 164 | 1.4 | 29 | 0.8 |
| P. ECONOM. INACTIVA | 30065 | 56.2 | 935 | 54.3 | 20545 | 56.2 | 6552 | 57.6 | 2033 | 53.2 |
| NO DECLARADO | 2029 | 3.8 | 60 | 3.5 | 1369 | 3.7 | 472 | 4.1 | 128 | 3.4 |
| POBLAC. ECONOM. ACTIVA | | | | | | | | | | |
| RAMAS DE ACTIVIDAD | | | | | | | | | | |
| 21406 | 100 | 727 | 100 | 14671 | 100 | 4350 | 100 | 1658 | 100 | |
| SECTOR PRIMARIO | 13934 | 65.1 | 409 | 56.3 | 8981 | 61.2 | 3345 | 76.9 | 1199 | 72.3 |
| SECTOR SECUNDARIO | 1446 | 6.8 | 71 | 9.8 | 1177 | 8.0 | 119 | 2.7 | 79 | 4.8 |
| SECTOR TERCIARIO | 5385 | 25.2 | 183 | 25.2 | 4014 | 27.4 | 833 | 19.1 | 355 | 21.4 |
| NO ESPECIFICADOS | 515 | 2.4 | 55 | 7.6 | 403 | 2.7 | 38 | 0.9 | 19 | 1.1 |
| TRABAJADOR NUEVO | 126 | 0.6 | 9 | 1.2 | 96 | 0.7 | 15 | 0.3 | 6 | 0.4 |
| CATEGORIAS DE OCUPACION | | | | | | | | | | |
| 21406 | 100 | 727 | 100 | 14671 | 100 | 4350 | 100 | 1658 | 100 | |
| PATRONO O SOCIO ACT. | 1746 | 8.2 | 97 | 13.3 | 1482 | 10.1 | 91 | 2.1 | 76 | 4.6 |
| CUENTA PROPIA | 8703 | 40.7 | 200 | 27.5 | 5915 | 40.3 | 1820 | 41.8 | 768 | 46.3 |
| EMPLEADO-ASALARIADO | 7437 | 34.7 | 165 | 22.7 | 4878 | 33.2 | 1791 | 41.2 | 603 | 36.4 |
| - MUNICIPIO O CONSEJO PROVINC. | 152 | 0.7 | 3 | 0.4 | 134 | 0.9 | 8 | 0.2 | 7 | 0.4 |
| - DEL ESTADO | 626 | 2.9 | 30 | 4.1 | 528 | 3.6 | 46 | 1.1 | 22 | 1.3 |
| - SECTOR PRIVADO | 6659 | 31.1 | 132 | 18.2 | 4216 | 28.7 | 1737 | 39.9 | 574 | 34.6 |
| TRAB.FAMI.SIN REMUN. | 1519 | 7.1 | 194 | 26.7 | 1066 | 7.3 | 187 | 4.3 | 72 | 4.3 |
| NO DECLARADO | 1875 | 8.8 | 62 | 8.5 | 1234 | 8.4 | 446 | 10.3 | 133 | 8.0 |
| TRABAJADOR NUEVO | 126 | 0.6 | 9 | 1.2 | 96 | 0.7 | 15 | 0.3 | 6 | 0.4 |
| E S T A D O C I V I L O C O N Y U G A L | | | | | | | | | | |
| POB. DE 12 AÑOS Y MAS | 44756 | 100.0 | 1430 | 100.0 | 30650 | 100.0 | 9380 | 100.0 | 3296 | 100.0 |
| UNIDO | 14509 | 32.4 | 411 | 28.7 | 9496 | 31.0 | 3668 | 39.1 | 934 | 28.3 |
| SOLTERO | 17577 | 39.3 | 564 | 39.4 | 12089 | 39.4 | 3627 | 38.7 | 1297 | 39.4 |
| CASADO | 9893 | 22.1 | 353 | 24.7 | 7175 | 23.4 | 1581 | 16.9 | 784 | 23.8 |
| DIVORCIADO | 123 | 0.3 | 4 | 0.3 | 88 | 0.3 | 20 | 0.2 | 11 | 0.3 |
| VIUDO | 920 | 2.1 | 18 | 1.3 | 653 | 2.1 | 146 | 1.6 | 103 | 3.1 |
| SEPARADO | 754 | 1.7 | 39 | 2.7 | 527 | 1.7 | 114 | 1.2 | 74 | 2.2 |
| NO DECLARADO | 980 | 2.2 | 41 | 2.9 | 622 | 2.0 | 224 | 2.4 | 93 | 2.8 |

| MUNICIPIO | | MASCULINO | | FEMENINO | | TOTAL | | DENSIDAD | |
|--|----|-----------|---|----------|---------|-------|---|----------|----|
| 1 | 2 | 3 | 4 | 5 | 6 | 7 | 8 | 9 | 10 |
| ZONAS NO DELIMITADAS: PIRAMIDE DE LA POBLACION TOTAL | | | | | | | | | |
| Hombres | | | | | Mujeres | | | | |
| 85+ | | | | | | | | | |
| 80 - | 84 | | | | | | | | |
| 75 - | 79 | | | | | | | | |
| 70 - | 74 | | | | | | | | |
| 65 - | 69 | | | | | | | | |
| 60 - | 64 | | | | | | | | |
| 55 - | 59 | | | | | | | | |
| 50 - | 54 | | | | | | | | |
| 45 - | 49 | | | | | | | | |
| 40 - | 44 | | | | | | | | |
| 35 - | 39 | | | | | | | | |
| 30 - | 34 | | | | | | | | |
| 25 - | 29 | | | | | | | | |
| 20 - | 24 | | | | | | | | |
| 15 - | 19 | | | | | | | | |
| 10 - | 14 | | | | | | | | |
| 5 - | 9 | | | | | | | | |
| 0 - | 4 | | | | | | | | |
| 10% 8% 6% 4% 2% 0% 2% 4% 6% 8% 10% | | | | | | | | | |

ZONAS NO DELIMITADAS: POBLACION TOTAL


SEGUN LOCALIDADES. Censo 1990



ZONAS NO DELIMITADAS: POBLACION TOTAL POR SEXO. Censo 1990

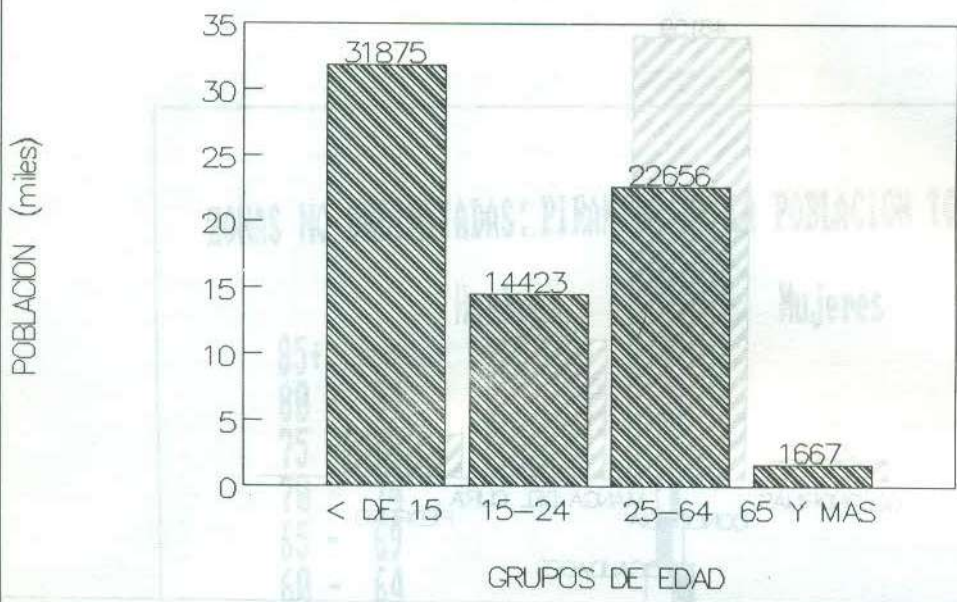
AÑOS Y MAS POR NIVELES DE INSTRUCCION

HOMBRES (53%)

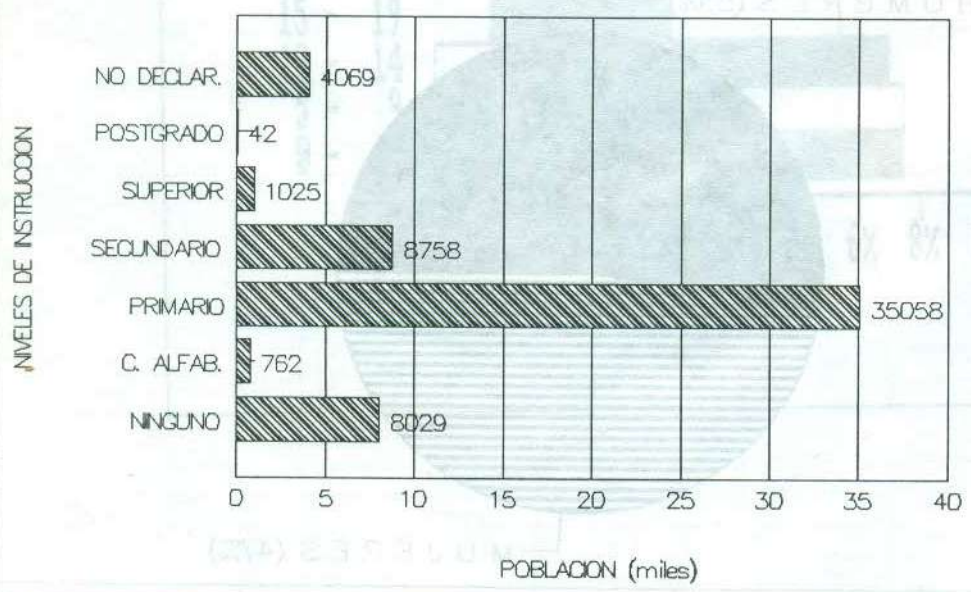


MUJERES (47%)

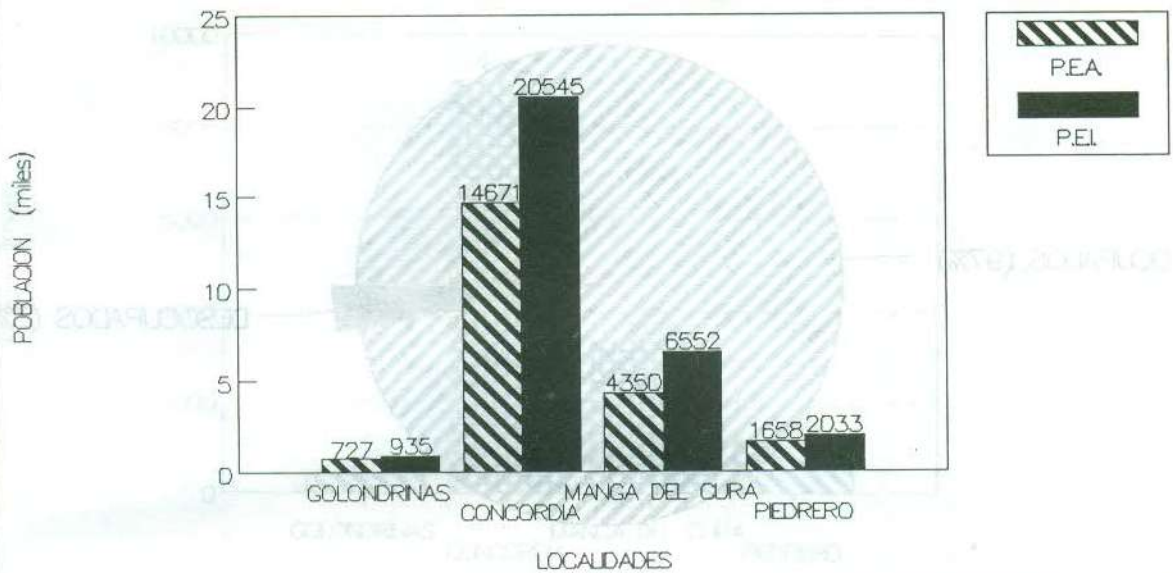
ZONAS NO DELIMITADAS: POBLACION TOTAL
 POR GRANDES GRUPOS DE EDAD. Censo 1990



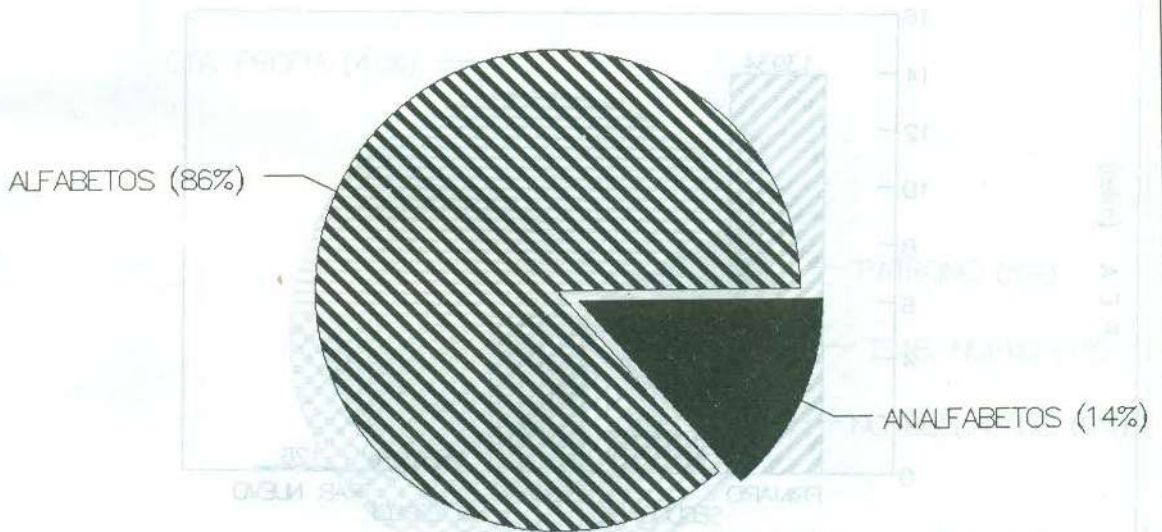
ZONAS NO DELIMITADAS: POBLACION DE 6
 AÑOS Y MAS, POR NIVELES DE INSTRUCCION




ZONAS NO DELIMITADAS: POBLACION DE 8 AÑOS Y MAS, POR TIPO DE ACTIVIDAD. 1990



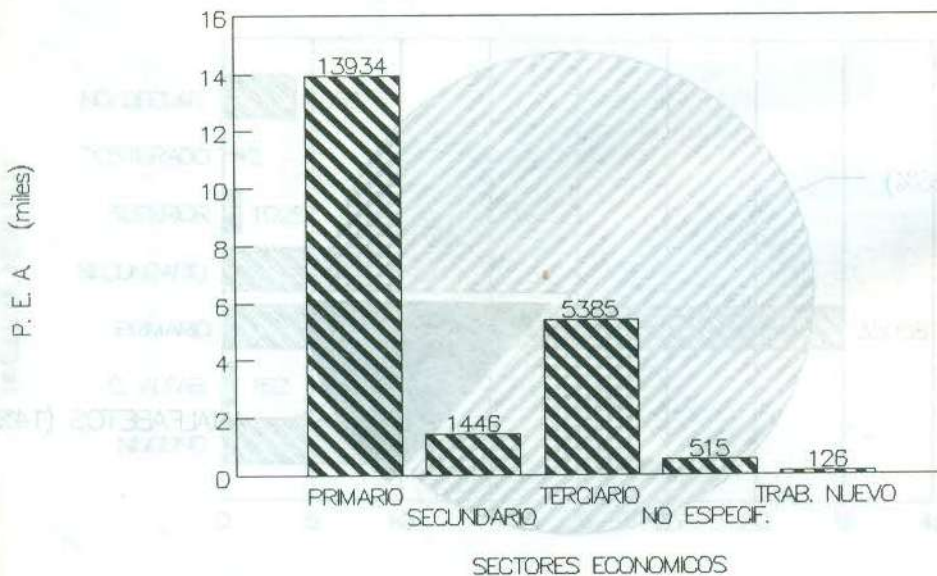
ZONAS NO DELIMITADAS: POBLACION DE 10 AÑOS Y MAS, POR ALFABETISMO. 1990



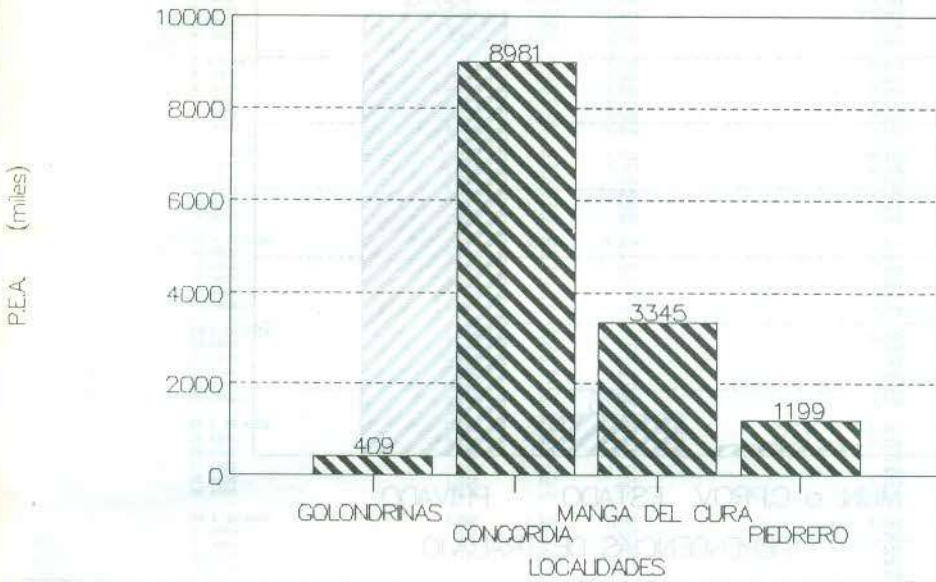
ZONAS NO DELIMITADAS: P.E.A. POR
CONDICION DE OCUPACION. Censo 1990



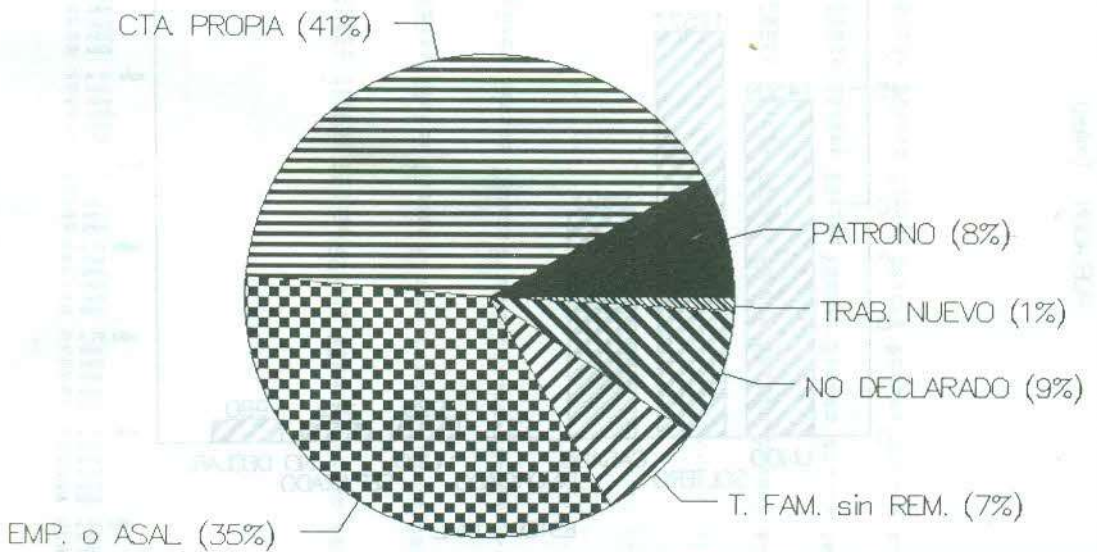
ZONAS NO DELIMITADAS: P.E.A. POR
SECTORES ECONOMICOS. Censo 1990



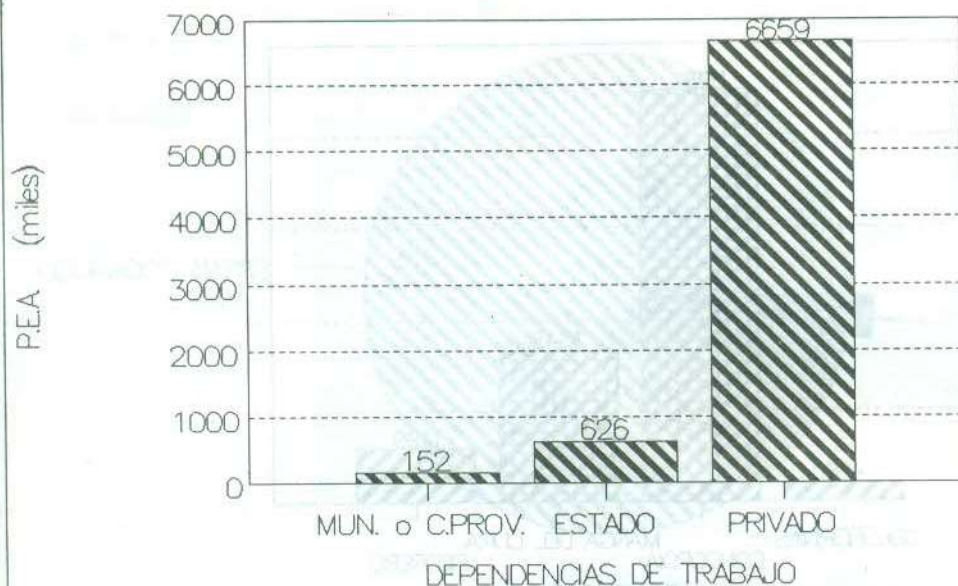
ZONAS NO DELIMITADAS: P.E.A. DEDICADA A LA AGRICULTURA SEGUN LOCALIDADES.



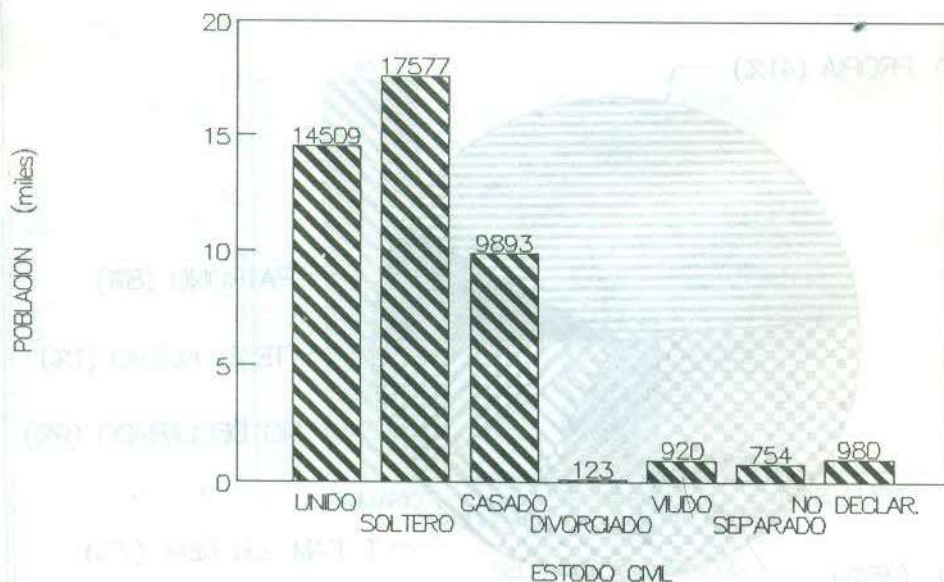
ZONAS NO DELIMITADAS: P.E.A. POR CATEG. DE OCUPACION. Censo 1990



ZONAS NO DELIMITADAS: P.E.A. EMPLEADA
 POR DEPENDENCIAS DE TRABAJO. Censo 1990



ZONAS NO DELIMITADAS: POBLACION DE
 12 AÑOS Y MAS POR ESTADO CIVIL 1990



CUADRO No. 2.- POBLACION POR GRUPOS DE EDAD, SEGUN PROVINCIAS Y AREA DE NACIMIENTO

| PROVINCIAS Y AREA DE NACIMIENTO | TOTAL | GRUPOS DE EDAD | | | | | | | | | | | | | |
|---------------------------------|--------|----------------|--------|--------|-------|-------|-------|-------|-------|-------|-------|-------|----------|--|--|
| | | 0-4 | 5-9 | 10-14 | 15-19 | 20-24 | 25-29 | 30-34 | 35-39 | 40-49 | 50-59 | 60-69 | 70 Y MAS | | |
| ZONAS NO DELIMITADAS | | | | | | | | | | | | | | | |
| TOTAL | 70,621 | 10,631 | 10,912 | 10,332 | 7,919 | 6,504 | 5,091 | 4,288 | 3,695 | 5,254 | 3,235 | 1,686 | 1,074 | | |
| URBANO | 34,701 | 3,020 | 3,732 | 4,147 | 3,955 | 3,703 | 3,296 | 2,771 | 2,516 | 3,591 | 2,197 | 1,131 | 742 | | |
| RURAL | 35,039 | 7,532 | 7,084 | 6,079 | 3,986 | 2,726 | 1,716 | 1,437 | 1,104 | 1,564 | 978 | 526 | 307 | | |
| AZUAY | 715 | 17 | 25 | 45 | 57 | 58 | 49 | 60 | 79 | 133 | 97 | 64 | 31 | | |
| URBANO | 443 | 12 | 14 | 24 | 35 | 34 | 37 | 39 | 48 | 83 | 59 | 38 | 20 | | |
| RURAL | 272 | 5 | 11 | 21 | 22 | 24 | 12 | 21 | 31 | 50 | 38 | 26 | 11 | | |
| BOLIVAR | 1,173 | 22 | 56 | 76 | 110 | 115 | 105 | 103 | 110 | 232 | 132 | 70 | 42 | | |
| URBANO | 788 | 21 | 40 | 57 | 69 | 77 | 68 | 69 | 73 | 160 | 78 | 46 | 30 | | |
| RURAL | 385 | 1 | 16 | 19 | 41 | 38 | 37 | 34 | 37 | 72 | 54 | 24 | 12 | | |
| CAÑAR | 468 | 31 | 36 | 40 | 49 | 56 | 56 | 40 | 22 | 59 | 44 | 29 | 6 | | |
| URBANO | 284 | 28 | 28 | 22 | 28 | 26 | 31 | 22 | 13 | 35 | 33 | 14 | 4 | | |
| RURAL | 184 | 3 | 8 | 18 | 21 | 30 | 25 | 18 | 9 | 24 | 11 | 15 | 2 | | |
| CARCHI | 188 | 2 | 6 | 6 | 9 | 17 | 17 | 13 | 18 | 40 | 34 | 18 | 8 | | |
| URBANO | 159 | 2 | 6 | 6 | 7 | 15 | 12 | 10 | 14 | 35 | 27 | 17 | 8 | | |
| RURAL | 29 | - | - | - | 2 | 2 | 5 | 3 | 4 | 5 | 7 | 1 | - | | |
| COTOPAXI | 538 | 14 | 17 | 38 | 46 | 67 | 56 | 47 | 52 | 97 | 59 | 27 | 18 | | |
| URBANO | 446 | 13 | 17 | 35 | 38 | 53 | 43 | 46 | 42 | 74 | 48 | 22 | 15 | | |
| RURAL | 92 | 1 | - | 3 | 8 | 14 | 13 | 1 | 10 | 23 | 11 | 5 | 3 | | |
| CHIMBORAZO | 393 | 4 | 13 | 20 | 23 | 32 | 40 | 39 | 37 | 78 | 57 | 34 | 16 | | |
| URBANO | 299 | 4 | 9 | 12 | 13 | 25 | 28 | 27 | 32 | 63 | 46 | 25 | 13 | | |
| RURAL | 94 | - | 4 | 8 | 10 | 7 | 12 | 10 | 5 | 15 | 11 | 9 | 3 | | |
| EL DRO | 576 | 27 | 33 | 52 | 69 | 65 | 76 | 50 | 55 | 66 | 38 | 26 | 19 | | |
| URBANO | 541 | 27 | 30 | 49 | 66 | 62 | 72 | 44 | 50 | 61 | 38 | 23 | 19 | | |
| RURAL | 35 | - | 3 | 3 | 3 | 3 | 4 | 6 | 5 | 5 | - | 3 | - | | |
| ESMERALDAS | 4,089 | 567 | 712 | 684 | 555 | 429 | 295 | 255 | 170 | 203 | 116 | 61 | 42 | | |
| URBANO | 3,218 | 493 | 624 | 551 | 457 | 327 | 224 | 178 | 115 | 126 | 64 | 34 | 25 | | |
| RURAL | 871 | 74 | 88 | 133 | 98 | 102 | 71 | 77 | 55 | 77 | 52 | 27 | 17 | | |
| GUAYAS | 4,385 | 509 | 583 | 611 | 538 | 518 | 400 | 289 | 244 | 351 | 172 | 108 | 62 | | |
| URBANO | 4,073 | 492 | 565 | 584 | 510 | 469 | 371 | 262 | 217 | 305 | 150 | 93 | 55 | | |
| RURAL | 312 | 17 | 18 | 27 | 28 | 49 | 29 | 27 | 27 | 46 | 22 | 15 | 7 | | |
| IMBABURA | 420 | 21 | 16 | 26 | 22 | 47 | 41 | 47 | 48 | 65 | 47 | 28 | 12 | | |
| URBANO | 327 | 21 | 14 | 19 | 18 | 33 | 27 | 39 | 38 | 50 | 39 | 22 | 7 | | |
| RURAL | 93 | - | 2 | 7 | 4 | 14 | 14 | 8 | 10 | 15 | 8 | 6 | 5 | | |
| LOJA | 1,987 | 28 | 75 | 130 | 158 | 179 | 214 | 227 | 205 | 345 | 237 | 115 | 74 | | |
| URBANO | 1,706 | 25 | 60 | 109 | 132 | 160 | 191 | 199 | 179 | 299 | 194 | 93 | 65 | | |
| RURAL | 281 | 3 | 15 | 21 | 26 | 19 | 23 | 28 | 26 | 46 | 43 | 22 | 9 | | |
| LOS RIOS | 4,637 | 352 | 417 | 495 | 485 | 556 | 527 | 392 | 352 | 462 | 314 | 161 | 124 | | |
| URBANO | 3,703 | 278 | 344 | 386 | 384 | 447 | 434 | 302 | 281 | 363 | 245 | 134 | 105 | | |
| RURAL | 934 | 74 | 73 | 109 | 101 | 109 | 93 | 90 | 71 | 99 | 69 | 27 | 19 | | |
| MANABI | 18,014 | 748 | 1,264 | 1,925 | 1,946 | 1,985 | 1,876 | 1,832 | 1,655 | 2,291 | 1,377 | 679 | 436 | | |
| URBANO | 14,045 | 629 | 1,022 | 1,504 | 1,543 | 1,546 | 1,453 | 1,356 | 1,291 | 1,763 | 1,083 | 516 | 339 | | |
| RURAL | 3,969 | 119 | 242 | 421 | 403 | 439 | 423 | 476 | 364 | 528 | 294 | 163 | 97 | | |
| MORONA SANTIAGO | 42 | 2 | 5 | 11 | 2 | 5 | 3 | 3 | 3 | 6 | 1 | - | 1 | | |
| URBANO | 26 | 1 | 3 | 5 | 1 | 4 | 3 | 1 | 3 | 3 | 1 | - | 1 | | |
| RURAL | 16 | 1 | 2 | 6 | 1 | 1 | - | 2 | - | 3 | - | - | - | | |
| NAPO | 63 | 11 | 13 | 9 | 5 | 6 | 5 | 2 | 2 | 3 | 5 | 1 | 1 | | |
| URBANO | 58 | 10 | 12 | 9 | 5 | 6 | 3 | 2 | 2 | 2 | 5 | 1 | 1 | | |
| RURAL | 5 | 1 | 1 | - | - | - | 2 | - | - | 1 | - | - | - | | |
| PASTAZA | 72 | 1 | 5 | 8 | 10 | 9 | 13 | 9 | 5 | 7 | 3 | 1 | 1 | | |
| URBANO | 39 | 1 | 2 | 2 | 3 | 5 | 8 | 7 | 4 | 4 | 2 | 1 | - | | |
| RURAL | 33 | - | 3 | 6 | 7 | 4 | 5 | 2 | 1 | 3 | 1 | - | 1 | | |
| PICHINCHA | 4,523 | 983 | 953 | 794 | 527 | 392 | 268 | 165 | 113 | 154 | 91 | 50 | 33 | | |
| URBANO | 4,177 | 937 | 914 | 748 | 499 | 372 | 249 | 137 | 93 | 120 | 57 | 27 | 24 | | |
| RURAL | 346 | 46 | 39 | 46 | 28 | 20 | 19 | 28 | 20 | 34 | 34 | 23 | 9 | | |
| TUNGURAHUA | 307 | 14 | 16 | 18 | 25 | 38 | 33 | 25 | 20 | 51 | 29 | 27 | 11 | | |
| URBANO | 266 | 14 | 14 | 17 | 24 | 34 | 30 | 23 | 18 | 39 | 23 | 21 | 9 | | |
| RURAL | 41 | - | 2 | 1 | 1 | 4 | 3 | 2 | 2 | 12 | 6 | 6 | 2 | | |
| ZAMORA CHINCHIPE | 82 | - | 2 | 6 | 18 | 8 | 14 | 5 | 4 | 7 | 8 | 5 | 5 | | |
| URBANO | 57 | - | 1 | 5 | 14 | 6 | 8 | 5 | 2 | 5 | 5 | 4 | 2 | | |
| RURAL | 25 | - | 1 | 1 | 4 | 2 | 6 | - | 2 | 2 | 3 | 1 | 3 | | |
| GALAPAGOS | 5 | - | 2 | - | 2 | 1 | - | - | - | - | - | - | - | | |
| URBANO | 5 | - | 2 | - | 2 | 1 | - | - | - | - | - | - | - | | |
| RURAL | - | - | - | - | - | - | - | - | - | - | - | - | - | | |
| SUCUMBIOS | 41 | 12 | 11 | 3 | 7 | 1 | 4 | 1 | 1 | 1 | - | - | - | | |
| URBANO | 41 | 12 | 11 | 3 | 7 | 1 | 4 | 1 | 1 | 1 | - | - | - | | |
| RURAL | - | - | - | - | - | - | - | - | - | - | - | - | - | | |
| ZONA NO DELIMITADAS | 27,022 | 7,187 | 6,556 | 5,229 | 3,178 | 1,845 | 920 | 604 | 425 | 904 | 314 | 193 | 107 | | |
| RURAL | 27,022 | 7,187 | 6,556 | 5,229 | 3,178 | 1,845 | 920 | 604 | 425 | 904 | 314 | 193 | 107 | | |
| EXTERIOR | 315 | 6 | 20 | 20 | 20 | 28 | 37 | 36 | 41 | 58 | 25 | 15 | 9 | | |
| NO DECLARADO | 566 | 73 | 76 | 86 | 58 | 47 | 42 | 44 | 34 | 41 | 35 | 14 | 16 | | |

CUADRO No. 3.- POBLACION POR GRUPOS DE EDAD, SEGUN PROVINCIAS Y AREA DE RESIDENCIA HABITUAL

| PROVINCIAS Y AREA DE RESIDENCIA HABITUAL | TOTAL | GRUPOS DE EDAD | | | | | | | | | | | |
|--|--------|----------------|--------|--------|-------|-------|-------|-------|-------|-------|-------|-------|----------|
| | | 0 - 4 | 5 - 9 | 10-14 | 15-19 | 20-24 | 25-29 | 30-34 | 35-39 | 40-49 | 50-59 | 60-69 | 70 Y MAS |
| TOTAL | 70,621 | 10,631 | 10,912 | 10,332 | 7,919 | 6,504 | 5,091 | 4,288 | 3,695 | 5,254 | 3,235 | 1,686 | 1,074 |
| URBANO | 1,468 | 143 | 154 | 145 | 197 | 208 | 159 | 125 | 107 | 97 | 74 | 29 | 30 |
| RURAL | 68,805 | 10,449 | 10,706 | 10,127 | 7,680 | 6,268 | 4,907 | 4,131 | 3,564 | 5,136 | 3,148 | 1,655 | 1,034 |
| AZUAY | 12 | 3 | - | 1 | - | 3 | 2 | - | 1 | 1 | 1 | - | - |
| URBANO | 8 | 2 | - | - | - | 2 | 2 | - | - | 1 | 1 | - | - |
| RURAL | 4 | 1 | - | 1 | - | 1 | - | - | 1 | - | - | - | - |
| BOLIVAR | 7 | - | - | 1 | 1 | - | - | 2 | 1 | - | 1 | - | 1 |
| URBANO | 5 | - | - | 1 | - | - | - | 1 | 1 | - | 1 | - | 1 |
| RURAL | 2 | - | - | - | 1 | - | - | 1 | - | - | - | - | - |
| CAÑAR | 12 | - | - | - | 3 | 2 | - | 1 | - | 1 | 2 | 2 | 1 |
| URBANO | 9 | - | - | - | 3 | 1 | - | 1 | - | 1 | 2 | 1 | - |
| RURAL | 3 | - | - | - | - | 1 | - | - | - | - | - | 1 | 1 |
| CARCHI | 3 | - | - | - | - | - | - | - | 1 | 1 | 1 | - | - |
| URBANO | 3 | - | - | - | - | - | - | - | 1 | 1 | 1 | - | - |
| RURAL | - | - | - | - | - | - | - | - | - | - | - | - | - |
| COTOPAXI | 22 | 1 | - | 1 | 2 | 8 | 3 | 3 | - | 2 | 2 | - | - |
| URBANO | 22 | 1 | - | 1 | 2 | 8 | 3 | 3 | - | 2 | 2 | - | - |
| RURAL | - | - | - | - | - | - | - | - | - | - | - | - | - |
| CHIMBORAZO | 2 | - | - | - | - | - | - | - | 1 | - | - | - | 1 |
| URBANO | 2 | - | - | - | - | - | - | - | 1 | - | - | - | 1 |
| RURAL | - | - | - | - | - | - | - | - | - | - | - | - | - |
| EL ORO | 19 | 2 | 2 | 2 | 3 | 2 | 2 | 1 | 3 | - | 2 | - | - |
| URBANO | 19 | 2 | 2 | 2 | 3 | 2 | 2 | 1 | 3 | - | 2 | - | - |
| RURAL | - | - | - | - | - | - | - | - | - | - | - | - | - |
| ESMERALDAS | 576 | 69 | 64 | 66 | 75 | 66 | 58 | 38 | 45 | 46 | 23 | 12 | 14 |
| URBANO | 474 | 57 | 54 | 48 | 65 | 58 | 48 | 32 | 38 | 36 | 21 | 4 | 13 |
| RURAL | 102 | 12 | 10 | 18 | 10 | 8 | 10 | 6 | 7 | 10 | 2 | 8 | 1 |
| GUAYAS | 156 | 12 | 13 | 21 | 23 | 26 | 19 | 13 | 14 | 7 | 6 | 2 | - |
| URBANO | 152 | 12 | 13 | 20 | 22 | 26 | 18 | 12 | 14 | 7 | 6 | 2 | - |
| RURAL | 4 | - | - | 1 | 1 | - | 1 | 1 | - | - | - | - | - |
| IMBABURA | 13 | 1 | 3 | - | 1 | 2 | 2 | 1 | - | 2 | 1 | - | - |
| URBANO | 11 | 1 | 3 | - | 1 | 1 | 1 | 1 | - | 2 | 1 | - | - |
| RURAL | 2 | - | - | - | - | 1 | 1 | - | - | - | - | - | - |
| LOJA | 9 | - | - | - | 3 | 1 | 2 | 1 | - | - | 1 | - | 1 |
| URBANO | 8 | - | - | - | 2 | 1 | 2 | 1 | - | - | 1 | - | 1 |
| RURAL | 1 | - | - | - | 1 | - | - | - | - | - | - | - | - |
| LOS RIOS | 108 | 13 | 10 | 8 | 14 | 12 | 6 | 14 | 10 | 9 | 6 | 4 | 2 |
| URBANO | 88 | 9 | 9 | 7 | 11 | 7 | 6 | 14 | 8 | 7 | 5 | 4 | 1 |
| RURAL | 20 | 4 | 1 | 1 | 3 | 5 | - | - | 2 | 2 | 1 | - | 1 |
| MANABI | 474 | 29 | 54 | 58 | 63 | 57 | 43 | 36 | 32 | 38 | 29 | 22 | 13 |
| URBANO | 381 | 20 | 43 | 47 | 51 | 42 | 39 | 31 | 29 | 28 | 23 | 16 | 12 |
| RURAL | 93 | 9 | 11 | 11 | 12 | 15 | 4 | 5 | 3 | 10 | 6 | 6 | 1 |
| MORONA SANTIAGO | 2 | - | - | - | - | - | 1 | 1 | - | - | - | - | - |
| URBANO | 1 | - | - | - | - | - | 1 | - | - | - | - | - | - |
| RURAL | 1 | - | - | - | - | - | - | 1 | - | - | - | - | - |
| NAPO | 4 | - | 1 | - | - | 1 | 2 | - | - | - | - | - | - |
| URBANO | 1 | - | 1 | - | - | - | - | - | - | - | - | - | - |
| RURAL | 3 | - | - | - | - | 1 | 2 | - | - | - | - | - | - |
| PASTAZA | - | - | - | - | - | - | - | - | - | - | - | - | - |
| URBANO | - | - | - | - | - | - | - | - | - | - | - | - | - |
| RURAL | - | - | - | - | - | - | - | - | - | - | - | - | - |
| PICHINCHA | 281 | 42 | 28 | 18 | 35 | 58 | 38 | 28 | 13 | 11 | 7 | 2 | 1 |
| URBANO | 264 | 37 | 27 | 18 | 33 | 55 | 33 | 28 | 12 | 11 | 7 | 2 | 1 |
| RURAL | 17 | 5 | 1 | - | 2 | 3 | 5 | - | 1 | - | - | - | - |
| TUNGURAHUA | 12 | 2 | - | 1 | 4 | 4 | 1 | - | - | - | - | - | - |
| URBANO | 12 | 2 | - | 1 | 4 | 4 | 1 | - | - | - | - | - | - |
| RURAL | - | - | - | - | - | - | - | - | - | - | - | - | - |
| ZAMORA CHINCHIPE | 3 | - | - | - | - | 1 | 1 | - | 1 | - | - | - | - |
| URBANO | 2 | - | - | - | - | 1 | 1 | - | - | - | - | - | - |
| RURAL | 1 | - | - | - | - | - | - | - | 1 | - | - | - | - |
| GALAPAGOS | 2 | - | - | - | - | - | 1 | - | - | 1 | - | - | - |
| URBANO | 2 | - | - | - | - | - | 1 | - | - | 1 | - | - | - |
| RURAL | - | - | - | - | - | - | - | - | - | - | - | - | - |
| SUCUMBIOS | 4 | - | 2 | - | - | - | 1 | - | - | - | 1 | - | - |
| URBANO | 4 | - | 2 | - | - | - | 1 | - | - | - | 1 | - | - |
| RURAL | - | - | - | - | - | - | - | - | - | - | - | - | - |
| ZONA NO DELIMITADAS | 68,552 | 10,418 | 10,683 | 10,095 | 7,650 | 6,233 | 4,884 | 4,117 | 3,549 | 5,114 | 3,139 | 1,640 | 1,030 |
| RURAL | 68,552 | 10,418 | 10,683 | 10,095 | 7,650 | 6,233 | 4,884 | 4,117 | 3,549 | 5,114 | 3,139 | 1,640 | 1,030 |
| EXTERIOR | 14 | - | - | - | - | 6 | 1 | 2 | 2 | 2 | - | - | 1 |
| NO DECLARADO | 354 | 39 | 52 | 60 | 42 | 22 | 24 | 30 | 22 | 19 | 13 | 2 | 9 |

CUADRO No. 4.- POBLACION DE 5 AÑOS Y MAS, POR GRUPOS DE EDAD, SEGUN PROVINCIAS Y AREA DE RESIDENCIA 5 AÑOS ANTES DEL CENSO

| PROVINCIAS Y AREA DE RESIDENCIA 5 AÑOS ANTES DEL CENSO | TOTAL | GRUPOS DE EDAD | | | | | | | | | | |
|--|--------|----------------|--------|-------|-------|-------|-------|-------|-------|-------|-------|----------|
| | | 5 - 9 | 10-14 | 15-19 | 20-24 | 25-29 | 30-34 | 35-39 | 40-49 | 50-59 | 60-69 | 70 Y MAS |
| TOTAL | 59,990 | 10,912 | 10,332 | 7,919 | 6,504 | 5,091 | 4,288 | 3,695 | 5,254 | 3,235 | 1,686 | 1,074 |
| URBANO | 7,517 | 1,195 | 1,052 | 988 | 1,058 | 889 | 725 | 541 | 538 | 282 | 147 | 102 |
| RURAL | 51,807 | 9,591 | 9,160 | 6,847 | 5,381 | 4,148 | 3,505 | 3,103 | 4,671 | 2,918 | 1,524 | 959 |
| AZUAY | 67 | 9 | 9 | 10 | 8 | 10 | 7 | 2 | 7 | 3 | 1 | 1 |
| URBANO | 30 | 2 | - | 3 | 6 | 8 | 3 | 2 | 4 | 1 | - | 1 |
| RURAL | 37 | 7 | 9 | 7 | 2 | 2 | 4 | - | 3 | 2 | 1 | - |
| BOLIVAR | 95 | 15 | 19 | 16 | 5 | 5 | 10 | 9 | 6 | 6 | 1 | 3 |
| URBANO | 71 | 10 | 13 | 12 | 5 | 4 | 7 | 8 | 4 | 4 | 1 | 3 |
| RURAL | 24 | 5 | 6 | 4 | - | 1 | 3 | 1 | 2 | 2 | - | - |
| CAÑAR | 65 | 8 | 7 | 8 | 13 | 7 | 3 | 1 | 11 | 4 | 2 | 1 |
| URBANO | 37 | 6 | 2 | 7 | 4 | 6 | 3 | - | 6 | 3 | - | - |
| RURAL | 28 | 2 | 5 | 1 | 9 | 1 | - | 1 | 5 | 1 | 2 | 1 |
| CARCHI | 15 | 1 | 1 | 1 | 3 | 1 | 2 | 1 | 3 | - | 2 | - |
| URBANO | 13 | 1 | 1 | 1 | 2 | 1 | 1 | 1 | 3 | - | 2 | - |
| RURAL | 2 | - | - | - | 1 | - | 1 | - | - | - | - | - |
| COTOPAXI | 85 | 5 | 6 | 13 | 16 | 11 | 8 | 4 | 12 | 6 | 3 | 1 |
| URBANO | 83 | 5 | 6 | 13 | 16 | 11 | 8 | 4 | 10 | 6 | 3 | 1 |
| RURAL | 2 | - | - | - | - | - | - | - | 2 | - | - | - |
| CHIMBORAZO | 33 | 4 | 1 | 4 | 7 | 6 | 1 | 3 | 2 | 2 | 1 | 2 |
| URBANO | 30 | 4 | 1 | 2 | 7 | 6 | 1 | 3 | 1 | 2 | 1 | 2 |
| RURAL | 3 | - | - | 2 | - | - | - | - | 1 | - | - | - |
| EL ORO | 95 | 11 | 10 | 17 | 10 | 10 | 11 | 8 | 8 | 4 | 2 | 4 |
| URBANO | 89 | 10 | 10 | 16 | 9 | 9 | 11 | 8 | 7 | 3 | 2 | 4 |
| RURAL | 6 | 1 | - | 1 | 1 | 1 | - | - | 1 | 1 | - | - |
| ESMERALDAS | 1,827 | 320 | 277 | 242 | 236 | 192 | 173 | 129 | 132 | 65 | 33 | 28 |
| URBANO | 1,410 | 250 | 205 | 192 | 186 | 156 | 129 | 104 | 93 | 51 | 23 | 21 |
| RURAL | 417 | 70 | 72 | 50 | 50 | 36 | 44 | 25 | 39 | 14 | 10 | 7 |
| GUAYAS | 968 | 148 | 131 | 104 | 153 | 131 | 101 | 73 | 76 | 30 | 12 | 9 |
| URBANO | 912 | 143 | 125 | 93 | 146 | 124 | 95 | 68 | 68 | 29 | 12 | 9 |
| RURAL | 56 | 5 | 6 | 11 | 7 | 7 | 6 | 5 | 8 | 1 | - | - |
| IMBABURA | 71 | 10 | 7 | 5 | 16 | 10 | 7 | 7 | 4 | 2 | 3 | - |
| URBANO | 50 | 7 | 4 | 3 | 7 | 8 | 7 | 6 | 3 | 2 | 3 | - |
| RURAL | 21 | 3 | 3 | 2 | 9 | 2 | - | 1 | 1 | - | - | - |
| LOJA | 201 | 36 | 31 | 35 | 20 | 17 | 18 | 13 | 15 | 5 | 5 | 6 |
| URBANO | 167 | 26 | 23 | 30 | 19 | 17 | 13 | 11 | 12 | 5 | 5 | 6 |
| RURAL | 34 | 10 | 8 | 5 | 1 | - | 5 | 2 | 3 | - | - | - |
| LOS RIOS | 757 | 123 | 114 | 93 | 111 | 91 | 57 | 48 | 50 | 34 | 21 | 15 |
| URBANO | 550 | 94 | 67 | 62 | 82 | 66 | 50 | 36 | 40 | 21 | 19 | 13 |
| RURAL | 207 | 29 | 47 | 31 | 29 | 25 | 7 | 12 | 10 | 13 | 2 | 2 |
| MANABI | 2,996 | 476 | 474 | 451 | 404 | 301 | 251 | 204 | 209 | 121 | 65 | 40 |
| URBANO | 2,331 | 366 | 377 | 353 | 309 | 231 | 202 | 164 | 151 | 101 | 45 | 32 |
| RURAL | 665 | 110 | 97 | 98 | 95 | 70 | 49 | 40 | 58 | 20 | 20 | 8 |
| MORONA SANTIAGO | 14 | 2 | 2 | - | 3 | 1 | - | 1 | 3 | 2 | - | - |
| URBANO | 12 | 2 | 2 | - | 3 | 1 | - | 1 | 3 | - | - | - |
| RURAL | 2 | - | - | - | - | - | - | - | - | 2 | - | - |
| NAPO | 63 | 7 | 14 | 6 | 8 | 7 | 7 | 5 | 7 | 1 | 1 | - |
| URBANO | 59 | 7 | 14 | 6 | 7 | 5 | 7 | 5 | 6 | 1 | 1 | - |
| RURAL | 4 | - | - | - | 1 | 2 | - | - | 1 | - | - | - |
| PASTAZA | 18 | 4 | 5 | 1 | 2 | 3 | 1 | - | 2 | - | - | - |
| URBANO | 9 | 2 | 2 | 1 | 1 | 1 | - | - | 2 | - | - | - |
| RURAL | 9 | 2 | 3 | - | 1 | 2 | 1 | - | - | - | - | - |
| PICHINCHA | 1,742 | 278 | 226 | 197 | 242 | 237 | 200 | 121 | 147 | 51 | 32 | 11 |
| URBANO | 1,511 | 231 | 188 | 168 | 221 | 216 | 180 | 106 | 118 | 46 | 28 | 9 |
| RURAL | 231 | 47 | 38 | 29 | 21 | 21 | 20 | 15 | 29 | 5 | 4 | 2 |
| TUNGURAHUA | 73 | 11 | 3 | 15 | 19 | 7 | 5 | 5 | 4 | 3 | 1 | - |
| URBANO | 64 | 11 | 3 | 13 | 15 | 5 | 5 | 4 | 4 | 3 | 1 | - |
| RURAL | 9 | - | - | 2 | 4 | 2 | - | 1 | - | - | - | - |
| ZAMORA CHINCHIPE | 11 | 2 | 2 | 3 | - | 1 | - | 2 | 1 | - | - | - |
| URBANO | 11 | 2 | 2 | 3 | - | 1 | - | 2 | 1 | - | - | - |
| RURAL | - | - | - | - | - | - | - | - | - | - | - | - |
| GALAPAGOS | 6 | 1 | 1 | 2 | - | - | 1 | - | - | 1 | - | - |
| URBANO | 6 | 1 | 1 | 2 | - | - | 1 | - | - | 1 | - | - |
| RURAL | - | - | - | - | - | - | - | - | - | - | - | - |
| SUCUMBIOS | 74 | 16 | 6 | 8 | 14 | 13 | 2 | 8 | 2 | 3 | 1 | 1 |
| URBANO | 72 | 15 | 6 | 8 | 13 | 13 | 2 | 8 | 2 | 3 | 1 | 1 |
| RURAL | 2 | 1 | - | - | 1 | - | - | - | - | - | - | - |
| ZONA NO DELIMITADAS | 50,048 | 9,299 | 8,866 | 6,604 | 5,149 | 3,976 | 3,365 | 3,000 | 4,508 | 2,857 | 1,485 | 939 |
| RURAL | 50,048 | 9,299 | 8,866 | 6,604 | 5,149 | 3,976 | 3,365 | 3,000 | 4,508 | 2,857 | 1,485 | 939 |
| EXTERIOR | 72 | 13 | 8 | 6 | 12 | 7 | 7 | 7 | 5 | 4 | 2 | 1 |
| NO DECLARADO | 594 | 113 | 112 | 78 | 53 | 47 | 51 | 44 | 40 | 31 | 13 | 12 |

CUADRO No. 5.- POBLACION INMIGRANTE DE 5 AÑOS Y MAS, POR PROVINCIAS DE RESIDENCIA 5 AÑOS ANTES DEL CENSO, SEGUN SEXO Y GRUPOS DE EDAD

| SEXO Y GRUPOS DE EDAD | TOTAL | PROVINCIAS DE RESIDENCIA 5 AÑOS ANTES DEL CENSO | | | | | | | |
|-----------------------------|-------|---|---------|-------|--------|----------|------------|--------|------------|
| | | AZUAY | BOLIVAR | CAÑAR | CARCHI | COTOPAXI | CHIMBORAZO | EL ORO | ESMERALDAS |
| ZONAS NO DELIMITADAS | | | | | | | | | |
| AMBOS SEXOS: | 9,942 | 67 | 95 | 65 | 15 | 85 | 33 | 95 | 1,827 |
| DE 5 A 9 AÑOS | 1,613 | 9 | 15 | 8 | 1 | 5 | 4 | 11 | 320 |
| DE 12 A 14 AÑOS | 1,466 | 9 | 19 | 7 | 1 | 6 | 4 | 10 | 277 |
| DE 15 A 19 AÑOS | 1,315 | 10 | 16 | 8 | 1 | 13 | 4 | 17 | 242 |
| DE 20 A 24 AÑOS | 1,355 | 8 | 5 | 13 | 3 | 16 | 7 | 10 | 236 |
| DE 25 A 29 AÑOS | 1,115 | 10 | 5 | 7 | 1 | 11 | 6 | 10 | 192 |
| DE 30 A 34 AÑOS | 923 | 7 | 10 | 3 | 2 | 8 | 1 | 11 | 175 |
| DE 35 A 39 AÑOS | 695 | 2 | 9 | 1 | 1 | 4 | 3 | 8 | 129 |
| DE 40 A 44 AÑOS | 459 | 6 | 4 | 2 | 3 | 7 | 2 | 5 | 81 |
| DE 45 A 49 AÑOS | 287 | 1 | 2 | 9 | - | 5 | - | 3 | 51 |
| DE 50 A 54 AÑOS | 228 | 1 | 4 | 2 | - | 4 | 2 | 3 | 36 |
| DE 55 A 59 AÑOS | 150 | 2 | 2 | 2 | - | 2 | - | 1 | 29 |
| DE 60 A 64 AÑOS | 124 | - | 1 | - | 1 | 3 | - | 1 | 20 |
| DE 65 AÑOS Y MAS | 212 | 2 | 3 | 3 | 1 | 1 | 3 | 5 | 41 |
| HOMBRES: | 5,307 | 36 | 51 | 41 | 9 | 53 | 22 | 54 | 999 |
| DE 5 A 9 AÑOS | 799 | 4 | 7 | 6 | - | 4 | 2 | 7 | 165 |
| DE 12 A 14 AÑOS | 797 | 6 | 10 | 3 | - | 3 | - | 5 | 162 |
| DE 15 A 19 AÑOS | 634 | 7 | 8 | 5 | 1 | 7 | 4 | 7 | 115 |
| DE 20 A 24 AÑOS | 665 | 3 | 2 | 7 | 2 | 12 | 4 | 7 | 125 |
| DE 25 A 29 AÑOS | 618 | 4 | 2 | 6 | 1 | 7 | 2 | 5 | 97 |
| DE 30 A 34 AÑOS | 532 | 3 | 4 | 3 | 1 | 7 | 1 | 6 | 105 |
| DE 35 A 39 AÑOS | 383 | 2 | 6 | - | 1 | 3 | 3 | 5 | 68 |
| DE 40 A 44 AÑOS | 295 | 4 | 3 | 2 | 2 | 3 | 2 | 4 | 53 |
| DE 45 A 49 AÑOS | 162 | - | 2 | 4 | - | 3 | - | 2 | 29 |
| DE 50 A 54 AÑOS | 145 | - | 2 | 2 | - | 1 | 2 | 3 | 24 |
| DE 55 A 59 AÑOS | 88 | 2 | 2 | 1 | - | 1 | - | - | 17 |
| DE 60 A 64 AÑOS | 71 | - | - | - | - | 2 | - | - | 13 |
| DE 65 AÑOS Y MAS | 118 | 1 | 3 | 2 | 1 | - | 2 | 3 | 26 |
| MUJERES: | 4,635 | 31 | 44 | 24 | 6 | 32 | 11 | 41 | 828 |
| DE 5 A 9 AÑOS | 814 | 5 | 8 | 2 | 1 | 1 | 2 | 4 | 155 |
| DE 12 A 14 AÑOS | 669 | 3 | 9 | 4 | 1 | 3 | 1 | 5 | 115 |
| DE 15 A 19 AÑOS | 681 | 3 | 8 | 3 | - | 6 | - | 10 | 127 |
| DE 20 A 24 AÑOS | 690 | 5 | 3 | 6 | 1 | 4 | 3 | 3 | 111 |
| DE 25 A 29 AÑOS | 497 | 6 | 3 | 1 | - | 4 | 4 | 5 | 95 |
| DE 30 A 34 AÑOS | 391 | 4 | 6 | - | 1 | 1 | - | 5 | 68 |
| DE 35 A 39 AÑOS | 312 | - | 3 | 1 | - | 1 | - | 3 | 61 |
| DE 40 A 44 AÑOS | 164 | 2 | 1 | - | 1 | 4 | - | 1 | 28 |
| DE 45 A 49 AÑOS | 125 | 1 | - | 5 | - | 2 | - | 1 | 22 |
| DE 50 A 54 AÑOS | 83 | 1 | 2 | - | - | 3 | - | - | 12 |
| DE 55 A 59 AÑOS | 62 | - | - | 1 | - | 1 | - | 1 | 12 |
| DE 60 A 64 AÑOS | 53 | - | 1 | - | 1 | 1 | - | 1 | 7 |
| DE 65 AÑOS Y MAS | 94 | 1 | - | 1 | - | 1 | 1 | 2 | 15 |

CONT. CUADRO No. 5.- POBLACION INMIGRANTE DE 5 AÑOS Y MAS, POR PROVINCIAS DE RESIDENCIA 5 AÑOS ANTES DEL CENSO, SEGUN SEXO Y GRUPOS DE EDAD

| SEXO Y GRUPOS DE EDAD | TOTAL | PROVINCIAS DE RESIDENCIA 5 AÑOS ANTES DEL CENSO | | | | | | | |
|-----------------------------|-------|---|----------|------|----------|--------|--------|------|---------|
| | | GUAYAS | IMBABURA | LOJA | LOS RIOS | MANABI | MORONA | NAPO | PASTAZA |
| ZONAS NO DELIMITADAS | | | | | | | | | |
| AMBOS SEXOS: | 968 | 71 | 201 | 757 | 2,996 | 14 | 63 | 18 | 1,742 |
| DE 5 A 9 AÑOS | 148 | 10 | 36 | 123 | 476 | 2 | 7 | 4 | 278 |
| DE 12 A 14 AÑOS | 131 | 7 | 31 | 114 | 474 | 2 | 14 | 5 | 226 |
| DE 15 A 19 AÑOS | 104 | 5 | 35 | 93 | 451 | - | 6 | 1 | 197 |
| DE 20 A 24 AÑOS | 153 | 16 | 20 | 111 | 404 | 3 | 8 | 2 | 242 |
| DE 25 A 29 AÑOS | 131 | 10 | 17 | 91 | 301 | 1 | 7 | 3 | 237 |
| DE 30 A 34 AÑOS | 101 | 7 | 18 | 57 | 251 | - | 7 | 1 | 200 |
| DE 35 A 39 AÑOS | 73 | 7 | 13 | 48 | 204 | - | 5 | - | 121 |
| DE 40 A 44 AÑOS | 43 | 3 | 9 | 26 | 133 | 1 | 4 | 2 | 97 |
| DE 45 A 49 AÑOS | 33 | 1 | 6 | 24 | 76 | - | 3 | - | 50 |
| DE 50 A 54 AÑOS | 20 | 1 | 2 | 18 | 76 | - | 2 | - | 31 |
| DE 55 A 59 AÑOS | 10 | 1 | 3 | 16 | 45 | 2 | 1 | - | 20 |
| DE 60 A 64 AÑOS | 8 | 1 | 4 | 10 | 41 | - | 1 | - | 23 |
| DE 65 AÑOS Y MAS | 13 | 2 | 7 | 26 | 64 | - | - | - | 20 |
| HOMBRES: | 511 | 48 | 117 | 392 | 1,588 | 6 | 41 | 11 | 887 |
| DE 5 A 9 AÑOS | 80 | 7 | 20 | 56 | 236 | - | 4 | 1 | 132 |
| DE 12 A 14 AÑOS | 64 | 5 | 21 | 59 | 258 | 1 | 8 | 3 | 121 |
| DE 15 A 19 AÑOS | 46 | 4 | 17 | 39 | 224 | - | 4 | 1 | 79 |
| DE 20 A 24 AÑOS | 68 | 12 | 10 | 48 | 196 | 1 | 5 | 2 | 107 |
| DE 25 A 29 AÑOS | 73 | 6 | 12 | 58 | 173 | - | 6 | 3 | 123 |
| DE 30 A 34 AÑOS | 58 | 5 | 11 | 34 | 142 | - | 5 | - | 110 |
| DE 35 A 39 AÑOS | 44 | 2 | 5 | 29 | 112 | 1 | 3 | - | 67 |
| DE 40 A 44 AÑOS | 29 | 3 | 7 | 16 | 79 | - | 2 | 1 | 68 |
| DE 45 A 49 AÑOS | 16 | 1 | 4 | 13 | 43 | 1 | 3 | - | 28 |
| DE 50 A 54 AÑOS | 13 | 1 | 1 | 11 | 45 | - | - | - | 20 |
| DE 55 A 59 AÑOS | 6 | 1 | 3 | 10 | 23 | 2 | - | - | 11 |
| DE 60 A 64 AÑOS | 6 | - | 3 | 5 | 25 | - | 1 | - | 11 |
| DE 65 AÑOS Y MAS | 8 | 1 | 3 | 14 | 32 | - | - | - | 10 |
| MUJERES: | 457 | 23 | 84 | 365 | 1,408 | 8 | 22 | 7 | 855 |
| DE 5 A 9 AÑOS | 68 | 3 | 16 | 67 | 240 | 2 | 3 | 3 | 146 |
| DE 12 A 14 AÑOS | 67 | 2 | 10 | 55 | 216 | 1 | 6 | 2 | 105 |
| DE 15 A 19 AÑOS | 58 | 1 | 18 | 54 | 227 | - | 2 | - | 118 |
| DE 20 A 24 AÑOS | 85 | 4 | 10 | 63 | 208 | 2 | 3 | - | 135 |
| DE 25 A 29 AÑOS | 58 | 4 | 5 | 33 | 128 | 1 | 2 | - | 114 |
| DE 30 A 34 AÑOS | 43 | 2 | 7 | 23 | 109 | - | 2 | 1 | 90 |
| DE 35 A 39 AÑOS | 29 | 5 | 8 | 19 | 92 | - | 2 | - | 54 |
| DE 40 A 44 AÑOS | 14 | - | 2 | 10 | 54 | 1 | 2 | 1 | 29 |
| DE 45 A 49 AÑOS | 17 | - | 2 | 11 | 33 | 1 | - | - | 22 |
| DE 50 A 54 AÑOS | 7 | - | 1 | 7 | 31 | - | - | - | 11 |
| DE 55 A 59 AÑOS | 4 | - | - | 6 | 22 | - | 1 | - | 9 |
| DE 60 A 64 AÑOS | 2 | 1 | 1 | 5 | 16 | - | - | - | 12 |
| DE 65 AÑOS Y MAS | 5 | 1 | 4 | 12 | 32 | - | - | - | 10 |

CONT. CUADRO No. 5.- POBLACION INMIGRANTE DE 5 AÑOS Y MAS, POR PROVINCIAS DE RESIDENCIA 5 AÑOS ANTES DEL CENSO, SEGUN SEXO Y GRUPOS DE EDAD

| SEXO Y GRUPOS DE EDAD. | PROVINCIAS DE RESIDENCIA 5 AÑOS ANTES DEL CENSO | | | | | | |
|-----------------------------|---|--------|-----------|-----------|----------------|----------|--------------|
| | TUNGURAHUA | ZAMORA | GALAPAGOS | SUCUMBIOS | NO DELIMITADAS | EXTERIOR | NO DECLARADO |
| ZONAS NO DELIMITADAS | | | | | | | |
| AMBOS SEXOS: | 73 | 11 | 6 | 74 | - | 72 | 594 |
| DE 5 A 9 AÑOS | 11 | 2 | 1 | 16 | - | 13 | 113 |
| DE 12 A 14 AÑOS | 3 | 2 | - | 8 | - | 8 | 112 |
| DE 15 A 19 AÑOS | 15 | - | 2 | 14 | - | 6 | 78 |
| DE 20 A 24 AÑOS | 19 | - | - | 16 | - | 12 | 55 |
| DE 25 A 29 AÑOS | 7 | 1 | - | 13 | - | 7 | 47 |
| DE 30 A 34 AÑOS | 5 | - | 1 | 2 | - | 7 | 41 |
| DE 35 A 39 AÑOS | 5 | 2 | - | 8 | - | 7 | 44 |
| DE 40 A 44 AÑOS | 3 | - | - | 1 | - | 4 | 23 |
| DE 45 A 49 AÑOS | 1 | 1 | - | 1 | - | 1 | 17 |
| DE 50 A 54 AÑOS | 2 | - | - | 2 | - | 4 | 20 |
| DE 55 A 59 AÑOS | 1 | - | 1 | 1 | - | - | 11 |
| DE 60 A 64 AÑOS | - | - | - | 1 | - | 1 | 8 |
| DE 65 AÑOS Y MAS | 1 | - | - | 1 | - | 2 | 17 |
| HOMBRES: | 33 | 6 | 4 | 40 | - | 36 | 322 |
| DE 5 A 9 AÑOS | 5 | 1 | 1 | 4 | - | 7 | 50 |
| DE 12 A 14 AÑOS | 1 | 2 | - | 5 | - | 4 | 56 |
| DE 15 A 19 AÑOS | 6 | 1 | 2 | 5 | - | 1 | 51 |
| DE 20 A 24 AÑOS | 9 | - | - | 10 | - | 7 | 28 |
| DE 25 A 29 AÑOS | 2 | 1 | - | 8 | - | 1 | 28 |
| DE 30 A 34 AÑOS | 3 | - | - | 1 | - | 5 | 28 |
| DE 35 A 39 AÑOS | 2 | 1 | - | 4 | - | 4 | 21 |
| DE 40 A 44 AÑOS | 2 | - | - | - | - | 2 | 13 |
| DE 45 A 49 AÑOS | 1 | - | - | 1 | - | - | 11 |
| DE 50 A 54 AÑOS | 1 | - | - | 1 | - | 4 | 14 |
| DE 55 A 59 AÑOS | 1 | - | 1 | - | - | - | 7 |
| DE 60 A 64 AÑOS | - | - | - | - | - | - | 5 |
| DE 65 AÑOS Y MAS | - | - | - | 1 | - | 1 | 10 |
| MUJERES: | 40 | 5 | 2 | 34 | - | 36 | 272 |
| DE 5 A 9 AÑOS | 6 | 1 | - | 12 | - | 6 | 63 |
| DE 12 A 14 AÑOS | 2 | - | 1 | 1 | - | 4 | 56 |
| DE 15 A 19 AÑOS | 9 | 2 | - | 3 | - | 5 | 27 |
| DE 20 A 24 AÑOS | 10 | - | - | 4 | - | 5 | 25 |
| DE 25 A 29 AÑOS | 5 | - | - | 5 | - | 6 | 19 |
| DE 30 A 34 AÑOS | 2 | - | 1 | 1 | - | 2 | 23 |
| DE 35 A 39 AÑOS | 3 | 1 | - | 4 | - | 3 | 23 |
| DE 40 A 44 AÑOS | 1 | - | - | 1 | - | 2 | 10 |
| DE 45 A 49 AÑOS | - | 1 | - | - | - | 1 | 6 |
| DE 50 A 54 AÑOS | 1 | - | - | 1 | - | - | 6 |
| DE 55 A 59 AÑOS | - | - | - | 1 | - | - | 4 |
| DE 60 A 64 AÑOS | - | - | - | 1 | - | 1 | 3 |
| DE 65 AÑOS Y MAS | 1 | - | - | - | - | 1 | 7 |

CUADRO No. 6.- POBLACION INMIGRANTE DE 6 AÑOS Y MAS, POR NIVEL DE INSTRUCCION Y AÑOS APROBADOS, SEGUN PROVINCIAS DE RESIDENCIA 5 AÑOS ANTES DEL CENSO

| PROVINCIAS DE RESIDENCIA 5 AÑOS ANTES DEL CENSO | TOTAL | NIVEL DE INSTRUCCION Y AÑOS APROBADOS | | | | | | | | | |
|---|-------|---------------------------------------|----------------------|----------|-------|------------|-------|----------|-----------|--------------|-----|
| | | NINGUNO | CENTRO DE ALFABETIZ. | PRIMARIO | | SECUNDARIO | | SUPERIOR | POSTGRADO | NO DECLARADO | |
| | | | | 0 - 3 | 4 - 6 | 0 - 3 | 4 - 6 | 0 - 3 | 4 Y MAS | | |
| ZONAS NO DELIMITADAS | | | | | | | | | | | |
| TOTAL | 9,619 | 1,412 | 147 | 2,282 | 3,360 | 833 | 776 | 128 | 195 | 22 | 464 |
| AZUAY | 66 | 7 | - | 15 | 24 | 8 | 6 | 1 | 3 | 1 | 1 |
| BOLIVAR | 92 | 5 | 3 | 14 | 35 | 11 | 11 | 3 | 1 | - | 9 |
| CAÑAR | 64 | 7 | - | 20 | 20 | 4 | 9 | 1 | 1 | - | 2 |
| CARCHI | 14 | 1 | - | 1 | 6 | 1 | 3 | - | - | - | 2 |
| CDTOPAXI | 85 | 7 | 1 | 9 | 48 | 12 | 4 | 1 | - | 1 | 2 |
| CHIMBORAZO | 32 | 3 | 1 | 9 | 11 | 2 | 3 | - | 1 | 1 | 1 |
| EL ORO | 94 | 9 | 3 | 23 | 27 | 9 | 15 | 6 | 1 | - | 1 |
| ESMERALDAS | 1,761 | 309 | 37 | 464 | 601 | 155 | 110 | 21 | 16 | 1 | 47 |
| QUAYAS | 941 | 103 | 20 | 217 | 309 | 115 | 101 | 21 | 27 | 2 | 26 |
| IMBABURA | 70 | 10 | - | 12 | 33 | 5 | 6 | 1 | - | - | 3 |
| LOJA | 191 | 12 | 3 | 25 | 92 | 12 | 18 | 1 | 6 | - | 22 |
| LOS RIOS | 728 | 120 | 13 | 168 | 251 | 65 | 63 | 10 | 6 | 2 | 30 |
| MANABI | 2,899 | 546 | 41 | 744 | 1,046 | 195 | 168 | 19 | 42 | 4 | 94 |
| MORONA SANTIAGO | 14 | 1 | - | 3 | 8 | 1 | - | - | - | - | 1 |
| NAPO | 62 | 4 | - | 13 | 29 | 6 | 4 | 3 | 3 | - | - |
| PASTAZA | 16 | 1 | 1 | 3 | 9 | - | 1 | - | - | - | 1 |
| PICHINCHA | 1,686 | 187 | 18 | 370 | 582 | 177 | 193 | 33 | 70 | 8 | 48 |
| TUNGURAHUA | 69 | 7 | 1 | 13 | 24 | 7 | 14 | 1 | 1 | - | 1 |
| ZAMORA CHINCHIPE | 11 | - | - | - | 8 | 2 | - | - | - | - | 1 |
| GALAPAGOS | 6 | - | - | 3 | 3 | - | - | - | - | - | - |
| SUCUMBIOS | 71 | 8 | - | 22 | 26 | 5 | 5 | 1 | - | - | 4 |
| NO DELIMITADAS | - | - | - | - | - | - | - | - | - | - | - |
| EXTERIOR | 71 | 8 | 2 | 21 | 12 | 7 | 6 | 3 | 7 | 2 | 3 |
| NO DECLARADO | 576 | 57 | 3 | 113 | 156 | 34 | 36 | 2 | 10 | - | 165 |

CUADRO No. 7 .- POBLACION DE 12 AÑOS Y MAS, POR ESTADO CIVIL O CONYUGAL, SEGUN SEXO Y GRUPOS DE EDAD

| SEXO Y GRUPOS DE EDAD | TOTAL | ESTADO CIVIL O CONYUGAL | | | | | | |
|-----------------------------|--------|-------------------------|---------|--------|------------|-------|----------|-------------|
| | | UNIDO | SOLTERO | CASADO | DIVORCIADO | VIUDO | SEPARADO | NO DECLARAD |
| ZONAS NO DELIMITADAS | | | | | | | | |
| AMBOS SEXOS: | 44,756 | 14,509 | 17,577 | 9,893 | 123 | 920 | 754 | 980 |
| DE 12 A 14 AÑOS | 6,010 | 85 | 5,828 | 37 | - | - | - | 20 |
| DE 15 A 19 AÑOS | 7,919 | 989 | 6,341 | 263 | 3 | 5 | 28 | 290 |
| DE 20 A 24 AÑOS | 6,504 | 2,409 | 2,826 | 886 | 14 | 14 | 124 | 231 |
| DE 25 A 29 AÑOS | 5,091 | 2,438 | 1,099 | 1,297 | 11 | 31 | 93 | 122 |
| DE 30 A 34 AÑOS | 4,288 | 2,195 | 497 | 1,396 | 20 | 21 | 95 | 64 |
| DE 35 A 39 AÑOS | 3,695 | 1,906 | 323 | 1,297 | 16 | 46 | 74 | 33 |
| DE 40 A 44 AÑOS | 3,024 | 1,391 | 181 | 1,260 | 12 | 62 | 80 | 38 |
| DE 45 A 49 AÑOS | 2,230 | 990 | 121 | 950 | 8 | 76 | 58 | 27 |
| DE 50 A 54 AÑOS | 1,917 | 793 | 113 | 816 | 12 | 99 | 57 | 27 |
| DE 55 A 59 AÑOS | 1,318 | 475 | 82 | 604 | 7 | 99 | 38 | 13 |
| DE 60 A 64 AÑOS | 1,093 | 377 | 58 | 451 | 7 | 139 | 44 | 17 |
| DE 65 AÑOS Y MAS | 1,667 | 461 | 108 | 636 | 13 | 328 | 63 | 58 |
| HOMBRES: | 23,962 | 7,100 | 10,789 | 4,917 | 53 | 275 | 258 | 570 |
| DE 12 A 14 AÑOS | 3,166 | 41 | 3,072 | 25 | - | - | - | 28 |
| DE 15 A 19 AÑOS | 4,090 | 141 | 3,759 | 34 | 2 | - | 5 | 149 |
| DE 20 A 24 AÑOS | 3,358 | 874 | 2,040 | 263 | 5 | 2 | 24 | 150 |
| DE 25 A 29 AÑOS | 2,718 | 1,219 | 828 | 555 | 6 | 7 | 22 | 81 |
| DE 30 A 34 AÑOS | 2,305 | 1,134 | 383 | 702 | 6 | 7 | 29 | 44 |
| DE 35 A 39 AÑOS | 1,967 | 1,025 | 246 | 638 | 3 | 11 | 23 | 21 |
| DE 40 A 44 AÑOS | 1,670 | 773 | 132 | 683 | 6 | 18 | 36 | 22 |
| DE 45 A 49 AÑOS | 1,219 | 558 | 84 | 505 | 2 | 21 | 26 | 23 |
| DE 50 A 54 AÑOS | 1,108 | 488 | 84 | 460 | 11 | 26 | 22 | 17 |
| DE 55 A 59 AÑOS | 754 | 294 | 57 | 347 | 2 | 28 | 20 | 6 |
| DE 60 A 64 AÑOS | 624 | 228 | 36 | 287 | 3 | 39 | 25 | 6 |
| DE 65 AÑOS Y MAS | 983 | 325 | 68 | 418 | 7 | 116 | 26 | 23 |
| MUJERES: | 20,794 | 7,409 | 6,788 | 4,976 | 70 | 545 | 496 | 410 |
| DE 12 A 14 AÑOS | 2,844 | 44 | 2,756 | 12 | - | - | - | 32 |
| DE 15 A 19 AÑOS | 3,829 | 848 | 2,582 | 229 | 1 | 5 | 23 | 141 |
| DE 20 A 24 AÑOS | 3,146 | 1,535 | 786 | 623 | 9 | 12 | 100 | 81 |
| DE 25 A 29 AÑOS | 2,373 | 1,219 | 271 | 742 | 5 | 24 | 71 | 41 |
| DE 30 A 34 AÑOS | 1,983 | 1,061 | 114 | 694 | 14 | 14 | 66 | 20 |
| DE 35 A 39 AÑOS | 1,728 | 881 | 77 | 659 | 13 | 35 | 51 | 12 |
| DE 40 A 44 AÑOS | 1,354 | 618 | 49 | 577 | 6 | 44 | 44 | 16 |
| DE 45 A 49 AÑOS | 1,011 | 432 | 37 | 445 | 6 | 55 | 32 | 4 |
| DE 50 A 54 AÑOS | 809 | 305 | 29 | 356 | 1 | 73 | 35 | 10 |
| DE 55 A 59 AÑOS | 564 | 181 | 25 | 257 | 5 | 71 | 18 | 7 |
| DE 60 A 64 AÑOS | 469 | 149 | 22 | 164 | 4 | 100 | 19 | 11 |
| DE 65 AÑOS Y MAS | 684 | 136 | 40 | 218 | 6 | 212 | 37 | 35 |

CUADRO No. 8 .- POBLACION DE 10 AÑOS Y MAS, POR CONDICION DE ALFABETISMO Y SEXO, SEGUN AREA Y GRUPOS DE EDAD

| AREA Y GRUPOS DE EDAD | TOTAL | | | ALFABETA | | | AN ALFABETA | | |
|-----------------------------|-------------|---------|---------|-------------|---------|---------|-------------|---------|---------|
| | AMBOS SEXOS | HOMBRES | MUJERES | AMBOS SEXOS | HOMBRES | MUJERES | AMBOS SEXOS | HOMBRES | MUJERES |
| ZONAS NO DELIMITADAS | | | | | | | | | |
| TOTAL | 49,078 | 26,190 | 22,888 | 42,401 | 22,748 | 19,653 | 6,677 | 3,442 | 3,235 |
| 10 A 14 AÑOS | 10,332 | 5,394 | 4,938 | 9,736 | 5,039 | 4,697 | 596 | 355 | 241 |
| 15 A 19 AÑOS | 7,919 | 4,090 | 3,829 | 7,487 | 3,883 | 3,604 | 432 | 207 | 225 |
| 20 A 24 AÑOS | 6,504 | 3,358 | 3,146 | 5,994 | 3,070 | 2,924 | 510 | 288 | 222 |
| 25 A 29 AÑOS | 5,091 | 2,718 | 2,373 | 4,578 | 2,461 | 2,117 | 513 | 257 | 256 |
| 30 A 34 AÑOS | 4,288 | 2,305 | 1,983 | 3,710 | 2,006 | 1,704 | 578 | 299 | 279 |
| 35 A 39 AÑOS | 3,695 | 1,967 | 1,728 | 3,030 | 1,666 | 1,364 | 665 | 301 | 364 |
| 40 A 44 AÑOS | 3,024 | 1,670 | 1,354 | 2,397 | 1,371 | 1,026 | 627 | 299 | 328 |
| 45 A 49 AÑOS | 2,230 | 1,219 | 1,011 | 1,673 | 952 | 721 | 557 | 267 | 290 |
| 50 A 54 AÑOS | 1,917 | 1,108 | 809 | 1,298 | 791 | 507 | 619 | 317 | 302 |
| 55 A 59 AÑOS | 1,318 | 754 | 564 | 880 | 521 | 359 | 438 | 233 | 205 |
| 60 A 64 AÑOS | 1,093 | 624 | 469 | 671 | 406 | 265 | 422 | 218 | 204 |
| 65 AÑOS Y MAS | 1,667 | 983 | 684 | 947 | 582 | 365 | 720 | 401 | 319 |
| AREA URBANA | - | - | - | - | - | - | - | - | - |
| 10 A 14 AÑOS | - | - | - | - | - | - | - | - | - |
| 15 A 19 AÑOS | - | - | - | - | - | - | - | - | - |
| 20 A 24 AÑOS | - | - | - | - | - | - | - | - | - |
| 25 A 29 AÑOS | - | - | - | - | - | - | - | - | - |
| 30 A 34 AÑOS | - | - | - | - | - | - | - | - | - |
| 35 A 39 AÑOS | - | - | - | - | - | - | - | - | - |
| 40 A 44 AÑOS | - | - | - | - | - | - | - | - | - |
| 45 A 49 AÑOS | - | - | - | - | - | - | - | - | - |
| 50 A 54 AÑOS | - | - | - | - | - | - | - | - | - |
| 55 A 59 AÑOS | - | - | - | - | - | - | - | - | - |
| 60 A 64 AÑOS | - | - | - | - | - | - | - | - | - |
| 65 AÑOS Y MAS | - | - | - | - | - | - | - | - | - |
| AREA RURAL | 49,078 | 26,190 | 22,888 | 42,401 | 22,748 | 19,653 | 6,677 | 3,442 | 3,235 |
| 10 A 14 AÑOS | 10,332 | 5,394 | 4,938 | 9,736 | 5,039 | 4,697 | 596 | 355 | 241 |
| 15 A 19 AÑOS | 7,919 | 4,090 | 3,829 | 7,487 | 3,883 | 3,604 | 432 | 207 | 225 |
| 20 A 24 AÑOS | 6,504 | 3,358 | 3,146 | 5,994 | 3,070 | 2,924 | 510 | 288 | 222 |
| 25 A 29 AÑOS | 5,091 | 2,718 | 2,373 | 4,578 | 2,461 | 2,117 | 513 | 257 | 256 |
| 30 A 34 AÑOS | 4,288 | 2,305 | 1,983 | 3,710 | 2,006 | 1,704 | 578 | 299 | 279 |
| 35 A 39 AÑOS | 3,695 | 1,967 | 1,728 | 3,030 | 1,666 | 1,364 | 665 | 301 | 364 |
| 40 A 44 AÑOS | 3,024 | 1,670 | 1,354 | 2,397 | 1,371 | 1,026 | 627 | 299 | 328 |
| 45 A 49 AÑOS | 2,230 | 1,219 | 1,011 | 1,673 | 952 | 721 | 557 | 267 | 290 |
| 50 A 54 AÑOS | 1,917 | 1,108 | 809 | 1,298 | 791 | 507 | 619 | 317 | 302 |
| 55 A 59 AÑOS | 1,318 | 754 | 564 | 880 | 521 | 359 | 438 | 233 | 205 |
| 60 A 64 AÑOS | 1,093 | 624 | 469 | 671 | 406 | 265 | 422 | 218 | 204 |
| 65 AÑOS Y MAS | 1,667 | 983 | 684 | 947 | 582 | 365 | 720 | 401 | 319 |

CUADRO No. 11 - POBLACION POR CONDICION DE ORFANDAD MATERNA Y AREA, SEGUN GRUPOS DE EDAD

| GRUPOS DE EDAD | CONDICION DE ORFANDAD MATERNA Y AREA | | | | | | | | |
|----------------|--------------------------------------|--------|----------|--------|--------|----------|--------|--------|----------|
| | TOTAL | | | URBANA | | | RURAL | | |
| | VIVA | MUERTA | NO DECL. | VIVA | MUERTA | NO DECL. | VIVA | MUERTA | NO DECL. |
| TOTAL | 59,535 | 8,676 | 2,410 | - | - | - | 59,535 | 8,676 | 2,410 |
| 0 A 4 AÑOS | 10,527 | 54 | 50 | - | - | - | 10,527 | 54 | 50 |
| 5 A 9 AÑOS | 10,732 | 111 | 69 | - | - | - | 10,732 | 111 | 69 |
| 10 A 14 AÑOS | 9,992 | 217 | 123 | - | - | - | 9,992 | 217 | 123 |
| 15 A 19 AÑOS | 7,402 | 284 | 233 | - | - | - | 7,402 | 284 | 233 |
| 20 A 24 AÑOS | 5,789 | 388 | 327 | - | - | - | 5,789 | 388 | 327 |
| 25 A 29 AÑOS | 4,268 | 496 | 327 | - | - | - | 4,268 | 496 | 327 |
| 30 A 34 AÑOS | 3,408 | 624 | 256 | - | - | - | 3,408 | 624 | 256 |
| 35 A 39 AÑOS | 2,620 | 832 | 243 | - | - | - | 2,620 | 832 | 243 |
| 40 A 44 AÑOS | 1,934 | 887 | 203 | - | - | - | 1,934 | 887 | 203 |
| 45 A 49 AÑOS | 1,150 | 917 | 163 | - | - | - | 1,150 | 917 | 163 |
| 50 A 54 AÑOS | 801 | 969 | 147 | - | - | - | 801 | 969 | 147 |
| 55 A 59 AÑOS | 444 | 784 | 90 | - | - | - | 444 | 784 | 90 |
| 60 A 64 AÑOS | 246 | 772 | 75 | - | - | - | 246 | 772 | 75 |
| 65 AÑOS Y MAS | 222 | 1,341 | 104 | - | - | - | 222 | 1,341 | 104 |

CUADRO No. 12 - POBLACION DE 8 AÑOS Y MAS, POR TIPO DE ACTIVIDAD, SEGUN SEXO Y GRUPOS DE EDAD

| SEXO Y GRUPOS DE EDAD | TOTAL | TIPO DE ACTIVIDAD | | | | | | | | | | NO DECLARADO |
|-----------------------|--------|-------------------|----------|-------------|-----|--------|-------------------------|------------------|----------------|-------------------|------------------------|--------------|
| | | ACTIVA | | | | | INACTIVA | | | | | |
| | | TOTAL | OCUPADOS | DESOCUPADOS | | TOTAL | SOLO QUEHACER DOMESTICO | SOLO ESTUDIANTES | SOLO JUBILADOS | SOLO PENSIONISTAS | IMPEDIDO PARA TRABAJAR | |
| AMBOS SEXOS: | 53,500 | 21,406 | 20,782 | 498 | 126 | 30,065 | 14,802 | 14,552 | 74 | 31 | 606 | 2,029 |
| DE 8 A 11 AÑOS | 8,744 | 301 | 256 | 33 | 12 | 7,837 | 423 | 7,369 | - | 2 | 43 | 606 |
| DE 12 A 14 AÑOS | 6,010 | 904 | 857 | 32 | 15 | 4,831 | 667 | 4,125 | - | 1 | 38 | 275 |
| DE 15 A 19 AÑOS | 7,919 | 2,974 | 2,876 | 66 | 32 | 4,653 | 2,116 | 2,483 | 3 | 4 | 47 | 292 |
| DE 20 A 24 AÑOS | 6,504 | 3,320 | 3,227 | 67 | 26 | 2,967 | 2,467 | 443 | 9 | 3 | 45 | 217 |
| DE 25 A 29 AÑOS | 5,091 | 2,891 | 2,813 | 67 | 11 | 2,071 | 1,938 | 101 | 6 | 2 | 24 | 129 |
| DE 30 A 34 AÑOS | 4,288 | 2,509 | 2,444 | 59 | 6 | 1,672 | 1,607 | 31 | 5 | 3 | 26 | 107 |
| DE 35 A 39 AÑOS | 3,695 | 2,149 | 2,098 | 46 | 5 | 1,455 | 1,430 | - | 5 | 2 | 18 | 91 |
| DE 40 A 44 AÑOS | 3,024 | 1,770 | 1,718 | 48 | 4 | 1,192 | 1,165 | - | 3 | 1 | 23 | 62 |
| DE 45 A 49 AÑOS | 2,230 | 1,267 | 1,246 | 18 | 3 | 918 | 890 | - | 2 | 1 | 25 | 45 |
| DE 50 A 54 AÑOS | 1,917 | 1,140 | 1,113 | 22 | 5 | 730 | 695 | - | 4 | 2 | 29 | 47 |
| DE 55 A 59 AÑOS | 1,318 | 776 | 763 | 12 | 1 | 514 | 481 | - | 1 | 2 | 30 | 28 |
| DE 60 A 64 AÑOS | 1,093 | 597 | 581 | 14 | 2 | 462 | 401 | - | 4 | 2 | 55 | 34 |
| DE 65 AÑOS Y MAS | 1,667 | 808 | 790 | 14 | 4 | 763 | 522 | - | 32 | 6 | 203 | 96 |
| HOMBRES: | 28,494 | 19,165 | 18,665 | 414 | 86 | 8,206 | 397 | 7,324 | 51 | 23 | 411 | 1,123 |
| DE 8 A 11 AÑOS | 4,532 | 240 | 216 | 16 | 8 | 3,932 | 131 | 3,771 | - | 2 | 28 | 360 |
| DE 12 A 14 AÑOS | 3,166 | 804 | 770 | 22 | 12 | 2,217 | 76 | 2,119 | - | 1 | 22 | 145 |
| DE 15 A 19 AÑOS | 4,090 | 2,655 | 2,576 | 54 | 25 | 1,276 | 60 | 1,172 | 3 | 3 | 38 | 159 |
| DE 20 A 24 AÑOS | 3,358 | 2,970 | 2,892 | 62 | 16 | 274 | 36 | 198 | 6 | 3 | 31 | 114 |
| DE 25 A 29 AÑOS | 2,718 | 2,559 | 2,495 | 57 | 7 | 93 | 23 | 50 | 4 | - | 16 | 66 |
| DE 30 A 34 AÑOS | 2,305 | 2,198 | 2,145 | 51 | 2 | 50 | 14 | 14 | 3 | 3 | 16 | 57 |
| DE 35 A 39 AÑOS | 1,967 | 1,895 | 1,852 | 39 | 4 | 27 | 10 | - | 2 | 1 | 14 | 45 |
| DE 40 A 44 AÑOS | 1,670 | 1,615 | 1,569 | 45 | 1 | 30 | 9 | - | 3 | 1 | 17 | 25 |
| DE 45 A 49 AÑOS | 1,219 | 1,164 | 1,144 | 17 | 3 | 28 | 5 | - | 2 | 1 | 20 | 27 |
| DE 50 A 54 AÑOS | 1,108 | 1,048 | 1,028 | 17 | 3 | 28 | 8 | - | 2 | 2 | 16 | 32 |
| DE 55 A 59 AÑOS | 754 | 706 | 696 | 10 | - | 32 | 5 | - | 1 | 2 | 24 | 16 |
| DE 60 A 64 AÑOS | 624 | 551 | 538 | 11 | 2 | 54 | 5 | - | 4 | 2 | 43 | 19 |
| DE 65 AÑOS Y MAS | 983 | 760 | 744 | 13 | 3 | 165 | 15 | - | 21 | 3 | 126 | 58 |
| MUJERES: | 25,006 | 2,241 | 2,117 | 84 | 40 | 21,859 | 14,405 | 7,228 | 23 | 8 | 195 | 906 |
| DE 8 A 11 AÑOS | 4,212 | 61 | 40 | 17 | 4 | 3,905 | 292 | 3,598 | - | - | 15 | 246 |
| DE 12 A 14 AÑOS | 2,844 | 100 | 87 | 10 | 3 | 2,614 | 591 | 2,006 | - | - | 16 | 130 |
| DE 15 A 19 AÑOS | 3,829 | 319 | 300 | 12 | 7 | 3,377 | 2,056 | 1,311 | - | 1 | 9 | 135 |
| DE 20 A 24 AÑOS | 3,146 | 350 | 335 | 5 | 10 | 2,693 | 2,431 | 245 | 3 | - | 14 | 103 |
| DE 25 A 29 AÑOS | 2,373 | 332 | 318 | 10 | 4 | 1,978 | 1,915 | 51 | 2 | 2 | 8 | 63 |
| DE 30 A 34 AÑOS | 1,983 | 311 | 299 | 8 | 4 | 1,622 | 1,593 | 17 | 2 | - | 10 | 50 |
| DE 35 A 39 AÑOS | 1,728 | 254 | 246 | 7 | 1 | 1,428 | 1,420 | - | 3 | 1 | 4 | 46 |
| DE 40 A 44 AÑOS | 1,354 | 155 | 149 | 3 | 3 | 1,162 | 1,156 | - | - | - | 6 | 37 |
| DE 45 A 49 AÑOS | 1,011 | 103 | 102 | 1 | - | 890 | 885 | - | - | - | 5 | 18 |
| DE 50 A 54 AÑOS | 809 | 92 | 85 | 5 | 2 | 702 | 687 | - | 2 | - | 13 | 15 |
| DE 55 A 59 AÑOS | 564 | 70 | 67 | 2 | 1 | 482 | 476 | - | - | - | 6 | 12 |
| DE 60 A 64 AÑOS | 469 | 46 | 43 | 3 | - | 408 | 396 | - | - | - | 12 | 15 |
| DE 65 AÑOS Y MAS | 684 | 48 | 46 | 1 | 1 | 598 | 507 | - | 11 | 3 | 77 | 38 |

CUADRO No. 15.- POBLACION ECONOMICAMENTE ACTIVA, POR CATEGORIA DE OCUPACION, SEGUN SEXO Y GRUPOS DE EDAD

| SEXO Y GRUPOS DE EDAD | TOTAL | CATEGORIA DE OCUPACION | | | | | | | NO DECLARADO | TRABAJADOR NUEVO |
|-----------------------------|--------|------------------------|---------------|---------------------------|------------|--------------------------------------|-------|-------|--------------|------------------|
| | | PATRONO O SOCIO ACTIVO | CUENTA PROPIA | EMPLEADO O ASALARIADO | | TRABAJADOR FAMILIAR SIN REMUNERACION | | | | |
| | | | | DEL MUNICIPIO O CONS.PROV | DEL ESTADO | | | | | |
| ZONAS NO DELIMITADAS | | | | | | | | | | |
| AMBOS SEXOS: | 21,406 | 1,746 | 8,703 | 152 | 626 | 6,659 | 1,519 | 1,875 | 126 | |
| DE 8 A 11 AÑOS | 301 | 2 | 36 | - | - | 80 | 92 | 79 | 12 | |
| DE 12 A 14 AÑOS | 904 | 22 | 178 | - | - | 309 | 247 | 133 | 15 | |
| DE 15 A 19 AÑOS | 2,974 | 116 | 876 | 10 | 12 | 1,136 | 499 | 293 | 32 | |
| DE 20 A 24 AÑOS | 3,320 | 257 | 1,244 | 29 | 80 | 1,185 | 212 | 287 | 26 | |
| DE 25 A 29 AÑOS | 2,891 | 253 | 1,173 | 24 | 159 | 934 | 119 | 218 | 11 | |
| DE 30 A 34 AÑOS | 2,509 | 209 | 1,038 | 26 | 163 | 790 | 84 | 193 | 6 | |
| DE 35 A 39 AÑOS | 2,149 | 202 | 935 | 16 | 104 | 632 | 82 | 173 | 5 | |
| DE 40 A 44 AÑOS | 1,770 | 199 | 842 | 18 | 54 | 476 | 54 | 123 | 4 | |
| DE 45 A 49 AÑOS | 1,267 | 128 | 645 | 7 | 24 | 328 | 36 | 96 | 3 | |
| DE 50 A 54 AÑOS | 1,140 | 138 | 570 | 9 | 11 | 292 | 33 | 82 | 5 | |
| DE 55 A 59 AÑOS | 776 | 68 | 424 | 4 | 11 | 185 | 23 | 60 | 1 | |
| DE 60 A 64 AÑOS | 597 | 60 | 307 | 4 | 3 | 145 | 20 | 56 | 2 | |
| DE 65 AÑOS Y MAS | 808 | 92 | 435 | 5 | 5 | 167 | 18 | 82 | 4 | |
| HOMBRES: | 19,165 | 1,606 | 7,925 | 127 | 388 | 6,071 | 1,421 | 1,541 | 86 | |
| DE 8 A 11 AÑOS | 240 | 1 | 34 | - | - | 64 | 84 | 49 | 8 | |
| DE 12 A 14 AÑOS | 804 | 22 | 164 | - | - | 270 | 232 | 104 | 12 | |
| DE 15 A 19 AÑOS | 2,655 | 106 | 1,811 | 9 | 5 | 987 | 470 | 242 | 25 | |
| DE 20 A 24 AÑOS | 2,970 | 234 | 1,141 | 25 | 49 | 1,077 | 197 | 231 | 16 | |
| DE 25 A 29 AÑOS | 2,559 | 230 | 1,066 | 18 | 93 | 853 | 109 | 183 | 7 | |
| DE 30 A 34 AÑOS | 2,198 | 190 | 915 | 20 | 94 | 741 | 80 | 156 | 2 | |
| DE 35 A 39 AÑOS | 1,895 | 190 | 821 | 14 | 64 | 587 | 74 | 161 | 4 | |
| DE 40 A 44 AÑOS | 1,615 | 180 | 770 | 16 | 43 | 466 | 49 | 110 | 1 | |
| DE 45 A 49 AÑOS | 1,164 | 119 | 585 | 6 | 16 | 313 | 36 | 86 | 3 | |
| DE 50 A 54 AÑOS | 1,048 | 130 | 527 | 7 | 11 | 271 | 31 | 68 | 3 | |
| DE 55 A 59 AÑOS | 706 | 62 | 385 | 3 | 8 | 173 | 22 | 53 | 2 | |
| DE 60 A 64 AÑOS | 551 | 57 | 290 | 4 | 1 | 132 | 20 | 45 | 2 | |
| DE 65 AÑOS Y MAS | 760 | 85 | 416 | 5 | 4 | 157 | 17 | 73 | 3 | |
| MUJERES: | 2,241 | 140 | 778 | 25 | 238 | 588 | 98 | 334 | 40 | |
| DE 8 A 11 AÑOS | 61 | 1 | 2 | - | - | 16 | 8 | 30 | 4 | |
| DE 12 A 14 AÑOS | 100 | - | 14 | - | - | 39 | 15 | 29 | 3 | |
| DE 15 A 19 AÑOS | 319 | 10 | 65 | 1 | 7 | 149 | 29 | 51 | 7 | |
| DE 20 A 24 AÑOS | 350 | 23 | 103 | 4 | 31 | 108 | 15 | 56 | 10 | |
| DE 25 A 29 AÑOS | 332 | 23 | 107 | 6 | 66 | 81 | 10 | 35 | 4 | |
| DE 30 A 34 AÑOS | 311 | 19 | 123 | 6 | 69 | 49 | 4 | 37 | 4 | |
| DE 35 A 39 AÑOS | 254 | 12 | 114 | 2 | 40 | 45 | 8 | 32 | 1 | |
| DE 40 A 44 AÑOS | 155 | 19 | 72 | 2 | 11 | 30 | 5 | 13 | 3 | |
| DE 45 A 49 AÑOS | 103 | 9 | 60 | 1 | 8 | 15 | - | 10 | - | |
| DE 50 A 54 AÑOS | 92 | 8 | 43 | 2 | - | 21 | 2 | 14 | 2 | |
| DE 55 A 59 AÑOS | 70 | 6 | 39 | 1 | 3 | 12 | 1 | 7 | 1 | |
| DE 60 A 64 AÑOS | 46 | 3 | 17 | - | 2 | 13 | - | 11 | - | |
| DE 65 AÑOS Y MAS | 48 | 7 | 19 | - | 1 | 10 | 1 | 9 | 1 | |

CUADRO No. 16.- POBLACION ECONOMICAMENTE ACTIVA, POR CONDICION DE ALFABETISMO Y SEXO, SEGUN AREA Y GRUPOS DE EDAD

| AREA Y GRUPOS DE EDAD | TOTAL | | | ALFABETA | | | ANALFABETA | | |
|-----------------------------|-------------|---------|---------|-------------|---------|---------|-------------|---------|---------|
| | AMBOS SEXOS | HOMBRES | MUJERES | AMBOS SEXOS | HOMBRES | MUJERES | AMBOS SEXOS | HOMBRES | MUJERES |
| ZONAS NO DELIMITADAS | | | | | | | | | |
| TOTAL | 21,406 | 19,165 | 2,241 | 18,170 | 16,156 | 2,014 | 3,236 | 3,009 | 227 |
| 8 A 11 AÑOS | 301 | 240 | 61 | 207 | 150 | 57 | 94 | 90 | 4 |
| 12 A 14 AÑOS | 904 | 804 | 100 | 784 | 691 | 93 | 120 | 113 | 7 |
| 15 A 19 AÑOS | 2,974 | 2,655 | 319 | 2,778 | 2,481 | 297 | 196 | 174 | 22 |
| 20 A 24 AÑOS | 3,320 | 2,970 | 350 | 3,057 | 2,715 | 342 | 263 | 255 | 8 |
| 25 A 29 AÑOS | 2,891 | 2,559 | 332 | 2,631 | 2,310 | 321 | 260 | 249 | 11 |
| 30 A 34 AÑOS | 2,509 | 2,198 | 311 | 2,209 | 1,916 | 293 | 300 | 282 | 18 |
| 35 A 39 AÑOS | 2,149 | 1,895 | 254 | 1,830 | 1,609 | 221 | 319 | 286 | 33 |
| 40 A 44 AÑOS | 1,770 | 1,615 | 155 | 1,457 | 1,326 | 131 | 313 | 289 | 24 |
| 45 A 49 AÑOS | 1,267 | 1,164 | 103 | 990 | 908 | 82 | 277 | 256 | 21 |
| 50 A 54 AÑOS | 1,140 | 1,048 | 92 | 820 | 748 | 72 | 320 | 300 | 20 |
| 55 A 59 AÑOS | 776 | 706 | 70 | 530 | 488 | 42 | 246 | 218 | 28 |
| 60 A 64 AÑOS | 597 | 551 | 46 | 393 | 365 | 28 | 204 | 186 | 18 |
| 65 AÑOS Y MAS | 808 | 760 | 48 | 484 | 449 | 35 | 324 | 311 | 13 |
| AREA URBANA | - | - | - | - | - | - | - | - | - |
| 8 A 11 AÑOS | - | - | - | - | - | - | - | - | - |
| 12 A 14 AÑOS | - | - | - | - | - | - | - | - | - |
| 15 A 19 AÑOS | - | - | - | - | - | - | - | - | - |
| 20 A 24 AÑOS | - | - | - | - | - | - | - | - | - |
| 25 A 29 AÑOS | - | - | - | - | - | - | - | - | - |
| 30 A 34 AÑOS | - | - | - | - | - | - | - | - | - |
| 35 A 39 AÑOS | - | - | - | - | - | - | - | - | - |
| 40 A 44 AÑOS | - | - | - | - | - | - | - | - | - |
| 45 A 49 AÑOS | - | - | - | - | - | - | - | - | - |
| 50 A 54 AÑOS | - | - | - | - | - | - | - | - | - |
| 55 A 59 AÑOS | - | - | - | - | - | - | - | - | - |
| 60 A 64 AÑOS | - | - | - | - | - | - | - | - | - |
| 65 AÑOS Y MAS | - | - | - | - | - | - | - | - | - |
| AREA RURAL | 21,406 | 19,165 | 2,241 | 18,170 | 16,156 | 2,014 | 3,236 | 3,009 | 227 |
| 8 A 11 AÑOS | 301 | 240 | 61 | 207 | 150 | 57 | 94 | 90 | 4 |
| 12 A 14 AÑOS | 904 | 804 | 100 | 784 | 691 | 93 | 120 | 113 | 7 |
| 15 A 19 AÑOS | 2,974 | 2,655 | 319 | 2,778 | 2,481 | 297 | 196 | 174 | 22 |
| 20 A 24 AÑOS | 3,320 | 2,970 | 350 | 3,057 | 2,715 | 342 | 263 | 255 | 8 |
| 25 A 29 AÑOS | 2,891 | 2,559 | 332 | 2,631 | 2,310 | 321 | 260 | 249 | 11 |
| 30 A 34 AÑOS | 2,509 | 2,198 | 311 | 2,209 | 1,916 | 293 | 300 | 282 | 18 |
| 35 A 39 AÑOS | 2,149 | 1,895 | 254 | 1,830 | 1,609 | 221 | 319 | 286 | 33 |
| 40 A 44 AÑOS | 1,770 | 1,615 | 155 | 1,457 | 1,326 | 131 | 313 | 289 | 24 |
| 45 A 49 AÑOS | 1,267 | 1,164 | 103 | 990 | 908 | 82 | 277 | 256 | 21 |
| 50 A 54 AÑOS | 1,140 | 1,048 | 92 | 820 | 748 | 72 | 320 | 300 | 20 |
| 55 A 59 AÑOS | 776 | 706 | 70 | 530 | 488 | 42 | 246 | 218 | 28 |
| 60 A 64 AÑOS | 597 | 551 | 46 | 393 | 365 | 28 | 204 | 186 | 18 |
| 65 AÑOS Y MAS | 808 | 760 | 48 | 484 | 449 | 35 | 324 | 311 | 13 |

CUADRO No. 17.- POBLACION ECONOMICAMENTE ACTIVA, POR NIVEL DE INSTRUCCION Y AÑOS APROBADOS, SEGUN SEXO Y GRUPOS DE EDAD

| SEXO Y GRUPOS DE EDAD | T O T A L | NIVEL DE INSTRUCCION Y AÑOS APROBADOS | | | | | | | | | | |
|-----------------------------|---------------|---------------------------------------|--------------------------|--------------|--------------|--------------|--------------|------------|------------|-----------|--------------|--|
| | | NINGUNO | CENTRO DE ALFABETIZACION | PRIMARIO | | SECUNDARIO | | SUPERIOR | | POSTGRA. | NO DECLARA. | |
| | | | | 0 - 3 | 4 - 6 | 0 - 3 | 4 - 6 | 0 - 3 | 4 Y MAS | | | |
| ZONAS NO DELIMITADAS | | | | | | | | | | | | |
| AMBOS SEXOS | 21,406 | 3,187 | 374 | 3,856 | 8,072 | 1,957 | 1,753 | 456 | 295 | 33 | 1,423 | |
| 8 A 11 AÑOS | 301 | 89 | 16 | 122 | 56 | - | - | - | - | - | 18 | |
| 12 A 14 AÑOS | 904 | 115 | 13 | 204 | 397 | 114 | - | - | - | - | 61 | |
| 15 A 19 AÑOS | 2,974 | 190 | 41 | 423 | 1,444 | 469 | 190 | 16 | - | - | 201 | |
| 20 A 24 AÑOS | 3,320 | 261 | 41 | 412 | 1,307 | 437 | 528 | 69 | 17 | 3 | 245 | |
| 25 A 29 AÑOS | 2,891 | 254 | 45 | 352 | 1,095 | 335 | 439 | 100 | 64 | 6 | 201 | |
| 30 A 34 AÑOS | 2,509 | 295 | 39 | 388 | 949 | 229 | 242 | 87 | 102 | 9 | 169 | |
| 35 A 39 AÑOS | 2,149 | 314 | 47 | 432 | 795 | 153 | 144 | 59 | 60 | 5 | 144 | |
| 40 A 44 AÑOS | 1,770 | 310 | 43 | 397 | 691 | 78 | 70 | 34 | 30 | 5 | 112 | |
| 45 A 49 AÑOS | 1,267 | 275 | 31 | 322 | 452 | 49 | 46 | 19 | 6 | 1 | 66 | |
| 50 A 54 AÑOS | 1,140 | 317 | 22 | 261 | 365 | 36 | 38 | 20 | 6 | - | 75 | |
| 55 A 59 AÑOS | 776 | 243 | 11 | 214 | 206 | 19 | 22 | 11 | 7 | - | 43 | |
| 60 A 64 AÑOS | 597 | 203 | 9 | 156 | 146 | 14 | 16 | 16 | 3 | 3 | 31 | |
| 65 AÑOS Y MAS | 808 | 321 | 16 | 173 | 169 | 24 | 18 | 29 | - | 1 | 57 | |
| HOMBRES | 19,165 | 2,967 | 326 | 3,566 | 7,427 | 1,678 | 1,358 | 350 | 213 | 25 | 1,255 | |
| 8 A 11 AÑOS | 240 | 85 | 11 | 99 | 32 | - | - | - | - | - | 13 | |
| 12 A 14 AÑOS | 804 | 109 | 11 | 181 | 358 | 89 | - | - | - | - | 56 | |
| 15 A 19 AÑOS | 2,655 | 169 | 36 | 382 | 1,313 | 425 | 148 | 13 | - | - | 169 | |
| 20 A 24 AÑOS | 2,970 | 253 | 36 | 383 | 1,230 | 374 | 425 | 44 | 12 | 2 | 211 | |
| 25 A 29 AÑOS | 2,559 | 243 | 39 | 330 | 1,023 | 288 | 337 | 76 | 43 | 3 | 177 | |
| 30 A 34 AÑOS | 2,198 | 277 | 39 | 362 | 865 | 190 | 177 | 63 | 74 | 6 | 145 | |
| 35 A 39 AÑOS | 1,895 | 282 | 40 | 405 | 719 | 119 | 102 | 47 | 44 | 5 | 132 | |
| 40 A 44 AÑOS | 1,615 | 286 | 36 | 375 | 635 | 68 | 56 | 29 | 22 | 4 | 104 | |
| 45 A 49 AÑOS | 1,164 | 256 | 27 | 302 | 421 | 43 | 37 | 12 | 3 | 1 | 62 | |
| 50 A 54 AÑOS | 1,048 | 297 | 17 | 239 | 343 | 34 | 30 | 17 | 6 | - | 65 | |
| 55 A 59 AÑOS | 706 | 216 | 11 | 199 | 191 | 15 | 17 | 10 | 6 | - | 41 | |
| 60 A 64 AÑOS | 551 | 185 | 9 | 148 | 135 | 12 | 14 | 13 | 3 | 3 | 29 | |
| 65 AÑOS Y MAS | 760 | 309 | 14 | 161 | 162 | 21 | 15 | 26 | - | 1 | 51 | |
| MUJERES | 2,241 | 220 | 48 | 290 | 645 | 279 | 395 | 106 | 82 | 8 | 168 | |
| 8 A 11 AÑOS | 61 | 4 | 5 | 23 | 24 | - | - | - | - | - | 5 | |
| 12 A 14 AÑOS | 100 | 6 | 2 | 23 | 39 | 25 | - | - | - | - | 5 | |
| 15 A 19 AÑOS | 319 | 21 | 5 | 41 | 131 | 44 | 42 | 3 | - | - | 32 | |
| 20 A 24 AÑOS | 350 | 8 | 5 | 29 | 77 | 63 | 103 | 25 | 5 | 1 | 34 | |
| 25 A 29 AÑOS | 332 | 11 | 6 | 22 | 72 | 47 | 102 | 24 | 21 | 3 | 24 | |
| 30 A 34 AÑOS | 311 | 18 | - | 26 | 84 | 39 | 65 | 24 | 28 | 3 | 24 | |
| 35 A 39 AÑOS | 254 | 32 | 7 | 27 | 76 | 34 | 42 | 8 | 16 | - | 12 | |
| 40 A 44 AÑOS | 155 | 24 | 7 | 22 | 56 | 10 | 14 | 5 | 8 | 1 | 8 | |
| 45 A 49 AÑOS | 103 | 19 | 4 | 20 | 31 | 6 | 9 | 7 | 3 | - | 4 | |
| 50 A 54 AÑOS | 92 | 20 | 5 | 22 | 22 | 2 | 8 | 3 | - | - | 10 | |
| 55 A 59 AÑOS | 70 | 27 | - | 15 | 15 | 4 | 5 | 1 | 1 | - | 2 | |
| 60 A 64 AÑOS | 46 | 18 | - | 8 | 11 | 2 | 2 | 3 | - | - | 2 | |
| 65 AÑOS Y MAS | 48 | 12 | 2 | 12 | 7 | 3 | 3 | 3 | - | - | 6 | |

CUADRO No. 18A.- POBLACION ECONOMICAMENTE ACTIVA, POR NIVEL DE INSTRUCCION Y AÑOS APROBADOS, SEGUN GRUPOS PRINCIPALES DE OCUPACION.

| GRUPOS PRINCIPALES DE OCUPACION | TOTAL | NIVEL DE INSTRUCCION Y AÑOS APROBADOS | | | | | | | | | |
|---|--------|---------------------------------------|--------------------------|----------|-------|------------|-------|----------|---------|-----------|--------------|
| | | NINGUNO | CENTRO DE ALFABETIZACION | PRIMARIO | | SECUNDARIO | | SUPERIOR | | POSTGRADO | NO DECLARADO |
| | | | | 0 - 3 | 4 - 6 | 0 - 3 | 4 - 6 | 0 - 3 | 4 Y MAS | | |
| ZONAS NO DELIMITADAS | | | | | | | | | | | |
| TOTAL | 21,406 | 3,187 | 374 | 3,856 | 8,072 | 1,957 | 1,753 | 456 | 295 | 33 | 1,423 |
| PROFESIONALES, TECNICOS Y TRABAJADORES ASIMILADOS | 778 | - | - | - | - | 58 | 319 | 127 | 203 | 16 | 55 |
| DIRECTORES Y FUNCIONARIOS PUBLICOS SUPERIORES | 13 | - | - | - | - | 3 | 8 | - | 1 | - | 1 |
| PERSONAL ADMINISTRATIVO Y TRABAJADORES ASIMILADOS | 160 | - | - | - | - | 25 | 108 | 12 | 11 | 1 | 3 |
| COMERCIANTE Y VENDEDORES | 1,594 | 143 | 21 | 264 | 649 | 208 | 204 | 29 | 17 | 4 | 55 |
| TRABAJADORES DE LOS SERVICIOS | 721 | 105 | 22 | 107 | 278 | 90 | 67 | 6 | 4 | - | 42 |
| TRABAJADORES AGRICOLAS Y FORESTALES, PESCADORES Y CAZADORES | 13,678 | 2,737 | 266 | 2,900 | 5,460 | 826 | 481 | 44 | 27 | 5 | 932 |
| MINEROS, HILANDEROS, TEJEDORES, SASTRES, OBREROS METALURGICOS, DE LA MAQUINA, DE TRATAMIENTOS QUIMICOS, OTROS | 492 | 31 | 1 | 65 | 241 | 80 | 47 | 3 | 3 | 2 | 19 |
| ZAPATEROS, EBANISTAS, RELOJEROS, MECANICOS, ELECTRICISTAS, OPERADORES DE RADIO, TELEVISION Y CINE, FONTANEROS, JOYEROS Y VIDRIEROS, OTROS | 396 | 15 | 2 | 35 | 158 | 81 | 74 | 13 | 3 | - | 15 |
| CONDUCTORES DE EQUIPOS DE TRANSPORTE, TRABAJADORES DE ARTES GRAFICAS, ESTIBADORES, OBREROS DEL CAUCHO, PAPEL Y CARTON, NO CLASIFICADOS EN OTROS EMPLEOS | 1,809 | 138 | 26 | 283 | 834 | 264 | 169 | 7 | 7 | 2 | 79 |
| TRABAJADORES QUE NO PUEDEN SER CLASIFICADOS SEGUN LA OCUPACION | 1,639 | 8 | 30 | 177 | 413 | 307 | 261 | 214 | 19 | 2 | 208 |
| TRABAJADOR NUEVO | 126 | 10 | 4 | 23 | 39 | 13 | 15 | 1 | - | 1 | 14 |

CUADRO No. 18 B POBLACION MASCULINA ECONOMICAMENTE ACTIVA, POR NIVEL DE INSTRUCCION Y AÑOS APROBADOS, SEGUN GRUPOS PRINCIPALES DE OCUPACION.

| GRUPOS PRINCIPALES DE OCUPACION | TOTAL | NIVEL DE INSTRUCCION Y AÑOS APROBADOS | | | | | | | | | |
|---|--------|---------------------------------------|--------------------------|----------|-------|------------|-------|----------|---------|-----------|--------------|
| | | NINGUNO | CENTRO DE ALFABETIZACION | PRIMARIO | | SECUNDARIO | | SUPERIOR | | POSTGRADO | NO DECLARADO |
| | | | | 0 - 3 | 4 - 6 | 0 - 3 | 4 - 6 | 0 - 3 | 4 Y MAS | | |
| ZONAS NO DELIMITADAS | | | | | | | | | | | |
| TOTAL | 19,165 | 2,967 | 326 | 3,566 | 7,427 | 1,678 | 1,358 | 350 | 213 | 25 | 1,255 |
| PROFESIONALES, TECNICOS Y TRABAJADORES ASIMILADOS | 461 | - | - | - | - | 37 | 169 | 75 | 140 | 11 | 29 |
| DIRECTORES Y FUNCIONARIOS PUBLICOS SUPERIORES | 13 | - | - | - | - | 3 | 8 | - | 1 | - | 1 |
| PERSONAL ADMINISTRATIVO Y TRABAJADORES ASIMILADOS | 86 | - | - | - | - | 19 | 54 | 4 | 6 | 1 | 2 |
| COMERCIANTES Y VENDEDORES | 1,149 | 106 | 14 | 209 | 476 | 142 | 135 | 19 | 14 | 3 | 31 |
| TRABAJADORES DE LOS SERVICIOS | 243 | 31 | 1 | 34 | 94 | 29 | 35 | 4 | 4 | - | 11 |
| TRABAJADORES AGRICOLAS Y FORESTALES, PESCADORES Y CAZADORES | 13,318 | 2,654 | 259 | 2,808 | 5,337 | 808 | 468 | 44 | 27 | 5 | 908 |
| MINEROS, HILANDEROS, TEJEDORES, SASTRES, OBREROS: METALURGICOS, DE LA MADERA, DE TRATAMIENTOS QUIMICOS.....OTROS | 337 | 21 | - | 45 | 187 | 39 | 26 | 2 | 1 | 2 | 14 |
| ZAPATEROS, EBANISTAS, RELOJEROS, MECANICOS, ELECTRICISTAS, OPERADORES DE RADIO, TELEVISION Y CINE FONTANEROS, JOYEROS Y VIDRIEROS, OTROS | 391 | 15 | 2 | 34 | 155 | 81 | 74 | 13 | 2 | - | 15 |
| CONDUCTORES DE EQUIPOS DE TRANSPORTE, TRABAJADORES DE ARTES GRAFICAS, ESTIBADORES, OBREROS DEL CAUCHO, PAPEL Y CARTON....NO CLASIFICADOS EN OTROS EPIGRAFES | 1,755 | 130 | 26 | 280 | 812 | 252 | 163 | 7 | 7 | 2 | 76 |
| TRABAJADORES QUE NO PUEDEN SER CLASIFICADOS SEGUN LA OCUPACION | 1,326 | 1 | 20 | 144 | 337 | 257 | 216 | 181 | 11 | 1 | 158 |
| TRABAJADOR NUEVO | 86 | 9 | 4 | 12 | 29 | 11 | 10 | 1 | - | - | 10 |

CUADRO No. 18C.- POBLACION FEMENINA ECONOMICAMENTE ACTIVA, POR NIVEL DE INSTRUCCION Y AÑOS APROBADOS, SEGUN GRUPOS PRINCIPALES DE OCUPACION.

| GRUPOS PRINCIPALES DE OCUPACION | TOTAL | NIVEL DE INSTRUCCION Y AÑOS APROBADOS | | | | | | | | | |
|---|-------|---------------------------------------|--------------------------|----------|-------|------------|-------|----------|---------|-----------|--------------|
| | | NINGUNO | CENTRO DE ALFABETIZACION | PRIMARIO | | SECUNDARIO | | SUPERIOR | | POSTGRADO | NO DECLARADO |
| | | | | 0 - 3 | 4 - 6 | 0 - 3 | 4 - 6 | 0 - 3 | 4 Y MAS | | |
| ZONAS NO DELIMITADAS | | | | | | | | | | | |
| TOTAL | 2,241 | 220 | 48 | 290 | 645 | 279 | 395 | 106 | 82 | 8 | 168 |
| PROFESIONALES, TECNICOS Y TRABAJADORES ASIMILADOS | 317 | - | - | - | - | 21 | 150 | 52 | 63 | 5 | 26 |
| DIRECTORES Y FUNCIONARIOS PUBLICOS SUPERIORES | - | - | - | - | - | - | - | - | - | - | - |
| PERSONAL ADMINISTRATIVO Y TRABAJADORES ASIMILADOS | 74 | - | - | - | - | 6 | 54 | 8 | 5 | - | 1 |
| COMERCIANTES Y VENDEDORES | 445 | 37 | 7 | 55 | 173 | 66 | 69 | 10 | 3 | 1 | 24 |
| TRABAJADORES DE LOS SERVICIOS | 478 | 74 | 21 | 73 | 184 | 61 | 32 | 2 | - | - | 31 |
| TRABAJADORES AGRICOLAS Y FORESTALES, PESCADORES Y CAZADORES | 360 | 83 | 7 | 92 | 123 | 18 | 13 | - | - | - | 24 |
| MINEROS, HILANDEROS, TEJEDORES, SASTRES, OBREROS: METALURGICOS, DE LA MADERA, DE TRATAMIENTOS QUIMICOS.....OTROS | 155 | 10 | 1 | 20 | 54 | 41 | 21 | 1 | 2 | - | 5 |
| ZAPATEROS, EBANISTAS, RELOJEROS, MECANICOS, ELECTRICISTAS, OPERADORES DE RADIO, TELEVISION Y CINE FONTANEROS, JOYEROS Y VIDRIEROS, OTROS | 5 | - | - | 1 | 3 | - | - | - | 1 | - | - |
| CONDUCTORES DE EQUIPOS DE TRANSPORTE, TRABAJADORES DE ARTES GRAFICAS, ESTIBADORES, OBREROS DEL CAUCHO, PAPEL Y CARTON....NO CLASIFICADOS EN OTROS EPIGRAFES | 54 | 8 | - | 3 | 22 | 12 | 6 | - | - | - | 3 |
| TRABAJADORES QUE NO PUEDEN SER CLASIFICADOS SEGUN LA OCUPACION | 313 | 7 | 10 | 33 | 76 | 50 | 45 | 33 | 8 | 1 | 50 |
| TRABAJADOR NUEVO | 40 | 1 | 2 | 13 | 10 | 4 | 5 | - | - | 1 | 4 |

CUADRO No. 19A.- POBLACION ECONOMICAMENTE ACTIVA, POR NIVEL DE INSTRUCCION Y AÑOS APROBADOS, SEGUN RAMA DE ACTIVIDAD ECONOMICA.

| RAMA DE ACTIVIDAD ECONOMICA | TOTAL | NIVEL DE INSTRUCCION Y AÑOS APROBADOS | | | | | | | | | | |
|---|--------|---------------------------------------|--------------------------|----------|-------|------------|-------|----------|---------|-----------|--------------|--|
| | | NINGUNO | CENTRO DE ALFABETIZACION | PRIMARIO | | SECUNDARIO | | SUPERIOR | | POSTGRADO | NO DECLARADO | |
| | | | | 0 - 3 | 4 - 6 | 0 - 3 | 4 - 6 | 0 - 3 | 4 Y MAS | | | |
| ZONAS NO DELIMITADAS | | | | | | | | | | | | |
| TOTAL | 21,406 | 3,187 | 374 | 3,856 | 8,072 | 1,957 | 1,753 | 456 | 295 | 33 | 1,423 | |
| AGRICULTURA, CAZA, SILVICULTURA Y PESCA | 13,934 | 2,763 | 267 | 2,944 | 5,568 | 841 | 509 | 47 | 36 | 7 | 952 | |
| EXPLOTACION DE MINAS Y CANTERAS | 12 | 2 | - | 3 | 2 | 2 | 1 | 1 | - | - | 1 | |
| INDUSTRIAS MANUFACTURERAS | 806 | 50 | 6 | 116 | 355 | 133 | 98 | 9 | 10 | 1 | 28 | |
| ELECTRICIDAD, GAS Y AGUA | 18 | 1 | - | - | 5 | 3 | 9 | - | - | - | - | |
| CONSTRUCCION | 610 | 42 | 14 | 98 | 308 | 81 | 50 | - | 3 | - | 14 | |
| COMERCIO AL POR MAYOR Y MENOR, RESTAURANTES Y HOTELES | 1,856 | 180 | 24 | 292 | 745 | 248 | 248 | 33 | 23 | 5 | 58 | |
| TRANSPORTES, ALMACENAMIENTO Y COMUNICACIONES | 510 | 10 | 3 | 60 | 207 | 117 | 79 | 6 | 3 | 2 | 23 | |
| ESTABLECIMIENTOS FINANCIEROS, SEGUROS, ETC | 44 | - | - | 1 | 5 | 5 | 21 | 4 | 7 | - | 1 | |
| SERVICIOS COMUNALES, SOCIALES Y PERSONALES | 2,975 | 111 | 38 | 294 | 770 | 367 | 568 | 349 | 202 | 17 | 259 | |
| ACTIVIDADES NO BIEN ESPECIFICADAS | 515 | 18 | 16 | 23 | 68 | 145 | 155 | 6 | 11 | - | 73 | |
| TRABAJADOR NUEVO | 126 | 10 | 6 | 25 | 39 | 15 | 15 | 1 | - | 1 | 14 | |

CUADRO No. 19B.- POBLACION MASCULINA ECONOMICAMENTE ACTIVA, POR NIVEL DE INSTRUCCION Y AÑOS APROBADOS, SEGUN RAMA DE ACTIVIDAD ECONOMICA.

| RAMA DE ACTIVIDAD ECONOMICA | TOTAL | NIVEL DE INSTRUCCION Y AÑOS APROBADOS | | | | | | | | | |
|---|--------|---------------------------------------|--------------------------|----------|-------|------------|-------|----------|---------|-----------|--------------|
| | | NINGUNO | CENTRO DE ALFABETIZACION | PRIMARIO | | SECUNDARIO | | SUPERIOR | | POSTGRADO | NO DECLARADO |
| | | | | 0 - 3 | 4 - 6 | 0 - 3 | 4 - 6 | 0 - 3 | 4 Y MAS | | |
| ZONAS NO DELIMITADAS | | | | | | | | | | | |
| TOTAL | 19,165 | 2,967 | 326 | 3,566 | 7,427 | 1,678 | 1,358 | 350 | 213 | 25 | 1,255 |
| AGRICULTURA, CAZA, SILVICULTURA Y PESCA | 13,554 | 2,677 | 260 | 2,851 | 5,436 | 822 | 492 | 47 | 34 | 7 | 928 |
| EXPLOTACION DE MINAS Y CANTERAS | 8 | 1 | - | 3 | 1 | 1 | 1 | 1 | - | - | - |
| INDUSTRIAS MANUFACTURERAS | 642 | 43 | 5 | 97 | 297 | 91 | 73 | 7 | 6 | 1 | 22 |
| ELECTRICIDAD, GAS Y AGUA | 15 | 1 | - | - | 5 | 2 | 7 | - | - | - | - |
| CONSTRUCCION | 600 | 41 | 13 | 96 | 305 | 81 | 47 | - | 3 | - | 14 |
| COMERCIO AL POR MAYOR Y MENOR, RESTAURANTES Y HOTELES | 1,334 | 128 | 15 | 227 | 555 | 169 | 163 | 22 | 17 | 3 | 35 |
| TRANSPORTES, ALMACENAMIENTO Y COMUNICACIONES | 505 | 9 | 3 | 60 | 207 | 115 | 77 | 6 | 3 | 2 | 23 |
| ESTABLECIMIENTOS FINANCIEROS, SEGUROS, ETC | 30 | - | - | 1 | 4 | 5 | 12 | 2 | 6 | - | - |
| SERVICIOS COMUNALES, SOCIALES Y PERSONALES | 1,989 | 47 | 17 | 203 | 552 | 255 | 346 | 260 | 137 | 12 | 160 |
| ACTIVIDADES NO BIEN ESPECIFICADAS | 402 | 11 | 9 | 16 | 36 | 126 | 130 | 4 | 7 | - | 63 |
| TRABAJADOR NUEVO | 86 | 9 | 4 | 12 | 29 | 11 | 10 | 1 | - | - | 10 |

INSTITUTO NACIONAL DE ESTADISTICA Y CENSOS.- V CENSO DE POBLACION Y IV DE VIVIENDA 1990

CUADRO No. 19C.- POBLACION FEMENINA ECONOMICAMENTE ACTIVA, POR NIVEL DE INSTRUCCION Y AÑOS APROBADOS, SEGUN RAMA DE ACTIVIDAD ECONOMICA.

| RAMA DE ACTIVIDAD ECONOMICA | TOTAL | NIVEL DE INSTRUCCION Y AÑOS APROBADOS | | | | | | | | | |
|---|-------|---------------------------------------|--------------------------|----------|-------|------------|-------|----------|---------|-----------|--------------|
| | | NINGUNO | CENTRO DE ALFABETIZACION | PRIMARIO | | SECUNDARIO | | SUPERIOR | | POSTGRADO | NO DECLARADO |
| | | | | 0 - 3 | 4 - 6 | 0 - 3 | 4 - 6 | 0 - 3 | 4 Y MAS | | |
| TOTAL | 2,241 | 220 | 48 | 290 | 645 | 279 | 395 | 106 | 82 | 8 | 168 |
| AGRICULTURA, CAZA, SILVICULTURA Y PESCA | 380 | 86 | 7 | 93 | 132 | 19 | 17 | - | 2 | - | 24 |
| EXPLOTACION DE MINAS Y CANTERAS | 4 | 1 | - | - | 1 | 1 | - | - | - | - | 1 |
| INDUSTRIAS MANUFACTURERAS | 164 | 7 | 1 | 19 | 58 | 42 | 25 | 2 | 4 | - | 6 |
| ELECTRICIDAD, GAS Y AGUA | 3 | - | - | - | - | 1 | 2 | - | - | - | - |
| CONSTRUCCION | 10 | 1 | 1 | 2 | 3 | - | 3 | - | - | - | - |
| COMERCIO AL POR MAYOR Y MENOR, RESTAURANTES Y HOTELES | 522 | 52 | 9 | 65 | 190 | 79 | 85 | 11 | 6 | 2 | 23 |
| TRANSPORTES, ALMACENAMIENTO Y COMUNICACIONES | 5 | 1 | - | - | - | 2 | 2 | - | - | - | - |
| ESTABLECIMIENTOS FINANCIEROS, SEGUROS, ETC | 14 | - | - | - | 1 | - | 9 | 2 | 1 | - | 1 |
| SERVICIOS COMUNALES, SOCIALES Y PERSONALES | 986 | 64 | 21 | 91 | 218 | 112 | 222 | 89 | 65 | 5 | 99 |
| ACTIVIDADES NO BIEN ESPECIFICADAS | 113 | 7 | 7 | 7 | 32 | 19 | 25 | 2 | 4 | - | 10 |
| TRABAJADOR NUEVO | 40 | 1 | 2 | 13 | 10 | 4 | 5 | - | - | 1 | 4 |

CUADRO No. 20A.- POBLACION ECONOMICAMENTE ACTIVA, POR NIVEL DE INSTRUCCION Y AÑOS APROBADOS, SEGUN AREA Y CATEGORIA DE OCUPACION.

| AREA Y CATEGORIA DE OCUPACION | TOTAL | NIVEL DE INSTRUCCION Y AÑOS APROBADOS | | | | | | | | | |
|---|--------|---------------------------------------|--------------------------|----------|-------|------------|-------|----------|---------|-----------|--------------|
| | | NINGUNO | CENTRO DE ALFABETIZACION | PRIMARIO | | SECUNDARIO | | SUPERIOR | | POSTGRADO | NO DECLARADO |
| | | | | 0 - 3 | 4 - 6 | 0 - 3 | 4 - 6 | 0 - 3 | 4 Y MAS | | |
| TOTAL | 21,406 | 3,187 | 374 | 3,856 | 8,072 | 1,957 | 1,753 | 456 | 295 | 33 | 1,423 |
| PATRONO O SOCIO ACTIVO CUENTA PROPIA | 1,746 | 268 | 23 | 280 | 682 | 159 | 179 | 24 | 26 | 5 | 100 |
| EMPLEADO O ASALARIADO: | 8,703 | 1,356 | 155 | 1,673 | 3,454 | 803 | 620 | 85 | 68 | 11 | 478 |
| -DEL MUNICIPIO O CONSEJOS PROVINCIALES | 7,437 | 1,235 | 133 | 1,389 | 2,630 | 597 | 696 | 141 | 177 | 12 | 427 |
| -DEL ESTADO | 152 | 16 | 3 | 11 | 50 | 18 | 31 | 8 | 7 | - | 8 |
| -DEL SECTOR PRIVADO | 626 | 5 | 2 | 10 | 44 | 43 | 250 | 93 | 130 | 8 | 41 |
| TRABAJADOR FAMILIAR SIN REMUNERACION NO DECLARADO | 6,659 | 1,214 | 128 | 1,368 | 2,536 | 536 | 415 | 40 | 40 | 4 | 378 |
| TRABAJADOR NUEVO | 126 | 10 | 6 | 25 | 39 | 15 | 15 | 1 | - | 1 | 14 |
| AREA URBANA | - | - | - | - | - | - | - | - | - | - | - |
| PATRONO O SOCIO ACTIVO CUENTA PROPIA | - | - | - | - | - | - | - | - | - | - | - |
| EMPLEADO O ASALARIADO: | - | - | - | - | - | - | - | - | - | - | - |
| -DEL MUNICIPIO O CONSEJOS PROVINCIALES | - | - | - | - | - | - | - | - | - | - | - |
| -DEL ESTADO | - | - | - | - | - | - | - | - | - | - | - |
| -DEL SECTOR PRIVADO | - | - | - | - | - | - | - | - | - | - | - |
| TRABAJADOR FAMILIAR SIN REMUNERACION NO DECLARADO | - | - | - | - | - | - | - | - | - | - | - |
| TRABAJADOR NUEVO | - | - | - | - | - | - | - | - | - | - | - |
| AREA RURAL | 21,406 | 3,187 | 374 | 3,856 | 8,072 | 1,957 | 1,753 | 456 | 295 | 33 | 1,423 |
| PATRONO O SOCIO ACTIVO CUENTA PROPIA | 1,746 | 268 | 23 | 280 | 682 | 159 | 179 | 24 | 26 | 5 | 100 |
| EMPLEADO O ASALARIADO: | 8,703 | 1,356 | 155 | 1,673 | 3,454 | 803 | 620 | 85 | 68 | 11 | 478 |
| -DEL MUNICIPIO O CONSEJOS PROVINCIALES | 7,437 | 1,235 | 133 | 1,389 | 2,630 | 597 | 696 | 141 | 177 | 12 | 427 |
| -DEL ESTADO | 152 | 16 | 3 | 11 | 50 | 18 | 31 | 8 | 7 | - | 8 |
| -DEL SECTOR PRIVADO | 626 | 5 | 2 | 10 | 44 | 43 | 250 | 93 | 130 | 8 | 41 |
| TRABAJADOR FAMILIAR SIN REMUNERACION NO DECLARADO | 6,659 | 1,214 | 128 | 1,368 | 2,536 | 536 | 415 | 40 | 40 | 4 | 378 |
| TRABAJADOR NUEVO | 126 | 10 | 6 | 25 | 39 | 15 | 15 | 1 | - | 1 | 14 |

CUADRO No. 20B.- POBLACION MASCULINA ECONOMICAMENTE ACTIVA, POR NIVEL DE INSTRUCCION Y AÑOS APROBADOS, SEGUN AREA Y CATEGORIA DE OCUPACION.

| AREA Y CATEGORIA DE OCUPACION | TOTAL | NIVEL DE INSTRUCCION Y AÑOS APROBADOS | | | | | | | | | | |
|--|--------|---------------------------------------|--------------------------|----------|-------|------------|-------|----------|---------|-----------|--------------|--|
| | | NINGUNO | CENTRO DE ALFABETIZACION | PRIMARIO | | SECUNDARIO | | SUPERIOR | | POSTGRADO | NO DECLARADO | |
| | | | | 0 - 3 | 4 - 6 | 0 - 3 | 4 - 6 | 0 - 3 | 4 Y MAS | | | |
| ZONAS NO DELIMITADAS | | | | | | | | | | | | |
| TOTAL | 19,165 | 2,967 | 326 | 3,566 | 7,427 | 1,678 | 1,358 | 350 | 213 | 25 | 1,255 | |
| PATRONO O SOCIO ACTIVO CUENTA PROPIA | 1,606 | 256 | 22 | 265 | 633 | 143 | 149 | 19 | 22 | 4 | 93 | |
| EMPLEADO O ASALARIADO: | 7,925 | 1,268 | 141 | 1,556 | 3,192 | 684 | 518 | 70 | 58 | 8 | 430 | |
| -DEL MUNICIPIO O CONSEJOS PROVINCIALES | 6,586 | 1,140 | 113 | 1,298 | 2,436 | 519 | 490 | 87 | 122 | 10 | 371 | |
| -DEL ESTADO | 127 | 12 | 2 | 10 | 48 | 17 | 22 | 6 | 4 | - | 6 | |
| -DEL SECTOR PRIVADO | 388 | 5 | 1 | 9 | 35 | 26 | 135 | 55 | 90 | 7 | 25 | |
| TRABAJADOR FAMILIAR SIN REMUNERACION | 6,071 | 1,123 | 110 | 1,279 | 2,353 | 476 | 333 | 26 | 28 | 3 | 340 | |
| NO DECLARADO | 1,421 | 203 | 14 | 217 | 633 | 142 | 71 | 6 | - | 2 | 133 | |
| TRABAJADOR NUEVO | 1,541 | 91 | 32 | 218 | 504 | 179 | 120 | 167 | 11 | 1 | 218 | |
| TRABAJADOR NUEVO | 86 | 9 | 4 | 12 | 29 | 11 | 10 | 1 | - | - | 10 | |
| AREA URBANA | - | - | - | - | - | - | - | - | - | - | - | |
| PATRONO O SOCIO ACTIVO CUENTA PROPIA | - | - | - | - | - | - | - | - | - | - | - | |
| EMPLEADO O ASALARIADO: | - | - | - | - | - | - | - | - | - | - | - | |
| -DEL MUNICIPIO O CONSEJOS PROVINCIALES | - | - | - | - | - | - | - | - | - | - | - | |
| -DEL ESTADO | - | - | - | - | - | - | - | - | - | - | - | |
| -DEL SECTOR PRIVADO | - | - | - | - | - | - | - | - | - | - | - | |
| TRABAJADOR FAMILIAR SIN REMUNERACION | - | - | - | - | - | - | - | - | - | - | - | |
| NO DECLARADO | - | - | - | - | - | - | - | - | - | - | - | |
| TRABAJADOR NUEVO | - | - | - | - | - | - | - | - | - | - | - | |
| AREA RURAL | 19,165 | 2,967 | 326 | 3,566 | 7,427 | 1,678 | 1,358 | 350 | 213 | 25 | 1,255 | |
| PATRONO O SOCIO ACTIVO CUENTA PROPIA | 1,606 | 256 | 22 | 265 | 633 | 143 | 149 | 19 | 22 | 4 | 93 | |
| EMPLEADO O ASALARIADO: | 7,925 | 1,268 | 141 | 1,556 | 3,192 | 684 | 518 | 70 | 58 | 8 | 430 | |
| -DEL MUNICIPIO O CONSEJOS PROVINCIALES | 6,586 | 1,140 | 113 | 1,298 | 2,436 | 519 | 490 | 87 | 122 | 10 | 371 | |
| -DEL ESTADO | 127 | 12 | 2 | 10 | 48 | 17 | 22 | 6 | 4 | - | 6 | |
| -DEL SECTOR PRIVADO | 388 | 5 | 1 | 9 | 35 | 26 | 135 | 55 | 90 | 7 | 25 | |
| TRABAJADOR FAMILIAR SIN REMUNERACION | 6,071 | 1,123 | 110 | 1,279 | 2,353 | 476 | 333 | 26 | 28 | 3 | 340 | |
| NO DECLARADO | 1,421 | 203 | 14 | 217 | 633 | 142 | 71 | 6 | - | 2 | 133 | |
| TRABAJADOR NUEVO | 1,541 | 91 | 32 | 218 | 504 | 179 | 120 | 167 | 11 | 1 | 218 | |
| TRABAJADOR NUEVO | 86 | 9 | 4 | 12 | 29 | 11 | 10 | 1 | - | - | 10 | |

CUADRO No. 20C.- POBLACION FEMENINA ECONOMICAMENTE ACTIVA, POR NIVEL DE INSTRUCCION Y AÑOS APROBADOS, SEGUN AREA Y CATEGORIA DE OCUPACION.

| AREA Y CATEGORIA DE OCUPACION | TOTAL | NIVEL DE INSTRUCCION Y AÑOS APROBADOS | | | | | | | | | |
|--|-------|---------------------------------------|--------------------------|----------|-------|------------|-------|----------|---------|-----------|--------------|
| | | NINGUNO | CENTRO DE ALFABETIZACION | PRIMARIO | | SECUNDARIO | | SUPERIOR | | POSTGRADO | NO DECLARADO |
| | | | | 0 - 3 | 4 - 6 | 0 - 3 | 4 - 6 | 0 - 3 | 4 Y MAS | | |
| ZONAS NO DELIMITADAS | | | | | | | | | | | |
| TOTAL | 2,241 | 220 | 48 | 290 | 645 | 279 | 395 | 106 | 82 | 8 | 168 |
| PATRONO O SOCIO ACTIVO CUENTA PROPIA | 140 | 12 | 1 | 15 | 49 | 16 | 30 | 5 | 4 | 1 | 7 |
| EMPLEADO O ASALARIADO: | 778 | 88 | 14 | 117 | 262 | 119 | 102 | 15 | 10 | 3 | 48 |
| -DEL MUNICIPIO O CONSEJOS PROVINCIALES | 851 | 95 | 20 | 91 | 194 | 78 | 206 | 54 | 55 | 2 | 56 |
| -DEL ESTADO | 25 | 4 | 1 | 1 | 2 | 1 | 9 | 2 | 3 | - | 2 |
| -DEL SECTOR PRIVADO | 238 | - | 1 | 1 | 9 | 17 | 115 | 38 | 40 | 1 | 16 |
| TRABAJADOR FAMILIAR SIN REMUNERACION | 588 | 91 | 18 | 89 | 183 | 60 | 82 | 14 | 12 | 1 | 38 |
| NO DECLARADO | 98 | 10 | 1 | 16 | 42 | 17 | 8 | - | - | - | 4 |
| TRABAJADOR NUEVO | 334 | 14 | 10 | 38 | 88 | 45 | 44 | 32 | 13 | 1 | 49 |
| TRABAJADOR NUEVO | 40 | 1 | 2 | 13 | 10 | 4 | 5 | - | - | 1 | 4 |
| AREA URBANA | - | - | - | - | - | - | - | - | - | - | - |
| PATRONO O SOCIO ACTIVO CUENTA PROPIA | - | - | - | - | - | - | - | - | - | - | - |
| EMPLEADO O ASALARIADO: | - | - | - | - | - | - | - | - | - | - | - |
| -DEL MUNICIPIO O CONSEJOS PROVINCIALES | - | - | - | - | - | - | - | - | - | - | - |
| -DEL ESTADO | - | - | - | - | - | - | - | - | - | - | - |
| -DEL SECTOR PRIVADO | - | - | - | - | - | - | - | - | - | - | - |
| TRABAJADOR FAMILIAR SIN REMUNERACION | - | - | - | - | - | - | - | - | - | - | - |
| NO DECLARADO | - | - | - | - | - | - | - | - | - | - | - |
| TRABAJADOR NUEVO | - | - | - | - | - | - | - | - | - | - | - |
| AREA RURAL | 2,241 | 220 | 48 | 290 | 645 | 279 | 395 | 106 | 82 | 8 | 168 |
| PATRONO O SOCIO ACTIVO CUENTA PROPIA | 140 | 12 | 1 | 15 | 49 | 16 | 30 | 5 | 4 | 1 | 7 |
| EMPLEADO O ASALARIADO: | 778 | 88 | 14 | 117 | 262 | 119 | 102 | 15 | 10 | 3 | 48 |
| -DEL MUNICIPIO O CONSEJOS PROVINCIALES | 851 | 95 | 20 | 91 | 194 | 78 | 206 | 54 | 55 | 2 | 56 |
| -DEL ESTADO | 25 | 4 | 1 | 1 | 2 | 1 | 9 | 2 | 3 | - | 2 |
| -DEL SECTOR PRIVADO | 238 | - | 1 | 1 | 9 | 17 | 115 | 38 | 40 | 1 | 16 |
| TRABAJADOR FAMILIAR SIN REMUNERACION | 588 | 91 | 18 | 89 | 183 | 60 | 82 | 14 | 12 | 1 | 38 |
| NO DECLARADO | 98 | 10 | 1 | 16 | 42 | 17 | 8 | - | - | - | 4 |
| TRABAJADOR NUEVO | 334 | 14 | 10 | 38 | 88 | 45 | 44 | 32 | 13 | 1 | 49 |
| TRABAJADOR NUEVO | 40 | 1 | 2 | 13 | 10 | 4 | 5 | - | - | 1 | 4 |

CUADRO No. 23 .- POBLACION ECONOMICAMENTE ACTIVA, POR NUMERO DE HORAS TRABAJADAS EN LA SEMANA, SEGUN SEXO Y NIVEL DE INSTRUCCION.

| SEXO Y NIVEL DE INSTRUCCION | TOTAL | HORAS TRABAJADAS EN LA SEMANA | | | | | | | | | | | NO DE-CLARADO | | | |
|-----------------------------|--------|-------------------------------|-------|--------|-------|-------|-------|-------|-------|-------|-------|--------|---------------|--|--|--|
| | | 1 - 4 | 5 - 8 | 9 - 12 | 13-16 | 17-20 | 21-24 | 25-28 | 29-32 | 33-36 | 37-40 | 41 Y + | | | | |
| ZONAS NO DELIMITADAS | | | | | | | | | | | | | | | | |
| AMBOS SEXOS: | 21,406 | 85 | 410 | 498 | 269 | 499 | 401 | 272 | 866 | 723 | 7,714 | 7,353 | 2,316 | | | |
| NINGUNO | 3,187 | 15 | 43 | 59 | 32 | 54 | 53 | 23 | 130 | 108 | 1,269 | 1,220 | 181 | | | |
| CENTRO DE ALFABETIZACION | 374 | 2 | 7 | 11 | 6 | 7 | 5 | 5 | 7 | 10 | 144 | 122 | 48 | | | |
| PRIMARIO | 11,928 | 39 | 201 | 250 | 141 | 256 | 203 | 124 | 429 | 409 | 4,457 | 4,285 | 1,134 | | | |
| SECUNDARIO | 3,710 | 21 | 114 | 137 | 72 | 120 | 97 | 76 | 222 | 131 | 1,109 | 1,150 | 461 | | | |
| SUPERIOR | 751 | 3 | 18 | 15 | 4 | 34 | 35 | 27 | 42 | 24 | 187 | 131 | 231 | | | |
| POST-GRADO | 33 | 1 | 2 | 2 | - | 1 | - | 2 | 3 | 1 | 5 | 14 | 2 | | | |
| NO DECLARADO | 1,423 | 4 | 25 | 24 | 14 | 27 | 8 | 15 | 33 | 40 | 543 | 431 | 259 | | | |
| HOMBRES: | 19,165 | 70 | 340 | 384 | 213 | 385 | 322 | 203 | 701 | 636 | 7,193 | 6,833 | 1,885 | | | |
| NINGUNO | 2,967 | 13 | 37 | 43 | 23 | 48 | 43 | 20 | 119 | 96 | 1,207 | 1,164 | 154 | | | |
| CENTRO DE ALFABETIZACION | 326 | 2 | 7 | 6 | 4 | 2 | 5 | 5 | 5 | 8 | 133 | 112 | 37 | | | |
| PRIMARIO | 10,993 | 30 | 171 | 205 | 118 | 204 | 174 | 102 | 378 | 378 | 4,244 | 4,035 | 954 | | | |
| SECUNDARIO | 3,036 | 18 | 85 | 100 | 55 | 82 | 70 | 49 | 144 | 106 | 974 | 1,006 | 347 | | | |
| SUPERIOR | 563 | 3 | 14 | 9 | 3 | 26 | 24 | 16 | 22 | 14 | 130 | 113 | 189 | | | |
| POST-GRADO | 25 | - | 2 | 1 | - | 1 | - | 1 | 3 | 1 | 2 | 13 | 1 | | | |
| NO DECLARADO | 1,255 | 4 | 24 | 20 | 10 | 22 | 6 | 10 | 30 | 33 | 503 | 390 | 203 | | | |
| MUJERES: | 2,241 | 15 | 70 | 114 | 56 | 114 | 79 | 69 | 165 | 87 | 521 | 520 | 431 | | | |
| NINGUNO | 220 | 2 | 6 | 16 | 9 | 6 | 10 | 3 | 11 | 12 | 62 | 56 | 27 | | | |
| CENTRO DE ALFABETIZACION | 48 | - | - | 5 | 2 | 5 | - | - | 2 | 2 | 11 | 10 | 11 | | | |
| PRIMARIO | 935 | 9 | 30 | 45 | 23 | 52 | 29 | 22 | 51 | 31 | 213 | 250 | 180 | | | |
| SECUNDARIO | 674 | 3 | 29 | 37 | 17 | 38 | 27 | 27 | 78 | 25 | 135 | 144 | 114 | | | |
| SUPERIOR | 188 | - | 4 | 6 | 1 | 8 | 11 | 11 | 20 | 10 | 57 | 18 | 42 | | | |
| POST-GRADO | 8 | 1 | - | 1 | - | - | - | 1 | - | - | 3 | 1 | 1 | | | |
| NO DECLARADO | 168 | - | 1 | 4 | 4 | 5 | 2 | 5 | 3 | 7 | 40 | 41 | 56 | | | |

CUADRO No. 24A.- POBLACION ECONOMICAMENTE ACTIVA, POR NUMERO DE HORAS TRABAJADAS EN LA SEMANA, SEGUN GRUPOS PRINCIPALES DE OCUPACION.

| GRUPOS PRINCIPALES DE OCUPACION | TOTAL | HORAS TRABAJADAS EN LA SEMANA | | | | | | | | | | | NO DE-CLARADO |
|--|--------|-------------------------------|-------|--------|-------|-------|-------|-------|-------|-------|-------|--------|---------------|
| | | 1 - 4 | 5 - 8 | 9 - 12 | 13-16 | 17-20 | 21-24 | 25-28 | 29-32 | 33-36 | 37-40 | 41 Y + | |
| ZONAS NO DELIMITADAS | | | | | | | | | | | | | |
| TOTAL: | 21,406 | 85 | 410 | 498 | 269 | 499 | 401 | 272 | 866 | 723 | 7,714 | 7,353 | 2,316 |
| PROFESIONALES, TECNICOS Y TRABAJADORES ASIMILADOS | 778 | 2 | 26 | 19 | 22 | 64 | 61 | 59 | 110 | 39 | 202 | 117 | 57 |
| DIRECTORES Y FUNCIONARIOS PUBLICOS SUPERIORES | 13 | - | - | - | - | 1 | - | - | - | - | 7 | 4 | 1 |
| PERSONAL ADMINISTRATIVO Y TRABAJADORES ASIMILADOS | 160 | 2 | 5 | 8 | 5 | 4 | 2 | 3 | 5 | 3 | 72 | 42 | 9 |
| COMERCIANTE Y VENDEDORES | 1,594 | 16 | 60 | 114 | 45 | 73 | 53 | 36 | 76 | 50 | 418 | 548 | 105 |
| TRABAJADORES DE LOS SERVICIOS | 721 | 10 | 24 | 40 | 15 | 37 | 16 | 10 | 36 | 23 | 177 | 249 | 84 |
| TRABAJADORES AGRICOLAS Y FORESTALES, PESCADORES Y CAZADORES | 13,678 | 25 | 166 | 166 | 116 | 234 | 182 | 110 | 509 | 467 | 5,777 | 5,229 | 697 |
| MINEROS, HILADEROS, TEJEDORES, SASTRES, OBREROS: METALURGICOS, DE LA MADERA, DE TRATAMIENTOS QUIMICOS..... | 492 | 9 | 20 | 23 | 12 | 15 | 16 | 17 | 24 | 26 | 150 | 146 | 34 |
| OTROS | | | | | | | | | | | | | |
| ZAPATEROS, EBANISTAS, RELOJEROS, MECANICOS, ELECTRICISTAS, OPERADORES DE RADIO, TELEVISION Y CINE, FONTANEROS, JOYEROS Y VIDRIEROS, OTROS | 396 | 4 | 25 | 20 | 6 | 9 | 11 | 8 | 16 | 11 | 128 | 139 | 19 |
| CONDUCTORES DE EQUIPOS DE TRANSPORTE, TRABAJADORES DE ARTES GRAFICAS, ESTIBADORES, OBREROS DEL CAUCHO, PAPEL Y CARTON...NO CLASIFICADOS EN OTROS EPIGRAFES | 1,809 | 15 | 50 | 87 | 34 | 46 | 46 | 24 | 66 | 75 | 566 | 684 | 116 |
| TRABAJADORES QUE NO PUEDEN SER CLASIFICADOS SEGUN LA OCUPACION | 1,639 | 2 | 29 | 20 | 11 | 13 | 13 | 5 | 20 | 27 | 207 | 180 | 1,112 |
| TRABAJADOR NUEVO | 126 | - | 5 | 1 | 3 | 3 | 1 | - | 4 | 2 | 10 | 15 | 82 |

CUADRO No. 24B.- POBLACION MASCULINA ECONOMICAMENTE ACTIVA, POR NUMERO DE HORAS TRABAJADAS EN LA SEMANA, SEGUN GRUPOS PRINCIPALES DE OCUPACION.

| GRUPOS PRINCIPALES DE OCUPACION | TOTAL | HORAS TRABAJADAS EN LA SEMANA | | | | | | | | | | | | NO DE-CLARADO |
|--|--------|-------------------------------|-------|--------|-------|-------|-------|-------|-------|-------|-------|--------|-------|---------------|
| | | 1 - 4 | 5 - 8 | 9 - 12 | 13-16 | 17-20 | 21-24 | 25-28 | 29-32 | 33-36 | 37-40 | 41 Y + | | |
| TOTAL: | 19,165 | 70 | 340 | 384 | 213 | 385 | 322 | 203 | 701 | 636 | 7,193 | 6,833 | 1,885 | |
| PROFESIONALES, TECNICOS Y TRABAJADORES ASIMILADOS | 461 | 2 | 17 | 8 | 17 | 36 | 36 | 29 | 47 | 17 | 126 | 90 | 36 | |
| DIRECTORES Y FUNCIONARIOS PUBLICOS SUPERIORES | 13 | - | - | - | - | 1 | - | - | - | - | 7 | 4 | 1 | |
| PERSONAL ADMINISTRATIVO Y TRABAJADORES ASIMILADOS | 86 | 1 | 3 | 5 | 3 | 2 | - | 2 | - | 1 | 38 | 26 | 5 | |
| COMERCIANTE Y VENDEDORES | 1,149 | 13 | 43 | 76 | 32 | 44 | 40 | 26 | 52 | 39 | 307 | 398 | 79 | |
| TRABAJADORES DE LOS SERVICIOS | 243 | 1 | 7 | 8 | 4 | 6 | 5 | 3 | 10 | 6 | 65 | 109 | 19 | |
| TRABAJADORES AGRICOLAS Y FORESTALES, PESCADORES Y CAZADORES | 13,318 | 25 | 159 | 159 | 104 | 223 | 169 | 97 | 485 | 447 | 5,658 | 5,121 | 671 | |
| MINEROS, HILADEROS, TEJEDORES, SASTRES, OBREROS: METALURGICOS, DE LA MADERA, DE TRATAMIENTOS QUIMICOS..... OTROS | 337 | 7 | 12 | 10 | 5 | 5 | 8 | 11 | 10 | 18 | 110 | 121 | 20 | |
| ZAPATEROS, EBANISTAS, RELOJEROS, MECANICOS, ELECTRICISTAS, OPERADORES DE RADIO, TELEVISION Y CINE, FONTANEROS, JOYEROS Y VIDRIEROS, OTROS | 391 | 4 | 24 | 19 | 6 | 9 | 11 | 8 | 16 | 10 | 128 | 137 | 19 | |
| CONDUCTORES DE EQUIPOS DE TRANSPORTE, TRABAJADORES DE ARTES GRAFICAS, ESTIBADORES, OBREROS DEL CAUCHO, PAPEL Y CARTON...NO CLASIFICADOS EN OTROS EPIGRAFES | 1,755 | 15 | 48 | 83 | 32 | 44 | 41 | 22 | 63 | 73 | 556 | 663 | 115 | |
| TRABAJADORES QUE NO PUEDEN SER CLASIFICADOS SEGUN LA OCUPACION | 1,326 | 2 | 22 | 15 | 8 | 13 | 11 | 5 | 15 | 23 | 191 | 155 | 866 | |
| TRABAJADOR NUEVO | 86 | - | 5 | 1 | 2 | 2 | 1 | - | 3 | 2 | 7 | 9 | 54 | |

CUADRO No. 24 C. POBLACION FEMENINA ECONOMICAMENTE ACTIVA, POR NUMERO DE HORAS TRABAJADAS EN LA SEMANA, SEGUN GRUPOS PRINCIPALES DE OCUPACION.

| GRUPOS PRINCIPALES DE OCUPACION | TOTAL | HORAS TRABAJADAS EN LA SEMANA | | | | | | | | | | | | NO DE-CLARADO |
|--|-------|-------------------------------|-------|--------|-------|-------|-------|-------|-------|-------|-------|--------|-----|---------------|
| | | 1 - 4 | 5 - 8 | 9 - 12 | 13-16 | 17-20 | 21-24 | 25-28 | 29-32 | 33-36 | 37-40 | 41 Y + | | |
| TOTAL: | 2,241 | 15 | 70 | 114 | 56 | 114 | 79 | 69 | 165 | 87 | 521 | 520 | 431 | |
| PROFESIONALES, TECNICOS Y TRABAJADORES ASIMILADOS | 317 | - | 9 | 11 | 5 | 28 | 25 | 30 | 63 | 22 | 76 | 27 | 21 | |
| DIRECTORES Y FUNCIONARIOS PUBLICOS SUPERIORES | - | - | - | - | - | - | - | - | - | - | - | - | - | |
| PERSONAL ADMINISTRATIVO Y TRABAJADORES ASIMILADOS | 74 | 1 | 2 | 3 | 2 | 2 | 2 | 1 | 5 | 2 | 34 | 16 | 4 | |
| COMERCIANTE Y VENDEDORES | 445 | 3 | 17 | 38 | 13 | 29 | 13 | 10 | 24 | 11 | 111 | 150 | 26 | |
| TRABAJADORES DE LOS SERVICIOS | 478 | 9 | 17 | 32 | 11 | 31 | 11 | 7 | 26 | 17 | 112 | 140 | 65 | |
| TRABAJADORES AGRICOLAS Y FORESTALES, PESCADORES Y CAZADORES | 360 | - | 7 | 7 | 12 | 11 | 13 | 13 | 24 | 20 | 119 | 108 | 26 | |
| MINEROS, HILADEROS, TEJEDORES, SASTRES, OBREROS: METALURGICOS, DE LA MADERA, DE TRATAMIENTOS QUIMICOS..... OTROS | 155 | 2 | 8 | 13 | 7 | 10 | 8 | 6 | 14 | 8 | 40 | 25 | 14 | |
| ZAPATEROS, EBANISTAS, RELOJEROS, MECANICOS, ELECTRICISTAS, OPERADORES DE RADIO, TELEVISION Y CINE, FONTANEROS, JOYEROS Y VIDRIEROS, OTROS | 5 | - | 1 | 1 | - | - | - | - | - | 1 | - | 2 | - | |
| CONDUCTORES DE EQUIPOS DE TRANSPORTE, TRABAJADORES DE ARTES GRAFICAS, ESTIBADORES, OBREROS DEL CAUCHO, PAPEL Y CARTON...NO CLASIFICADOS EN OTROS EPIGRAFES | 54 | - | 2 | 4 | 2 | 2 | 5 | 2 | 3 | 2 | 10 | 21 | 1 | |
| TRABAJADORES QUE NO PUEDEN SER CLASIFICADOS SEGUN LA OCUPACION | 313 | - | 7 | 5 | 3 | - | 2 | - | 5 | 4 | 16 | 25 | 246 | |
| TRABAJADOR NUEVO | 40 | - | - | - | 1 | 1 | - | - | 1 | - | 3 | 6 | 28 | |

CUADRO No. 25A.- POBLACION ECONOMICAMENTE ACTIVA, POR NUMERO DE HORAS TRABAJADAS EN LA SEMANA, SEGUN RAMA DE ACTIVIDAD ECONOMICA.

| RAMA DE ACTIVIDAD ECONOMICA | TOTAL | HORAS TRABAJADAS EN LA SEMANA | | | | | | | | | | | | NO DE-CLARADO |
|---|--------|-------------------------------|-------|--------|-------|-------|-------|-------|-------|-------|-------|--------|-------|---------------|
| | | 1 - 4 | 5 - 8 | 9 - 12 | 13-16 | 17-20 | 21-24 | 25-28 | 29-32 | 33-36 | 37-40 | 41 Y + | | |
| TOTAL: | 21,406 | 85 | 410 | 498 | 269 | 499 | 401 | 272 | 866 | 723 | 7,714 | 7,353 | 2,316 | |
| AGRICULTURA, CAZA, SILVICULTURA Y PESCA | 13,934 | 30 | 169 | 178 | 122 | 247 | 188 | 111 | 522 | 480 | 5,851 | 5,322 | 714 | |
| EXPLOTACION DE MINAS Y CANTERAS | 12 | - | 1 | - | 1 | - | 1 | 2 | - | 1 | 5 | - | - | |
| INDUSTRIAS MANUFACTURERAS | 806 | 10 | 32 | 41 | 13 | 24 | 25 | 24 | 39 | 27 | 265 | 254 | 52 | |
| ELECTRICIDAD, GAS Y AGUA | 18 | 2 | - | - | 2 | - | - | - | 1 | - | 9 | 3 | 1 | |
| CONSTRUCCION | 610 | 4 | 18 | 21 | 9 | 4 | 18 | 7 | 16 | 19 | 203 | 265 | 26 | |
| COMERCIO AL POR MAYOR Y MENOR, RESTAURANTES Y HOTELES | 1,856 | 17 | 67 | 126 | 50 | 81 | 60 | 39 | 85 | 66 | 490 | 661 | 114 | |
| TRANSPORTES, ALMACENAMIENTO Y COMUNICACIONES | 510 | 6 | 12 | 26 | 11 | 11 | 10 | 4 | 17 | 22 | 162 | 191 | 38 | |
| ESTABLECIMIENTOS FINANCIEROS, SEGUROS, ETC | 44 | 1 | 2 | 2 | 4 | 1 | 1 | 1 | 2 | - | 14 | 11 | 5 | |
| SERVICIOS COMUNALES, SOCIALES Y PERSONALES | 2,975 | 13 | 92 | 91 | 43 | 122 | 88 | 79 | 167 | 89 | 552 | 511 | 1,128 | |
| ACTIVIDADES NO BIEN ESPECIFICADAS | 515 | 2 | 12 | 12 | 11 | 6 | 9 | 5 | 13 | 17 | 157 | 115 | 156 | |
| TRABAJADOR NUEVO | 126 | - | 5 | 1 | 3 | 3 | 1 | - | 4 | 2 | 10 | 15 | 82 | |

CUADRO No. 25B.- POBLACION MASCULINA ECONOMICAMENTE ACTIVA, POR NUMERO DE HORAS TRABAJADAS EN LA SEMANA, SEGUN RAMA DE ACTIVIDAD ECONOMICA.

| RAMA DE ACTIVIDAD ECONOMICA | TOTAL | HORAS TRABAJADAS EN LA SEMANA | | | | | | | | | | | | NO DE-CLARADO |
|---|--------|-------------------------------|-------|--------|-------|-------|-------|-------|-------|-------|-------|--------|-------|---------------|
| | | 1 - 4 | 5 - 8 | 9 - 12 | 13-16 | 17-20 | 21-24 | 25-28 | 29-32 | 33-36 | 37-40 | 41 Y + | | |
| TOTAL: | 19,165 | 70 | 340 | 384 | 213 | 385 | 322 | 203 | 701 | 636 | 7,193 | 6,833 | 1,885 | |
| AGRICULTURA, CAZA, SILVICULTURA Y PESCA | 13,554 | 30 | 161 | 170 | 111 | 235 | 173 | 99 | 498 | 459 | 5,723 | 5,208 | 687 | |
| EXPLOTACION DE MINAS Y CANTERAS | 8 | - | 1 | - | 1 | - | 1 | - | - | 1 | 1 | 3 | - | |
| INDUSTRIAS MANUFACTURERAS | 642 | 8 | 23 | 29 | 5 | 13 | 15 | 16 | 25 | 20 | 227 | 223 | 38 | |
| ELECTRICIDAD, GAS Y AGUA | 15 | 2 | - | - | 1 | - | - | - | - | - | 8 | 3 | 1 | |
| CONSTRUCCION | 600 | 4 | 17 | 21 | 9 | 4 | 17 | 7 | 16 | 18 | 200 | 261 | 26 | |
| COMERCIO AL POR MAYOR Y MENOR, RESTAURANTES Y HOTELES | 1,334 | 13 | 47 | 83 | 36 | 49 | 43 | 32 | 58 | 51 | 359 | 477 | 86 | |
| TRANSPORTES, ALMACENAMIENTO Y COMUNICACIONES | 505 | 6 | 12 | 26 | 11 | 11 | 10 | 4 | 17 | 22 | 158 | 190 | 38 | |
| ESTABLECIMIENTOS FINANCIEROS, SEGUROS, ETC | 30 | - | 2 | 1 | 3 | 1 | 1 | 1 | 2 | - | 10 | 7 | 2 | |
| SERVICIOS COMUNALES, SOCIALES Y PERSONALES | 1,989 | 5 | 64 | 44 | 24 | 64 | 53 | 39 | 74 | 48 | 358 | 348 | 868 | |
| ACTIVIDADES NO BIEN ESPECIFICADAS | 402 | 2 | 8 | 9 | 10 | 6 | 8 | 5 | 8 | 15 | 142 | 104 | 85 | |
| TRABAJADOR NUEVO | 86 | - | 5 | 1 | 2 | 2 | 1 | - | 3 | 2 | 7 | 9 | 54 | |

INSTITUTO NACIONAL DE ESTADISTICA Y CENSOS.- V CENSO DE POBLACION Y IV DE VIVIENDA 1990

CUADRO No. 25C - POBLACION FEMENINA ECONOMICAMENTE ACTIVA, POR NUMERO DE HORAS TRABAJADAS EN LA SEMANA, SEGUN RAMA DE ACTIVIDAD ECONOMICA.

| RAMA DE ACTIVIDAD ECONOMICA | TOTAL | HORAS TRABAJADAS EN LA SEMANA | | | | | | | | | | | NO DE-CLARADO |
|---|-------|-------------------------------|-------|--------|-------|-------|-------|-------|-------|-------|-------|--------|---------------|
| | | 1 - 4 | 5 - 8 | 9 - 12 | 13-16 | 17-20 | 21-24 | 25-28 | 29-32 | 33-36 | 37-40 | 41 Y + | |
| TOTAL: | 2,241 | 15 | 70 | 114 | 56 | 114 | 79 | 69 | 165 | 87 | 521 | 520 | 431 |
| AGRICULTURA, CAZA, SILVICULTURA Y PESCA | 380 | - | 8 | 8 | 11 | 12 | 15 | 12 | 24 | 21 | 128 | 114 | 27 |
| EXPLOTACION DE MINAS Y CANTERAS | 4 | - | - | - | - | - | - | 2 | - | - | - | 2 | - |
| INDUSTRIAS MANUFACTURERAS | 164 | 2 | 9 | 12 | 8 | 11 | 10 | 8 | 14 | 7 | 38 | 31 | 14 |
| ELECTRICIDAD, GAS Y AGUA | 3 | - | - | - | 1 | - | - | - | 1 | - | 1 | - | - |
| CONSTRUCCION | 10 | - | 1 | - | - | - | 1 | - | - | 1 | 3 | 4 | - |
| COMERCIO AL POR MAYOR Y MENOR, RESTAURANTES Y HOTELES | 522 | 4 | 20 | 43 | 14 | 32 | 17 | 7 | 27 | 15 | 131 | 184 | 28 |
| TRANSPORTES, ALMACENAMIENTO Y COMUNICACIONES | 5 | - | - | - | - | - | - | - | - | - | 4 | 1 | - |
| ESTABLECIMIENTOS FINANCIEROS, SEGUROS, ETC | 14 | 1 | - | 1 | 1 | - | - | - | - | - | 4 | 4 | 3 |
| SERVICIOS COMUNALES, SOCIALES Y PERSONALES | 986 | 8 | 28 | 47 | 19 | 58 | 35 | 40 | 93 | 41 | 194 | 163 | 260 |
| ACTIVIDADES NO BIEN ESPECIFICADAS | 113 | - | 4 | 3 | 1 | - | 1 | - | 5 | 2 | 15 | 11 | 71 |
| TRABAJADOR NUEVO | 40 | - | - | - | 1 | 1 | - | - | 1 | - | 3 | 6 | 28 |

CUADRO N.- 26 POBLACION ECONOMICAMENTE ACTIVA, POR NUMERO DE HORAS TRABAJADAS EN LA SEMANA, SEGUN SEXO Y CATEGORIA DE OCUPACION

| SEXO Y CATEGORIA DE OCUPACION | TOTAL | HORAS TRABAJADAS EN LA SEMANA | | | | | | | | | | | NO DE-CLARADO |
|---|--------|-------------------------------|-------|--------|-------|-------|-------|-------|-------|-------|-------|--------|---------------|
| | | 1 - 4 | 5 - 8 | 9 - 12 | 13-16 | 17-20 | 21-24 | 25-28 | 29-32 | 33-36 | 37-40 | 41 Y + | |
| AMBOS SEXOS: | 21,406 | 85 | 410 | 498 | 269 | 499 | 401 | 272 | 866 | 723 | 7,714 | 7,353 | 2,316 |
| PATRONO O SOCIO ACTIVO CUENTA PROPIA | 1,746 | 5 | 43 | 51 | 24 | 29 | 32 | 27 | 90 | 71 | 628 | 662 | 84 |
| EMPLEADO O ASALARIADO: | 8,703 | 47 | 165 | 236 | 105 | 199 | 176 | 103 | 312 | 318 | 3,397 | 3,099 | 546 |
| - DEL MUNICIPIO O CONSEJOS PROVINCIALES | 7,437 | 20 | 107 | 122 | 96 | 182 | 152 | 119 | 369 | 226 | 2,784 | 2,887 | 373 |
| - DEL ESTADO | 152 | 1 | 7 | 5 | 2 | 6 | 11 | 4 | 6 | 6 | 65 | 37 | 2 |
| - DEL SECTOR PRIVADO | 6,262 | 1 | 18 | 9 | 12 | 43 | 35 | 44 | 88 | 27 | 200 | 107 | 42 |
| TRABAJADOR FAMILIAR SIN REMUNERACION NO DECLARADO | 6,659 | 18 | 82 | 108 | 82 | 133 | 106 | 71 | 275 | 193 | 2,519 | 2,743 | 329 |
| TRABAJADOR FAMILIAR SIN REMUNERACION NO DECLARADO | 1,519 | 8 | 53 | 49 | 30 | 73 | 32 | 17 | 63 | 71 | 620 | 404 | 99 |
| TRABAJADOR NUEVO | 1,875 | 5 | 37 | 39 | 11 | 13 | 8 | 6 | 28 | 35 | 275 | 286 | 1,132 |
| | 126 | - | 5 | 1 | 3 | 3 | 1 | - | 4 | 2 | 10 | 15 | 82 |
| HOMBRES: | 19,165 | 70 | 340 | 384 | 213 | 385 | 322 | 203 | 701 | 636 | 7,193 | 6,833 | 1,885 |
| PATRONO O SOCIO ACTIVO CUENTA PROPIA | 1,606 | 5 | 39 | 38 | 20 | 23 | 27 | 22 | 76 | 60 | 592 | 625 | 79 |
| EMPLEADO O ASALARIADO: | 7,925 | 38 | 143 | 187 | 77 | 144 | 146 | 83 | 261 | 294 | 3,187 | 2,876 | 489 |
| - DEL MUNICIPIO O CONSEJOS PROVINCIALES | 6,586 | 14 | 78 | 84 | 77 | 136 | 114 | 76 | 288 | 186 | 2,561 | 2,680 | 292 |
| - DEL ESTADO | 127 | 1 | 7 | 4 | - | 4 | 8 | 1 | 4 | 4 | 60 | 32 | 2 |
| - DEL SECTOR PRIVADO | 388 | 1 | 11 | 5 | 8 | 25 | 22 | 24 | 40 | 14 | 128 | 86 | 24 |
| TRABAJADOR FAMILIAR SIN REMUNERACION NO DECLARADO | 6,071 | 12 | 60 | 75 | 69 | 107 | 84 | 51 | 244 | 168 | 2,373 | 2,562 | 266 |
| TRABAJADOR FAMILIAR SIN REMUNERACION NO DECLARADO | 1,421 | 8 | 46 | 40 | 29 | 69 | 28 | 16 | 54 | 64 | 594 | 384 | 89 |
| TRABAJADOR NUEVO | 1,541 | 5 | 29 | 34 | 8 | 11 | 6 | 6 | 19 | 30 | 252 | 259 | 882 |
| | 86 | - | 5 | 1 | 2 | 2 | 1 | - | 3 | 2 | 7 | 9 | 54 |
| MUJERES: | 2,241 | 15 | 70 | 114 | 56 | 114 | 79 | 69 | 165 | 87 | 521 | 520 | 431 |
| PATRONO O SOCIO ACTIVO CUENTA PROPIA | 140 | - | 4 | 13 | 4 | 6 | 5 | 5 | 14 | 11 | 36 | 37 | 5 |
| EMPLEADO O ASALARIADO: | 778 | 9 | 22 | 49 | 28 | 55 | 30 | 20 | 51 | 24 | 210 | 223 | 57 |
| - DEL MUNICIPIO O CONSEJOS PROVINCIALES | 851 | 6 | 29 | 38 | 19 | 46 | 38 | 43 | 81 | 40 | 223 | 207 | 81 |
| - DEL ESTADO | 25 | - | - | 1 | 2 | 2 | 3 | 3 | 2 | 2 | 5 | 5 | - |
| - DEL SECTOR PRIVADO | 238 | - | 7 | 4 | 4 | 18 | 13 | 20 | 48 | 13 | 72 | 21 | 18 |
| TRABAJADOR FAMILIAR SIN REMUNERACION NO DECLARADO | 588 | 6 | 22 | 33 | 13 | 26 | 22 | 20 | 31 | 25 | 146 | 181 | 63 |
| TRABAJADOR FAMILIAR SIN REMUNERACION NO DECLARADO | 98 | - | 7 | 9 | 1 | 4 | 4 | 1 | 9 | 7 | 26 | 20 | 10 |
| TRABAJADOR NUEVO | 334 | - | 8 | 5 | 3 | 2 | 2 | - | 9 | 5 | 23 | 27 | 250 |
| | 40 | - | - | - | 1 | 1 | - | - | 1 | - | 3 | 6 | 28 |

CUADRO N.- 29 POBLACION DE MADRES DE 15 A 49 AÑOS, QUE HAN TENIDO HIJOS NACIDOS VIVOS EN EL ULTIMO AÑO, POR NUMERO DE HIJOS NACIDOS VIVOS Y TOTAL DE HIJOS NACIDOS VIVOS EN EL ULTIMO AÑO, SEGUN AREA Y GRUPOS DE EDAD

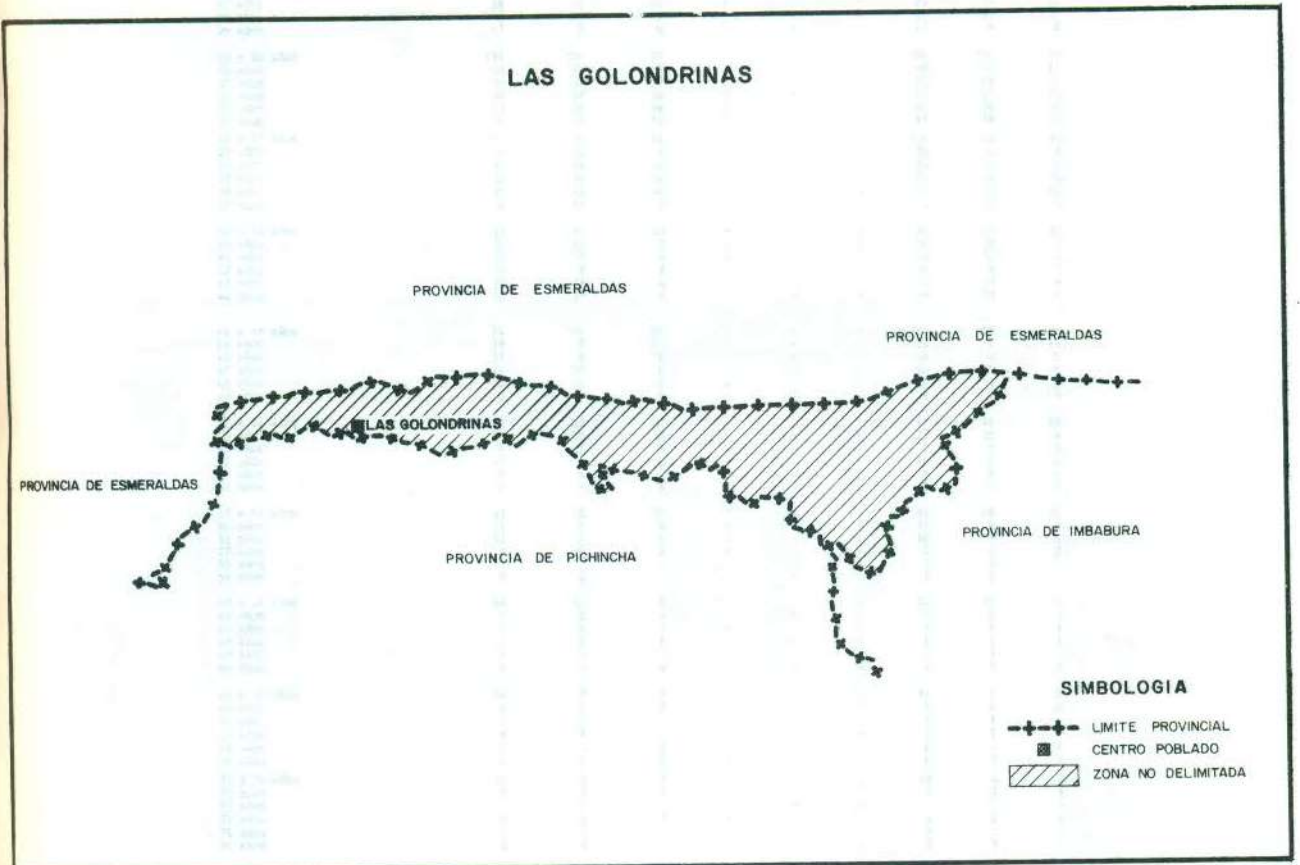
| AREA Y GRUPOS DE EDAD | TOTAL DE MADRES | NUMERO DE HIJOS NACIDOS VIVOS | | | | | | | | | | | NO DECLARADO | TOTAL HIJOS NACIDOS VIVOS ULT. AÑO |
|-----------------------|-----------------|-------------------------------|-----|-----|-----|-----|-----|-----|-----|----|----|----------|--------------|------------------------------------|
| | | NINGUNO | 1 | 2 | 3 | 4 | 5 | 6 | 7 | 8 | 9 | 10 Y MAS | | |
| T O T A L | 2,220 | - | 516 | 442 | 319 | 243 | 194 | 135 | 112 | 85 | 64 | 108 | 2 | 2,220 |
| 15 A 19 AÑOS | 385 | - | 248 | 109 | 19 | 9 | - | - | - | - | - | - | - | 385 |
| 20 A 24 AÑOS | 691 | - | 208 | 209 | 159 | 72 | 30 | 8 | 4 | - | - | - | 1 | 691 |
| 25 A 29 AÑOS | 480 | - | 44 | 83 | 91 | 98 | 77 | 49 | 24 | 10 | 2 | 2 | - | 480 |
| 30 A 34 AÑOS | 334 | - | 11 | 33 | 34 | 43 | 46 | 51 | 44 | 34 | 22 | 16 | - | 334 |
| 35 A 39 AÑOS | 214 | - | 3 | 4 | 11 | 17 | 35 | 21 | 28 | 30 | 21 | 43 | 1 | 214 |
| 40 A 44 AÑOS | 101 | - | 1 | 3 | 4 | 4 | 6 | 5 | 11 | 8 | 17 | 42 | - | 101 |
| 45 A 49 AÑOS | 15 | - | 1 | 1 | 1 | - | - | 1 | 1 | 3 | 2 | 5 | - | 15 |
| AREA URBANA | - | - | - | - | - | - | - | - | - | - | - | - | - | - |
| 15 A 19 AÑOS | - | - | - | - | - | - | - | - | - | - | - | - | - | - |
| 20 A 24 AÑOS | - | - | - | - | - | - | - | - | - | - | - | - | - | - |
| 25 A 29 AÑOS | - | - | - | - | - | - | - | - | - | - | - | - | - | - |
| 30 A 34 AÑOS | - | - | - | - | - | - | - | - | - | - | - | - | - | - |
| 35 A 39 AÑOS | - | - | - | - | - | - | - | - | - | - | - | - | - | - |
| 40 A 44 AÑOS | - | - | - | - | - | - | - | - | - | - | - | - | - | - |
| 45 A 49 AÑOS | - | - | - | - | - | - | - | - | - | - | - | - | - | - |
| AREA RURAL | 2,220 | - | 516 | 442 | 319 | 243 | 194 | 135 | 112 | 85 | 64 | 108 | 2 | 2,220 |
| 15 A 19 AÑOS | 385 | - | 248 | 109 | 19 | 9 | - | - | - | - | - | - | - | 385 |
| 20 A 24 AÑOS | 691 | - | 208 | 209 | 159 | 72 | 30 | 8 | 4 | - | - | - | 1 | 691 |
| 25 A 29 AÑOS | 480 | - | 44 | 83 | 91 | 98 | 77 | 49 | 24 | 10 | 2 | 2 | - | 480 |
| 30 A 34 AÑOS | 334 | - | 11 | 33 | 34 | 43 | 46 | 51 | 44 | 34 | 22 | 16 | - | 334 |
| 35 A 39 AÑOS | 214 | - | 3 | 4 | 11 | 17 | 35 | 21 | 28 | 30 | 21 | 43 | 1 | 214 |
| 40 A 44 AÑOS | 101 | - | 1 | 3 | 4 | 4 | 6 | 5 | 11 | 8 | 17 | 42 | - | 101 |
| 45 A 49 AÑOS | 15 | - | 1 | 1 | 1 | - | - | 1 | 1 | 3 | 2 | 5 | - | 15 |

CUADRO N.- 30 POBLACION DE MADRES DE 15 A 49 AÑOS, QUE HAN TENIDO HIJOS NACIDOS VIVOS EN EL ULTIMO AÑO, POR NUMERO DE HIJOS ACTUALMENTE VIVOS Y TOTAL DE HIJOS ACTUALMENTE VIVOS DE LOS NACIDOS EN EL ULTIMO AÑO, SEGUN AREA Y GRUPOS DE EDAD

| AREA Y GRUPOS DE EDAD | TOTAL DE MADRES | NUMERO DE HIJOS ACTUALMENTE VIVOS | | | | | | | | | | | NO DECLARADO | TOTAL HIJOS ACTUALMENTE VIVOS NACID. ULT. AÑO |
|-----------------------|-----------------|-----------------------------------|-----|-----|-----|-----|-----|-----|-----|----|----|----------|--------------|---|
| | | NINGUNO | 1 | 2 | 3 | 4 | 5 | 6 | 7 | 8 | 9 | 10 Y MAS | | |
| T O T A L | 2,220 | 17 | 540 | 448 | 330 | 255 | 198 | 138 | 103 | 80 | 50 | 56 | 5 | 2,136 |
| 15 A 19 AÑOS | 385 | 4 | 256 | 100 | 18 | 7 | - | - | - | - | - | - | - | 377 |
| 20 A 24 AÑOS | 691 | 10 | 210 | 215 | 162 | 64 | 22 | 2 | 3 | - | - | - | 3 | 668 |
| 25 A 29 AÑOS | 480 | 3 | 55 | 86 | 98 | 97 | 82 | 35 | 15 | 5 | 3 | 1 | - | 458 |
| 30 A 34 AÑOS | 334 | - | 11 | 35 | 37 | 54 | 52 | 61 | 40 | 26 | 9 | 8 | 1 | 318 |
| 35 A 39 AÑOS | 214 | - | 6 | 6 | 9 | 28 | 33 | 30 | 33 | 18 | 20 | 1 | - | 205 |
| 40 A 44 AÑOS | 101 | - | 1 | 5 | 5 | 5 | 8 | 8 | 13 | 14 | 19 | 23 | - | 96 |
| 45 A 49 AÑOS | 15 | - | 1 | 1 | 1 | - | 1 | 2 | 2 | 2 | 1 | 4 | - | 14 |
| AREA URBANA | - | - | - | - | - | - | - | - | - | - | - | - | - | - |
| 15 A 19 AÑOS | - | - | - | - | - | - | - | - | - | - | - | - | - | - |
| 20 A 24 AÑOS | - | - | - | - | - | - | - | - | - | - | - | - | - | - |
| 25 A 29 AÑOS | - | - | - | - | - | - | - | - | - | - | - | - | - | - |
| 30 A 34 AÑOS | - | - | - | - | - | - | - | - | - | - | - | - | - | - |
| 35 A 39 AÑOS | - | - | - | - | - | - | - | - | - | - | - | - | - | - |
| 40 A 44 AÑOS | - | - | - | - | - | - | - | - | - | - | - | - | - | - |
| 45 A 49 AÑOS | - | - | - | - | - | - | - | - | - | - | - | - | - | - |
| AREA RURAL | 2,220 | 17 | 540 | 448 | 330 | 255 | 198 | 138 | 103 | 80 | 50 | 56 | 5 | 2,136 |
| 15 A 19 AÑOS | 385 | 4 | 256 | 100 | 18 | 7 | - | - | - | - | - | - | - | 377 |
| 20 A 24 AÑOS | 691 | 10 | 210 | 215 | 162 | 64 | 22 | 2 | 3 | - | - | - | 3 | 668 |
| 25 A 29 AÑOS | 480 | 3 | 55 | 86 | 98 | 97 | 82 | 35 | 15 | 5 | 3 | 1 | - | 458 |
| 30 A 34 AÑOS | 334 | - | 11 | 35 | 37 | 54 | 52 | 61 | 40 | 26 | 9 | 8 | 1 | 318 |
| 35 A 39 AÑOS | 214 | - | 6 | 6 | 9 | 28 | 33 | 30 | 33 | 18 | 20 | 1 | - | 205 |
| 40 A 44 AÑOS | 101 | - | 1 | 5 | 5 | 5 | 8 | 8 | 13 | 14 | 19 | 23 | - | 96 |
| 45 A 49 AÑOS | 15 | - | 1 | 1 | 1 | - | 1 | 2 | 2 | 2 | 1 | 4 | - | 14 |

INSTITUTO NACIONAL DE ESTADISTICA Y CENSOS.- V CENSO DE POBLACION Y IV DE VIVIENDA 1990

LAS GOLONDRINAS



CUADRO No. 1.- POBLACION POR AREA Y SEXO, SEGUN GRUPOS DE EDAD Y EDADES SIMPLES

| GRUPOS DE EDAD Y EDADES SIMPLES | TOTAL | | | URBANA | | | RURAL | | |
|---------------------------------|-------------|---------|---------|-------------|---------|---------|-------------|---------|---------|
| | AMBOS SEXOS | HOMBRES | MUJERES | AMBOS SEXOS | HOMBRES | MUJERES | AMBOS SEXOS | HOMBRES | MUJERES |
| LAS GOLONDRINAS | | | | | | | | | |
| TOTAL | 2,297 | 1,262 | 1,035 | - | - | - | 2,297 | 1,262 | 1,035 |
| MEJORES DE 1 AÑO | 57 | 38 | 19 | - | - | - | 57 | 38 | 19 |
| 1 A 4 AÑOS | 300 | 147 | 153 | - | - | - | 300 | 147 | 153 |
| 1 AÑO | 68 | 32 | 36 | - | - | - | 68 | 32 | 36 |
| 2 AÑOS | 74 | 34 | 40 | - | - | - | 74 | 34 | 40 |
| 3 AÑOS | 73 | 36 | 37 | - | - | - | 73 | 36 | 37 |
| 4 AÑOS | 85 | 45 | 40 | - | - | - | 85 | 45 | 40 |
| 5 A 9 AÑOS | 372 | 200 | 172 | - | - | - | 372 | 200 | 172 |
| 5 AÑOS | 81 | 42 | 39 | - | - | - | 81 | 42 | 39 |
| 6 AÑOS | 74 | 36 | 38 | - | - | - | 74 | 36 | 38 |
| 7 AÑOS | 63 | 34 | 27 | - | - | - | 63 | 34 | 27 |
| 8 AÑOS | 87 | 46 | 41 | - | - | - | 87 | 46 | 41 |
| 9 AÑOS | 67 | 40 | 27 | - | - | - | 67 | 40 | 27 |
| 10 A 14 AÑOS | 344 | 187 | 157 | - | - | - | 344 | 187 | 157 |
| 10 AÑOS | 86 | 50 | 36 | - | - | - | 86 | 50 | 36 |
| 11 AÑOS | 52 | 30 | 22 | - | - | - | 52 | 30 | 22 |
| 12 AÑOS | 86 | 43 | 43 | - | - | - | 86 | 43 | 43 |
| 13 AÑOS | 66 | 38 | 28 | - | - | - | 66 | 38 | 28 |
| 14 AÑOS | 54 | 28 | 26 | - | - | - | 54 | 28 | 26 |
| 15 A 19 AÑOS | 252 | 135 | 117 | - | - | - | 252 | 135 | 117 |
| 15 AÑOS | 51 | 26 | 25 | - | - | - | 51 | 26 | 25 |
| 16 AÑOS | 51 | 30 | 21 | - | - | - | 51 | 30 | 21 |
| 17 AÑOS | 59 | 34 | 25 | - | - | - | 59 | 34 | 25 |
| 18 AÑOS | 48 | 23 | 25 | - | - | - | 48 | 23 | 25 |
| 19 AÑOS | 43 | 22 | 21 | - | - | - | 43 | 22 | 21 |
| 20 A 24 AÑOS | 199 | 115 | 84 | - | - | - | 199 | 115 | 84 |
| 20 AÑOS | 43 | 25 | 18 | - | - | - | 43 | 25 | 18 |
| 21 AÑOS | 37 | 19 | 18 | - | - | - | 37 | 19 | 18 |
| 22 AÑOS | 43 | 26 | 17 | - | - | - | 43 | 26 | 17 |
| 23 AÑOS | 38 | 25 | 13 | - | - | - | 38 | 25 | 13 |
| 24 AÑOS | 38 | 20 | 18 | - | - | - | 38 | 20 | 18 |
| 25 A 29 AÑOS | 159 | 79 | 80 | - | - | - | 159 | 79 | 80 |
| 25 AÑOS | 29 | 11 | 18 | - | - | - | 29 | 11 | 18 |
| 26 AÑOS | 33 | 18 | 15 | - | - | - | 33 | 18 | 15 |
| 27 AÑOS | 38 | 13 | 25 | - | - | - | 38 | 13 | 25 |
| 28 AÑOS | 42 | 28 | 14 | - | - | - | 42 | 28 | 14 |
| 29 AÑOS | 17 | 9 | 8 | - | - | - | 17 | 9 | 8 |
| 30 A 34 AÑOS | 184 | 104 | 80 | - | - | - | 184 | 104 | 80 |
| 30 AÑOS | 48 | 27 | 21 | - | - | - | 48 | 27 | 21 |
| 31 AÑOS | 33 | 16 | 17 | - | - | - | 33 | 16 | 17 |
| 32 AÑOS | 30 | 17 | 13 | - | - | - | 30 | 17 | 13 |
| 33 AÑOS | 42 | 26 | 16 | - | - | - | 42 | 26 | 16 |
| 34 AÑOS | 31 | 18 | 13 | - | - | - | 31 | 18 | 13 |
| 35 A 39 AÑOS | 124 | 68 | 56 | - | - | - | 124 | 68 | 56 |
| 35 AÑOS | 28 | 20 | 8 | - | - | - | 28 | 20 | 8 |
| 36 AÑOS | 25 | 10 | 15 | - | - | - | 25 | 10 | 15 |
| 37 AÑOS | 28 | 14 | 14 | - | - | - | 28 | 14 | 14 |
| 38 AÑOS | 27 | 13 | 14 | - | - | - | 27 | 13 | 14 |
| 39 AÑOS | 16 | 11 | 5 | - | - | - | 16 | 11 | 5 |
| 40 A 44 AÑOS | 95 | 64 | 31 | - | - | - | 95 | 64 | 31 |
| 40 AÑOS | 22 | 12 | 10 | - | - | - | 22 | 12 | 10 |
| 41 AÑOS | 16 | 12 | 4 | - | - | - | 16 | 12 | 4 |
| 42 AÑOS | 15 | 8 | 7 | - | - | - | 15 | 8 | 7 |
| 43 AÑOS | 17 | 11 | 6 | - | - | - | 17 | 11 | 6 |
| 44 AÑOS | 17 | 11 | 6 | - | - | - | 17 | 11 | 6 |
| 45 A 49 AÑOS | 74 | 45 | 29 | - | - | - | 74 | 45 | 29 |
| 45 AÑOS | 18 | 7 | 11 | - | - | - | 18 | 7 | 11 |
| 46 AÑOS | 13 | 8 | 5 | - | - | - | 13 | 8 | 5 |
| 47 AÑOS | 14 | 10 | 4 | - | - | - | 14 | 10 | 4 |
| 48 AÑOS | 21 | 13 | 8 | - | - | - | 21 | 13 | 8 |
| 49 AÑOS | 8 | 7 | 1 | - | - | - | 8 | 7 | 1 |
| 50 A 54 AÑOS | 47 | 25 | 22 | - | - | - | 47 | 25 | 22 |
| 50 AÑOS | 21 | 13 | 8 | - | - | - | 21 | 13 | 8 |
| 51 AÑOS | 4 | 3 | 1 | - | - | - | 4 | 3 | 1 |
| 52 AÑOS | 11 | 5 | 6 | - | - | - | 11 | 5 | 6 |
| 53 AÑOS | 8 | 4 | 4 | - | - | - | 8 | 4 | 4 |
| 54 AÑOS | 3 | - | 3 | - | - | - | 3 | - | 3 |
| 55 A 59 AÑOS | 33 | 18 | 15 | - | - | - | 33 | 18 | 15 |
| 55 AÑOS | 13 | 4 | 9 | - | - | - | 13 | 4 | 9 |
| 56 AÑOS | 10 | 6 | 4 | - | - | - | 10 | 6 | 4 |
| 57 AÑOS | 7 | 5 | 2 | - | - | - | 7 | 5 | 2 |
| 58 AÑOS | 1 | 1 | - | - | - | - | 1 | 1 | - |
| 59 AÑOS | 2 | 2 | - | - | - | - | 2 | 2 | - |
| 60 A 64 AÑOS | 26 | 17 | 9 | - | - | - | 26 | 17 | 9 |
| 60 AÑOS | 7 | 6 | 1 | - | - | - | 7 | 6 | 1 |
| 61 AÑOS | 5 | 4 | 1 | - | - | - | 5 | 4 | 1 |
| 62 AÑOS | 4 | 3 | 1 | - | - | - | 4 | 3 | 1 |
| 63 AÑOS | 1 | 1 | - | - | - | - | 1 | 1 | - |
| 64 AÑOS | 9 | 3 | 6 | - | - | - | 9 | 3 | 6 |
| 65 A 69 AÑOS | 14 | 7 | 7 | - | - | - | 14 | 7 | 7 |
| 65 AÑOS | 6 | 4 | 2 | - | - | - | 6 | 4 | 2 |
| 66 AÑOS | 1 | 1 | - | - | - | - | 1 | 1 | - |
| 67 AÑOS | 1 | 1 | - | - | - | - | 1 | 1 | - |
| 68 AÑOS | 2 | - | 2 | - | - | - | 2 | - | 2 |
| 69 AÑOS | 4 | 1 | 3 | - | - | - | 4 | 1 | 3 |
| 70 A 74 AÑOS | 10 | 8 | 2 | - | - | - | 10 | 8 | 2 |
| 70 AÑOS | 4 | 3 | 1 | - | - | - | 4 | 3 | 1 |
| 71 AÑOS | - | - | - | - | - | - | - | - | - |
| 72 AÑOS | 3 | 2 | 1 | - | - | - | 3 | 2 | 1 |
| 73 AÑOS | 1 | 1 | - | - | - | - | 1 | 1 | - |
| 74 AÑOS | 2 | 2 | - | - | - | - | 2 | 2 | - |
| 75 A 79 AÑOS | 3 | 3 | - | - | - | - | 3 | 3 | - |
| 75 AÑOS | 1 | 1 | - | - | - | - | 1 | 1 | - |
| 76 AÑOS | - | - | - | - | - | - | - | - | - |
| 77 AÑOS | 1 | 1 | - | - | - | - | 1 | 1 | - |
| 78 AÑOS | 1 | 1 | - | - | - | - | 1 | 1 | - |
| 79 AÑOS | - | - | - | - | - | - | - | - | - |
| 80 A 84 AÑOS | 3 | 1 | 2 | - | - | - | 3 | 1 | 2 |
| 80 AÑOS | 3 | 1 | 2 | - | - | - | 3 | 1 | 2 |
| 81 AÑOS | - | - | - | - | - | - | - | - | - |
| 82 AÑOS | - | - | - | - | - | - | - | - | - |
| 83 AÑOS | - | - | - | - | - | - | - | - | - |
| 84 AÑOS | - | - | - | - | - | - | - | - | - |
| 85 A 89 AÑOS | 1 | 1 | - | - | - | - | 1 | 1 | - |
| 85 AÑOS | - | - | - | - | - | - | - | - | - |
| 86 AÑOS | - | - | - | - | - | - | - | - | - |
| 87 AÑOS | - | - | - | - | - | - | - | - | - |
| 88 AÑOS | - | - | - | - | - | - | - | - | - |
| 89 AÑOS | 1 | 1 | - | - | - | - | 1 | 1 | - |
| 90 A 94 AÑOS | - | - | - | - | - | - | - | - | - |
| 90 AÑOS | - | - | - | - | - | - | - | - | - |
| 91 AÑOS | - | - | - | - | - | - | - | - | - |
| 92 AÑOS | - | - | - | - | - | - | - | - | - |
| 93 AÑOS | - | - | - | - | - | - | - | - | - |
| 94 AÑOS | - | - | - | - | - | - | - | - | - |
| 95 AÑOS Y MAS | - | - | - | - | - | - | - | - | - |



CUADRO No. 2 .- POBLACION DE 12 AÑOS Y MAS, POR ESTADO CIVIL O CONYUGAL, SEGUN SEXO Y GRUPOS DE EDAD

| SEXO Y GRUPOS DE EDAD | TOTAL | ESTADO CIVIL O CONYUGAL | | | | | | | |
|------------------------|-------|-------------------------|---------|--------|------------|-------|----------|--------------|--|
| | | UNIDO | SOLTERO | CASADO | DIVORCIADO | VIUDO | SEPARADO | NO DECLARADO | |
| LAS GOLONDRINAS | | | | | | | | | |
| AMBOS SEXOS: | 1,430 | 411 | 564 | 353 | 4 | 18 | 39 | 41 | |
| DE 12 A 14 AÑOS | 206 | 2 | 202 | - | - | - | - | 2 | |
| DE 15 A 19 AÑOS | 252 | 37 | 192 | 4 | 1 | - | 2 | 16 | |
| DE 20 A 24 AÑOS | 199 | 67 | 92 | 19 | 2 | 1 | 8 | 10 | |
| DE 25 A 29 AÑOS | 159 | 54 | 36 | 57 | - | 2 | 6 | 4 | |
| DE 30 A 34 AÑOS | 184 | 84 | 17 | 73 | - | - | 7 | 3 | |
| DE 35 A 39 AÑOS | 124 | 57 | 9 | 56 | - | - | 1 | 1 | |
| DE 40 A 44 AÑOS | 95 | 27 | 3 | 61 | - | - | 4 | - | |
| DE 45 A 49 AÑOS | 74 | 29 | 4 | 37 | - | - | 2 | - | |
| DE 50 A 54 AÑOS | 47 | 21 | 4 | 13 | 1 | 4 | 2 | 2 | |
| DE 55 A 59 AÑOS | 33 | 11 | - | 18 | - | 1 | 3 | - | |
| DE 60 A 64 AÑOS | 26 | 10 | 3 | 9 | - | 2 | 1 | 1 | |
| DE 65 AÑOS Y MAS | 31 | 12 | 2 | 6 | - | 6 | 3 | 2 | |
| HOMBRES: | 797 | 201 | 372 | 177 | 2 | 5 | 21 | 19 | |
| DE 12 A 14 AÑOS | 107 | 1 | 106 | - | - | - | - | - | |
| DE 15 A 19 AÑOS | 135 | 3 | 124 | 1 | 1 | - | - | 6 | |
| DE 20 A 24 AÑOS | 115 | 26 | 77 | 3 | - | 1 | 3 | 5 | |
| DE 25 A 29 AÑOS | 79 | 23 | 31 | 18 | - | 2 | 2 | 3 | |
| DE 30 A 34 AÑOS | 104 | 49 | 12 | 35 | - | - | 6 | 2 | |
| DE 35 A 39 AÑOS | 68 | 32 | 7 | 27 | - | - | 1 | 1 | |
| DE 40 A 44 AÑOS | 64 | 16 | 3 | 42 | - | - | 3 | - | |
| DE 45 A 49 AÑOS | 45 | 18 | 4 | 22 | - | - | 1 | - | |
| DE 50 A 54 AÑOS | 25 | 14 | 3 | 6 | 1 | - | - | 1 | |
| DE 55 A 59 AÑOS | 18 | 4 | - | 12 | - | - | 2 | - | |
| DE 60 A 64 AÑOS | 17 | 6 | 3 | 8 | - | - | - | - | |
| DE 65 AÑOS Y MAS | 20 | 9 | 2 | 3 | - | 2 | 3 | 1 | |
| MUJERES: | 633 | 210 | 192 | 176 | 2 | 13 | 18 | 22 | |
| DE 12 A 14 AÑOS | 99 | 1 | 96 | - | - | - | - | 2 | |
| DE 15 A 19 AÑOS | 117 | 34 | 68 | 3 | - | - | 2 | 10 | |
| DE 20 A 24 AÑOS | 84 | 41 | 15 | 16 | 2 | - | 5 | 5 | |
| DE 25 A 29 AÑOS | 80 | 31 | 5 | 39 | - | - | 4 | 1 | |
| DE 30 A 34 AÑOS | 80 | 35 | 5 | 38 | - | - | 1 | 1 | |
| DE 35 A 39 AÑOS | 56 | 25 | 2 | 29 | - | - | - | - | |
| DE 40 A 44 AÑOS | 31 | 11 | - | 19 | - | - | 1 | - | |
| DE 45 A 49 AÑOS | 29 | 11 | - | 15 | - | 2 | 1 | - | |
| DE 50 A 54 AÑOS | 22 | 7 | 1 | 7 | - | 4 | 2 | 1 | |
| DE 55 A 59 AÑOS | 15 | 7 | - | 6 | - | 1 | 1 | - | |
| DE 60 A 64 AÑOS | 9 | 4 | - | 1 | - | 2 | 1 | 1 | |
| DE 65 AÑOS Y MAS | 11 | 3 | - | 3 | - | 4 | - | 1 | |

CUADRO No. 3 .- POBLACION DE 10 AÑOS Y MAS, POR CONDICION DE ALFABETISMO Y SEXO, SEGUN AREA Y GRUPOS DE EDAD

| AREA Y GRUPOS DE EDAD | TOTAL | | | ALFABETA | | | ANALFABETA | | |
|------------------------|-------------|---------|---------|-------------|---------|---------|-------------|---------|---------|
| | AMBOS SEXOS | HOMBRES | MUJERES | AMBOS SEXOS | HOMBRES | MUJERES | AMBOS SEXOS | HOMBRES | MUJERES |
| LAS GOLONDRINAS | | | | | | | | | |
| TOTAL | 1,568 | 877 | 691 | 1,382 | 781 | 601 | 186 | 96 | 90 |
| 10 A 14 AÑOS | 344 | 187 | 157 | 331 | 180 | 151 | 13 | 7 | 6 |
| 15 A 19 AÑOS | 252 | 135 | 117 | 238 | 129 | 109 | 14 | 6 | 8 |
| 20 A 24 AÑOS | 199 | 115 | 84 | 182 | 105 | 77 | 17 | 10 | 7 |
| 25 A 29 AÑOS | 159 | 79 | 80 | 141 | 70 | 71 | 18 | 9 | 9 |
| 30 A 34 AÑOS | 184 | 104 | 80 | 165 | 94 | 71 | 19 | 10 | 9 |
| 35 A 39 AÑOS | 124 | 68 | 56 | 108 | 59 | 49 | 16 | 9 | 7 |
| 40 A 44 AÑOS | 95 | 64 | 31 | 77 | 52 | 25 | 18 | 12 | 6 |
| 45 A 49 AÑOS | 74 | 45 | 29 | 58 | 39 | 19 | 16 | 6 | 10 |
| 50 A 54 AÑOS | 47 | 25 | 22 | 29 | 17 | 12 | 18 | 8 | 10 |
| 55 A 59 AÑOS | 33 | 18 | 15 | 20 | 13 | 7 | 13 | 5 | 8 |
| 60 A 64 AÑOS | 26 | 17 | 9 | 12 | 7 | 5 | 14 | 10 | 4 |
| 65 AÑOS Y MAS | 31 | 20 | 11 | 21 | 16 | 5 | 10 | 4 | 6 |
| AREA URBANA | - | - | - | - | - | - | - | - | - |
| 10 A 14 AÑOS | - | - | - | - | - | - | - | - | - |
| 15 A 19 AÑOS | - | - | - | - | - | - | - | - | - |
| 20 A 24 AÑOS | - | - | - | - | - | - | - | - | - |
| 25 A 29 AÑOS | - | - | - | - | - | - | - | - | - |
| 30 A 34 AÑOS | - | - | - | - | - | - | - | - | - |
| 35 A 39 AÑOS | - | - | - | - | - | - | - | - | - |
| 40 A 44 AÑOS | - | - | - | - | - | - | - | - | - |
| 45 A 49 AÑOS | - | - | - | - | - | - | - | - | - |
| 50 A 54 AÑOS | - | - | - | - | - | - | - | - | - |
| 55 A 59 AÑOS | - | - | - | - | - | - | - | - | - |
| 60 A 64 AÑOS | - | - | - | - | - | - | - | - | - |
| 65 AÑOS Y MAS | - | - | - | - | - | - | - | - | - |
| AREA RURAL | 1,568 | 877 | 691 | 1,382 | 781 | 601 | 186 | 96 | 90 |
| 10 A 14 AÑOS | 344 | 187 | 157 | 331 | 180 | 151 | 13 | 7 | 6 |
| 15 A 19 AÑOS | 252 | 135 | 117 | 238 | 129 | 109 | 14 | 6 | 8 |
| 20 A 24 AÑOS | 199 | 115 | 84 | 182 | 105 | 77 | 17 | 10 | 7 |
| 25 A 29 AÑOS | 159 | 79 | 80 | 141 | 70 | 71 | 18 | 9 | 9 |
| 30 A 34 AÑOS | 184 | 104 | 80 | 165 | 94 | 71 | 19 | 10 | 9 |
| 35 A 39 AÑOS | 124 | 68 | 56 | 108 | 59 | 49 | 16 | 9 | 7 |
| 40 A 44 AÑOS | 95 | 64 | 31 | 77 | 52 | 25 | 18 | 12 | 6 |
| 45 A 49 AÑOS | 74 | 45 | 29 | 58 | 39 | 19 | 16 | 6 | 10 |
| 50 A 54 AÑOS | 47 | 25 | 22 | 29 | 17 | 12 | 18 | 8 | 10 |
| 55 A 59 AÑOS | 33 | 18 | 15 | 20 | 13 | 7 | 13 | 5 | 8 |
| 60 A 64 AÑOS | 26 | 17 | 9 | 12 | 7 | 5 | 14 | 10 | 4 |
| 65 AÑOS Y MAS | 31 | 20 | 11 | 21 | 16 | 5 | 10 | 4 | 6 |

CUADRO No. 4 .- POBLACION DE 6 AÑOS Y MAS, POR NIVEL DE INSTRUCCION Y AÑOS APROBADOS, SEGUN SEXO Y GRUPOS DE EDAD

| SEXO Y GRUPOS DE EDAD | TOTAL | NIVEL DE INSTRUCCION Y AÑOS APROBADOS | | | | | | | | | |
|-----------------------|-------|---------------------------------------|----------------------|----------|-----|------------|-----|----------|---------|-----------|--------------|
| | | NINGUNO | CENTRO DE ALFABETIZ. | PRIMARIO | | SECUNDARIO | | SUPERIOR | | POSTGRADO | NO DECLARADO |
| | | | | 0-3 | 4-6 | 0-3 | 4-6 | 0-3 | 4 Y MAS | | |
| AMBOS SEXOS: | 1,859 | 229 | 12 | 428 | 693 | 173 | 94 | 7 | 10 | 2 | 211 |
| 6 A 9 AÑOS | 291 | 46 | 2 | 199 | 15 | - | - | - | - | - | 29 |
| 10 A 14 AÑOS | 344 | 12 | 3 | 98 | 171 | 31 | - | - | - | - | 29 |
| 15 A 19 AÑOS | 252 | 14 | 1 | 16 | 129 | 56 | 16 | - | - | - | 20 |
| 20 A 24 AÑOS | 199 | 17 | 2 | 13 | 87 | 29 | 23 | - | 1 | - | 27 |
| 25 A 29 AÑOS | 159 | 18 | 1 | 10 | 68 | 17 | 20 | 2 | 4 | - | 19 |
| 30 A 34 AÑOS | 184 | 19 | - | 22 | 75 | 15 | 19 | 3 | 3 | 2 | 26 |
| 35 A 39 AÑOS | 124 | 16 | 1 | 12 | 48 | 13 | 9 | 2 | 2 | - | 21 |
| 40 A 44 AÑOS | 95 | 18 | 1 | 15 | 44 | 4 | 2 | - | - | - | 11 |
| 45 A 49 AÑOS | 74 | 15 | - | 16 | 27 | 2 | 2 | - | - | - | 12 |
| 50 A 54 AÑOS | 47 | 18 | - | 6 | 13 | 3 | 1 | - | - | - | 6 |
| 55 A 59 AÑOS | 33 | 13 | - | 8 | 6 | 1 | - | - | - | - | 4 |
| 60 A 64 AÑOS | 26 | 13 | 1 | 1 | 5 | 1 | - | - | - | - | 5 |
| 65 AÑOS Y MAS | 31 | 10 | - | 12 | 5 | 1 | 1 | - | - | - | 2 |
| HOMBRES: | 1,035 | 119 | 3 | 237 | 393 | 98 | 59 | 4 | 8 | 1 | 113 |
| 6 A 9 AÑOS | 158 | 24 | - | 109 | 9 | - | - | - | - | - | 16 |
| 10 A 14 AÑOS | 187 | 6 | 1 | 56 | 94 | 14 | - | - | - | - | 16 |
| 15 A 19 AÑOS | 135 | 6 | - | 8 | 69 | 35 | 7 | - | - | - | 10 |
| 20 A 24 AÑOS | 115 | 10 | - | 9 | 52 | 15 | 15 | - | - | - | 14 |
| 25 A 29 AÑOS | 79 | 9 | - | 4 | 32 | 7 | 14 | 2 | 3 | - | 6 |
| 30 A 34 AÑOS | 104 | 10 | - | 10 | 44 | 7 | 13 | 1 | 3 | 1 | 15 |
| 35 A 39 AÑOS | 68 | 9 | 1 | 6 | 26 | 6 | 4 | 1 | 2 | - | 13 |
| 40 A 44 AÑOS | 64 | 12 | 1 | 9 | 28 | 4 | 2 | - | - | - | 8 |
| 45 A 49 AÑOS | 45 | 6 | - | 11 | 17 | 2 | 2 | - | - | - | 7 |
| 50 A 54 AÑOS | 25 | 8 | - | 1 | 9 | 3 | 1 | - | - | - | 3 |
| 55 A 59 AÑOS | 18 | 5 | - | 5 | 5 | 1 | - | - | - | - | 3 |
| 60 A 64 AÑOS | 17 | 10 | - | 3 | 3 | 1 | - | - | - | - | 3 |
| 65 AÑOS Y MAS | 20 | 4 | - | 9 | 5 | 1 | 1 | - | - | - | - |
| MUJERES: | 824 | 110 | 9 | 191 | 300 | 75 | 35 | 3 | 2 | 1 | 98 |
| 6 A 9 AÑOS | 133 | 22 | 2 | 90 | 6 | - | - | - | - | - | 13 |
| 10 A 14 AÑOS | 157 | 6 | 2 | 42 | 77 | 17 | - | - | - | - | 13 |
| 15 A 19 AÑOS | 117 | 8 | 1 | 8 | 60 | 21 | 9 | - | - | - | 10 |
| 20 A 24 AÑOS | 84 | 7 | 2 | 4 | 35 | 14 | 8 | - | 1 | - | 13 |
| 25 A 29 AÑOS | 80 | 9 | 1 | 6 | 36 | 8 | 6 | 1 | 1 | - | 13 |
| 30 A 34 AÑOS | 80 | 9 | - | 12 | 31 | 8 | 6 | 2 | - | 1 | 11 |
| 35 A 39 AÑOS | 56 | 7 | - | 6 | 22 | 7 | 5 | 1 | - | - | 8 |
| 40 A 44 AÑOS | 31 | 6 | - | 6 | 16 | - | - | - | - | - | 3 |
| 45 A 49 AÑOS | 29 | 9 | - | 5 | 10 | - | - | - | - | - | 5 |
| 50 A 54 AÑOS | 22 | 10 | - | 5 | 4 | - | - | - | - | - | 3 |
| 55 A 59 AÑOS | 15 | 8 | - | 3 | 1 | - | 1 | - | - | - | 2 |
| 60 A 64 AÑOS | 9 | 3 | 1 | 1 | 2 | - | - | - | - | - | 2 |
| 65 AÑOS Y MAS | 11 | 6 | - | 3 | - | - | - | - | - | - | 2 |

CUADRO No. 5 .- POBLACION DE 6 AÑOS Y MAS, QUE ASISTE A ESTABLECIMIENTOS DE ENSEÑANZA, POR NIVEL DE INSTRUCCION Y AÑOS APROBADOS, SEGUN SEXO Y GRUPOS DE EDAD

| SEXO Y GRUPOS DE EDAD | TOTAL | NIVEL DE INSTRUCCION Y AÑOS APROBADOS | | | | | | | | | |
|-----------------------|-------|---------------------------------------|--------------------------|----------|-----|------------|-----|----------|---------|-----------|--------------|
| | | NINGUNO | CENTRO DE ALFABETIZACION | PRIMARIO | | SECUNDARIO | | SUPERIOR | | POSTGRADO | NO DECLARADO |
| | | | | 0-3 | 4-6 | 0-3 | 4-6 | 0-3 | 4 Y MAS | | |
| AMBOS SEXOS: | 562 | - | 7 | 275 | 185 | 55 | 11 | - | 3 | - | 26 |
| 6 AÑOS | 35 | - | - | 32 | - | - | - | - | - | - | 3 |
| 7 AÑOS | 47 | - | - | 46 | - | - | - | - | - | - | 1 |
| 8 AÑOS | 67 | - | 1 | 63 | - | - | - | - | - | - | 3 |
| 9 AÑOS | 57 | - | 1 | 42 | 13 | - | - | - | - | - | 1 |
| 10 AÑOS | 73 | - | - | 44 | 29 | - | - | - | - | - | - |
| 11 AÑOS | 40 | - | - | 17 | 23 | - | - | - | - | - | 7 |
| 12 AÑOS | 65 | - | - | 13 | 42 | 3 | - | - | - | - | 1 |
| 13 AÑOS | 45 | - | 1 | 7 | 25 | 11 | - | - | - | - | 3 |
| 14 AÑOS | 32 | - | - | 3 | 17 | 9 | - | - | - | - | 1 |
| 15 A 19 AÑOS | 67 | - | 1 | 3 | 28 | 27 | 6 | - | - | - | 2 |
| 20 A 24 AÑOS | 12 | - | - | 3 | 2 | 4 | 2 | - | - | - | 1 |
| 25 A 29 AÑOS | 8 | - | - | 1 | 3 | - | 2 | - | 2 | - | - |
| 30 A 39 AÑOS | 11 | - | 1 | 5 | 3 | 1 | 1 | - | 1 | - | 3 |
| 40 A 49 AÑOS | 2 | - | - | 1 | - | - | - | - | - | - | 1 |
| 50 AÑOS Y MAS | 1 | - | 1 | - | - | - | - | - | - | - | - |
| HOMBRES: | 307 | - | 1 | 152 | 107 | 26 | 6 | - | 2 | - | 13 |
| 6 AÑOS | 15 | - | - | 13 | - | - | - | - | - | - | 2 |
| 7 AÑOS | 26 | - | - | 25 | - | - | - | - | - | - | 1 |
| 8 AÑOS | 38 | - | - | 37 | - | - | - | - | - | - | 1 |
| 9 AÑOS | 34 | - | - | 26 | 7 | - | - | - | - | - | - |
| 10 AÑOS | 42 | - | - | 27 | 15 | - | - | - | - | - | - |
| 11 AÑOS | 22 | - | - | 10 | 12 | - | - | - | - | - | 2 |
| 12 AÑOS | 31 | - | - | 6 | 23 | - | - | - | - | - | 1 |
| 13 AÑOS | 26 | - | - | 3 | 15 | 7 | - | - | - | - | 1 |
| 14 AÑOS | 16 | - | - | 1 | 12 | 2 | - | - | - | - | 1 |
| 15 A 19 AÑOS | 37 | - | - | 1 | 17 | 15 | 3 | - | - | - | 1 |
| 20 A 24 AÑOS | 6 | - | - | 2 | 1 | 1 | 1 | - | - | - | 1 |
| 25 A 29 AÑOS | 5 | - | - | - | 3 | - | 1 | - | 1 | - | - |
| 30 A 39 AÑOS | 8 | - | 1 | - | 2 | 1 | 1 | - | 1 | - | 2 |
| 40 A 49 AÑOS | 1 | - | - | 1 | - | - | - | - | - | - | - |
| 50 AÑOS Y MAS | - | - | - | - | - | - | - | - | - | - | - |
| MUJERES: | 255 | - | 6 | 123 | 78 | 29 | 5 | - | 1 | - | 13 |
| 6 AÑOS | 20 | - | - | 19 | - | - | - | - | - | - | 1 |
| 7 AÑOS | 21 | - | - | 21 | - | - | - | - | - | - | 2 |
| 8 AÑOS | 29 | - | 1 | 26 | - | - | - | - | - | - | - |
| 9 AÑOS | 23 | - | 1 | 16 | 6 | - | - | - | - | - | - |
| 10 AÑOS | 31 | - | - | 17 | 14 | - | - | - | - | - | - |
| 11 AÑOS | 18 | - | - | 7 | 11 | - | - | - | - | - | - |
| 12 AÑOS | 34 | - | - | 7 | 19 | 3 | - | - | - | - | 5 |
| 13 AÑOS | 19 | - | 1 | 4 | 10 | 4 | - | - | - | - | - |
| 14 AÑOS | 16 | - | - | 2 | 5 | 7 | - | - | - | - | 2 |
| 15 A 19 AÑOS | 30 | - | 1 | 2 | 11 | 12 | 3 | - | - | - | 1 |
| 20 A 24 AÑOS | 6 | - | - | 1 | 1 | 3 | 1 | - | - | - | - |
| 25 A 29 AÑOS | 3 | - | 1 | - | - | - | 1 | - | 1 | - | - |
| 30 A 39 AÑOS | 3 | - | - | 1 | 1 | - | - | - | - | - | 1 |
| 40 A 49 AÑOS | 1 | - | - | 1 | - | - | - | - | - | - | - |
| 50 AÑOS Y MAS | 1 | - | 1 | - | - | - | - | - | - | - | - |

CUADRO No. 6 .- POBLACION DE 8 AÑOS Y MAS, POR TIPO DE ACTIVIDAD, SEGUN SEXO Y GRUPOS DE EDAD

| SEXO Y GRUPOS DE EDAD | TOTAL | TIPO DE ACTIVIDAD | | | | | | | | | NO DECLARADO | |
|-----------------------|-------|-------------------|----------|-------------------------|---|----------|---------------------------|------------------|----------------|-------------------|--------------|------------------------|
| | | ACTIVA | | | | INACTIVA | | | | | | |
| | | TOTAL | OCUPADOS | DESOCUPADOS CESANTES | DESOCUPADOS BUSCAN TRABAJO POR PRIMERA VEZ | TOTAL | SOLO QUE HACEN DOMESTICOS | SOLO ESTUDIANTES | SOLO JUBILADOS | SOLO PENSIONISTAS | | IMPEDIDO PARA TRABAJAR |
| AMBOS SEXOS: | 1,722 | 727 | 714 | 4 | 9 | 935 | 442 | 478 | - | 1 | 14 | 60 |
| DE 8 A 11 AÑOS | 292 | 10 | 7 | - | 3 | 257 | 8 | 248 | - | 1 | - | 25 |
| DE 12 A 14 AÑOS | 206 | 22 | 22 | - | - | 173 | 20 | 153 | - | - | - | 11 |
| DE 15 A 19 AÑOS | 252 | 107 | 106 | - | 1 | 136 | 70 | 65 | - | - | - | 9 |
| DE 20 A 24 AÑOS | 199 | 121 | 119 | - | 2 | 73 | 66 | 7 | - | - | - | 5 |
| DE 25 A 29 AÑOS | 159 | 87 | 87 | - | - | 71 | 67 | 4 | - | - | - | 1 |
| DE 30 A 34 AÑOS | 184 | 113 | 110 | 2 | 1 | 67 | 63 | 1 | - | - | 3 | 4 |
| DE 35 A 39 AÑOS | 124 | 76 | 75 | 1 | - | 46 | 46 | - | - | - | - | 2 |
| DE 40 A 44 AÑOS | 95 | 65 | 65 | - | - | 30 | 28 | - | - | - | 2 | - |
| DE 45 A 49 AÑOS | 74 | 46 | 45 | 1 | - | 27 | 25 | - | - | - | 2 | 1 |
| DE 50 A 54 AÑOS | 47 | 27 | 25 | - | 2 | 20 | 19 | - | - | - | 1 | - |
| DE 55 A 59 AÑOS | 33 | 18 | 18 | - | - | 14 | 13 | - | - | - | 1 | 1 |
| DE 60 A 64 AÑOS | 26 | 17 | 17 | - | - | 9 | 8 | - | - | - | - | - |
| DE 65 AÑOS Y MAS | 31 | 18 | 18 | - | - | 12 | 9 | - | - | - | 3 | 1 |
| HOMBRES: | 963 | 647 | 640 | 2 | 5 | 285 | 12 | 261 | - | 1 | 11 | 31 |
| DE 8 A 11 AÑOS | 166 | 7 | 6 | - | 1 | 147 | 2 | 144 | - | 1 | - | 12 |
| DE 12 A 14 AÑOS | 107 | 20 | 20 | - | - | 84 | 5 | 79 | - | - | - | 3 |
| DE 15 A 19 AÑOS | 135 | 92 | 91 | - | 1 | 38 | 3 | 34 | - | - | 1 | 5 |
| DE 20 A 24 AÑOS | 115 | 110 | 109 | - | 1 | 2 | 2 | - | - | - | - | 3 |
| DE 25 A 29 AÑOS | 79 | 75 | 75 | - | - | 3 | 1 | 2 | - | - | - | 1 |
| DE 30 A 34 AÑOS | 104 | 101 | 100 | 1 | - | 1 | - | - | - | - | 1 | 2 |
| DE 35 A 39 AÑOS | 68 | 65 | 65 | - | - | 1 | 1 | - | - | - | - | 2 |
| DE 40 A 44 AÑOS | 64 | 62 | 62 | - | - | 2 | - | - | - | - | 2 | - |
| DE 45 A 49 AÑOS | 45 | 42 | 41 | 1 | - | 2 | - | - | - | - | 2 | 1 |
| DE 50 A 54 AÑOS | 25 | 24 | 22 | - | 2 | 1 | - | - | - | - | 1 | - |
| DE 55 A 59 AÑOS | 18 | 16 | 16 | - | - | 1 | - | - | - | - | 1 | 1 |
| DE 60 A 64 AÑOS | 17 | 16 | 16 | - | - | 1 | - | - | - | - | 1 | - |
| DE 65 AÑOS Y MAS | 20 | 17 | 17 | - | - | 2 | - | - | - | - | 2 | 1 |
| MUJERES: | 759 | 80 | 74 | 2 | 4 | 650 | 430 | 217 | - | - | 3 | 29 |
| DE 8 A 11 AÑOS | 126 | 3 | 1 | - | 2 | 110 | 6 | 104 | - | - | - | 13 |
| DE 12 A 14 AÑOS | 99 | 2 | 2 | - | - | 89 | 15 | 74 | - | - | - | 8 |
| DE 15 A 19 AÑOS | 117 | 15 | 15 | - | - | 98 | 67 | 31 | - | - | - | 4 |
| DE 20 A 24 AÑOS | 84 | 11 | 10 | - | 1 | 71 | 66 | 5 | - | - | - | 2 |
| DE 25 A 29 AÑOS | 80 | 12 | 12 | - | - | 68 | 66 | 2 | - | - | - | - |
| DE 30 A 34 AÑOS | 80 | 12 | 10 | 1 | 1 | 66 | 63 | 1 | - | - | 2 | 2 |
| DE 35 A 39 AÑOS | 56 | 11 | 10 | 1 | - | 45 | 45 | - | - | - | - | - |
| DE 40 A 44 AÑOS | 31 | 3 | 3 | - | - | 28 | 28 | - | - | - | - | - |
| DE 45 A 49 AÑOS | 29 | 4 | 4 | - | - | 25 | 25 | - | - | - | - | - |
| DE 50 A 54 AÑOS | 22 | 3 | 3 | - | - | 19 | 19 | - | - | - | - | - |
| DE 55 A 59 AÑOS | 15 | 2 | 2 | - | - | 13 | 13 | - | - | - | - | - |
| DE 60 A 64 AÑOS | 9 | 1 | 1 | - | - | 8 | 8 | - | - | - | - | - |
| DE 65 AÑOS Y MAS | 11 | 1 | 1 | - | - | 10 | 9 | - | - | - | 1 | - |

CUADRO No. 7 .- POBLACION ECONOMICAMENTE ACTIVA, POR GRUPOS PRINCIPALES DE OCUPACION, SEGUN SEXO Y GRUPOS DE EDAD.

| SEXO Y GRUPOS DE EDAD | TOTAL | GRUPOS PRINCIPALES DE OCUPACION | | | | | | | | | | TRABAJADOR | |
|-----------------------|-------|---------------------------------|-----|----|----|----|-----|----|-----|----|------------------|------------|----|
| | | 0/1 | 2 | 3 | 4 | 5 | 6 | 7 | 8 | 9 | TRABAJ. NO CLAS. | NUEVO | |
| | | AMBOS SEXOS: | 727 | 44 | - | 1 | 64 | 23 | 379 | 28 | 19 | 90 | 70 |
| DE 8 A 11 AÑOS | 10 | - | - | - | - | - | - | - | - | 6 | 1 | 3 | |
| DE 12 A 14 AÑOS | 22 | - | - | - | - | 2 | 6 | - | - | 11 | 3 | - | |
| DE 15 A 19 AÑOS | 107 | 4 | - | - | 5 | 6 | 60 | 3 | 5 | 13 | 10 | 1 | |
| DE 20 A 24 AÑOS | 121 | 5 | - | - | 6 | 3 | 70 | 6 | 2 | 10 | 17 | 2 | |
| DE 25 A 29 AÑOS | 87 | 15 | - | 1 | 8 | 3 | 37 | 6 | 6 | 7 | 4 | - | |
| DE 30 A 34 AÑOS | 113 | 12 | - | - | 11 | 1 | 48 | 6 | 5 | 16 | 13 | 1 | |
| DE 35 A 39 AÑOS | 76 | 5 | - | - | 11 | 3 | 35 | 3 | - | 9 | 10 | - | |
| DE 40 A 44 AÑOS | 65 | 2 | - | - | 10 | - | 44 | 2 | 1 | 4 | 2 | - | |
| DE 45 A 49 AÑOS | 46 | - | - | - | 4 | 2 | 31 | 1 | - | 4 | 4 | - | |
| DE 50 A 54 AÑOS | 27 | - | - | - | 2 | 1 | 13 | - | - | 5 | 4 | 2 | |
| DE 55 A 59 AÑOS | 18 | - | - | - | 2 | - | 12 | 1 | - | 2 | 1 | - | |
| DE 60 A 64 AÑOS | 17 | - | - | - | 2 | 1 | 12 | - | - | 1 | 1 | - | |
| DE 65 AÑOS Y MAS | 18 | 1 | - | - | 3 | 1 | 11 | - | - | 2 | - | - | |
| HOMBRES: | 647 | 24 | - | - | 47 | 6 | 375 | 25 | 19 | 87 | 59 | 5 | |
| DE 8 A 11 AÑOS | 7 | - | - | - | - | - | - | - | - | 6 | - | 1 | |
| DE 12 A 14 AÑOS | 20 | - | - | - | - | 2 | 6 | - | - | 11 | 1 | - | |
| DE 15 A 19 AÑOS | 92 | - | - | - | 4 | - | 58 | 3 | 5 | 13 | 8 | 1 | |
| DE 20 A 24 AÑOS | 110 | 1 | - | - | 3 | 2 | 69 | 6 | 2 | 10 | 16 | 1 | |
| DE 25 A 29 AÑOS | 75 | 11 | - | - | 6 | - | 36 | 5 | 6 | 7 | 4 | - | |
| DE 30 A 34 AÑOS | 101 | 7 | - | - | 10 | - | 48 | 6 | 5 | 15 | 10 | - | |
| DE 35 A 39 AÑOS | 65 | 2 | - | - | 8 | 1 | 35 | 2 | - | 8 | 9 | - | |
| DE 40 A 44 AÑOS | 62 | 2 | - | - | 7 | - | 44 | 2 | 1 | 4 | 2 | - | |
| DE 45 A 49 AÑOS | 42 | - | - | - | 3 | - | 31 | 1 | - | 3 | 4 | - | |
| DE 50 A 54 AÑOS | 24 | - | - | - | 1 | - | 13 | - | - | 5 | 3 | 2 | |
| DE 55 A 59 AÑOS | 16 | - | - | - | 1 | - | 12 | - | - | 2 | 1 | - | |
| DE 60 A 64 AÑOS | 16 | - | - | - | 2 | - | 12 | - | - | 1 | 1 | - | |
| DE 65 AÑOS Y MAS | 17 | 1 | - | - | 2 | 1 | 11 | - | - | 2 | - | - | |
| MUJERES: | 80 | 20 | - | 1 | 17 | 17 | 4 | 3 | - | 3 | 11 | 4 | |
| DE 8 A 11 AÑOS | 3 | - | - | - | - | - | - | - | - | - | 1 | 2 | |
| DE 12 A 14 AÑOS | 2 | - | - | - | - | - | - | - | - | - | 2 | - | |
| DE 15 A 19 AÑOS | 15 | 4 | - | - | 1 | 6 | 2 | - | - | - | 2 | - | |
| DE 20 A 24 AÑOS | 11 | 4 | - | - | 3 | 1 | 1 | - | - | - | 1 | 1 | |
| DE 25 A 29 AÑOS | 12 | 4 | - | 1 | 2 | 3 | 1 | 1 | - | - | - | - | |
| DE 30 A 34 AÑOS | 12 | 5 | - | - | 1 | 1 | - | - | - | 1 | 3 | 1 | |
| DE 35 A 39 AÑOS | 11 | 3 | - | - | 3 | 2 | - | 1 | - | 1 | 1 | - | |
| DE 40 A 44 AÑOS | 3 | - | - | - | 3 | - | - | - | - | - | - | - | |
| DE 45 A 49 AÑOS | 4 | - | - | - | 1 | 2 | - | - | - | 1 | - | - | |
| DE 50 A 54 AÑOS | 3 | - | - | - | 1 | 1 | - | - | - | - | 1 | - | |
| DE 55 A 59 AÑOS | 2 | - | - | - | 1 | - | - | 1 | - | - | - | - | |
| DE 60 A 64 AÑOS | 1 | - | - | - | - | 1 | - | - | - | - | - | - | |
| DE 65 AÑOS Y MAS | 1 | - | - | - | 1 | - | - | - | - | - | - | - | |

CUADRO No. 8.- POBLACION ECONOMICAMENTE ACTIVA, POR RAMA DE ACTIVIDAD ECONOMICA, SEGUN SEXO Y GRUPOS DE EDAD

| SEXO Y GRUPOS DE EDAD | TOTAL | RAMA DE ACTIVIDAD ECONOMICA | | | | | | | | | | |
|-----------------------|-------|------------------------------------|------------------------------|-------------------------|--------------------------|--------------|----------|-----------------------------------|-------------------------------|-----------|------------------------------|------------------|
| | | AGRICUL. SILVICULT. Y CAZA Y PESCA | EXPLORA. DE MINAS Y CANTERAS | INDUSTR. MANUFACTURERAS | ELECTRICIDAD, GAS Y AGUA | CONSTRUCCION | COMERCIO | TRANSP. Y ALMACEN. Y COMUNICACION | ESTABL. FINANCIEROS Y SEGUROS | SERVICIOS | ACTIV. NO BIEN ESPECIFICADAS | TRABAJADOR NUEVO |
| AMBOS SEXOS: | 727 | 409 | 1 | 40 | 1 | 29 | 73 | 12 | - | 98 | 55 | 9 |
| DE 8 A 11 AÑOS | 10 | 6 | - | - | - | - | - | - | - | 1 | - | 3 |
| DE 12 A 14 AÑOS | 22 | 15 | - | - | - | - | - | 2 | - | 2 | - | - |
| DE 15 A 19 AÑOS | 107 | 68 | - | 5 | - | 3 | 4 | - | - | 20 | 6 | 1 |
| DE 20 A 24 AÑOS | 121 | 71 | - | 8 | - | 5 | 6 | 1 | - | 15 | 13 | 2 |
| DE 25 A 29 AÑOS | 87 | 37 | 1 | 9 | 1 | 3 | 8 | 4 | - | 20 | 4 | - |
| DE 30 A 34 AÑOS | 113 | 49 | - | 9 | - | 6 | 14 | 3 | - | 20 | 17 | 1 |
| DE 35 A 39 AÑOS | 76 | 36 | - | 3 | - | 1 | 15 | 2 | - | 12 | 7 | - |
| DE 40 A 44 AÑOS | 65 | 46 | - | 2 | - | 1 | 10 | - | - | 4 | 1 | - |
| DE 45 A 49 AÑOS | 46 | 32 | - | 2 | - | 1 | 6 | - | - | - | 5 | - |
| DE 50 A 54 AÑOS | 27 | 13 | - | 1 | - | 4 | 2 | - | - | 2 | 3 | 2 |
| DE 55 A 59 AÑOS | 18 | 12 | - | 1 | - | 2 | 2 | - | - | 1 | 1 | - |
| DE 60 A 64 AÑOS | 17 | 12 | - | - | - | 1 | 2 | - | - | 1 | 1 | - |
| DE 65 AÑOS Y MAS | 18 | 12 | - | - | - | 1 | 4 | - | - | 1 | - | - |
| HOMBRES: | 647 | 405 | - | 37 | 1 | 27 | 55 | 12 | - | 57 | 48 | 5 |
| DE 8 A 11 AÑOS | 7 | 6 | - | - | - | - | - | - | - | - | - | 1 |
| DE 12 A 14 AÑOS | 20 | 15 | - | - | - | - | - | 2 | - | 2 | 1 | - |
| DE 15 A 19 AÑOS | 92 | 66 | - | 5 | - | 3 | 4 | - | - | 9 | 4 | 1 |
| DE 20 A 24 AÑOS | 110 | 70 | - | 8 | - | 5 | 6 | 1 | - | 13 | 13 | 1 |
| DE 25 A 29 AÑOS | 75 | 36 | - | 8 | 1 | 3 | 3 | 4 | - | 13 | 4 | - |
| DE 30 A 34 AÑOS | 101 | 49 | - | 9 | - | 6 | 13 | 3 | - | 12 | 9 | - |
| DE 35 A 39 AÑOS | 65 | 36 | - | 2 | - | 2 | 12 | 2 | - | 7 | 6 | - |
| DE 40 A 44 AÑOS | 62 | 46 | - | 2 | - | 2 | 7 | - | - | 4 | 1 | - |
| DE 45 A 49 AÑOS | 42 | 32 | - | 2 | - | 3 | - | - | - | - | 5 | - |
| DE 50 A 54 AÑOS | 24 | 13 | - | 1 | - | 4 | 1 | - | - | 13 | 3 | 2 |
| DE 55 A 59 AÑOS | 16 | 12 | - | - | - | 2 | 1 | - | - | - | 1 | - |
| DE 60 A 64 AÑOS | 16 | 12 | - | - | - | 1 | 2 | - | - | - | 1 | - |
| DE 65 AÑOS Y MAS | 17 | 12 | - | - | - | 1 | 3 | - | - | 1 | - | - |
| MUJERES: | 80 | 4 | 1 | 3 | - | 2 | 18 | - | - | 41 | 7 | 4 |
| DE 8 A 11 AÑOS | 3 | - | - | - | - | - | - | - | - | 1 | - | 2 |
| DE 12 A 14 AÑOS | 2 | - | - | - | - | - | - | - | - | - | 2 | - |
| DE 15 A 19 AÑOS | 15 | 2 | - | - | - | - | - | - | - | 11 | 2 | - |
| DE 20 A 24 AÑOS | 11 | 1 | - | - | - | - | 3 | - | - | 6 | - | 1 |
| DE 25 A 29 AÑOS | 12 | 1 | 1 | 1 | - | - | 2 | - | - | 7 | - | - |
| DE 30 A 34 AÑOS | 12 | - | - | 1 | - | - | 1 | - | - | 8 | 2 | 1 |
| DE 35 A 39 AÑOS | 11 | - | - | - | - | 1 | 3 | - | - | 5 | 1 | - |
| DE 40 A 44 AÑOS | 4 | - | - | - | - | 3 | - | - | - | - | - | - |
| DE 45 A 49 AÑOS | 4 | - | - | - | - | 3 | - | - | - | - | - | - |
| DE 50 A 54 AÑOS | 3 | - | - | - | - | 1 | 3 | - | - | 2 | - | - |
| DE 55 A 59 AÑOS | 2 | - | - | 1 | - | - | 1 | - | - | - | - | - |
| DE 60 A 64 AÑOS | 1 | - | - | - | - | - | - | - | - | 1 | - | - |
| DE 65 AÑOS Y MAS | 1 | - | - | - | - | - | 1 | - | - | - | - | - |

CUADRO No. 9.- POBLACION ECONOMICAMENTE ACTIVA, POR CATEGORIA DE OCUPACION, SEGUN SEXO Y GRUPOS DE EDAD

| SEXO Y GRUPOS DE EDAD | TOTAL | CATEGORIA DE OCUPACION | | | | | | NO DECLARADO | TRABAJADOR NUEVO |
|-----------------------|-------|------------------------|---------------|-----------------------------|------------|--------------------|------------------------------------|--------------|------------------|
| | | PATRONO O SOCIO ACTIVO | CUENTA PROPIA | EMPLEADO O ASALARIADO | | | TRABAJADOR FAMILIAR SIN REMUNERAC. | | |
| | | | | DEL MUNICIPIO O CONS. PROV. | DEL ESTADO | DEL SECTOR PRIVADO | | | |
| AMBOS SEXOS: | 727 | 97 | 200 | 3 | 30 | 132 | 194 | 62 | 9 |
| DE 8 A 11 AÑOS | 10 | - | 1 | - | - | - | 5 | 1 | 3 |
| DE 12 A 14 AÑOS | 22 | 2 | 4 | - | - | 4 | 7 | 5 | - |
| DE 15 A 19 AÑOS | 107 | 10 | 21 | - | - | 22 | 37 | 16 | 1 |
| DE 20 A 24 AÑOS | 121 | 26 | 23 | - | 3 | 20 | 34 | 13 | 2 |
| DE 25 A 29 AÑOS | 87 | 8 | 29 | 1 | 8 | 19 | 16 | 6 | - |
| DE 30 A 34 AÑOS | 113 | 9 | 32 | - | 11 | 29 | 20 | 11 | 1 |
| DE 35 A 39 AÑOS | 76 | 10 | 24 | 1 | 7 | 12 | 18 | 4 | - |
| DE 40 A 44 AÑOS | 65 | 13 | 24 | - | 1 | 8 | 18 | 1 | - |
| DE 45 A 49 AÑOS | 46 | 7 | 16 | - | - | 6 | 16 | 1 | - |
| DE 50 A 54 AÑOS | 27 | 3 | 10 | 1 | - | 2 | 7 | 2 | 2 |
| DE 55 A 59 AÑOS | 18 | 4 | 6 | - | - | 2 | 6 | - | - |
| DE 60 A 64 AÑOS | 17 | 2 | 3 | - | - | 6 | 5 | 1 | - |
| DE 65 AÑOS Y MAS | 18 | 3 | 7 | - | - | 2 | 5 | 1 | - |
| HOMBRES: | 647 | 93 | 183 | 1 | 15 | 110 | 189 | 51 | 5 |
| DE 8 A 11 AÑOS | 7 | - | 1 | - | - | - | 5 | - | 1 |
| DE 12 A 14 AÑOS | 20 | 2 | 4 | - | - | 3 | 7 | 4 | - |
| DE 15 A 19 AÑOS | 92 | 10 | 20 | - | - | 13 | 33 | 15 | 1 |
| DE 20 A 24 AÑOS | 110 | 25 | 22 | - | - | 18 | 33 | 11 | 1 |
| DE 25 A 29 AÑOS | 75 | 8 | 26 | - | 5 | 15 | 16 | 5 | - |
| DE 30 A 34 AÑOS | 101 | 10 | 31 | 1 | 6 | 27 | 20 | 8 | - |
| DE 35 A 39 AÑOS | 65 | 9 | 20 | 1 | 3 | 10 | 18 | 3 | - |
| DE 40 A 44 AÑOS | 62 | 13 | 21 | - | 1 | 8 | 18 | 1 | - |
| DE 45 A 49 AÑOS | 42 | 7 | 13 | - | - | 5 | 16 | 1 | - |
| DE 50 A 54 AÑOS | 24 | 3 | 9 | - | - | 2 | 7 | 1 | 2 |
| DE 55 A 59 AÑOS | 16 | 2 | 6 | - | - | 2 | 6 | - | - |
| DE 60 A 64 AÑOS | 16 | 2 | 3 | - | - | 5 | 5 | 1 | - |
| DE 65 AÑOS Y MAS | 17 | 2 | 7 | - | - | 2 | 5 | 1 | - |
| MUJERES: | 80 | 4 | 17 | 2 | 15 | 22 | 5 | 11 | 4 |
| DE 8 A 11 AÑOS | 3 | - | - | - | - | - | - | 1 | 2 |
| DE 12 A 14 AÑOS | 2 | - | - | - | - | - | - | 1 | - |
| DE 15 A 19 AÑOS | 15 | - | 1 | - | - | 9 | 4 | 1 | - |
| DE 20 A 24 AÑOS | 11 | 1 | 1 | - | 3 | 2 | 1 | 2 | 1 |
| DE 25 A 29 AÑOS | 12 | - | 3 | 1 | 3 | 4 | - | 1 | - |
| DE 30 A 34 AÑOS | 12 | - | 1 | - | 5 | 2 | - | 3 | 1 |
| DE 35 A 39 AÑOS | 11 | - | 4 | - | 4 | 2 | - | 1 | - |
| DE 40 A 44 AÑOS | 3 | - | 3 | - | - | 2 | - | - | - |
| DE 45 A 49 AÑOS | 4 | - | 3 | - | - | 1 | - | - | - |
| DE 50 A 54 AÑOS | 3 | - | 1 | 1 | - | - | - | 1 | - |
| DE 55 A 59 AÑOS | 2 | - | - | - | - | - | - | - | - |
| DE 60 A 64 AÑOS | 1 | - | - | - | - | - | - | - | - |
| DE 65 AÑOS Y MAS | 1 | - | 1 | - | - | - | - | - | - |

CUADRO No. 10.- POBLACION ECONOMICAMENTE ACTIVA, POR CONDICION DE ALFABETISMO Y SEXO, SEGUN AREA Y GRUPOS DE EDAD

| AREA Y GRUPOS DE EDAD | TOTAL | | | ALFABETA | | | ANALFABETA | | |
|-----------------------|-------------|------------|-----------|-------------|------------|-----------|-------------|-----------|----------|
| | AMBOS SEXOS | HOMBRES | MUJERES | AMBOS SEXOS | HOMBRES | MUJERES | AMBOS SEXOS | HOMBRES | MUJERES |
| TOTAL | 727 | 647 | 80 | 632 | 561 | 71 | 95 | 86 | 9 |
| 8 A 11 AÑOS | 10 | 7 | 3 | 9 | 6 | 3 | 1 | 1 | - |
| 12 A 14 AÑOS | 22 | 20 | 2 | 20 | 18 | 2 | 2 | 2 | - |
| 15 A 19 AÑOS | 107 | 92 | 15 | 101 | 87 | 14 | 6 | 5 | 1 |
| 20 A 24 AÑOS | 121 | 110 | 11 | 111 | 100 | 11 | 10 | 10 | - |
| 25 A 29 AÑOS | 87 | 75 | 12 | 78 | 66 | 11 | 9 | 9 | - |
| 30 A 34 AÑOS | 113 | 101 | 12 | 102 | 91 | 11 | 11 | 10 | 1 |
| 35 A 39 AÑOS | 76 | 65 | 11 | 64 | 56 | 8 | 12 | 9 | 3 |
| 40 A 44 AÑOS | 65 | 62 | 3 | 52 | 50 | 2 | 13 | 12 | 1 |
| 45 A 49 AÑOS | 46 | 42 | 4 | 41 | 37 | 4 | 5 | 5 | - |
| 50 A 54 AÑOS | 27 | 24 | 3 | 20 | 17 | 3 | 7 | 7 | - |
| 55 A 59 AÑOS | 18 | 16 | 2 | 12 | 11 | 1 | 6 | 5 | 1 |
| 60 A 64 AÑOS | 17 | 16 | 1 | 7 | 7 | - | 10 | 9 | 1 |
| 65 AÑOS Y MAS | 18 | 17 | 1 | 15 | 15 | - | 3 | 2 | 1 |
| AREA URBANA | | | | | | | | | |
| 8 A 11 AÑOS | - | - | - | - | - | - | - | - | - |
| 12 A 14 AÑOS | - | - | - | - | - | - | - | - | - |
| 15 A 19 AÑOS | - | - | - | - | - | - | - | - | - |
| 20 A 24 AÑOS | - | - | - | - | - | - | - | - | - |
| 25 A 29 AÑOS | - | - | - | - | - | - | - | - | - |
| 30 A 34 AÑOS | - | - | - | - | - | - | - | - | - |
| 35 A 39 AÑOS | - | - | - | - | - | - | - | - | - |
| 40 A 44 AÑOS | - | - | - | - | - | - | - | - | - |
| 45 A 49 AÑOS | - | - | - | - | - | - | - | - | - |
| 50 A 54 AÑOS | - | - | - | - | - | - | - | - | - |
| 55 A 59 AÑOS | - | - | - | - | - | - | - | - | - |
| 60 A 64 AÑOS | - | - | - | - | - | - | - | - | - |
| 65 AÑOS Y MAS | - | - | - | - | - | - | - | - | - |
| AREA RURAL | 727 | 647 | 80 | 632 | 561 | 71 | 95 | 86 | 9 |
| 8 A 11 AÑOS | 10 | 7 | 3 | 9 | 6 | 3 | 1 | 1 | - |
| 12 A 14 AÑOS | 22 | 20 | 2 | 20 | 18 | 2 | 2 | 2 | - |
| 15 A 19 AÑOS | 107 | 92 | 15 | 101 | 87 | 14 | 6 | 5 | 1 |
| 20 A 24 AÑOS | 121 | 110 | 11 | 111 | 100 | 11 | 10 | 10 | - |
| 25 A 29 AÑOS | 87 | 75 | 12 | 78 | 66 | 12 | 9 | 9 | - |
| 30 A 34 AÑOS | 113 | 101 | 12 | 102 | 91 | 11 | 11 | 10 | 1 |
| 35 A 39 AÑOS | 76 | 65 | 11 | 64 | 56 | 8 | 12 | 9 | 3 |
| 40 A 44 AÑOS | 65 | 62 | 3 | 52 | 50 | 2 | 13 | 12 | 1 |
| 45 A 49 AÑOS | 46 | 42 | 4 | 41 | 37 | 4 | 5 | 5 | - |
| 50 A 54 AÑOS | 27 | 24 | 3 | 20 | 17 | 3 | 7 | 7 | - |
| 55 A 59 AÑOS | 18 | 16 | 2 | 12 | 11 | 1 | 6 | 5 | 1 |
| 60 A 64 AÑOS | 17 | 16 | 1 | 7 | 7 | - | 10 | 9 | 1 |
| 65 AÑOS Y MAS | 18 | 17 | 1 | 15 | 15 | - | 3 | 2 | 1 |

CUADRO No. 11 - POBLACION ECONOMICAMENTE ACTIVA, POR NIVEL DE INSTRUCCION Y AÑOS APROBADOS, SEGUN SEXO Y GRUPOS DE EDAD

| SEXO Y GRUPOS DE EDAD | TOTAL | NIVEL DE INSTRUCCION Y AÑOS APROBADOS | | | | | | | | | |
|-----------------------|------------|---------------------------------------|--------------------------|-----------|------------|------------|-----------|----------|----------|------------|-------------|
| | | NINGUNO | CENTRO DE ALFABETIZACION | PRIMARIO | | SECUNDARIO | | SUPERIOR | | POST-GRADO | NO DECLARA. |
| | | | | 0-3 | 4-6 | 0-3 | 4-6 | 0-3 | 4 Y MAS | | |
| AMBOS SEXOS | 727 | 95 | 6 | 74 | 297 | 80 | 72 | 7 | 8 | 2 | 86 |
| 8 A 11 AÑOS | 10 | 1 | 3 | 2 | - | - | - | - | - | - | 4 |
| 12 A 14 AÑOS | 22 | 2 | - | 2 | 10 | 3 | - | - | - | - | 9 |
| 15 A 19 AÑOS | 107 | 6 | - | 7 | 57 | 20 | 8 | - | - | - | 9 |
| 20 A 24 AÑOS | 121 | 10 | - | 9 | 52 | 17 | 18 | - | 1 | - | 14 |
| 25 A 29 AÑOS | 87 | 9 | 1 | 4 | 33 | 14 | 16 | 2 | 2 | - | 6 |
| 30 A 34 AÑOS | 113 | 11 | - | 10 | 47 | 7 | 16 | 3 | 3 | 2 | 14 |
| 35 A 39 AÑOS | 76 | 12 | 1 | 6 | 27 | 7 | 7 | 2 | 2 | - | 12 |
| 40 A 44 AÑOS | 65 | 13 | 1 | 9 | 29 | 4 | 2 | - | - | - | 7 |
| 45 A 49 AÑOS | 46 | 5 | - | 11 | 19 | 2 | 2 | - | - | - | 3 |
| 50 A 54 AÑOS | 27 | 7 | - | 2 | 11 | 3 | 1 | - | - | - | 2 |
| 55 A 59 AÑOS | 18 | 6 | - | 4 | 4 | 1 | 1 | - | - | - | 3 |
| 60 A 64 AÑOS | 17 | 10 | - | - | 3 | 1 | 1 | - | - | - | - |
| 65 AÑOS Y MAS | 18 | 3 | - | 8 | 5 | 1 | 1 | - | - | - | - |
| HOMBRES | 647 | 86 | 3 | 69 | 274 | 69 | 55 | 4 | 7 | 1 | 79 |
| 8 A 11 AÑOS | 7 | 1 | 1 | 2 | - | - | - | - | - | - | 3 |
| 12 A 14 AÑOS | 20 | 2 | - | 2 | 9 | 2 | - | - | - | - | 5 |
| 15 A 19 AÑOS | 92 | 5 | - | 6 | 51 | 18 | 5 | - | - | - | 7 |
| 20 A 24 AÑOS | 110 | 10 | - | 9 | 51 | 15 | 14 | - | - | - | 11 |
| 25 A 29 AÑOS | 75 | 9 | - | 4 | 29 | 9 | 14 | 2 | 2 | - | 6 |
| 30 A 34 AÑOS | 101 | 10 | - | 9 | 44 | 7 | 12 | 1 | 3 | 1 | 14 |
| 35 A 39 AÑOS | 65 | 9 | 1 | 6 | 25 | 6 | 4 | 1 | 2 | - | 11 |
| 40 A 44 AÑOS | 62 | 12 | 1 | 8 | 28 | 4 | 2 | - | - | - | 7 |
| 45 A 49 AÑOS | 42 | 5 | - | 10 | 16 | 2 | 2 | - | - | - | 7 |
| 50 A 54 AÑOS | 24 | 7 | - | 1 | 9 | 3 | 1 | - | - | - | 3 |
| 55 A 59 AÑOS | 16 | 5 | - | 4 | 4 | 1 | - | - | - | - | 2 |
| 60 A 64 AÑOS | 16 | 9 | - | - | 3 | 1 | - | - | - | - | 3 |
| 65 AÑOS Y MAS | 17 | 2 | - | 8 | 5 | 1 | 1 | - | - | - | - |
| MUJERES | 80 | 9 | 3 | 5 | 23 | 11 | 17 | 3 | 1 | 1 | 7 |
| 8 A 11 AÑOS | 3 | - | 2 | - | - | - | - | - | - | - | 1 |
| 12 A 14 AÑOS | 2 | - | - | - | 1 | 1 | - | - | - | - | - |
| 15 A 19 AÑOS | 15 | 1 | - | 1 | 6 | 2 | 3 | - | - | - | 2 |
| 20 A 24 AÑOS | 11 | - | - | - | 1 | 2 | 4 | - | 1 | - | 3 |
| 25 A 29 AÑOS | 12 | - | 1 | - | 4 | 5 | 2 | - | - | - | - |
| 30 A 34 AÑOS | 12 | 1 | - | 1 | 3 | - | 4 | 1 | - | - | - |
| 35 A 39 AÑOS | 11 | 3 | - | - | 2 | 1 | 3 | - | - | - | 1 |
| 40 A 44 AÑOS | 3 | 1 | - | 1 | 1 | - | - | - | - | - | - |
| 45 A 49 AÑOS | 4 | - | - | 1 | 3 | - | - | - | - | - | - |
| 50 A 54 AÑOS | 3 | - | - | 1 | 2 | - | - | - | - | - | - |
| 55 A 59 AÑOS | 2 | 1 | - | - | - | - | 1 | - | - | - | - |
| 60 A 64 AÑOS | 1 | 1 | - | - | - | - | - | - | - | - | - |
| 65 AÑOS Y MAS | 1 | 1 | - | - | - | - | - | - | - | - | - |

CUADRO No. 12A.- POBLACION ECONOMICAMENTE ACTIVA, POR NIVEL DE INSTRUCCION Y AÑOS APROBADOS, SEGUN GRUPOS PRINCIPALES DE OCUPACION.

| GRUPOS PRINCIPALES DE OCUPACION | TOTAL | NIVEL DE INSTRUCCION Y AÑOS APROBADOS | | | | | | | | | | | | |
|---|-------|---------------------------------------|--------------------------|----|-----|----------|----|-----|------------|---|---------|----------|-----------|--------------|
| | | NINGUNO | CENTRO DE ALFABETIZACION | | | PRIMARIO | | | SECUNDARIO | | | SUPERIOR | POSTGRADO | NO DECLARADO |
| | | | 0 | 3 | 4-6 | 0 | 3 | 4-6 | 0 | 3 | 4 Y MAS | | | |
| LAS GOLONDRINAS | | | | | | | | | | | | | | |
| TOTAL | 727 | 95 | 6 | 74 | 297 | 80 | 72 | 7 | 8 | 2 | 86 | | | |
| PROFESIONALES, TECNICOS Y TRABAJADORES ASIMILADOS | 44 | - | - | - | - | 5 | 26 | 5 | 6 | - | 2 | | | |
| DIRECTORES Y FUNCIONARIOS PUBLICOS SUPERIORES | - | - | - | - | - | - | - | - | - | - | - | | | |
| PERSONAL ADMINISTRATIVO Y TRABAJADORES ASIMILADOS | 1 | - | - | - | - | 1 | - | - | - | - | - | | | |
| COMERCIANTES Y VENDEDORES | 64 | 10 | - | 8 | 26 | 10 | 7 | 1 | 2 | - | - | | | |
| TRABAJADORES DE LOS SERVICIOS | 23 | 4 | 1 | 2 | 11 | 2 | - | - | - | - | 3 | | | |
| TRABAJADORES AGRICOLAS Y FORESTALES, PESCADORES Y CAZADORES | 379 | 68 | 2 | 45 | 176 | 22 | 4 | - | - | - | 62 | | | |
| MINEROS, HILANDEROS, TEJEDORES, SASTRES, OBREROS: METALURGICOS, DE LA MADERA, DE TRATAMIENTOS QUIMICOS.....OTROS | 28 | - | - | 2 | 20 | 3 | 2 | - | - | - | 1 | | | |
| ZAPATEROS, EBANISTAS, RELOJEROS, MECANICOS, ELECTRICISTAS, OPERADORES DE RADIO, TELEVISION Y CINE FONTANEROS, JOYEROS Y VIDRIEROS, OTROS | 19 | 1 | - | 2 | 6 | 6 | 2 | - | - | - | 2 | | | |
| CONDUCTORES DE EQUIPOS DE TRANSPORTE, TRABAJADORES DE ARTES GRAFICAS, ESTIBADORES, OBREROS DEL CAUCHO, PAPEL Y CARTON....NO CLASIFICADOS EN OTROS EPIGRAFES | 90 | 12 | - | 14 | 44 | 7 | 2 | - | - | - | 11 | | | |
| TRABAJADORES QUE NO PUEDEN SER CLASIFICADOS SEGUN LA OCUPACION | 70 | - | - | - | 13 | 23 | 28 | 1 | - | - | 2 | 3 | | |
| TRABAJADOR NUEVO | 9 | - | 3 | 1 | 1 | 2 | - | - | - | - | - | 2 | | |

CUADRO No. 12 B.- POBLACION MASCULINA ECONOMICAMENTE ACTIVA, POR NIVEL DE INSTRUCCION Y AÑOS APROBADOS, SEGUN GRUPOS PRINCIPALES DE OCUPACION.

| GRUPOS PRINCIPALES DE OCUPACION | TOTAL | NIVEL DE INSTRUCCION Y AÑOS APROBADOS | | | | | | | | | | | | |
|---|-------|---------------------------------------|--------------------------|----|-----|----------|----|-----|------------|---|---------|----------|-----------|--------------|
| | | NINGUNO | CENTRO DE ALFABETIZACION | | | PRIMARIO | | | SECUNDARIO | | | SUPERIOR | POSTGRADO | NO DECLARADO |
| | | | 0 | 3 | 4-6 | 0 | 3 | 4-6 | 0 | 3 | 4 Y MAS | | | |
| LAS GOLONDRINAS | | | | | | | | | | | | | | |
| TOTAL | 647 | 86 | 3 | 69 | 274 | 69 | 55 | 4 | 7 | 1 | 79 | | | |
| PROFESIONALES, TECNICOS Y TRABAJADORES ASIMILADOS | 24 | - | - | - | - | 1 | 13 | 3 | 6 | - | 1 | | | |
| DIRECTORES Y FUNCIONARIOS PUBLICOS SUPERIORES | - | - | - | - | - | - | - | - | - | - | - | | | |
| PERSONAL ADMINISTRATIVO Y TRABAJADORES ASIMILADOS | - | - | - | - | - | - | - | - | - | - | - | | | |
| COMERCIANTES Y VENDEDORES | 47 | 6 | - | 7 | 20 | 7 | 5 | 1 | 1 | - | - | | | |
| TRABAJADORES DE LOS SERVICIOS | 6 | 1 | - | - | 4 | 1 | - | - | - | - | - | | | |
| TRABAJADORES AGRICOLAS Y FORESTALES, PESCADORES Y CAZADORES | 375 | 68 | 2 | 45 | 172 | 22 | 4 | - | - | - | 62 | | | |
| MINEROS, HILANDEROS, TEJEDORES, SASTRES, OBREROS: METALURGICOS, DE LA MADERA, DE TRATAMIENTOS QUIMICOS.....OTROS | 25 | - | - | 2 | 20 | 2 | 1 | - | - | - | - | | | |
| ZAPATEROS, EBANISTAS, RELOJEROS, MECANICOS, ELECTRICISTAS, OPERADORES DE RADIO, TELEVISION Y CINE FONTANEROS, JOYEROS Y VIDRIEROS, OTROS | 19 | 1 | - | 2 | 6 | 6 | 2 | - | - | - | 2 | | | |
| CONDUCTORES DE EQUIPOS DE TRANSPORTE, TRABAJADORES DE ARTES GRAFICAS, ESTIBADORES, OBREROS DEL CAUCHO, PAPEL Y CARTON....NO CLASIFICADOS EN OTROS EPIGRAFES | 87 | 10 | - | 13 | 44 | 7 | 2 | - | - | - | 11 | | | |
| TRABAJADORES QUE NO PUEDEN SER CLASIFICADOS SEGUN LA OCUPACION | 59 | - | - | - | 7 | 22 | 28 | - | - | - | 1 | 1 | | |
| TRABAJADOR NUEVO | 5 | - | 1 | - | 1 | 1 | - | - | - | - | - | 2 | | |

CUADRO No. 12C.- POBLACION FEMENINA ECONOMICAMENTE ACTIVA, POR NIVEL DE INSTRUCCION Y AÑOS APROBADOS, SEGUN GRUPOS PRINCIPALES DE OCUPACION.

| GRUPOS PRINCIPALES DE OCUPACION | TOTAL | NIVEL DE INSTRUCCION Y AÑOS APROBADOS | | | | | | | | | |
|---|-------|---------------------------------------|--------------------------|----------|-------|------------|-------|----------|---------|-----------|--------------|
| | | NINGUNO | CENTRO DE ALFABETIZACION | PRIMARIO | | SECUNDARIO | | SUPERIOR | | POSTGRADO | NO DECLARADO |
| | | | | 0 - 3 | 4 - 6 | 0 - 3 | 4 - 6 | 0 - 3 | 4 Y MAS | | |
| TOTAL | 80 | 9 | 3 | 5 | 23 | 11 | 17 | 3 | 1 | 1 | 7 |
| PROFESIONALES, TECNICOS Y TRABAJADORES ASIMILADOS | 20 | - | - | - | - | 4 | 13 | 2 | - | - | 1 |
| DIRECTORES Y FUNCIONARIOS PUBLICOS SUPERIORES | - | - | - | - | - | - | - | - | - | - | - |
| PERSONAL ADMINISTRATIVO Y TRABAJADORES ASIMILADOS | 1 | - | - | - | - | - | 1 | - | - | - | - |
| COMERCIANTES Y VENDEDORES | 17 | 4 | - | 1 | 6 | 3 | 2 | - | 1 | - | - |
| TRABAJADORES DE LOS SERVICIOS | 17 | 3 | 1 | 2 | 7 | 1 | - | - | - | - | 3 |
| TRABAJADORES AGRICOLAS Y FORESTALES, PESCADORES Y CAZADORES | 4 | - | - | - | 4 | - | - | - | - | - | - |
| MINEROS, HILANDEROS, TEJEDORES, SASTRES, OBREROS: METALURGICOS, DE LA MADERA, DE TRATAMIENTOS QUIMICOS.....OTROS | 3 | - | - | - | - | 1 | 1 | - | - | - | 1 |
| ZAPATEROS, EBANISTAS, RELOJEROS, MECANICOS, ELECTRICISTAS, OPERADORES DE RADIO, TELEVISION Y CINE FONTANEROS, JOYEROS Y VIDRIEROS, OTROS | - | - | - | - | - | - | - | - | - | - | - |
| CONDUCTORES DE EQUIPOS DE TRANSPORTE, TRABAJADORES DE ARTES GRAFICAS, ESTIBADORES, OBREROS DEL CAUCHO, PAPEL Y CARTON....NO CLASIFICADOS EN OTROS EMPGRAFES | 3 | 2 | - | 1 | - | - | - | - | - | - | - |
| TRABAJADORES QUE NO PUEDEN SER CLASIFICADOS SEGUN LA OCUPACION | 11 | - | - | - | 6 | 1 | - | 1 | - | 1 | 2 |
| TRABAJADOR NUEVO | 4 | - | 2 | 1 | - | 1 | - | - | - | - | - |

CUADRO No. 13A.- POBLACION ECONOMICAMENTE ACTIVA, POR NIVEL DE INSTRUCCION Y AÑOS APROBADOS, SEGUN RAMA DE ACTIVIDAD ECONOMICA.

| RAMA DE ACTIVIDAD ECONOMICA | TOTAL | NIVEL DE INSTRUCCION Y AÑOS APROBADOS | | | | | | | | | |
|---|-------|---------------------------------------|--------------------------|----------|-------|------------|-------|----------|---------|-----------|--------------|
| | | NINGUNO | CENTRO DE ALFABETIZACION | PRIMARIO | | SECUNDARIO | | SUPERIOR | | POSTGRADO | NO DECLARADO |
| | | | | 0 - 3 | 4 - 6 | 0 - 3 | 4 - 6 | 0 - 3 | 4 Y MAS | | |
| TOTAL | 727 | 95 | 6 | 74 | 297 | 80 | 72 | 7 | 8 | 2 | 86 |
| AGRICULTURA, CAZA, SILVICULTURA Y PESCA | 409 | 70 | 2 | 50 | 191 | 23 | 4 | - | - | - | 69 |
| EXPLORACION DE MINAS Y CANTERAS | 1 | - | - | - | - | 1 | - | - | - | - | - |
| INDUSTRIAS MANUFACTURERAS | 40 | 1 | - | 3 | 26 | 5 | 2 | - | - | - | 3 |
| ELECTRICIDAD, GAS Y AGUA | 1 | - | - | - | - | 1 | - | - | - | - | - |
| CONSTRUCCION | 29 | 7 | - | 4 | 14 | 2 | 1 | - | 1 | - | - |
| COMERCIO AL POR MAYOR Y MENOR, RESTAURANTES Y HOTELES | 73 | 11 | - | 9 | 31 | 9 | 8 | 1 | 3 | - | 1 |
| TRANSPORTES, ALMACENAMIENTO Y COMUNICACIONES | 12 | - | - | 3 | 5 | 3 | - | - | - | - | 1 |
| ESTABLECIMIENTOS FINANCIEROS, SEGUROS, ETC | - | - | - | - | - | - | - | - | - | - | - |
| SERVICIOS COMUNALES, SOCIALES Y PERSONALES | 98 | 4 | 1 | 4 | 21 | 14 | 33 | 6 | 4 | 2 | 9 |
| ACTIVIDADES NO BIEN ESPECIFICADAS | 55 | 2 | - | - | 8 | 20 | 24 | - | - | - | 1 |
| TRABAJADOR NUEVO | 9 | - | 3 | 1 | 1 | 2 | - | - | - | - | 2 |

CUADRO No. 13B.- POBLACION MASCULINA ECONOMICAMENTE ACTIVA, POR NIVEL DE INSTRUCCION Y AÑOS APROBADOS, SEGUN RAMA DE ACTIVIDAD ECONOMICA.

| RAMA DE ACTIVIDAD ECONOMICA | TOTAL | NIVEL DE INSTRUCCION Y AÑOS APROBADOS | | | | | | | | | |
|---|-------|---------------------------------------|--------------------------|----------|-------|------------|-------|----------|---------|-----------|--------------|
| | | NINGUNO | CENTRO DE ALFABETIZACION | PRIMARIO | | SECUNDARIO | | SUPERIOR | | POSTGRADO | NO DECLARADO |
| | | | | 0 - 3 | 4 - 6 | 0 - 3 | 4 - 6 | 0 - 3 | 4 Y MAS | | |
| LAS GOLONDRINAS | | | | | | | | | | | |
| TOTAL | 647 | 86 | 3 | 69 | 274 | 69 | 55 | 4 | 7 | 1 | 79 |
| AGRICULTURA, CAZA, SILVICULTURA Y PESCA | 405 | 70 | 2 | 50 | 187 | 23 | 4 | - | - | - | 69 |
| EXPLOTACION DE MINAS Y CANTERAS | - | - | - | - | - | - | - | - | - | - | - |
| INDUSTRIAS MANUFACTURERAS | 37 | 1 | - | 3 | 26 | 4 | 1 | - | - | - | 2 |
| ELECTRICIDAD, GAS Y AGUA | 1 | - | - | - | - | 1 | - | - | - | - | - |
| CONSTRUCCION | 27 | 6 | - | 3 | 14 | 2 | 1 | - | 1 | - | - |
| COMERCIO AL POR MAYOR Y MENOR, RESTAURANTES Y HOTELES | 55 | 7 | - | 8 | 23 | 7 | 6 | 1 | 2 | - | 1 |
| TRANSPORTES, ALMACENAMIENTO Y COMUNICACIONES | 12 | - | - | 3 | 5 | 3 | - | - | - | - | 1 |
| ESTABLECIMIENTOS FINANCIEROS, SEGUROS, ETC | - | - | - | - | - | - | - | - | - | - | - |
| SERVICIOS COMUNALES, SOCIALES Y PERSONALES | 57 | 1 | - | 2 | 14 | 10 | 19 | 3 | 4 | 1 | 3 |
| ACTIVIDADES NO BIEN ESPECIFICADAS | 48 | 1 | - | - | 4 | 18 | 24 | - | - | - | 1 |
| TRABAJADOR NUEVO | 5 | - | 1 | - | 1 | 1 | - | - | - | - | 2 |

CUADRO No. 13C.- POBLACION FEMENINA ECONOMICAMENTE ACTIVA, POR NIVEL DE INSTRUCCION Y AÑOS APROBADOS, SEGUN RAMA DE ACTIVIDAD ECONOMICA.

| RAMA DE ACTIVIDAD ECONOMICA | TOTAL | NIVEL DE INSTRUCCION Y AÑOS APROBADOS | | | | | | | | | |
|---|-------|---------------------------------------|--------------------------|----------|-------|------------|-------|----------|---------|-----------|--------------|
| | | NINGUNO | CENTRO DE ALFABETIZACION | PRIMARIO | | SECUNDARIO | | SUPERIOR | | POSTGRADO | NO DECLARADO |
| | | | | 0 - 3 | 4 - 6 | 0 - 3 | 4 - 6 | 0 - 3 | 4 Y MAS | | |
| LAS GOLONDRINAS | | | | | | | | | | | |
| TOTAL | 80 | 9 | 3 | 5 | 23 | 11 | 17 | 3 | 1 | 1 | 7 |
| AGRICULTURA, CAZA, SILVICULTURA Y PESCA | 4 | - | - | - | 4 | - | - | - | - | - | - |
| EXPLOTACION DE MINAS Y CANTERAS | 1 | - | - | - | - | 1 | - | - | - | - | - |
| INDUSTRIAS MANUFACTURERAS | 3 | - | - | - | - | 1 | 1 | - | - | - | 1 |
| ELECTRICIDAD, GAS Y AGUA | - | - | - | - | - | - | - | - | - | - | - |
| CONSTRUCCION | 2 | 1 | - | 1 | - | - | - | - | - | - | - |
| COMERCIO AL POR MAYOR Y MENOR, RESTAURANTES Y HOTELES | 18 | 4 | - | 1 | 8 | 2 | 2 | - | 1 | - | - |
| TRANSPORTES, ALMACENAMIENTO Y COMUNICACIONES | - | - | - | - | - | - | - | - | - | - | - |
| ESTABLECIMIENTOS FINANCIEROS, SEGUROS, ETC | - | - | - | - | - | - | - | - | - | - | - |
| SERVICIOS COMUNALES, SOCIALES Y PERSONALES | 41 | 3 | 1 | 2 | 7 | 4 | 14 | 3 | - | 1 | 6 |
| ACTIVIDADES NO BIEN ESPECIFICADAS | 7 | 1 | - | - | 4 | 2 | - | - | - | - | - |
| TRABAJADOR NUEVO | 4 | - | 2 | 1 | - | 1 | - | - | - | - | - |

INSTITUTO NACIONAL DE ESTADISTICA Y CENSOS.- V CENSO DE POBLACION Y IV DE VIVIENDA 1990

CUADRO No. 14A.- POBLACION ECONOMICAMENTE ACTIVA, POR NIVEL DE INSTRUCCION Y AÑOS APROBADOS, SEGUN AREA Y CATEGORIA DE OCUPACION.

| AREA Y CATEGORIA DE OCUPACION | TOTAL | NIVEL DE INSTRUCCION Y AÑOS APROBADOS | | | | | | | | | |
|--|------------|---------------------------------------|--------------------------|-----------|------------|------------|-----------|----------|----------|-----------|--------------|
| | | NINGUNO | CENTRO DE ALFABETIZACION | PRIMARIO | | SECUNDARIO | | SUPERIOR | | POSTGRADO | NO DECLARADO |
| | | | | 0 - 3 | 4 - 6 | 0 - 3 | 4 - 6 | 0 - 3 | 4 Y MAS | | |
| TOTAL | 727 | 95 | 6 | 74 | 297 | 80 | 72 | 7 | 8 | 2 | 86 |
| PATRONO O SOCIO ACTIVO | 97 | 16 | - | 10 | 37 | 18 | 15 | - | - | - | 1 |
| CUENTA PROPIA | 200 | 27 | 1 | 16 | 109 | 20 | 13 | 1 | 3 | - | 10 |
| EMPLEADO O ASALARIADO: | 165 | 20 | 1 | 17 | 53 | 18 | 34 | 5 | 4 | - | 13 |
| -DEL MUNICIPIO O CONSEJOS PROVINCIALES | 3 | - | - | 1 | 1 | 1 | - | - | - | - | - |
| -DEL ESTADO | 30 | - | - | - | 2 | 3 | 18 | 4 | 1 | - | 2 |
| -DEL SECTOR PRIVADO | 132 | 20 | 1 | 16 | 50 | 14 | 16 | 1 | 3 | - | 11 |
| TRABAJADOR FAMILIAR SIN REMUNERACION | 194 | 28 | 1 | 22 | 70 | 13 | 6 | - | - | - | 54 |
| NO DECLARADO | 62 | 4 | - | 8 | 27 | 9 | 4 | 1 | 1 | 2 | 6 |
| TRABAJADOR NUEVO | 9 | - | 3 | 1 | 1 | 2 | - | - | - | - | 2 |
| AREA URBANA | - | - | - | - | - | - | - | - | - | - | - |
| PATRONO O SOCIO ACTIVO | - | - | - | - | - | - | - | - | - | - | - |
| CUENTA PROPIA | - | - | - | - | - | - | - | - | - | - | - |
| EMPLEADO O ASALARIADO: | - | - | - | - | - | - | - | - | - | - | - |
| -DEL MUNICIPIO O CONSEJOS PROVINCIALES | - | - | - | - | - | - | - | - | - | - | - |
| -DEL ESTADO | - | - | - | - | - | - | - | - | - | - | - |
| -DEL SECTOR PRIVADO | - | - | - | - | - | - | - | - | - | - | - |
| TRABAJADOR FAMILIAR SIN REMUNERACION | - | - | - | - | - | - | - | - | - | - | - |
| NO DECLARADO | - | - | - | - | - | - | - | - | - | - | - |
| TRABAJADOR NUEVO | - | - | - | - | - | - | - | - | - | - | - |
| AREA RURAL | 727 | 95 | 6 | 74 | 297 | 80 | 72 | 7 | 8 | 2 | 86 |
| PATRONO O SOCIO ACTIVO | 97 | 16 | - | 10 | 37 | 18 | 15 | - | - | - | 1 |
| CUENTA PROPIA | 200 | 27 | 1 | 16 | 109 | 20 | 13 | 1 | 3 | - | 10 |
| EMPLEADO O ASALARIADO: | 165 | 20 | 1 | 17 | 53 | 18 | 34 | 5 | 4 | - | 13 |
| -DEL MUNICIPIO O CONSEJOS PROVINCIALES | 3 | - | - | 1 | 1 | 1 | - | - | - | - | - |
| -DEL ESTADO | 30 | - | - | - | 2 | 3 | 18 | 4 | 1 | - | 2 |
| -DEL SECTOR PRIVADO | 132 | 20 | 1 | 16 | 50 | 14 | 16 | 1 | 3 | - | 11 |
| TRABAJADOR FAMILIAR SIN REMUNERACION | 194 | 28 | 1 | 22 | 70 | 13 | 6 | - | - | - | 54 |
| NO DECLARADO | 62 | 4 | - | 8 | 27 | 9 | 4 | 1 | 1 | 2 | 6 |
| TRABAJADOR NUEVO | 9 | - | 3 | 1 | 1 | 2 | - | - | - | - | 2 |

CUADRO No. 14B.- POBLACION MASCULINA ECONOMICAMENTE ACTIVA, POR NIVEL DE INSTRUCCION Y AÑOS APROBADOS, SEGUN AREA Y CATEGORIA DE OCUPACION.

| AREA Y CATEGORIA DE OCUPACION | TOTAL | NIVEL DE INSTRUCCION Y AÑOS APROBADOS | | | | | | | | | |
|--|------------|---------------------------------------|--------------------------|-----------|------------|------------|-----------|----------|----------|-----------|--------------|
| | | NINGUNO | CENTRO DE ALFABETIZACION | PRIMARIO | | SECUNDARIO | | SUPERIOR | | POSTGRADO | NO DECLARADO |
| | | | | 0 - 3 | 4 - 6 | 0 - 3 | 4 - 6 | 0 - 3 | 4 Y MAS | | |
| TOTAL | 647 | 86 | 3 | 69 | 274 | 69 | 55 | 4 | 7 | 1 | 79 |
| PATRONO O SOCIO ACTIVO | 93 | 14 | - | 10 | 37 | 17 | 14 | - | - | - | 1 |
| CUENTA PROPIA | 183 | 25 | 1 | 15 | 101 | 17 | 11 | 1 | 3 | - | 9 |
| EMPLEADO O ASALARIADO: | 126 | 15 | - | 14 | 48 | 13 | 20 | 3 | 4 | - | 9 |
| -DEL MUNICIPIO O CONSEJOS PROVINCIALES | 1 | - | - | - | 1 | - | - | - | - | - | - |
| -DEL ESTADO | 15 | - | - | - | 2 | - | 9 | 2 | 1 | - | 1 |
| -DEL SECTOR PRIVADO | 110 | 15 | - | 14 | 45 | 13 | 11 | 1 | 3 | - | 8 |
| TRABAJADOR FAMILIAR SIN REMUNERACION | 189 | 28 | 1 | 22 | 66 | 12 | 6 | - | - | - | 54 |
| NO DECLARADO | 51 | 4 | - | 8 | 21 | 9 | 4 | - | - | 1 | 4 |
| TRABAJADOR NUEVO | 5 | - | 1 | - | 1 | 1 | - | - | - | - | 2 |
| AREA URBANA | - | - | - | - | - | - | - | - | - | - | - |
| PATRONO O SOCIO ACTIVO | - | - | - | - | - | - | - | - | - | - | - |
| CUENTA PROPIA | - | - | - | - | - | - | - | - | - | - | - |
| EMPLEADO O ASALARIADO: | - | - | - | - | - | - | - | - | - | - | - |
| -DEL MUNICIPIO O CONSEJOS PROVINCIALES | - | - | - | - | - | - | - | - | - | - | - |
| -DEL ESTADO | - | - | - | - | - | - | - | - | - | - | - |
| -DEL SECTOR PRIVADO | - | - | - | - | - | - | - | - | - | - | - |
| TRABAJADOR FAMILIAR SIN REMUNERACION | - | - | - | - | - | - | - | - | - | - | - |
| NO DECLARADO | - | - | - | - | - | - | - | - | - | - | - |
| TRABAJADOR NUEVO | - | - | - | - | - | - | - | - | - | - | - |
| AREA RURAL | 647 | 86 | 3 | 69 | 274 | 69 | 55 | 4 | 7 | 1 | 79 |
| PATRONO O SOCIO ACTIVO | 93 | 14 | - | 10 | 37 | 17 | 14 | - | - | - | 1 |
| CUENTA PROPIA | 183 | 25 | 1 | 15 | 101 | 17 | 11 | 1 | 3 | - | 9 |
| EMPLEADO O ASALARIADO: | 126 | 15 | - | 14 | 48 | 13 | 20 | 3 | 4 | - | 9 |
| -DEL MUNICIPIO O CONSEJOS PROVINCIALES | 1 | - | - | - | 1 | - | - | - | - | - | - |
| -DEL ESTADO | 15 | - | - | - | 2 | - | 9 | 2 | 1 | - | 1 |
| -DEL SECTOR PRIVADO | 110 | 15 | - | 14 | 45 | 13 | 11 | 1 | 3 | - | 8 |
| TRABAJADOR FAMILIAR SIN REMUNERACION | 189 | 28 | 1 | 22 | 66 | 12 | 6 | - | - | - | 54 |
| NO DECLARADO | 51 | 4 | - | 8 | 21 | 9 | 4 | - | - | 1 | 4 |
| TRABAJADOR NUEVO | 5 | - | 1 | - | 1 | 1 | - | - | - | - | 2 |

CUADRO No. 14C.- POBLACION FEMENINA ECONOMICAMENTE ACTIVA, POR NIVEL DE INSTRUCCION Y AÑOS APROBADOS, SEGUN AREA Y CATEGORIA DE OCUPACION.

| AREA Y CATEGORIA DE OCUPACION | TOTAL | NIVEL DE INSTRUCCION Y AÑOS APROBADOS | | | | | | | | | | |
|--|-------|---------------------------------------|--------------------------|----------|-------|------------|-------|----------|---------|---|-----------|--------------|
| | | NINGUNO | CENTRO DE ALFABETIZACION | PRIMARIO | | SECUNDARIO | | SUPERIOR | | | POSTGRADO | NO DECLARADO |
| | | | | 0 - 3 | 4 - 6 | 0 - 3 | 4 - 6 | 0 - 3 | 4 Y MAS | | | |
| LAS GOLONDRINAS | | | | | | | | | | | | |
| TOTAL | 80 | 9 | 3 | 5 | 23 | 11 | 17 | 3 | 1 | 1 | 7 | |
| PATRONO O SOCIO ACTIVO | 4 | 2 | - | - | - | 1 | 1 | - | - | - | - | |
| CUENTA PROPIA | 17 | 2 | - | 1 | 8 | 3 | 2 | - | - | - | 1 | |
| EMPLEADO O ASALARIADO: | 39 | 5 | 1 | 3 | 5 | 5 | 14 | 2 | - | - | 4 | |
| -DEL MUNICIPIO O CONSEJOS PROVINCIALES | 2 | - | - | 1 | - | 1 | - | - | - | - | - | |
| -DEL ESTADO | 15 | - | - | - | - | 3 | 9 | 2 | - | - | 1 | |
| -DEL SECTOR PRIVADO | 22 | 5 | 1 | 2 | 5 | 1 | 5 | - | - | - | 3 | |
| TRABAJADOR FAMILIAR SIN REMUNERACION | 5 | - | - | - | 4 | 1 | - | - | - | - | - | |
| NO DECLARADO | 11 | - | - | - | 6 | - | - | 1 | 1 | 1 | 2 | |
| TRABAJADOR NUEVO | 4 | - | 2 | 1 | - | 1 | - | - | - | - | - | |
| AREA URBANA | | | | | | | | | | | | |
| PATRONO O SOCIO ACTIVO | - | - | - | - | - | - | - | - | - | - | - | |
| CUENTA PROPIA | - | - | - | - | - | - | - | - | - | - | - | |
| EMPLEADO O ASALARIADO: | - | - | - | - | - | - | - | - | - | - | - | |
| -DEL MUNICIPIO O CONSEJOS PROVINCIALES | - | - | - | - | - | - | - | - | - | - | - | |
| -DEL ESTADO | - | - | - | - | - | - | - | - | - | - | - | |
| -DEL SECTOR PRIVADO | - | - | - | - | - | - | - | - | - | - | - | |
| TRABAJADOR FAMILIAR SIN REMUNERACION | - | - | - | - | - | - | - | - | - | - | - | |
| NO DECLARADO | - | - | - | - | - | - | - | - | - | - | - | |
| TRABAJADOR NUEVO | - | - | - | - | - | - | - | - | - | - | - | |
| AREA RURAL | 80 | 9 | 3 | 5 | 23 | 11 | 17 | 3 | 1 | 1 | 7 | |
| PATRONO O SOCIO ACTIVO | 4 | 2 | - | - | - | 1 | 1 | - | - | - | - | |
| CUENTA PROPIA | 17 | 2 | - | 1 | 8 | 3 | 2 | - | - | - | 1 | |
| EMPLEADO O ASALARIADO: | 39 | 5 | 1 | 3 | 5 | 5 | 14 | 2 | - | - | 4 | |
| -DEL MUNICIPIO O CONSEJOS PROVINCIALES | 2 | - | - | 1 | - | 1 | - | - | - | - | - | |
| -DEL ESTADO | 15 | - | - | - | - | 3 | 9 | 2 | - | - | 1 | |
| -DEL SECTOR PRIVADO | 22 | 5 | 1 | 2 | 5 | 1 | 5 | - | - | - | 3 | |
| TRABAJADOR FAMILIAR SIN REMUNERACION | 5 | - | - | - | 4 | 1 | - | - | - | - | - | |
| NO DECLARADO | 11 | - | - | - | 6 | - | - | 1 | 1 | 1 | 2 | |
| TRABAJADOR NUEVO | 4 | - | 2 | 1 | - | 1 | - | - | - | - | - | |

CUADRO No. 15 .- POBLACION ECONOMICAMENTE ACTIVA, POR ESTADO CIVIL O CONYUGAL, SEGUN SEXO Y GRUPOS DE EDAD

| SEXO Y GRUPOS DE EDAD | TOTAL | ESTADO CIVIL O CONYUGAL | | | | | | |
|------------------------|-------|-------------------------|---------|--------|------------|-------|----------|--------------|
| | | UNIDO | SOLTERO | CASADO | DIVORCIADO | VIUDO | SEPARADO | NO DECLARADO |
| LAS GOLONDRINAS | | | | | | | | |
| AMBOS SEXOS: | 727 | 216 | 257 | 192 | 3 | 6 | 24 | 29 |
| 8 A 11 AÑOS | 10 | - | - | - | - | - | - | 10 |
| 12 A 14 AÑOS | 22 | 1 | 21 | - | - | - | - | - |
| 15 A 19 AÑOS | 107 | 6 | 92 | 1 | 1 | - | - | 7 |
| 20 A 24 AÑOS | 121 | 26 | 78 | 5 | 1 | 1 | 4 | 6 |
| 25 A 29 AÑOS | 87 | 25 | 32 | 22 | - | 2 | 4 | 2 |
| 30 A 34 AÑOS | 113 | 54 | 12 | 39 | - | - | 6 | 2 |
| 35 A 39 AÑOS | 76 | 35 | 8 | 32 | - | - | 1 | - |
| 40 A 44 AÑOS | 65 | 17 | 3 | 42 | - | - | 3 | - |
| 45 A 49 AÑOS | 46 | 18 | 3 | 24 | - | - | 1 | - |
| 50 A 54 AÑOS | 27 | 15 | 3 | 6 | 1 | - | 1 | 1 |
| 55 A 59 AÑOS | 18 | 4 | - | 11 | - | - | 3 | - |
| 60 A 64 AÑOS | 17 | 6 | 3 | 7 | - | 1 | 1 | - |
| 65 AÑOS Y MAS | 18 | 9 | 2 | 3 | - | 2 | 1 | 1 |
| HOMBRES: | 647 | 197 | 235 | 169 | 2 | 5 | 19 | 20 |
| 8 A 11 AÑOS | 7 | - | - | - | - | - | - | 7 |
| 12 A 14 AÑOS | 20 | 1 | 19 | - | - | - | - | - |
| 15 A 19 AÑOS | 92 | 3 | 82 | 1 | 1 | - | - | 5 |
| 20 A 24 AÑOS | 110 | 26 | 74 | 3 | - | 1 | 3 | 3 |
| 25 A 29 AÑOS | 75 | 23 | 30 | 17 | - | 2 | 2 | 1 |
| 30 A 34 AÑOS | 101 | 48 | 10 | 35 | - | - | 6 | 2 |
| 35 A 39 AÑOS | 65 | 30 | 7 | 27 | - | - | 1 | - |
| 40 A 44 AÑOS | 62 | 16 | 3 | 40 | - | - | 3 | - |
| 45 A 49 AÑOS | 42 | 17 | 3 | 21 | - | - | 1 | - |
| 50 A 54 AÑOS | 24 | 14 | 2 | 6 | 1 | - | 1 | 1 |
| 55 A 59 AÑOS | 16 | 4 | - | 10 | - | - | 2 | - |
| 60 A 64 AÑOS | 16 | 6 | 3 | 7 | - | - | 1 | - |
| 65 AÑOS Y MAS | 17 | 9 | 2 | 2 | - | 2 | 1 | 1 |
| MUJERES: | 80 | 19 | 22 | 23 | 1 | 1 | 5 | 9 |
| 8 A 11 AÑOS | 3 | - | - | - | - | - | - | 3 |
| 12 A 14 AÑOS | 2 | - | 2 | - | - | - | - | - |
| 15 A 19 AÑOS | 15 | 3 | 10 | - | - | - | - | 2 |
| 20 A 24 AÑOS | 11 | - | 4 | 2 | 1 | - | 1 | 3 |
| 25 A 29 AÑOS | 12 | 2 | 2 | 5 | - | - | 2 | 1 |
| 30 A 34 AÑOS | 12 | 6 | 1 | 4 | - | - | - | - |
| 35 A 39 AÑOS | 11 | 5 | 1 | 5 | - | - | - | - |
| 40 A 44 AÑOS | 3 | 1 | - | 2 | - | - | - | - |
| 45 A 49 AÑOS | 4 | 1 | - | 3 | - | - | - | - |
| 50 A 54 AÑOS | 3 | 1 | 1 | - | - | - | 1 | - |
| 55 A 59 AÑOS | 2 | - | - | 1 | - | - | - | - |
| 60 A 64 AÑOS | 1 | - | - | - | - | 1 | - | - |
| 65 AÑOS Y MAS | 1 | - | - | 1 | - | - | - | - |

CUADRO No. 16.- POBLACION ECONOMICAMENTE ACTIVA, POR NUMERO DE HORAS TRABAJADAS EN LA SEMANA, SEGUN SEXO Y GRUPOS DE EDAD.

| SEXO Y GRUPOS DE EDAD | TOTAL | HORAS TRABAJADAS EN LA SEMANA | | | | | | | | | | | NO DE- CLARADO | | |
|------------------------|-------|-------------------------------|-------|--------|-------|-------|-------|-------|-------|-------|-------|--------|-------------------|--|--|
| | | 1 - 4 | 5 - 8 | 9 - 12 | 13-16 | 17-20 | 21-24 | 25-28 | 29-32 | 33-36 | 37-40 | 41 Y + | | | |
| LAS GOLONDRINAS | | | | | | | | | | | | | | | |
| AMBOS SEXOS: | 727 | 2 | - | 5 | 8 | 3 | 11 | 6 | 28 | 8 | 507 | 78 | 71 | | |
| 8 A 11 AÑOS | 10 | - | - | 1 | 1 | - | - | - | - | - | 4 | - | 4 | | |
| 12 A 14 AÑOS | 22 | 1 | - | - | 1 | - | - | - | - | 1 | 10 | 3 | 6 | | |
| 15 A 19 AÑOS | 107 | 1 | - | 1 | 2 | - | 2 | 1 | 2 | - | 78 | 8 | 12 | | |
| 20 A 24 AÑOS | 121 | - | - | - | 2 | - | 4 | 2 | 2 | 1 | 87 | 13 | 10 | | |
| 25 A 29 AÑOS | 87 | - | - | 1 | - | 2 | 2 | 1 | 6 | 2 | 55 | 10 | 8 | | |
| 30 A 34 AÑOS | 113 | - | - | - | - | - | 1 | 1 | 7 | 1 | 80 | 9 | 14 | | |
| 35 A 39 AÑOS | 76 | - | - | - | 1 | - | 2 | - | 5 | 2 | 50 | 8 | 8 | | |
| 40 A 44 AÑOS | 65 | - | - | 1 | - | - | - | - | 3 | - | 46 | 11 | 4 | | |
| 45 A 49 AÑOS | 46 | - | - | - | - | - | - | 1 | - | - | 39 | 5 | 1 | | |
| 50 A 54 AÑOS | 27 | - | - | 1 | - | 1 | - | - | 2 | - | 16 | 6 | 1 | | |
| 55 A 59 AÑOS | 18 | - | - | - | - | - | - | - | - | 1 | 16 | 1 | - | | |
| 60 A 64 AÑOS | 17 | - | - | - | - | - | - | - | 1 | - | 14 | 1 | 1 | | |
| 65 AÑOS Y MAS | 18 | - | - | - | 1 | - | - | - | - | - | 12 | 3 | 2 | | |
| HOMBRES: | 647 | 2 | - | 4 | 6 | 2 | 4 | 3 | 18 | 8 | 473 | 73 | 54 | | |
| 8 A 11 AÑOS | 7 | - | - | 1 | 1 | - | - | - | - | - | 4 | - | 1 | | |
| 12 A 14 AÑOS | 20 | 1 | - | - | 1 | - | - | - | - | 1 | 9 | 3 | 5 | | |
| 15 A 19 AÑOS | 92 | 1 | - | - | 1 | - | - | - | 1 | - | 71 | 8 | 10 | | |
| 20 A 24 AÑOS | 110 | - | - | - | 1 | - | 1 | 1 | 2 | 1 | 83 | 12 | 9 | | |
| 25 A 29 AÑOS | 75 | - | - | 1 | - | 2 | 1 | - | 4 | 2 | 49 | 10 | 6 | | |
| 30 A 34 AÑOS | 101 | - | - | - | - | - | 1 | 1 | 3 | 1 | 77 | 8 | 10 | | |
| 35 A 39 AÑOS | 65 | - | - | - | 1 | - | 1 | - | 2 | 2 | 45 | 8 | 6 | | |
| 40 A 44 AÑOS | 62 | - | - | 1 | - | - | - | - | 3 | - | 44 | 10 | 4 | | |
| 45 A 49 AÑOS | 42 | - | - | - | - | - | - | 1 | - | - | 36 | 5 | - | | |
| 50 A 54 AÑOS | 24 | - | - | 1 | - | - | - | - | 2 | - | 16 | 5 | - | | |
| 55 A 59 AÑOS | 16 | - | - | - | - | - | - | - | - | 1 | 15 | - | - | | |
| 60 A 64 AÑOS | 16 | - | - | - | - | - | - | - | 1 | - | 13 | 1 | 1 | | |
| 65 AÑOS Y MAS | 17 | - | - | - | 1 | - | - | - | - | - | 11 | 3 | 2 | | |
| MUJERES: | 80 | - | - | 1 | 2 | 1 | 7 | 3 | 10 | - | 34 | 5 | 17 | | |
| 8 A 11 AÑOS | 3 | - | - | - | - | - | - | - | - | - | - | - | 3 | | |
| 12 A 14 AÑOS | 2 | - | - | - | - | - | - | - | - | - | 1 | - | 1 | | |
| 15 A 19 AÑOS | 15 | - | - | 1 | 1 | - | 2 | 1 | 1 | - | 7 | - | 2 | | |
| 20 A 24 AÑOS | 11 | - | - | - | 1 | - | 3 | 1 | - | - | 4 | 1 | 1 | | |
| 25 A 29 AÑOS | 12 | - | - | - | - | - | 1 | 1 | 2 | - | 6 | - | 2 | | |
| 30 A 34 AÑOS | 12 | - | - | - | - | - | - | - | 4 | - | 3 | 1 | 4 | | |
| 35 A 39 AÑOS | 11 | - | - | - | - | - | 1 | - | 3 | - | 5 | - | 2 | | |
| 40 A 44 AÑOS | 3 | - | - | - | - | - | - | - | - | - | 2 | 1 | - | | |
| 45 A 49 AÑOS | 4 | - | - | - | - | - | - | - | - | - | 3 | - | 1 | | |
| 50 A 54 AÑOS | 3 | - | - | - | - | 1 | - | - | - | - | 5 | 1 | 1 | | |
| 55 A 59 AÑOS | 2 | - | - | - | - | - | - | - | - | - | 1 | 1 | - | | |
| 60 A 64 AÑOS | 1 | - | - | - | - | - | - | - | - | - | 1 | - | - | | |
| 65 AÑOS Y MAS | 1 | - | - | - | - | - | - | - | - | - | 1 | - | - | | |

CUADRO No. 17.- POBLACION ECONOMICAMENTE ACTIVA, POR NUMERO DE HORAS TRABAJADAS EN LA SEMANA, SEGUN SEXO Y NIVEL DE INSTRUCCION.

| SEXO Y NIVEL DE INSTRUCCION | TOTAL | HORAS TRABAJADAS EN LA SEMANA | | | | | | | | | | | NO DE- CLARADO | |
|-----------------------------|-------|-------------------------------|-------|--------|-------|-------|-------|-------|-------|-------|-------|--------|-------------------|--|
| | | 1 - 4 | 5 - 8 | 9 - 12 | 13-16 | 17-20 | 21-24 | 25-28 | 29-32 | 33-36 | 37-40 | 41 Y + | | |
| LAS GOLONDRINAS | | | | | | | | | | | | | | |
| AMBOS SEXOS: | 727 | 2 | - | 5 | 8 | 3 | 11 | 6 | 28 | 8 | 507 | 78 | 71 | |
| NINGUNO | 95 | - | - | - | 1 | - | 1 | - | 1 | 1 | 74 | 13 | 4 | |
| CENTRO DE ALFABETIZACION | 6 | - | - | - | - | - | - | - | - | - | 2 | 1 | 3 | |
| PRIMARIO | 371 | - | - | 4 | 3 | 2 | 1 | 3 | 9 | 6 | 260 | 44 | 39 | |
| SECUNDARIO | 152 | 2 | - | 1 | 4 | - | 8 | 3 | 13 | 1 | 88 | 14 | 18 | |
| SUPERIOR | 15 | - | - | - | - | 1 | - | - | 2 | - | 8 | 1 | 3 | |
| POST-GRADO | 2 | - | - | - | - | - | - | - | - | - | - | - | 2 | |
| NO DECLARADO | 86 | - | - | - | - | - | 1 | - | 3 | - | 75 | 5 | 2 | |
| HOMBRES: | 647 | 2 | - | 4 | 6 | 2 | 4 | 3 | 18 | 8 | 473 | 73 | 54 | |
| NINGUNO | 86 | - | - | - | 1 | - | 1 | - | - | 1 | 68 | 11 | 4 | |
| CENTRO DE ALFABETIZACION | 3 | - | - | - | - | - | - | - | - | - | 1 | 1 | 1 | |
| PRIMARIO | 343 | - | - | 3 | 3 | 1 | 1 | 3 | 8 | 6 | 247 | 42 | 29 | |
| SECUNDARIO | 124 | 2 | - | 1 | 2 | - | 2 | - | 6 | 1 | 80 | 13 | 17 | |
| SUPERIOR | 11 | - | - | - | - | 1 | - | - | 1 | - | 6 | 1 | 2 | |
| POST-GRADO | 1 | - | - | - | - | - | - | - | - | - | - | - | 1 | |
| NO DECLARADO | 79 | - | - | - | - | - | - | - | 3 | - | 71 | 5 | - | |
| MUJERES: | 80 | - | - | 1 | 2 | 1 | 7 | 3 | 10 | - | 34 | 5 | 17 | |
| NINGUNO | 9 | - | - | - | - | - | - | - | 1 | - | 6 | 2 | - | |
| CENTRO DE ALFABETIZACION | 3 | - | - | - | - | - | - | - | - | - | 1 | - | 2 | |
| PRIMARIO | 29 | - | - | 1 | - | 1 | - | - | 1 | - | 13 | 2 | 10 | |
| SECUNDARIO | 28 | - | - | - | 2 | - | 6 | 3 | 7 | - | 8 | 1 | 1 | |
| SUPERIOR | 4 | - | - | - | - | - | - | - | 1 | - | 2 | - | 1 | |
| POST-GRADO | 1 | - | - | - | - | - | - | - | - | - | - | - | 1 | |
| NO DECLARADO | 7 | - | - | - | - | - | 1 | - | - | - | 4 | - | 2 | |

CUADRO No. 18A.- POBLACION ECONOMICAMENTE ACTIVA, POR NUMERO DE HORAS TRABAJADAS EN LA SEMANA, SEGUN GRUPOS PRINCIPALES DE OCUPACION.

| GRUPOS PRINCIPALES DE OCUPACION | TOTAL | HORAS TRABAJADAS EN LA SEMANA | | | | | | | | | | | | NO DE-CLARADO | |
|--|-------|-------------------------------|-------|--------|-------|-------|-------|-------|-------|-------|-------|--------|----|---------------|--|
| | | 1 - 4 | 5 - 8 | 9 - 12 | 13-16 | 17-20 | 21-24 | 25-28 | 29-32 | 33-36 | 37-40 | 41 Y + | | | |
| LAS GOLONDRINAS | | | | | | | | | | | | | | | |
| TOTAL: | 727 | 2 | - | 5 | 8 | 3 | 11 | 6 | 28 | 8 | 507 | 78 | 71 | | |
| PROFESIONALES, TECNICOS Y TRABAJADORES ASIMILADOS | 44 | - | - | - | 1 | 1 | 9 | 3 | 14 | - | 9 | 2 | 5 | | |
| DIRECTORES Y FUNCIONARIOS PUBLICOS SUPERIORES | - | - | - | - | - | - | - | - | - | - | - | - | - | | |
| PERSONAL ADMINISTRATIVO Y TRABAJADORES ASIMILADOS | 1 | - | - | - | - | - | - | - | 1 | - | - | - | - | | |
| COMERCIANTE Y VENDEDORES | 64 | - | - | - | 1 | - | - | - | 3 | - | 31 | 21 | 8 | | |
| TRABAJADORES DE LOS SERVICIOS | 23 | - | - | - | 1 | 1 | - | - | 1 | - | 16 | 2 | 2 | | |
| TRABAJADORES AGRICOLAS Y FORESTALES, PESCADORES Y CAZADORES | 379 | 2 | - | 1 | 1 | - | 1 | - | 7 | 5 | 321 | 22 | 19 | | |
| MINEROS, HILADEROS, TEJEDORES, SASTRES, OBREROS: METALURGICOS, DE LA MADERA, DE TRATAMIENTOS QUIMICOS, OTROS | 28 | - | - | - | 1 | 1 | - | 3 | 1 | - | 17 | 3 | 2 | | |
| ZAPATEROS, EBANISTAS, RELOJEROS, MECANICOS, ELECTRICISTAS, OPERADORES DE RADIO, TELEVISION Y CINE, FONTANEROS, JOYEROS Y VIDRIEROS, OTROS | 19 | - | - | - | - | - | 1 | - | - | - | 12 | 5 | 1 | | |
| CONDUCTORES DE EQUIPOS DE TRANSPORTE, TRABAJADORES DE ARTES GRAFICAS, ESTIBADORES, OBREROS DEL CAUCHO, PAPEL Y CARTON.....NO CLASIFICADOS EN OTROS EPIGRAFES | 90 | - | - | 3 | 2 | - | - | - | 1 | 3 | 55 | 17 | 9 | | |
| TRABAJADORES QUE NO PUEDEN SER CLASIFICADOS SEGUN LA OCUPACION | 70 | - | - | 1 | - | - | - | - | - | - | 44 | 4 | 21 | | |
| TRABAJADOR NUEVO | 9 | - | - | - | 1 | - | - | - | - | - | 2 | 2 | 4 | | |

CUADRO No. 18B.- POBLACION MASCULINA ECONOMICAMENTE ACTIVA, POR NUMERO DE HORAS TRABAJADAS EN LA SEMANA, SEGUN GRUPOS PRINCIPALES DE OCUPACION.

| GRUPOS PRINCIPALES DE OCUPACION | TOTAL | HORAS TRABAJADAS EN LA SEMANA | | | | | | | | | | | | NO DE-CLARADO |
|--|-------|-------------------------------|-------|--------|-------|-------|-------|-------|-------|-------|-------|--------|----|---------------|
| | | 1 - 4 | 5 - 8 | 9 - 12 | 13-16 | 17-20 | 21-24 | 25-28 | 29-32 | 33-36 | 37-40 | 41 Y + | | |
| LAS GOLONDRINAS | | | | | | | | | | | | | | |
| TOTAL: | 647 | 2 | - | 4 | 6 | 2 | 4 | 3 | 18 | 8 | 473 | 73 | 54 | |
| PROFESIONALES, TECNICOS Y TRABAJADORES ASIMILADOS | 24 | - | - | - | 1 | 1 | 2 | - | 7 | - | 7 | 2 | 4 | |
| DIRECTORES Y FUNCIONARIOS PUBLICOS SUPERIORES | - | - | - | - | - | - | - | - | - | - | - | - | - | |
| PERSONAL ADMINISTRATIVO Y TRABAJADORES ASIMILADOS | - | - | - | - | - | - | - | - | - | - | - | - | - | |
| COMERCIANTE Y VENDEDORES | 47 | - | - | - | - | - | - | - | 2 | - | 22 | 17 | 6 | |
| TRABAJADORES DE LOS SERVICIOS | 6 | - | - | - | 1 | - | - | - | - | - | 2 | 2 | 1 | |
| TRABAJADORES AGRICOLAS Y FORESTALES, PESCADORES Y CAZADORES | 375 | 2 | - | - | 1 | - | 1 | - | 7 | 5 | 319 | 22 | 18 | |
| MINEROS, HILADEROS, TEJEDORES, SASTRES, OBREROS: METALURGICOS, DE LA MADERA, DE TRATAMIENTOS QUIMICOS, OTROS | 25 | - | - | - | 1 | 1 | - | 3 | 1 | - | 14 | 3 | 2 | |
| ZAPATEROS, EBANISTAS, RELOJEROS, MECANICOS, ELECTRICISTAS, OPERADORES DE RADIO, TELEVISION Y CINE, FONTANEROS, JOYEROS Y VIDRIEROS, OTROS | 19 | - | - | - | - | - | 1 | - | - | - | 12 | 5 | 1 | |
| CONDUCTORES DE EQUIPOS DE TRANSPORTE, TRABAJADORES DE ARTES GRAFICAS, ESTIBADORES, OBREROS DEL CAUCHO, PAPEL Y CARTON.....NO CLASIFICADOS EN OTROS EPIGRAFES | 87 | - | - | 3 | 2 | - | - | - | 1 | 3 | 53 | 16 | 9 | |
| TRABAJADORES QUE NO PUEDEN SER CLASIFICADOS SEGUN LA OCUPACION | 59 | - | - | 1 | - | - | - | - | - | - | 42 | 4 | 12 | |
| TRABAJADOR NUEVO | 5 | - | - | - | - | - | - | - | - | - | 2 | 2 | 1 | |

CUADRO No. 18C.- POBLACION FEMENINA ECONOMICAMENTE ACTIVA, POR NUMERO DE HORAS TRABAJADAS EN LA SEMANA, SEGUN GRUPOS PRINCIPALES DE OCUPACION.

| GRUPOS PRINCIPALES DE OCUPACION | TOTAL | HORAS TRABAJADAS EN LA SEMANA | | | | | | | | | | NO DE-CLARADO | |
|--|-------|-------------------------------|-------|--------|-------|-------|-------|-------|-------|-------|-------|---------------|--------|
| | | 1 - 4 | 5 - 8 | 9 - 12 | 13-16 | 17-20 | 21-24 | 25-28 | 29-32 | 33-36 | 37-40 | | 41 Y + |
| TOTAL: | 80 | - | - | 1 | 2 | 1 | 7 | 3 | 10 | - | 34 | 5 | 17 |
| PROFESIONALES, TECNICOS Y TRABAJADORES ASIMILADOS | 20 | - | - | - | - | - | 7 | 3 | 7 | - | 2 | - | 1 |
| DIRECTORES Y FUNCIONARIOS PUBLICOS SUPERIORES | - | - | - | - | - | - | - | - | - | - | - | - | - |
| PERSONAL ADMINISTRATIVO Y TRABAJADORES ASIMILADOS | 1 | - | - | - | - | - | - | - | 1 | - | - | - | - |
| COMERCIANTE Y VENEDORES | 17 | - | - | - | 1 | - | - | - | 1 | - | 9 | 4 | 2 |
| TRABAJADORES DE LOS SERVICIOS | 17 | - | - | - | - | 1 | - | - | 1 | - | 14 | - | 1 |
| TRABAJADORES AGRICOLAS Y FORESTALES, PESCADORES Y CAZADORES | 4 | - | - | 1 | - | - | - | - | - | - | 2 | - | 1 |
| MINEROS, HILADEROS, TEJEDORES, SASTRES, OBREROS: METALURGICOS, DE LA MADERA, DE TRATAMIENTOS QUIMICOS, OTROS | 3 | - | - | - | - | - | - | - | - | - | 3 | - | - |
| ZAPATEROS, EBANISTAS, RELOJEROS, MECANICOS, ELECTRICISTAS, OPERADORES DE RADIO, TELEVISION Y CINE, FONTANEROS, JOYEROS Y VIDRIEROS, OTROS | - | - | - | - | - | - | - | - | - | - | - | - | - |
| CONDUCTORES DE EQUIPOS DE TRANSPORTE, TRABAJADORES DE ARTES GRAFICAS, ESTIBADORES, OBREROS DEL CAUCHO, PAPEL Y CARTON.....NO CLASIFICADOS EN OTROS EPIGRAFES | 3 | - | - | - | - | - | - | - | - | - | 2 | 1 | - |
| TRABAJADORES QUE NO PUEDEN SER CLASIFICADOS SEGUN LA OCUPACION | 11 | - | - | - | - | - | - | - | - | - | 2 | - | 9 |
| TRABAJADOR NUEVO | 4 | - | - | - | 1 | - | - | - | - | - | - | - | 3 |

CUADRO No. 19A.- POBLACION ECONOMICAMENTE ACTIVA, POR NUMERO DE HORAS TRABAJADAS EN LA SEMANA, SEGUN RAMA DE ACTIVIDAD ECONOMICA.

| RAMA DE ACTIVIDAD ECONOMICA | TOTAL | HORAS TRABAJADAS EN LA SEMANA | | | | | | | | | | NO DE-CLARADO | |
|---|-------|-------------------------------|-------|--------|-------|-------|-------|-------|-------|-------|-------|---------------|--------|
| | | 1 - 4 | 5 - 8 | 9 - 12 | 13-16 | 17-20 | 21-24 | 25-28 | 29-32 | 33-36 | 37-40 | | 41 Y + |
| TOTAL: | 727 | 2 | - | 5 | 8 | 3 | 11 | 6 | 28 | 8 | 507 | 78 | 71 |
| AGRICULTURA, CAZA, SILVICULTURA Y PESCA | 439 | 2 | - | 3 | 2 | - | 1 | - | 6 | 6 | 343 | 24 | 22 |
| EXPLOTACION DE MINAS Y CANTERAS | 1 | - | - | - | - | - | - | 1 | - | - | - | - | - |
| INDUSTRIAS MANUFACTURERAS | 40 | - | - | - | 1 | 1 | - | 3 | 1 | - | 22 | 10 | 2 |
| ELECTRICIDAD, GAS Y AGUA | 1 | - | - | - | - | - | - | - | - | - | - | - | 1 |
| CONSTRUCCION | 29 | - | - | - | - | - | 1 | - | 1 | - | 22 | 5 | - |
| COMERCIO AL POR MAYOR Y MENOR, RESTAURANTES Y HOTELÉS | 73 | - | - | - | - | - | - | - | 3 | 1 | 36 | 23 | 10 |
| TRANSPORTES, ALMACENAMIENTO Y COMUNICACIONES | 12 | - | - | - | - | - | - | - | 1 | 1 | 3 | 2 | 5 |
| ESTABLECIMIENTOS FINANCIEROS, SEGUROS, ETC | - | - | - | - | - | - | - | - | - | - | - | - | - |
| SERVICIOS COMUNALES, SOCIALES Y PERSONALES | 98 | - | - | - | 2 | 2 | 9 | 2 | 16 | - | 36 | 8 | 23 |
| ACTIVIDADES NO BIEN ESPECIFICADAS | 55 | - | - | 2 | 2 | - | - | - | - | - | 43 | 4 | 4 |
| TRABAJADOR NUEVO | 9 | - | - | - | 1 | - | - | - | - | - | 2 | 2 | 4 |

CUADRO No. 19B.- POBLACION MASCULINA ECONOMICAMENTE ACTIVA, POR NUMERO DE HORAS TRABAJADAS EN LA SEMANA, SEGUN RAMA DE ACTIVIDAD ECONOMICA.

| RAMA DE ACTIVIDAD ECONOMICA | TOTAL | HORAS TRABAJADAS EN LA SEMANA | | | | | | | | | | | NO DE-CLARADO |
|---|-------|-------------------------------|-------|--------|-------|-------|-------|-------|-------|-------|-------|--------|---------------|
| | | 1 - 4 | 5 - 8 | 9 - 12 | 13-16 | 17-20 | 21-24 | 25-28 | 29-32 | 33-36 | 37-40 | 41 Y + | |
| TOTAL: | 647 | 2 | - | 4 | 6 | 2 | 4 | 3 | 18 | 8 | 473 | 73 | 54 |
| AGRICULTURA, CAZA, SILVICULTURA Y PESCA | 405 | 2 | - | 2 | 2 | - | 1 | - | 6 | 6 | 341 | 24 | 21 |
| EXPLOTACION DE MINAS Y CANTERAS | - | - | - | - | - | - | - | - | - | - | - | - | - |
| INDUSTRIAS MANUFACTURERAS | 37 | - | - | - | 1 | 1 | - | 3 | 1 | - | 19 | 10 | 2 |
| ELECTRICIDAD, GAS Y AGUA | 1 | - | - | - | - | - | - | - | - | - | - | - | 1 |
| CONSTRUCCION | 27 | - | - | - | - | - | 1 | - | 1 | - | 20 | 5 | - |
| COMERCIO AL POR MAYOR Y MENOR, RESTAURANTES Y HOTELES | 55 | - | - | - | - | - | - | - | 2 | 1 | 25 | 19 | 8 |
| TRANSPORTES, ALMACENAMIENTO Y COMUNICACIONES | 12 | - | - | - | - | - | - | - | 1 | 1 | 3 | 2 | 5 |
| ESTABLECIMIENTOS FINANCIEROS, SEGUROS, ETC | - | - | - | - | - | - | - | - | - | - | - | - | - |
| SERVICIOS COMUNALES, SOCIALES Y PERSONALES | 57 | - | - | - | 2 | 1 | 2 | - | 7 | - | 22 | 8 | 15 |
| ACTIVIDADES NO BIEN ESPECIFICADAS | 48 | - | - | 2 | 1 | - | - | - | - | - | 41 | 3 | 1 |
| TRABAJADOR NUEVO | 5 | - | - | - | - | - | - | - | - | - | 2 | 2 | 1 |

CUADRO No. 19C - POBLACION FEMENINA ECONOMICAMENTE ACTIVA, POR NUMERO DE HORAS TRABAJADAS EN LA SEMANA, SEGUN RAMA DE ACTIVIDAD ECONOMICA.

| RAMA DE ACTIVIDAD ECONOMICA | TOTAL | HORAS TRABAJADAS EN LA SEMANA | | | | | | | | | | | NO DE-CLARADO |
|---|-------|-------------------------------|-------|--------|-------|-------|-------|-------|-------|-------|-------|--------|---------------|
| | | 1 - 4 | 5 - 8 | 9 - 12 | 13-16 | 17-20 | 21-24 | 25-28 | 29-32 | 33-36 | 37-40 | 41 Y + | |
| TOTAL: | 80 | - | - | 1 | 2 | 1 | 7 | 3 | 10 | - | 34 | 5 | 17 |
| AGRICULTURA, CAZA, SILVICULTURA Y PESCA | 4 | - | - | 1 | - | - | - | - | - | - | 2 | - | 1 |
| EXPLOTACION DE MINAS Y CANTERAS | 1 | - | - | - | - | - | - | 1 | - | - | - | - | - |
| INDUSTRIAS MANUFACTURERAS | 3 | - | - | - | - | - | - | - | - | - | 3 | - | - |
| ELECTRICIDAD, GAS Y AGUA | - | - | - | - | - | - | - | - | - | - | - | - | - |
| CONSTRUCCION | 2 | - | - | - | - | - | - | - | - | - | 2 | - | - |
| COMERCIO AL POR MAYOR Y MENOR, RESTAURANTES Y HOTELES | 18 | - | - | - | - | - | - | - | 1 | - | 11 | 4 | 2 |
| TRANSPORTES, ALMACENAMIENTO Y COMUNICACIONES | - | - | - | - | - | - | - | - | - | - | - | - | - |
| ESTABLECIMIENTOS FINANCIEROS, SEGUROS, ETC | - | - | - | - | - | - | - | - | - | - | - | - | - |
| SERVICIOS COMUNALES, SOCIALES Y PERSONALES | 41 | - | - | - | - | 1 | 7 | 2 | 9 | - | 14 | - | 8 |
| ACTIVIDADES NO BIEN ESPECIFICADAS | 7 | - | - | - | 1 | - | - | - | - | - | 2 | 1 | 3 |
| TRABAJADOR NUEVO | 4 | - | - | - | 1 | - | - | - | - | - | - | - | 3 |

INSTITUTO NACIONAL DE ESTADISTICA Y CENSOS.- V CENSO DE POBLACION Y IV DE VIVIENDA 1990

| ESTADÍSTICA DE LA POBLACION ECONOMICAMENTE ACTIVA | | | | | | | | | | | | | |
|---|-----|------|-------|--------------|-----|----------------------|-----|------------|-----|-----------|-----|---------------------|----|
| SEXO | | EDAD | | ESTADO CIVIL | | NIVEL DE INSTRUCCION | | OCCUPACION | | INDUSTRIA | | ACTIVIDAD ECONOMICA | |
| M | F | 0-14 | 15-64 | C | N | 0 | 1 | 2 | 3 | 1 | 2 | 1 | 2 |
| 405 | 242 | 117 | 287 | 4 | 391 | 101 | 390 | 124 | 266 | 181 | 115 | 473 | 73 |
| 405 | 242 | 117 | 287 | 4 | 391 | 101 | 390 | 124 | 266 | 181 | 115 | 473 | 73 |
| 405 | 242 | 117 | 287 | 4 | 391 | 101 | 390 | 124 | 266 | 181 | 115 | 473 | 73 |
| 405 | 242 | 117 | 287 | 4 | 391 | 101 | 390 | 124 | 266 | 181 | 115 | 473 | 73 |

CUADRO No. 20.- POBLACION ECONOMICAMENTE ACTIVA, POR NUMERO DE HORAS TRABAJADAS EN LA SEMANA, SEGUN SEXO Y CATEGORIA DE OCUPACION

| SEXO Y CATEGORIA DE OCUPACION | TOTAL | HORAS TRABAJADAS EN LA SEMANA | | | | | | | | | | | NO DECLARADO | | | |
|---|-------|-------------------------------|-------|--------|-------|-------|-------|-------|-------|-------|-------|----------|--------------|--|--|--|
| | | 1 - 4 | 5 - 8 | 9 - 12 | 13-16 | 17-20 | 21-24 | 25-28 | 29-32 | 33-36 | 37-40 | 41 Y MAS | | | | |
| LAS GOLONDRINAS | | | | | | | | | | | | | | | | |
| AMBOS SEXOS: | 727 | 2 | - | 5 | 8 | 3 | 11 | 6 | 28 | 8 | 507 | 78 | 71 | | | |
| PATRONO O SOCIO ACTIVO | 97 | - | - | - | - | - | - | - | 3 | - | 81 | 8 | 5 | | | |
| CUENTA PROPIA | 200 | - | - | 1 | 3 | - | 2 | 1 | 6 | 7 | 128 | 38 | 14 | | | |
| EMPLEADO O ASALARIADO: | 165 | - | - | 1 | 2 | 3 | 9 | 5 | 18 | 1 | 90 | 24 | 12 | | | |
| - DEL MUNICIPIO O CONSEJOS PROVINCIALES | 3 | - | - | - | - | 1 | - | 1 | - | - | 1 | - | - | | | |
| - DEL ESTADO | 30 | - | - | - | - | 1 | 5 | 1 | 13 | - | 7 | 1 | 2 | | | |
| - DEL SECTOR PRIVADO | 132 | - | - | 1 | 2 | 1 | 4 | 3 | 5 | 1 | 82 | 23 | 10 | | | |
| TRABAJADOR FAMILIAR | 194 | 2 | - | 2 | 2 | - | - | - | - | - | 175 | 1 | 12 | | | |
| SIN REMUNERACION | 62 | - | - | 1 | - | - | - | - | 1 | - | 31 | 5 | 24 | | | |
| NO DECLARADO | 9 | - | - | - | 1 | - | - | - | - | - | 2 | 2 | 4 | | | |
| TRABAJADOR NUEVO | | | | | | | | | | | | | | | | |
| HOMBRES: | 647 | 2 | - | 4 | 6 | 2 | 4 | 3 | 18 | 8 | 473 | 73 | 54 | | | |
| PATRONO O SOCIO ACTIVO | 93 | - | - | - | - | - | - | - | 3 | - | 78 | 7 | 5 | | | |
| CUENTA PROPIA | 183 | - | - | 1 | 3 | - | 1 | 1 | 5 | 7 | 118 | 35 | 12 | | | |
| EMPLEADO O ASALARIADO: | 126 | - | - | 1 | 2 | 2 | 3 | 2 | 9 | 1 | 73 | 23 | 10 | | | |
| - DEL MUNICIPIO O CONSEJOS PROVINCIALES | 1 | - | - | - | - | - | - | - | - | - | 1 | - | - | | | |
| - DEL ESTADO | 15 | - | - | - | - | 1 | 2 | - | 5 | - | 5 | 1 | 1 | | | |
| - DEL SECTOR PRIVADO | 110 | - | - | 1 | 2 | 1 | 1 | 2 | 4 | 1 | 67 | 22 | 9 | | | |
| TRABAJADOR FAMILIAR | 189 | 2 | - | 1 | 1 | - | - | - | - | - | 172 | 1 | 12 | | | |
| SIN REMUNERACION | 51 | - | - | 1 | - | - | - | - | 1 | - | 30 | 5 | 14 | | | |
| NO DECLARADO | 5 | - | - | - | - | - | - | - | - | - | 2 | 2 | 1 | | | |
| TRABAJADOR NUEVO | | | | | | | | | | | | | | | | |
| MUJERES: | 80 | - | - | 1 | 2 | 1 | 7 | 3 | 10 | - | 34 | 5 | 17 | | | |
| PATRONO O SOCIO ACTIVO | 4 | - | - | - | - | - | - | - | - | - | 3 | 1 | - | | | |
| CUENTA PROPIA | 17 | - | - | - | - | - | 1 | - | 1 | - | 10 | 3 | 2 | | | |
| EMPLEADO O ASALARIADO: | 39 | - | - | - | - | 1 | 6 | 3 | 9 | - | 17 | 1 | 2 | | | |
| - DEL MUNICIPIO O CONSEJOS PROVINCIALES | 2 | - | - | - | - | 1 | - | 1 | - | - | - | - | - | | | |
| - DEL ESTADO | 15 | - | - | - | - | - | 3 | 1 | 8 | - | 2 | - | 1 | | | |
| - DEL SECTOR PRIVADO | 22 | - | - | - | - | - | 3 | 1 | 1 | - | 15 | 1 | 1 | | | |
| TRABAJADOR FAMILIAR | 5 | - | - | 1 | 1 | - | - | - | - | - | 3 | - | - | | | |
| SIN REMUNERACION | 11 | - | - | - | - | - | - | - | - | - | 1 | - | 10 | | | |
| NO DECLARADO | 4 | - | - | - | 1 | - | - | - | - | - | - | - | 3 | | | |
| TRABAJADOR NUEVO | | | | | | | | | | | | | | | | |

CUADRO No. 21.- POBLACION POR GRUPOS DE EDAD Y SEXO, SEGUN CENTROS POBLADOS

| CENTROS POBLADOS | GRUPOS DE EDAD Y SEXO | | | | | | | | | | | | | | |
|------------------------|-----------------------|---------|---------|---------|---------|---------|---------|---------|---------|---------|---------|---------|----------|----|----|
| | TOTAL | | 0 - 4 | | 5 - 9 | | 10 - 19 | | 20 - 39 | | 40 - 59 | | 60 Y MAS | | |
| | AMBOS SEXOS | HOMBRES | MUJERES | HOMBRES | MUJERES | HOMBRES | MUJERES | HOMBRES | MUJERES | HOMBRES | MUJERES | HOMBRES | MUJERES | | |
| LAS GOLONDRINAS | | | | | | | | | | | | | | | |
| TOTAL | 2,297 | 1,262 | 1,035 | 185 | 172 | 200 | 172 | 322 | 274 | 366 | 300 | 152 | 97 | 37 | 20 |
| CENTRO POBLADO | 1,325 | 737 | 588 | 104 | 107 | 120 | 89 | 186 | 149 | 223 | 172 | 80 | 58 | 24 | 13 |
| RESTO DISPERSO | 972 | 525 | 447 | 81 | 65 | 80 | 83 | 136 | 125 | 143 | 128 | 72 | 39 | 13 | 7 |
| LAS GOLONDRINAS | 1,325 | 737 | 588 | 104 | 107 | 120 | 89 | 186 | 149 | 223 | 172 | 80 | 58 | 24 | 13 |
| RESTO | 972 | 525 | 447 | 81 | 65 | 80 | 83 | 136 | 125 | 143 | 128 | 72 | 39 | 13 | 7 |

CUADRO No. 22.- POBLACION DE 10 AÑOS Y MAS, POR CONDICION DE ALFABETISMO Y SEXO, SEGUN CENTROS POBLADOS

| CENTROS POBLADOS | CONDICION DE ALFABETISMO Y SEXO | | | | | | | | | |
|------------------------|---------------------------------|---------|---------|-------------|---------|---------|-------------|---------|---------|--|
| | TOTAL | | | ALFABETA | | | ANALFABETA | | | |
| | AMBOS SEXOS | HOMBRES | MUJERES | AMBOS SEXOS | HOMBRES | MUJERES | AMBOS SEXOS | HOMBRES | MUJERES | |
| LAS GOLONDRINAS | | | | | | | | | | |
| TOTAL | 1,568 | 877 | 691 | 1,382 | 781 | 601 | 186 | 96 | 90 | |
| CENTRO POBLADO | 905 | 513 | 392 | 786 | 453 | 333 | 119 | 60 | 59 | |
| RESTO DISPERSO | 663 | 364 | 299 | 596 | 328 | 268 | 67 | 36 | 31 | |
| LAS GOLONDRINAS | 905 | 513 | 392 | 786 | 453 | 333 | 119 | 60 | 59 | |
| RESTO | 663 | 364 | 299 | 596 | 328 | 268 | 67 | 36 | 31 | |

CUADRO No. 23.- POBLACION DE 6 AÑOS Y MAS, POR NIVEL DE INSTRUCCION, AÑOS APROBADOS Y SEXO, SEGUN CENTROS POBLADOS

| CENTROS POBLADOS | NIVEL DE INSTRUCCION, AÑOS APROBADOS Y SEXO | | | | | | | | | | |
|------------------------|---|---------|---------|---------|--------------------------|---------|---------|---------|----------|---------|---------|
| | TOTAL | | NINGUNO | | CENTRO DE ALFABETIZACION | | | | PRIMARIO | | |
| | TOTAL | HOMBRES | MUJERES | HOMBRES | MUJERES | HOMBRES | MUJERES | HOMBRES | MUJERES | HOMBRES | MUJERES |
| LAS GOLONDRINAS | | | | | | | | | | | |
| TOTAL | 1,859 | 1,035 | 824 | 119 | 110 | 3 | 9 | 237 | 191 | 393 | 300 |
| CENTRO POBLADO | 1,070 | 608 | 462 | 71 | 72 | 2 | 7 | 149 | 111 | 240 | 156 |
| RESTO DISPERSO | 789 | 427 | 362 | 48 | 38 | 1 | 2 | 88 | 80 | 153 | 144 |
| LAS GOLONDRINAS | 1,070 | 608 | 462 | 71 | 72 | 2 | 7 | 149 | 111 | 240 | 156 |
| RESTO | 789 | 427 | 362 | 48 | 38 | 1 | 2 | 88 | 80 | 153 | 144 |

CONT. CUADRO No. 23.- POBLACION DE 6 AÑOS Y MAS, POR NIVEL DE INSTRUCCION, AÑOS APROBADOS Y SEXO, SEGUN CENTROS POBLADOS

| CENTROS POBLADOS | NIVEL DE INSTRUCCION, AÑOS APROBADOS Y SEXO | | | | | | | | | | | |
|------------------|---|---------|---------|---------|----------|---------|---------|---------|-----------|---------|--------------|---------|
| | SECUNDARIO | | | | SUPERIOR | | | | POSTGRADO | | NO DECLARADO | |
| | 0 - 3 | | 4 Y MAS | | 0 - 3 | | 4 Y MAS | | HOMBRES | MUJERES | HOMBRES | MUJERES |
| | HOMBRES | MUJERES | HOMBRES | MUJERES | HOMBRES | MUJERES | HOMBRES | MUJERES | HOMBRES | MUJERES | HOMBRES | MUJERES |
| LAS GOLONDRINAS | | | | | | | | | | | | |
| TOTAL | 98 | 75 | 59 | 35 | 4 | 3 | 8 | 2 | 1 | 1 | 113 | 98 |
| CENTRO POBLADO | 67 | 58 | 36 | 24 | 4 | 3 | 8 | 2 | 1 | 1 | 30 | 28 |
| RESTO DISPERSO | 31 | 17 | 23 | 11 | - | - | - | - | - | - | 83 | 70 |
| LAS GOLONDRINAS | 67 | 58 | 36 | 24 | 4 | 3 | 8 | 2 | 1 | 1 | 30 | 28 |
| RESTO | 31 | 17 | 23 | 11 | - | - | - | - | - | - | 83 | 70 |

CUADRO No. 24.- POBLACION DE 6 A 14 AÑOS, POR ASISTENCIA A ESTABLECIMIENTOS DE ENSEÑANZA Y SEXO SEGUN CENTROS POBLADOS

| CENTROS POBLADOS | ASISTENCIA A ESTABLECIMIENTOS DE ENSEÑANZA Y SEXO | | | | | | | | | | | |
|------------------|---|---------|---------|-----------|---------|---------|-----------|---------|---------|--------------|---------|---------|
| | TOTAL | | | SI ASISTE | | | NO ASISTE | | | NO DECLARADO | | |
| | TOTAL | HOMBRES | MUJERES | TOTAL | HOMBRES | MUJERES | TOTAL | HOMBRES | MUJERES | TOTAL | HOMBRES | MUJERES |
| | TOTAL | HOMBRES | MUJERES | TOTAL | HOMBRES | MUJERES | TOTAL | HOMBRES | MUJERES | TOTAL | HOMBRES | MUJERES |
| LAS GOLONDRINAS | | | | | | | | | | | | |
| TOTAL | 635 | 345 | 290 | 461 | 250 | 211 | 136 | 72 | 64 | 38 | 23 | 15 |
| CENTRO POBLADO | 365 | 210 | 155 | 277 | 158 | 119 | 73 | 42 | 31 | 15 | 10 | 5 |
| RESTO DISPERSO | 270 | 135 | 135 | 184 | 92 | 92 | 63 | 30 | 33 | 23 | 13 | 10 |
| LAS GOLONDRINAS | 365 | 210 | 155 | 277 | 158 | 119 | 73 | 42 | 31 | 15 | 10 | 5 |
| RESTO | 270 | 135 | 135 | 184 | 92 | 92 | 63 | 30 | 33 | 23 | 13 | 10 |

CUADRO No. 25.- POBLACION DE 8 AÑOS Y MAS, POR TIPO DE ACTIVIDAD Y SEXO, SEGUN CENTROS POBLADOS

| CENTROS POBLADOS | TIPO DE ACTIVIDAD Y SEXO | | | | | | | | | | | |
|------------------|--------------------------|---------|---------|--------|---------|---------|----------|---------|---------|--------------|---------|---------|
| | TOTAL | | | ACTIVO | | | INACTIVO | | | NO DECLARADO | | |
| | TOTAL | HOMBRES | MUJERES | TOTAL | HOMBRES | MUJERES | TOTAL | HOMBRES | MUJERES | TOTAL | HOMBRES | MUJERES |
| | TOTAL | HOMBRES | MUJERES | TOTAL | HOMBRES | MUJERES | TOTAL | HOMBRES | MUJERES | TOTAL | HOMBRES | MUJERES |
| LAS GOLONDRINAS | | | | | | | | | | | | |
| TOTAL | 1,722 | 963 | 759 | 727 | 647 | 80 | 935 | 285 | 650 | 60 | 31 | 29 |
| CENTRO POBLADO | 997 | 572 | 425 | 435 | 367 | 68 | 519 | 181 | 338 | 43 | 24 | 19 |
| RESTO DISPERSO | 725 | 391 | 334 | 292 | 280 | 12 | 416 | 104 | 312 | 17 | 7 | 10 |
| LAS GOLONDRINAS | 997 | 572 | 425 | 435 | 367 | 68 | 519 | 181 | 338 | 43 | 24 | 19 |
| RESTO | 725 | 391 | 334 | 292 | 280 | 12 | 416 | 104 | 312 | 17 | 7 | 10 |

INSTITUTO NACIONAL DE ESTADISTICA Y CENSOS.- V CENSO DE POBLACION Y IV DE VIVIENDA 1990

LA CONCORDIA



CUADRO No. 2 .-. POBLACION DE 12 AÑOS Y MAS, POR ESTADO CIVIL O CONYUGAL, SEGUN SEXO Y GRUPOS DE EDAD

| SEXO Y GRUPOS DE EDAD | TOTAL | ESTADO CIVIL O CONYUGAL | | | | | | |
|-----------------------|--------|-------------------------|---------|--------|------------|-------|----------|--------------|
| | | UNIDO | SOLTERO | CASADO | DIVORCIADO | VIUDO | SEPARADO | NO DECLARADO |
| LA CONCORDIA | | | | | | | | |
| AMBOS SEXOS: | 30,650 | 9,496 | 12,089 | 7,175 | 88 | 653 | 527 | 622 |
| DE 12 A 14 AÑOS | 4,054 | 56 | 3,946 | 34 | - | - | - | 18 |
| DE 15 A 19 AÑOS | 5,367 | 624 | 4,346 | 198 | 1 | 3 | 18 | 177 |
| DE 20 A 24 AÑOS | 4,390 | 1,565 | 1,945 | 622 | 10 | 12 | 78 | 158 |
| DE 25 A 29 AÑOS | 3,497 | 1,586 | 770 | 960 | 8 | 20 | 70 | 83 |
| DE 30 A 34 AÑOS | 3,015 | 1,506 | 349 | 1,015 | 15 | 16 | 71 | 43 |
| DE 35 A 39 AÑOS | 2,609 | 1,297 | 247 | 935 | 13 | 34 | 56 | 27 |
| DE 40 A 44 AÑOS | 2,096 | 917 | 139 | 910 | 12 | 39 | 53 | 26 |
| DE 45 A 49 AÑOS | 1,532 | 632 | 83 | 695 | 6 | 56 | 44 | 16 |
| DE 50 A 54 AÑOS | 1,323 | 508 | 82 | 599 | 6 | 69 | 44 | 15 |
| DE 55 A 59 AÑOS | 907 | 305 | 64 | 430 | 5 | 74 | 21 | 8 |
| DE 60 A 64 AÑOS | 737 | 230 | 38 | 321 | 6 | 97 | 34 | 11 |
| DE 65 AÑOS Y MAS | 1,123 | 270 | 80 | 456 | 6 | 233 | 38 | 40 |
| HOMBRES: | 16,290 | 4,639 | 7,353 | 3,557 | 37 | 195 | 165 | 344 |
| DE 12 A 14 AÑOS | 2,127 | 28 | 2,070 | 23 | - | - | - | 6 |
| DE 15 A 19 AÑOS | 2,752 | 84 | 2,561 | 23 | - | - | 2 | 82 |
| DE 20 A 24 AÑOS | 2,249 | 560 | 1,383 | 186 | 5 | 1 | 12 | 102 |
| DE 25 A 29 AÑOS | 1,835 | 786 | 568 | 404 | 5 | 4 | 14 | 54 |
| DE 30 A 34 AÑOS | 1,601 | 776 | 263 | 505 | 5 | 4 | 19 | 29 |
| DE 35 A 39 AÑOS | 1,405 | 704 | 183 | 477 | 2 | 8 | 15 | 16 |
| DE 40 A 44 AÑOS | 1,154 | 509 | 101 | 491 | 6 | 10 | 24 | 13 |
| DE 45 A 49 AÑOS | 816 | 356 | 53 | 358 | 1 | 14 | 20 | 14 |
| DE 50 A 54 AÑOS | 791 | 331 | 59 | 354 | 6 | 17 | 17 | 7 |
| DE 55 A 59 AÑOS | 513 | 193 | 43 | 241 | 2 | 21 | 10 | 3 |
| DE 60 A 64 AÑOS | 410 | 135 | 21 | 198 | 3 | 32 | 18 | 3 |
| DE 65 AÑOS Y MAS | 637 | 177 | 48 | 297 | 2 | 84 | 14 | 15 |
| MUJERES: | 14,360 | 4,857 | 4,736 | 3,618 | 51 | 458 | 362 | 278 |
| DE 12 A 14 AÑOS | 1,927 | 28 | 1,876 | 11 | - | - | - | 12 |
| DE 15 A 19 AÑOS | 2,615 | 540 | 1,785 | 175 | 1 | 3 | 16 | 95 |
| DE 20 A 24 AÑOS | 2,141 | 1,005 | 562 | 436 | 5 | 11 | 66 | 56 |
| DE 25 A 29 AÑOS | 1,662 | 800 | 202 | 556 | 3 | 16 | 56 | 29 |
| DE 30 A 34 AÑOS | 1,414 | 730 | 86 | 510 | 10 | 12 | 52 | 14 |
| DE 35 A 39 AÑOS | 1,204 | 593 | 64 | 458 | 11 | 26 | 41 | 11 |
| DE 40 A 44 AÑOS | 942 | 408 | 38 | 419 | 6 | 29 | 29 | 13 |
| DE 45 A 49 AÑOS | 716 | 276 | 30 | 337 | 5 | 42 | 24 | 2 |
| DE 50 A 54 AÑOS | 532 | 177 | 23 | 245 | - | 52 | 27 | 8 |
| DE 55 A 59 AÑOS | 394 | 112 | 21 | 189 | 3 | 53 | 11 | 5 |
| DE 60 A 64 AÑOS | 327 | 95 | 17 | 123 | 3 | 65 | 16 | 8 |
| DE 65 AÑOS Y MAS | 486 | 93 | 32 | 159 | 4 | 149 | 24 | 25 |

CUADRO No. 3 .-. POBLACION DE 10 AÑOS Y MAS, POR CONDICION DE ALFABETISMO Y SEXO, SEGUN AREA Y GRUPOS DE EDAD

| AREA Y GRUPOS DE EDAD | TOTAL | | | ALFABETA | | | ANALFABETA | | |
|-----------------------|-------------|---------|---------|-------------|---------|---------|-------------|---------|---------|
| | AMBOS SEXOS | HOMBRES | MUJERES | AMBOS SEXOS | HOMBRES | MUJERES | AMBOS SEXOS | HOMBRES | MUJERES |
| LA CONCORDIA | | | | | | | | | |
| TOTAL | 33,583 | 17,808 | 15,775 | 29,088 | 15,488 | 13,600 | 4,495 | 2,320 | 2,175 |
| 10 A 14 AÑOS | 6,987 | 3,645 | 3,342 | 6,567 | 3,395 | 3,172 | 420 | 250 | 170 |
| 15 A 19 AÑOS | 5,367 | 2,752 | 2,615 | 5,070 | 2,606 | 2,464 | 297 | 146 | 151 |
| 20 A 24 AÑOS | 4,390 | 2,249 | 2,141 | 4,043 | 2,052 | 1,991 | 347 | 197 | 150 |
| 25 A 29 AÑOS | 3,497 | 1,835 | 1,662 | 3,144 | 1,659 | 1,485 | 353 | 176 | 177 |
| 30 A 34 AÑOS | 3,015 | 1,601 | 1,414 | 2,615 | 1,389 | 1,226 | 400 | 212 | 188 |
| 35 A 39 AÑOS | 2,609 | 1,405 | 1,204 | 2,143 | 1,192 | 951 | 466 | 213 | 253 |
| 40 A 44 AÑOS | 2,096 | 1,154 | 942 | 1,670 | 952 | 718 | 426 | 202 | 224 |
| 45 A 49 AÑOS | 1,532 | 816 | 716 | 1,174 | 644 | 530 | 358 | 172 | 186 |
| 50 A 54 AÑOS | 1,323 | 791 | 532 | 922 | 571 | 351 | 401 | 220 | 181 |
| 55 A 59 AÑOS | 907 | 513 | 394 | 619 | 361 | 258 | 288 | 152 | 136 |
| 60 A 64 AÑOS | 737 | 410 | 327 | 471 | 272 | 199 | 266 | 138 | 128 |
| 65 AÑOS Y MAS | 1,123 | 637 | 486 | 650 | 395 | 255 | 473 | 242 | 231 |
| AREA URBANA | - | - | - | - | - | - | - | - | - |
| 10 A 14 AÑOS | - | - | - | - | - | - | - | - | - |
| 15 A 19 AÑOS | - | - | - | - | - | - | - | - | - |
| 20 A 24 AÑOS | - | - | - | - | - | - | - | - | - |
| 25 A 29 AÑOS | - | - | - | - | - | - | - | - | - |
| 30 A 34 AÑOS | - | - | - | - | - | - | - | - | - |
| 35 A 39 AÑOS | - | - | - | - | - | - | - | - | - |
| 40 A 44 AÑOS | - | - | - | - | - | - | - | - | - |
| 45 A 49 AÑOS | - | - | - | - | - | - | - | - | - |
| 50 A 54 AÑOS | - | - | - | - | - | - | - | - | - |
| 55 A 59 AÑOS | - | - | - | - | - | - | - | - | - |
| 60 A 64 AÑOS | - | - | - | - | - | - | - | - | - |
| 65 AÑOS Y MAS | - | - | - | - | - | - | - | - | - |
| AREA RURAL | 33,583 | 17,808 | 15,775 | 29,088 | 15,488 | 13,600 | 4,495 | 2,320 | 2,175 |
| 10 A 14 AÑOS | 6,987 | 3,645 | 3,342 | 6,567 | 3,395 | 3,172 | 420 | 250 | 170 |
| 15 A 19 AÑOS | 5,367 | 2,752 | 2,615 | 5,070 | 2,606 | 2,464 | 297 | 146 | 151 |
| 20 A 24 AÑOS | 4,390 | 2,249 | 2,141 | 4,043 | 2,052 | 1,991 | 347 | 197 | 150 |
| 25 A 29 AÑOS | 3,497 | 1,835 | 1,662 | 3,144 | 1,659 | 1,485 | 353 | 176 | 177 |
| 30 A 34 AÑOS | 3,015 | 1,601 | 1,414 | 2,615 | 1,389 | 1,226 | 400 | 212 | 188 |
| 35 A 39 AÑOS | 2,609 | 1,405 | 1,204 | 2,143 | 1,192 | 951 | 466 | 213 | 253 |
| 40 A 44 AÑOS | 2,096 | 1,154 | 942 | 1,670 | 952 | 718 | 426 | 202 | 224 |
| 45 A 49 AÑOS | 1,532 | 816 | 716 | 1,174 | 644 | 530 | 358 | 172 | 186 |
| 50 A 54 AÑOS | 1,323 | 791 | 532 | 922 | 571 | 351 | 401 | 220 | 181 |
| 55 A 59 AÑOS | 907 | 513 | 394 | 619 | 361 | 258 | 288 | 152 | 136 |
| 60 A 64 AÑOS | 737 | 410 | 327 | 471 | 272 | 199 | 266 | 138 | 128 |
| 65 AÑOS Y MAS | 1,123 | 637 | 486 | 650 | 395 | 255 | 473 | 242 | 231 |

CUADRO No. 12A.- POBLACION ECONOMICAMENTE ACTIVA, POR NIVEL DE INSTRUCCION Y AÑOS APROBADOS, SEGUN GRUPOS PRINCIPALES DE OCUPACION.

| GRUPOS PRINCIPALES DE OCUPACION | TOTAL | NIVEL DE INSTRUCCION Y AÑOS APROBADOS | | | | | | | | | |
|---|--------|---------------------------------------|--------------------------|----------|-------|------------|-------|----------|---------|-----------|--------------|
| | | NINGUNO | CENTRO DE ALFABETIZACION | PRIMARIO | | SECUNDARIO | | SUPERIOR | | POSTGRADO | NO DECLARADO |
| | | | | 0 - 3 | 4 - 6 | 0 - 3 | 4 - 6 | 0 - 3 | 4 Y MAS | | |
| TOTAL | 14,671 | 2,138 | 231 | 2,559 | 5,600 | 1,328 | 1,356 | 284 | 235 | 27 | 913 |
| PROFESIONALES, TECNICOS Y TRABAJADORES ASIMILADOS | 601 | - | - | - | - | 37 | 248 | 103 | 159 | 12 | 42 |
| DIRECTORES Y FUNCIONARIOS PUBLICOS SUPERIORES | 9 | - | - | - | - | 2 | 5 | - | 1 | - | 1 |
| PERSONAL ADMINISTRATIVO Y TRABAJADORES ASIMILADOS | 148 | - | - | - | - | 23 | 98 | 12 | 11 | 1 | 3 |
| COMERCIANTES Y VENDEDORES | 1,306 | 109 | 19 | 221 | 536 | 166 | 172 | 24 | 15 | 4 | 40 |
| TRABAJADORES DE LOS SERVICIOS | 615 | 92 | 20 | 94 | 235 | 75 | 61 | 5 | 3 | - | 30 |
| TRABAJADORES AGRICOLAS Y FORESTALES, PESCADORES Y CAZADORES | 8,801 | 1,771 | 144 | 1,803 | 3,624 | 488 | 334 | 35 | 21 | 5 | 576 |
| MINEROS, HILANDEROS, TEJEDORES, SASTRES, OBREROS: METALURGICOS, DE LA MADERA, DE TRATAMIENTOS QUIMICOS.....OTROS | 374 | 25 | 1 | 53 | 178 | 55 | 37 | 2 | 3 | 2 | 18 |
| ZAPATEROS, EBANISTAS, RELOJEROS, MECANICOS, ELECTRICISTAS, OPERADORES DE RADIO, TELEVISION Y CINE FONTANEROS, JOYEROS Y VIDRIEROS, OTROS | 336 | 13 | 1 | 28 | 140 | 67 | 64 | 11 | 2 | - | 10 |
| CONDUCTORES DE EQUIPOS DE TRANSPORTE, TRABAJADORES DE ARTES GRAFICAS, ESTIBADORES, OBREROS DEL CAUCHO, PAPEL Y CARTON....NO CLASIFICADOS EN OTROS EPIGRAFES | 1,438 | 115 | 20 | 231 | 664 | 202 | 137 | 5 | 5 | 2 | 57 |
| TRABAJADORES QUE NO PUEDEN SER CLASIFICADOS SEGUN LA OCUPACION | 947 | 7 | 23 | 108 | 194 | 202 | 187 | 86 | 15 | - | 125 |
| TRABAJADOR NUEVO | 96 | 6 | 3 | 21 | 29 | 11 | 13 | 1 | - | 1 | 11 |

CUADRO No. 12B.- POBLACION MASCULINA ECONOMICAMENTE ACTIVA, POR NIVEL DE INSTRUCCION Y AÑOS APROBADOS, SEGUN GRUPOS PRINCIPALES DE OCUPACION.

| GRUPOS PRINCIPALES DE OCUPACION | TOTAL | NIVEL DE INSTRUCCION Y AÑOS APROBADOS | | | | | | | | | |
|---|--------|---------------------------------------|--------------------------|----------|-------|------------|-------|----------|---------|-----------|--------------|
| | | NINGUNO | CENTRO DE ALFABETIZACION | PRIMARIO | | SECUNDARIO | | SUPERIOR | | POSTGRADO | NO DECLARADO |
| | | | | 0 - 3 | 4 - 6 | 0 - 3 | 4 - 6 | 0 - 3 | 4 Y MAS | | |
| TOTAL | 12,931 | 1,960 | 190 | 2,342 | 5,096 | 1,124 | 1,021 | 207 | 166 | 21 | 804 |
| PROFESIONALES, TECNICOS Y TRABAJADORES ASIMILADOS | 349 | - | - | - | - | 24 | 126 | 62 | 106 | 8 | 23 |
| DIRECTORES Y FUNCIONARIOS PUBLICOS SUPERIORES | 9 | - | - | - | - | 2 | 5 | - | 1 | - | 1 |
| PERSONAL ADMINISTRATIVO Y TRABAJADORES ASIMILADOS | 80 | - | - | - | - | 17 | 50 | 4 | 6 | 1 | 2 |
| COMERCIANTES Y VENDEDORES | 930 | 81 | 14 | 170 | 389 | 111 | 110 | 17 | 13 | 3 | 22 |
| TRABAJADORES DE LOS SERVICIOS | 208 | 27 | 1 | 30 | 78 | 26 | 32 | 3 | 3 | - | 8 |
| TRABAJADORES AGRICOLAS Y FORESTALES, PESCADORES Y CAZADORES | 8,563 | 1,705 | 138 | 1,749 | 3,546 | 474 | 327 | 35 | 21 | 5 | 563 |
| MINEROS, HILANDEROS, TEJEDORES, SASTRES, OBREROS: METALURGICOS, DE LA MADERA, DE TRATAMIENTOS QUIMICOS.....OTROS | 260 | 18 | - | 38 | 136 | 28 | 21 | 2 | 1 | 2 | 14 |
| ZAPATEROS, EBANISTAS, RELOJEROS, MECANICOS, ELECTRICISTAS, OPERADORES DE RADIO, TELEVISION Y CINE FONTANEROS, JOYEROS Y VIDRIEROS, OTROS | 332 | 13 | 1 | 27 | 137 | 67 | 64 | 11 | 2 | - | 10 |
| CONDUCTORES DE EQUIPOS DE TRANSPORTE, TRABAJADORES DE ARTES GRAFICAS, ESTIBADORES, OBREROS DEL CAUCHO, PAPEL Y CARTON....NO CLASIFICADOS EN OTROS EPIGRAFES | 1,398 | 110 | 20 | 230 | 645 | 193 | 133 | 5 | 5 | 2 | 55 |
| TRABAJADORES QUE NO PUEDEN SER CLASIFICADOS SEGUN LA OCUPACION | 735 | - | 13 | 88 | 143 | 144 | 173 | 67 | 8 | - | 99 |
| TRABAJADOR NUEVO | 67 | 6 | 3 | 10 | 22 | 9 | 9 | 1 | - | - | 7 |

CUADRO No. 12C.- POBLACION FEMENINA ECONOMICAMENTE ACTIVA, POR NIVEL DE INSTRUCCION Y AÑOS APROBADOS, SEGUN GRUPOS PRINCIPALES DE OCUPACION.

| GRUPOS PRINCIPALES DE OCUPACION | TOTAL | NIVEL DE INSTRUCCION Y AÑOS APROBADOS | | | | | | | | | |
|---|-------|---------------------------------------|--------------------------|----------|-------|------------|-------|----------|---------|-----------|--------------|
| | | NINGUNO | CENTRO DE ALFABETIZACION | PRIMARIO | | SECUNDARIO | | SUPERIOR | | POSTGRADO | NO DECLARADO |
| | | | | 0 - 3 | 4 - 6 | 0 - 3 | 4 - 6 | 0 - 3 | 4 Y MAS | | |
| LA CONCORDIA | | | | | | | | | | | |
| TOTAL | 1,740 | 178 | 41 | 217 | 504 | 204 | 335 | 77 | 69 | 6 | 109 |
| PROFESIONALES, TECNICOS Y TRABAJADORES ASIMILADOS | 252 | - | - | - | - | 13 | 122 | 41 | 53 | 4 | 19 |
| DIRECTORES Y FUNCIONARIOS PUBLICOS SUPERIORES | - | - | - | - | - | - | - | - | - | - | - |
| PERSONAL ADMINISTRATIVO Y TRABAJADORES ASIMILADOS | 68 | - | - | - | - | 6 | 48 | 8 | 5 | - | 1 |
| COMERCIANTE Y VENDEDORES | 376 | 28 | 5 | 51 | 147 | 55 | 62 | 7 | 2 | 1 | 18 |
| TRABAJADORES DE LOS SERVICIOS | 407 | 65 | 19 | 64 | 157 | 49 | 29 | 2 | - | - | 22 |
| TRABAJADORES AGRICOLAS Y FORESTALES, PESCADORES Y CAZADORES | 238 | 66 | 6 | 54 | 78 | 14 | 7 | - | - | - | 13 |
| MINEROS, HILANDEROS, TEJEDORES, SASTRES, OBREROS: METALURGICOS, DE LA MADEIRA, DE TRATAMIENTOS QUIMICOS.....OTROS | 114 | 7 | 1 | 15 | 42 | 27 | 16 | - | 2 | - | 4 |
| ZAPATEROS, EBANISTAS, RELOJEROS, MECANICOS, ELECTRICISTAS, OPERADORES DE RADIO, TELEVISION Y CINE FONTANEROS, JOYEROS Y VIDRIEROS, OTROS | 4 | - | - | 1 | 3 | - | - | - | - | - | - |
| CONDUCTORES DE EQUIPOS DE TRANSPORTE, TRABAJADORES DE ARTES GRAFICAS, ESTIBADORES, OBREROS DEL CAUCHO, PAPEL Y CARTON....NO CLASIFICADOS EN OTROS EPIGRAFES | 40 | 5 | - | 1 | 19 | 9 | 4 | - | - | - | 2 |
| TRABAJADORES QUE NO PUEDEN SER CLASIFICADOS SEGUN LA OCUPACION | 212 | 7 | 10 | 20 | 51 | 29 | 43 | 19 | 7 | - | 26 |
| TRABAJADOR NUEVO | 29 | - | - | 11 | 7 | 2 | 4 | - | - | 1 | 4 |

CUADRO No. 13A.- POBLACION ECONOMICAMENTE ACTIVA, POR NIVEL DE INSTRUCCION Y AÑOS APROBADOS, SEGUN RAMA DE ACTIVIDAD ECONOMICA.

| RAMA DE ACTIVIDAD ECONOMICA | TOTAL | NIVEL DE INSTRUCCION Y AÑOS APROBADOS | | | | | | | | | |
|---|--------|---------------------------------------|--------------------------|----------|-------|------------|-------|----------|---------|-----------|--------------|
| | | NINGUNO | CENTRO DE ALFABETIZACION | PRIMARIO | | SECUNDARIO | | SUPERIOR | | POSTGRADO | NO DECLARADO |
| | | | | 0 - 3 | 4 - 6 | 0 - 3 | 4 - 6 | 0 - 3 | 4 Y MAS | | |
| LA CONCORDIA | | | | | | | | | | | |
| TOTAL | 14,671 | 2,138 | 231 | 2,559 | 5,600 | 1,328 | 1,356 | 284 | 235 | 27 | 913 |
| AGRICULTURA, CAZA, SILVICULTURA Y PESCA | 8,981 | 1,797 | 145 | 1,830 | 3,704 | 496 | 355 | 38 | 28 | 6 | 582 |
| EXPLOTACION DE MINAS Y CANTERAS | 11 | 2 | - | 3 | 2 | 1 | 1 | 1 | - | - | 1 |
| INDUSTRIAS MANUFACTURERAS | 661 | 41 | 5 | 99 | 286 | 103 | 86 | 8 | 8 | 1 | 24 |
| ELECTRICIDAD, GAS Y AGUA | 16 | 1 | - | - | 5 | 2 | 8 | - | - | - | - |
| CONSTRUCCION | 489 | 30 | 9 | 81 | 244 | 71 | 41 | - | 1 | - | 12 |
| COMERCIO AL POR MAYOR Y MENOR, RESTAURANTES Y HOTELES | 1,510 | 143 | 22 | 247 | 604 | 195 | 206 | 28 | 18 | 5 | 42 |
| TRANSPORTES, ALMACENAMIENTO Y COMUNICACIONES | 398 | 7 | 2 | 47 | 163 | 88 | 64 | 4 | 2 | 2 | 19 |
| ESTABLECIMIENTOS FINANCIEROS, SEGUROS, ETC | 40 | - | - | 1 | 5 | 4 | 19 | 3 | 7 | - | 1 |
| SERVICIOS COMUNALES, SOCIALES Y PERSONALES | 2,066 | 97 | 31 | 211 | 504 | 244 | 453 | 198 | 160 | 12 | 156 |
| ACTIVIDADES NO BIEN ESPECIFICADAS | 403 | 14 | 14 | 19 | 54 | 113 | 110 | 3 | 11 | - | 65 |
| TRABAJADOR NUEVO | 96 | 6 | 3 | 21 | 29 | 11 | 13 | 1 | - | 1 | 11 |

INSTITUTO NACIONAL DE ESTADISTICA Y CENSOS.- V CENSO DE POBLACION Y IV DE VIVIENDA 1990

CUADRO No. 13B.- POBLACION MASCULINA ECONOMICAMENTE ACTIVA, POR NIVEL DE INSTRUCCION Y AÑOS APROBADOS, SEGUN RAMA DE ACTIVIDAD ECONOMICA.

| RAMA DE ACTIVIDAD ECONOMICA | TOTAL | NIVEL DE INSTRUCCION Y AÑOS APROBADOS | | | | | | | | | |
|---|--------|---------------------------------------|--------------------------|----------|-------|------------|-------|----------|---------|-----------|--------------|
| | | NINGUNO | CENTRO DE ALFABETIZACION | PRIMARIO | | SECUNDARIO | | SUPERIOR | | POSTGRADO | NO DECLARADO |
| | | | | 0 - 3 | 4 - 6 | 0 - 3 | 4 - 6 | 0 - 3 | 4 Y MAS | | |
| LA CONCORDIA | | | | | | | | | | | |
| TOTAL | 12,931 | 1,960 | 190 | 2,342 | 5,096 | 1,124 | 1,021 | 207 | 166 | 21 | 804 |
| AGRICULTURA, CAZA, SILVICULTURA Y PESCA | 8,726 | 1,728 | 139 | 1,775 | 3,618 | 482 | 345 | 38 | 26 | 6 | 569 |
| EXPLOTACION DE MINAS Y CANTERAS | 8 | 1 | - | 3 | 1 | 1 | 1 | 1 | - | - | - |
| INDUSTRIAS MANUFACTURERAS | 538 | 37 | 4 | 85 | 239 | 74 | 66 | 7 | 5 | 1 | 20 |
| ELECTRICIDAD, GAS Y AGUA | 13 | 1 | - | - | 5 | 1 | 6 | - | - | - | - |
| CONSTRUCCION | 483 | 30 | 8 | 80 | 242 | 71 | 39 | - | 1 | - | 12 |
| COMERCIO AL POR MAYOR Y MENOR, RESTAURANTES Y HOTELES | 1,062 | 100 | 15 | 186 | 443 | 127 | 129 | 20 | 14 | 3 | 25 |
| TRANSPORTES, ALMACENAMIENTO Y COMUNICACIONES | 394 | 7 | 2 | 47 | 163 | 86 | 62 | 4 | 2 | 2 | 19 |
| ESTABLECIMIENTOS FINANCIEROS, SEGUROS, ETC | 26 | - | - | 1 | 4 | 4 | 10 | 1 | 6 | - | - |
| SERVICIOS COMUNALES, SOCIALES Y PERSONALES | 1,305 | 42 | 12 | 141 | 329 | 171 | 267 | 134 | 105 | 9 | 95 |
| ACTIVIDADES NO BIEN ESPECIFICADAS | 309 | 8 | 7 | 14 | 30 | 98 | 87 | 1 | 7 | - | 57 |
| TRABAJADOR NUEVO | 67 | 6 | 3 | 10 | 22 | 9 | 9 | 1 | - | - | 7 |

CUADRO No. 13C.- POBLACION FEMENINA ECONOMICAMENTE ACTIVA, POR NIVEL DE INSTRUCCION Y AÑOS APROBADOS, SEGUN RAMA DE ACTIVIDAD ECONOMICA.

| RAMA DE ACTIVIDAD ECONOMICA | TOTAL | NIVEL DE INSTRUCCION Y AÑOS APROBADOS | | | | | | | | | |
|---|-------|---------------------------------------|--------------------------|----------|-------|------------|-------|----------|---------|-----------|--------------|
| | | NINGUNO | CENTRO DE ALFABETIZACION | PRIMARIO | | SECUNDARIO | | SUPERIOR | | POSTGRADO | NO DECLARADO |
| | | | | 0 - 3 | 4 - 6 | 0 - 3 | 4 - 6 | 0 - 3 | 4 Y MAS | | |
| LA CONCORDIA | | | | | | | | | | | |
| TOTAL | 1,740 | 178 | 41 | 217 | 504 | 204 | 335 | 77 | 69 | 6 | 109 |
| AGRICULTURA, CAZA, SILVICULTURA Y PESCA | 255 | 69 | 6 | 55 | 86 | 14 | 10 | - | 2 | - | 13 |
| EXPLOTACION DE MINAS Y CANTERAS | 3 | 1 | - | - | 1 | - | - | - | - | - | 1 |
| INDUSTRIAS MANUFACTURERAS | 123 | 4 | 1 | 14 | 47 | 29 | 20 | 1 | 3 | - | 4 |
| ELECTRICIDAD, GAS Y AGUA | 3 | - | - | - | - | 1 | 2 | - | - | - | - |
| CONSTRUCCION | 6 | - | 1 | 1 | 2 | - | 2 | - | - | - | - |
| COMERCIO AL POR MAYOR Y MENOR, RESTAURANTES Y HOTELES | 443 | 43 | 7 | 61 | 161 | 68 | 77 | 8 | 4 | 2 | 17 |
| TRANSPORTES, ALMACENAMIENTO Y COMUNICACIONES | 4 | - | - | - | - | 2 | 2 | - | - | - | - |
| ESTABLECIMIENTOS FINANCIEROS, SEGUROS, ETC | 14 | - | - | - | 1 | - | 9 | 2 | 1 | - | 1 |
| SERVICIOS COMUNALES, SOCIALES Y PERSONALES | 761 | 55 | 19 | 70 | 175 | 73 | 186 | 64 | 55 | 3 | 61 |
| ACTIVIDADES NO BIEN ESPECIFICADAS | 94 | 6 | 7 | 5 | 24 | 15 | 23 | 2 | 4 | - | 8 |
| TRABAJADOR NUEVO | 29 | - | - | 11 | 7 | 2 | 4 | - | - | 1 | 4 |

INSTITUTO NACIONAL DE ESTADISTICA Y CENSOS.- V CENSO DE POBLACION Y IV DE VIVIENDA 1990

CUADRO No. 14A.- POBLACION ECONOMICAMENTE ACTIVA, POR NIVEL DE INSTRUCCION Y AÑOS APROBADOS, SEGUN AREA Y CATEGORIA DE OCUPACION.

| AREA Y CATEGORIA DE OCUPACION | TOTAL | NIVEL DE INSTRUCCION Y AÑOS APROBADOS | | | | | | | | | |
|--|--------|---------------------------------------|--------------------------|----------|-------|------------|-------|----------|---------|-----------|--------------|
| | | NINGUNO | CENTRO DE ALFABETIZACION | PRIMARIO | | SECUNDARIO | | SUPERIOR | | POSTGRADO | NO DECLARADO |
| | | | | 0 - 3 | 4 - 6 | 0 - 3 | 4 - 6 | 0 - 3 | 4 Y MAS | | |
| LA CONCORDIA | | | | | | | | | | | |
| TOTAL | 14,671 | 2,138 | 231 | 2,559 | 5,600 | 1,328 | 1,356 | 284 | 235 | 27 | 913 |
| PATRONO O SOCIO ACTIVO | 1,482 | 230 | 18 | 241 | 591 | 124 | 150 | 20 | 22 | 4 | 82 |
| CUENTA PROPIA | 5,915 | 880 | 91 | 1,188 | 2,332 | 548 | 465 | 63 | 50 | 10 | 288 |
| EMPLEADO O ASALARIADO: | 4,878 | 780 | 74 | 779 | 1,784 | 391 | 529 | 117 | 144 | 10 | 270 |
| -DEL MUNICIPIO O CONSEJOS PROVINCIALES | 134 | 16 | 3 | 10 | 45 | 14 | 27 | 7 | 4 | - | 8 |
| -DEL ESTADO | 528 | 5 | 2 | 10 | 42 | 36 | 208 | 76 | 107 | 6 | 36 |
| -DEL SECTOR PRIVADO | 4,216 | 759 | 69 | 759 | 1,697 | 341 | 294 | 34 | 33 | 4 | 226 |
| TRABAJADOR FAMILIAR SIN REMUNERACION | 1,066 | 150 | 10 | 152 | 499 | 109 | 65 | 5 | - | 2 | 74 |
| NO DECLARADO | 1,234 | 92 | 35 | 178 | 365 | 145 | 134 | 78 | 19 | - | 188 |
| TRABAJADOR NUEVO | 96 | 6 | 3 | 21 | 29 | 11 | 13 | 1 | - | 1 | 11 |
| AREA URBANA | | | | | | | | | | | |
| PATRONO O SOCIO ACTIVO | - | - | - | - | - | - | - | - | - | - | - |
| CUENTA PROPIA | - | - | - | - | - | - | - | - | - | - | - |
| EMPLEADO O ASALARIADO: | - | - | - | - | - | - | - | - | - | - | - |
| -DEL MUNICIPIO O CONSEJOS PROVINCIALES | - | - | - | - | - | - | - | - | - | - | - |
| -DEL ESTADO | - | - | - | - | - | - | - | - | - | - | - |
| -DEL SECTOR PRIVADO | - | - | - | - | - | - | - | - | - | - | - |
| TRABAJADOR FAMILIAR SIN REMUNERACION | - | - | - | - | - | - | - | - | - | - | - |
| NO DECLARADO | - | - | - | - | - | - | - | - | - | - | - |
| TRABAJADOR NUEVO | - | - | - | - | - | - | - | - | - | - | - |
| TOTAL | 14,671 | 2,138 | 231 | 2,559 | 5,600 | 1,328 | 1,356 | 284 | 235 | 27 | 913 |
| AREA RURAL | | | | | | | | | | | |
| PATRONO O SOCIO ACTIVO | 1,482 | 230 | 18 | 241 | 591 | 124 | 150 | 20 | 22 | 4 | 82 |
| CUENTA PROPIA | 5,915 | 880 | 91 | 1,188 | 2,332 | 548 | 465 | 63 | 50 | 10 | 288 |
| EMPLEADO O ASALARIADO: | 4,878 | 780 | 74 | 779 | 1,784 | 391 | 529 | 117 | 144 | 10 | 270 |
| -DEL MUNICIPIO O CONSEJOS PROVINCIALES | 134 | 16 | 3 | 10 | 45 | 14 | 27 | 7 | 4 | - | 8 |
| -DEL ESTADO | 528 | 5 | 2 | 10 | 42 | 36 | 208 | 76 | 107 | 6 | 36 |
| -DEL SECTOR PRIVADO | 4,216 | 759 | 69 | 759 | 1,697 | 341 | 294 | 34 | 33 | 4 | 226 |
| TRABAJADOR FAMILIAR SIN REMUNERACION | 1,066 | 150 | 10 | 152 | 499 | 109 | 65 | 5 | - | 2 | 74 |
| NO DECLARADO | 1,234 | 92 | 35 | 178 | 365 | 145 | 134 | 78 | 19 | - | 188 |
| TRABAJADOR NUEVO | 96 | 6 | 3 | 21 | 29 | 11 | 13 | 1 | - | 1 | 11 |

CUADRO No. 14B.- POBLACION MASCULINA ECONOMICAMENTE ACTIVA, POR NIVEL DE INSTRUCCION Y AÑOS APROBADOS, SEGUN AREA Y CATEGORIA DE OCUPACION.

| AREA Y CATEGORIA DE OCUPACION | TOTAL | NIVEL DE INSTRUCCION Y AÑOS APROBADOS | | | | | | | | | |
|--|--------|---------------------------------------|--------------------------|----------|-------|------------|-------|----------|---------|-----------|--------------|
| | | NINGUNO | CENTRO DE ALFABETIZACION | PRIMARIO | | SECUNDARIO | | SUPERIOR | | POSTGRADO | NO DECLARADO |
| | | | | 0 - 3 | 4 - 6 | 0 - 3 | 4 - 6 | 0 - 3 | 4 Y MAS | | |
| LA CONCORDIA | | | | | | | | | | | |
| TOTAL | 12,931 | 1,960 | 190 | 2,342 | 5,096 | 1,124 | 1,021 | 207 | 166 | 21 | 804 |
| PATRONO O SOCIO ACTIVO | 1,354 | 220 | 17 | 226 | 546 | 110 | 122 | 15 | 18 | 4 | 76 |
| CUENTA PROPIA | 5,309 | 810 | 80 | 1,097 | 2,123 | 458 | 379 | 53 | 42 | 7 | 260 |
| EMPLEADO O ASALARIADO: | 4,212 | 704 | 56 | 716 | 1,630 | 334 | 361 | 74 | 98 | 8 | 231 |
| -DEL MUNICIPIO O CONSEJOS PROVINCIALES | 112 | 12 | 2 | 10 | 43 | 14 | 19 | 5 | 1 | - | 6 |
| -DEL ESTADO | 333 | 5 | 1 | 9 | 33 | 24 | 113 | 46 | 74 | 5 | 23 |
| -DEL SECTOR PRIVADO | 3,767 | 687 | 53 | 697 | 1,554 | 296 | 229 | 23 | 23 | 3 | 202 |
| TRABAJADOR FAMILIAR SIN REMUNERACION | 1,000 | 142 | 9 | 142 | 474 | 95 | 60 | 5 | - | 2 | 71 |
| NO DECLARADO | 989 | 78 | 25 | 151 | 301 | 118 | 90 | 59 | 8 | - | 159 |
| TRABAJADOR NUEVO | 67 | 6 | 3 | 10 | 22 | 9 | 9 | 1 | - | - | 7 |
| AREA URBANA | | | | | | | | | | | |
| PATRONO O SOCIO ACTIVO | - | - | - | - | - | - | - | - | - | - | - |
| CUENTA PROPIA | - | - | - | - | - | - | - | - | - | - | - |
| EMPLEADO O ASALARIADO: | - | - | - | - | - | - | - | - | - | - | - |
| -DEL MUNICIPIO O CONSEJOS PROVINCIALES | - | - | - | - | - | - | - | - | - | - | - |
| -DEL ESTADO | - | - | - | - | - | - | - | - | - | - | - |
| -DEL SECTOR PRIVADO | - | - | - | - | - | - | - | - | - | - | - |
| TRABAJADOR FAMILIAR SIN REMUNERACION | - | - | - | - | - | - | - | - | - | - | - |
| NO DECLARADO | - | - | - | - | - | - | - | - | - | - | - |
| TRABAJADOR NUEVO | - | - | - | - | - | - | - | - | - | - | - |
| TOTAL | 12,931 | 1,960 | 190 | 2,342 | 5,096 | 1,124 | 1,021 | 207 | 166 | 21 | 804 |
| AREA RURAL | | | | | | | | | | | |
| PATRONO O SOCIO ACTIVO | 1,354 | 220 | 17 | 226 | 546 | 110 | 122 | 15 | 18 | 4 | 76 |
| CUENTA PROPIA | 5,309 | 810 | 80 | 1,097 | 2,123 | 458 | 379 | 53 | 42 | 7 | 260 |
| EMPLEADO O ASALARIADO: | 4,212 | 704 | 56 | 716 | 1,630 | 334 | 361 | 74 | 98 | 8 | 231 |
| -DEL MUNICIPIO O CONSEJOS PROVINCIALES | 112 | 12 | 2 | 10 | 43 | 14 | 19 | 5 | 1 | - | 6 |
| -DEL ESTADO | 333 | 5 | 1 | 9 | 33 | 24 | 113 | 46 | 74 | 5 | 23 |
| -DEL SECTOR PRIVADO | 3,767 | 687 | 53 | 697 | 1,554 | 296 | 229 | 23 | 23 | 3 | 202 |
| TRABAJADOR FAMILIAR SIN REMUNERACION | 1,000 | 142 | 9 | 142 | 474 | 95 | 60 | 5 | - | 2 | 71 |
| NO DECLARADO | 989 | 78 | 25 | 151 | 301 | 118 | 90 | 59 | 8 | - | 159 |
| TRABAJADOR NUEVO | 67 | 6 | 3 | 10 | 22 | 9 | 9 | 1 | - | - | 7 |

CUADRO No. 14C.- POBLACION FEMENINA ECONOMICAMENTE ACTIVA, POR NIVEL DE INSTRUCCION Y AÑOS APROBADOS, SEGUN AREA Y CATEGORIA DE OCUPACION.

| AREA Y CATEGORIA DE OCUPACION | TOTAL | NIVEL DE INSTRUCCION Y AÑOS APROBADOS | | | | | | | | | |
|--|-------|---------------------------------------|--------------------------|----------|-------|------------|-------|----------|---------|-----------|--------------|
| | | NINGUNO | CENTRO DE ALFABETIZACION | PRIMARIO | | SECUNDARIO | | SUPERIOR | | POSTGRADO | NO DECLARADO |
| | | | | 0 - 3 | 4 - 6 | 0 - 3 | 4 - 6 | 0 - 3 | 4 Y MAS | | |
| LA CONCORDIA | | | | | | | | | | | |
| TOTAL | 1,740 | 178 | 41 | 217 | 504 | 204 | 335 | 77 | 69 | 6 | 109 |
| PATRONO O SOCIO ACTIVO | 128 | 10 | 1 | 15 | 45 | 14 | 28 | 5 | 4 | - | 6 |
| CUENTA PROPIA | 606 | 70 | 11 | 91 | 209 | 90 | 86 | 10 | 8 | 3 | 28 |
| EMPLEADO O ASALARIADO: | 666 | 76 | 18 | 63 | 154 | 57 | 168 | 43 | 46 | 2 | 39 |
| -DEL MUNICIPIO O CONSEJOS PROVINCIALES | 22 | 4 | 1 | - | 2 | - | 8 | 2 | 3 | - | 2 |
| -DEL ESTADO | 195 | - | 1 | 1 | 9 | 12 | 95 | 30 | 33 | 1 | 13 |
| -DEL SECTOR PRIVADO | 449 | 72 | 16 | 62 | 143 | 45 | 65 | 11 | 10 | 1 | 24 |
| TRABAJADOR FAMILIAR SIN REMUNERACION | 66 | 8 | 1 | 10 | 25 | 14 | 5 | - | - | - | 3 |
| NO DECLARADO | 245 | 14 | 10 | 27 | 64 | 27 | 44 | 19 | 11 | - | 29 |
| TRABAJADOR NUEVO | 29 | - | - | 11 | 7 | 2 | 4 | - | - | 1 | 4 |
| AREA URBANA | | | | | | | | | | | |
| PATRONO O SOCIO ACTIVO | - | - | - | - | - | - | - | - | - | - | - |
| CUENTA PROPIA | - | - | - | - | - | - | - | - | - | - | - |
| EMPLEADO O ASALARIADO: | - | - | - | - | - | - | - | - | - | - | - |
| -DEL MUNICIPIO O CONSEJOS PROVINCIALES | - | - | - | - | - | - | - | - | - | - | - |
| -DEL ESTADO | - | - | - | - | - | - | - | - | - | - | - |
| -DEL SECTOR PRIVADO | - | - | - | - | - | - | - | - | - | - | - |
| TRABAJADOR FAMILIAR SIN REMUNERACION | - | - | - | - | - | - | - | - | - | - | - |
| NO DECLARADO | - | - | - | - | - | - | - | - | - | - | - |
| TRABAJADOR NUEVO | - | - | - | - | - | - | - | - | - | - | - |
| AREA RURAL | | | | | | | | | | | |
| TOTAL | 1,740 | 178 | 41 | 217 | 504 | 204 | 335 | 77 | 69 | 6 | 109 |
| PATRONO O SOCIO ACTIVO | 128 | 10 | 1 | 15 | 45 | 14 | 28 | 5 | 4 | - | 6 |
| CUENTA PROPIA | 606 | 70 | 11 | 91 | 209 | 90 | 86 | 10 | 8 | 3 | 28 |
| EMPLEADO O ASALARIADO: | 666 | 76 | 18 | 63 | 154 | 57 | 168 | 43 | 46 | 2 | 39 |
| -DEL MUNICIPIO O CONSEJOS PROVINCIALES | 22 | 4 | 1 | - | 2 | - | 8 | 2 | 3 | - | 2 |
| -DEL ESTADO | 195 | - | 1 | 1 | 9 | 12 | 95 | 30 | 33 | 1 | 13 |
| -DEL SECTOR PRIVADO | 449 | 72 | 16 | 62 | 143 | 45 | 65 | 11 | 10 | 1 | 24 |
| TRABAJADOR FAMILIAR SIN REMUNERACION | 66 | 8 | 1 | 10 | 25 | 14 | 5 | - | - | - | 3 |
| NO DECLARADO | 245 | 14 | 10 | 27 | 64 | 27 | 44 | 19 | 11 | - | 29 |
| TRABAJADOR NUEVO | 29 | - | - | 11 | 7 | 2 | 4 | - | - | 1 | 4 |

CUADRO No. 15 .- POBLACION ECONOMICAMENTE ACTIVA, POR ESTADO CIVIL O CONYUGAL, SEGUN SEXO Y GRUPOS DE EDAD

| SEXO Y GRUPOS DE EDAD | TOTAL | ESTADO CIVIL O CONYUGAL | | | | | | |
|-----------------------|--------|-------------------------|---------|--------|------------|-------|----------|--------------|
| | | UNIDO | SOLTERO | CASADO | DIVORCIADO | VIUDO | SEPARADO | NO DECLARADO |
| LA CONCORDIA | | | | | | | | |
| AMBOS SEXOS: | 14,671 | 4,856 | 4,984 | 3,820 | 52 | 237 | 259 | 463 |
| 8 A 11 AÑOS | 207 | - | - | - | - | - | - | 207 |
| 12 A 14 AÑOS | 608 | 27 | 563 | 16 | - | - | - | 2 |
| 15 A 19 AÑOS | 1,934 | 107 | 1,735 | 33 | - | - | - | 53 |
| 20 A 24 AÑOS | 2,222 | 610 | 1,266 | 229 | 5 | 2 | 6 | 81 |
| 25 A 29 AÑOS | 1,593 | 820 | 605 | 486 | 7 | 5 | 29 | 41 |
| 30 A 34 AÑOS | 1,780 | 832 | 273 | 589 | 9 | 9 | 44 | 24 |
| 35 A 39 AÑOS | 1,563 | 747 | 196 | 551 | 9 | 20 | 26 | 14 |
| 40 A 44 AÑOS | 1,234 | 533 | 111 | 518 | 8 | 20 | 33 | 11 |
| 45 A 49 AÑOS | 865 | 372 | 59 | 375 | 2 | 21 | 23 | 11 |
| 50 A 54 AÑOS | 822 | 358 | 64 | 354 | 5 | 32 | 25 | 4 |
| 55 A 59 AÑOS | 537 | 197 | 41 | 246 | 1 | 33 | 15 | 4 |
| 60 A 64 AÑOS | 396 | 129 | 20 | 190 | 3 | 34 | 18 | 2 |
| 65 AÑOS Y MAS | 512 | 144 | 51 | 233 | 3 | 61 | 11 | 9 |
| HOMBRES: | 12,931 | 4,431 | 4,462 | 3,321 | 32 | 156 | 149 | 380 |
| 8 A 11 AÑOS | 162 | - | - | - | - | - | - | 162 |
| 12 A 14 AÑOS | 536 | 23 | 497 | 15 | - | - | - | 1 |
| 15 A 19 AÑOS | 1,714 | 75 | 1,575 | 19 | - | - | 2 | 43 |
| 20 A 24 AÑOS | 1,952 | 544 | 1,149 | 174 | 5 | 1 | 10 | 69 |
| 25 A 29 AÑOS | 1,728 | 758 | 523 | 390 | 5 | 3 | 12 | 37 |
| 30 A 34 AÑOS | 1,527 | 751 | 242 | 486 | 4 | 4 | 19 | 21 |
| 35 A 39 AÑOS | 1,356 | 683 | 173 | 464 | 2 | 8 | 14 | 12 |
| 40 A 44 AÑOS | 1,118 | 496 | 99 | 476 | 5 | 9 | 24 | 9 |
| 45 A 49 AÑOS | 778 | 342 | 51 | 343 | 1 | 13 | 18 | 10 |
| 50 A 54 AÑOS | 749 | 319 | 56 | 332 | 5 | 17 | 16 | 4 |
| 55 A 59 AÑOS | 482 | 182 | 38 | 228 | - | 21 | 10 | 3 |
| 60 A 64 AÑOS | 356 | 119 | 14 | 176 | 3 | 26 | 17 | 1 |
| 65 AÑOS Y MAS | 473 | 139 | 45 | 218 | 2 | 54 | 7 | 8 |
| MUJERES: | 1,740 | 425 | 522 | 499 | 20 | 81 | 110 | 83 |
| 8 A 11 AÑOS | 45 | - | - | - | - | - | - | 45 |
| 12 A 14 AÑOS | 72 | 4 | 66 | 1 | - | - | - | 1 |
| 15 A 19 AÑOS | 220 | 32 | 160 | 14 | - | - | 4 | 10 |
| 20 A 24 AÑOS | 270 | 66 | 117 | 55 | - | 1 | 19 | 12 |
| 25 A 29 AÑOS | 265 | 62 | 82 | 96 | 2 | 2 | 17 | 4 |
| 30 A 34 AÑOS | 253 | 81 | 31 | 103 | 5 | 5 | 25 | 3 |
| 35 A 39 AÑOS | 207 | 64 | 23 | 87 | 7 | 12 | 12 | 2 |
| 40 A 44 AÑOS | 116 | 37 | 12 | 42 | 3 | 11 | 9 | 2 |
| 45 A 49 AÑOS | 85 | 30 | 8 | 32 | 1 | 8 | 5 | 1 |
| 50 A 54 AÑOS | 73 | 19 | 8 | 22 | - | 15 | 9 | - |
| 55 A 59 AÑOS | 55 | 15 | 3 | 18 | 1 | 12 | 5 | 1 |
| 60 A 64 AÑOS | 40 | 10 | 6 | 14 | - | 8 | 1 | 1 |
| 65 AÑOS Y MAS | 39 | 5 | 6 | 15 | 1 | 7 | 4 | 1 |

CUADRO No. 18A.- POBLACION ECONOMICAMENTE ACTIVA, POR NUMERO DE HORAS TRABAJADAS EN LA SEMANA, SEGUN GRUPOS PRINCIPALES DE OCUPACION.

| GRUPOS PRINCIPALES DE OCUPACION | TOTAL | HORAS TRABAJADAS EN LA SEMANA | | | | | | | | | | | 41 Y + | NO DE-CLARADO | | |
|--|--------|-------------------------------|-------|--------|-------|-------|-------|-------|-------|-------|-------|-------|--------|---------------|--|--|
| | | 1 - 4 | 5 - 8 | 9 - 12 | 13-16 | 17-20 | 21-24 | 25-28 | 29-32 | 33-36 | 37-40 | | | | | |
| LA CONCORDIA | | | | | | | | | | | | | | | | |
| TOTAL: | 14,671 | 83 | 447 | 401 | 172 | 349 | 266 | 197 | 532 | 525 | 4,970 | 5,235 | 1,494 | | | |
| PROFESIONALES, TECNICOS Y TRABAJADORES ASIMILADOS | 601 | 2 | 27 | 17 | 15 | 53 | 45 | 43 | 79 | 29 | 154 | 94 | 43 | | | |
| DIRECTORES Y FUNCIONARIOS PUBLICOS SUPERIORES | 9 | - | - | - | - | 1 | - | - | - | - | 5 | 3 | - | | | |
| PERSONAL ADMINISTRATIVO Y TRABAJADORES ASIMILADOS | 148 | 2 | 6 | 7 | 5 | 4 | 2 | 2 | 4 | 3 | 65 | 39 | 9 | | | |
| COMERCIANTE Y VENDEDORES | 1,306 | 16 | 64 | 103 | 40 | 62 | 46 | 35 | 65 | 44 | 301 | 447 | 83 | | | |
| TRABAJADORES DE LOS SERVICIOS | 615 | 10 | 30 | 33 | 14 | 32 | 14 | 8 | 32 | 19 | 145 | 206 | 72 | | | |
| TRABAJADORES AGRICOLAS Y FORESTALES, PESCADORES Y CAZADORES | 8,801 | 23 | 178 | 114 | 53 | 129 | 91 | 66 | 254 | 314 | 3,541 | 3,571 | 467 | | | |
| MINEROS, HILADEROS, TEJEDORES, SASTRES, OBREROS: METALURGICOS, DE LA MADERA, DE TRATAMIENTOS QUIMICOS, OTROS | 374 | 9 | 21 | 22 | 9 | 12 | 12 | 13 | 13 | 22 | 97 | 117 | 27 | | | |
| ZAPATEROS, EBANISTAS, RELOJEROS, MECANICOS, ELECTRICISTAS, OPERADORES DE RADIO, TELEVISION Y CINE, FONTANEROS, JOYEROS Y VIDRIEROS, OTROS | 336 | 4 | 27 | 17 | 5 | 7 | 9 | 8 | 13 | 10 | 104 | 115 | 17 | | | |
| CONDUCTORES DE EQUIPOS DE TRANSPORTE, TRABAJADORES DE ARTES GRAFICAS, ESTIBADORES, OBREROS DEL CAUCHO, PAPEL Y CARTON.....NO CLASIFICADOS EN OTROS EPIGRAFES | 1,438 | 15 | 58 | 71 | 25 | 42 | 39 | 19 | 57 | 61 | 428 | 524 | 99 | | | |
| TRABAJADORES QUE NO PUEDEN SER CLASIFICADOS SEGUN LA OCUPACION | 947 | 2 | 31 | 16 | 4 | 6 | 7 | 3 | 11 | 21 | 123 | 106 | 617 | | | |
| TRABAJADOR NUEVO | 96 | - | 5 | 1 | 2 | 1 | 1 | - | 4 | 2 | 7 | 13 | 60 | | | |



CUADRO No. 18B.- POBLACION MASCULINA ECONOMICAMENTE ACTIVA, POR NUMERO DE HORAS TRABAJADAS EN LA SEMANA, SEGUN GRUPOS PRINCIPALES DE OCUPACION.

| GRUPOS PRINCIPALES DE OCUPACION | TOTAL | HORAS TRABAJADAS EN LA SEMANA | | | | | | | | | | | 41 Y + | NO DE-CLARADO | |
|--|--------|-------------------------------|-------|--------|-------|-------|-------|-------|-------|-------|-------|-------|--------|---------------|--|
| | | 1 - 4 | 5 - 8 | 9 - 12 | 13-16 | 17-20 | 21-24 | 25-28 | 29-32 | 33-36 | 37-40 | | | | |
| LA CONCORDIA | | | | | | | | | | | | | | | |
| TOTAL: | 12,931 | 68 | 370 | 298 | 132 | 259 | 209 | 149 | 411 | 457 | 4,587 | 4,817 | 1,174 | | |
| PROFESIONALES, TECNICOS Y TRABAJADORES ASIMILADOS | 349 | 2 | 17 | 7 | 11 | 31 | 28 | 24 | 33 | 12 | 92 | 68 | 24 | | |
| DIRECTORES Y FUNCIONARIOS PUBLICOS SUPERIORES | 9 | - | - | - | - | 1 | - | - | - | - | 5 | 3 | - | | |
| PERSONAL ADMINISTRATIVO Y TRABAJADORES ASIMILADOS | 80 | 1 | 3 | 5 | 3 | 2 | - | 2 | - | 1 | 33 | 25 | 5 | | |
| COMERCIANTE Y VENDEDORES | 930 | 13 | 47 | 66 | 30 | 38 | 35 | 25 | 44 | 34 | 217 | 321 | 60 | | |
| TRABAJADORES DE LOS SERVICIOS | 208 | 1 | 8 | 7 | 3 | 6 | 5 | 2 | 9 | 5 | 57 | 88 | 17 | | |
| TRABAJADORES AGRICOLAS Y FORESTALES, PESCADORES Y CAZADORES | 8,563 | 23 | 171 | 109 | 46 | 122 | 83 | 60 | 241 | 301 | 3,462 | 3,494 | 451 | | |
| MINEROS, HILADEROS, TEJEDORES, SASTRES, OBREROS: METALURGICOS, DE LA MADERA, DE TRATAMIENTOS QUIMICOS, OTROS | 260 | 7 | 13 | 9 | 3 | 4 | 7 | 7 | 6 | 14 | 76 | 97 | 17 | | |
| ZAPATEROS, EBANISTAS, RELOJEROS, MECANICOS, ELECTRICISTAS, OPERADORES DE RADIO, TELEVISION Y CINE, FONTANEROS, JOYEROS Y VIDRIEROS, OTROS | 332 | 4 | 26 | 16 | 5 | 7 | 9 | 8 | 13 | 10 | 104 | 113 | 17 | | |
| CONDUCTORES DE EQUIPOS DE TRANSPORTE, TRABAJADORES DE ARTES GRAFICAS, ESTIBADORES, OBREROS DEL CAUCHO, PAPEL Y CARTON.....NO CLASIFICADOS EN OTROS EPIGRAFES | 1,398 | 15 | 56 | 67 | 25 | 41 | 34 | 18 | 55 | 59 | 422 | 508 | 98 | | |
| TRABAJADORES QUE NO PUEDEN SER CLASIFICADOS SEGUN LA OCUPACION | 735 | 2 | 24 | 11 | 4 | 6 | 7 | 3 | 7 | 19 | 115 | 93 | 444 | | |
| TRABAJADOR NUEVO | 67 | - | 5 | 1 | 2 | 1 | 1 | - | 3 | 2 | 4 | 7 | 41 | | |

CUADRO No. 18C.- POBLACION FEMENINA ECONOMICAMENTE ACTIVA, POR NUMERO DE HORAS TRABAJADAS EN LA SEMANA, SEGUN GRUPOS PRINCIPALES DE OCUPACION.

| GRUPOS PRINCIPALES DE OCUPACION | TOTAL | HORAS TRABAJADAS EN LA SEMANA | | | | | | | | | | | |
|--|-------|-------------------------------|-------|--------|-------|-------|-------|-------|-------|-------|-------|--------|---------------|
| | | 1 - 4 | 5 - 8 | 9 - 12 | 13-16 | 17-20 | 21-24 | 25-28 | 29-32 | 33-36 | 37-40 | 41 Y + | NO DE-CLARADO |
| LA CONCORDIA | | | | | | | | | | | | | |
| TOTAL: | 1,740 | 15 | 77 | 103 | 40 | 90 | 57 | 48 | 121 | 68 | 383 | 418 | 320 |
| PROFESIONALES, TECNICOS Y TRABAJADORES ASIMILADOS | 252 | - | 10 | 10 | 4 | 22 | 17 | 19 | 46 | 17 | 62 | 26 | 19 |
| DIRECTORES Y FUNCIONARIOS PUBLICOS SUPERIORES | - | - | - | - | - | - | - | - | - | - | - | - | - |
| PERSONAL ADMINISTRATIVO Y TRABAJADORES ASIMILADOS | 68 | 1 | 3 | 2 | 2 | 2 | 2 | - | 4 | 2 | 32 | 14 | 4 |
| COMERCIANTES Y VENDEDORES | 376 | 3 | 17 | 37 | 10 | 24 | 11 | 10 | 21 | 10 | 84 | 126 | 23 |
| TRABAJADORES DE LOS SERVICIOS | 407 | 9 | 22 | 26 | 11 | 26 | 9 | 6 | 23 | 14 | 88 | 118 | 55 |
| TRABAJADORES AGRICOLAS Y FORESTALES, PESCADORES Y CAZADORES | 238 | - | 7 | 5 | 7 | 7 | 8 | 6 | 13 | 13 | 79 | 77 | 16 |
| MINEROS, HILADEROS, TEJEDORES, SASTRES, OBREROS: METALURGICOS, DE LA MADERA, DE TRATAMIENTOS QUIMICOS, OTROS | 114 | 2 | 8 | 13 | 6 | 8 | 5 | 6 | 7 | 8 | 21 | 20 | 10 |
| ZAPATEROS, EBANISTAS, RELOJEROS, MECANICOS, ELECTRICISTAS, OPERADORES DE RADIO, TELEVISION Y CINE, FONTANEROS, JOYEROS Y VIDRIEROS, OTROS | 4 | - | 1 | 1 | - | - | - | - | - | - | - | 2 | - |
| CONDUCTORES DE EQUIPOS DE TRANSPORTE, TRABAJADORES DE ARTES GRAFICAS, ESTIBADORES, OBREROS DEL CAUCHO, PAPEL Y CARTON.....NO CLASIFICADOS EN OTROS EPIGRAFES | 40 | - | 2 | 4 | - | 1 | 5 | 1 | 2 | 2 | 6 | 16 | 1 |
| TRABAJADORES QUE NO PUEDEN SER CLASIFICADOS SEGUN LA OCUPACION | 212 | - | 7 | 5 | - | - | - | - | 4 | 2 | 8 | 13 | 173 |
| TRABAJADOR NUEVO | 29 | - | - | - | - | - | - | - | 1 | - | 3 | 6 | 19 |

CUADRO No. 19A.- POBLACION ECONOMICAMENTE ACTIVA, POR NUMERO DE HORAS TRABAJADAS EN LA SEMANA, SEGUN RAMA DE ACTIVIDAD ECONOMICA.

| RAMA DE ACTIVIDAD ECONOMICA | TOTAL | HORAS TRABAJADAS EN LA SEMANA | | | | | | | | | | | |
|---|--------|-------------------------------|-------|--------|-------|-------|-------|-------|-------|-------|-------|--------|---------------|
| | | 1 - 4 | 5 - 8 | 9 - 12 | 13-16 | 17-20 | 21-24 | 25-28 | 29-32 | 33-36 | 37-40 | 41 Y + | NO DE-CLARADO |
| LA CONCORDIA | | | | | | | | | | | | | |
| TOTAL: | 14,671 | 83 | 447 | 401 | 172 | 349 | 266 | 197 | 532 | 525 | 4,970 | 5,235 | 1,494 |
| AGRICULTURA, CAZA, SILVICULTURA Y PESCA | 8,981 | 28 | 179 | 124 | 58 | 142 | 96 | 67 | 262 | 325 | 3,581 | 3,635 | 484 |
| EXPLOTACION DE MINAS Y CANTERAS | 11 | - | 1 | - | 1 | - | 1 | 1 | - | 1 | 1 | 5 | - |
| INDUSTRIAS MANUFACTURERAS | 661 | 10 | 36 | 37 | 10 | 19 | 20 | 20 | 26 | 22 | 201 | 216 | 44 |
| ELECTRICIDAD, GAS Y AGUA | 16 | 2 | - | - | 2 | - | - | - | 1 | - | 9 | 2 | - |
| CONSTRUCCION | 489 | 4 | 21 | 17 | 7 | 3 | 15 | 5 | 15 | 16 | 163 | 198 | 25 |
| COMERCIO AL POR MAYOR Y MENOR, RESTAURANTES Y HOTELES | 1,510 | 17 | 73 | 113 | 45 | 70 | 53 | 37 | 74 | 56 | 349 | 535 | 88 |
| TRANSPORTES, ALMACENAMIENTO Y COMUNICACIONES | 398 | 6 | 13 | 22 | 9 | 11 | 7 | 3 | 14 | 15 | 127 | 145 | 26 |
| ESTABLECIMIENTOS FINANCIEROS, SEGUROS, ETC | 40 | 1 | 3 | 1 | 4 | 1 | 1 | 1 | 1 | - | 14 | 9 | 4 |
| SERVICIOS COMUNALES, SOCIALES Y PERSONALES | 2,066 | 13 | 103 | 77 | 30 | 97 | 66 | 59 | 125 | 74 | 421 | 380 | 621 |
| ACTIVIDADES NO BIEN ESPECIFICADAS | 403 | 2 | 13 | 9 | 4 | 5 | 6 | 4 | 10 | 14 | 97 | 97 | 142 |
| TRABAJADOR NUEVO | 96 | - | 5 | 1 | 2 | 1 | 1 | - | 4 | 2 | 7 | 13 | 60 |

INSTITUTO NACIONAL DE ESTADISTICA Y CENSOS.- V CENSO DE POBLACION Y IV DE VIVIENDA 1990

CUADRO No. 19B.- POBLACION MASCULINA ECONOMICAMENTE ACTIVA, POR NUMERO DE HORAS TRABAJADAS EN LA SEMANA, SEGUN RAMA DE ACTIVIDAD ECONOMICA.

| RAMA DE ACTIVIDAD ECONOMICA | TOTAL | HORAS TRABAJADAS EN LA SEMANA | | | | | | | | | | | NO DE-CLARADO |
|---|--------|-------------------------------|-------|--------|-------|-------|-------|-------|-------|-------|-------|--------|---------------|
| | | 1 - 4 | 5 - 8 | 9 - 12 | 13-16 | 17-20 | 21-24 | 25-28 | 29-32 | 33-36 | 37-40 | 41 Y + | |
| TOTAL: | 12,931 | 68 | 370 | 298 | 132 | 259 | 209 | 149 | 411 | 457 | 4,587 | 4,817 | 1,174 |
| AGRICULTURA, CAZA, SILVICULTURA Y PESCA | 8,726 | 28 | 171 | 118 | 52 | 134 | 86 | 62 | 249 | 311 | 3,494 | 3,554 | 467 |
| EXPLOTACION DE MINAS Y CANTERAS | 8 | - | 1 | - | 1 | - | 1 | - | - | 1 | 1 | 3 | - |
| INDUSTRIAS MANUFACTURERAS | 538 | 8 | 27 | 25 | 4 | 10 | 13 | 12 | 19 | 16 | 180 | 190 | 34 |
| ELECTRICIDAD, GAS Y AGUA | 13 | 2 | - | - | 1 | - | - | - | - | - | 8 | 2 | - |
| CONSTRUCCION | 483 | 4 | 20 | 17 | 7 | 3 | 14 | 5 | 15 | 16 | 162 | 195 | 25 |
| COMERCIO AL POR MAYOR Y MENOR, RESTAURANTES Y HOTELES | 1,062 | 13 | 53 | 71 | 33 | 43 | 38 | 30 | 50 | 42 | 249 | 377 | 63 |
| TRANSPORTES, ALMACENAMIENTO Y COMUNICACIONES | 394 | 6 | 13 | 22 | 9 | 11 | 7 | 3 | 14 | 15 | 124 | 144 | 26 |
| ESTABLECIMIENTOS FINANCIEROS, SEGUROS, ETC | 26 | - | 2 | 1 | 3 | 1 | 1 | 1 | 1 | - | 10 | 5 | 1 |
| SERVICIOS COMUNALES, SOCIALES Y PERSONALES | 1,305 | 5 | 69 | 37 | 16 | 51 | 42 | 32 | 54 | 41 | 269 | 251 | 438 |
| ACTIVIDADES NO BIEN ESPECIFICADAS | 309 | 2 | 9 | 6 | 4 | 5 | 6 | 4 | 6 | 13 | 86 | 89 | 79 |
| TRABAJADOR NUEVO | 67 | - | 5 | 1 | 2 | 1 | 1 | - | 3 | 2 | 4 | 7 | 41 |

CUADRO No. 19C.- POBLACION FEMENINA ECONOMICAMENTE ACTIVA, POR NUMERO DE HORAS TRABAJADAS EN LA SEMANA, SEGUN RAMA DE ACTIVIDAD ECONOMICA.

| RAMA DE ACTIVIDAD ECONOMICA | TOTAL | HORAS TRABAJADAS EN LA SEMANA | | | | | | | | | | | NO DE-CLARADO |
|---|-------|-------------------------------|-------|--------|-------|-------|-------|-------|-------|-------|-------|--------|---------------|
| | | 1 - 4 | 5 - 8 | 9 - 12 | 13-16 | 17-20 | 21-24 | 25-28 | 29-32 | 33-36 | 37-40 | 41 Y + | |
| TOTAL: | 1,740 | 15 | 77 | 103 | 40 | 90 | 57 | 48 | 121 | 68 | 383 | 418 | 320 |
| AGRICULTURA, CAZA, SILVICULTURA Y PESCA | 255 | - | 8 | 6 | 6 | 8 | 10 | 5 | 13 | 14 | 87 | 81 | 17 |
| EXPLOTACION DE MINAS Y CANTERAS | 3 | - | - | - | - | - | - | 1 | - | - | - | 2 | - |
| INDUSTRIAS MANUFACTURERAS | 123 | 2 | 9 | 12 | 6 | 9 | 7 | 8 | 7 | 6 | 21 | 26 | 10 |
| ELECTRICIDAD, GAS Y AGUA | 3 | - | - | - | 1 | - | - | - | 1 | - | 1 | - | - |
| CONSTRUCCION | 6 | - | 1 | - | - | - | 1 | - | - | - | 1 | 3 | - |
| COMERCIO AL POR MAYOR Y MENOR, RESTAURANTES Y HOTELES | 448 | 4 | 20 | 42 | 12 | 27 | 15 | 7 | 24 | 14 | 100 | 158 | 25 |
| TRANSPORTES, ALMACENAMIENTO Y COMUNICACIONES | 4 | - | - | - | - | - | - | - | - | - | 3 | 1 | - |
| ESTABLECIMIENTOS FINANCIEROS, SEGUROS, ETC | 14 | 1 | 1 | - | 1 | - | - | - | - | - | 4 | 4 | 3 |
| SERVICIOS COMUNALES, SOCIALES Y PERSONALES | 761 | 8 | 34 | 40 | 14 | 46 | 24 | 27 | 71 | 33 | 152 | 129 | 183 |
| ACTIVIDADES NO BIEN ESPECIFICADAS | 94 | - | 4 | 3 | - | - | - | - | 4 | 1 | 11 | 8 | 63 |
| TRABAJADOR NUEVO | 29 | - | - | - | - | - | - | - | 1 | - | 3 | 6 | 19 |

INSTITUTO NACIONAL DE ESTADISTICA Y CENSOS.- V CENSO DE POBLACION Y IV DE VIVIENDA 1990

CUADRO No. 23.- POBLACION DE 6 AÑOS Y MAS, POR NIVEL DE INSTRUCCION, AÑOS APROBADOS Y SEXO, SEGUN CENTROS POBLADOS

| CENTROS POBLADOS | NIVEL DE INSTRUCCION, AÑOS APROBADOS Y SEXO | | | | | | | | | | |
|------------------|---|---------|---------|---------|--------------------------|---------|----------|---------|---------|---------|---------|
| | TOTAL | | NINGUNO | | CENTRO DE ALFABETIZACION | | PRIMARIO | | | | |
| | | | | | | | 0 - 3 | | 4 - 6 | | |
| | TOTAL | HOMBRES | MUJERES | HOMBRES | MUJERES | HOMBRES | MUJERES | HOMBRES | MUJERES | HOMBRES | MUJERES |
| LA CONCORDIA | | | | | | | | | | | |
| TOTAL | 39,494 | 20,829 | 18,665 | 2,797 | 2,573 | 234 | 242 | 5,688 | 5,091 | 6,942 | 6,123 |
| CENTRO POBLADO | 19,556 | 9,765 | 9,791 | 975 | 1,058 | 100 | 136 | 2,575 | 2,559 | 3,124 | 3,078 |
| RESTO DISPERSO | 19,938 | 11,064 | 8,874 | 1,822 | 1,515 | 134 | 106 | 3,113 | 2,532 | 3,818 | 3,045 |
| LA UNION | 3,205 | 1,564 | 1,641 | 164 | 176 | 14 | 20 | 355 | 354 | 505 | 516 |
| LA CONCORDIA | 10,983 | 5,437 | 5,546 | 476 | 518 | 64 | 86 | 1,403 | 1,456 | 1,760 | 1,775 |
| LA INDEPENDENCIA | 1,750 | 925 | 825 | 97 | 109 | 7 | 9 | 254 | 238 | 337 | 270 |
| COLONIA VILLEGAS | 1,882 | 949 | 933 | 123 | 115 | 6 | 16 | 252 | 244 | 285 | 283 |
| MONTERREY | 1,360 | 701 | 659 | 86 | 100 | 8 | 3 | 213 | 190 | 207 | 209 |
| BOCAN DEL BUA | 376 | 189 | 187 | 29 | 40 | 1 | 2 | 98 | 77 | 30 | 25 |
| RESTO | 19,938 | 11,064 | 8,874 | 1,822 | 1,515 | 134 | 106 | 3,113 | 2,532 | 3,818 | 3,045 |

CONT. CUADRO No. 23.- POBLACION DE 6 AÑOS Y MAS, POR NIVEL DE INSTRUCCION, AÑOS APROBADOS Y SEXO, SEGUN CENTROS POBLADOS

| CENTROS POBLADOS | NIVEL DE INSTRUCCION, AÑOS APROBADOS Y SEXO | | | | | | | | | | | |
|------------------|---|---------|---------|---------|----------|---------|---------|---------|-----------|---------|--------------|---------|
| | SECUNDARIO | | | | SUPERIOR | | | | POSTGRADO | | NO DECLARADO | |
| | 0 - 3 | | 4 Y MAS | | 0 - 3 | | 4 Y MAS | | | | | |
| | HOMBRES | MUJERES | HOMBRES | MUJERES | HOMBRES | MUJERES | HOMBRES | MUJERES | HOMBRES | MUJERES | HOMBRES | MUJERES |
| LA CONCORDIA | | | | | | | | | | | | |
| TOTAL | 1,940 | 1,907 | 1,401 | 1,244 | 251 | 178 | 180 | 94 | 23 | 12 | 1,373 | 1,291 |
| CENTRO POBLADO | 1,326 | 1,394 | 989 | 964 | 183 | 142 | 146 | 79 | 20 | 11 | 327 | 370 |
| RESTO DISPERSO | 614 | 513 | 412 | 280 | 68 | 36 | 34 | 15 | 3 | 1 | 1,046 | 831 |
| LA UNION | 205 | 257 | 184 | 187 | 43 | 36 | 29 | 14 | 3 | 2 | 62 | 79 |
| LA CONCORDIA | 762 | 779 | 573 | 573 | 111 | 77 | 82 | 49 | 13 | 6 | 193 | 227 |
| LA INDEPENDENCIA | 109 | 99 | 73 | 56 | 4 | 3 | 11 | 4 | 4 | 2 | 29 | 35 |
| COLONIA VILLEGAS | 155 | 152 | 101 | 104 | 9 | 12 | 13 | 4 | - | - | 5 | 3 |
| MONTERREY | 78 | 83 | 48 | 31 | 14 | 13 | 10 | 6 | - | 1 | 37 | 23 |
| BOCAN DEL BUA | 17 | 24 | 10 | 13 | 2 | 1 | 1 | 2 | - | - | 1 | 3 |
| RESTO | 614 | 513 | 412 | 280 | 68 | 36 | 34 | 15 | 3 | 1 | 1,046 | 831 |

CUADRO No. 24.- POBLACION DE 6 A 14 AÑOS, POR ASISTENCIA A ESTABLECIMIENTOS DE ENSEÑANZA Y SEXO, SEGUN CENTROS POBLADOS

| CENTROS POBLADOS | ASISTENCIA A ESTABLECIMIENTOS DE ENSEÑANZA Y SEXO | | | | | | | | | | | |
|------------------|---|---------|---------|-----------|---------|---------|-----------|---------|---------|--------------|---------|---------|
| | TOTAL | | | SI ASISTE | | | NO ASISTE | | | NO DECLARADO | | |
| | | | | | | | | | | | | |
| | TOTAL | HOMBRES | MUJERES | TOTAL | HOMBRES | MUJERES | TOTAL | HOMBRES | MUJERES | TOTAL | HOMBRES | MUJERES |
| LA CONCORDIA | | | | | | | | | | | | |
| TOTAL | 12,898 | 6,666 | 6,232 | 9,776 | 4,974 | 4,802 | 2,625 | 1,439 | 1,186 | 497 | 253 | 244 |
| CENTRO POBLADO | 6,318 | 3,143 | 3,175 | 5,160 | 2,526 | 2,634 | 1,020 | 551 | 469 | 138 | 66 | 72 |
| RESTO DISPERSO | 6,580 | 3,523 | 3,057 | 4,616 | 2,448 | 2,168 | 1,605 | 888 | 717 | 359 | 187 | 172 |
| LA UNION | 969 | 465 | 504 | 793 | 369 | 424 | 152 | 86 | 66 | 24 | 10 | 14 |
| LA CONCORDIA | 3,536 | 1,743 | 1,793 | 2,877 | 1,400 | 1,477 | 568 | 302 | 266 | 91 | 41 | 50 |
| LA INDEPENDENCIA | 610 | 331 | 279 | 495 | 267 | 228 | 104 | 58 | 46 | 11 | 6 | 5 |
| COLONIA VILLEGAS | 625 | 306 | 319 | 546 | 260 | 286 | 76 | 43 | 33 | 3 | 3 | - |
| MONTERREY | 450 | 224 | 226 | 351 | 173 | 178 | 91 | 45 | 46 | 8 | 6 | 2 |
| BOCAN DEL BUA | 128 | 74 | 54 | 98 | 57 | 41 | 29 | 17 | 12 | 1 | - | 1 |
| RESTO | 6,580 | 3,523 | 3,057 | 4,616 | 2,448 | 2,168 | 1,605 | 888 | 717 | 359 | 187 | 172 |

CUADRO No. 25.- POBLACION DE 8 AÑOS Y MAS, POR TIPO DE ACTIVIDAD Y SEXO, SEGUN CENTROS POBLADOS

| CENTROS POBLADOS | TIPO DE ACTIVIDAD Y SEXO | | | | | | | | | | | |
|------------------|--------------------------|---------|---------|--------|---------|---------|----------|---------|---------|--------------|---------|---------|
| | TOTAL | | | ACTIVO | | | INACTIVO | | | NO DECLARADO | | |
| | | | | | | | | | | | | |
| | TOTAL | HOMBRES | MUJERES | TOTAL | HOMBRES | MUJERES | TOTAL | HOMBRES | MUJERES | TOTAL | HOMBRES | MUJERES |
| LA CONCORDIA | | | | | | | | | | | | |
| TOTAL | 36,585 | 19,355 | 17,230 | 14,671 | 12,931 | 1,740 | 20,545 | 5,706 | 14,839 | 1,369 | 718 | 651 |
| CENTRO POBLADO | 18,154 | 9,071 | 9,083 | 7,071 | 5,778 | 1,293 | 10,477 | 2,977 | 7,500 | 606 | 316 | 290 |
| RESTO DISPERSO | 18,431 | 10,284 | 8,147 | 7,600 | 7,153 | 447 | 10,068 | 2,729 | 7,339 | 763 | 402 | 361 |
| LA UNION | 2,992 | 1,462 | 1,530 | 1,114 | 902 | 212 | 1,754 | 502 | 1,252 | 124 | 58 | 66 |
| LA CONCORDIA | 10,221 | 5,075 | 5,146 | 4,032 | 3,250 | 782 | 5,834 | 1,650 | 4,184 | 355 | 175 | 180 |
| LA INDEPENDENCIA | 1,599 | 840 | 759 | 616 | 534 | 82 | 939 | 278 | 661 | 44 | 28 | 16 |
| COLONIA VILLEGAS | 1,737 | 876 | 861 | 667 | 558 | 109 | 1,058 | 310 | 748 | 12 | 8 | 4 |
| MONTERREY | 1,255 | 644 | 611 | 524 | 441 | 83 | 681 | 171 | 510 | 50 | 32 | 18 |
| BOCAN DEL BUA | 350 | 174 | 176 | 118 | 93 | 25 | 211 | 66 | 145 | 21 | 15 | 6 |
| RESTO | 18,431 | 10,284 | 8,147 | 7,600 | 7,153 | 447 | 10,068 | 2,729 | 7,339 | 763 | 402 | 361 |

MANGA DEL CURA



CUADRO No. 12A.- POBLACION ECONOMICAMENTE ACTIVA, POR NIVEL DE INSTRUCCION Y AÑOS APROBADOS, SEGUN GRUPOS PRINCIPALES DE OCUPACION.

| GRUPOS PRINCIPALES DE OCUPACION | TOTAL | NIVEL DE INSTRUCCION Y AÑOS APROBADOS | | | | | | | | | |
|---|-------|---------------------------------------|--------------------------|----------|-------|------------|-------|----------|---------|-----------|--------------|
| | | NINGUNO | CENTRO DE ALFABETIZACION | PRIMARIO | | SECUNDARIO | | SUPERIOR | | POSTGRADO | NO DECLARADO |
| | | | | 0 - 3 | 4 - 6 | 0 - 3 | 4 - 6 | 0 - 3 | 4 Y MAS | | |
| MANGA DEL CURA | | | | | | | | | | | |
| TOTAL | 4,350 | 797 | 101 | 974 | 1,488 | 306 | 181 | 128 | 29 | 3 | 343 |
| PROFESIONALES, TECNICOS Y TRABAJADORES ASIMILADOS | 94 | - | - | - | - | 12 | 38 | 10 | 25 | 3 | 6 |
| DIRECTORES Y FUNCIONARIOS PUBLICOS SUPERIORES | 2 | - | - | - | - | 1 | 1 | - | - | - | - |
| PERSONAL ADMINISTRATIVO Y TRABAJADORES ASIMILADOS | 6 | - | - | - | - | 2 | 4 | - | - | - | - |
| COMERCIANTE Y VENDEDORES | 191 | 22 | - | 32 | 74 | 27 | 20 | 2 | - | - | 14 |
| TRABAJADORES DE LOS SERVICIOS | 37 | 6 | - | 3 | 17 | 5 | 3 | - | - | - | 3 |
| TRABAJADORES AGRICOLAS Y FORESTALES, PESCADORES Y CAZADORES | 3,337 | 753 | 90 | 863 | 1,139 | 166 | 71 | 1 | - | - | 254 |
| MINEROS, HILANDEROS, TEJEDORES, SASTRES, OBREROS: METALURGICOS, DE LA MADERA, DE TRATAMIENTOS QUIMICOS.....OTROS | 59 | 4 | - | 5 | 31 | 11 | 7 | 1 | - | - | - |
| ZAPATEROS, EBANISTAS, RELOJEROS, MECANICOS, ELECTRICISTAS, OPERADORES DE RADIO, TELEVISION Y CINE FONTANEROS, JOYEROS Y VIDRIEROS, OTROS | 28 | 1 | - | 5 | 10 | 4 | 4 | - | 1 | - | 3 |
| CONDUCTORES DE EQUIPOS DE TRANSPORTE, TRABAJADORES DE ARTES GRAFICAS, ESTIBADORES, OBREROS DEL CAUCHO, PAPEL Y CARTON....NO CLASIFICADOS EN OTROS EPIGRAFES | 127 | 6 | 5 | 19 | 51 | 23 | 12 | 1 | 2 | - | 8 |
| TRABAJADORES QUE NO PUEDEN SER CLASIFICADOS SEGUN LA OCUPACION | 454 | 1 | 6 | 46 | 160 | 54 | 19 | 113 | 1 | - | 54 |
| TRABAJADOR NUEVO | 15 | 4 | - | 1 | 6 | 1 | 2 | - | - | - | 1 |

CUADRO No. 12B.- POBLACION MASCULINA ECONOMICAMENTE ACTIVA, POR NIVEL DE INSTRUCCION Y AÑOS APROBADOS, SEGUN GRUPOS PRINCIPALES DE OCUPACION.

| GRUPOS PRINCIPALES DE OCUPACION | TOTAL | NIVEL DE INSTRUCCION Y AÑOS APROBADOS | | | | | | | | | |
|---|-------|---------------------------------------|--------------------------|----------|-------|------------|-------|----------|---------|-----------|--------------|
| | | NINGUNO | CENTRO DE ALFABETIZACION | PRIMARIO | | SECUNDARIO | | SUPERIOR | | POSTGRADO | NO DECLARADO |
| | | | | 0 - 3 | 4 - 6 | 0 - 3 | 4 - 6 | 0 - 3 | 4 Y MAS | | |
| MANGA DEL CURA | | | | | | | | | | | |
| TOTAL | 4,074 | 774 | 101 | 927 | 1,408 | 270 | 156 | 107 | 21 | 2 | 308 |
| PROFESIONALES, TECNICOS Y TRABAJADORES ASIMILADOS | 64 | - | - | - | - | 10 | 27 | 5 | 18 | 2 | 2 |
| DIRECTORES Y FUNCIONARIOS PUBLICOS SUPERIORES | 2 | - | - | - | - | 1 | 1 | - | - | - | - |
| PERSONAL ADMINISTRATIVO Y TRABAJADORES ASIMILADOS | 4 | - | - | - | - | 2 | 2 | - | - | - | - |
| COMERCIANTE Y VENDEDORES | 153 | 18 | - | 31 | 57 | 21 | 18 | - | - | - | 8 |
| TRABAJADORES DE LOS SERVICIOS | 10 | 2 | - | 1 | 4 | 1 | 1 | - | - | - | 1 |
| TRABAJADORES AGRICOLAS Y FORESTALES, PESCADORES Y CAZADORES | 3,271 | 742 | 90 | 838 | 1,120 | 164 | 69 | 1 | - | - | 247 |
| MINEROS, HILANDEROS, TEJEDORES, SASTRES, OBREROS: METALURGICOS, DE LA MADERA, DE TRATAMIENTOS QUIMICOS.....OTROS | 32 | 2 | - | 1 | 21 | 5 | 3 | - | - | - | - |
| ZAPATEROS, EBANISTAS, RELOJEROS, MECANICOS, ELECTRICISTAS, OPERADORES DE RADIO, TELEVISION Y CINE FONTANEROS, JOYEROS Y VIDRIEROS, OTROS | 27 | 1 | - | 5 | 10 | 4 | 4 | - | - | - | 3 |
| CONDUCTORES DE EQUIPOS DE TRANSPORTE, TRABAJADORES DE ARTES GRAFICAS, ESTIBADORES, OBREROS DEL CAUCHO, PAPEL Y CARTON....NO CLASIFICADOS EN OTROS EPIGRAFES | 121 | 5 | 5 | 18 | 50 | 22 | 11 | 1 | 2 | - | 7 |
| TRABAJADORES QUE NO PUEDEN SER CLASIFICADOS SEGUN LA OCUPACION | 380 | 1 | 6 | 33 | 142 | 39 | 19 | 100 | 1 | - | 39 |
| TRABAJADOR NUEVO | 10 | 3 | - | - | 4 | 1 | 1 | - | - | - | 1 |

CUADRO No. 12C.- POBLACION FEMENINA ECONOMICAMENTE ACTIVA, POR NIVEL DE INSTRUCCION Y AÑOS APROBADOS, SEGUN GRUPOS PRINCIPALES DE OCUPACION.

| GRUPOS PRINCIPALES DE OCUPACION | TOTAL | NIVEL DE INSTRUCCION Y AÑOS APROBADOS | | | | | | | | | |
|---|-------|---------------------------------------|--------------------------|----------|-------|------------|-------|----------|---------|-----------|--------------|
| | | NINGUNO | CENTRO DE ALFABETIZACION | PRIMARIO | | SECUNDARIO | | SUPERIOR | | POSTGRADO | NO DECLARADO |
| | | | | 0 - 3 | 4 - 6 | 0 - 3 | 4 - 6 | 0 - 3 | 4 Y MAS | | |
| MANGA DEL CURA | | | | | | | | | | | |
| TOTAL | 276 | 23 | - | 47 | 80 | 36 | 25 | 21 | 8 | 1 | 35 |
| PROFESIONALES, TECNICOS Y TRABAJADORES ASIMILADOS | 30 | - | - | - | - | 2 | 11 | 5 | 7 | 1 | 4 |
| DIRECTORES Y FUNCIONARIOS PUBLICOS SUPERIORES | - | - | - | - | - | - | - | - | - | - | - |
| PERSONAL ADMINISTRATIVO Y TRABAJADORES ASIMILADOS | 2 | - | - | - | - | - | 2 | - | - | - | - |
| COMERCIANTES Y VENEDORES | 38 | 4 | - | 1 | 17 | 6 | 2 | 2 | - | - | 6 |
| TRABAJADORES DE LOS SERVICIOS | 27 | 4 | - | 2 | 13 | 4 | 2 | - | - | - | 2 |
| TRABAJADORES AGRICOLAS Y FORESTALES, PESCADORES Y CAZADORES | 66 | 11 | - | 25 | 19 | 2 | 2 | - | - | - | 7 |
| MINEROS, HILANDEROS, TEJEDORES, SASTRES, OBREROS: METALURGICOS, DE LA MADERA, DE TRATAMIENTOS QUIMICOS.....OTROS | 27 | 2 | - | 4 | 10 | 6 | 4 | 1 | - | - | - |
| ZAPATEROS, EBANISTAS, RELOJEROS, MECANICOS, ELECTRICISTAS, OPERADORES DE RADIO, TELEVISION Y CINE FONTANEROS, JOYEROS Y VIDRIEROS, OTROS | 1 | - | - | - | - | - | - | - | 1 | - | - |
| CONDUCTORES DE EQUIPOS DE TRANSPORTE, TRABAJADORES DE ARTES GRAFICAS, ESTIBADORES, OBREROS DEL CAUCHO, PAPEL Y CARTON....NO CLASIFICADOS EN OTROS EPIGRAFES | 6 | 1 | - | 1 | 1 | 1 | 1 | - | - | - | 1 |
| TRABAJADORES QUE NO PUEDEN SER CLASIFICADOS SEGUN LA OCUPACION | 74 | - | - | 13 | 18 | 15 | - | 13 | - | - | 15 |
| TRABAJADOR NUEVO | 5 | 1 | - | 1 | 2 | - | 1 | - | - | - | - |

CUADRO No. 13A.- POBLACION ECONOMICAMENTE ACTIVA, POR NIVEL DE INSTRUCCION Y AÑOS APROBADOS, SEGUN RAMA DE ACTIVIDAD ECONOMICA.

| RAMA DE ACTIVIDAD ECONOMICA | TOTAL | NIVEL DE INSTRUCCION Y AÑOS APROBADOS | | | | | | | | | |
|---|-------|---------------------------------------|--------------------------|----------|-------|------------|-------|----------|---------|-----------|--------------|
| | | NINGUNO | CENTRO DE ALFABETIZACION | PRIMARIO | | SECUNDARIO | | SUPERIOR | | POSTGRADO | NO DECLARADO |
| | | | | 0 - 3 | 4 - 6 | 0 - 3 | 4 - 6 | 0 - 3 | 4 Y MAS | | |
| MANGA DEL CURA | | | | | | | | | | | |
| TOTAL | 4,350 | 797 | 101 | 974 | 1,488 | 306 | 181 | 128 | 29 | 3 | 343 |
| AGRICULTURA, CAZA, SILVICULTURA Y PESCA | 3,345 | 750 | 90 | 863 | 1,142 | 170 | 72 | 1 | - | - | 257 |
| EXPLOTACION DE MINAS Y CANTERAS | - | - | - | - | - | - | - | - | - | - | - |
| INDUSTRIAS MANUFACTURERAS | 74 | 5 | - | 10 | 34 | 12 | 9 | 1 | 2 | - | 1 |
| ELECTRICIDAD, GAS Y AGUA | - | - | - | - | - | - | - | - | - | - | - |
| CONSTRUCCION | 45 | 3 | 5 | 6 | 24 | 4 | 2 | - | - | - | 1 |
| COMERCIO AL POR MAYOR Y MENOR, RESTAURANTES Y HOTELES | 199 | 22 | - | 33 | 78 | 27 | 23 | 2 | - | - | 14 |
| TRANSPORTES, ALMACENAMIENTO Y COMUNICACIONES | 56 | 3 | - | 6 | 19 | 15 | 8 | 1 | 1 | - | 3 |
| ESTABLECIMIENTOS FINANCIEROS, SEGUROS, ETC | 2 | - | - | - | - | 1 | 1 | - | - | - | - |
| SERVICIOS COMUNALES, SOCIALES Y PERSONALES | 576 | 8 | 4 | 51 | 179 | 67 | 57 | 120 | 26 | 3 | 61 |
| ACTIVIDADES NO BIEN ESPECIFICADAS | 38 | 2 | 2 | 4 | 6 | 9 | 7 | 3 | - | - | 5 |
| TRABAJADOR NUEVO | 15 | 4 | - | 1 | 6 | 1 | 2 | - | - | - | 1 |

INSTITUTO NACIONAL DE ESTADISTICA Y CENSOS.- V CENSO DE POBLACION Y IV DE VIVIENDA 1990

CUADRO No. 13B.- POBLACION MASCULINA ECONOMICAMENTE ACTIVA, POR NIVEL DE INSTRUCCION Y AÑOS APROBADOS, SEGUN RAMA DE ACTIVIDAD ECONOMICA.

| RAMA DE ACTIVIDAD ECONOMICA | TOTAL | NIVEL DE INSTRUCCION Y AÑOS APROBADOS | | | | | | | | | |
|---|-------|---------------------------------------|--------------------------|----------|-------|------------|-------|----------|---------|-----------|--------------|
| | | NINGUNO | CENTRO DE ALFABETIZACION | PRIMARIO | | SECUNDARIO | | SUPERIOR | | POSTGRADO | NO DECLARADO |
| | | | | 0 - 3 | 4 - 6 | 0 - 3 | 4 - 6 | 0 - 3 | 4 Y MAS | | |
| MANGA DEL CURA | | | | | | | | | | | |
| TOTAL | 4,074 | 774 | 101 | 927 | 1,408 | 270 | 156 | 107 | 21 | 2 | 308 |
| AGRICULTURA, CAZA, SILVICULTURA Y PESCA | 3,279 | 739 | 90 | 838 | 1,123 | 168 | 70 | 1 | - | - | 250 |
| EXPLOTACION DE MINAS Y CANTERAS | - | - | - | - | - | - | - | - | - | - | - |
| INDUSTRIAS MANUFACTURERAS | 46 | 3 | - | 6 | 24 | 7 | 5 | - | 1 | - | - |
| ELECTRICIDAD, GAS Y AGUA | - | - | - | - | - | - | - | - | - | - | - |
| CONSTRUCCION | 44 | 3 | 5 | 6 | 24 | 4 | 1 | - | - | - | 1 |
| COMERCIO AL POR MAYOR Y MENOR, RESTAURANTES Y HOTELES | 160 | 18 | - | 32 | 61 | 21 | 20 | - | - | - | 8 |
| TRANSPORTES, ALMACENAMIENTO Y COMUNICACIONES | 55 | 2 | - | 6 | 19 | 15 | 8 | 1 | 1 | - | 3 |
| ESTABLECIMIENTOS FINANCIEROS, SEGUROS, ETC | 2 | - | - | - | - | 1 | 1 | - | - | - | - |
| SERVICIOS COMUNALES, SOCIALES Y PERSONALES | 448 | 4 | 4 | 37 | 151 | 45 | 43 | 102 | 19 | 2 | 41 |
| ACTIVIDADES NO BIEN ESPECIFICADAS | 30 | 2 | 2 | 2 | 2 | 8 | 7 | 3 | - | - | 4 |
| TRABAJADOR NUEVO | 10 | 3 | - | - | 4 | 1 | 1 | - | - | - | 1 |

CUADRO No. 13C.- POBLACION FEMENINA ECONOMICAMENTE ACTIVA, POR NIVEL DE INSTRUCCION Y AÑOS APROBADOS, SEGUN RAMA DE ACTIVIDAD ECONOMICA.

| RAMA DE ACTIVIDAD ECONOMICA | TOTAL | NIVEL DE INSTRUCCION Y AÑOS APROBADOS | | | | | | | | | |
|---|-------|---------------------------------------|--------------------------|----------|-------|------------|-------|----------|---------|-----------|--------------|
| | | NINGUNO | CENTRO DE ALFABETIZACION | PRIMARIO | | SECUNDARIO | | SUPERIOR | | POSTGRADO | NO DECLARADO |
| | | | | 0 - 3 | 4 - 6 | 0 - 3 | 4 - 6 | 0 - 3 | 4 Y MAS | | |
| MANGA DEL CURA | | | | | | | | | | | |
| TOTAL | 276 | 23 | - | 47 | 80 | 36 | 25 | 21 | 8 | 1 | 35 |
| AGRICULTURA, CAZA, SILVICULTURA Y PESCA | 66 | 11 | - | 25 | 19 | 2 | 2 | - | - | - | 7 |
| EXPLOTACION DE MINAS Y CANTERAS | - | - | - | - | - | - | - | - | - | - | - |
| INDUSTRIAS MANUFACTURERAS | 28 | 2 | - | 4 | 10 | 5 | 4 | 1 | 1 | - | 1 |
| ELECTRICIDAD, GAS Y AGUA | - | - | - | - | - | - | - | - | - | - | - |
| CONSTRUCCION | 1 | - | - | - | - | - | 1 | - | - | - | - |
| COMERCIO AL POR MAYOR Y MENOR, RESTAURANTES Y HOTELES | 39 | 4 | - | 1 | 17 | 6 | 3 | 2 | - | - | 6 |
| TRANSPORTES, ALMACENAMIENTO Y COMUNICACIONES | 1 | 1 | - | - | - | - | - | - | - | - | - |
| ESTABLECIMIENTOS FINANCIEROS, SEGUROS, ETC | - | - | - | - | - | - | - | - | - | - | - |
| SERVICIOS COMUNALES, SOCIALES Y PERSONALES | 128 | 4 | - | 14 | 28 | 22 | 14 | 18 | 7 | 1 | 20 |
| ACTIVIDADES NO BIEN ESPECIFICADAS | 8 | - | - | 2 | 4 | 1 | - | - | - | - | 1 |
| TRABAJADOR NUEVO | 5 | 1 | - | 1 | 2 | - | 1 | - | - | - | - |

INSTITUTO NACIONAL DE ESTADISTICA Y CENSOS.- V CENSO DE POBLACION Y IV DE VIVIENDA 1990

CUADRO No. 14A.- POBLACION ECONOMICAMENTE ACTIVA, POR NIVEL DE INSTRUCCION Y AÑOS APROBADOS, SEGUN AREA Y CATEGORIA DE OCUPACION.

| AREA Y CATEGORIA DE OCUPACION | TOTAL | NIVEL DE INSTRUCCION Y AÑOS APROBADOS | | | | | | | | | |
|---|-------|---------------------------------------|--------------------------|----------|-------|------------|-------|----------|---------|-----------|--------------|
| | | NINGUNO | CENTRO DE ALFABETIZACION | PRIMARIO | | SECUNDARIO | | SUPERIOR | | POSTGRADO | NO DECLARADO |
| | | | | 0 - 3 | 4 - 6 | 0 - 3 | 4 - 6 | 0 - 3 | 4 Y MAS | | |
| MANGA DEL CURA | | | | | | | | | | | |
| TOTAL | 4,350 | 797 | 101 | 974 | 1,488 | 306 | 181 | 128 | 29 | 3 | 343 |
| PATRONO O SOCIO ACTIVO | 91 | 18 | 4 | 11 | 30 | 11 | 4 | - | 1 | 1 | 11 |
| CUENTA PROPIA | 1,820 | 374 | 42 | 347 | 694 | 120 | 79 | 8 | 8 | - | 148 |
| EMPLEADO O ASALARIADO: | 1,791 | 369 | 47 | 515 | 523 | 105 | 80 | 9 | 18 | 2 | 123 |
| -DEL MUNICIPIO O CON-SEJOS PROVINCIALES | 8 | - | - | - | 1 | 2 | 2 | 1 | 2 | - | - |
| -DEL ESTADO | 46 | - | - | - | - | 4 | 18 | 5 | 15 | 2 | 2 |
| -DEL SECTOR PRIVADO | 1,737 | 369 | 47 | 515 | 522 | 99 | 60 | 3 | 1 | - | 121 |
| TRABAJADOR FAMILIAR | | | | | | | | | | | |
| SIN REMUNERACION | 187 | 29 | 3 | 50 | 79 | 16 | 1 | 1 | - | - | 8 |
| NO DECLARADO | 446 | 3 | 5 | 50 | 156 | 53 | 15 | 110 | 2 | - | 52 |
| TRABAJADOR NUEVO | 15 | 4 | - | 1 | 6 | 1 | 2 | - | - | - | 1 |
| AREA URBANA | | | | | | | | | | | |
| PATRONO O SOCIO ACTIVO | - | - | - | - | - | - | - | - | - | - | - |
| CUENTA PROPIA | - | - | - | - | - | - | - | - | - | - | - |
| EMPLEADO O ASALARIADO: | - | - | - | - | - | - | - | - | - | - | - |
| -DEL MUNICIPIO O CON-SEJOS PROVINCIALES | - | - | - | - | - | - | - | - | - | - | - |
| -DEL ESTADO | - | - | - | - | - | - | - | - | - | - | - |
| -DEL SECTOR PRIVADO | - | - | - | - | - | - | - | - | - | - | - |
| TRABAJADOR FAMILIAR | - | - | - | - | - | - | - | - | - | - | - |
| SIN REMUNERACION | - | - | - | - | - | - | - | - | - | - | - |
| NO DECLARADO | - | - | - | - | - | - | - | - | - | - | - |
| TRABAJADOR NUEVO | - | - | - | - | - | - | - | - | - | - | - |
| AREA RURAL | | | | | | | | | | | |
| TOTAL | 4,350 | 797 | 101 | 974 | 1,488 | 306 | 181 | 128 | 29 | 3 | 343 |
| PATRONO O SOCIO ACTIVO | 91 | 18 | 4 | 11 | 30 | 11 | 4 | - | 1 | 1 | 11 |
| CUENTA PROPIA | 1,820 | 374 | 42 | 347 | 694 | 120 | 79 | 8 | 8 | - | 148 |
| EMPLEADO O ASALARIADO: | 1,791 | 369 | 47 | 515 | 523 | 105 | 80 | 9 | 18 | 2 | 123 |
| -DEL MUNICIPIO O CON-SEJOS PROVINCIALES | 8 | - | - | - | 1 | 2 | 2 | 1 | 2 | - | - |
| -DEL ESTADO | 46 | - | - | - | - | 4 | 18 | 5 | 15 | 2 | 2 |
| -DEL SECTOR PRIVADO | 1,737 | 369 | 47 | 515 | 522 | 99 | 60 | 3 | 1 | - | 121 |
| TRABAJADOR FAMILIAR | | | | | | | | | | | |
| SIN REMUNERACION | 187 | 29 | 3 | 50 | 79 | 16 | 1 | 1 | - | - | 8 |
| NO DECLARADO | 446 | 3 | 5 | 50 | 156 | 53 | 15 | 110 | 2 | - | 52 |
| TRABAJADOR NUEVO | 15 | 4 | - | 1 | 6 | 1 | 2 | - | - | - | 1 |

CUADRO No. 14B.- POBLACION MASCULINA ECONOMICAMENTE ACTIVA, POR NIVEL DE INSTRUCCION Y AÑOS APROBADOS, SEGUN AREA Y CATEGORIA DE OCUPACION.

| AREA Y CATEGORIA DE OCUPACION | TOTAL | NIVEL DE INSTRUCCION Y AÑOS APROBADOS | | | | | | | | | |
|---|-------|---------------------------------------|--------------------------|----------|-------|------------|-------|----------|---------|-----------|--------------|
| | | NINGUNO | CENTRO DE ALFABETIZACION | PRIMARIO | | SECUNDARIO | | SUPERIOR | | POSTGRADO | NO DECLARADO |
| | | | | 0 - 3 | 4 - 6 | 0 - 3 | 4 - 6 | 0 - 3 | 4 Y MAS | | |
| MANGA DEL CURA | | | | | | | | | | | |
| TOTAL | 4,074 | 774 | 101 | 927 | 1,408 | 270 | 156 | 107 | 21 | 2 | 308 |
| PATRONO O SOCIO ACTIVO | 86 | 18 | 4 | 11 | 27 | 11 | 3 | - | 1 | - | 11 |
| CUENTA PROPIA | 1,724 | 364 | 42 | 334 | 663 | 105 | 70 | 4 | 7 | - | 135 |
| EMPLEADO O ASALARIADO: | 1,706 | 358 | 47 | 498 | 504 | 99 | 66 | 4 | 12 | 2 | 116 |
| -DEL MUNICIPIO O CON-SEJOS PROVINCIALES | 7 | - | - | - | 1 | 2 | 1 | 1 | 2 | - | - |
| -DEL ESTADO | 29 | - | - | - | - | 2 | 12 | 2 | 10 | 2 | 1 |
| -DEL SECTOR PRIVADO | 1,670 | 358 | 47 | 498 | 503 | 95 | 53 | 1 | - | - | 115 |
| TRABAJADOR FAMILIAR | | | | | | | | | | | |
| SIN REMUNERACION | 172 | 28 | 3 | 45 | 72 | 15 | 1 | 1 | - | - | 7 |
| NO DECLARADO | 376 | 3 | 5 | 39 | 138 | 39 | 15 | 98 | 1 | - | 38 |
| TRABAJADOR NUEVO | 10 | 3 | - | - | 4 | 1 | 1 | - | - | - | 1 |
| AREA URBANA | | | | | | | | | | | |
| PATRONO O SOCIO ACTIVO | - | - | - | - | - | - | - | - | - | - | - |
| CUENTA PROPIA | - | - | - | - | - | - | - | - | - | - | - |
| EMPLEADO O ASALARIADO: | - | - | - | - | - | - | - | - | - | - | - |
| -DEL MUNICIPIO O CON-SEJOS PROVINCIALES | - | - | - | - | - | - | - | - | - | - | - |
| -DEL ESTADO | - | - | - | - | - | - | - | - | - | - | - |
| -DEL SECTOR PRIVADO | - | - | - | - | - | - | - | - | - | - | - |
| TRABAJADOR FAMILIAR | - | - | - | - | - | - | - | - | - | - | - |
| SIN REMUNERACION | - | - | - | - | - | - | - | - | - | - | - |
| NO DECLARADO | - | - | - | - | - | - | - | - | - | - | - |
| TRABAJADOR NUEVO | - | - | - | - | - | - | - | - | - | - | - |
| AREA RURAL | | | | | | | | | | | |
| TOTAL | 4,074 | 774 | 101 | 927 | 1,408 | 270 | 156 | 107 | 21 | 2 | 308 |
| PATRONO O SOCIO ACTIVO | 86 | 18 | 4 | 11 | 27 | 11 | 3 | - | 1 | - | 11 |
| CUENTA PROPIA | 1,724 | 364 | 42 | 334 | 663 | 105 | 70 | 4 | 7 | - | 135 |
| EMPLEADO O ASALARIADO: | 1,706 | 358 | 47 | 498 | 504 | 99 | 66 | 4 | 12 | 2 | 116 |
| -DEL MUNICIPIO O CON-SEJOS PROVINCIALES | 7 | - | - | - | 1 | 2 | 1 | 1 | 2 | - | - |
| -DEL ESTADO | 29 | - | - | - | - | 2 | 12 | 2 | 10 | 2 | 1 |
| -DEL SECTOR PRIVADO | 1,670 | 358 | 47 | 498 | 503 | 95 | 53 | 1 | - | - | 115 |
| TRABAJADOR FAMILIAR | | | | | | | | | | | |
| SIN REMUNERACION | 172 | 28 | 3 | 45 | 72 | 15 | 1 | 1 | - | - | 7 |
| NO DECLARADO | 376 | 3 | 5 | 39 | 138 | 39 | 15 | 98 | 1 | - | 38 |
| TRABAJADOR NUEVO | 10 | 3 | - | - | 4 | 1 | 1 | - | - | - | 1 |

INSTITUTO NACIONAL DE ESTADISTICA Y CENSOS.- V CENSO DE POBLACION Y IV DE VIVIENDA 1990

CUADRO No. 14C.- POBLACION FEMENINA ECONOMICAMENTE ACTIVA, POR NIVEL DE INSTRUCCION Y AÑOS APROBADOS, SEGUN AREA Y CATEGORIA DE OCUPACION.

| AREA Y CATEGORIA DE OCUPACION | TOTAL | NIVEL DE INSTRUCCION Y AÑOS APROBADOS | | | | | | | | | |
|---|-------|---------------------------------------|--------------------------|----------|-------|------------|-------|----------|---------|-----------|--------------|
| | | NINGUNO | CENTRO DE ALFABETIZACION | PRIMARIO | | SECUNDARIO | | SUPERIOR | | POSTGRADO | NO DECLARADO |
| | | | | 0 - 3 | 4 - 6 | 0 - 3 | 4 - 6 | 0 - 3 | 4 Y MAS | | |
| MANGA DEL CURA | | | | | | | | | | | |
| TOTAL | 276 | 23 | - | 47 | 80 | 36 | 25 | 21 | 8 | 1 | 35 |
| PATRONO O SOCIO ACTIVO | 5 | - | - | - | 3 | - | 1 | - | - | 1 | - |
| CUENTA PROPIA | 96 | 10 | - | 13 | 31 | 15 | 9 | 4 | 1 | - | 13 |
| EMPLEADO O ASALARIADO: | 85 | 11 | - | 17 | 19 | 6 | 14 | 5 | 6 | - | 7 |
| - DEL MUNICIPIO O CONSEJOS PROVINCIALES | 1 | - | - | - | - | - | 1 | - | - | - | - |
| - DEL ESTADO | 17 | - | - | - | - | 2 | 6 | 3 | 5 | - | 1 |
| - DEL SECTOR PRIVADO | 67 | 11 | - | 17 | 19 | 4 | 7 | 2 | 1 | - | 6 |
| TRABAJADOR FAMILIAR | | | | | | | | | | | |
| SIN REMUNERACION | 15 | 1 | - | 5 | 7 | 1 | - | - | - | - | 1 |
| NO DECLARADO | 70 | - | - | 11 | 18 | 14 | - | 12 | 1 | - | 14 |
| TRABAJADOR NUEVO | 5 | 1 | - | 1 | 2 | - | 1 | - | - | - | - |
| AREA URBANA | | | | | | | | | | | |
| PATRONO O SOCIO ACTIVO | - | - | - | - | - | - | - | - | - | - | - |
| CUENTA PROPIA | - | - | - | - | - | - | - | - | - | - | - |
| EMPLEADO O ASALARIADO: | - | - | - | - | - | - | - | - | - | - | - |
| - DEL MUNICIPIO O CONSEJOS PROVINCIALES | - | - | - | - | - | - | - | - | - | - | - |
| - DEL ESTADO | - | - | - | - | - | - | - | - | - | - | - |
| - DEL SECTOR PRIVADO | - | - | - | - | - | - | - | - | - | - | - |
| TRABAJADOR FAMILIAR | | | | | | | | | | | |
| SIN REMUNERACION | - | - | - | - | - | - | - | - | - | - | - |
| NO DECLARADO | - | - | - | - | - | - | - | - | - | - | - |
| TRABAJADOR NUEVO | - | - | - | - | - | - | - | - | - | - | - |
| AREA RURAL | 276 | 23 | - | 47 | 80 | 36 | 25 | 21 | 8 | 1 | 35 |
| PATRONO O SOCIO ACTIVO | 5 | - | - | - | 3 | - | 1 | - | - | 1 | - |
| CUENTA PROPIA | 96 | 10 | - | 13 | 31 | 15 | 9 | 4 | 1 | - | 13 |
| EMPLEADO O ASALARIADO: | 85 | 11 | - | 17 | 19 | 6 | 14 | 5 | 6 | - | 7 |
| - DEL MUNICIPIO O CONSEJOS PROVINCIALES | 1 | - | - | - | - | - | 1 | - | - | - | - |
| - DEL ESTADO | 17 | - | - | - | - | 2 | 6 | 3 | 5 | - | 1 |
| - DEL SECTOR PRIVADO | 67 | 11 | - | 17 | 19 | 4 | 7 | 2 | 1 | - | 6 |
| TRABAJADOR FAMILIAR | | | | | | | | | | | |
| SIN REMUNERACION | 15 | 1 | - | 5 | 7 | 1 | - | - | - | - | 1 |
| NO DECLARADO | 70 | - | - | 11 | 18 | 14 | - | 12 | 1 | - | 14 |
| TRABAJADOR NUEVO | 5 | 1 | - | 1 | 2 | - | 1 | - | - | - | - |

CUADRO No. 15.- POBLACION ECONOMICAMENTE ACTIVA, POR ESTADO CIVIL O CONYUGAL, SEGUN SEXO Y GRUPOS DE EDAD

| SEXO Y GRUPOS DE EDAD | TOTAL | ESTADO CIVIL O CONYUGAL | | | | | | |
|-----------------------|-------|-------------------------|---------|--------|------------|-------|----------|--------------|
| | | UNIDO | SOLTERO | CASADO | DIVORCIADO | VIUDO | SEPARADO | NO DECLARADO |
| MANGA DEL CURA | | | | | | | | |
| AMBOS SEXOS: | 4,350 | 1,789 | 1,477 | 807 | 6 | 52 | 53 | 166 |
| 8 A 11 AÑOS | 74 | - | - | - | - | - | - | 74 |
| 12 A 14 AÑOS | 197 | 6 | 187 | - | - | - | - | 4 |
| 15 A 19 AÑOS | 688 | 55 | 588 | 7 | - | - | 3 | 35 |
| 20 A 24 AÑOS | 701 | 234 | 378 | 57 | - | - | 8 | 24 |
| 25 A 29 AÑOS | 579 | 329 | 146 | 85 | - | 2 | 7 | 10 |
| 30 A 34 AÑOS | 441 | 246 | 69 | 112 | 2 | 1 | 5 | 6 |
| 35 A 39 AÑOS | 389 | 241 | 35 | 101 | - | 5 | 6 | 1 |
| 40 A 44 AÑOS | 334 | 191 | 14 | 113 | - | 5 | 7 | 4 |
| 45 A 49 AÑOS | 262 | 148 | 18 | 86 | - | 4 | 4 | 2 |
| 50 A 54 AÑOS | 214 | 113 | 16 | 69 | 2 | 7 | 4 | 3 |
| 55 A 59 AÑOS | 155 | 72 | 9 | 65 | - | 5 | 4 | - |
| 60 A 64 AÑOS | 128 | 63 | 7 | 48 | - | 4 | 4 | 2 |
| 65 AÑOS Y MAS | 188 | 91 | 10 | 64 | 2 | 19 | 1 | 1 |
| HOMBRES: | 4,074 | 1,704 | 1,397 | 742 | 5 | 40 | 43 | 143 |
| 8 A 11 AÑOS | 61 | - | - | - | - | - | - | 61 |
| 12 A 14 AÑOS | 181 | 5 | 173 | - | - | - | - | 3 |
| 15 A 19 AÑOS | 634 | 44 | 552 | 5 | - | - | 3 | 30 |
| 20 A 24 AÑOS | 657 | 219 | 362 | 49 | - | - | 6 | 21 |
| 25 A 29 AÑOS | 543 | 315 | 137 | 76 | - | - | 5 | 10 |
| 30 A 34 AÑOS | 409 | 230 | 66 | 104 | 1 | 1 | 2 | 5 |
| 35 A 39 AÑOS | 363 | 230 | 35 | 89 | - | 3 | 5 | 1 |
| 40 A 44 AÑOS | 312 | 186 | 12 | 101 | - | 3 | 6 | 4 |
| 45 A 49 AÑOS | 253 | 143 | 18 | 82 | - | 4 | 4 | 2 |
| 50 A 54 AÑOS | 202 | 110 | 16 | 62 | 2 | 6 | 3 | 3 |
| 55 A 59 AÑOS | 149 | 70 | 9 | 63 | - | 3 | 4 | - |
| 60 A 64 AÑOS | 126 | 62 | 7 | 48 | - | 3 | 4 | 2 |
| 65 AÑOS Y MAS | 184 | 90 | 10 | 63 | 2 | 17 | 1 | 1 |
| MUJERES: | 276 | 85 | 80 | 65 | 1 | 12 | 10 | 23 |
| 8 A 11 AÑOS | 13 | - | - | - | - | - | - | 13 |
| 12 A 14 AÑOS | 16 | 1 | 14 | - | - | - | - | 1 |
| 15 A 19 AÑOS | 54 | 11 | 36 | 2 | - | - | - | 5 |
| 20 A 24 AÑOS | 44 | 15 | 16 | 8 | - | - | - | 3 |
| 25 A 29 AÑOS | 36 | 14 | 9 | 9 | - | 2 | 2 | - |
| 30 A 34 AÑOS | 32 | 16 | 3 | 11 | 1 | 2 | 2 | - |
| 35 A 39 AÑOS | 26 | 11 | - | 12 | 1 | 1 | 3 | 1 |
| 40 A 44 AÑOS | 22 | 5 | 2 | 12 | - | 2 | 1 | - |
| 45 A 49 AÑOS | 9 | 5 | - | 4 | - | - | 1 | - |
| 50 A 54 AÑOS | 12 | 3 | - | 7 | - | 1 | 1 | - |
| 55 A 59 AÑOS | 6 | 2 | - | 2 | - | 2 | - | - |
| 60 A 64 AÑOS | 2 | 1 | - | 1 | - | 1 | - | - |
| 65 AÑOS Y MAS | 4 | 1 | - | 1 | - | 2 | - | - |

CUADRO No. 16 .- POBLACION ECONOMICAMENTE ACTIVA, POR NUMERO DE HORAS TRABAJADAS EN LA SEMANA, SEGUN SEXO Y GRUPOS DE EDAD.

| SEXO Y GRUPOS DE EDAD | TOTAL | HORAS TRABAJADAS EN LA SEMANA | | | | | | | | | | | NO DE-CLARADO | |
|-----------------------|-------|-------------------------------|-------|--------|-------|-------|-------|-------|-------|-------|-------|--------|---------------|--|
| | | 1 - 4 | 5 - 8 | 9 - 12 | 13-16 | 17-20 | 21-24 | 25-28 | 29-32 | 33-36 | 37-40 | 41 Y + | | |
| MANGA DEL CURA | | | | | | | | | | | | | | |
| AMBOS SEXOS: | 4,350 | - | 1 | 43 | 71 | 94 | 77 | 42 | 234 | 134 | 1,871 | 1,173 | 610 | |
| B A 11 AÑOS | 74 | - | - | - | 8 | 2 | 3 | - | 3 | 1 | 26 | 9 | 22 | |
| 12 A 14 AÑOS | 197 | - | - | 2 | 9 | 7 | 7 | 1 | 13 | 6 | 79 | 34 | 39 | |
| 15 A 19 AÑOS | 688 | - | - | 8 | 13 | 14 | 19 | 7 | 37 | 20 | 302 | 172 | 96 | |
| 20 A 24 AÑOS | 701 | - | 1 | 7 | 13 | 12 | 5 | 5 | 25 | 30 | 313 | 187 | 103 | |
| 25 A 29 AÑOS | 579 | - | - | 2 | 6 | 13 | 10 | 10 | 34 | 19 | 252 | 157 | 76 | |
| 30 A 34 AÑOS | 441 | - | - | 2 | 3 | 6 | 8 | 4 | 30 | 10 | 191 | 126 | 61 | |
| 35 A 39 AÑOS | 389 | - | - | 6 | 5 | 6 | 7 | 4 | 27 | 4 | 168 | 111 | 51 | |
| 40 A 44 AÑOS | 334 | - | - | 3 | 2 | 8 | 8 | 1 | 17 | 13 | 139 | 100 | 43 | |
| 45 A 49 AÑOS | 262 | - | - | 4 | 4 | 6 | 2 | 3 | 7 | 10 | 118 | 79 | 29 | |
| 50 A 54 AÑOS | 214 | - | - | 4 | 3 | 7 | 2 | 2 | 10 | 4 | 90 | 67 | 25 | |
| 55 A 59 AÑOS | 155 | - | - | 1 | 2 | 3 | 2 | 2 | 12 | 2 | 66 | 53 | 14 | |
| 60 A 64 AÑOS | 128 | - | - | 1 | 2 | 5 | 2 | 4 | 6 | 6 | 55 | 32 | 15 | |
| 65 AÑOS Y MAS | 188 | - | - | 3 | 1 | 5 | 2 | 1 | 13 | 9 | 72 | 46 | 36 | |
| HOMBRES: | 4,074 | - | 1 | 40 | 62 | 81 | 67 | 30 | 216 | 124 | 1,802 | 1,121 | 530 | |
| B A 11 AÑOS | 61 | - | - | - | 7 | 2 | 3 | - | 3 | 1 | 24 | 6 | 15 | |
| 12 A 14 AÑOS | 181 | - | - | 2 | 8 | 7 | 7 | 1 | 12 | 6 | 77 | 34 | 27 | |
| 15 A 19 AÑOS | 634 | - | - | 8 | 9 | 11 | 17 | 5 | 35 | 18 | 287 | 165 | 79 | |
| 20 A 24 AÑOS | 657 | - | 1 | 6 | 12 | 10 | 5 | 5 | 25 | 28 | 301 | 179 | 85 | |
| 25 A 29 AÑOS | 543 | - | - | 2 | 5 | 12 | 9 | 5 | 30 | 19 | 243 | 148 | 70 | |
| 30 A 34 AÑOS | 409 | - | - | 2 | 3 | 5 | 6 | 3 | 27 | 8 | 185 | 117 | 53 | |
| 35 A 39 AÑOS | 363 | - | - | 6 | 4 | 4 | 4 | 3 | 24 | 4 | 160 | 107 | 47 | |
| 40 A 44 AÑOS | 312 | - | - | 2 | 2 | 7 | 7 | 1 | 14 | 9 | 134 | 95 | 41 | |
| 45 A 49 AÑOS | 253 | - | - | 3 | 4 | 5 | 1 | 2 | 7 | 10 | 116 | 77 | 28 | |
| 50 A 54 AÑOS | 202 | - | - | 4 | 3 | 5 | 2 | 2 | 9 | 4 | 85 | 65 | 23 | |
| 55 A 59 AÑOS | 149 | - | - | 1 | 2 | 3 | 2 | - | 11 | 2 | 64 | 50 | 14 | |
| 60 A 64 AÑOS | 126 | - | - | 1 | 2 | 5 | 2 | 2 | 6 | 6 | 55 | 32 | 15 | |
| 65 AÑOS Y MAS | 184 | - | - | 3 | 1 | 5 | 2 | 1 | 13 | 9 | 71 | 46 | 33 | |
| MUJERES: | 276 | - | - | 3 | 9 | 13 | 10 | 12 | 18 | 10 | 69 | 52 | 80 | |
| B A 11 AÑOS | 13 | - | - | - | 1 | - | - | - | - | - | 2 | 3 | 7 | |
| 12 A 14 AÑOS | 16 | - | - | - | 1 | - | - | - | 1 | - | 2 | - | 12 | |
| 15 A 19 AÑOS | 54 | - | - | - | 4 | 3 | 2 | 2 | 2 | 2 | 15 | 7 | 17 | |
| 20 A 24 AÑOS | 44 | - | - | 1 | 1 | 2 | - | - | 2 | 2 | 12 | 8 | 18 | |
| 25 A 29 AÑOS | 36 | - | - | - | 1 | 1 | 1 | 5 | 4 | - | 9 | 9 | 6 | |
| 30 A 34 AÑOS | 32 | - | - | - | - | 1 | 2 | 1 | 3 | 2 | 6 | 9 | 8 | |
| 35 A 39 AÑOS | 26 | - | - | - | 1 | 2 | 3 | 1 | 3 | - | 8 | 4 | 4 | |
| 40 A 44 AÑOS | 22 | - | - | 1 | - | 1 | 1 | - | 3 | 4 | 5 | 5 | 2 | |
| 45 A 49 AÑOS | 9 | - | - | 1 | - | 1 | 1 | 1 | - | - | 2 | 2 | 1 | |
| 50 A 54 AÑOS | 12 | - | - | - | - | 2 | - | - | 1 | - | 5 | 2 | 2 | |
| 55 A 59 AÑOS | 6 | - | - | - | - | - | - | - | 1 | - | 2 | 3 | - | |
| 60 A 64 AÑOS | 2 | - | - | - | - | - | - | 2 | - | - | - | - | - | |
| 65 AÑOS Y MAS | 4 | - | - | - | - | - | - | - | - | - | 1 | - | 3 | |

CUADRO No. 17 .- POBLACION ECONOMICAMENTE ACTIVA, POR NUMERO DE HORAS TRABAJADAS EN LA SEMANA, SEGUN SEXO Y NIVEL DE INSTRUCCION.

| SEXO Y NIVEL DE INSTRUCCION | TOTAL | HORAS TRABAJADAS EN LA SEMANA | | | | | | | | | | | NO DE-CLARADO |
|-----------------------------|-------|-------------------------------|-------|--------|-------|-------|-------|-------|-------|-------|-------|--------|---------------|
| | | 1 - 4 | 5 - 8 | 9 - 12 | 13-16 | 17-20 | 21-24 | 25-28 | 29-32 | 33-36 | 37-40 | 41 Y + | |
| MANGA DEL CURA | | | | | | | | | | | | | |
| AMBOS SEXOS: | 4,350 | - | 1 | 43 | 71 | 94 | 77 | 42 | 234 | 134 | 1,871 | 1,173 | 610 |
| NINGUNO | 797 | - | - | 9 | 7 | 12 | 12 | 4 | 50 | 24 | 369 | 270 | 40 |
| CENTRO DE ALFABETIZACION | 101 | - | - | 1 | 2 | 1 | - | 3 | 4 | 6 | 44 | 33 | 7 |
| PRIMARIO | 2,462 | - | 1 | 23 | 37 | 49 | 51 | 21 | 132 | 77 | 1,110 | 643 | 318 |
| SECUNDARIO | 487 | - | - | 5 | 19 | 23 | 8 | 9 | 32 | 16 | 177 | 126 | 72 |
| SUPERIOR | 157 | - | - | - | - | 2 | 5 | 2 | 5 | 5 | 22 | 8 | 108 |
| POST-GRADO | 3 | - | - | - | - | - | - | 2 | - | - | - | 1 | - |
| NO DECLARADO | 343 | - | - | 5 | 6 | 7 | 1 | 1 | 11 | 6 | 149 | 92 | 65 |
| HOMBRES: | 4,074 | - | 1 | 40 | 62 | 81 | 67 | 30 | 216 | 124 | 1,802 | 1,121 | 530 |
| NINGUNO | 774 | - | - | 9 | 6 | 12 | 9 | 3 | 46 | 24 | 362 | 265 | 38 |
| CENTRO DE ALFABETIZACION | 101 | - | - | 1 | 2 | 1 | - | 3 | 4 | 6 | 44 | 33 | 7 |
| PRIMARIO | 2,335 | - | 1 | 22 | 33 | 44 | 45 | 16 | 127 | 74 | 1,076 | 616 | 281 |
| SECUNDARIO | 426 | - | - | 4 | 16 | 16 | 7 | 6 | 27 | 13 | 163 | 116 | 58 |
| SUPERIOR | 128 | - | - | - | - | 1 | 5 | 1 | 2 | 1 | 17 | 6 | 95 |
| POST-GRADO | 2 | - | - | - | - | - | - | 1 | - | - | - | 1 | - |
| NO DECLARADO | 308 | - | - | 4 | 5 | 7 | 1 | - | 10 | 6 | 140 | 84 | 51 |
| MUJERES: | 276 | - | - | 3 | 9 | 13 | 10 | 12 | 18 | 10 | 69 | 52 | 80 |
| NINGUNO | 23 | - | - | - | 1 | - | 3 | 1 | 4 | - | 7 | 5 | 2 |
| CENTRO DE ALFABETIZACION | - | - | - | - | - | - | - | - | - | - | - | - | - |
| PRIMARIO | 127 | - | - | 1 | 4 | 5 | 6 | 5 | 5 | 3 | 34 | 27 | 37 |
| SECUNDARIO | 61 | - | - | 1 | 3 | 7 | 1 | 3 | 5 | 3 | 14 | 10 | 14 |
| SUPERIOR | 29 | - | - | - | - | 1 | - | 1 | 3 | 4 | 5 | 2 | 13 |
| POST-GRADO | 1 | - | - | - | - | - | - | 1 | - | - | - | - | - |
| NO DECLARADO | 35 | - | - | 1 | 1 | - | - | 1 | 1 | - | 9 | 8 | 14 |

CUADRO No. 18A.- POBLACION ECONOMICAMENTE ACTIVA, POR NUMERO DE HORAS TRABAJADAS EN LA SEMANA, SEGUN GRUPOS PRINCIPALES DE OCUPACION.

| GRUPOS PRINCIPALES DE OCUPACION | TOTAL | HORAS TRABAJADAS EN LA SEMANA | | | | | | | | | | | | |
|--|-------|-------------------------------|-------|--------|-------|-------|-------|-------|-------|-------|-------|--------|---------------|--|
| | | 1 - 4 | 5 - 8 | 9 - 12 | 13-16 | 17-20 | 21-24 | 25-28 | 29-32 | 33-36 | 37-40 | 41 Y + | NO DE-CLARADO | |
| MANGA DEL CURA | | | | | | | | | | | | | | |
| TOTAL: | 4,350 | - | 1 | 43 | 71 | 94 | 77 | 42 | 234 | 134 | 1,871 | 1,173 | 610 | |
| PROFESIONALES, TECNICOS Y TRABAJADORES ASIMILADOS | 94 | - | - | 1 | 5 | 8 | 7 | 9 | 11 | 6 | 29 | 11 | 7 | |
| DIRECTORES Y FUNCIONARIOS PUBLICOS SUPERIORES | 2 | - | - | - | - | - | - | - | - | - | 2 | - | - | |
| PERSONAL ADMINISTRATIVO Y TRABAJADORES ASIMILADOS | 6 | - | - | - | - | - | - | - | - | - | 4 | 2 | - | |
| COMERCIANTES Y VENDEDORES | 191 | - | - | 7 | 2 | 8 | 7 | 1 | 7 | 6 | 79 | 66 | 8 | |
| TRABAJADORES DE LOS SERVICIOS | 37 | - | - | 1 | - | 3 | - | - | 2 | 2 | 7 | 17 | 5 | |
| TRABAJADORES AGRICOLAS Y FORESTALES, PESCADORES Y CAZADORES | 3,337 | - | 1 | 31 | 54 | 65 | 56 | 29 | 198 | 107 | 1,642 | 979 | 175 | |
| MINEROS, HILADEROS, TEJEDORES, SASTRES, OBREROS: METALURGICOS, DE LA MADERA, DE TRATAMIENTOS QUIMICOS, OTROS | 59 | - | - | - | 1 | 1 | 1 | 1 | 6 | 3 | 25 | 17 | 4 | |
| ZAPATEROS, EBANISTAS, RELOJEROS, MECANICOS, ELECTRICISTAS, OPERADORES DE RADIO, TELEVISION Y CINE, FONTANEROS, JOYEROS Y VIDRIEROS, OTROS | 28 | - | - | - | 1 | 2 | 1 | - | 3 | 1 | 11 | 8 | 1 | |
| CONDUCTORES DE EQUIPOS DE TRANSPORTE, TRABAJADORES DE ARTES GRAFICAS, ESTIBADORES, OBREROS DEL CAUCHO, PAPEL Y CARTON.....NO CLASIFICADOS EN OTROS EPIGRAFES | 127 | - | - | 2 | 5 | 4 | 3 | 2 | 3 | 6 | 42 | 54 | 6 | |
| TRABAJADORES QUE NO PUEDEN SER CLASIFICADOS SEGUN LA OCUPACION | 454 | - | - | 1 | 3 | 3 | 2 | - | 4 | 3 | 30 | 19 | 389 | |
| TRABAJADOR NUEVO | 15 | - | - | - | - | - | - | - | - | - | - | - | 15 | |

CUADRO No. 18B.- POBLACION MASCULINA ECONOMICAMENTE ACTIVA, POR NUMERO DE HORAS TRABAJADAS EN LA SEMANA, SEGUN GRUPOS PRINCIPALES DE OCUPACION.

| GRUPOS PRINCIPALES DE OCUPACION | TOTAL | HORAS TRABAJADAS EN LA SEMANA | | | | | | | | | | | | |
|--|-------|-------------------------------|-------|--------|-------|-------|-------|-------|-------|-------|-------|--------|---------------|--|
| | | 1 - 4 | 5 - 8 | 9 - 12 | 13-16 | 17-20 | 21-24 | 25-28 | 29-32 | 33-36 | 37-40 | 41 Y + | NO DE-CLARADO | |
| MANGA DEL CURA | | | | | | | | | | | | | | |
| TOTAL: | 4,074 | - | 1 | 40 | 62 | 81 | 67 | 30 | 216 | 124 | 1,802 | 1,121 | 530 | |
| PROFESIONALES, TECNICOS Y TRABAJADORES ASIMILADOS | 64 | - | - | 1 | 4 | 3 | 6 | 4 | 6 | 2 | 22 | 10 | 6 | |
| DIRECTORES Y FUNCIONARIOS PUBLICOS SUPERIORES | 2 | - | - | - | - | - | - | - | - | - | 2 | - | - | |
| PERSONAL ADMINISTRATIVO Y TRABAJADORES ASIMILADOS | 4 | - | - | - | - | - | - | - | - | - | 3 | 1 | - | |
| COMERCIANTES Y VENDEDORES | 153 | - | - | 6 | 2 | 6 | 5 | 1 | 5 | 5 | 63 | 52 | 8 | |
| TRABAJADORES DE LOS SERVICIOS | 10 | - | - | - | - | - | - | - | 1 | 1 | 3 | 4 | 1 | |
| TRABAJADORES AGRICOLAS Y FORESTALES, PESCADORES Y CAZADORES | 3,271 | - | 1 | 30 | 49 | 64 | 51 | 23 | 194 | 106 | 1,620 | 965 | 168 | |
| MINEROS, HILADEROS, TEJEDORES, SASTRES, OBREROS: METALURGICOS, DE LA MADERA, DE TRATAMIENTOS QUIMICOS, OTROS | 32 | - | - | - | - | - | - | 1 | 2 | 3 | 12 | 13 | 1 | |
| ZAPATEROS, EBANISTAS, RELOJEROS, MECANICOS, ELECTRICISTAS, OPERADORES DE RADIO, TELEVISION Y CINE, FONTANEROS, JOYEROS Y VIDRIEROS, OTROS | 27 | - | - | - | 1 | 2 | 1 | - | 3 | - | 11 | 8 | 1 | |
| CONDUCTORES DE EQUIPOS DE TRANSPORTE, TRABAJADORES DE ARTES GRAFICAS, ESTIBADORES, OBREROS DEL CAUCHO, PAPEL Y CARTON.....NO CLASIFICADOS EN OTROS EPIGRAFES | 121 | - | - | 2 | 3 | 3 | 3 | 1 | 2 | 6 | 41 | 54 | 6 | |
| TRABAJADORES QUE NO PUEDEN SER CLASIFICADOS SEGUN LA OCUPACION | 380 | - | - | 1 | 3 | 3 | 1 | - | 3 | 1 | 25 | 14 | 329 | |
| TRABAJADOR NUEVO | 10 | - | - | - | - | - | - | - | - | - | - | - | 10 | |

INSTITUTO NACIONAL DE ESTADISTICA Y CENSOS.- V CENSO DE POBLACION Y IV DE VIVIENDA 1990

CUADRO No. 18C.- POBLACION FEMENINA ECONOMICAMENTE ACTIVA, POR NUMERO DE HORAS TRABAJADAS EN LA SEMANA, SEGUN GRUPOS PRINCIPALES DE OCUPACION.

| GRUPOS PRINCIPALES DE OCUPACION | TOTAL | HORAS TRABAJADAS EN LA SEMANA | | | | | | | | | | | NO DE-CLARADO |
|--|-------|-------------------------------|-------|--------|-------|-------|-------|-------|-------|-------|-------|--------|---------------|
| | | 1 - 4 | 5 - 8 | 9 - 12 | 13-16 | 17-20 | 21-24 | 25-28 | 29-32 | 33-36 | 37-40 | 41 Y + | |
| MANGA DEL CURA | | | | | | | | | | | | | |
| TOTAL: | 276 | - | - | 3 | 9 | 13 | 10 | 12 | 18 | 10 | 69 | 52 | 80 |
| PROFESIONALES, TECNICOS Y TRABAJADORES ASIMILADOS | 30 | - | - | - | 1 | 5 | 1 | 5 | 5 | 4 | 7 | 1 | 1 |
| DIRECTORES Y FUNCIONARIOS PUBLICOS SUPERIORES | - | - | - | - | - | - | - | - | - | - | - | - | - |
| PERSONAL ADMINISTRATIVO Y TRABAJADORES ASIMILADOS | 2 | - | - | - | - | - | - | - | - | - | 1 | 1 | - |
| COMERCIANTES Y VENDEDORES | 38 | - | - | 1 | - | 2 | 2 | - | 2 | 1 | 16 | 14 | - |
| TRABAJADORES DE LOS SERVICIOS | 27 | - | - | 1 | - | 3 | - | - | 1 | 1 | 4 | 13 | 4 |
| TRABAJADORES AGRICOLAS Y FORESTALES, PESCADORES Y CAZADORES | 66 | - | - | 1 | 5 | 1 | 5 | 6 | 4 | 1 | 22 | 14 | 7 |
| MINEROS, HILADEROS, TEJEDORES, SASTRES, OBREROS: METALURGICOS, DE LA MADERA, DE TRATAMIENTOS QUIMICOS, OTROS | 27 | - | - | - | 1 | 1 | 1 | - | 4 | - | 13 | 4 | 3 |
| ZAPATEROS, EBANISTAS, RELOJEROS, MECANICOS, ELECTRICISTAS, OPERADORES DE RADIO, TELEVISION Y CINE, FONTANEROS, JOYEROS Y VIDRIEROS, OTROS | 1 | - | - | - | - | - | - | - | - | 1 | - | - | - |
| CONDUCTORES DE EQUIPOS DE TRANSPORTE, TRABAJADORES DE ARTES GRAFICAS, ESTIBADORES, OBREROS DEL CAUCHO, PAPEL Y CARTON.....NO CLASIFICADOS EN OTROS EPIGRAFES | 6 | - | - | - | 2 | 1 | - | 1 | 1 | - | 1 | - | - |
| TRABAJADORES QUE NO PUEDEN SER CLASIFICADOS SEGUN LA OCUPACION | 74 | - | - | - | - | - | - | 1 | 1 | 2 | 5 | 5 | 60 |
| TRABAJADOR NUEVO | 5 | - | - | - | - | - | - | - | - | - | - | - | 5 |

CUADRO No. 19A.- POBLACION ECONOMICAMENTE ACTIVA, POR NUMERO DE HORAS TRABAJADAS EN LA SEMANA, SEGUN RAMA DE ACTIVIDAD ECONOMICA.

| RAMA DE ACTIVIDAD ECONOMICA | TOTAL | HORAS TRABAJADAS EN LA SEMANA | | | | | | | | | | | NO DE-CLARADO |
|---|-------|-------------------------------|-------|--------|-------|-------|-------|-------|-------|-------|-------|--------|---------------|
| | | 1 - 4 | 5 - 8 | 9 - 12 | 13-16 | 17-20 | 21-24 | 25-28 | 29-32 | 33-36 | 37-40 | 41 Y + | |
| MANGA DEL CURA | | | | | | | | | | | | | |
| TOTAL: | 4,350 | - | 1 | 43 | 71 | 94 | 77 | 42 | 234 | 134 | 1,871 | 1,173 | 610 |
| AGRICULTURA, CAZA, SILVICULTURA Y PESCA | 3,345 | - | 1 | 32 | 52 | 65 | 55 | 29 | 198 | 107 | 1,646 | 985 | 175 |
| EXPLOTACION DE MINAS Y CANTERAS | - | - | - | - | - | - | - | - | - | - | - | - | - |
| INDUSTRIAS MANUFACTURERAS | 74 | - | - | - | 2 | 3 | 2 | 1 | 8 | 4 | 30 | 19 | 5 |
| ELECTRICIDAD, GAS Y AGUA | - | - | - | - | - | - | - | - | - | - | - | - | - |
| CONSTRUCCION | 45 | - | - | - | 1 | 1 | 1 | - | - | 3 | 13 | 26 | - |
| COMERCIO AL POR MAYOR Y MENOR, RESTAURANTES Y HOTELES | 199 | - | - | 7 | 3 | 8 | 7 | 1 | 7 | 7 | 81 | 70 | 8 |
| TRANSPORTES, ALMACENAMIENTO Y COMUNICACIONES | 56 | - | - | 2 | 2 | - | 2 | 1 | 1 | 4 | 20 | 19 | 5 |
| ESTABLECIMIENTOS FINANCIEROS, SEGUROS, ETC | 2 | - | - | - | - | - | - | - | - | 1 | - | - | 1 |
| SERVICIOS COMUNALES, SOCIALES Y PERSONALES | 576 | - | - | 2 | 6 | 16 | 9 | 10 | 16 | 8 | 66 | 48 | 395 |
| ACTIVIDADES NO BIEN ESPECIFICADAS | 38 | - | - | - | 5 | 1 | 1 | - | 3 | 1 | 15 | 6 | 6 |
| TRABAJADOR NUEVO | 15 | - | - | - | - | - | - | - | - | - | - | - | 15 |

CUADRO No. 19B.- POBLACION MASCULINA ECONOMICAMENTE ACTIVA, POR NUMERO DE HORAS TRABAJADAS EN LA SEMANA, SEGUN RAMA DE ACTIVIDAD ECONOMICA.

| RAMA DE ACTIVIDAD ECONOMICA | TOTAL | HORAS TRABAJADAS EN LA SEMANA | | | | | | | | | | | NO DE-CLARADO | | |
|---|-------|-------------------------------|-------|--------|-------|-------|-------|-------|-------|-------|-------|--------|---------------|--|--|
| | | 1 - 4 | 5 - 8 | 9 - 12 | 13-16 | 17-20 | 21-24 | 25-28 | 29-32 | 33-36 | 37-40 | 41 Y + | | | |
| MANGA DEL CURA | | | | | | | | | | | | | | | |
| TOTAL: | 4,074 | - | 1 | 40 | 62 | 81 | 67 | 30 | 216 | 124 | 1,802 | 1,121 | 530 | | |
| AGRICULTURA, CAZA, SILVICULTURA Y PESCA | 3,279 | - | 1 | 31 | 47 | 64 | 50 | 23 | 194 | 106 | 1,624 | 971 | 168 | | |
| EXPLOTACION DE MINAS Y CANTERAS | - | - | - | - | - | - | - | - | - | - | - | - | - | | |
| INDUSTRIAS MANUFACTURERAS | 46 | - | - | - | - | 2 | 1 | 1 | 4 | 3 | 18 | 15 | 2 | | |
| ELECTRICIDAD, GAS Y AGUA | - | - | - | - | - | - | - | - | - | - | - | - | - | | |
| CONSTRUCCION | 44 | - | - | - | 1 | 1 | 1 | - | - | 2 | 13 | 26 | - | | |
| COMERCIO AL POR MAYOR Y MENOR, RESTAURANTES Y HOTELES | 160 | - | - | 6 | 3 | 6 | 5 | 1 | 5 | 6 | 65 | 55 | 8 | | |
| TRANSPORTES, ALMACENAMIENTO Y COMUNICACIONES | 55 | - | - | 2 | 2 | - | 2 | 1 | 1 | 4 | 19 | 19 | 5 | | |
| ESTABLECIMIENTOS FINANCIEROS, SEGUROS, ETC | 2 | - | - | - | - | - | - | - | 1 | - | - | - | 1 | | |
| SERVICIOS COMUNALES, SOCIALES Y PERSONALES | 448 | - | - | 1 | 4 | 7 | 7 | 4 | 9 | 3 | 50 | 29 | 334 | | |
| ACTIVIDADES NO BIEN ESPECIFICADAS | 30 | - | - | - | 5 | 1 | 1 | - | 2 | - | 13 | 6 | 2 | | |
| TRABAJADOR NUEVO | 10 | - | - | - | - | - | - | - | - | - | - | - | 10 | | |

CUADRO No. 19C.- POBLACION FEMENINA ECONOMICAMENTE ACTIVA, POR NUMERO DE HORAS TRABAJADAS EN LA SEMANA, SEGUN RAMA DE ACTIVIDAD ECONOMICA.

| RAMA DE ACTIVIDAD ECONOMICA | TOTAL | HORAS TRABAJADAS EN LA SEMANA | | | | | | | | | | | NO DE-CLARADO |
|---|-------|-------------------------------|-------|--------|-------|-------|-------|-------|-------|-------|-------|--------|---------------|
| | | 1 - 4 | 5 - 8 | 9 - 12 | 13-16 | 17-20 | 21-24 | 25-28 | 29-32 | 33-36 | 37-40 | 41 Y + | |
| MANGA DEL CURA | | | | | | | | | | | | | |
| TOTAL: | 276 | - | - | 3 | 9 | 13 | 10 | 12 | 18 | 7 | 69 | 52 | 80 |
| AGRICULTURA, CAZA, SILVICULTURA Y PESCA | 66 | - | - | 1 | 5 | 1 | 5 | 6 | 4 | 1 | 22 | 14 | 7 |
| EXPLOTACION DE MINAS Y CANTERAS | - | - | - | - | - | - | - | - | - | - | - | - | - |
| INDUSTRIAS MANUFACTURERAS | 28 | - | - | - | 2 | 1 | 1 | - | 4 | 1 | 12 | 4 | 3 |
| ELECTRICIDAD, GAS Y AGUA | - | - | - | - | - | - | - | - | - | - | - | - | - |
| CONSTRUCCION | 1 | - | - | - | - | - | - | - | - | 1 | - | - | - |
| COMERCIO AL POR MAYOR Y MENOR, RESTAURANTES Y HOTELES | 39 | - | - | 1 | - | 2 | 2 | - | 2 | 1 | 16 | 15 | - |
| TRANSPORTES, ALMACENAMIENTO Y COMUNICACIONES | 1 | - | - | - | - | - | - | - | - | - | 1 | - | - |
| ESTABLECIMIENTOS FINANCIEROS, SEGUROS, ETC | - | - | - | - | - | - | - | - | - | - | - | - | - |
| SERVICIOS COMUNALES, SOCIALES Y PERSONALES | 128 | - | - | 1 | 2 | 9 | 2 | 6 | 7 | 5 | 16 | 19 | 61 |
| ACTIVIDADES NO BIEN ESPECIFICADAS | 8 | - | - | - | - | - | - | - | 1 | 1 | 2 | - | 4 |
| TRABAJADOR NUEVO | 5 | - | - | - | - | - | - | - | - | - | - | - | 5 |

INSTITUTO NACIONAL DE ESTADISTICA Y CENSOS.- V CENSO DE POBLACION Y IV DE VIVIENDA 1990

| PROVINCIA | BOGOTA | CAJAMA | CAJAMARCA | CAJON | CAJON DE LOS VALLES | CAJON DE TIBICO | CAJON DE TIBICO | CAJON DE TIBICO | CAJON DE TIBICO | CAJON DE TIBICO | CAJON DE TIBICO | CAJON DE TIBICO | CAJON DE TIBICO | CAJON DE TIBICO | CAJON DE TIBICO |
|---------------------|--------|--------|-----------|-------|---------------------|-----------------|-----------------|-----------------|-----------------|-----------------|-----------------|-----------------|-----------------|-----------------|-----------------|
| BOGOTA | 100 | 100 | 100 | 100 | 100 | 100 | 100 | 100 | 100 | 100 | 100 | 100 | 100 | 100 | 100 |
| CAJAMA | 100 | 100 | 100 | 100 | 100 | 100 | 100 | 100 | 100 | 100 | 100 | 100 | 100 | 100 | 100 |
| CAJAMARCA | 100 | 100 | 100 | 100 | 100 | 100 | 100 | 100 | 100 | 100 | 100 | 100 | 100 | 100 | 100 |
| CAJON | 100 | 100 | 100 | 100 | 100 | 100 | 100 | 100 | 100 | 100 | 100 | 100 | 100 | 100 | 100 |
| CAJON DE LOS VALLES | 100 | 100 | 100 | 100 | 100 | 100 | 100 | 100 | 100 | 100 | 100 | 100 | 100 | 100 | 100 |
| CAJON DE TIBICO | 100 | 100 | 100 | 100 | 100 | 100 | 100 | 100 | 100 | 100 | 100 | 100 | 100 | 100 | 100 |
| CAJON DE TIBICO | 100 | 100 | 100 | 100 | 100 | 100 | 100 | 100 | 100 | 100 | 100 | 100 | 100 | 100 | 100 |
| CAJON DE TIBICO | 100 | 100 | 100 | 100 | 100 | 100 | 100 | 100 | 100 | 100 | 100 | 100 | 100 | 100 | 100 |
| CAJON DE TIBICO | 100 | 100 | 100 | 100 | 100 | 100 | 100 | 100 | 100 | 100 | 100 | 100 | 100 | 100 | 100 |
| CAJON DE TIBICO | 100 | 100 | 100 | 100 | 100 | 100 | 100 | 100 | 100 | 100 | 100 | 100 | 100 | 100 | 100 |
| CAJON DE TIBICO | 100 | 100 | 100 | 100 | 100 | 100 | 100 | 100 | 100 | 100 | 100 | 100 | 100 | 100 | 100 |
| CAJON DE TIBICO | 100 | 100 | 100 | 100 | 100 | 100 | 100 | 100 | 100 | 100 | 100 | 100 | 100 | 100 | 100 |

CUADRO No. 20 - POBLACION ECONOMICAMENTE ACTIVA, POR NUMERO DE HORAS TRABAJADAS EN LA SEMANA, SEGUN SEXO Y CATEGORIA DE OCUPACION

| SEXO Y CATEGORIA DE OCUPACION | TOTAL | HORAS TRABAJADAS EN LA SEMANA | | | | | | | | | | | | NO DECLARADO |
|--|-------|-------------------------------|-------|--------|---------|---------|---------|---------|---------|---------|---------|----------|-----|--------------|
| | | 1 - 4 | 5 - 8 | 9 - 12 | 13 - 16 | 17 - 20 | 21 - 24 | 25 - 28 | 29 - 32 | 33 - 36 | 37 - 40 | 41 Y MAS | | |
| MANGA DEL CURA | | | | | | | | | | | | | | |
| AMBOS SEXOS: | 4,350 | - | 1 | 43 | 71 | 94 | 77 | 42 | 234 | 134 | 1,871 | 1,173 | 610 | |
| PATRONO O SOCIO ACTIVO | 91 | - | - | - | 4 | 2 | 2 | 1 | 3 | 1 | 24 | 44 | 10 | |
| CUENTA PROPIA | 1,820 | - | - | 14 | 11 | 23 | 24 | 7 | 58 | 67 | 925 | 570 | 121 | |
| EMPLEADO O ASALARIADO: | 1,791 | - | 1 | 26 | 49 | 64 | 41 | 32 | 158 | 58 | 830 | 476 | 56 | |
| - DEL MUNICIPIO O CONSEJOS PROVINCIALES: | 8 | - | - | - | 1 | - | 2 | - | - | - | 5 | - | - | |
| - DEL ESTADO | 46 | - | - | - | 2 | 7 | 1 | 5 | 8 | 3 | 13 | 6 | 1 | |
| - DEL SECTOR PRIVADO | 1,737 | - | 1 | 26 | 46 | 57 | 38 | 27 | 150 | 55 | 812 | 470 | 55 | |
| TRABAJADOR FAMILIAR SIN REMUNERACION | 187 | - | - | 1 | 6 | 3 | 10 | 2 | 11 | 4 | 63 | 64 | 23 | |
| NO DECLARADO | 446 | - | - | 2 | 1 | 2 | - | - | 4 | 4 | 29 | 19 | 385 | |
| TRABAJADOR NUEVO | 15 | - | - | - | - | - | - | - | - | - | - | - | 15 | |
| HOMBRES: | | | | | | | | | | | | | | |
| AMBOS SEXOS: | 4,074 | - | 1 | 40 | 62 | 81 | 67 | 30 | 216 | 124 | 1,802 | 1,121 | 530 | |
| PATRONO O SOCIO ACTIVO | 86 | - | - | - | 4 | 2 | 2 | - | 3 | - | 22 | 43 | 10 | |
| CUENTA PROPIA | 1,724 | - | - | 12 | 9 | 18 | 20 | 6 | 50 | 65 | 887 | 563 | 114 | |
| EMPLEADO O ASALARIADO: | 1,706 | - | 1 | 25 | 42 | 56 | 36 | 22 | 151 | 53 | 810 | 462 | 48 | |
| - DEL MUNICIPIO O CONSEJOS PROVINCIALES: | 7 | - | - | - | - | - | 2 | - | - | - | 5 | - | - | |
| - DEL ESTADO | 29 | - | - | - | 1 | 3 | 1 | 4 | 4 | 1 | 9 | 6 | 1 | |
| - DEL SECTOR PRIVADO | 1,670 | - | 1 | 25 | 41 | 53 | 33 | 18 | 147 | 52 | 796 | 456 | 48 | |
| TRABAJADOR FAMILIAR SIN REMUNERACION | 172 | - | - | 1 | 6 | 3 | 9 | 2 | 10 | 4 | 58 | 60 | 39 | |
| NO DECLARADO | 376 | - | - | 2 | 1 | 2 | - | - | 2 | 2 | 25 | 13 | 329 | |
| TRABAJADOR NUEVO | 10 | - | - | - | - | - | - | - | - | - | - | - | 10 | |
| MUJERES: | | | | | | | | | | | | | | |
| AMBOS SEXOS: | 276 | - | - | 3 | 9 | 13 | 10 | 12 | 18 | 10 | 69 | 52 | 80 | |
| PATRONO O SOCIO ACTIVO | 5 | - | - | - | - | - | - | 1 | - | 1 | 2 | 1 | - | |
| CUENTA PROPIA | 96 | - | - | 2 | 2 | 5 | 4 | 1 | 8 | 2 | 38 | 27 | 7 | |
| EMPLEADO O ASALARIADO: | 85 | - | - | 1 | 7 | 8 | 5 | 10 | 7 | 5 | 20 | 14 | 8 | |
| - DEL MUNICIPIO O CONSEJOS PROVINCIALES: | 1 | - | - | - | 1 | - | - | - | - | - | - | - | - | |
| - DEL ESTADO | 17 | - | - | - | 1 | 4 | - | 1 | 4 | 2 | 4 | 1 | 1 | |
| - DEL SECTOR PRIVADO | 67 | - | - | 1 | 5 | 4 | 5 | 9 | 3 | 3 | 16 | 14 | 7 | |
| TRABAJADOR FAMILIAR SIN REMUNERACION | 15 | - | - | - | - | - | - | 1 | - | 1 | 5 | 4 | 4 | |
| NO DECLARADO | 70 | - | - | - | - | - | - | - | 2 | 2 | 4 | 6 | 56 | |
| TRABAJADOR NUEVO | 5 | - | - | - | - | - | - | - | - | - | - | - | 5 | |

CUADRO No. 21.- POBLACION POR GRUPOS DE EDAD Y SEXO, SEGUN CENTROS POBLADOS

| CENTROS POBLADOS | TOTAL | GRUPOS DE EDAD Y SEXO | | | | | | | | | | | | | |
|-----------------------|--------|-----------------------|---------|---------|---------|---------|---------|---------|---------|---------|---------|----------|---------|---------|-----|
| | | 0 - 4 | | 5 - 9 | | 10 - 19 | | 20 - 39 | | 40 - 59 | | 60 Y MAS | | | |
| | | AMBOS SEXOS | HOMBRES | MUJERES | HOMBRES | MUJERES | HOMBRES | MUJERES | HOMBRES | MUJERES | HOMBRES | MUJERES | HOMBRES | MUJERES | |
| MANGA DEL CURA | | | | | | | | | | | | | | | |
| TOTAL | 15,262 | 8,126 | 7,136 | 1,264 | 1,161 | 1,290 | 1,167 | 2,143 | 1,942 | 2,106 | 1,885 | 956 | 772 | 367 | 209 |
| CENTRO POBLADO | 3,006 | 1,560 | 1,446 | 203 | 181 | 237 | 239 | 428 | 423 | 407 | 375 | 217 | 181 | 68 | 47 |
| RESTO DISPERSO | 12,256 | 6,566 | 5,690 | 1,061 | 980 | 1,053 | 928 | 1,715 | 1,519 | 1,699 | 1,510 | 739 | 591 | 299 | 162 |
| EL PARAISO | 2,119 | 1,096 | 1,023 | 149 | 123 | 147 | 162 | 316 | 308 | 278 | 266 | 155 | 131 | 51 | 33 |
| SANTA MARIA | 662 | 346 | 316 | 38 | 43 | 61 | 53 | 85 | 85 | 104 | 88 | 48 | 37 | 10 | 10 |
| SANTA TERESA | 225 | 118 | 107 | 16 | 15 | 29 | 24 | 27 | 30 | 25 | 21 | 14 | 13 | 7 | 4 |
| RESTO | 12,256 | 6,566 | 5,690 | 1,061 | 980 | 1,053 | 928 | 1,715 | 1,519 | 1,699 | 1,510 | 739 | 591 | 299 | 162 |

CUADRO No. 22.- POBLACION DE 10 AÑOS Y MAS, POR CONDICION DE ALFABETISMO Y SEXO, SEGUN CENTROS POBLADOS

| CENTROS POBLADOS | TOTAL | | | ALFABETA | | | ANALFABETA | | |
|-----------------------|-------------|---------|---------|-------------|---------|---------|-------------|---------|---------|
| | AMBOS SEXOS | HOMBRES | MUJERES | AMBOS SEXOS | HOMBRES | MUJERES | AMBOS SEXOS | HOMBRES | MUJERES |
| MANGA DEL CURA | | | | | | | | | |
| TOTAL | 10,380 | 5,572 | 4,808 | 8,718 | 4,713 | 4,005 | 1,662 | 859 | 803 |
| CENTRO POBLADO | 2,146 | 1,120 | 1,026 | 1,861 | 988 | 873 | 285 | 132 | 153 |
| RESTO DISPERSO | 8,234 | 4,452 | 3,782 | 6,857 | 3,725 | 3,132 | 1,377 | 727 | 650 |
| EL PARAISO | 1,538 | 800 | 738 | 1,351 | 713 | 638 | 187 | 87 | 100 |
| SANTA MARIA | 467 | 247 | 220 | 399 | 215 | 184 | 68 | 32 | 36 |
| SANTA TERESA | 141 | 73 | 68 | 111 | 60 | 51 | 30 | 13 | 17 |
| RESTO | 8,234 | 4,452 | 3,782 | 6,857 | 3,725 | 3,132 | 1,377 | 727 | 650 |

CUADRO No. 23.- POBLACION DE 6 AÑOS Y MAS, POR NIVEL DE INSTRUCCION, AÑOS APROBADOS Y SEXO, SEGUN CENTROS POBLADOS

| CENTROS POBLADOS | TOTAL | NIVEL DE INSTRUCCION, AÑOS APROBADOS Y SEXO | | | | | | | | | |
|-----------------------|--------|---|---------|--------------------------|---------|----------|---------|---------|---------|---------|-------|
| | | NIVEL DE INSTRUCCION | | CENTRO DE ALFABETIZACION | | PRIMARIO | | | | | |
| | | 0 - 3 | | 4 - 6 | | 0 - 3 | | 4 - 6 | | | |
| | | TOTAL | HOMBRES | MUJERES | HOMBRES | MUJERES | HOMBRES | MUJERES | HOMBRES | MUJERES | |
| MANGA DEL CURA | | | | | | | | | | | |
| TOTAL | 12,312 | 6,584 | 5,728 | 1,060 | 987 | 113 | 95 | 2,129 | 1,842 | 1,938 | 1,731 |
| CENTRO POBLADO | 2,521 | 1,308 | 1,213 | 160 | 184 | 9 | 12 | 386 | 343 | 431 | 382 |
| RESTO DISPERSO | 9,791 | 5,276 | 4,515 | 900 | 803 | 104 | 83 | 1,743 | 1,499 | 1,507 | 1,349 |
| EL PARAISO | 1,773 | 911 | 862 | 104 | 116 | 7 | 9 | 249 | 235 | 312 | 273 |
| SANTA MARIA | 566 | 301 | 265 | 38 | 48 | 1 | 2 | 104 | 76 | 90 | 89 |
| SANTA TERESA | 182 | 94 | 86 | 18 | 20 | 1 | 1 | 33 | 32 | 29 | 20 |
| RESTO | 9,791 | 5,276 | 4,515 | 900 | 803 | 104 | 83 | 1,743 | 1,499 | 1,507 | 1,349 |

CONT. CUADRO No. 23.- POBLACION DE 6 AÑOS Y MAS, POR NIVEL DE INSTRUCCION, AÑOS APROBADOS Y SEXO, SEGUN CENTROS POBLADOS

| CENTROS POBLADOS | NIVEL DE INSTRUCCION, AÑOS APROBADOS Y SEXO | | | | | | | | | | | |
|------------------|---|---------|---------|---------|----------|---------|---------|---------|-----------|--------------|--------------|---------|
| | SECUNDARIO | | | | SUPERIOR | | | | POSTGRADO | | NO DECLARADO | |
| | 0 - 3 | | 4 Y MAS | | 0 - 3 | | 4 Y MAS | | POSTGRADO | NO DECLARADO | | |
| | HOMBRES | MUJERES | HOMBRES | MUJERES | HOMBRES | MUJERES | HOMBRES | MUJERES | HOMBRES | MUJERES | HOMBRES | MUJERES |
| MANGA DEL CURA | | | | | | | | | | | | |
| TOTAL | 430 | 354 | 197 | 180 | 137 | 44 | 26 | 13 | 2 | 1 | 552 | 481 |
| CENTRO POBLADO | 161 | 157 | 88 | 76 | 18 | 15 | 16 | 11 | 1 | - | 38 | 33 |
| RESTO DISPERSO | 269 | 197 | 109 | 104 | 119 | 29 | 10 | 2 | 1 | 1 | 514 | 448 |
| EL PARAISO | 111 | 118 | 77 | 66 | 15 | 10 | 10 | 11 | 1 | - | 25 | 24 |
| SANTA MARIA | 45 | 33 | 11 | 9 | 1 | 5 | 4 | - | - | - | 7 | 3 |
| SANTA TERESA | 5 | 6 | - | 1 | 2 | - | 2 | - | - | - | 6 | 6 |
| RESTO | 269 | 197 | 109 | 104 | 119 | 29 | 10 | 2 | 1 | 1 | 514 | 448 |

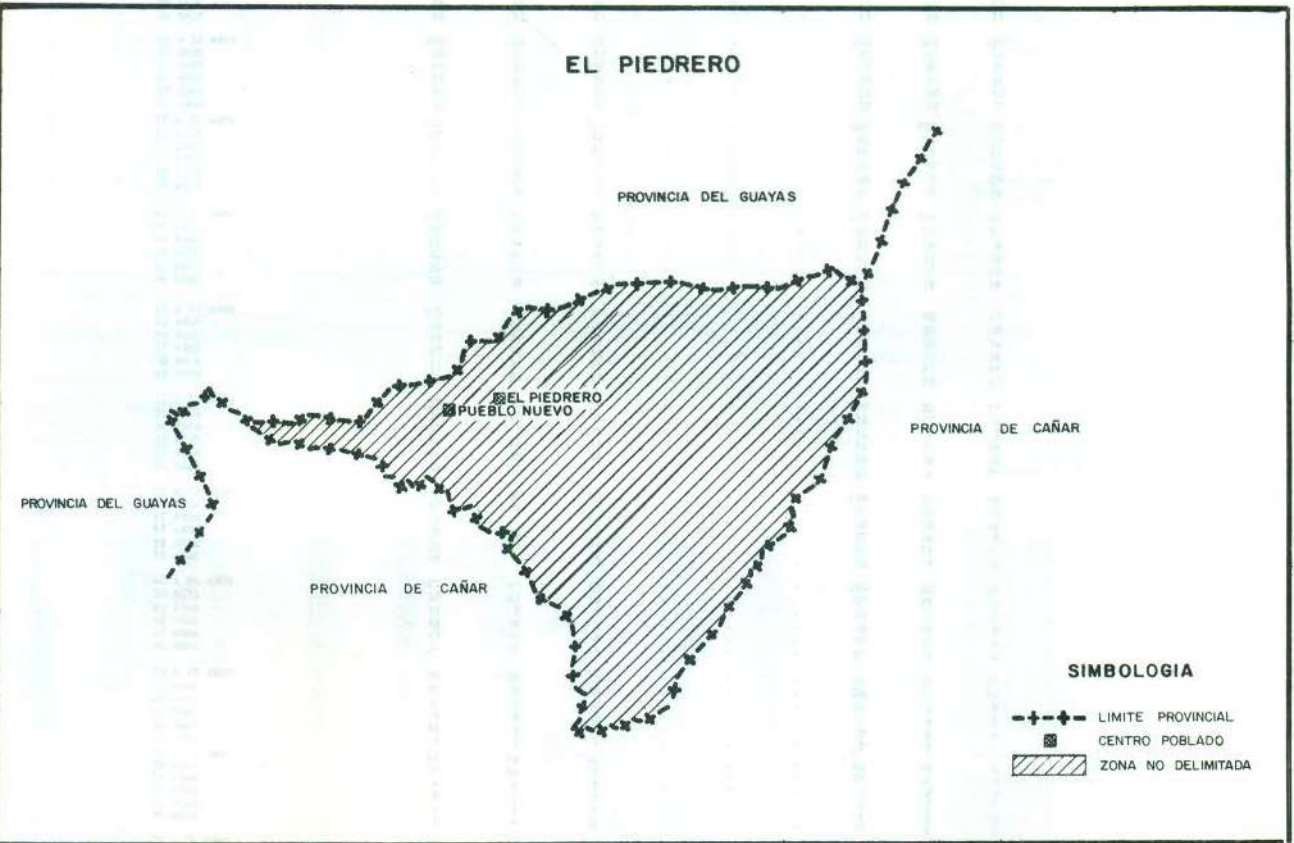
CUADRO No. 24.- POBLACION DE 6 A 14 AÑOS, POR ASISTENCIA A ESTABLECIMIENTOS DE ENSEÑANZA Y SEXO, SEGUN CENTROS POBLADOS

| CENTROS POBLADOS | ASISTENCIA A ESTABLECIMIENTOS DE ENSEÑANZA Y SEXO | | | | | | | | | | | |
|------------------|---|---------|---------|-----------|---------|---------|-----------|---------|---------|--------------|---------|---------|
| | TOTAL | | | SI ASISTE | | | NO ASISTE | | | NO DECLARADO | | |
| | TOTAL | HOMBRES | MUJERES | TOTAL | HOMBRES | MUJERES | TOTAL | HOMBRES | MUJERES | TOTAL | HOMBRES | MUJERES |
| MANGA DEL CURA | | | | | | | | | | | | |
| TOTAL | 4,306 | 2,251 | 2,055 | 3,170 | 1,645 | 1,525 | 962 | 514 | 448 | 174 | 92 | 82 |
| CENTRO POBLADO | 854 | 427 | 427 | 704 | 347 | 357 | 136 | 73 | 63 | 14 | 7 | 7 |
| RESTO DISPERSO | 3,452 | 1,824 | 1,628 | 2,466 | 1,298 | 1,168 | 826 | 441 | 385 | 160 | 85 | 75 |
| EL PARAISO | 582 | 288 | 294 | 487 | 233 | 254 | 89 | 52 | 37 | 6 | 3 | 3 |
| SANTA MARIA | 192 | 98 | 94 | 159 | 84 | 75 | 31 | 12 | 19 | 2 | 2 | - |
| SANTA TERESA | 80 | 41 | 39 | 58 | 30 | 28 | 16 | 9 | 7 | 6 | 2 | 4 |
| RESTO | 3,452 | 1,824 | 1,628 | 2,466 | 1,298 | 1,168 | 826 | 441 | 385 | 160 | 85 | 75 |

CUADRO No. 25.- POBLACION DE 8 AÑOS Y MAS, POR TIPO DE ACTIVIDAD Y SEXO, SEGUN CENTROS POBLADOS

| CENTROS POBLADOS | TIPO DE ACTIVIDAD Y SEXO | | | | | | | | | | | |
|------------------|--------------------------|---------|---------|--------|---------|---------|----------|---------|---------|--------------|---------|---------|
| | TOTAL | | | ACTIVO | | | INACTIVO | | | NO DECLARADO | | |
| | TOTAL | HOMBRES | MUJERES | TOTAL | HOMBRES | MUJERES | TOTAL | HOMBRES | MUJERES | TOTAL | HOMBRES | MUJERES |
| MANGA DEL CURA | | | | | | | | | | | | |
| TOTAL | 11,374 | 6,112 | 5,262 | 4,350 | 4,074 | 276 | 6,552 | 1,745 | 4,807 | 472 | 293 | 179 |
| CENTRO POBLADO | 2,345 | 1,220 | 1,125 | 893 | 783 | 110 | 1,409 | 406 | 1,003 | 43 | 31 | 12 |
| RESTO DISPERSO | 9,029 | 4,892 | 4,137 | 3,457 | 3,291 | 166 | 5,143 | 1,339 | 3,804 | 429 | 262 | 167 |
| EL PARAISO | 1,669 | 864 | 805 | 631 | 547 | 84 | 1,011 | 296 | 715 | 27 | 21 | 6 |
| SANTA MARIA | 514 | 271 | 243 | 205 | 185 | 20 | 307 | 84 | 223 | 2 | 2 | - |
| SANTA TERESA | 162 | 85 | 77 | 57 | 51 | 6 | 91 | 26 | 65 | 14 | 8 | 6 |
| RESTO | 9,029 | 4,892 | 4,137 | 3,457 | 3,291 | 166 | 5,143 | 1,339 | 3,804 | 429 | 262 | 167 |

EL PIEDRERO



CUADRO No. 2 - POBLACION DE 12 AÑOS Y MAS, POR ESTADO CIVIL O CONYUGAL, SEGUN SEXO Y GRUPOS DE EDAD

| SEXO Y GRUPOS DE EDAD | TOTAL | ESTADO CIVIL O CONYUGAL | | | | | | |
|-----------------------|-------|-------------------------|---------|--------|------------|-------|----------|--------------|
| | | UNIDO | SOLTERO | CASADO | DIVORCIADO | VIUDO | SEPARADO | NO DECLARADO |
| EL PIEDRERO | | | | | | | | |
| AMBOS SEXOS: | 3,296 | 934 | 1,297 | 784 | 11 | 103 | 74 | 93 |
| DE 12 A 14 AÑOS | 376 | 8 | 351 | 2 | - | - | - | 15 |
| DE 15 A 19 AÑOS | 589 | 65 | 478 | 25 | 1 | 1 | - | 19 |
| DE 20 A 24 AÑOS | 496 | 151 | 242 | 78 | 1 | 1 | 11 | 12 |
| DE 25 A 29 AÑOS | 387 | 166 | 95 | 102 | 1 | 3 | 8 | 12 |
| DE 30 A 34 AÑOS | 298 | 134 | 45 | 102 | - | - | 8 | 8 |
| DE 35 A 39 AÑOS | 229 | 97 | 26 | 93 | 2 | 5 | 4 | 2 |
| DE 40 A 44 AÑOS | 228 | 98 | 16 | 88 | - | 9 | 12 | 5 |
| DE 45 A 49 AÑOS | 175 | 68 | 12 | 74 | 1 | 7 | 5 | 8 |
| DE 50 A 54 AÑOS | 139 | 53 | 6 | 60 | 2 | 8 | 4 | 6 |
| DE 55 A 59 AÑOS | 112 | 33 | 9 | 52 | - | 12 | 6 | - |
| DE 60 A 64 AÑOS | 105 | 28 | 8 | 44 | - | 19 | 5 | 1 |
| DE 65 AÑOS Y MAS | 162 | 33 | 9 | 64 | 3 | 37 | 11 | 5 |
| HOMBRES: | 1,808 | 468 | 806 | 401 | 9 | 29 | 28 | 67 |
| DE 12 A 14 AÑOS | 198 | 5 | 182 | 2 | - | - | - | 9 |
| DE 15 A 19 AÑOS | 299 | 6 | 277 | 4 | 1 | - | - | 11 |
| DE 20 A 24 AÑOS | 271 | 58 | 179 | 24 | - | - | 3 | 7 |
| DE 25 A 29 AÑOS | 227 | 87 | 74 | 53 | 1 | 1 | 1 | 10 |
| DE 30 A 34 AÑOS | 169 | 72 | 35 | 53 | - | 1 | 2 | 6 |
| DE 35 A 39 AÑOS | 119 | 53 | 20 | 41 | 1 | - | 2 | 2 |
| DE 40 A 44 AÑOS | 129 | 56 | 13 | 47 | - | 5 | 3 | 5 |
| DE 45 A 49 AÑOS | 98 | 36 | 7 | 43 | 1 | 3 | 1 | 7 |
| DE 50 A 54 AÑOS | 80 | 28 | 6 | 33 | 2 | 3 | 2 | 6 |
| DE 55 A 59 AÑOS | 62 | 20 | 5 | 30 | - | 3 | 4 | - |
| DE 60 A 64 AÑOS | 60 | 21 | 3 | 28 | - | 4 | 3 | 1 |
| DE 65 AÑOS Y MAS | 96 | 26 | 5 | 43 | 3 | 9 | 7 | 3 |
| MUJERES: | 1,488 | 466 | 491 | 383 | 2 | 74 | 46 | 26 |
| DE 12 A 14 AÑOS | 178 | 3 | 169 | - | - | - | - | 6 |
| DE 15 A 19 AÑOS | 290 | 59 | 201 | 21 | - | 1 | - | 8 |
| DE 20 A 24 AÑOS | 225 | 93 | 63 | 54 | 1 | 1 | 8 | 5 |
| DE 25 A 29 AÑOS | 160 | 79 | 21 | 49 | - | 2 | 7 | 2 |
| DE 30 A 34 AÑOS | 129 | 62 | 10 | 49 | - | - | 6 | 2 |
| DE 35 A 39 AÑOS | 110 | 44 | 6 | 52 | 1 | 5 | 2 | - |
| DE 40 A 44 AÑOS | 99 | 42 | 3 | 41 | - | 4 | 9 | - |
| DE 45 A 49 AÑOS | 77 | 32 | 5 | 31 | - | 4 | 4 | 1 |
| DE 50 A 54 AÑOS | 59 | 25 | - | 27 | - | 5 | 2 | - |
| DE 55 A 59 AÑOS | 50 | 13 | 4 | 22 | - | 9 | 2 | - |
| DE 60 A 64 AÑOS | 45 | 7 | 5 | 16 | - | 15 | 2 | - |
| DE 65 AÑOS Y MAS | 66 | 7 | 4 | 21 | - | 28 | 4 | 2 |

CUADRO No. 3 - POBLACION DE 10 AÑOS Y MAS, POR CONDICION DE ALFABETISMO Y SEXO, SEGUN AREA Y GRUPOS DE EDAD

| AREA Y GRUPOS DE EDAD | TOTAL | | | ALFABETA | | | ANALFABETA | | |
|-----------------------|-------------|---------|---------|-------------|---------|---------|-------------|---------|---------|
| | AMBOS SEXOS | HOMBRES | MUJERES | AMBOS SEXOS | HOMBRES | MUJERES | AMBOS SEXOS | HOMBRES | MUJERES |
| EL PIEDRERO | | | | | | | | | |
| TOTAL | 3,547 | 1,933 | 1,614 | 3,213 | 1,766 | 1,447 | 334 | 167 | 167 |
| 10 A 14 AÑOS | 627 | 323 | 304 | 615 | 314 | 301 | 12 | 9 | 3 |
| 15 A 19 AÑOS | 589 | 299 | 290 | 577 | 290 | 287 | 12 | 9 | 3 |
| 20 A 24 AÑOS | 496 | 271 | 225 | 481 | 261 | 220 | 15 | 10 | 5 |
| 25 A 29 AÑOS | 387 | 227 | 160 | 366 | 214 | 152 | 21 | 13 | 8 |
| 30 A 34 AÑOS | 298 | 169 | 129 | 275 | 162 | 113 | 23 | 7 | 16 |
| 35 A 39 AÑOS | 229 | 119 | 110 | 200 | 105 | 95 | 29 | 14 | 15 |
| 40 A 44 AÑOS | 228 | 129 | 99 | 196 | 116 | 80 | 32 | 13 | 19 |
| 45 A 49 AÑOS | 175 | 98 | 77 | 132 | 77 | 55 | 43 | 21 | 22 |
| 50 A 54 AÑOS | 139 | 80 | 59 | 104 | 66 | 38 | 35 | 14 | 21 |
| 55 A 59 AÑOS | 112 | 62 | 50 | 84 | 49 | 35 | 28 | 13 | 15 |
| 60 A 64 AÑOS | 105 | 60 | 45 | 77 | 48 | 29 | 28 | 12 | 16 |
| 65 AÑOS Y MAS | 162 | 96 | 66 | 106 | 64 | 42 | 56 | 32 | 24 |
| AREA URBANA | - | - | - | - | - | - | - | - | - |
| 10 A 14 AÑOS | - | - | - | - | - | - | - | - | - |
| 15 A 19 AÑOS | - | - | - | - | - | - | - | - | - |
| 20 A 24 AÑOS | - | - | - | - | - | - | - | - | - |
| 25 A 29 AÑOS | - | - | - | - | - | - | - | - | - |
| 30 A 34 AÑOS | - | - | - | - | - | - | - | - | - |
| 35 A 39 AÑOS | - | - | - | - | - | - | - | - | - |
| 40 A 44 AÑOS | - | - | - | - | - | - | - | - | - |
| 45 A 49 AÑOS | - | - | - | - | - | - | - | - | - |
| 50 A 54 AÑOS | - | - | - | - | - | - | - | - | - |
| 55 A 59 AÑOS | - | - | - | - | - | - | - | - | - |
| 60 A 64 AÑOS | - | - | - | - | - | - | - | - | - |
| 65 AÑOS Y MAS | - | - | - | - | - | - | - | - | - |
| AREA RURAL | 3,547 | 1,933 | 1,614 | 3,213 | 1,766 | 1,447 | 334 | 167 | 167 |
| 10 A 14 AÑOS | 627 | 323 | 304 | 615 | 314 | 301 | 12 | 9 | 3 |
| 15 A 19 AÑOS | 589 | 299 | 290 | 577 | 290 | 287 | 12 | 9 | 3 |
| 20 A 24 AÑOS | 496 | 271 | 225 | 481 | 261 | 220 | 15 | 10 | 5 |
| 25 A 29 AÑOS | 387 | 227 | 160 | 366 | 214 | 152 | 21 | 13 | 8 |
| 30 A 34 AÑOS | 298 | 169 | 129 | 275 | 162 | 113 | 23 | 7 | 16 |
| 35 A 39 AÑOS | 229 | 119 | 110 | 200 | 105 | 95 | 29 | 14 | 15 |
| 40 A 44 AÑOS | 228 | 129 | 99 | 196 | 116 | 80 | 32 | 13 | 19 |
| 45 A 49 AÑOS | 175 | 98 | 77 | 132 | 77 | 55 | 43 | 21 | 22 |
| 50 A 54 AÑOS | 139 | 80 | 59 | 104 | 66 | 38 | 35 | 14 | 21 |
| 55 A 59 AÑOS | 112 | 62 | 50 | 84 | 49 | 35 | 28 | 13 | 15 |
| 60 A 64 AÑOS | 105 | 60 | 45 | 77 | 48 | 29 | 28 | 12 | 16 |
| 65 AÑOS Y MAS | 162 | 96 | 66 | 106 | 64 | 42 | 56 | 32 | 24 |

CUADRO No. 4.- POBLACION DE 6 AÑOS Y MAS, POR NIVEL DE INSTRUCCION Y AÑOS APROBADOS, SEGUN SEXO Y GRUPOS DE EDAD

| SEXO Y GRUPOS DE EDAD | T O T A L | NIVEL DE INSTRUCCION Y AÑOS APROBADOS | | | | | | | | | | | |
|-----------------------|--------------|---------------------------------------|----------------------|------------|--------------|------------|------------|-----------|-----------|----------|------------|-----------|--------------|
| | | NINGUNO | CENTRO DE ALFABETIZ. | PRIMARIO | | | SECUNDARIO | | | SUPERIOR | | POSTGRADO | NO DECLARADO |
| | | | | 0 - 3 | 4 - 6 | 0 - 3 | 4 - 6 | 0 - 3 | 4 Y MAS | | | | |
| EL PIEDRERO | | | | | | | | | | | | | |
| AMBOS SEXOS: | 4,078 | 383 | 66 | 996 | 1,457 | 552 | 286 | 52 | 33 | 2 | 251 | | |
| 6 A 9 AÑOS | 531 | 52 | 1 | 409 | 32 | - | - | - | - | - | 37 | | |
| 10 A 14 AÑOS | 627 | 11 | 2 | 160 | 316 | 112 | - | - | - | - | 26 | | |
| 15 A 19 AÑOS | 589 | 12 | 8 | 38 | 218 | 190 | 82 | 4 | - | - | 37 | | |
| 20 A 24 AÑOS | 496 | 15 | 11 | 37 | 213 | 84 | 87 | 14 | 3 | - | 32 | | |
| 25 A 29 AÑOS | 387 | 21 | 5 | 39 | 144 | 77 | 55 | 11 | 11 | - | 24 | | |
| 30 A 34 AÑOS | 298 | 23 | 7 | 27 | 122 | 47 | 27 | 10 | 12 | 1 | 22 | | |
| 35 A 39 AÑOS | 229 | 29 | 7 | 43 | 95 | 22 | 11 | 3 | 4 | - | 15 | | |
| 40 A 44 AÑOS | 228 | 32 | 9 | 55 | 90 | 12 | 10 | 3 | 2 | - | 15 | | |
| 45 A 49 AÑOS | 175 | 41 | 5 | 43 | 70 | 3 | 3 | - | - | - | 10 | | |
| 50 A 54 AÑOS | 139 | 35 | 2 | 37 | 47 | 1 | 4 | - | - | - | 11 | | |
| 55 A 59 AÑOS | 112 | 28 | 4 | 29 | 37 | 2 | 5 | 2 | - | - | 5 | | |
| 60 A 64 AÑOS | 105 | 28 | 4 | 38 | 29 | 1 | - | 1 | - | - | 4 | | |
| 65 AÑOS Y MAS | 162 | 56 | 1 | 41 | 44 | 1 | 2 | 2 | 1 | 1 | 13 | | |
| HOMBRES: | 2,198 | 192 | 38 | 517 | 807 | 298 | 151 | 36 | 23 | 1 | 135 | | |
| 6 A 9 AÑOS | 265 | 26 | 1 | 203 | 14 | - | - | - | - | - | 21 | | |
| 10 A 14 AÑOS | 323 | 8 | 2 | 87 | 166 | 50 | - | - | - | - | 10 | | |
| 15 A 19 AÑOS | 299 | 9 | 5 | 17 | 119 | 105 | 28 | 1 | - | - | 15 | | |
| 20 A 24 AÑOS | 271 | 10 | 7 | 22 | 112 | 43 | 53 | 6 | 2 | - | 16 | | |
| 25 A 29 AÑOS | 227 | 13 | 3 | 20 | 82 | 45 | 32 | 8 | 7 | - | 17 | | |
| 30 A 34 AÑOS | 169 | 7 | 5 | 16 | 70 | 26 | 16 | 9 | 8 | - | 12 | | |
| 35 A 39 AÑOS | 119 | 14 | 3 | 19 | 49 | 15 | 6 | 3 | 4 | - | 6 | | |
| 40 A 44 AÑOS | 129 | 13 | 5 | 30 | 50 | 10 | 6 | 3 | 1 | - | 11 | | |
| 45 A 49 AÑOS | 98 | 21 | 1 | 22 | 43 | 1 | 1 | - | - | - | 9 | | |
| 50 A 54 AÑOS | 80 | 14 | 1 | 22 | 33 | - | 2 | 1 | - | - | 7 | | |
| 55 A 59 AÑOS | 62 | 13 | 1 | 16 | 22 | 1 | 5 | - | - | - | 2 | | |
| 60 A 64 AÑOS | 60 | 12 | 3 | 22 | 18 | 1 | - | 1 | - | - | 3 | | |
| 65 AÑOS Y MAS | 96 | 32 | 1 | 21 | 29 | 1 | 2 | 2 | 1 | 1 | 6 | | |
| MUJERES: | 1,880 | 191 | 28 | 479 | 650 | 254 | 135 | 16 | 10 | 1 | 116 | | |
| 6 A 9 AÑOS | 266 | 26 | - | 206 | 18 | - | - | - | - | - | 16 | | |
| 10 A 14 AÑOS | 304 | 3 | - | 73 | 150 | 62 | - | - | - | - | 16 | | |
| 15 A 19 AÑOS | 290 | 3 | 3 | 21 | 99 | 85 | 54 | 3 | - | - | 22 | | |
| 20 A 24 AÑOS | 225 | 5 | 4 | 15 | 101 | 41 | 34 | 8 | 1 | - | 16 | | |
| 25 A 29 AÑOS | 160 | 8 | 2 | 19 | 62 | 32 | 23 | 3 | 4 | - | 7 | | |
| 30 A 34 AÑOS | 129 | 16 | 2 | 11 | 52 | 21 | 11 | 1 | 4 | 1 | 10 | | |
| 35 A 39 AÑOS | 110 | 15 | 4 | 24 | 46 | 7 | 5 | - | - | - | 9 | | |
| 40 A 44 AÑOS | 99 | 19 | 4 | 25 | 40 | 2 | 4 | - | 1 | - | 4 | | |
| 45 A 49 AÑOS | 77 | 20 | 4 | 21 | 27 | 2 | 2 | - | - | - | 4 | | |
| 50 A 54 AÑOS | 59 | 21 | 1 | 15 | 14 | 1 | 2 | 1 | - | - | 1 | | |
| 55 A 59 AÑOS | 50 | 15 | 3 | 13 | 15 | 1 | - | - | - | - | 3 | | |
| 60 A 64 AÑOS | 45 | 16 | 1 | 16 | 11 | - | - | - | - | - | 1 | | |
| 65 AÑOS Y MAS | 66 | 24 | - | 20 | 15 | - | - | - | - | - | 7 | | |

CUADRO No. 5.- POBLACION DE 6 AÑOS Y MAS, QUE ASISTE A ESTABLECIMIENTOS DE ENSEÑANZA, POR NIVEL DE INSTRUCCION Y AÑOS APROBADOS, SEGUN SEXO Y GRUPOS DE EDAD

| SEXO Y GRUPOS DE EDAD | T O T A L | NIVEL DE INSTRUCCION Y AÑOS APROBADOS | | | | | | | | | | | |
|-----------------------|--------------|---------------------------------------|--------------------------|------------|------------|------------|------------|-----------|----------|----------|-----------|-----------|--------------|
| | | NINGUNO | CENTRO DE ALFABETIZACION | PRIMARIO | | | SECUNDARIO | | | SUPERIOR | | POSTGRADO | NO DECLARADO |
| | | | | 0 - 3 | 4 - 6 | 0 - 3 | 4 - 6 | 0 - 3 | 4 Y MAS | | | | |
| EL PIEDRERO | | | | | | | | | | | | | |
| AMBOS SEXOS: | 1,287 | - | 50 | 507 | 319 | 240 | 94 | 14 | 9 | - | 54 | | |
| 6 AÑOS | 77 | - | - | 76 | - | - | - | - | - | - | 1 | | |
| 7 AÑOS | 106 | - | - | 104 | - | - | - | - | - | - | 2 | | |
| 8 AÑOS | 111 | - | - | 111 | - | - | - | - | - | - | - | | |
| 9 AÑOS | 107 | - | - | 76 | 29 | - | - | - | - | - | 2 | | |
| 10 AÑOS | 107 | - | - | 49 | 58 | - | - | - | - | - | - | | |
| 11 AÑOS | 112 | - | - | 39 | 70 | - | - | - | - | - | 3 | | |
| 12 AÑOS | 109 | - | 1 | 21 | 58 | 29 | - | - | - | - | - | | |
| 13 AÑOS | 108 | - | 1 | 11 | 47 | 42 | - | - | - | - | 7 | | |
| 14 AÑOS | 58 | - | - | 5 | 17 | 33 | - | - | - | - | 3 | | |
| 15 A 19 AÑOS | 221 | - | 7 | 7 | 26 | 107 | 58 | 2 | - | - | 14 | | |
| 20 A 24 AÑOS | 73 | - | 11 | 2 | 5 | 12 | 26 | 7 | - | - | 10 | | |
| 25 A 29 AÑOS | 34 | - | 4 | 2 | - | 10 | 8 | 3 | 3 | - | 4 | | |
| 30 A 39 AÑOS | 35 | - | 12 | - | 3 | 7 | 1 | 2 | 6 | - | 4 | | |
| 40 A 49 AÑOS | 21 | - | 11 | 3 | 4 | - | 1 | - | - | - | 2 | | |
| 50 AÑOS Y MAS | 8 | - | 3 | 1 | 2 | - | - | - | - | - | 2 | | |
| HOMBRES: | 637 | - | 29 | 249 | 164 | 116 | 40 | 6 | 5 | - | 28 | | |
| 6 AÑOS | 29 | - | - | 28 | - | - | - | - | - | - | 1 | | |
| 7 AÑOS | 61 | - | - | 60 | - | - | - | - | - | - | 1 | | |
| 8 AÑOS | 51 | - | - | 51 | - | - | - | - | - | - | - | | |
| 9 AÑOS | 50 | - | - | 36 | 12 | - | - | - | - | - | 2 | | |
| 10 AÑOS | 48 | - | - | 25 | 23 | - | - | - | - | - | - | | |
| 11 AÑOS | 58 | - | - | 20 | 37 | - | - | - | - | - | 1 | | |
| 12 AÑOS | 63 | - | 1 | 13 | 32 | 17 | - | - | - | - | 1 | | |
| 13 AÑOS | 51 | - | 1 | 8 | 24 | 17 | - | - | - | - | - | | |
| 14 AÑOS | 25 | - | - | 2 | 10 | 11 | - | - | - | - | 2 | | |
| 15 A 19 AÑOS | 108 | - | 5 | 4 | 18 | 57 | 19 | - | - | - | 5 | | |
| 20 A 24 AÑOS | 44 | - | 7 | 2 | 4 | 5 | 18 | 2 | - | - | 6 | | |
| 25 A 29 AÑOS | 15 | - | 2 | - | - | 5 | 2 | 2 | 1 | - | 3 | | |
| 30 A 39 AÑOS | 20 | - | 6 | - | 1 | 4 | - | 2 | 4 | - | 3 | | |
| 40 A 49 AÑOS | 10 | - | 5 | - | 2 | - | 1 | - | - | - | 2 | | |
| 50 AÑOS Y MAS | 4 | - | 2 | - | 1 | - | - | - | - | - | 1 | | |
| MUJERES: | 650 | - | 21 | 258 | 155 | 124 | 54 | 8 | 4 | - | 26 | | |
| 6 AÑOS | 48 | - | - | 48 | - | - | - | - | - | - | - | | |
| 7 AÑOS | 45 | - | - | 44 | - | - | - | - | - | - | 1 | | |
| 8 AÑOS | 60 | - | - | 60 | - | - | - | - | - | - | - | | |
| 9 AÑOS | 57 | - | - | 40 | 17 | - | - | - | - | - | - | | |
| 10 AÑOS | 59 | - | - | 24 | 35 | - | - | - | - | - | - | | |
| 11 AÑOS | 54 | - | - | 19 | 33 | - | - | - | - | - | 2 | | |
| 12 AÑOS | 46 | - | - | 8 | 26 | 12 | - | - | - | - | - | | |
| 13 AÑOS | 57 | - | - | 3 | 23 | 25 | - | - | - | - | 6 | | |
| 14 AÑOS | 33 | - | - | 3 | 7 | 22 | - | - | - | - | 1 | | |
| 15 A 19 AÑOS | 113 | - | 2 | 3 | 8 | 50 | 39 | 2 | - | - | 9 | | |
| 20 A 24 AÑOS | 29 | - | 4 | - | 1 | 7 | 8 | 5 | - | - | 4 | | |
| 25 A 29 AÑOS | 19 | - | 2 | 2 | - | 5 | 6 | 1 | 2 | - | 1 | | |
| 30 A 39 AÑOS | 15 | - | 6 | - | 2 | 3 | 1 | - | 2 | - | 1 | | |
| 40 A 49 AÑOS | 11 | - | 6 | 3 | 2 | - | - | - | - | - | 1 | | |
| 50 AÑOS Y MAS | 4 | - | 1 | 1 | 1 | - | - | - | - | - | 1 | | |

CUADRO No. 6 .- POBLACION DE 8 AÑOS Y MAS, POR TIPO DE ACTIVIDAD, SEGUN SEXO Y GRUPOS DE EDAD

| SEXO Y GRUPOS DE EDAD | TOTAL | T I P O D E A C T I V I D A D | | | | | | | | | NO DECLARADO | |
|-----------------------|--------------|-------------------------------|--------------|----------------------|-----------|-----------------|-------------------------------|------------------|----------------|-------------------|--------------|------------------------|
| | | A C T I V A | | | | I N A C T I V A | | | | | | |
| | | TOTAL | OCUPADOS | DESOCUPADOS CESANTES | DESCANSAN | TOTAL | SOLO QUE HACE RES DO-MESTICOS | SOLO ESTUDIANTES | SOLO JUBILADOS | SOLO PENSIONISTAS | | IMPEDIDO PARA TRABAJAR |
| AMBOS SEXOS: | 3,819 | 1,658 | 1,629 | 23 | 6 | 2,033 | 1,062 | 920 | 2 | - | 49 | 128 |
| DE 8 A 11 AÑOS | 523 | 10 | 10 | - | - | 474 | 22 | 451 | - | - | - | 1 |
| DE 12 A 14 AÑOS | 376 | 77 | 72 | 2 | 3 | 289 | 36 | 253 | - | - | - | 6 |
| DE 15 A 19 AÑOS | 589 | 245 | 244 | 1 | - | 330 | 153 | 177 | - | - | - | 10 |
| DE 20 A 24 AÑOS | 496 | 276 | 269 | 6 | 1 | 208 | 171 | 34 | - | - | - | 14 |
| DE 25 A 29 AÑOS | 387 | 232 | 231 | - | 1 | 146 | 136 | 8 | - | - | - | 3 |
| DE 30 A 34 AÑOS | 298 | 175 | 173 | 2 | - | 95 | 109 | 3 | - | - | - | 2 |
| DE 35 A 39 AÑOS | 229 | 121 | 120 | 1 | - | 85 | 85 | - | - | - | - | 8 |
| DE 40 A 44 AÑOS | 228 | 137 | 130 | 6 | 1 | 85 | 85 | - | - | - | - | 6 |
| DE 45 A 49 AÑOS | 175 | 96 | 96 | - | - | 73 | 70 | - | - | - | - | 3 |
| DE 50 A 54 AÑOS | 139 | 77 | 76 | 1 | - | 55 | 54 | - | - | - | - | 7 |
| DE 55 A 59 AÑOS | 112 | 66 | 64 | 2 | - | 45 | 42 | - | - | - | - | 1 |
| DE 60 A 64 AÑOS | 105 | 56 | 54 | 2 | - | 49 | 41 | - | 1 | - | - | 7 |
| DE 65 AÑOS Y MAS | 162 | 90 | 90 | - | - | 69 | 50 | - | 1 | - | - | 3 |
| HOMBRES: | 2,064 | 1,513 | 1,488 | 21 | 4 | 470 | 14 | 426 | 2 | - | 28 | 81 |
| DE 8 A 11 AÑOS | 256 | 10 | 10 | - | - | 220 | 5 | 215 | - | - | - | 26 |
| DE 12 A 14 AÑOS | 198 | 67 | 62 | 2 | 3 | 124 | 2 | 122 | - | - | - | 7 |
| DE 15 A 19 AÑOS | 299 | 215 | 214 | 1 | - | 77 | 2 | 69 | - | - | 6 | 7 |
| DE 20 A 24 AÑOS | 271 | 251 | 246 | 5 | - | 15 | 14 | - | - | - | 1 | 5 |
| DE 25 A 29 AÑOS | 227 | 213 | 212 | - | 1 | 7 | 4 | - | - | - | 1 | 7 |
| DE 30 A 34 AÑOS | 169 | 161 | 159 | 2 | - | 4 | 2 | - | - | - | 2 | 4 |
| DE 35 A 39 AÑOS | 119 | 111 | 110 | 1 | - | 2 | 1 | - | - | - | 1 | 6 |
| DE 40 A 44 AÑOS | 129 | 123 | 118 | 5 | - | 1 | - | - | - | - | - | 5 |
| DE 45 A 49 AÑOS | 98 | 91 | 91 | - | - | 1 | - | - | - | - | - | 6 |
| DE 50 A 54 AÑOS | 80 | 73 | 72 | 1 | - | 1 | - | - | - | - | - | 6 |
| DE 55 A 59 AÑOS | 62 | 59 | 57 | 2 | - | 3 | - | - | - | - | - | 6 |
| DE 60 A 64 AÑOS | 60 | 53 | 51 | 2 | - | 7 | - | - | 1 | - | - | 7 |
| DE 65 AÑOS Y MAS | 96 | 86 | 86 | - | - | 8 | - | - | 1 | - | - | 2 |
| MUJERES: | 1,755 | 145 | 141 | 2 | 2 | 1,563 | 1,048 | 494 | - | - | 21 | 47 |
| DE 8 A 11 AÑOS | 267 | - | - | - | - | 254 | 17 | 236 | - | - | 1 | 13 |
| DE 12 A 14 AÑOS | 178 | 10 | 10 | - | - | 165 | 34 | 131 | - | - | - | 3 |
| DE 15 A 19 AÑOS | 290 | 30 | 30 | - | - | 253 | 151 | 102 | - | - | - | 7 |
| DE 20 A 24 AÑOS | 225 | 25 | 23 | 1 | 1 | 193 | 171 | 20 | - | - | 2 | 7 |
| DE 25 A 29 AÑOS | 160 | 19 | 19 | - | - | 139 | 134 | 4 | - | - | 1 | 2 |
| DE 30 A 34 AÑOS | 129 | 14 | 14 | - | - | 111 | 109 | 1 | - | - | 1 | 4 |
| DE 35 A 39 AÑOS | 110 | 10 | 10 | - | - | 93 | 92 | - | - | - | 1 | 7 |
| DE 40 A 44 AÑOS | 99 | 14 | 12 | 1 | 1 | 84 | 84 | - | - | - | - | 1 |
| DE 45 A 49 AÑOS | 77 | 5 | 5 | - | - | 72 | 70 | - | - | - | 2 | - |
| DE 50 A 54 AÑOS | 59 | 4 | 4 | - | - | 54 | 53 | - | - | - | 1 | 1 |
| DE 55 A 59 AÑOS | 50 | 7 | 7 | - | - | 42 | 42 | - | - | - | - | 1 |
| DE 60 A 64 AÑOS | 45 | 3 | 3 | - | - | 42 | 41 | - | - | - | 1 | - |
| DE 65 AÑOS Y MAS | 66 | 4 | 4 | - | - | 61 | 50 | - | - | - | 11 | 1 |

CUADRO No. 7 .- POBLACION ECONOMICAMENTE ACTIVA, POR GRUPOS PRINCIPALES DE OCUPACION, SEGUN SEXO Y GRUPO DE EDAD.

| SEXO Y GRUPOS DE EDAD | T O T A L | GRUPOS PRINCIPALES DE OCUPACION | | | | | | | | | TRABAJADOR NO CLAS. | TRABAJADOR NUEVO |
|-----------------------|--------------|---------------------------------|----------|----------|-----------|-----------|--------------|-----------|-----------|------------|---------------------|------------------|
| | | 0/1 | 2 | 3 | 4 | 5 | 6 | 7 | 8 | 9 | | |
| AMBOS SEXOS: | 1,658 | 39 | 2 | 5 | 33 | 46 | 1,161 | 31 | 13 | 154 | 168 | 6 |
| DE 8 A 11 AÑOS | 10 | - | - | - | - | 7 | - | - | - | 1 | 2 | - |
| DE 12 A 14 AÑOS | 77 | - | - | - | 2 | 8 | 183 | 2 | 1 | 22 | 24 | 3 |
| DE 15 A 19 AÑOS | 245 | 1 | - | - | 3 | 8 | 189 | 4 | 4 | 33 | 26 | 1 |
| DE 20 A 24 AÑOS | 276 | 8 | - | 1 | 4 | 8 | 142 | 6 | 4 | 19 | 31 | 1 |
| DE 25 A 29 AÑOS | 232 | 16 | - | - | 8 | 3 | 109 | 4 | 1 | 19 | 22 | - |
| DE 30 A 34 AÑOS | 175 | 2 | 1 | 2 | 4 | 1 | 83 | 5 | - | 13 | 10 | - |
| DE 35 A 39 AÑOS | 121 | 1 | 1 | - | 2 | 7 | 90 | 2 | 3 | 14 | 16 | 1 |
| DE 40 A 44 AÑOS | 137 | 1 | - | - | 5 | 2 | 76 | 1 | - | 6 | 5 | - |
| DE 45 A 49 AÑOS | 96 | 1 | - | - | 1 | 1 | 60 | 2 | - | 9 | 4 | - |
| DE 50 A 54 AÑOS | 77 | - | - | - | 3 | 1 | 46 | - | 3 | 13 | - | - |
| DE 55 A 59 AÑOS | 66 | - | - | - | 1 | - | 48 | - | 1 | 4 | - | - |
| DE 60 A 64 AÑOS | 56 | - | - | - | 1 | - | 48 | 2 | - | 1 | 4 | - |
| DE 65 AÑOS Y MAS | 90 | 1 | - | - | - | 3 | 73 | 1 | - | 5 | 7 | - |
| HOMBRES: | 1,513 | 24 | 2 | 2 | 19 | 19 | 1,109 | 20 | 13 | 149 | 152 | 4 |
| DE 8 A 11 AÑOS | 10 | - | - | - | - | 7 | - | - | - | 1 | 2 | - |
| DE 12 A 14 AÑOS | 67 | - | - | - | - | 51 | - | - | - | 9 | 4 | 3 |
| DE 15 A 19 AÑOS | 215 | - | - | 1 | 2 | 3 | 172 | - | 1 | 21 | 15 | - |
| DE 20 A 24 AÑOS | 251 | 3 | - | - | 3 | 183 | 3 | 4 | 32 | 23 | - | - |
| DE 25 A 29 AÑOS | 213 | 10 | - | 1 | 3 | 5 | 138 | 5 | 4 | 17 | 29 | 1 |
| DE 30 A 34 AÑOS | 161 | 6 | - | - | 4 | 1 | 105 | 3 | 1 | 19 | 22 | - |
| DE 35 A 39 AÑOS | 111 | 2 | 1 | - | 2 | 1 | 79 | 4 | - | 12 | 10 | - |
| DE 40 A 44 AÑOS | 123 | 1 | 1 | - | 1 | 3 | 94 | 1 | 3 | 14 | 15 | - |
| DE 45 A 49 AÑOS | 91 | - | - | - | 3 | 1 | 74 | 1 | - | 6 | 5 | - |
| DE 50 A 54 AÑOS | 73 | - | - | - | 1 | - | 58 | 1 | - | 9 | 4 | - |
| DE 55 A 59 AÑOS | 59 | - | - | - | 2 | - | 42 | - | - | 3 | 12 | - |
| DE 60 A 64 AÑOS | 53 | - | - | - | 1 | - | 46 | 1 | - | 1 | 4 | - |
| DE 65 AÑOS Y MAS | 86 | 1 | - | - | - | 2 | 70 | 1 | - | 5 | 7 | - |
| MUJERES: | 145 | 15 | - | 3 | 14 | 27 | 52 | 11 | - | 5 | 16 | 2 |
| DE 8 A 11 AÑOS | 10 | - | - | - | - | 4 | 4 | 2 | - | - | - | - |
| DE 12 A 14 AÑOS | 30 | 1 | - | 1 | 2 | 5 | 11 | 2 | - | 1 | 9 | - |
| DE 15 A 19 AÑOS | 25 | 5 | - | - | 3 | 6 | 11 | - | - | 1 | 3 | 1 |
| DE 20 A 24 AÑOS | 19 | 3 | - | - | 1 | 3 | 4 | 1 | - | 2 | 2 | - |
| DE 25 A 29 AÑOS | 14 | 3 | - | - | 4 | 2 | 4 | 1 | - | - | - | - |
| DE 30 A 34 AÑOS | 10 | - | - | 2 | 2 | 1 | 4 | 1 | - | 1 | 1 | - |
| DE 35 A 39 AÑOS | 14 | - | - | - | 1 | 4 | 6 | 1 | - | 1 | 1 | 1 |
| DE 40 A 44 AÑOS | 5 | - | - | - | 2 | 1 | 2 | - | - | - | - | - |
| DE 45 A 49 AÑOS | 4 | - | - | - | 1 | 1 | 2 | 1 | - | - | - | - |
| DE 50 A 54 AÑOS | 7 | - | - | - | 1 | 1 | 4 | - | - | - | 1 | - |
| DE 55 A 59 AÑOS | 3 | - | - | - | - | - | 2 | 1 | - | - | - | - |
| DE 60 A 64 AÑOS | 3 | - | - | - | - | 1 | 3 | - | - | - | - | - |
| DE 65 AÑOS Y MAS | 4 | - | - | - | - | 1 | 3 | - | - | - | - | - |

CUADRO No. 8 .- POBLACION ECONOMICAMENTE ACTIVA, POR RAMA DE ACTIVIDAD ECONOMICA, SEGUN SEXO Y GRUPOS DE EDAD

| SEXO Y GRUPOS DE EDAD | TOTAL | RAMA DE ACTIVIDAD ECONOMICA | | | | | | | | | | |
|-----------------------|-------|--------------------------------|--------------------------------|---------------------------|----------------------------|---------------|----------|-----------------------------------|---------------------------------|-------------|----------------------------------|--------------------|
| | | AGRICUL. SILVICU. CAZA Y PESCA | EXPLORA. DE MINAS Y CANTE- RAS | INDUSTR. MANUFAC- TURERAS | ELECTRI- CIDAD, GAS Y AGUA | CON- TRUCCION | COMERCIO | TRANSP. ALMACEN. Y COMU- NICACION | ESTABL. FINAN- CIEROS Y SEGUROS | SERVI- CIOS | ACTIVID. NO BIEN ESPECI- FICADAS | TRABAJA- DOR NUEVO |
| AMBOS SEXOS: | 1,658 | 1,199 | - | 31 | 1 | 47 | 74 | 44 | 2 | 235 | 19 | 6 |
| DE 8 A 11 AÑOS | 10 | 8 | - | - | - | - | - | - | 2 | - | - | - |
| DE 12 A 14 AÑOS | 77 | 59 | - | 2 | - | 1 | 3 | 1 | - | 8 | - | 3 |
| DE 15 A 19 AÑOS | 245 | 187 | - | 2 | - | 6 | 11 | 1 | - | 36 | 2 | - |
| DE 20 A 24 AÑOS | 276 | 202 | - | 2 | - | 7 | 10 | 9 | - | 39 | 3 | 1 |
| DE 25 A 29 AÑOS | 232 | 144 | - | 5 | 1 | 6 | 11 | 8 | 2 | 46 | 6 | 1 |
| DE 30 A 34 AÑOS | 175 | 108 | - | 5 | - | 9 | 12 | 6 | - | 32 | 3 | - |
| DE 35 A 39 AÑOS | 121 | 86 | - | 3 | - | 4 | 6 | 8 | - | 12 | 2 | - |
| DE 40 A 44 AÑOS | 137 | 95 | - | 3 | - | 5 | 7 | 2 | - | 23 | 1 | 1 |
| DE 45 A 49 AÑOS | 96 | 77 | - | 2 | - | - | 6 | 4 | - | 7 | - | - |
| DE 50 A 54 AÑOS | 77 | 62 | - | - | - | 5 | 2 | 3 | - | 4 | 1 | - |
| DE 55 A 59 AÑOS | 66 | 47 | - | - | - | - | 4 | 1 | - | 13 | 1 | - |
| DE 60 A 64 AÑOS | 56 | 47 | - | 2 | - | 1 | 2 | - | - | 4 | - | - |
| DE 65 AÑOS Y MAS | 90 | 77 | - | - | - | 3 | - | 1 | - | 9 | - | - |
| HOMBRES: | 1,513 | 1,144 | - | 21 | 1 | 46 | 57 | 44 | 2 | 179 | 15 | 4 |
| DE 8 A 11 AÑOS | 10 | 8 | - | - | - | - | - | - | - | 2 | - | - |
| DE 12 A 14 AÑOS | 67 | 55 | - | - | - | 1 | 3 | 1 | - | 4 | - | 3 |
| DE 15 A 19 AÑOS | 215 | 176 | - | - | - | 6 | 10 | 1 | - | 21 | 1 | - |
| DE 20 A 24 AÑOS | 251 | 195 | - | 4 | - | 7 | 7 | 9 | - | 28 | 1 | - |
| DE 25 A 29 AÑOS | 213 | 139 | - | 6 | 1 | 5 | 9 | 8 | 2 | 37 | 5 | 1 |
| DE 30 A 34 AÑOS | 161 | 104 | - | 4 | - | 9 | 8 | 6 | - | 27 | 3 | - |
| DE 35 A 39 AÑOS | 111 | 82 | - | 2 | - | 4 | 3 | 8 | - | 10 | 2 | - |
| DE 40 A 44 AÑOS | 123 | 89 | - | 2 | - | 5 | 6 | 2 | - | 18 | 1 | - |
| DE 45 A 49 AÑOS | 91 | 75 | - | 2 | - | - | 4 | 4 | - | 6 | - | - |
| DE 50 A 54 AÑOS | 73 | 59 | - | - | - | 5 | 2 | 3 | - | 3 | 1 | - |
| DE 55 A 59 AÑOS | 59 | 43 | - | - | - | - | 3 | 1 | - | 11 | 1 | - |
| DE 60 A 64 AÑOS | 53 | 45 | - | 1 | - | 1 | 2 | - | - | 4 | - | - |
| DE 65 AÑOS Y MAS | 86 | 74 | - | - | - | 3 | - | 1 | - | 8 | - | - |
| MUJERES: | 145 | 55 | - | 10 | - | 1 | 17 | - | - | 56 | 4 | 2 |
| DE 8 A 11 AÑOS | - | - | - | - | - | - | - | - | - | - | - | - |
| DE 12 A 14 AÑOS | 10 | 4 | - | 2 | - | - | - | - | - | 4 | - | - |
| DE 15 A 19 AÑOS | 30 | 11 | - | 2 | - | - | 1 | - | - | 15 | 1 | - |
| DE 20 A 24 AÑOS | 25 | 7 | - | 1 | - | - | 3 | - | - | 11 | 2 | 1 |
| DE 25 A 29 AÑOS | 19 | 5 | - | 1 | - | 1 | 2 | - | - | 9 | 1 | - |
| DE 30 A 34 AÑOS | 14 | 4 | - | 1 | - | - | 4 | - | - | 5 | - | - |
| DE 35 A 39 AÑOS | 10 | 4 | - | 1 | - | - | 3 | - | - | 2 | - | - |
| DE 40 A 44 AÑOS | 14 | 6 | - | 1 | - | - | - | - | - | 5 | - | 1 |
| DE 45 A 49 AÑOS | 5 | 2 | - | - | - | - | 2 | - | - | 1 | - | - |
| DE 50 A 54 AÑOS | 7 | 3 | - | - | - | - | - | - | - | - | - | - |
| DE 55 A 59 AÑOS | 4 | 3 | - | - | - | - | 1 | - | - | 2 | - | - |
| DE 60 A 64 AÑOS | 3 | 2 | - | 1 | - | - | - | - | - | - | - | - |
| DE 65 AÑOS Y MAS | 4 | 3 | - | - | - | - | - | - | - | 1 | - | - |

CUADRO No. 9 .- POBLACION ECONOMICAMENTE ACTIVA, POR CATEGORIA DE OCUPACION, SEGUN SEXO Y GRUPOS DE EDAD

| SEXO Y GRUPOS DE EDAD | TOTAL | CATEGORIA DE OCUPACION | | | | | | NO DECLARADO | TRABAJADOR NUEVO |
|-----------------------|-------|------------------------|---------------|----------------------------|------------|--------------------|------------------------------------|--------------|------------------|
| | | PATRONO O SOCIO ACTIVO | CUENTA PROPIA | EMPLEADO O ASALARIADO | | | TRABAJADOR FAMILIAR SIN REMUNERAC. | | |
| | | | | DEL MUNICIPIO O CONS.PROV. | DEL ESTADO | DEL SECTOR PRIVADO | | | |
| AMBOS SEXOS: | 1,658 | 76 | 768 | 7 | 22 | 574 | 72 | 133 | 6 |
| DE 8 A 11 AÑOS | 10 | - | 2 | - | - | 4 | 3 | 1 | - |
| DE 12 A 14 AÑOS | 77 | - | 20 | - | - | 29 | 18 | 7 | 3 |
| DE 15 A 19 AÑOS | 245 | 6 | 68 | 2 | 2 | 111 | 32 | 24 | - |
| DE 20 A 24 AÑOS | 276 | 9 | 107 | 3 | 3 | 123 | 9 | 21 | 1 |
| DE 25 A 29 AÑOS | 232 | 17 | 106 | 2 | 6 | 75 | 2 | 25 | 1 |
| DE 30 A 34 AÑOS | 175 | 7 | 94 | 1 | 8 | 53 | 2 | 10 | - |
| DE 35 A 39 AÑOS | 121 | 5 | 58 | - | 2 | 45 | - | 7 | - |
| DE 40 A 44 AÑOS | 137 | 9 | 74 | - | 1 | 44 | 2 | 10 | 1 |
| DE 45 A 49 AÑOS | 96 | 4 | 55 | - | - | 31 | - | 6 | - |
| DE 50 A 54 AÑOS | 77 | 4 | 44 | - | - | 23 | 1 | 5 | - |
| DE 55 A 59 AÑOS | 66 | 5 | 43 | 1 | - | 11 | 1 | 5 | - |
| DE 60 A 64 AÑOS | 56 | 5 | 35 | - | - | 10 | - | 6 | - |
| DE 65 AÑOS Y MAS | 90 | 5 | 62 | - | - | 15 | 2 | 6 | - |
| HOMBRES: | 1,513 | 73 | 709 | 7 | 11 | 524 | 60 | 125 | 4 |
| DE 8 A 11 AÑOS | 10 | - | 2 | - | - | 4 | 3 | 1 | - |
| DE 12 A 14 AÑOS | 67 | - | 19 | - | - | 23 | 16 | 6 | 3 |
| DE 15 A 19 AÑOS | 215 | 6 | 61 | 2 | 2 | 98 | 28 | 20 | - |
| DE 20 A 24 AÑOS | 251 | 8 | 100 | 3 | 1 | 113 | 7 | 19 | - |
| DE 25 A 29 AÑOS | 213 | 17 | 97 | - | 3 | 69 | 1 | 25 | 1 |
| DE 30 A 34 AÑOS | 161 | 7 | 84 | 1 | 6 | 51 | 2 | 10 | - |
| DE 35 A 39 AÑOS | 111 | 9 | 53 | - | 1 | 41 | - | 7 | - |
| DE 40 A 44 AÑOS | 123 | 5 | 69 | - | - | 39 | 1 | 9 | - |
| DE 45 A 49 AÑOS | 91 | 4 | 51 | - | - | 30 | - | 6 | - |
| DE 50 A 54 AÑOS | 73 | 3 | 42 | - | - | 23 | - | 5 | - |
| DE 55 A 59 AÑOS | 59 | 5 | 38 | 1 | - | 10 | - | 5 | - |
| DE 60 A 64 AÑOS | 53 | 5 | 33 | - | - | 9 | - | 6 | - |
| DE 65 AÑOS Y MAS | 86 | 4 | 60 | - | - | 14 | 2 | 6 | - |
| MUJERES: | 145 | 3 | 59 | - | 11 | 50 | 12 | 8 | 2 |
| DE 8 A 11 AÑOS | - | - | - | - | - | - | - | - | - |
| DE 12 A 14 AÑOS | 10 | - | 1 | - | - | 6 | 2 | 1 | - |
| DE 15 A 19 AÑOS | 30 | - | 7 | - | 2 | 13 | 4 | 4 | - |
| DE 20 A 24 AÑOS | 25 | 1 | 7 | - | 2 | 10 | 2 | 2 | 1 |
| DE 25 A 29 AÑOS | 19 | - | 9 | - | 3 | 6 | 1 | - | - |
| DE 30 A 34 AÑOS | 14 | - | 10 | - | 2 | 4 | - | - | - |
| DE 35 A 39 AÑOS | 10 | - | 5 | - | 1 | 4 | - | - | - |
| DE 40 A 44 AÑOS | 14 | - | 5 | - | 1 | 5 | 1 | 1 | 1 |
| DE 45 A 49 AÑOS | 5 | - | 4 | - | - | 1 | - | - | - |
| DE 50 A 54 AÑOS | 7 | 1 | 2 | - | - | - | 1 | - | - |
| DE 55 A 59 AÑOS | 4 | - | 5 | - | - | - | - | - | - |
| DE 60 A 64 AÑOS | 3 | - | 2 | - | - | - | - | - | - |
| DE 65 AÑOS Y MAS | 4 | 1 | 2 | - | - | 1 | - | - | - |

CUADRO No. 10.- POBLACION ECONOMICAMENTE ACTIVA, POR CONDICION DE ALFABETISMO Y SEXO, SEGUN AREA Y GRUPOS DE EDAD

| AREA Y GRUPOS DE EDAD | TOTAL | | | ALFABETA | | | ANALFABETA | | |
|-----------------------|-------------|---------|---------|-------------|---------|---------|-------------|---------|---------|
| | AMBOS SEXOS | HOMBRES | MUJERES | AMBOS SEXOS | HOMBRES | MUJERES | AMBOS SEXOS | HOMBRES | MUJERES |
| EL PIEDRERO | | | | | | | | | |
| TOTAL | 1,658 | 1,513 | 145 | 1,500 | 1,365 | 135 | 158 | 148 | 10 |
| 8 A 11 ANOS | 10 | 10 | - | 9 | 9 | - | 1 | 1 | - |
| 12 A 14 ANOS | 77 | 67 | 10 | 73 | 63 | 10 | 4 | 4 | - |
| 15 A 19 ANOS | 245 | 215 | 30 | 239 | 209 | 30 | 6 | 6 | - |
| 20 A 24 ANOS | 276 | 251 | 25 | 266 | 241 | 25 | 10 | 10 | - |
| 25 A 29 ANOS | 232 | 213 | 19 | 221 | 202 | 19 | 11 | 11 | - |
| 30 A 34 ANOS | 175 | 161 | 14 | 166 | 154 | 12 | 9 | 7 | 2 |
| 35 A 39 ANOS | 121 | 111 | 10 | 106 | 99 | 7 | 15 | 12 | 3 |
| 40 A 44 ANOS | 137 | 123 | 14 | 123 | 110 | 13 | 14 | 13 | 1 |
| 45 A 49 ANOS | 96 | 91 | 5 | 74 | 70 | 4 | 22 | 21 | 1 |
| 50 A 54 ANOS | 77 | 73 | 4 | 62 | 59 | 3 | 15 | 14 | 1 |
| 55 A 59 ANOS | 66 | 59 | 7 | 54 | 49 | 5 | 12 | 10 | 2 |
| 60 A 64 ANOS | 56 | 53 | 3 | 46 | 43 | 3 | 10 | 10 | - |
| 65 ANOS Y MAS | 90 | 86 | 4 | 61 | 57 | 4 | 29 | 29 | - |
| AREA URBANA | - | - | - | - | - | - | - | - | - |
| 8 A 11 ANOS | - | - | - | - | - | - | - | - | - |
| 12 A 14 ANOS | - | - | - | - | - | - | - | - | - |
| 15 A 19 ANOS | - | - | - | - | - | - | - | - | - |
| 20 A 24 ANOS | - | - | - | - | - | - | - | - | - |
| 25 A 29 ANOS | - | - | - | - | - | - | - | - | - |
| 30 A 34 ANOS | - | - | - | - | - | - | - | - | - |
| 35 A 39 ANOS | - | - | - | - | - | - | - | - | - |
| 40 A 44 ANOS | - | - | - | - | - | - | - | - | - |
| 45 A 49 ANOS | - | - | - | - | - | - | - | - | - |
| 50 A 54 ANOS | - | - | - | - | - | - | - | - | - |
| 55 A 59 ANOS | - | - | - | - | - | - | - | - | - |
| 60 A 64 ANOS | - | - | - | - | - | - | - | - | - |
| 65 ANOS Y MAS | - | - | - | - | - | - | - | - | - |
| AREA RURAL | 1,658 | 1,513 | 145 | 1,500 | 1,365 | 135 | 158 | 148 | 10 |
| 8 A 11 ANOS | 10 | 10 | - | 9 | 9 | - | 1 | 1 | - |
| 12 A 14 ANOS | 77 | 67 | 10 | 73 | 63 | 10 | 4 | 4 | - |
| 15 A 19 ANOS | 245 | 215 | 30 | 239 | 209 | 30 | 6 | 6 | - |
| 20 A 24 ANOS | 276 | 251 | 25 | 266 | 241 | 25 | 10 | 10 | - |
| 25 A 29 ANOS | 232 | 213 | 19 | 221 | 202 | 19 | 11 | 11 | - |
| 30 A 34 ANOS | 175 | 161 | 14 | 166 | 154 | 12 | 9 | 7 | 2 |
| 35 A 39 ANOS | 121 | 111 | 10 | 106 | 99 | 7 | 15 | 12 | 3 |
| 40 A 44 ANOS | 137 | 123 | 14 | 123 | 110 | 13 | 14 | 13 | 1 |
| 45 A 49 ANOS | 96 | 91 | 5 | 74 | 70 | 4 | 22 | 21 | 1 |
| 50 A 54 ANOS | 77 | 73 | 4 | 62 | 59 | 3 | 15 | 14 | 1 |
| 55 A 59 ANOS | 66 | 59 | 7 | 54 | 49 | 5 | 12 | 10 | 2 |
| 60 A 64 ANOS | 56 | 53 | 3 | 46 | 43 | 3 | 10 | 10 | - |
| 65 ANOS Y MAS | 90 | 86 | 4 | 61 | 57 | 4 | 29 | 29 | - |

CUADRO No. 11.- POBLACION ECONOMICAMENTE ACTIVA, POR NIVEL DE INSTRUCCION Y AÑOS APROBADOS, SEGUN SEXO Y GRUPOS DE EDAD

| SEXO Y GRUPOS DE EDAD | TOTAL | NIVEL DE INSTRUCCION Y AÑOS APROBADOS | | | | | | | | | |
|-----------------------|-------|---------------------------------------|--------------------------|----------|-------|------------|-------|----------|---------|------------|-------------|
| | | NINGUNO | CENTRO DE ALFABETIZACION | PRIMARIO | | SECUNDARIO | | SUPERIOR | | POST-GRADO | NO DECLARA. |
| | | | | 0 - 3 | 4 - 6 | 0 - 3 | 4 - 6 | 0 - 3 | 4 Y MAS | | |
| EL PIEDRERO | | | | | | | | | | | |
| AMBOS SEXOS | 1,658 | 157 | 36 | 249 | 687 | 243 | 144 | 37 | 23 | 1 | 81 |
| 8 A 11 ANOS | 10 | 1 | - | 6 | 3 | - | - | - | - | - | - |
| 12 A 14 ANOS | 77 | 3 | 1 | 10 | 43 | 17 | - | - | - | - | 3 |
| 15 A 19 ANOS | 245 | 6 | 2 | 18 | 118 | 73 | 15 | 1 | - | - | 12 |
| 20 A 24 ANOS | 276 | 10 | 6 | 22 | 117 | 50 | 49 | 7 | 2 | - | 13 |
| 25 A 29 ANOS | 232 | 11 | 4 | 19 | 85 | 44 | 36 | 10 | 9 | - | 14 |
| 30 A 34 ANOS | 175 | 9 | 5 | 18 | 73 | 28 | 17 | 8 | 8 | - | 9 |
| 35 A 39 ANOS | 121 | 15 | 3 | 18 | 51 | 16 | 9 | 2 | 4 | - | 3 |
| 40 A 44 ANOS | 137 | 14 | 7 | 29 | 55 | 11 | 8 | 3 | - | - | 10 |
| 45 A 49 ANOS | 96 | 22 | 2 | 23 | 43 | 1 | 2 | - | - | - | 3 |
| 50 A 54 ANOS | 77 | 15 | 1 | 23 | 33 | - | 2 | 1 | - | - | 2 |
| 55 A 59 ANOS | 66 | 12 | 1 | 19 | 22 | 2 | 5 | 2 | - | - | 3 |
| 60 A 64 ANOS | 56 | 10 | 3 | 22 | 18 | - | - | 1 | - | - | 2 |
| 65 ANOS Y MAS | 90 | 29 | 1 | 22 | 26 | 1 | 1 | 2 | - | 1 | 7 |
| HOMBRES | 1,513 | 147 | 32 | 228 | 649 | 215 | 126 | 32 | 19 | 1 | 64 |
| 8 A 11 ANOS | 10 | 1 | - | 6 | 3 | - | - | - | - | - | 2 |
| 12 A 14 ANOS | 67 | 3 | 1 | 9 | 38 | 14 | - | - | - | - | 9 |
| 15 A 19 ANOS | 215 | 6 | 2 | 15 | 108 | 65 | 12 | 1 | - | - | 6 |
| 20 A 24 ANOS | 251 | 10 | 6 | 21 | 111 | 42 | 45 | 5 | 2 | - | 12 |
| 25 A 29 ANOS | 213 | 11 | 3 | 17 | 81 | 42 | 32 | 7 | 6 | - | 14 |
| 30 A 34 ANOS | 161 | 7 | 5 | 16 | 70 | 24 | 16 | 8 | 7 | - | 8 |
| 35 A 39 ANOS | 111 | 12 | 3 | 17 | 49 | 15 | 6 | 2 | 4 | - | 3 |
| 40 A 44 ANOS | 123 | 13 | 5 | 26 | 50 | 10 | 6 | 3 | - | - | 10 |
| 45 A 49 ANOS | 91 | 21 | 1 | 22 | 42 | 1 | 2 | - | - | - | 3 |
| 50 A 54 ANOS | 73 | 14 | 1 | 22 | 32 | - | 2 | 1 | - | - | 3 |
| 55 A 59 ANOS | 59 | 10 | 1 | 16 | 22 | 1 | 5 | 2 | - | - | 1 |
| 60 A 64 ANOS | 53 | 10 | 3 | 20 | 17 | - | - | - | - | - | 2 |
| 65 ANOS Y MAS | 86 | 29 | 1 | 21 | 26 | 1 | 1 | 2 | - | 1 | 4 |
| MUJERES | 145 | 10 | 4 | 21 | 38 | 28 | 18 | 5 | 4 | - | 17 |
| 8 A 11 ANOS | - | - | - | - | - | - | - | - | - | - | - |
| 12 A 14 ANOS | 10 | - | - | 1 | 5 | 3 | - | - | - | - | 1 |
| 15 A 19 ANOS | 30 | - | - | 3 | 10 | 8 | 3 | - | - | - | 6 |
| 20 A 24 ANOS | 25 | - | - | 1 | 6 | 8 | 4 | 2 | - | - | 4 |
| 25 A 29 ANOS | 19 | - | 1 | 2 | 4 | 2 | 4 | 3 | 3 | - | 1 |
| 30 A 34 ANOS | 14 | 2 | - | 2 | 3 | 4 | 1 | - | 1 | - | - |
| 35 A 39 ANOS | 10 | 3 | - | 1 | 2 | 1 | 3 | - | - | - | - |
| 40 A 44 ANOS | 14 | 1 | 2 | 3 | 5 | 1 | 2 | - | - | - | - |
| 45 A 49 ANOS | 5 | 1 | 1 | 1 | 1 | - | 1 | - | - | - | - |
| 50 A 54 ANOS | 4 | 1 | - | 1 | 1 | - | - | - | - | - | 1 |
| 55 A 59 ANOS | 7 | 2 | - | 3 | - | 1 | - | - | - | - | 1 |
| 60 A 64 ANOS | 3 | - | - | 2 | 1 | - | - | - | - | - | - |
| 65 ANOS Y MAS | 4 | - | - | 1 | - | - | - | - | - | - | 3 |

CUADRO No. 12A.- POBLACION ECONOMICAMENTE ACTIVA, POR NIVEL DE INSTRUCCION Y AÑOS APROBADOS, SEGUN GRUPOS PRINCIPALES DE OCUPACION.

| GRUPOS PRINCIPALES DE OCUPACION | TOTAL | NIVEL DE INSTRUCCION Y AÑOS APROBADOS | | | | | | | | | |
|--|-------|---------------------------------------|--------------------------|----------|-------|------------|-------|----------|---------|-----------|--------------|
| | | NINGUNO | CENTRO DE ALFABETIZACION | PRIMARIO | | SECUNDARIO | | SUPERIOR | | POSTGRADO | NO DECLARADO |
| | | | | 0 - 3 | 4 - 6 | 0 - 3 | 4 - 6 | 0 - 3 | 4 Y MAS | | |
| EL PIEDRERO | | | | | | | | | | | |
| TOTAL | 1,658 | 157 | 36 | 249 | 687 | 243 | 144 | 37 | 23 | 1 | 81 |
| PROFESIONALES, TECNICOS Y TRABAJADORES ASIMILADOS | 39 | - | - | - | - | 4 | 7 | 9 | 13 | 1 | 5 |
| DIRECTORES Y FUNCIONARIOS PUBLICOS SUPERIORES | 2 | - | - | - | - | - | 2 | - | - | - | - |
| PERSONAL ADMINISTRATIVO Y TRABAJADORES ASIMILADOS | 5 | - | - | - | - | - | 5 | - | - | - | - |
| COMERCIANTES Y VENDEDORES | 33 | 2 | 2 | 3 | 13 | 5 | 5 | 2 | - | - | 1 |
| TRABAJADORES DE LOS SERVICIOS | 46 | 3 | 1 | 8 | 15 | 8 | 3 | 1 | 1 | - | 6 |
| TRABAJADORES AGRICOLAS Y FORESTALES, PESCADORES Y CAZADORES | 1,161 | 145 | 30 | 189 | 521 | 150 | 72 | 8 | 6 | - | 40 |
| MINEROS, HILANDEROS, TEJEDORES, SASTRES, OBREROS: METALURGICOS, DE LA MADERA, DE TRATAMIENTOS QUIMICOS.....OTROS | 31 | 2 | - | 5 | 12 | 11 | 1 | - | - | - | - |
| ZAPATEROS, EBANISTAS, RELOJEROS, MECANICOS, ELECTRICISTAS, OPERADORES DE RADIO, TELEVISION Y CINE FONTANEROS, JOYEROS Y VIDRIEROS, OTROS | 13 | - | 1 | - | 2 | 4 | 4 | 2 | - | - | - |
| CONDUCTORES DE EQUIPOS DE TRANSPORTE, TRABAJADORES DE ARTES GRAFICAS, ESTIBADORES, OBREROS DEL CAUCHO, PAPEL Y CARTON...NO CLASIFICADOS EN OTROS EPIGRAFES | 154 | 5 | 1 | 19 | 75 | 32 | 18 | 1 | - | - | 3 |
| TRABAJADORES QUE NO PUEDEN SER CLASIFICADOS SEGUN LA OCUPACION | 168 | - | 1 | 23 | 46 | 28 | 27 | 14 | 3 | - | 26 |
| TRABAJADOR NUEVO | 6 | - | - | 2 | 3 | 1 | - | - | - | - | - |

CUADRO No. 12 B.- POBLACION MASCULINA ECONOMICAMENTE ACTIVA, POR NIVEL DE INSTRUCCION Y AÑOS APROBADOS, SEGUN GRUPOS PRINCIPALES DE OCUPACION.

| GRUPOS PRINCIPALES DE OCUPACION | TOTAL | NIVEL DE INSTRUCCION Y AÑOS APROBADOS | | | | | | | | | |
|--|-------|---------------------------------------|--------------------------|----------|-------|------------|-------|----------|---------|-----------|--------------|
| | | NINGUNO | CENTRO DE ALFABETIZACION | PRIMARIO | | SECUNDARIO | | SUPERIOR | | POSTGRADO | NO DECLARADO |
| | | | | 0 - 3 | 4 - 6 | 0 - 3 | 4 - 6 | 0 - 3 | 4 Y MAS | | |
| EL PIEDRERO | | | | | | | | | | | |
| TOTAL | 1,513 | 147 | 32 | 228 | 649 | 215 | 126 | 32 | 19 | 1 | 64 |
| PROFESIONALES, TECNICOS Y TRABAJADORES ASIMILADOS | 24 | - | - | - | - | 2 | 3 | 5 | 10 | 1 | 3 |
| DIRECTORES Y FUNCIONARIOS PUBLICOS SUPERIORES | 2 | - | - | - | - | - | 2 | - | - | - | - |
| PERSONAL ADMINISTRATIVO Y TRABAJADORES ASIMILADOS | 2 | - | - | - | - | - | 2 | - | - | - | - |
| COMERCIANTES Y VENDEDORES | 19 | 1 | - | 1 | 10 | 3 | 2 | 1 | - | - | 1 |
| TRABAJADORES DE LOS SERVICIOS | 19 | 1 | - | 3 | 8 | 1 | 2 | 1 | 1 | - | 2 |
| TRABAJADORES AGRICOLAS Y FORESTALES, PESCADORES Y CAZADORES | 1,109 | 139 | 29 | 176 | 499 | 148 | 68 | 8 | 6 | - | 36 |
| MINEROS, HILANDEROS, TEJEDORES, SASTRES, OBREROS: METALURGICOS, DE LA MADERA, DE TRATAMIENTOS QUIMICOS.....OTROS | 20 | 1 | - | 4 | 10 | 4 | 1 | - | - | - | - |
| ZAPATEROS, EBANISTAS, RELOJEROS, MECANICOS, ELECTRICISTAS, OPERADORES DE RADIO, TELEVISION Y CINE FONTANEROS, JOYEROS Y VIDRIEROS, OTROS | 13 | - | 1 | - | 2 | 4 | 4 | 2 | - | - | - |
| CONDUCTORES DE EQUIPOS DE TRANSPORTE, TRABAJADORES DE ARTES GRAFICAS, ESTIBADORES, OBREROS DEL CAUCHO, PAPEL Y CARTON...NO CLASIFICADOS EN OTROS EPIGRAFES | 149 | 5 | 1 | 19 | 73 | 30 | 17 | 1 | - | - | 3 |
| TRABAJADORES QUE NO PUEDEN SER CLASIFICADOS SEGUN LA OCUPACION | 152 | - | 1 | 23 | 45 | 23 | 25 | 14 | 2 | - | 19 |
| TRABAJADOR NUEVO | 4 | - | - | 2 | 2 | - | - | - | - | - | - |

CUADRO No. 12C.- POBLACION FEMENINA ECONOMICAMENTE ACTIVA, POR NIVEL DE INSTRUCCION Y AÑOS APROBADOS, SEGUN GRUPOS PRINCIPALES DE OCUPACION.

| GRUPOS PRINCIPALES DE OCUPACION | TOTAL | NIVEL DE INSTRUCCION Y AÑOS APROBADOS | | | | | | | | | |
|--|-------|---------------------------------------|--------------------------|----------|-------|------------|-------|----------|---------|-----------|--------------|
| | | NINGUNO | CENTRO DE ALFABETIZACION | PRIMARIO | | SECUNDARIO | | SUPERIOR | | POSTGRADO | NO DECLARADO |
| | | | | 0 - 3 | 4 - 6 | 0 - 3 | 4 - 6 | 0 - 3 | 4 Y MAS | | |
| EL PIEDRERO | | | | | | | | | | | |
| TOTAL | 145 | 10 | 4 | 21 | 38 | 28 | 18 | 5 | 4 | - | 17 |
| PROFESIONALES, TECNICOS Y TRABAJADORES ASIMILADOS | 15 | - | - | - | - | 2 | 4 | 4 | 3 | - | 2 |
| DIRECTORES Y FUNCIONARIOS PUBLICOS SUPERIORES | - | - | - | - | - | - | - | - | - | - | - |
| PERSONAL ADMINISTRATIVO Y TRABAJADORES ASIMILADOS | 3 | - | - | - | - | - | 3 | - | - | - | - |
| COMERCIANTE Y VENDEDORES | 14 | 1 | 2 | 2 | 3 | 2 | 3 | 1 | - | - | - |
| TRABAJADORES DE LOS SERVICIOS | 27 | 2 | 1 | 5 | 7 | 7 | 1 | - | - | - | 4 |
| TRABAJADORES AGRICOLAS Y FORESTALES, PESCADORES Y CAZADORES | 52 | 6 | 1 | 13 | 22 | 2 | 4 | - | - | - | 4 |
| MINEROS, HILANDEROS, TEJEDORES, SASTRES, OBREROS: METALURGICOS, DE LA MADERA, DE TRATAMIENTOS QUIMICOS.....OTROS | 11 | 1 | - | 1 | 2 | 7 | - | - | - | - | - |
| ZAPATEROS, EBANISTAS, RELOJEROS, MECANICOS, ELECTRICISTAS, OPERADORES DE RADIO, TELEVISION Y CINE FONTANEROS, JOYEROS Y VIDRIEROS, OTROS | - | - | - | - | - | - | - | - | - | - | - |
| CONDUCTORES DE EQUIPOS DE TRANSPORTE, TRABAJADORES DE ARTES GRAFICAS, ESTIBADORES, OBREROS DEL CAUCHO, PAPEL Y CARTON...NO CLASIFICADOS EN OTROS EPIGRAFES | 5 | - | - | - | 2 | 2 | 1 | - | - | - | - |
| TRABAJADORES QUE NO PUEDEN SER CLASIFICADOS SEGUN LA OCUPACION | 16 | - | - | - | 1 | 5 | 2 | - | 1 | - | 7 |
| TRABAJADOR NUEVO | 2 | - | - | - | 1 | 1 | - | - | - | - | - |

CUADRO No. 13A.- POBLACION ECONOMICAMENTE ACTIVA, POR NIVEL DE INSTRUCCION Y AÑOS APROBADOS, SEGUN RAMA DE ACTIVIDAD ECONOMICA.

| RAMA DE ACTIVIDAD ECONOMICA | TOTAL | NIVEL DE INSTRUCCION Y AÑOS APROBADOS | | | | | | | | | |
|---|-------|---------------------------------------|--------------------------|----------|-------|------------|-------|----------|---------|-----------|--------------|
| | | NINGUNO | CENTRO DE ALFABETIZACION | PRIMARIO | | SECUNDARIO | | SUPERIOR | | POSTGRADO | NO DECLARADO |
| | | | | 0 - 3 | 4 - 6 | 0 - 3 | 4 - 6 | 0 - 3 | 4 Y MAS | | |
| EL PIEDRERO | | | | | | | | | | | |
| TOTAL | 1,658 | 157 | 36 | 249 | 687 | 243 | 144 | 37 | 23 | 1 | 81 |
| AGRICULTURA, CAZA, SILVICULTURA Y PESCA | 1,199 | 146 | 30 | 201 | 531 | 152 | 78 | 8 | 8 | 1 | 44 |
| EXPLOTACION DE MINAS Y CANTERAS | - | - | - | - | - | - | - | - | - | - | - |
| INDUSTRIAS MANUFACTURERAS | 31 | 3 | 1 | 4 | 9 | 13 | 1 | - | - | - | - |
| ELECTRICIDAD, GAS Y AGUA | 1 | - | - | - | - | - | 1 | - | - | - | - |
| CONSTRUCCION | 47 | 2 | - | 7 | 26 | 4 | 6 | - | 1 | - | 1 |
| COMERCIO AL POR MAYOR Y MENOR, RESTAURANTES Y HOTELES | 74 | 4 | 2 | 3 | 32 | 17 | 11 | 2 | 2 | - | 1 |
| TRANSPORTES, ALMACENAMIENTO Y COMUNICACIONES | 44 | - | 1 | 4 | 20 | 11 | 7 | 1 | - | - | - |
| ESTABLECIMIENTOS FINANCIEROS, SEGUROS, ETC | 2 | - | - | - | - | - | 1 | 1 | - | - | - |
| SERVICIOS COMUNALES, SOCIALES Y PERSONALES | 235 | 2 | 2 | 28 | 66 | 42 | 25 | 25 | 12 | - | 33 |
| ACTIVIDADES NO BIEN ESPECIFICADAS | 19 | - | - | - | - | 3 | 14 | - | - | - | 2 |
| TRABAJADOR NUEVO | 6 | - | - | 2 | 3 | 1 | - | - | - | - | - |

INSTITUTO NACIONAL DE ESTADISTICA Y CENSOS.- V CENSO DE POBLACION Y IV DE VIVIENDA 1990

CUADRO No. 13B.- POBLACION MASCULINA ECONOMICAMENTE ACTIVA, POR NIVEL DE INSTRUCCION Y AÑOS APROBADOS, SEGUN RAMA DE ACTIVIDAD ECONOMICA.

| RAMA DE ACTIVIDAD ECONOMICA | TOTAL | NIVEL DE INSTRUCCION Y AÑOS APROBADOS | | | | | | | | | |
|---|-------|---------------------------------------|--------------------------|----------|-------|------------|-------|----------|---------|-----------|--------------|
| | | NINGUNO | CENTRO DE ALFABETIZACION | PRIMARIO | | SECUNDARIO | | SUPERIOR | | POSTGRADO | NO DECLARADO |
| | | | | 0 - 3 | 4 - 6 | 0 - 3 | 4 - 6 | 0 - 3 | 4 Y MAS | | |
| EL PIEDRERO | | | | | | | | | | | |
| TOTAL | 1,513 | 147 | 32 | 228 | 649 | 215 | 126 | 32 | 19 | 1 | 64 |
| AGRICULTURA, CAZA, SILVICULTURA Y PESCA | 1,144 | 140 | 29 | 188 | 508 | 149 | 73 | 8 | 8 | 1 | 40 |
| EXPLOTACION DE MINAS Y CANTERAS | - | - | - | - | - | - | - | - | - | - | - |
| INDUSTRIAS MANUFACTURERAS | 21 | 2 | 1 | 3 | 8 | 6 | 1 | - | - | - | - |
| ELECTRICIDAD, GAS Y AGUA | 1 | - | - | - | - | - | 1 | - | - | - | - |
| CONSTRUCCION | 46 | 2 | - | 7 | 25 | 4 | 6 | - | 1 | - | 1 |
| COMERCIO AL POR MAYOR Y MENOR, RESTAURANTES Y HOTELES | 57 | 3 | - | 1 | 28 | 14 | 8 | 1 | 1 | - | 1 |
| TRANSPORTES, ALMACENAMIENTO Y COMUNICACIONES | 44 | - | 1 | 4 | 20 | 11 | 7 | 1 | - | - | - |
| ESTABLECIMIENTOS FINANCIEROS, SEGUROS, ETC | 2 | - | - | - | - | - | 1 | 1 | - | - | - |
| SERVICIOS COMUNALES, SOCIALES Y PERSONALES | 179 | - | 1 | 23 | 58 | 29 | 17 | 21 | 9 | - | 21 |
| ACTIVIDADES NO BIEN ESPECIFICADAS | 15 | - | - | - | - | 2 | 12 | - | - | - | 1 |
| TRABAJADOR NUEVO | 4 | - | - | 2 | 2 | - | - | - | - | - | - |

CUADRO No. 13C.- POBLACION FEMENINA ECONOMICAMENTE ACTIVA, POR NIVEL DE INSTRUCCION Y AÑOS APROBADOS, SEGUN RAMA DE ACTIVIDAD ECONOMICA.

| RAMA DE ACTIVIDAD ECONOMICA | TOTAL | NIVEL DE INSTRUCCION Y AÑOS APROBADOS | | | | | | | | | |
|---|-------|---------------------------------------|--------------------------|----------|-------|------------|-------|----------|---------|-----------|--------------|
| | | NINGUNO | CENTRO DE ALFABETIZACION | PRIMARIO | | SECUNDARIO | | SUPERIOR | | POSTGRADO | NO DECLARADO |
| | | | | 0 - 3 | 4 - 6 | 0 - 3 | 4 - 6 | 0 - 3 | 4 Y MAS | | |
| EL PIEDRERO | | | | | | | | | | | |
| TOTAL | 145 | 10 | 4 | 21 | 38 | 28 | 18 | 5 | 4 | - | 17 |
| AGRICULTURA, CAZA, SILVICULTURA Y PESCA | 55 | 6 | 1 | 13 | 23 | 3 | 5 | - | - | - | 4 |
| EXPLOTACION DE MINAS Y CANTERAS | - | - | - | - | - | - | - | - | - | - | - |
| INDUSTRIAS MANUFACTURERAS | 10 | 1 | - | 1 | 1 | 7 | - | - | - | - | - |
| ELECTRICIDAD, GAS Y AGUA | - | - | - | - | - | - | - | - | - | - | - |
| CONSTRUCCION | 1 | - | - | - | 1 | - | - | - | - | - | - |
| COMERCIO AL POR MAYOR Y MENOR, RESTAURANTES Y HOTELES | 17 | 1 | 2 | 2 | 4 | 3 | 3 | 1 | 1 | - | - |
| TRANSPORTES, ALMACENAMIENTO Y COMUNICACIONES | - | - | - | - | - | - | - | - | - | - | - |
| ESTABLECIMIENTOS FINANCIEROS, SEGUROS, ETC | - | - | - | - | - | - | - | - | - | - | - |
| SERVICIOS COMUNALES, SOCIALES Y PERSONALES | 56 | 2 | 1 | 5 | 8 | 13 | 8 | 4 | 3 | - | 12 |
| ACTIVIDADES NO BIEN ESPECIFICADAS | 4 | - | - | - | - | 1 | 2 | - | - | - | 1 |
| TRABAJADOR NUEVO | 2 | - | - | - | 1 | 1 | - | - | - | - | - |

INSTITUTO NACIONAL DE ESTADISTICA Y CENSOS.- V CENSO DE POBLACION Y IV DE VIVIENDA 1990

CUADRO No. 14A.- POBLACION ECONOMICAMENTE ACTIVA, POR NIVEL DE INSTRUCCION Y AÑOS APROBADOS, SEGUN AREA Y CATEGORIA DE OCUPACION.

| AREA Y CATEGORIA DE OCUPACION | TOTAL | NIVEL DE INSTRUCCION Y AÑOS APROBADOS | | | | | | | | | | |
|--|-------|---------------------------------------|--------------------------|----------|-------|------------|-------|----------|---------|-----------|--------------|--|
| | | NINGUNO | CENTRO DE ALFABETIZACION | PRIMARIO | | SECUNDARIO | | SUPERIOR | | POSTGRADO | NO DECLARADO | |
| | | | | 0 - 3 | 4 - 6 | 0 - 3 | 4 - 6 | 0 - 3 | 4 Y MAS | | | |
| EL PIEDRERO | | | | | | | | | | | | |
| TOTAL | 1,658 | 157 | 36 | 249 | 687 | 243 | 144 | 37 | 23 | 1 | 81 | |
| PATRONO O SOCIO ACTIVO | 76 | 4 | 1 | 18 | 24 | 6 | 10 | 4 | 3 | - | 6 | |
| CUENTA PROPIA | 768 | 75 | 21 | 122 | 319 | 115 | 63 | 13 | 7 | 1 | 32 | |
| EMPLEADO O ASALARIADO: | 603 | 66 | 11 | 78 | 270 | 83 | 53 | 10 | 11 | - | 21 | |
| -DEL MUNICIPIO O CONSEJOS PROVINCIALES | 7 | - | - | - | 3 | 1 | 2 | - | 1 | - | - | |
| -DEL ESTADO | 22 | - | - | - | - | - | 6 | 8 | 7 | - | 1 | |
| -DEL SECTOR PRIVADO | 574 | 66 | 11 | 78 | 267 | 82 | 45 | 2 | 3 | - | 20 | |
| TRABAJADOR FAMILIAR SIN REMUNERACION | 72 | 6 | 1 | 9 | 27 | 21 | 7 | - | - | - | 1 | |
| NO DECLARADO | 133 | 6 | 2 | 20 | 44 | 17 | 11 | 10 | 2 | - | 21 | |
| TRABAJADOR NUEVO | 6 | - | - | 2 | 3 | 1 | - | - | - | - | - | |
| AREA URBANA | - | - | - | - | - | - | - | - | - | - | - | |
| PATRONO O SOCIO ACTIVO | - | - | - | - | - | - | - | - | - | - | - | |
| CUENTA PROPIA | - | - | - | - | - | - | - | - | - | - | - | |
| EMPLEADO O ASALARIADO: | - | - | - | - | - | - | - | - | - | - | - | |
| -DEL MUNICIPIO O CONSEJOS PROVINCIALES | - | - | - | - | - | - | - | - | - | - | - | |
| -DEL ESTADO | - | - | - | - | - | - | - | - | - | - | - | |
| -DEL SECTOR PRIVADO | - | - | - | - | - | - | - | - | - | - | - | |
| TRABAJADOR FAMILIAR SIN REMUNERACION | - | - | - | - | - | - | - | - | - | - | - | |
| NO DECLARADO | - | - | - | - | - | - | - | - | - | - | - | |
| TRABAJADOR NUEVO | - | - | - | - | - | - | - | - | - | - | - | |
| AREA RURAL | 1,658 | 157 | 36 | 249 | 687 | 243 | 144 | 37 | 23 | 1 | 81 | |
| PATRONO O SOCIO ACTIVO | 76 | 4 | 1 | 18 | 24 | 6 | 10 | 4 | 3 | - | 6 | |
| CUENTA PROPIA | 768 | 75 | 21 | 122 | 319 | 115 | 63 | 13 | 7 | 1 | 32 | |
| EMPLEADO O ASALARIADO: | 603 | 66 | 11 | 78 | 270 | 83 | 53 | 10 | 11 | - | 21 | |
| -DEL MUNICIPIO O CONSEJOS PROVINCIALES | 7 | - | - | - | 3 | 1 | 2 | - | 1 | - | - | |
| -DEL ESTADO | 22 | - | - | - | - | - | 6 | 8 | 7 | - | 1 | |
| -DEL SECTOR PRIVADO | 574 | 66 | 11 | 78 | 267 | 82 | 45 | 2 | 3 | - | 20 | |
| TRABAJADOR FAMILIAR SIN REMUNERACION | 72 | 6 | 1 | 9 | 27 | 21 | 7 | - | - | - | 1 | |
| NO DECLARADO | 133 | 6 | 2 | 20 | 44 | 17 | 11 | 10 | 2 | - | 21 | |
| TRABAJADOR NUEVO | 6 | - | - | 2 | 3 | 1 | - | - | - | - | - | |

CUADRO No. 14B.- POBLACION MASCULINA ECONOMICAMENTE ACTIVA, POR NIVEL DE INSTRUCCION Y AÑOS APROBADOS, SEGUN AREA Y CATEGORIA DE OCUPACION.

| AREA Y CATEGORIA DE OCUPACION | TOTAL | NIVEL DE INSTRUCCION Y AÑOS APROBADOS | | | | | | | | | |
|--|-------|---------------------------------------|--------------------------|----------|-------|------------|-------|----------|---------|-----------|--------------|
| | | NINGUNO | CENTRO DE ALFABETIZACION | PRIMARIO | | SECUNDARIO | | SUPERIOR | | POSTGRADO | NO DECLARADO |
| | | | | 0 - 3 | 4 - 6 | 0 - 3 | 4 - 6 | 0 - 3 | 4 Y MAS | | |
| EL PIEDRERO | | | | | | | | | | | |
| TOTAL | 1,513 | 147 | 32 | 228 | 649 | 215 | 126 | 32 | 19 | 1 | 64 |
| PATRONO O SOCIO ACTIVO | 73 | 4 | 1 | 18 | 23 | 5 | 10 | 4 | 3 | - | 5 |
| CUENTA PROPIA | 709 | 69 | 18 | 110 | 305 | 104 | 58 | 12 | 6 | 1 | 26 |
| EMPLEADO O ASALARIADO: | 542 | 63 | 10 | 70 | 254 | 73 | 43 | 6 | 8 | - | 15 |
| -DEL MUNICIPIO O CONSEJOS PROVINCIALES | 7 | - | - | - | 3 | 1 | 2 | - | 1 | - | - |
| -DEL ESTADO | 11 | - | - | - | - | - | 1 | 5 | 5 | - | - |
| -DEL SECTOR PRIVADO | 524 | 63 | 10 | 70 | 251 | 72 | 40 | 1 | 2 | - | 15 |
| TRABAJADOR FAMILIAR SIN REMUNERACION | 60 | 5 | 1 | 8 | 21 | 20 | 4 | - | - | - | 1 |
| NO DECLARADO | 125 | 6 | 2 | 20 | 44 | 13 | 11 | 10 | 2 | - | 17 |
| TRABAJADOR NUEVO | 4 | - | - | 2 | 2 | - | - | - | - | - | - |
| AREA URBANA | - | - | - | - | - | - | - | - | - | - | - |
| PATRONO O SOCIO ACTIVO | - | - | - | - | - | - | - | - | - | - | - |
| CUENTA PROPIA | - | - | - | - | - | - | - | - | - | - | - |
| EMPLEADO O ASALARIADO: | - | - | - | - | - | - | - | - | - | - | - |
| -DEL MUNICIPIO O CONSEJOS PROVINCIALES | - | - | - | - | - | - | - | - | - | - | - |
| -DEL ESTADO | - | - | - | - | - | - | - | - | - | - | - |
| -DEL SECTOR PRIVADO | - | - | - | - | - | - | - | - | - | - | - |
| TRABAJADOR FAMILIAR SIN REMUNERACION | - | - | - | - | - | - | - | - | - | - | - |
| NO DECLARADO | - | - | - | - | - | - | - | - | - | - | - |
| TRABAJADOR NUEVO | - | - | - | - | - | - | - | - | - | - | - |
| AREA RURAL | 1,513 | 147 | 32 | 228 | 649 | 215 | 126 | 32 | 19 | 1 | 64 |
| PATRONO O SOCIO ACTIVO | 73 | 4 | 1 | 18 | 23 | 5 | 10 | 4 | 3 | - | 5 |
| CUENTA PROPIA | 709 | 69 | 18 | 110 | 305 | 104 | 58 | 12 | 6 | 1 | 26 |
| EMPLEADO O ASALARIADO: | 542 | 63 | 10 | 70 | 254 | 73 | 43 | 6 | 8 | - | 15 |
| -DEL MUNICIPIO O CONSEJOS PROVINCIALES | 7 | - | - | - | 3 | 1 | 2 | - | 1 | - | - |
| -DEL ESTADO | 11 | - | - | - | - | - | 1 | 5 | 5 | - | - |
| -DEL SECTOR PRIVADO | 524 | 63 | 10 | 70 | 251 | 72 | 40 | 1 | 2 | - | 15 |
| TRABAJADOR FAMILIAR SIN REMUNERACION | 60 | 5 | 1 | 8 | 21 | 20 | 4 | - | - | - | 1 |
| NO DECLARADO | 125 | 6 | 2 | 20 | 44 | 13 | 11 | 10 | 2 | - | 17 |
| TRABAJADOR NUEVO | 4 | - | - | 2 | 2 | - | - | - | - | - | - |

CUADRO No. 14C.- POBLACION FEMENINA ECONOMICAMENTE ACTIVA, POR NIVEL DE INSTRUCCION Y AÑOS APROBADOS, SEGUN AREA Y CATEGORIA DE OCUPACION.

| AREA Y CATEGORIA DE OCUPACION | TOTAL | NIVEL DE INSTRUCCION Y AÑOS APROBADOS | | | | | | | | | |
|---|-------|---------------------------------------|--------------------------|----------|-------|------------|-------|----------|---------|-----------|--------------|
| | | NINGUNO | CENTRO DE ALFABETIZACION | PRIMARIO | | SECUNDARIO | | SUPERIOR | | POSTGRADO | NO DECLARADO |
| | | | | 0 - 3 | 4 - 6 | 0 - 3 | 4 - 6 | 0 - 3 | 4 Y MAS | | |
| EL PIEDRERO | | | | | | | | | | | |
| TOTAL | 145 | 10 | 4 | 21 | 38 | 28 | 18 | 5 | 4 | - | 17 |
| PATRONO O SOCIO ACTIVO | 3 | - | - | - | 1 | 1 | - | - | - | - | 1 |
| CUENTA PROPIA | 59 | 6 | 3 | 12 | 14 | 11 | 5 | 1 | 1 | - | 6 |
| EMPLEADO O ASALARIADO: | 61 | 3 | 1 | 8 | 16 | 10 | 10 | 4 | 3 | - | 6 |
| -DEL MUNICIPIO O CONSEJOS PROVINCIALES | - | - | - | - | - | - | - | - | - | - | - |
| -DEL ESTADO | 11 | - | - | - | - | - | 5 | 3 | 2 | - | - |
| -DEL SECTOR PRIVADO | 50 | 3 | 1 | 8 | 16 | 10 | 5 | 1 | 1 | - | 5 |
| TRABAJADOR FAMILIAR SIN REMUNERACION NO DECLARADO | 12 | 1 | - | 1 | 6 | 1 | 3 | - | - | - | - |
| TRABAJADOR NUEVO | 8 | - | - | - | 1 | 4 | - | - | - | - | 4 |
| 2 | - | - | - | - | 1 | 1 | - | - | - | - | - |
| AREA URBANA | | | | | | | | | | | |
| PATRONO O SOCIO ACTIVO | - | - | - | - | - | - | - | - | - | - | - |
| CUENTA PROPIA | - | - | - | - | - | - | - | - | - | - | - |
| EMPLEADO O ASALARIADO: | - | - | - | - | - | - | - | - | - | - | - |
| -DEL MUNICIPIO O CONSEJOS PROVINCIALES | - | - | - | - | - | - | - | - | - | - | - |
| -DEL ESTADO | - | - | - | - | - | - | - | - | - | - | - |
| -DEL SECTOR PRIVADO | - | - | - | - | - | - | - | - | - | - | - |
| TRABAJADOR FAMILIAR SIN REMUNERACION NO DECLARADO | - | - | - | - | - | - | - | - | - | - | - |
| TRABAJADOR NUEVO | - | - | - | - | - | - | - | - | - | - | - |
| AREA RURAL | | | | | | | | | | | |
| PATRONO O SOCIO ACTIVO | 3 | - | - | - | 1 | 1 | - | - | - | - | 1 |
| CUENTA PROPIA | 59 | 6 | 3 | 12 | 14 | 11 | 5 | 1 | 1 | - | 6 |
| EMPLEADO O ASALARIADO: | 61 | 3 | 1 | 8 | 16 | 10 | 10 | 4 | 3 | - | 6 |
| -DEL MUNICIPIO O CONSEJOS PROVINCIALES | - | - | - | - | - | - | - | - | - | - | - |
| -DEL ESTADO | 11 | - | - | - | - | - | 5 | 3 | 2 | - | 1 |
| -DEL SECTOR PRIVADO | 50 | 3 | 1 | 8 | 16 | 10 | 5 | 1 | 1 | - | 5 |
| TRABAJADOR FAMILIAR SIN REMUNERACION NO DECLARADO | 12 | 1 | - | 1 | 6 | 1 | 3 | - | - | - | - |
| TRABAJADOR NUEVO | 8 | - | - | - | 1 | 4 | - | - | - | - | 4 |
| 2 | - | - | - | - | 1 | 1 | - | - | - | - | - |

CUADRO No. 15. - POBLACION ECONOMICAMENTE ACTIVA, POR ESTADO CIVIL O CONYUGAL, SEGUN SEXO Y GRUPOS DE EDAD

| SEXO Y GRUPOS DE EDAD | TOTAL | ESTADO CIVIL O CONYUGAL | | | | | | NO DECLARADO |
|-----------------------|-------|-------------------------|---------|--------|------------|-------|----------|--------------|
| | | UNIDO | SOLTERO | CASADO | DIVORCIADO | VIUDO | SEPARADO | |
| EL PIEDRERO | | | | | | | | |
| AMBOS SEXOS: | 1,658 | 485 | 628 | 419 | 9 | 35 | 42 | 40 |
| 8 A 11 AÑOS | 10 | - | - | - | - | - | - | 10 |
| 12 A 14 AÑOS | 77 | 6 | 66 | 2 | - | - | - | 3 |
| 15 A 19 AÑOS | 245 | 7 | 224 | 5 | 1 | - | - | 8 |
| 20 A 24 AÑOS | 276 | 63 | 173 | 29 | 1 | 1 | 5 | 5 |
| 25 A 29 AÑOS | 232 | 93 | 70 | 59 | 1 | 1 | 2 | 6 |
| 30 A 34 AÑOS | 175 | 73 | 36 | 59 | - | 1 | 4 | 2 |
| 35 A 39 AÑOS | 121 | 53 | 18 | 44 | 1 | 2 | 3 | 2 |
| 40 A 44 AÑOS | 137 | 58 | 13 | 49 | - | 7 | 8 | 2 |
| 45 A 49 AÑOS | 96 | 36 | 7 | 45 | 1 | 4 | 2 | 1 |
| 50 A 54 AÑOS | 77 | 29 | 6 | 34 | 2 | 2 | 2 | - |
| 55 A 59 AÑOS | 66 | 22 | 5 | 28 | - | 5 | 6 | - |
| 60 A 64 AÑOS | 56 | 20 | 3 | 25 | - | 3 | 4 | 1 |
| 65 AÑOS Y MAS | 90 | 25 | 7 | 40 | 3 | 7 | 6 | 2 |
| HOMBRES: | 1,513 | 457 | 573 | 389 | 9 | 24 | 26 | 35 |
| 8 A 11 AÑOS | 10 | - | - | - | - | - | - | 10 |
| 12 A 14 AÑOS | 67 | 5 | 57 | 2 | - | - | - | 3 |
| 15 A 19 AÑOS | 215 | 6 | 200 | 4 | 1 | - | - | 4 |
| 20 A 24 AÑOS | 251 | 57 | 162 | 24 | - | - | 3 | 5 |
| 25 A 29 AÑOS | 213 | 86 | 66 | 52 | 1 | 1 | 1 | 6 |
| 30 A 34 AÑOS | 161 | 70 | 34 | 52 | - | 1 | 2 | 2 |
| 35 A 39 AÑOS | 111 | 51 | 18 | 39 | 1 | 5 | 3 | 2 |
| 40 A 44 AÑOS | 123 | 54 | 12 | 47 | - | 3 | 1 | 1 |
| 45 A 49 AÑOS | 91 | 35 | 7 | 43 | 1 | 3 | 1 | - |
| 50 A 54 AÑOS | 73 | 28 | 6 | 33 | 2 | 3 | 1 | - |
| 55 A 59 AÑOS | 59 | 20 | 4 | 28 | - | 3 | 4 | - |
| 60 A 64 AÑOS | 53 | 20 | 2 | 25 | - | 2 | 3 | 1 |
| 65 AÑOS Y MAS | 86 | 25 | 5 | 40 | 3 | 6 | 6 | 1 |
| MUJERES: | 145 | 28 | 55 | 30 | - | 11 | 16 | 5 |
| 8 A 11 AÑOS | - | - | - | - | - | - | - | - |
| 12 A 14 AÑOS | 10 | 1 | 9 | - | - | - | - | - |
| 15 A 19 AÑOS | 30 | 1 | 24 | 1 | - | - | - | 4 |
| 20 A 24 AÑOS | 25 | 6 | 11 | 5 | - | 1 | 2 | - |
| 25 A 29 AÑOS | 19 | 7 | 4 | 7 | - | - | 2 | - |
| 30 A 34 AÑOS | 14 | 3 | 2 | 7 | - | - | 1 | - |
| 35 A 39 AÑOS | 10 | 4 | 1 | 5 | - | 2 | 5 | - |
| 40 A 44 AÑOS | 14 | 4 | 1 | 2 | - | 1 | 1 | - |
| 45 A 49 AÑOS | 5 | 1 | - | 2 | - | 1 | 1 | - |
| 50 A 54 AÑOS | 4 | 1 | - | 1 | - | - | 1 | - |
| 55 A 59 AÑOS | 7 | 2 | 1 | - | - | 2 | 2 | - |
| 60 A 64 AÑOS | 3 | - | 1 | - | - | 1 | 1 | - |
| 65 AÑOS Y MAS | 4 | - | 2 | - | - | 1 | - | 1 |

INSTITUTO NACIONAL DE ESTADISTICA Y CENSOS.- V CENSO DE POBLACION Y IV DE VIVIENDA 1990

CUADRO No. 16 .- POBLACION ECONOMICAMENTE ACTIVA, POR NUMERO DE HORAS TRABAJADAS EN LA SEMANA, SEGUN SEXO Y GRUPOS DE EDAD.

| SEXO Y GRUPOS DE EDAD | TOTAL | HORAS TRABAJADAS EN LA SEMANA | | | | | | | | | | | NO DE- CLARADO | |
|-----------------------|-------|-------------------------------|-----|------|-------|-------|-------|-------|-------|-------|-------|--------|-------------------|--|
| | | 1-4 | 5-8 | 9-12 | 13-16 | 17-20 | 21-24 | 25-28 | 29-32 | 33-36 | 37-40 | 41 Y + | | |
| EL PIEDRERO | | | | | | | | | | | | | | |
| AMBOS SEXOS: | 1,658 | - | 2 | 9 | 18 | 53 | 47 | 27 | 72 | 56 | 366 | 867 | 141 | |
| 8 A 11 AÑOS | 10 | - | - | - | - | 3 | - | - | - | - | 1 | 3 | 3 | |
| 12 A 14 AÑOS | 77 | - | - | - | 2 | 10 | 4 | 2 | 4 | 7 | 16 | 24 | 8 | |
| 15 A 19 AÑOS | 245 | - | - | 1 | 4 | 9 | 8 | 3 | 11 | 11 | 54 | 121 | 23 | |
| 20 A 24 AÑOS | 276 | - | - | 2 | 4 | 10 | 10 | 3 | 15 | 9 | 73 | 129 | 21 | |
| 25 A 29 AÑOS | 232 | - | 1 | 1 | 1 | 5 | 4 | 7 | 10 | 6 | 51 | 126 | 20 | |
| 30 A 34 AÑOS | 175 | - | - | 2 | 3 | 5 | 3 | 2 | 10 | 3 | 42 | 88 | 17 | |
| 35 A 39 AÑOS | 121 | - | 1 | - | 2 | 1 | 3 | 2 | 2 | 4 | 28 | 70 | 8 | |
| 40 A 44 AÑOS | 137 | - | - | 1 | - | 4 | 3 | 4 | 5 | 7 | 20 | 81 | 12 | |
| 45 A 49 AÑOS | 96 | - | - | - | 1 | 1 | - | 1 | 1 | 2 | 17 | 48 | 3 | |
| 50 A 54 AÑOS | 77 | - | - | - | - | - | 5 | 1 | 1 | 2 | 9 | 39 | 8 | |
| 55 A 59 AÑOS | 66 | - | - | 1 | - | 2 | 4 | - | 1 | 2 | 10 | 34 | 7 | |
| 60 A 64 AÑOS | 56 | - | - | - | - | 1 | 1 | 1 | 2 | - | 10 | 34 | 7 | |
| 65 AÑOS Y MAS | 90 | - | - | 1 | 1 | 2 | 2 | 1 | 6 | 3 | 21 | 47 | 6 | |
| HOMBRES: | 1,513 | - | 2 | 9 | 13 | 43 | 42 | 21 | 56 | 47 | 331 | 822 | 127 | |
| 8 A 11 AÑOS | 10 | - | - | - | - | 3 | - | - | - | - | 1 | 3 | 3 | |
| 12 A 14 AÑOS | 67 | - | - | - | 2 | 10 | 4 | 1 | 3 | 7 | 11 | 22 | 7 | |
| 15 A 19 AÑOS | 215 | - | - | 1 | 1 | 8 | 7 | 2 | 8 | 9 | 47 | 113 | 19 | |
| 20 A 24 AÑOS | 251 | - | - | 2 | 3 | 9 | 8 | 3 | 11 | 8 | 65 | 126 | 16 | |
| 25 A 29 AÑOS | 213 | - | 1 | 1 | 1 | 2 | 3 | 4 | 7 | 6 | 48 | 120 | 20 | |
| 30 A 34 AÑOS | 161 | - | - | 2 | 2 | 3 | 3 | 2 | 8 | 3 | 38 | 84 | 16 | |
| 35 A 39 AÑOS | 111 | - | 1 | - | 2 | 1 | 2 | 2 | 2 | 3 | 26 | 64 | 8 | |
| 40 A 44 AÑOS | 123 | - | - | 1 | - | 2 | 3 | 4 | 3 | 4 | 18 | 77 | 11 | |
| 45 A 49 AÑOS | 91 | - | - | - | 1 | - | - | 1 | 5 | 2 | 23 | 55 | 4 | |
| 50 A 54 AÑOS | 73 | - | - | - | - | - | 5 | 1 | 1 | 2 | 15 | 47 | 2 | |
| 55 A 59 AÑOS | 59 | - | - | 1 | - | 2 | 4 | - | 1 | 1 | 9 | 33 | 8 | |
| 60 A 64 AÑOS | 53 | - | - | - | - | 1 | 1 | - | 1 | - | 10 | 33 | 7 | |
| 65 AÑOS Y MAS | 86 | - | - | 1 | 1 | 2 | 2 | 1 | 6 | 2 | 20 | 45 | 6 | |
| MUJERES: | 145 | - | - | - | 5 | 10 | 5 | 6 | 16 | 9 | 35 | 45 | 14 | |
| 8 A 11 AÑOS | - | - | - | - | - | - | - | - | - | - | - | - | - | |
| 12 A 14 AÑOS | 10 | - | - | - | - | - | - | 1 | 1 | - | 5 | 2 | 1 | |
| 15 A 19 AÑOS | 30 | - | - | - | 3 | 1 | 1 | 1 | 3 | 2 | 7 | 8 | 4 | |
| 20 A 24 AÑOS | 25 | - | - | 1 | 1 | 1 | 2 | - | 4 | 1 | 8 | 3 | 5 | |
| 25 A 29 AÑOS | 19 | - | - | - | 3 | 1 | 1 | 3 | 3 | - | 3 | 6 | - | |
| 30 A 34 AÑOS | 14 | - | - | 1 | 2 | - | - | - | 2 | - | 4 | 4 | 1 | |
| 35 A 39 AÑOS | 10 | - | - | - | 2 | - | 1 | - | - | 1 | 2 | 6 | - | |
| 40 A 44 AÑOS | 14 | - | - | - | - | 2 | - | - | 2 | 3 | 2 | 4 | 1 | |
| 45 A 49 AÑOS | 5 | - | - | - | - | 1 | - | - | - | - | 1 | 2 | 1 | |
| 50 A 54 AÑOS | 4 | - | - | - | - | - | - | - | - | - | 2 | 1 | 1 | |
| 55 A 59 AÑOS | 7 | - | - | - | - | - | - | - | 1 | - | - | 6 | - | |
| 60 A 64 AÑOS | 3 | - | - | - | - | - | - | 1 | 1 | - | - | 1 | - | |
| 65 AÑOS Y MAS | 4 | - | - | - | - | - | - | - | 1 | 1 | 1 | 2 | - | |

CUADRO No. 17 .- POBLACION ECONOMICAMENTE ACTIVA, POR NUMERO DE HORAS TRABAJADAS EN LA SEMANA, SEGUN SEXO Y NIVEL DE INSTRUCCION.

| SEXO Y NIVEL DE INSTRUCCION | TOTAL | HORAS TRABAJADAS EN LA SEMANA | | | | | | | | | | | NO DE- CLARADO |
|-----------------------------|-------|-------------------------------|-----|------|-------|-------|-------|-------|-------|-------|-------|--------|-------------------|
| | | 1-4 | 5-8 | 9-12 | 13-16 | 17-20 | 21-24 | 25-28 | 29-32 | 33-36 | 37-40 | 41 Y + | |
| EL PIEDRERO | | | | | | | | | | | | | |
| AMBOS SEXOS: | 1,658 | - | 2 | 9 | 18 | 53 | 47 | 27 | 72 | 56 | 366 | 867 | 141 |
| NINGUNO | 157 | - | - | - | 2 | 2 | 6 | 2 | 6 | 3 | 36 | 92 | 8 |
| CENTRO DE ALFABETIZACION | 36 | - | - | 1 | - | 4 | 2 | 1 | 1 | 1 | 4 | 19 | 3 |
| PRIMARIO | 936 | - | 2 | 3 | 10 | 27 | 24 | 10 | 40 | 26 | 207 | 515 | 72 |
| SECUNDARIO | 387 | - | - | 4 | 2 | 15 | 14 | 9 | 17 | 19 | 86 | 183 | 38 |
| SUPERIOR | 60 | - | - | - | - | 1 | 1 | 3 | 4 | 2 | 17 | 22 | 10 |
| POST-GRADO | 1 | - | - | - | - | - | - | - | - | - | - | 1 | - |
| NO DECLARADO | 81 | - | - | 1 | 4 | 4 | - | 2 | 4 | 5 | 16 | 35 | 10 |
| HOMBRES: | 1,513 | - | 2 | 9 | 13 | 43 | 42 | 21 | 56 | 47 | 331 | 822 | 127 |
| NINGUNO | 147 | - | - | - | 2 | 2 | 5 | 2 | 5 | 2 | 36 | 87 | 6 |
| CENTRO DE ALFABETIZACION | 32 | - | - | 1 | - | 1 | 2 | 1 | 1 | - | 4 | 19 | 3 |
| PRIMARIO | 877 | - | 2 | 3 | 8 | 23 | 23 | 8 | 32 | 23 | 191 | 495 | 69 |
| SECUNDARIO | 341 | - | - | 4 | 2 | 13 | 11 | 7 | 13 | 17 | 75 | 168 | 31 |
| SUPERIOR | 51 | - | - | - | 2 | 1 | 1 | 1 | 1 | 2 | 13 | 22 | 10 |
| POST-GRADO | 1 | - | - | - | - | - | - | - | - | - | - | 1 | - |
| NO DECLARADO | 64 | - | - | 1 | 1 | 3 | - | 2 | 4 | 3 | 12 | 30 | 8 |
| MUJERES: | 145 | - | - | - | 5 | 10 | 5 | 6 | 16 | 9 | 35 | 45 | 14 |
| NINGUNO | 10 | - | - | - | - | - | 1 | - | 1 | 1 | - | 5 | 2 |
| CENTRO DE ALFABETIZACION | 4 | - | - | - | - | 3 | - | - | - | 1 | - | - | 3 |
| PRIMARIO | 59 | - | - | - | 2 | 4 | 1 | 2 | 8 | 3 | 16 | 20 | 3 |
| SECUNDARIO | 46 | - | - | - | - | 2 | 3 | 2 | 4 | 2 | 11 | 15 | 7 |
| SUPERIOR | 9 | - | - | - | - | - | - | 2 | 3 | - | 4 | - | - |
| POST-GRADO | 1 | - | - | - | - | - | - | - | - | - | - | - | - |
| NO DECLARADO | 17 | - | - | - | 3 | 1 | - | - | - | 2 | 4 | 5 | 2 |

CUADRO No. 18A.- POBLACION ECONOMICAMENTE ACTIVA, POR NUMERO DE HORAS TRABAJADAS EN LA SEMANA, SEGUN GRUPOS PRINCIPALES DE OCUPACION.

| GRUPOS PRINCIPALES DE OCUPACION | TOTAL | HORAS TRABAJADAS EN LA SEMANA | | | | | | | | | | | |
|--|-------|-------------------------------|-------|--------|-------|-------|-------|-------|-------|-------|-------|--------|---------------|
| | | 1 - 4 | 5 - 8 | 9 - 12 | 13-16 | 17-20 | 21-24 | 25-28 | 29-32 | 33-36 | 37-40 | 41 Y + | NO DE-CLARADO |
| TOTAL: | 1,658 | - | 2 | 9 | 18 | 53 | 47 | 27 | 72 | 56 | 366 | 867 | 141 |
| PROFESIONALES, TECNICOS Y TRABAJADORES ASIMILADOS | 39 | - | - | - | 1 | 2 | - | 4 | 6 | 4 | 10 | 10 | 2 |
| DIRECTORES Y FUNCIONARIOS PUBLICOS SUPERIORES | 2 | - | - | - | - | - | - | - | - | - | - | 1 | 1 |
| PERSONAL ADMINISTRATIVO Y TRABAJADORES ASIMILADOS | 5 | - | - | - | - | - | - | 1 | - | - | 3 | 1 | - |
| COMERCIANTES Y VENDEDORES | 33 | - | - | - | 2 | 3 | - | - | 1 | - | 7 | 14 | 6 |
| TRABAJADORES DE LOS SERVICIOS | 46 | - | - | - | - | 1 | 2 | 2 | 1 | 2 | 9 | 24 | 5 |
| TRABAJADORES AGRICOLAS Y FORESTALES, PESCADORES Y CAZADORES | 1,161 | - | 2 | 5 | 8 | 40 | 34 | 15 | 50 | 41 | 273 | 657 | 36 |
| MINEROS, HILADEROS, TEJEDORES, SASTRES, OBREROS: METALURGICOS, DE LA MADEIRA, DE TRATAMIENTOS QUIMICOS, OTROS | 31 | - | - | - | 1 | 1 | 3 | - | 4 | 1 | 11 | 9 | 1 |
| ZAPATEROS, EBANISTAS, RELOJEROS, MECANICOS, ELECTRICISTAS, OPERADORES DE RADIO, TELEVISION Y CINE, FONTANEROS, JOYEROS Y VIDRIEROS, OTROS | 13 | - | - | 1 | - | - | - | - | - | - | 1 | 11 | - |
| CONDUCTORES DE EQUIPOS DE TRANSPORTE, TRABAJADORES DE ARTES GRAFICAS, ESTIBADORES, OBREROS DEL CAUCHO, PAPEL Y CARTON.....NO CLASIFICADOS EN OTROS EPIGRAFES | 154 | - | - | 3 | 2 | - | 4 | 3 | 5 | 5 | 41 | 89 | 2 |
| TRABAJADORES QUE NO PUEDEN SER CLASIFICADOS SEGUN LA OCUPACION | 168 | - | - | - | 4 | 4 | 4 | 2 | 5 | 3 | 10 | 51 | 85 |
| TRABAJADOR NUEVO | 6 | - | - | - | - | 2 | - | - | - | - | 1 | - | 3 |

CUADRO No. 18B.- POBLACION MASCULINA ECONOMICAMENTE ACTIVA, POR NUMERO DE HORAS TRABAJADAS EN LA SEMANA, SEGUN GRUPOS PRINCIPALES DE OCUPACION.

| GRUPOS PRINCIPALES DE OCUPACION | TOTAL | HORAS TRABAJADAS EN LA SEMANA | | | | | | | | | | | |
|--|-------|-------------------------------|-------|--------|-------|-------|-------|-------|-------|-------|-------|--------|---------------|
| | | 1 - 4 | 5 - 8 | 9 - 12 | 13-16 | 17-20 | 21-24 | 25-28 | 29-32 | 33-36 | 37-40 | 41 Y + | NO DE-CLARADO |
| TOTAL: | 1,513 | - | 2 | 9 | 13 | 43 | 42 | 21 | 56 | 47 | 331 | 822 | 127 |
| PROFESIONALES, TECNICOS Y TRABAJADORES ASIMILADOS | 24 | - | - | - | 1 | 1 | - | 1 | 1 | 3 | 5 | 10 | 2 |
| DIRECTORES Y FUNCIONARIOS PUBLICOS SUPERIORES | 2 | - | - | - | - | - | - | - | - | - | - | 1 | 1 |
| PERSONAL ADMINISTRATIVO Y TRABAJADORES ASIMILADOS | 2 | - | - | - | - | - | - | - | - | - | 2 | - | - |
| COMERCIANTES Y VENDEDORES | 19 | - | - | - | - | - | - | - | 1 | - | 5 | 8 | 5 |
| TRABAJADORES DE LOS SERVICIOS | 19 | - | - | - | - | - | - | 1 | - | - | 3 | 15 | - |
| TRABAJADORES AGRICOLAS Y FORESTALES, PESCADORES Y CAZADORES | 1,109 | - | 2 | 5 | 8 | 37 | 34 | 14 | 43 | 35 | 257 | 640 | 34 |
| MINEROS, HILADEROS, TEJEDORES, SASTRES, OBREROS: METALURGICOS, DE LA MADEIRA, DE TRATAMIENTOS QUIMICOS, OTROS | 20 | - | - | - | 1 | - | 1 | - | 1 | 1 | 8 | 8 | - |
| ZAPATEROS, EBANISTAS, RELOJEROS, MECANICOS, ELECTRICISTAS, OPERADORES DE RADIO, TELEVISION Y CINE, FONTANEROS, JOYEROS Y VIDRIEROS, OTROS | 13 | - | - | 1 | - | - | - | - | - | - | 1 | 11 | - |
| CONDUCTORES DE EQUIPOS DE TRANSPORTE, TRABAJADORES DE ARTES GRAFICAS, ESTIBADORES, OBREROS DEL CAUCHO, PAPEL Y CARTON.....NO CLASIFICADOS EN OTROS EPIGRAFES | 149 | - | - | 3 | 2 | - | 4 | 3 | 5 | 5 | 40 | 85 | 2 |
| TRABAJADORES QUE NO PUEDEN SER CLASIFICADOS SEGUN LA OCUPACION | 152 | - | - | - | 1 | 4 | 3 | 2 | 5 | 3 | 9 | 44 | 81 |
| TRABAJADOR NUEVO | 4 | - | - | - | - | 1 | - | - | - | - | 1 | - | 2 |

CUADRO No. 18C- POBLACION FEMENINA ECONOMICAMENTE ACTIVA, POR NUMERO DE HORAS TRABAJADAS EN LA SEMANA, SEGUN GRUPOS PRINCIPALES DE OCUPACION.

| GRUPOS PRINCIPALES DE OCUPACION | TOTAL | HORAS TRABAJADAS EN LA SEMANA | | | | | | | | | | | NO DE-CLARADO |
|--|-------|-------------------------------|-------|--------|-------|-------|-------|-------|-------|-------|-------|--------|---------------|
| | | 1 - 4 | 5 - 8 | 9 - 12 | 13-16 | 17-20 | 21-24 | 25-28 | 29-32 | 33-36 | 37-40 | 41 Y + | |
| TOTAL: | 145 | - | - | - | 5 | 10 | 5 | 6 | 16 | 9 | 35 | 45 | 14 |
| PROFESIONALES, TECNICOS Y TRABAJADORES ASIMILADOS | 15 | - | - | - | - | 1 | - | 3 | 5 | 1 | 5 | - | - |
| DIRECTORES Y FUNCIONARIOS PUBLICOS SUPERIORES | - | - | - | - | - | - | - | - | - | - | - | - | - |
| PERSONAL ADMINISTRATIVO Y TRABAJADORES ASIMILADOS | 3 | - | - | - | - | - | - | 1 | - | - | 1 | 1 | - |
| COMERCIANTE Y VENDEDORES | 14 | - | - | - | 2 | 3 | - | - | - | - | 2 | 6 | 1 |
| TRABAJADORES DE LOS SERVICIOS | 27 | - | - | - | - | 1 | 2 | 1 | 1 | 2 | 6 | 9 | 5 |
| TRABAJADORES AGRICOLAS Y FORESTALES, PESCADORES Y CAZADORES | 52 | - | - | - | - | 3 | - | 1 | 7 | 6 | 16 | 17 | 2 |
| MINEROS, HILADEROS, TEJEDORES, SASTRES, OBREROS: METALURGICOS, DE LA MADERA, DE TRATAMIENTOS QUIMICOS, OTROS | 11 | - | - | - | - | 1 | 2 | - | 3 | - | 3 | 1 | 1 |
| ZAPATEROS, EBANISTAS, RELOJEROS, MECANICOS, ELECTRICISTAS, OPERADORES DE RADIO, TELEVISION Y CINE, FONTANEROS, JOYEROS Y VIDRIEROS, OTROS | - | - | - | - | - | - | - | - | - | - | - | - | - |
| CONDUCTORES DE EQUIPOS DE TRANSPORTE, TRABAJADORES DE ARTES GRAFICAS, ESTIBADORES, OBREROS DEL CAUCHO, PAPEL Y CARTON.....NO CLASIFICADOS EN OTROS EPIGRAFES | 5 | - | - | - | - | - | - | - | - | - | 1 | 4 | - |
| TRABAJADORES QUE NO PUEDEN SER CLASIFICADOS SEGUN LA OCUPACION | 16 | - | - | - | - | 3 | - | 1 | - | - | 1 | 7 | 4 |
| TRABAJADOR NUEVO | 2 | - | - | - | - | 1 | - | - | - | - | - | - | 1 |

CUADRO No. 19A.- POBLACION ECONOMICAMENTE ACTIVA, POR NUMERO DE HORAS TRABAJADAS EN LA SEMANA, SEGUN RAMA DE ACTIVIDAD ECONOMICA.

| RAMA DE ACTIVIDAD ECONOMICA | TOTAL | HORAS TRABAJADAS EN LA SEMANA | | | | | | | | | | | NO DE-CLARADO |
|---|-------|-------------------------------|-------|--------|-------|-------|-------|-------|-------|-------|-------|--------|---------------|
| | | 1 - 4 | 5 - 8 | 9 - 12 | 13-16 | 17-20 | 21-24 | 25-28 | 29-32 | 33-36 | 37-40 | 41 Y + | |
| TOTAL: | 1,658 | - | 2 | 9 | 18 | 53 | 47 | 27 | 72 | 56 | 366 | 867 | 141 |
| AGRICULTURA, CAZA, SILVICULTURA Y PESCA | 1,199 | - | 2 | 6 | 10 | 40 | 36 | 15 | 56 | 42 | 281 | 678 | 33 |
| EXPLOTACION DE MINAS Y CANTERAS | - | - | - | - | - | - | - | - | - | - | - | - | - |
| INDUSTRIAS MANUFACTURERAS | 31 | - | - | - | - | 1 | 3 | - | 4 | 1 | 12 | 9 | 1 |
| ELECTRICIDAD, GAS Y AGUA | 1 | - | - | - | - | - | - | - | - | - | - | 1 | - |
| CONSTRUCCION | 47 | - | - | 1 | 1 | - | 1 | 2 | - | - | 5 | 36 | 1 |
| COMERCIO AL POR MAYOR Y MENOR, RESTAURANTES Y HOTELES | 74 | - | - | - | 2 | 3 | - | 1 | 1 | 2 | 24 | 33 | 8 |
| TRANSPORTES, ALMACENAMIENTO Y COMUNICACIONES | 44 | - | - | 1 | - | - | 1 | - | 1 | 2 | 12 | 25 | 2 |
| ESTABLECIMIENTOS FINANCIEROS, SEGUROS, ETC | 2 | - | - | - | - | - | - | - | - | - | - | 2 | - |
| SERVICIOS COMUNALES, SOCIALES Y PERSONALES | 235 | - | - | 1 | 5 | 7 | 4 | 8 | 10 | 7 | 29 | 75 | 89 |
| ACTIVIDADES NO BIEN ESPECIFICADAS | 19 | - | - | - | - | - | 2 | 1 | - | 2 | 2 | 8 | 4 |
| TRABAJADOR NUEVO | 6 | - | - | - | - | 2 | - | - | - | - | 1 | - | 3 |

CUADRO No. 19B.- POBLACION MASCULINA ECONOMICAMENTE ACTIVA, POR NUMERO DE HORAS TRABAJADAS EN LA SEMANA, SEGUN RAMA DE ACTIVIDAD ECONOMICA.



| RAMA DE ACTIVIDAD ECONOMICA | TOTAL | HORAS TRABAJADAS EN LA SEMANA | | | | | | | | | | | NO DECLARADO | |
|---|-------|-------------------------------|-------|--------|-------|-------|-------|-------|-------|-------|-------|--------|--------------|--|
| | | 1 - 4 | 5 - 8 | 9 - 12 | 13-16 | 17-20 | 21-24 | 25-28 | 29-32 | 33-36 | 37-40 | 41 y + | | |
| EL PIEDRERO | | | | | | | | | | | | | | |
| TOTAL: | 1,513 | - | 2 | 9 | 13 | 43 | 42 | 21 | 56 | 47 | 331 | 822 | 127 | |
| AGRICULTURA, CAZA, SILVICULTURA Y PESCA | 1,144 | - | 2 | 6 | 10 | 37 | 36 | 14 | 49 | 36 | 264 | 659 | 31 | |
| EXPLOTACION DE MINAS Y CANTERAS | - | - | - | - | - | - | - | - | - | - | - | - | - | |
| INDUSTRIAS MANUFACTURERAS | 21 | - | - | - | - | - | 1 | - | 1 | 1 | 10 | 8 | - | |
| ELECTRICIDAD, GAS Y AGUA | 1 | - | - | - | - | - | - | - | - | - | - | 1 | - | |
| CONSTRUCCION | 46 | - | - | 1 | 1 | - | 1 | 2 | - | - | 5 | 35 | 1 | |
| COMERCIO AL POR MAYOR Y MENOR, RESTAURANTES Y HOTELES | 57 | - | - | - | - | - | - | 1 | 1 | 2 | 20 | 26 | 7 | |
| TRANSPORTES, ALMACENAMIENTO Y COMUNICACIONES | 44 | - | - | 1 | - | - | 1 | - | 1 | 2 | 12 | 25 | 2 | |
| ESTABLECIMIENTOS FINANCIEROS, SEGUROS, ETC | 2 | - | - | - | - | - | - | - | - | - | - | 2 | - | |
| SERVICIOS COMUNALES, SOCIALES Y PERSONALES | 179 | - | - | 1 | 2 | 5 | 2 | 3 | 4 | 4 | 17 | 60 | 81 | |
| ACTIVIDADES NO BIEN ESPECIFICADAS | 15 | - | - | - | - | - | 1 | 1 | - | 2 | 2 | 6 | 3 | |
| TRABAJADOR NUEVO | 4 | - | - | - | - | 1 | - | - | - | - | 1 | - | 2 | |

CUADRO No. 19C.- POBLACION FEMENINA ECONOMICAMENTE ACTIVA, POR NUMERO DE HORAS TRABAJADAS EN LA SEMANA, SEGUN RAMA DE ACTIVIDAD ECONOMICA.

| RAMA DE ACTIVIDAD ECONOMICA | TOTAL | HORAS TRABAJADAS EN LA SEMANA | | | | | | | | | | | NO DECLARADO |
|---|-------|-------------------------------|-------|--------|-------|-------|-------|-------|-------|-------|-------|--------|--------------|
| | | 1 - 4 | 5 - 8 | 9 - 12 | 13-16 | 17-20 | 21-24 | 25-28 | 29-32 | 33-36 | 37-40 | 41 y + | |
| EL PIEDRERO | | | | | | | | | | | | | |
| TOTAL: | 145 | - | - | - | 5 | 10 | 5 | 6 | 16 | 9 | 35 | 45 | 14 |
| AGRICULTURA, CAZA, SILVICULTURA Y PESCA | 55 | - | - | - | - | 3 | - | 1 | 7 | 6 | 17 | 19 | 2 |
| EXPLOTACION DE MINAS Y CANTERAS | - | - | - | - | - | - | - | - | - | - | - | - | - |
| INDUSTRIAS MANUFACTURERAS | 10 | - | - | - | - | 1 | 2 | - | 3 | - | 2 | 1 | 1 |
| ELECTRICIDAD, GAS Y AGUA | - | - | - | - | - | - | - | - | - | - | - | - | - |
| CONSTRUCCION | 1 | - | - | - | - | - | - | - | - | - | - | 1 | - |
| COMERCIO AL POR MAYOR Y MENOR, RESTAURANTES Y HOTELES | 17 | - | - | - | 2 | 3 | - | - | - | - | 4 | 7 | 1 |
| TRANSPORTES, ALMACENAMIENTO Y COMUNICACIONES | - | - | - | - | - | - | - | - | - | - | - | - | - |
| ESTABLECIMIENTOS FINANCIEROS, SEGUROS, ETC | - | - | - | - | - | - | - | - | - | - | - | - | - |
| SERVICIOS COMUNALES, SOCIALES Y PERSONALES | 56 | - | - | - | 3 | 2 | 2 | 6 | 3 | 3 | 12 | 15 | 8 |
| ACTIVIDADES NO BIEN ESPECIFICADAS | 4 | - | - | - | - | - | 1 | - | - | - | - | 2 | 1 |
| TRABAJADOR NUEVO | 2 | - | - | - | - | 1 | - | - | - | - | - | - | 1 |

INSTITUTO NACIONAL DE ESTADISTICA Y CENSOS.- V CENSO DE POBLACION Y IV DE VIVIENDA 1990

CUADRO No. 20.- POBLACION ECONOMICAMENTE ACTIVA, POR NUMERO DE HORAS TRABAJADAS EN LA SEMANA, SEGUN SEXO Y CATEGORIA DE OCUPACION

| SEXO Y CATEGORIA DE OCUPACION | TOTAL | HORAS TRABAJADAS EN LA SEMANA | | | | | | | | | | | | NO DECLARADO | | |
|---|-------|-------------------------------|-----|------|-------|-------|-------|-------|-------|-------|-------|--------|-----|--------------|--|--|
| | | 1-4 | 5-8 | 9-12 | 13-16 | 17-20 | 21-24 | 25-28 | 29-32 | 33-36 | 37-40 | 41 Y + | | | | |
| EL PIEDRERO | | | | | | | | | | | | | | | | |
| AMBOS SEXOS: | 1,658 | - | 2 | 9 | 18 | 53 | 47 | 27 | 72 | 56 | 366 | 867 | 141 | | | |
| PATRONO O SOCIO ACTIVO | 76 | - | - | 1 | 2 | 1 | 3 | - | 4 | 2 | 18 | 39 | 6 | | | |
| CUENTA PROPIA | 768 | - | 1 | 6 | 8 | 24 | 29 | 14 | 30 | 24 | 163 | 426 | 34 | | | |
| EMPLEADO O ASALARIADO: | 603 | - | 1 | 1 | 5 | 19 | 13 | 9 | 23 | 18 | 147 | 346 | 21 | | | |
| - DEL MUNICIPIO O CONSEJOS PROVINCIALES | 7 | - | - | - | - | - | - | - | - | - | 6 | - | 1 | | | |
| - DEL ESTADO | 22 | - | - | - | - | 1 | 3 | 5 | 1 | 8 | 3 | 1 | - | | | |
| - DEL SECTOR PRIVADO | 574 | - | 1 | 1 | 5 | 18 | 13 | 6 | 18 | 17 | 133 | 343 | 19 | | | |
| TRABAJADOR FAMILIAR SIN REMUNERACION | 72 | - | - | - | - | 5 | 2 | 3 | 6 | 7 | 27 | 19 | 3 | | | |
| NO DECLARADO | 133 | - | - | 1 | 3 | 2 | - | 1 | - | 5 | 10 | 37 | 74 | | | |
| TRABAJADOR NUEVO | 6 | - | - | - | - | 2 | - | - | - | - | 1 | - | 3 | | | |
| HOMBRES: | 1,513 | - | 2 | 9 | 13 | 43 | 42 | 21 | 56 | 47 | 331 | 822 | 127 | | | |
| PATRONO O SOCIO ACTIVO | 73 | - | - | 1 | 2 | 1 | 3 | - | 4 | 1 | 16 | 39 | 6 | | | |
| CUENTA PROPIA | 709 | - | 1 | 6 | 5 | 17 | 26 | 12 | 33 | 21 | 153 | 403 | 32 | | | |
| EMPLEADO O ASALARIADO: | 542 | - | 1 | 1 | 5 | 17 | 11 | 5 | 14 | 15 | 131 | 326 | 16 | | | |
| - DEL MUNICIPIO O CONSEJOS PROVINCIALES | 7 | - | - | - | - | - | - | - | - | - | 6 | - | 1 | | | |
| - DEL ESTADO | 11 | - | - | - | - | 1 | - | 1 | 1 | 1 | 3 | 3 | 1 | | | |
| - DEL SECTOR PRIVADO | 524 | - | 1 | 1 | 5 | 16 | 11 | 4 | 13 | 14 | 122 | 323 | 14 | | | |
| TRABAJADOR FAMILIAR SIN REMUNERACION | 60 | - | - | - | - | 5 | 2 | 3 | 5 | 5 | 21 | 18 | 1 | | | |
| NO DECLARADO | 125 | - | - | 1 | 1 | 2 | - | 1 | - | 5 | 9 | 36 | 70 | | | |
| TRABAJADOR NUEVO | 4 | - | - | - | - | 1 | - | - | - | - | 1 | - | 2 | | | |
| MUJERES: | 145 | - | - | - | 5 | 10 | 5 | 6 | 16 | 9 | 35 | 45 | 14 | | | |
| PATRONO O SOCIO ACTIVO | 3 | - | - | - | - | - | - | - | - | 1 | 2 | - | - | | | |
| CUENTA PROPIA | 59 | - | - | - | 3 | 7 | 3 | 2 | 6 | 3 | 10 | 23 | 2 | | | |
| EMPLEADO O ASALARIADO: | 61 | - | - | - | - | 2 | 2 | 4 | 9 | 3 | 16 | 20 | 5 | | | |
| - DEL MUNICIPIO O CONSEJOS PROVINCIALES | - | - | - | - | - | - | - | - | - | - | - | - | - | | | |
| - DEL ESTADO | 11 | - | - | - | - | - | - | 2 | 4 | 1 | 5 | - | - | | | |
| - DEL SECTOR PRIVADO | 50 | - | - | - | - | 2 | 2 | 2 | 5 | 3 | 11 | 20 | 5 | | | |
| TRABAJADOR FAMILIAR SIN REMUNERACION | 12 | - | - | - | - | - | - | - | 1 | 2 | 6 | 1 | 2 | | | |
| NO DECLARADO | 8 | - | - | - | 2 | - | - | - | - | - | 1 | 1 | 4 | | | |
| TRABAJADOR NUEVO | 2 | - | - | - | - | 1 | - | - | - | - | - | - | 1 | | | |

CUADRO No. 21.- POBLACION POR GRUPOS DE EDAD Y SEXO, SEGUN CENTROS POBLADOS

| CENTROS POBLADOS | GRUPOS DE EDAD Y SEXO | | | | | | | | | | | | | | |
|--------------------|-----------------------|---------|---------|---------|---------|---------|---------|---------|---------|---------|---------|---------|----------|-----|-----|
| | TOTAL | | 0-4 | | 5-9 | | 10-19 | | 20-39 | | 40-59 | | 60 Y MAS | | |
| | AMBOS SEXOS | HOMBRES | MUJERES | HOMBRES | MUJERES | HOMBRES | MUJERES | HOMBRES | MUJERES | HOMBRES | MUJERES | HOMBRES | MUJERES | | |
| EL PIEDRERO | | | | | | | | | | | | | | | |
| TOTAL | 4,903 | 2,615 | 2,288 | 345 | 342 | 337 | 332 | 622 | 594 | 786 | 624 | 369 | 285 | 156 | 111 |
| CENTRO POBLADO | 1,173 | 622 | 551 | 87 | 79 | 83 | 74 | 145 | 142 | 182 | 163 | 90 | 62 | 35 | 31 |
| RESTO DISPERSO | 3,730 | 1,993 | 1,737 | 258 | 263 | 254 | 258 | 477 | 452 | 604 | 461 | 279 | 223 | 121 | 80 |
| EL PIEDRERO | 856 | 455 | 401 | 62 | 52 | 65 | 53 | 101 | 106 | 135 | 118 | 60 | 53 | 32 | 19 |
| PUEBLO NUEVO | 317 | 167 | 150 | 25 | 27 | 18 | 21 | 44 | 36 | 47 | 45 | 30 | 9 | 3 | 12 |
| RESTO | 3,730 | 1,993 | 1,737 | 258 | 263 | 254 | 258 | 477 | 452 | 604 | 461 | 279 | 223 | 121 | 80 |

CUADRO No. 22.- POBLACION DE 10 AÑOS Y MAS, POR CONDICION DE ALFABETISMO Y SEXO, SEGUN CENTROS POBLADOS

| CENTROS POBLADOS | CONDICION DE ALFABETISMO Y SEXO | | | | | | | | | |
|--------------------|---------------------------------|---------|---------|-------------|---------|---------|-------------|---------|---------|--|
| | TOTAL | | | ALFABETA | | | ANALFABETA | | | |
| | AMBOS SEXOS | HOMBRES | MUJERES | AMBOS SEXOS | HOMBRES | MUJERES | AMBOS SEXOS | HOMBRES | MUJERES | |
| EL PIEDRERO | | | | | | | | | | |
| TOTAL | 3,547 | 1,933 | 1,614 | 3,213 | 1,766 | 1,447 | 334 | 167 | 167 | |
| CENTRO POBLADO | 850 | 452 | 398 | 809 | 435 | 374 | 41 | 17 | 24 | |
| RESTO DISPERSO | 2,697 | 1,481 | 1,216 | 2,404 | 1,331 | 1,073 | 293 | 150 | 143 | |
| EL PIEDRERO | 624 | 328 | 296 | 594 | 315 | 279 | 30 | 13 | 17 | |
| PUEBLO NUEVO | 226 | 124 | 102 | 215 | 120 | 95 | 11 | 4 | 7 | |
| RESTO | 2,697 | 1,481 | 1,216 | 2,404 | 1,331 | 1,073 | 293 | 150 | 143 | |

CUADRO No. 23.- POBLACION DE 6 AÑOS Y MAS, POR NIVEL DE INSTRUCCION, AÑOS APROBADOS Y SEXO, SEGUN CENTROS POBLADOS

| CENTROS POBLADOS | NIVEL DE INSTRUCCION, AÑOS APROBADOS Y SEXO | | | | | | | | | | |
|--------------------|---|---------|---------|---------|--------------------------|---------|----------|---------|---------|---------|---------|
| | TOTAL | | NINGUNO | | CENTRO DE ALFABETIZACION | | PRIMARIO | | | | |
| | TOTAL | HOMBRES | MUJERES | HOMBRES | MUJERES | HOMBRES | MUJERES | HOMBRES | MUJERES | HOMBRES | MUJERES |
| EL PIEDRERO | | | | | | | | | | | |
| TOTAL | 4,078 | 2,198 | 1,880 | 192 | 191 | 38 | 28 | 517 | 479 | 807 | 650 |
| CENTRO POBLADO | 969 | 511 | 458 | 21 | 29 | 19 | 7 | 126 | 103 | 168 | 151 |
| RESTO DISPERSO | 3,109 | 1,687 | 1,422 | 171 | 162 | 19 | 21 | 391 | 376 | 639 | 499 |
| EL PIEDRERO | 713 | 375 | 338 | 15 | 21 | 14 | 7 | 92 | 67 | 110 | 114 |
| PUEBLO NUEVO | 256 | 136 | 120 | 6 | 8 | 5 | - | 34 | 36 | 58 | 37 |
| RESTO | 3,109 | 1,687 | 1,422 | 171 | 162 | 19 | 21 | 391 | 376 | 639 | 499 |

CONT. CUADRO No. 23.- POBLACION DE 6 AÑOS Y MAS, POR NIVEL DE INSTRUCCION, AÑOS APROBADOS Y SEXO, SEGUN CENTROS POBLADOS

| CENTROS POBLADOS | NIVEL DE INSTRUCCION, AÑOS APROBADOS Y SEXO | | | | | | | | | | | |
|------------------|---|---------|---------|---------|----------|---------|---------|---------|-----------|---------|--------------|---------|
| | SECUNDARIO | | | | SUPERIOR | | | | POSTGRADO | | NO DECLARADO | |
| | 0 - 3 | | 4 Y MAS | | 0 - 3 | | 4 Y MAS | | | | | |
| | HOMBRES | MUJERES | HOMBRES | MUJERES | HOMBRES | MUJERES | HOMBRES | MUJERES | HOMBRES | MUJERES | HOMBRES | MUJERES |
| EL PIEDRERO | | | | | | | | | | | | |
| TOTAL | 298 | 254 | 151 | 135 | 36 | 16 | 23 | 10 | 1 | 1 | 135 | 116 |
| CENTRO POBLADO | 84 | 73 | 34 | 36 | 10 | 7 | 8 | 2 | - | - | 41 | 50 |
| RESTO DISPERSO | 214 | 181 | 117 | 99 | 26 | 9 | 15 | 8 | 1 | 1 | 94 | 66 |
| EL PIEDRERO | 75 | 60 | 28 | 26 | 6 | 6 | 7 | 2 | - | - | 28 | 35 |
| PUEBLO NUEVO | 9 | 13 | 6 | 10 | 4 | 1 | 1 | - | - | - | 13 | 15 |
| RESTO | 214 | 181 | 117 | 99 | 26 | 9 | 15 | 8 | 1 | 1 | 94 | 66 |

CUADRO No. 24.- POBLACION DE 6 A 14 AÑOS, POR ASISTENCIA A ESTABLECIMIENTOS DE ENSEÑANZA Y SEXO, SEGUN CENTROS POBLADOS

| CENTROS POBLADOS | ASISTENCIA A ESTABLECIMIENTOS DE ENSEÑANZA Y SEXO | | | | | | | | | | | |
|------------------|---|---------|---------|-----------|---------|---------|-----------|---------|---------|--------------|---------|---------|
| | TOTAL | | | SI ASISTE | | | NO ASISTE | | | NO DECLARADO | | |
| | TOTAL | HOMBRES | MUJERES | TOTAL | HOMBRES | MUJERES | TOTAL | HOMBRES | MUJERES | TOTAL | HOMBRES | MUJERES |
| | TOTAL | HOMBRES | MUJERES | TOTAL | HOMBRES | MUJERES | TOTAL | HOMBRES | MUJERES | TOTAL | HOMBRES | MUJERES |
| EL PIEDRERO | | | | | | | | | | | | |
| TOTAL | 1,158 | 588 | 570 | 895 | 436 | 459 | 215 | 126 | 89 | 48 | 26 | 22 |
| CENTRO POBLADO | 274 | 139 | 135 | 223 | 108 | 115 | 39 | 25 | 14 | 12 | 6 | 6 |
| RESTO DISPERSO | 884 | 449 | 435 | 672 | 328 | 344 | 176 | 101 | 75 | 36 | 20 | 16 |
| EL PIEDRERO | 198 | 99 | 99 | 170 | 83 | 87 | 17 | 11 | 6 | 11 | 5 | 6 |
| PUEBLO NUEVO | 76 | 40 | 36 | 53 | 25 | 28 | 22 | 14 | 8 | 1 | 1 | - |
| RESTO | 884 | 449 | 435 | 672 | 328 | 344 | 176 | 101 | 75 | 36 | 20 | 16 |

DE VIVIENDA

CUADRO No. 25.- POBLACION DE 8 AÑOS Y MAS, POR TIPO DE ACTIVIDAD Y SEXO, SEGUN CENTROS POBLADOS

| CENTROS POBLADOS | TIPO DE ACTIVIDAD Y SEXO | | | | | | | | | | | |
|------------------|--------------------------|---------|---------|--------|---------|---------|----------|---------|---------|--------------|---------|---------|
| | TOTAL | | | ACTIVO | | | INACTIVO | | | NO DECLARADO | | |
| | TOTAL | HOMBRES | MUJERES | TOTAL | HOMBRES | MUJERES | TOTAL | HOMBRES | MUJERES | TOTAL | HOMBRES | MUJERES |
| | TOTAL | HOMBRES | MUJERES | TOTAL | HOMBRES | MUJERES | TOTAL | HOMBRES | MUJERES | TOTAL | HOMBRES | MUJERES |
| EL PIEDRERO | | | | | | | | | | | | |
| TOTAL | 3,819 | 2,064 | 1,755 | 1,658 | 1,513 | 145 | 2,033 | 470 | 1,563 | 128 | 81 | 47 |
| CENTRO POBLADO | 915 | 483 | 432 | 373 | 331 | 42 | 495 | 128 | 367 | 47 | 24 | 23 |
| RESTO DISPERSO | 2,904 | 1,581 | 1,323 | 1,285 | 1,182 | 103 | 1,538 | 342 | 1,196 | 81 | 57 | 24 |
| EL PIEDRERO | 673 | 354 | 319 | 272 | 235 | 37 | 378 | 103 | 275 | 23 | 16 | 7 |
| PUEBLO NUEVO | 242 | 129 | 113 | 101 | 96 | 5 | 117 | 25 | 92 | 24 | 8 | 16 |
| RESTO | 2,904 | 1,581 | 1,323 | 1,285 | 1,182 | 103 | 1,538 | 342 | 1,196 | 81 | 57 | 24 |

INSTITUTO NACIONAL DE ESTADISTICA Y CENSOS.- V CENSO DE POBLACION Y IV DE VIVIENDA 1990

| Categorías | 1990 | | 1985 | | 1980 | | 1975 | | 1970 | |
|------------|---------|---------|---------|---------|---------|---------|---------|---------|---------|---------|
| | Hombres | Mujeres | Hombres | Mujeres | Hombres | Mujeres | Hombres | Mujeres | Hombres | Mujeres |
| ... | ... | ... | ... | ... | ... | ... | ... | ... | ... | ... |

IV CENSO

| Categorías | 1990 | | 1985 | | 1980 | | 1975 | | 1970 | |
|------------|---------|---------|---------|---------|---------|---------|---------|---------|---------|---------|
| | Hombres | Mujeres | Hombres | Mujeres | Hombres | Mujeres | Hombres | Mujeres | Hombres | Mujeres |
| ... | ... | ... | ... | ... | ... | ... | ... | ... | ... | ... |

DE VIVIENDA

| Categorías | 1990 | | 1985 | | 1980 | | 1975 | | 1970 | |
|------------|---------|---------|---------|---------|---------|---------|---------|---------|---------|---------|
| | Hombres | Mujeres | Hombres | Mujeres | Hombres | Mujeres | Hombres | Mujeres | Hombres | Mujeres |
| ... | ... | ... | ... | ... | ... | ... | ... | ... | ... | ... |

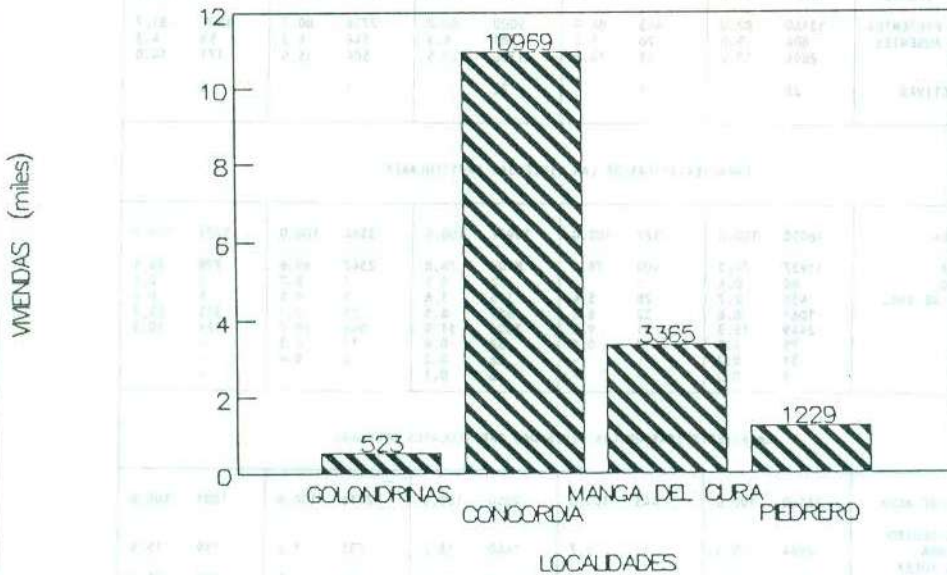
1990

RESUMEN DE LAS PRINCIPALES VARIABLES Y CATEGORIAS INVESTIGADAS EN EL IV CENSO DE VIVIENDA

| VARIABLES Y CATEGORIAS INVESTIGADAS | ZONAS NO DELIMITADAS | | LAS GOLONDRINAS | | LA CONCORDIA | | MANGA DEL CURA | | EL PIEDRERO | |
|--|----------------------|-------|-----------------|-------|--------------|-------|----------------|-------|-------------|-------|
| | ABSOLUTOS | % | ABSOLUTOS | % | ABSOLUTOS | % | ABSOLUTOS | % | ABSOLUTOS | % |
| TOTAL VIVIENDAS | 16086 | | 523 | | 10969 | | 3365 | | 1229 | |
| VIVIENDAS PARTICULARES | 16058 | 100.0 | 522 | 100.0 | 10947 | 100.0 | 3364 | 100.0 | 1225 | 100.0 |
| OCUP. PERS. PRESENTES | 13160 | 82.0 | 443 | 84.9 | 9000 | 82.2 | 2716 | 80.7 | 1001 | 81.7 |
| OCUP. PERS. AUSENTES | 804 | 5.0 | 26 | 5.0 | 581 | 5.3 | 144 | 4.3 | 53 | 4.3 |
| DESOCUPADAS | 2094 | 13.0 | 53 | 10.2 | 1366 | 12.5 | 504 | 15.0 | 171 | 14.0 |
| VIVIENDAS COLECTIVAS | 28 | | 1 | | 22 | | 1 | | 4 | |
| CARACTERISTICAS DE LAS VIVIENDAS PARTICULARES | | | | | | | | | | |
| TIPO DE VIVIENDA | 16058 | 100.0 | 522 | 100.0 | 10947 | 100.0 | 3364 | 100.0 | 1225 | 100.0 |
| CASA O VILLA | 11937 | 74.3 | 409 | 78.4 | 8408 | 76.8 | 2342 | 69.6 | 778 | 63.5 |
| DEPARTAMENTO | 60 | 0.4 | - | - | 52 | 0.5 | 7 | 0.2 | 1 | 0.1 |
| CUARTO CASA DE INQ. | 430 | 2.7 | 28 | 5.4 | 396 | 3.6 | 1 | 0.0 | 5 | 0.4 |
| MEDIAGUA | 1061 | 6.6 | 32 | 6.1 | 689 | 6.3 | 25 | 0.7 | 315 | 25.7 |
| RANCHO | 2449 | 15.3 | 51 | 9.8 | 1306 | 11.9 | 966 | 28.7 | 126 | 10.3 |
| COVACHA | 75 | 0.5 | 2 | 0.4 | 62 | 0.6 | 11 | 0.3 | - | - |
| CHOCHA | 38 | 0.2 | - | - | 26 | 0.2 | 12 | 0.4 | - | - |
| OTRO | 8 | 0.0 | - | - | 8 | 0.1 | - | - | - | - |
| CARACTERISTICAS DE LAS VIVIENDAS PARTICULARES OCUPADAS | | | | | | | | | | |
| ABASTECIMIENTO DE AGUA | 13160 | 100.0 | 443 | 100.0 | 9000 | 100.0 | 2716 | 100.0 | 1001 | 100.0 |
| - POR TUBERIA DENTRO DE LA VIVIENDA | 2044 | 15.5 | 12 | 2.7 | 1640 | 18.2 | 233 | 8.6 | 159 | 15.9 |
| - POR TUBERIA FUERA DE LA VIVIENDA | 1283 | 9.7 | 3 | 0.7 | 958 | 10.6 | 116 | 4.3 | 206 | 20.6 |
| - POR TUBERIA FUERA DEL EDIFICIO | 483 | 3.7 | 5 | 1.1 | 351 | 3.9 | 72 | 2.7 | 55 | 5.5 |
| - NO RECIBE AGUA POR TUBERIA | 9350 | 71.0 | 423 | 95.5 | 6051 | 67.2 | 2295 | 84.5 | 581 | 58.0 |
| SISTEMA DE ELIMINACION DE AGUAS SERVIDAS | 13160 | 100.0 | 443 | 100.0 | 9000 | 100.0 | 2716 | 100.0 | 1001 | 100.0 |
| - CONECTADO RED PUBLI. DE ALCANTARILLADO | 467 | 3.5 | 2 | 0.5 | 314 | 3.5 | 66 | 2.4 | 85 | 8.5 |
| - POZO CIEGO | 5955 | 45.3 | 153 | 34.5 | 3617 | 40.2 | 1802 | 66.3 | 383 | 38.3 |
| - OTRA FORMA | 859 | 6.5 | 8 | 1.8 | 655 | 7.3 | 35 | 1.3 | 161 | 16.1 |
| - NINGUNA | 5879 | 44.7 | 280 | 63.2 | 4414 | 49.0 | 813 | 29.9 | 372 | 37.2 |
| SERVICIO ELECTRICO | 13160 | 100.0 | 443 | 100.0 | 9000 | 100.0 | 2716 | 100.0 | 1001 | 100.0 |
| - SI DISPONE | 6409 | 48.7 | 243 | 54.9 | 4890 | 54.3 | 672 | 24.7 | 604 | 60.3 |
| - NO DISPONE | 6751 | 51.3 | 200 | 45.1 | 4110 | 45.7 | 2044 | 75.3 | 397 | 39.7 |
| SERVICIO TELEFONICO | 13160 | 100.0 | 443 | 100.0 | 9000 | 100.0 | 2716 | 100.0 | 1001 | 100.0 |
| - SI DISPONE | 323 | 2.5 | 4 | 0.9 | 249 | 2.8 | 55 | 2.0 | 15 | 1.5 |
| - NO DISPONE | 12837 | 97.5 | 439 | 99.1 | 8751 | 97.2 | 2661 | 98.0 | 986 | 98.5 |
| SISTEMA DE ELIMINACION DE LA BASURA | 13160 | 100.0 | 443 | 100.0 | 9000 | 100.0 | 2716 | 100.0 | 1001 | 100.0 |
| - POR CARRO RECOLECTOR | 2125 | 16.1 | 1 | 0.2 | 1958 | 21.8 | 26 | 1.0 | 140 | 14.0 |
| - EN TERRENO BALDIO | 5851 | 44.5 | 229 | 67.5 | 4074 | 45.3 | 1125 | 41.4 | 353 | 35.3 |
| - POR INCINERACION | 3798 | 28.9 | 106 | 23.9 | 1955 | 21.7 | 1300 | 47.9 | 437 | 43.7 |
| - OTRA FORMA | 1386 | 10.5 | 37 | 8.4 | 1013 | 11.3 | 265 | 9.8 | 71 | 7.1 |
| DISPONIBILIDAD DE SERVICIO HIGIENICO | 13160 | 100.0 | 443 | 100.0 | 9000 | 100.0 | 2716 | 100.0 | 1001 | 100.0 |
| - USO EXCLUSIVO | 5225 | 39.7 | 83 | 18.7 | 3692 | 41.0 | 1229 | 45.3 | 221 | 22.1 |
| - USO COMUN | 1043 | 7.9 | 22 | 5.0 | 964 | 10.7 | 39 | 1.4 | 18 | 1.8 |
| - LETRINA | 3464 | 26.3 | 250 | 56.4 | 2299 | 25.5 | 569 | 20.9 | 346 | 34.6 |
| - NINGUNO | 3428 | 26.0 | 88 | 19.9 | 2045 | 22.7 | 879 | 32.4 | 416 | 41.6 |
| DISPONIBILIDAD DE DUCHA | 13160 | 100.0 | 443 | 100.0 | 9000 | 100.0 | 2716 | 100.0 | 1001 | 100.0 |
| - DE USO EXCLUSIVO | 2584 | 19.6 | 29 | 6.5 | 2007 | 22.3 | 362 | 13.3 | 186 | 18.6 |
| - DE USO COMUN | 534 | 4.1 | 11 | 2.5 | 438 | 4.9 | 68 | 2.5 | 17 | 1.7 |
| - NO TIENE | 10042 | 76.3 | 403 | 91.0 | 6555 | 72.8 | 2286 | 84.2 | 798 | 79.7 |
| TENENCIA DE LA VIVIENDA | 13160 | 100.0 | 443 | 100.0 | 9000 | 100.0 | 2716 | 100.0 | 1001 | 100.0 |
| - PROPIA | 8455 | 64.2 | 282 | 63.7 | 5248 | 58.3 | 2177 | 80.2 | 748 | 74.7 |
| - ARRENDADA | 1932 | 14.7 | 79 | 17.8 | 1624 | 18.0 | 179 | 6.6 | 50 | 5.0 |
| - GRATUITA | 1213 | 9.2 | 41 | 9.3 | 808 | 9.0 | 252 | 9.3 | 112 | 11.2 |
| - POR SERVICIOS | 1543 | 11.7 | 41 | 9.3 | 1305 | 14.5 | 107 | 3.9 | 90 | 9.0 |
| - OTRA | 17 | 0.1 | - | - | 15 | 0.2 | 1 | 0.0 | 1 | 0.1 |

ZONAS NO DELIMITADAS: VIVIENDAS TOTALES


POR LOCALIDADES. Censo 1990



ZONAS NO DELIMITADAS: VIVIENDAS PARTIC.

POR CONDICION DE OCUPACION. 1990

OCUP. PRESENTES (82%)

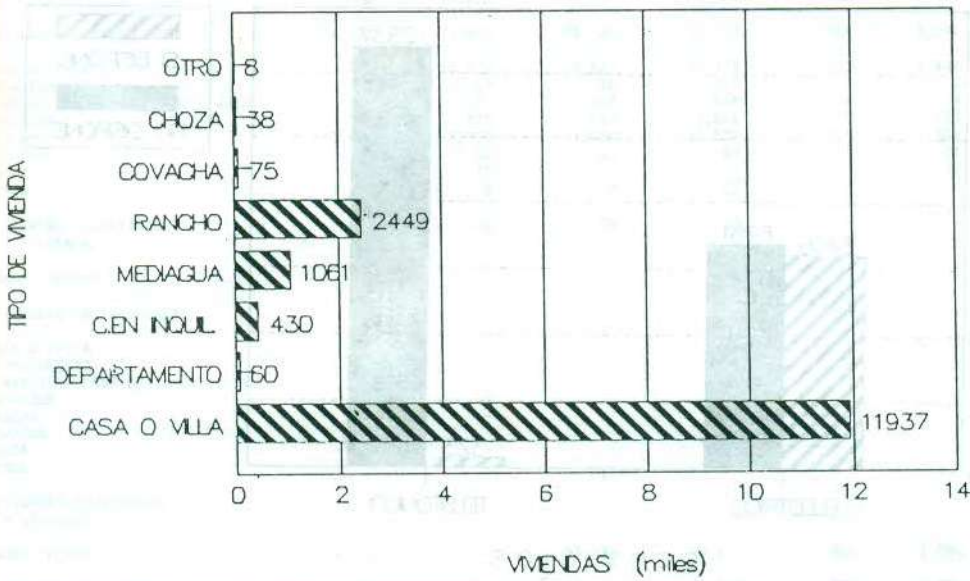


DESOCUPADAS (13%)

OCUP. AUSENTES (5%)

ZONAS NO DELIMITADAS: VIVIENDAS PARTIC.

POR TIPO DE VIVIENDA. Censo 1990



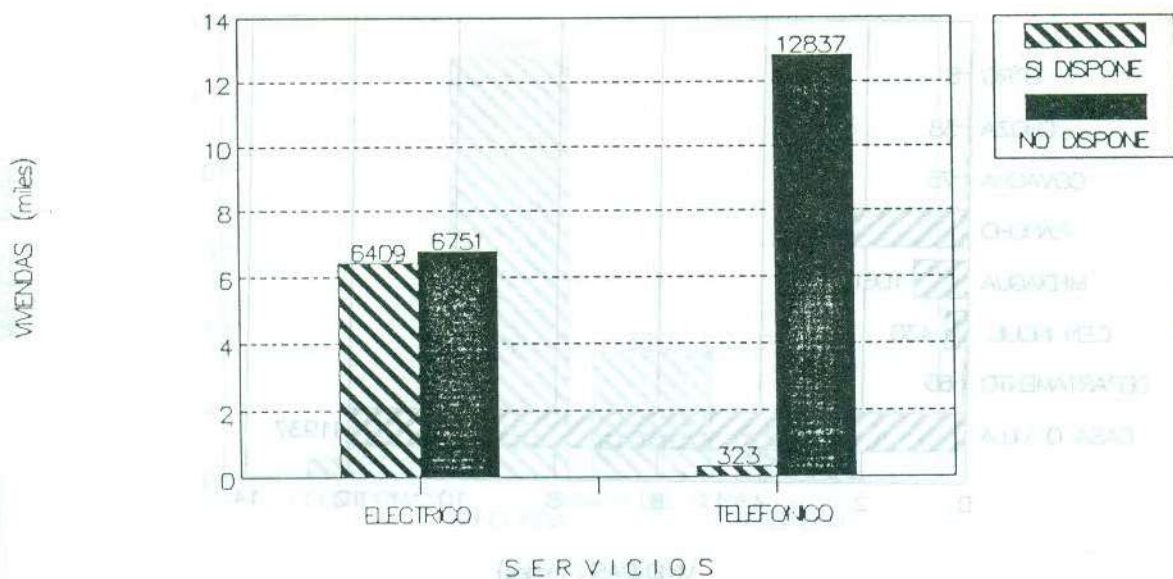
ZONAS NO DELIMITADAS: VIVI. PART. OCUP.

POR TIPO DE ABASTECIMIENTO DE AGUA. 1990



ZONAS NO DELIMITADAS: VIVI. PART. OCUP.

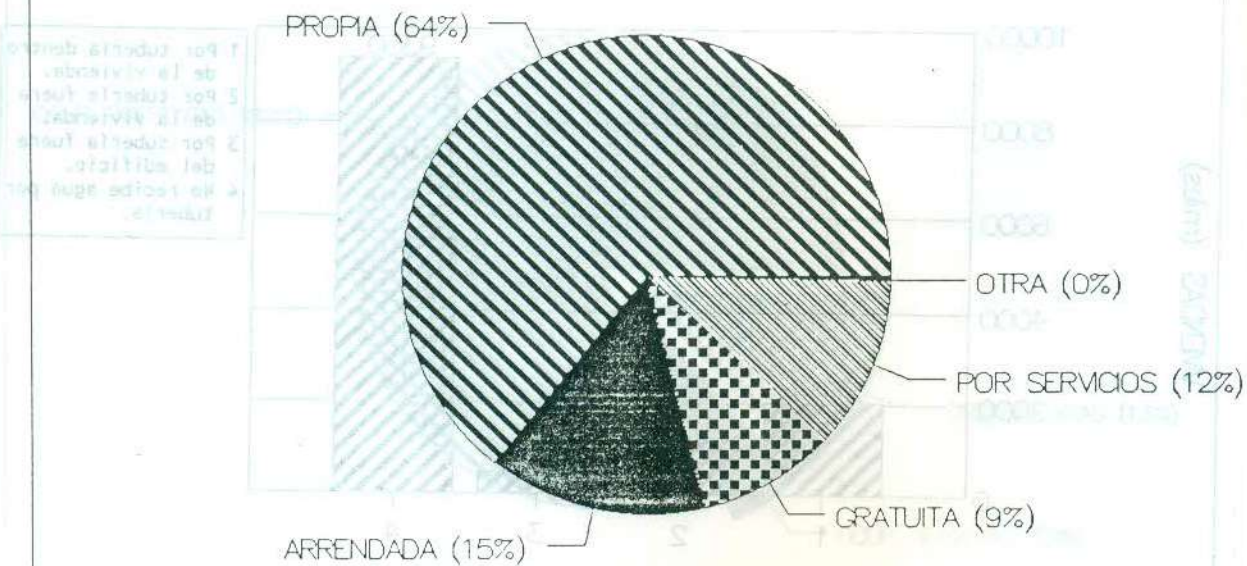
POR SERVICIOS ELECTRICO Y TELEFONICO



ZONAS NO DELIMITADAS: VIVI. PART. OCUP.

POR TIPO DE TENENCIA Censo 1990

POR TIPO DE ABASTECIMIENTO DE AGUA 1990



CUADRO No. 1.- VIVIENDAS PARTICULARES Y COLECTIVAS, POR CONDICION DE OCUPACION Y OCUPANTES, SEGUN AREA Y TIPO DE VIVIENDA

| AREA Y TIPO DE VIVIENDA | TOTAL VIVIENDAS | CONDICION DE OCUPACION Y OCUPANTES | | | | |
|--------------------------------------|--------------------|------------------------------------|------------------------|--------|--------------------------|-------------|
| | | O C U P A D A S | | | | DESOCUPADAS |
| | | TOTAL | CON PERSONAS PRESENTES | | CON PERSONAS AUSENTES | |
| | | VIVIENDAS | OCUPANTES | | | |
| ZONAS NO DELIMITADAS | | | | | | |
| TOTAL | 16,086 | 13,992 | 13,188 | 70,621 | 804 | 2,094 |
| VIVIENDAS PARTICULARES | 16,058 | 13,964 | 13,160 | 70,443 | 804 | 2,094 |
| CASA O VILLA | 11,937 | 10,429 | 9,827 | 54,111 | 602 | 1,508 |
| DEPARTAMENTO | 60 | 57 | 56 | 223 | 1 | 3 |
| CUARTOS EN CASA DE INQUILINATO | 430 | 421 | 407 | 1,548 | 14 | 9 |
| MEDIAGUA | 1,061 | 873 | 832 | 3,844 | 41 | 188 |
| RANCHO | 2,449 | 2,113 | 1,988 | 10,509 | 125 | 336 |
| COVACHA | 75 | 52 | 43 | 181 | 9 | 23 |
| CHOZA | 38 | 11 | - | - | 11 | 27 |
| OTROS | 8 | 8 | 7 | 27 | 1 | - |
| VIVIENDAS COLECTIVAS SIN VIVIENDA | 28 | 28 | 28 | 178 | - | - |
| AREA URBANA | - | - | - | - | - | - |
| VIVIENDAS PARTICULARES: | - | - | - | - | - | - |
| CASA O VILLA | - | - | - | - | - | - |
| DEPARTAMENTO | - | - | - | - | - | - |
| CUARTOS EN CASA DE INQUILINATO | - | - | - | - | - | - |
| MEDIAGUA | - | - | - | - | - | - |
| RANCHO | - | - | - | - | - | - |
| COVACHA | - | - | - | - | - | - |
| CHOZA | - | - | - | - | - | - |
| OTROS | - | - | - | - | - | - |
| VIVIENDAS COLECTIVAS SIN VIVIENDA | - | - | - | - | - | - |
| AREA RURAL | 16,086 | 13,992 | 13,188 | 70,621 | 804 | 2,094 |
| VIVIENDAS PARTICULARES | 16,058 | 13,964 | 13,160 | 70,443 | 804 | 2,094 |
| CASA O VILLA | 11,937 | 10,429 | 9,827 | 54,111 | 602 | 1,508 |
| DEPARTAMENTO | 60 | 57 | 56 | 223 | 1 | 3 |
| CUARTOS EN CASA DE INQUILINATO | 430 | 421 | 407 | 1,548 | 14 | 9 |
| MEDIAGUA | 1,061 | 873 | 832 | 3,844 | 41 | 188 |
| RANCHO | 2,449 | 2,113 | 1,988 | 10,509 | 125 | 336 |
| COVACHA | 75 | 52 | 43 | 181 | 9 | 23 |
| CHOZA | 38 | 11 | - | - | 11 | 27 |
| OTROS | 8 | 8 | 7 | 27 | 1 | - |
| VIVIENDAS COLECTIVAS SIN VIVIENDA | 28 | 28 | 28 | 178 | - | - |

CUADRO No. 2.- VIVIENDAS PARTICULARES OCUPADAS, POR SISTEMA DE ABASTECIMIENTO DE AGUA, SEGUN AREA Y MEDIO DE ABASTECIMIENTO

| AREA Y MEDIO DE ABASTECIMIENTO | TOTAL VIVIENDAS | SISTEMA DE ABASTECIMIENTO DE AGUA | | | |
|-----------------------------------|--------------------|---------------------------------------|--|---|-------------------------------|
| | | POR TUBERIA DENTRO DE LA VIVIENDA. | POR TUBERIA FUERA DE LA VIVIENDA PERO DENTRO DEL EDIFICIO LOTE O TERRENO | POR TUBERIA FUERA DEL EDIFICIO, LO- TE O TERRENO. | NO RECIBE AGUA POR TUBERIA |
| ZONAS NO DELIMITADAS | | | | | |
| TOTAL | 13,160 | 2,044 | 1,283 | 483 | 9,350 |
| RED PUBLICA | 3,027 | 1,562 | 1,027 | 309 | 129 |
| POZO | 6,425 | 339 | 205 | 92 | 5,789 |
| RIO, VERTIENTE, ACEQUIA O CANAL | 3,286 | 82 | 28 | 46 | 3,130 |
| CARRO REPARTIDOR | 141 | 40 | 18 | 24 | 59 |
| OTRO | 281 | 21 | 5 | 12 | 243 |
| U R B A N O | - | - | - | - | - |
| RED PUBLICA | - | - | - | - | - |
| POZO | - | - | - | - | - |
| RIO, VERTIENTE, ACEQUIA O CANAL | - | - | - | - | - |
| CARRO REPARTIDOR | - | - | - | - | - |
| OTRO | - | - | - | - | - |
| R U R A L | 13,160 | 2,044 | 1,283 | 483 | 9,350 |
| RED PUBLICA | 3,027 | 1,562 | 1,027 | 309 | 129 |
| POZO | 6,425 | 339 | 205 | 92 | 5,789 |
| RIO, VERTIENTE, ACEQUIA O CANAL | 3,286 | 82 | 28 | 46 | 3,130 |
| CARRO REPARTIDOR | 141 | 40 | 18 | 24 | 59 |
| OTRO | 281 | 21 | 5 | 12 | 243 |

INSTITUTO NACIONAL DE ESTADISTICA Y CENSOS.- V CENSO DE POBLACION Y IV DE VIVIENDA 1990

CUADRO No. 3.- VIVIENDAS PARTICULARES OCUPADAS, POR ABASTECIMIENTO DE AGUA, SEGUN LOCALIDADES Y AREA

| LOCALIDADES Y AREA | TOTAL VIVIENDAS | ABASTECIMIENTO DE AGUA | | | | | | | | | | |
|-----------------------|-----------------|---------------------------|-----------------------------------|--|---|-----------------------------|-------------------------|-------------|-------|----------------------------------|------------------|------|
| | | SISTEMA DE ABASTECIMIENTO | | | | | MEDIO DE ABASTECIMIENTO | | | | | |
| | | TOTAL | POR TUBERIA DENTRO DE LA VIVIENDA | POR TUBERIA FUERA DE LA VIV. PERO DENTRO DEL EDIFICIO LOTE O TERRENO | POR TUBERIA FUERA DEL EDIFICIO LOTE O TERRENO | NO RECIBE AGUA POR TUBERIA. | TOTAL | RED PUBLICA | POZO | RIO, VER-TIENTE, ACEQUIA O CANAL | CARRO REPARTIDOR | OTRO |
| | | | | | | | | | | | | |
| TOTAL | 13,160 | 13,160 | 2,044 | 1,283 | 483 | 9,350 | 13,160 | 3,027 | 6,425 | 3,286 | 141 | 281 |
| RURAL | 13,160 | 13,160 | 2,044 | 1,283 | 483 | 9,350 | 13,160 | 3,027 | 6,425 | 3,286 | 141 | 281 |
| LAS GOLONDRINAS RURAL | 443 | 443 | 12 | 3 | 5 | 423 | 443 | 3 | 237 | 193 | 6 | 4 |
| LA UNION RURAL | 9,000 | 9,000 | 1,640 | 958 | 351 | 6,051 | 9,000 | 2,475 | 4,333 | 1,841 | 103 | 248 |
| EL PARAISO RURAL | 2,716 | 2,716 | 233 | 116 | 72 | 2,295 | 2,716 | 229 | 1,553 | 898 | 22 | 14 |
| EL PICADRERO RURAL | 1,001 | 1,001 | 159 | 206 | 55 | 581 | 1,001 | 320 | 302 | 354 | 10 | 15 |

CUADRO No. 4.- VIVIENDAS PARTICULARES OCUPADAS, POR DISPONIBILIDAD DE CUARTO DE COCINA Y PRINCIPAL COMBUSTIBLE UTILIZADO PARA COCINAR, SEGUN LOCALIDADES Y AREA

| LOCALIDADES Y AREA | TOTAL | CUARTO DE COCINA | | COMBUSTIBLE O ENERGIA UTILIZADO PARA COCINAR | | | | | | NO COCINA |
|-----------------------|--------|------------------|-------|--|---------------|-------|----------|--------------|------|-----------|
| | | SI | NO | GAS | LEÑA O CARBON | KEREX | GASOLINA | ELECTRICIDAD | OTRO | |
| | | | | | | | | | | |
| TOTAL | 13,160 | 11,023 | 2,137 | 7,295 | 5,334 | 152 | 12 | 9 | 172 | 186 |
| RURAL | 13,160 | 11,023 | 2,137 | 7,295 | 5,334 | 152 | 12 | 9 | 172 | 186 |
| LAS GOLONDRINAS RURAL | 443 | 342 | 101 | 223 | 196 | 2 | - | - | 7 | 15 |
| LA UNION RURAL | 9,000 | 7,438 | 1,562 | 5,722 | 2,932 | 99 | 7 | 8 | 100 | 132 |
| EL PARAISO RURAL | 2,716 | 2,416 | 300 | 662 | 1,954 | 23 | 5 | - | 55 | 17 |
| EL PICADRERO RURAL | 1,001 | 827 | 174 | 688 | 252 | 28 | - | 1 | 10 | 22 |

INSTITUTO NACIONAL DE ESTADISTICA Y CENSOS.- V CENSO DE POBLACION Y IV DE VIVIENDA. 1990

CUADRO No. 5.- VIVIENDAS PARTICULARES OCUPADAS, POR PRINCIPAL COMBUSTIBLE O ENERGIA UTILIZADO PARA COCINAR, SEGUN AREA Y TIPO DE VIVIENDA

| AREA Y TIPO DE VIVIENDA | TOTAL VIVIENDAS | PRINCIPAL COMBUSTIBLE O ENERGIA UTILIZADO PARA COCINAR | | | | | | NO COCINA |
|-----------------------------|--------------------|--|------------------|-------|----------|--------------|-------|--------------|
| | | GAS | LEÑA O CARBON | KEREX | GASOLINA | ELECTRICIDAD | OTROS | |
| ZONAS NO DELIMITADAS | | | | | | | | |
| TOTAL | 13,160 | 7,295 | 5,334 | 152 | 12 | 9 | 172 | 186 |
| CASA O VILLA | 9,827 | 6,031 | 3,465 | 103 | 10 | 5 | 107 | 106 |
| DEPARTAMENTO | 56 | 44 | 5 | 1 | - | - | 2 | 4 |
| CUARTOS EN CASA DE | | | | | | | | |
| INQUILINATO | 407 | 277 | 75 | 5 | - | 1 | 15 | 34 |
| MEDIAGUA | 832 | 415 | 350 | 20 | - | 3 | 20 | 24 |
| RANCHO | 1,988 | 504 | 1,416 | 22 | 2 | - | 27 | 17 |
| COVACHA | 43 | 18 | 22 | 1 | - | - | 1 | 1 |
| CHOZA | - | - | - | - | - | - | - | - |
| OTROS | 7 | 6 | 1 | - | - | - | - | - |
| AREA URBANA | - | - | - | - | - | - | - | - |
| CASA O VILLA | - | - | - | - | - | - | - | - |
| DEPARTAMENTO | - | - | - | - | - | - | - | - |
| CUARTOS EN CASA DE | | | | | | | | |
| INQUILINATO | - | - | - | - | - | - | - | - |
| MEDIAGUA | - | - | - | - | - | - | - | - |
| RANCHO | - | - | - | - | - | - | - | - |
| COVACHA | - | - | - | - | - | - | - | - |
| CHOZA | - | - | - | - | - | - | - | - |
| OTROS | - | - | - | - | - | - | - | - |
| AREA RURAL | 13,160 | 7,295 | 5,334 | 152 | 12 | 9 | 172 | 186 |
| CASA O VILLA | 9,827 | 6,031 | 3,465 | 103 | 10 | 5 | 107 | 106 |
| DEPARTAMENTO | 56 | 44 | 5 | 1 | - | - | 2 | 4 |
| CUARTOS EN CASA DE | | | | | | | | |
| INQUILINATO | 407 | 277 | 75 | 5 | - | 1 | 15 | 34 |
| MEDIAGUA | 832 | 415 | 350 | 20 | - | 3 | 20 | 24 |
| RANCHO | 1,988 | 504 | 1,416 | 22 | 2 | - | 27 | 17 |
| COVACHA | 43 | 18 | 22 | 1 | - | - | 1 | 1 |
| CHOZA | - | - | - | - | - | - | - | - |
| OTROS | 7 | 6 | 1 | - | - | - | - | - |

CUADRO No. 6.- VIVIENDAS PARTICULARES OCUPADAS, POR SERVICIOS QUE DISPONEN, SEGUN LOCALIDADES Y AREA

| LOCALIDADES Y AREA | TOTAL VIVIENDAS | ELIMINACION DE AGUAS SERVIDAS | | | | SERVICIO ELECT. | | SERVICIO TELEF. | | SIST. DE ELIMINACION DE BASURA | | | |
|-----------------------------|--------------------|---|---------------|---------------|---------|-----------------|-------------|-----------------|-------------|---------------------------------|--|---|---------------|
| | | RED PU- BLICA DE AL- CANTA- RILLADO | POZO CIEGO | OTRA FORMA | NINGUNO | SI TIENE | NO TIENE | SI TIENE | NO TIENE | POR CARRO RECOLEC- TOR | EN TERRENO BALDIO O QUE- BRADA | POR INCINE- RACION O ENTIE- RRO | OTRA FORMA |
| ZONAS NO DELIMITADAS | | | | | | | | | | | | | |
| TOTAL | 13,160 | 467 | 5,955 | 859 | 5,879 | 6,409 | 6,751 | 323 | 12,837 | 2,125 | 5,851 | 3,798 | 1,386 |
| RURAL | 13,160 | 467 | 5,955 | 859 | 5,879 | 6,409 | 6,751 | 323 | 12,837 | 2,125 | 5,851 | 3,798 | 1,386 |
| LAS GOLONDRINAS | 443 | 2 | 153 | 8 | 280 | 243 | 200 | 4 | 439 | 1 | 299 | 106 | 37 |
| RURAL | 443 | 2 | 153 | 8 | 280 | 243 | 200 | 4 | 439 | 1 | 299 | 106 | 37 |
| LA UNION | 9,000 | 314 | 3,617 | 655 | 4,414 | 4,890 | 4,110 | 249 | 8,751 | 1,958 | 4,074 | 1,955 | 1,013 |
| RURAL | 9,000 | 314 | 3,617 | 655 | 4,414 | 4,890 | 4,110 | 249 | 8,751 | 1,958 | 4,074 | 1,955 | 1,013 |
| EL PARAISO | 2,716 | 66 | 1,802 | 35 | 813 | 672 | 2,044 | 55 | 2,661 | 26 | 1,125 | 1,300 | 265 |
| RURAL | 2,716 | 66 | 1,802 | 35 | 813 | 672 | 2,044 | 55 | 2,661 | 26 | 1,125 | 1,300 | 265 |
| EL PICADRERO | 1,001 | 85 | 383 | 161 | 372 | 604 | 397 | 15 | 986 | 140 | 353 | 437 | 71 |
| RURAL | 1,001 | 85 | 383 | 161 | 372 | 604 | 397 | 15 | 986 | 140 | 353 | 437 | 71 |

CONT. CUADRO No. 6.- VIVIENDAS PARTICULARES OCUPADAS, POR SERVICIOS QUE DISPONEN, SEGUN LOCALIDADES Y AREA

| LOCALIDADES Y AREA | SERVICIO HIGIENICO | | | | SERVICIO DE DUCHA | | |
|-----------------------------|---------------------------------|-----------------------------|---------|---------|-------------------|--------------|-------------|
| | ESCUSADO DE USO EXCLUSIVO | ESCUSADO DE USO COMUN | LETRINA | NINGUNO | USO EXCLUSIVO | USO COMUN | NO TIENE |
| ZONAS NO DELIMITADAS | | | | | | | |
| TOTAL | 5,225 | 1,043 | 3,464 | 3,428 | 2,584 | 534 | 10,042 |
| RURAL | 5,225 | 1,043 | 3,464 | 3,428 | 2,584 | 534 | 10,042 |
| LAS GOLONDRINAS | 83 | 22 | 250 | 88 | 29 | 11 | 403 |
| RURAL | 83 | 22 | 250 | 88 | 29 | 11 | 403 |
| LA UNION | 3,692 | 964 | 2,299 | 2,045 | 2,007 | 438 | 6,555 |
| RURAL | 3,692 | 964 | 2,299 | 2,045 | 2,007 | 438 | 6,555 |
| EL PARAISO | 1,229 | 39 | 569 | 879 | 362 | 68 | 2,286 |
| RURAL | 1,229 | 39 | 569 | 879 | 362 | 68 | 2,286 |
| EL PICADRERO | 221 | 18 | 346 | 416 | 186 | 17 | 798 |
| RURAL | 221 | 18 | 346 | 416 | 186 | 17 | 798 |

CUADRO No. 7.- VIVIENDAS PARTICULARES OCUPADAS, POR TIPO DE TENENCIA Y OCUPANTES, SEGUN AREA Y TIPO DE VIVIENDA

| AREA Y TIPO DE VIVIENDA | TOTAL | | TIPO DE TENENCIA Y OCUPANTES | | | | | | | | | |
|--------------------------------|--------|--------|------------------------------|----------------|----------------|----------------|----------------|----------------|----------------|----------------|----------------|----------------|
| | | | PROPIA | | ARRENDADA | | GRATUITA | | POR SERVICIOS | | OTRO | |
| | | | VIVIEN- DAS | OCUPAN- TES | VIVIEN- DAS | OCUPAN- TES | VIVIEN- DAS | OCUPAN- TES | VIVIEN- DAS | OCUPAN- TES | VIVIEN- DAS | OCUPAN- TES |
| ZONAS NO DELIMITADAS | | | | | | | | | | | | |
| TOTAL | 13,160 | 70,443 | 8,455 | 47,198 | 1,932 | 9,100 | 1,213 | 5,991 | 1,543 | 8,057 | 17 | 97 |
| CASA O VILLA | 9,827 | 54,111 | 6,591 | 37,486 | 1,341 | 6,634 | 807 | 4,128 | 1,074 | 5,782 | 14 | 81 |
| DEPARTAMENTO | 56 | 223 | 11 | 68 | 36 | 123 | 3 | 7 | 6 | 25 | - | - |
| CUARTOS EN CASA DE INQUILINATO | 407 | 1,548 | - | - | 337 | 1,279 | 36 | 117 | 33 | 150 | 1 | 2 |
| MEDIAGUA | 832 | 3,844 | 428 | 2,043 | 103 | 463 | 110 | 462 | 190 | 870 | 1 | 6 |
| RANCHO | 1,988 | 10,509 | 1,398 | 7,503 | 111 | 588 | 250 | 1,244 | 228 | 1,166 | 1 | 8 |
| COVACHA | 43 | 181 | 23 | 78 | 3 | 10 | 7 | 33 | 10 | 60 | - | - |
| CHOZA | - | - | - | - | - | - | - | - | - | - | - | - |
| OTROS | 7 | 27 | 4 | 20 | 1 | 3 | - | - | 2 | 4 | - | - |
| AREA URBANA | | | | | | | | | | | | |
| CASA O VILLA | - | - | - | - | - | - | - | - | - | - | - | - |
| DEPARTAMENTO | - | - | - | - | - | - | - | - | - | - | - | - |
| CUARTOS EN CASA DE INQUILINATO | - | - | - | - | - | - | - | - | - | - | - | - |
| MEDIAGUA | - | - | - | - | - | - | - | - | - | - | - | - |
| RANCHO | - | - | - | - | - | - | - | - | - | - | - | - |
| COVACHA | - | - | - | - | - | - | - | - | - | - | - | - |
| CHOZA | - | - | - | - | - | - | - | - | - | - | - | - |
| OTROS | - | - | - | - | - | - | - | - | - | - | - | - |
| AREA RURAL | | | | | | | | | | | | |
| TOTAL | 13,160 | 70,443 | 8,455 | 47,198 | 1,932 | 9,100 | 1,213 | 5,991 | 1,543 | 8,057 | 17 | 97 |
| CASA O VILLA | 9,827 | 54,111 | 6,591 | 37,486 | 1,341 | 6,634 | 807 | 4,128 | 1,074 | 5,782 | 14 | 81 |
| DEPARTAMENTO | 56 | 223 | 11 | 68 | 36 | 123 | 3 | 7 | 6 | 25 | - | - |
| CUARTOS EN CASA DE INQUILINATO | 407 | 1,548 | - | - | 337 | 1,279 | 36 | 117 | 33 | 150 | 1 | 2 |
| MEDIAGUA | 832 | 3,844 | 428 | 2,043 | 103 | 463 | 110 | 462 | 190 | 870 | 1 | 6 |
| RANCHO | 1,988 | 10,509 | 1,398 | 7,503 | 111 | 588 | 250 | 1,244 | 228 | 1,166 | 1 | 8 |
| COVACHA | 43 | 181 | 23 | 78 | 3 | 10 | 7 | 33 | 10 | 60 | - | - |
| CHOZA | - | - | - | - | - | - | - | - | - | - | - | - |
| OTROS | 7 | 27 | 4 | 20 | 1 | 3 | - | - | 2 | 4 | - | - |

CUADRO No. 8.- VIVIENDAS PARTICULARES OCUPADAS, POR TIPO DE VIVIENDA, SEGUN SERVICIOS QUE DISPONE LA VIVIENDA

| SERVICIOS QUE DISPONE LA VIVIENDA | TOTAL VIVIENDAS | TIPO DE VIVIENDA | | | | | | | |
|--|-----------------|------------------|--------------|--------------------------------|----------|--------|---------|-------|-------|
| | | CASA O VILLA | DEPARTAMENTO | CUARTOS EN CASA DE INQUILINATO | MEDIAGUA | RANCHO | COVACHA | CHOZA | OTROS |
| ZONAS NO DELIMITADAS | | | | | | | | | |
| TOTAL VIVIENDAS | 13,160 | 9,827 | 56 | 407 | 832 | 1,988 | 43 | - | 7 |
| ABASTECIMIENTO DE AGUA | | | | | | | | | |
| SISTEMA DE ABASTECIMIENTO | 13,160 | 9,827 | 56 | 407 | 832 | 1,988 | 43 | - | 7 |
| -POR TUBERIA DENTRO DE LA VIVIENDA | 2,044 | 1,767 | 26 | 93 | 83 | 68 | 4 | - | 3 |
| -POR TUBERIA FUERA DE LA VIVIENDA PERO DENTRO DEL EDIFICIO, LOTE O TERRENO | 1,283 | 1,025 | 10 | 89 | 87 | 69 | 3 | - | - |
| -POR TUBERIA FUERA DEL EDIFICIO, LOTE O TERRENO | 483 | 349 | 4 | 33 | 40 | 55 | 2 | - | - |
| -NO RECIBE AGUA POR TUBERIA | 9,350 | 6,686 | 16 | 192 | 622 | 1,796 | 34 | - | 4 |
| MEDIO DE ABASTECIMIENTO | | | | | | | | | |
| SISTEMA DE ABASTECIMIENTO | 13,160 | 9,827 | 56 | 407 | 832 | 1,988 | 43 | - | 7 |
| -RED PUBLICA | 3,027 | 2,531 | 25 | 201 | 138 | 122 | 6 | - | 4 |
| -POZO | 6,425 | 4,894 | 19 | 158 | 372 | 965 | 14 | - | 3 |
| -RIO, VERTIENTE, ACEQUIA O CANAL | 3,286 | 2,120 | 8 | 45 | 270 | 829 | 14 | - | - |
| -CARRO REPARTIDOR | 141 | 97 | 2 | 1 | 13 | 27 | 1 | - | - |
| -OTRO | 281 | 185 | 2 | 2 | 39 | 45 | 8 | - | - |
| SISTEMA DE ELIMINACION DE AGUAS SERVIDAS | | | | | | | | | |
| SISTEMA DE ELIMINACION DE AGUAS SERVIDAS | 13,160 | 9,827 | 56 | 407 | 832 | 1,988 | 43 | - | 7 |
| -CONECTADO A RED PUBLICA DE ALCANTARILLADO | 447 | 394 | 7 | 26 | 22 | 14 | 3 | - | 1 |
| -POZO CIEGO | 5,955 | 4,783 | 35 | 262 | 296 | 566 | 9 | - | 4 |
| -OTRA FORMA | 859 | 676 | 3 | 30 | 59 | 86 | 5 | - | - |
| -NINGUNO | 5,879 | 3,974 | 11 | 89 | 455 | 1,322 | 26 | - | 2 |
| SERVICIO ELECTRICO | | | | | | | | | |
| SERVICIO ELECTRICO | 13,160 | 9,827 | 56 | 407 | 832 | 1,988 | 43 | - | 7 |
| -SI DISPONE | 6,409 | 5,267 | 43 | 360 | 353 | 367 | 13 | - | 6 |
| -NO DISPONE | 6,751 | 4,560 | 13 | 47 | 479 | 1,621 | 30 | - | 1 |
| DISPONIBILIDAD DE SERVICIO TELEFONICO | | | | | | | | | |
| DISPONIBILIDAD DE SERVICIO TELEFONICO | 13,160 | 9,827 | 56 | 407 | 832 | 1,988 | 43 | - | 7 |
| -SI DISPONE | 323 | 275 | 6 | 11 | 10 | 18 | 2 | - | 1 |
| -NO DISPONE | 12,837 | 9,552 | 50 | 396 | 822 | 1,970 | 41 | - | 6 |
| SISTEMA DE ELIMINACION DE LA BASURA | | | | | | | | | |
| SISTEMA DE ELIMINACION DE LA BASURA | 13,160 | 9,827 | 56 | 407 | 832 | 1,988 | 43 | - | 7 |
| -POR CARRO RECOLECTOR | 2,125 | 1,771 | 24 | 185 | 81 | 55 | 7 | - | 2 |
| -EN TERRENO BALDIO O QUEBRADA | 5,851 | 4,355 | 10 | 54 | 421 | 990 | 19 | - | 2 |
| -POR INCINERACION O ENTIERRO | 3,798 | 2,773 | 7 | 17 | 232 | 751 | 15 | - | 3 |
| -OTRA FORMA | 1,386 | 928 | 15 | 151 | 98 | 192 | 2 | - | - |
| DISPONIBILIDAD DE SERVICIO HIGIENICO | | | | | | | | | |
| DISPONIBILIDAD DE SERVICIO HIGIENICO | 13,160 | 9,827 | 56 | 407 | 832 | 1,988 | 43 | - | 7 |
| -ESCLUSIVO DE USO EXCLUSIVO | 5,225 | 4,358 | 35 | 109 | 161 | 552 | 8 | - | 2 |
| -ESCLUSIVO DE USO COMUN | 1,043 | 694 | 14 | 209 | 69 | 55 | 2 | - | - |
| -LETRINA | 3,464 | 2,684 | 4 | 60 | 247 | 456 | 8 | - | 5 |
| -NINGUNO | 3,428 | 2,091 | 3 | 29 | 355 | 925 | 25 | - | - |
| SERVICIO DE DUCHA | | | | | | | | | |
| SERVICIO DE DUCHA | 13,160 | 9,827 | 56 | 407 | 832 | 1,988 | 43 | - | 7 |
| -DE USO EXCLUSIVO | 2,564 | 2,320 | 31 | 60 | 68 | 102 | 2 | - | 1 |
| -DE USO COMUN | 534 | 303 | 7 | 111 | 42 | 68 | 2 | - | 1 |
| -NO TIENE | 10,042 | 7,204 | 18 | 236 | 722 | 1,818 | 39 | - | 5 |

CUADRO No. 9.- VIVIENDAS PARTICULARES OCUPADAS, POR NUMERO DE CUARTOS, SEGUN AREA Y NUMERO DE OCUPANTES

| AREA Y NUMERO DE OCUPANTES | TOTAL VIVIENDAS | NUMERO DE CUARTOS | | | | | | |
|-----------------------------|--------------------|-------------------|-------|-------|-------|-----|-----|---------|
| | | 1 | 2 | 3 | 4 | 5 | 6 | 7 Y MAS |
| ZONAS NO DELIMITADAS | | | | | | | | |
| TOTAL | 13,160 | 2,498 | 4,017 | 3,297 | 2,033 | 753 | 311 | 251 |
| 1 OCUPANTE | 789 | 302 | 239 | 150 | 65 | 20 | 6 | 7 |
| 2 OCUPANTES | 1,131 | 321 | 366 | 241 | 135 | 38 | 16 | 14 |
| 3 OCUPANTES | 1,616 | 395 | 535 | 360 | 212 | 64 | 28 | 22 |
| 4 OCUPANTES | 1,954 | 443 | 665 | 456 | 246 | 74 | 37 | 33 |
| 5 OCUPANTES | 1,897 | 347 | 599 | 499 | 261 | 111 | 48 | 32 |
| 6 OCUPANTES | 1,752 | 277 | 538 | 474 | 293 | 102 | 37 | 31 |
| 7 OCUPANTES | 1,297 | 157 | 371 | 366 | 248 | 82 | 43 | 30 |
| 8 OCUPANTES | 1,013 | 105 | 278 | 273 | 206 | 100 | 32 | 19 |
| 9 OCUPANTES | 851 | 80 | 238 | 266 | 163 | 63 | 19 | 22 |
| 10 OCUPANTES Y MAS | 860 | 71 | 188 | 212 | 204 | 99 | 45 | 41 |
| AREA URBANA | | | | | | | | |
| 1 OCUPANTE | - | - | - | - | - | - | - | - |
| 2 OCUPANTES | - | - | - | - | - | - | - | - |
| 3 OCUPANTES | - | - | - | - | - | - | - | - |
| 4 OCUPANTES | - | - | - | - | - | - | - | - |
| 5 OCUPANTES | - | - | - | - | - | - | - | - |
| 6 OCUPANTES | - | - | - | - | - | - | - | - |
| 7 OCUPANTES | - | - | - | - | - | - | - | - |
| 8 OCUPANTES | - | - | - | - | - | - | - | - |
| 9 OCUPANTES | - | - | - | - | - | - | - | - |
| 10 OCUPANTES Y MAS | - | - | - | - | - | - | - | - |
| AREA RURAL | | | | | | | | |
| TOTAL | 13,160 | 2,498 | 4,017 | 3,297 | 2,033 | 753 | 311 | 251 |
| 1 OCUPANTE | 789 | 302 | 239 | 150 | 65 | 20 | 6 | 7 |
| 2 OCUPANTES | 1,131 | 321 | 366 | 241 | 135 | 38 | 16 | 14 |
| 3 OCUPANTES | 1,616 | 395 | 535 | 360 | 212 | 64 | 28 | 22 |
| 4 OCUPANTES | 1,954 | 443 | 665 | 456 | 246 | 74 | 37 | 33 |
| 5 OCUPANTES | 1,897 | 347 | 599 | 499 | 261 | 111 | 48 | 32 |
| 6 OCUPANTES | 1,752 | 277 | 538 | 474 | 293 | 102 | 37 | 31 |
| 7 OCUPANTES | 1,297 | 157 | 371 | 366 | 248 | 82 | 43 | 30 |
| 8 OCUPANTES | 1,013 | 105 | 278 | 273 | 206 | 100 | 32 | 19 |
| 9 OCUPANTES | 851 | 80 | 238 | 266 | 163 | 63 | 19 | 22 |
| 10 OCUPANTES Y MAS | 860 | 71 | 188 | 212 | 204 | 99 | 45 | 41 |

CUADRO No. 10.- VIVIENDAS PARTICULARES OCUPADAS, POR NUMERO DE PERSONAS POR CUARTO, SEGUN AREA Y TIPO DE TENENCIA

| AREA Y TIPO DE TENENCIA | TOTAL VIVIENDAS | NUMERO DE PERSONAS POR CUARTO | | | |
|-----------------------------|--------------------|-------------------------------|----------|----------|---------|
| | | MENOS DE 1 | DE 1 A 2 | DE 3 A 4 | 5 Y MAS |
| ZONAS NO DELIMITADAS | | | | | |
| TOTAL | 13,160 | 1,536 | 7,572 | 2,814 | 1,238 |
| PROPIA | 8,455 | 1,068 | 5,021 | 1,680 | 686 |
| ARRENDADA | 1,932 | 165 | 1,004 | 497 | 266 |
| GRATUITA | 1,213 | 122 | 675 | 282 | 134 |
| POR SERVICIOS | 1,543 | 181 | 858 | 353 | 151 |
| OTRA | 17 | - | 14 | 2 | 1 |
| AREA URBANA | | | | | |
| PROPIA | - | - | - | - | - |
| ARRENDADA | - | - | - | - | - |
| GRATUITA | - | - | - | - | - |
| POR SERVICIOS | - | - | - | - | - |
| OTRA | - | - | - | - | - |
| AREA RURAL | | | | | |
| TOTAL | 13,160 | 1,536 | 7,572 | 2,814 | 1,238 |
| PROPIA | 8,455 | 1,068 | 5,021 | 1,680 | 686 |
| ARRENDADA | 1,932 | 165 | 1,004 | 497 | 266 |
| GRATUITA | 1,213 | 122 | 675 | 282 | 134 |
| POR SERVICIOS | 1,543 | 181 | 858 | 353 | 151 |
| OTRA | 17 | - | 14 | 2 | 1 |

CUADRO No. 11.- VIVIENDAS PARTICULARES OCUPADAS, POR NUMERO DE PERSONAS POR DORMITORIO, SEGUN AREA Y TIPO DE TENENCIA

| AREA Y TIPO DE TENENCIA | TOTAL VIVIENDAS | NUMERO DE PERSONAS POR DORMITORIO | | | |
|-----------------------------|--------------------|-----------------------------------|----------|----------|---------|
| | | MENOS DE 1 | DE 1 A 2 | DE 3 A 4 | 5 Y MAS |
| ZONAS NO DELIMITADAS | | | | | |
| TOTAL | 13,160 | 319 | 5,315 | 4,471 | 3,055 |
| PROPIA | 8,455 | 236 | 3,630 | 2,762 | 1,827 |
| ARRENDADA | 1,932 | 33 | 685 | 710 | 504 |
| GRATUITA | 1,213 | 18 | 398 | 461 | 336 |
| POR SERVICIOS | 1,543 | 32 | 592 | 537 | 382 |
| OTRA | 17 | - | 10 | 1 | 6 |
| AREA URBANA | | | | | |
| PROPIA | - | - | - | - | - |
| ARRENDADA | - | - | - | - | - |
| GRATUITA | - | - | - | - | - |
| POR SERVICIOS | - | - | - | - | - |
| OTRA | - | - | - | - | - |
| AREA RURAL | | | | | |
| TOTAL | 13,160 | 319 | 5,315 | 4,471 | 3,055 |
| PROPIA | 8,455 | 236 | 3,630 | 2,762 | 1,827 |
| ARRENDADA | 1,932 | 33 | 685 | 710 | 504 |
| GRATUITA | 1,213 | 18 | 398 | 461 | 336 |
| POR SERVICIOS | 1,543 | 32 | 592 | 537 | 382 |
| OTRA | 17 | - | 10 | 1 | 6 |

CUADRO No. 12 .- VIVIENDAS PARTICULARES OCUPADAS, POR NUMERO DE CUARTOS Y OCUPANTES, SEGUN SERVICIOS QUE DISPONE LA VIVIENDA

| SERVICIOS QUE DISPONE LA VIVIENDA | T O T A L | | N U M E R O D E C U A R T O S Y O C U P A N T E S | | | | | |
|--|-----------|-----------|---|-----------|-----------|-----------|-----------|-----------|
| | | | 1 | | 2 | | 3 | |
| | VIVIENDAS | OCUPANTES | VIVIENDAS | OCUPANTES | VIVIENDAS | OCUPANTES | VIVIENDAS | OCUPANTES |
| ZONAS NO DELIMITADAS | | | | | | | | |
| TOTAL VIVIENDAS | 13,160 | 70,443 | 2,498 | 10,756 | 4,017 | 20,541 | 3,297 | 18,456 |
| ABASTECIMIENTO DE AGUA | | | | | | | | |
| SISTEMA DE ABASTECIMIENTO | 13,160 | 70,443 | 2,498 | 10,756 | 4,017 | 20,541 | 3,297 | 18,456 |
| -POR TUBERIA DENTRO DE LA VIVIENDA | 2,044 | 10,510 | 333 | 1,401 | 528 | 2,600 | 492 | 2,582 |
| -POR TUBERIA FUERA DE LA VIVIENDA PERO DENTRO DEL EDIFICIO, LOTE O TERRENO | 1,283 | 6,628 | 266 | 1,055 | 402 | 2,031 | 324 | 1,801 |
| -POR TUBERIA FUERA DEL EDIFICIO, LOTE O TERRENO | 483 | 2,474 | 106 | 442 | 173 | 870 | 105 | 569 |
| -NO RECIBE AGUA POR TUBERIA | 9,350 | 50,831 | 1,793 | 7,858 | 2,914 | 15,040 | 2,376 | 13,504 |
| MEDIO DE ABASTECIMIENTO | 13,160 | 70,443 | 2,498 | 10,756 | 4,017 | 20,541 | 3,297 | 18,456 |
| -RED PUBLICA | 3,027 | 15,514 | 601 | 2,433 | 862 | 4,268 | 726 | 3,875 |
| -POZO | 6,425 | 34,958 | 1,101 | 4,890 | 1,973 | 10,166 | 1,710 | 9,667 |
| -RIO, VERTIENTE, ACEQUIA O CANAL | 3,286 | 17,776 | 680 | 2,972 | 1,033 | 5,326 | 771 | 4,397 |
| -CARRO REPARTIDOR | 141 | 743 | 27 | 95 | 46 | 245 | 34 | 193 |
| -OTRO | 281 | 1,452 | 89 | 366 | 103 | 536 | 56 | 324 |
| SISTEMA DE ELIMINACION DE AGUAS SERVIDAS | 13,160 | 70,443 | 2,498 | 10,756 | 4,017 | 20,541 | 3,297 | 18,456 |
| -CONECTADO A RED PUBLICA DE ALCANTARILLADO | 467 | 2,246 | 106 | 443 | 128 | 552 | 103 | 515 |
| -POZO CIEGO | 5,955 | 31,821 | 1,004 | 4,198 | 1,711 | 8,709 | 1,517 | 8,396 |
| -OTRA FORMA | 859 | 4,714 | 178 | 817 | 265 | 1,369 | 214 | 1,240 |
| -NINGUNO | 5,879 | 31,662 | 1,210 | 5,298 | 1,913 | 9,911 | 1,463 | 8,305 |
| SERVICIO ELECTRICO | 13,160 | 70,443 | 2,498 | 10,756 | 4,017 | 20,541 | 3,297 | 18,456 |
| -SI DISPONE | 6,409 | 33,792 | 1,199 | 4,988 | 1,923 | 9,731 | 1,569 | 8,815 |
| -NO DISPONE | 6,751 | 36,651 | 1,299 | 5,768 | 2,094 | 10,810 | 1,728 | 9,641 |
| DISPONIBILIDAD DE SERVICIO TELEFONICO | 13,160 | 70,443 | 2,498 | 10,756 | 4,017 | 20,541 | 3,297 | 18,456 |
| -SI DISPONE | 323 | 1,674 | 41 | 170 | 77 | 352 | 82 | 462 |
| -NO DISPONE | 12,837 | 68,769 | 2,457 | 10,586 | 3,940 | 20,189 | 3,215 | 17,994 |
| SISTEMA DE ELIMINACION DE LA BASURA | 13,160 | 70,443 | 2,498 | 10,756 | 4,017 | 20,541 | 3,297 | 18,456 |
| -POR CARRO RECOLECTOR | 2,125 | 10,605 | 460 | 1,881 | 633 | 3,062 | 493 | 2,609 |
| -EN TERRENO BALDIO O QUEBRADA | 5,851 | 31,803 | 1,067 | 4,712 | 1,834 | 9,486 | 1,509 | 8,591 |
| -POR INCINERACION O ENTIERRO | 3,798 | 21,074 | 531 | 2,449 | 1,152 | 5,976 | 1,016 | 5,751 |
| -OTRA FORMA | 1,386 | 6,961 | 440 | 1,714 | 398 | 2,017 | 279 | 1,505 |
| DISPONIBILIDAD DE SERVICIO HIGIENICO | 13,160 | 70,443 | 2,498 | 10,756 | 4,017 | 20,541 | 3,297 | 18,456 |
| -ESCUSADO DE USO EXCLUSIVO | 5,225 | 28,829 | 738 | 3,342 | 1,426 | 7,481 | 1,402 | 7,840 |
| -ESCUSADO DE USO COMUN | 1,043 | 5,035 | 384 | 1,391 | 307 | 1,515 | 170 | 958 |
| -LETRINA | 3,464 | 18,988 | 582 | 2,657 | 1,065 | 5,517 | 937 | 5,297 |
| -NINGUNO | 3,428 | 17,591 | 794 | 3,366 | 1,219 | 6,028 | 788 | 4,361 |
| SERVICIO DE DUCHA | 13,160 | 70,443 | 2,498 | 10,756 | 4,017 | 20,541 | 3,297 | 18,456 |
| -DE USO EXCLUSIVO | 2,584 | 13,553 | 335 | 1,410 | 643 | 3,224 | 676 | 3,610 |
| -DE USO COMUN | 534 | 2,476 | 193 | 677 | 157 | 683 | 94 | 533 |
| -NO TIENE | 10,042 | 54,414 | 1,970 | 8,669 | 3,217 | 16,634 | 2,527 | 14,313 |

INSTITUTO NACIONAL DE ESTADISTICA Y CENSOS.- V CENSO DE POBLACION Y IV DE VIVIENDA 1990

CONT. CUADRO No. 12 .- VIVIENDAS PARTICULARES OCUPADAS, POR NUMERO DE CUARTOS Y OCUPANTES, SEGUN SERVICIOS QUE DISPONE LA VIVIENDA

| SERVICIOS QUE DISPONE LA VIVIENDA | NUMERO DE CUARTOS Y OCUPANTES | | | | | | | |
|--|-------------------------------|-----------|-----------|-----------|-----------|-----------|-----------|-----------|
| | 4 | | 5 | | 6 | | 7 Y MAS | |
| | VIVIENDAS | OCUPANTES | VIVIENDAS | OCUPANTES | VIVIENDAS | OCUPANTES | VIVIENDAS | OCUPANTES |
| ZONAS NO DELIMITADAS | | | | | | | | |
| TOTAL VIVIENDAS | 2,033 | 12,238 | 753 | 4,851 | 311 | 1,973 | 251 | 1,628 |
| ABASTECIMIENTO DE AGUA | | | | | | | | |
| SISTEMA DE ABASTECIMIENTO | 2,033 | 12,238 | 753 | 4,851 | 311 | 1,973 | 251 | 1,628 |
| -POR TUBERIA DENTRO DE LA VIVIENDA | 360 | 2,009 | 168 | 944 | 80 | 462 | 83 | 512 |
| -POR TUBERIA FUERA DE LA VIVIENDA PERO DENTRO DEL EDIFICIO, LOTE O TERRENO | 175 | 1,043 | 65 | 392 | 30 | 188 | 21 | 118 |
| -POR TUBERIA FUERA DEL EDIFICIO, LOTE O TERRENO | 47 | 291 | 22 | 129 | 15 | 92 | 15 | 81 |
| -NO RECIBE AGUA POR TUBERIA | 1,451 | 8,895 | 498 | 3,386 | 186 | 1,231 | 132 | 917 |
| MEDIO DE ABASTECIMIENTO | 2,033 | 12,238 | 753 | 4,851 | 311 | 1,973 | 251 | 1,628 |
| -RED PUBLICA | 448 | 2,582 | 200 | 1,194 | 95 | 591 | 95 | 571 |
| -POZO | 1,030 | 6,235 | 366 | 2,412 | 138 | 865 | 107 | 723 |
| -RIO, VERTIENTE, ACEQUIA O CANAL | 512 | 3,151 | 171 | 1,127 | 73 | 495 | 46 | 308 |
| -CARRO REPARTIDOR | 25 | 156 | 4 | 25 | 3 | 12 | 2 | 17 |
| -OTRO | 18 | 114 | 12 | 93 | 2 | 10 | 1 | 9 |
| SISTEMA DE ELIMINACION DE AGUAS SERVIDAS | 2,033 | 12,238 | 753 | 4,851 | 311 | 1,973 | 251 | 1,628 |
| -CONECTADO A RED PUBLICA DE ALCANTARILLADO | 68 | 416 | 24 | 125 | 22 | 114 | 16 | 81 |
| -POZO CIEGO | 1,018 | 5,980 | 397 | 2,496 | 159 | 1,035 | 149 | 1,007 |
| -OTRA FORMA | 117 | 760 | 55 | 329 | 13 | 79 | 17 | 120 |
| -NINGUNO | 830 | 5,082 | 277 | 1,901 | 117 | 745 | 69 | 420 |
| SERVICIO ELECTRICO | 2,033 | 12,238 | 753 | 4,851 | 311 | 1,973 | 251 | 1,628 |
| -SI DISPONE | 980 | 5,691 | 397 | 2,399 | 172 | 1,052 | 169 | 1,116 |
| -NO DISPONE | 1,053 | 6,547 | 356 | 2,452 | 139 | 921 | 82 | 512 |
| DISPONIBILIDAD DE SERVICIO TELEFONICO | 2,033 | 12,238 | 753 | 4,851 | 311 | 1,973 | 251 | 1,628 |
| -SI DISPONE | 51 | 258 | 31 | 195 | 14 | 86 | 27 | 151 |
| -NO DISPONE | 1,982 | 11,980 | 722 | 4,656 | 297 | 1,887 | 224 | 1,477 |
| SISTEMA DE ELIMINACION DE LA BASURA | 2,033 | 12,238 | 753 | 4,851 | 311 | 1,973 | 251 | 1,628 |
| -POR CARRO RECOLECTOR | 288 | 1,525 | 124 | 742 | 61 | 362 | 66 | 424 |
| -EN TERRENO BALDIO O QUEBRADA | 887 | 5,435 | 334 | 2,194 | 120 | 745 | 100 | 640 |
| -POR INCINERACION O ENTIERRO | 689 | 4,198 | 243 | 1,568 | 102 | 707 | 65 | 425 |
| -OTRA FORMA | 169 | 1,080 | 52 | 347 | 28 | 159 | 20 | 139 |
| DISPONIBILIDAD DE SERVICIO HIGIENICO | 2,033 | 12,238 | 753 | 4,851 | 311 | 1,973 | 251 | 1,628 |
| -ESCUSADO DE USO EXCLUSIVO | 974 | 5,791 | 376 | 2,389 | 165 | 1,056 | 144 | 930 |
| -ESCUSADO DE USO COMUN | 103 | 643 | 38 | 248 | 18 | 126 | 23 | 154 |
| -LETRINA | 521 | 3,198 | 217 | 1,432 | 76 | 461 | 66 | 426 |
| -NINGUNO | 435 | 2,606 | 122 | 782 | 52 | 330 | 18 | 118 |
| SERVICIO DE DUCHA | 2,033 | 12,238 | 753 | 4,851 | 311 | 1,973 | 251 | 1,628 |
| -DE USO EXCLUSIVO | 484 | 2,695 | 223 | 1,293 | 111 | 654 | 112 | 667 |
| -DE USO COMUN | 43 | 287 | 19 | 128 | 15 | 93 | 13 | 75 |
| -NO TIENE | 1,506 | 9,256 | 511 | 3,430 | 185 | 1,226 | 126 | 886 |

INSTITUTO NACIONAL DE ESTADISTICA Y CENSOS.- V CENSO DE POBLACION Y IV DE VIVIENDA 1990

CUADRO No.- 13. - VIVIENDAS PARTICULARES OCUPADAS, POR MATERIALES PREDOMINANTES EN
TECHO O CUBIERTA, SEGUN MATERIALES PREDOMINANTES EN PAREDES EXTERIO-
RES Y PISO DE LA VIVIENDA

| MATERIALES PREDOMINANTES EN PAREDES EXTERIORES Y PISO DE LA VIVIENDA | TOTAL VIVIENDAS | MATERIALES PREDOMINANTES EN TECHO O CUBIERTA | | | | | |
|---|--------------------|--|------------------------|--------------|-----------|---------------------|---------------------|
| | | LOSA DE HORMIGON | ASBESTO O SIMILARES | ZINC | TEJA | PAJA O SIMILARES | OTROS MATERIALES |
| ZONAS NO DELIMITADAS | | | | | | | |
| T O T A L | 13,160 | 738 | 273 | 10,810 | 249 | 1,056 | 34 |
| PISO DE: | | | | | | | |
| ENTABLADO | 6,285 | 100 | 46 | 5,699 | 116 | 313 | 11 |
| PARQUET, BALDOSA O VINYL | 435 | 156 | 51 | 215 | 12 | 1 | - |
| LADRILLO O CEMENTO | 4,504 | 450 | 168 | 3,814 | 61 | 10 | 1 |
| CAÑA | 1,483 | 22 | 5 | 766 | 47 | 629 | 14 |
| TIERRA | 168 | 5 | 2 | 112 | 7 | 40 | 3 |
| OTROS MATERIALES | 285 | 5 | 1 | 204 | 6 | 63 | 5 |
| TOTAL PAREDES DE HORMIGON, LADRILLO O BLOQUE | 5,446 | 644 | 234 | 4,484 | 84 | - | - |
| PISO DE: | | | | | | | |
| ENTABLADO | 713 | 56 | 24 | 615 | 18 | - | - |
| PARQUET, BALDOSA O VINYL | 415 | 154 | 45 | 205 | 11 | - | - |
| LADRILLO O CEMENTO | 4,228 | 432 | 165 | 3,579 | 52 | - | - |
| CAÑA | 34 | - | - | 34 | - | - | - |
| TIERRA | 48 | - | - | 45 | 3 | - | - |
| OTROS MATERIALES | 8 | 2 | - | 6 | - | - | - |
| TOTAL PAREDES DE ADOBE O TAPIA | 46 | 6 | 6 | 31 | 3 | - | - |
| PISO DE: | | | | | | | |
| ENTABLADO | 18 | 2 | - | 16 | - | - | - |
| PARQUET, BALDOSA O VINYL | 7 | - | 6 | 1 | - | - | - |
| LADRILLO O CEMENTO | 17 | 2 | - | 13 | 2 | - | - |
| CAÑA | 4 | - | - | 1 | - | - | - |
| TIERRA | - | - | - | - | - | - | - |
| OTROS MATERIALES | - | - | - | - | - | - | - |
| TOTAL PAREDES DE MADERA | 3,194 | 80 | 27 | 2,969 | 55 | 56 | 7 |
| PISO DE: | | | | | | | |
| ENTABLADO | 2,791 | 38 | 22 | 2,646 | 42 | 41 | 2 |
| PARQUET, BALDOSA O VINYL | 9 | 2 | - | 6 | 1 | - | - |
| LADRILLO O CEMENTO | 175 | 15 | 2 | 153 | 2 | 2 | 1 |
| CAÑA | 162 | 19 | 3 | 120 | 8 | 10 | 2 |
| TIERRA | 30 | 5 | - | 21 | 1 | 2 | 1 |
| OTROS MATERIALES | 27 | 1 | - | 23 | 1 | 1 | 1 |
| TOTAL PAREDES DE CAÑA REVESTIDA O BAHAREQUE | 1,444 | 6 | 4 | 1,240 | 37 | 152 | 5 |
| PISO DE: | | | | | | | |
| ENTABLADO | 1,011 | 3 | - | 949 | 23 | 35 | 1 |
| PARQUET, BALDOSA O VINYL | 4 | - | - | 3 | - | 1 | - |
| LADRILLO O CEMENTO | 35 | 1 | 1 | 27 | 2 | 4 | - |
| CAÑA | 307 | 1 | 1 | 196 | 10 | 95 | 4 |
| TIERRA | 25 | - | 1 | 10 | 2 | 12 | - |
| OTROS MATERIALES | 62 | 1 | 1 | 55 | - | 5 | - |
| TOTAL PAREDES DE CAÑA NO REVESTIDA | 2,942 | - | 2 | 2,012 | 68 | 840 | 20 |
| PISO DE: | | | | | | | |
| ENTABLADO | 1,728 | - | - | 1,451 | 32 | 237 | 8 |
| PARQUET, BALDOSA O VINYL | - | - | - | - | - | - | - |
| LADRILLO O CEMENTO | 44 | - | - | 38 | 3 | 3 | - |
| CAÑA | 969 | - | 1 | 409 | 28 | 523 | 8 |
| TIERRA | 60 | - | - | 34 | 1 | 24 | 1 |
| OTROS MATERIALES | 141 | - | 1 | 80 | 4 | 53 | 3 |
| TOTAL PAREDES DE OTROS MATERIALES | 88 | 2 | - | 74 | 2 | 8 | 2 |
| PISO DE: | | | | | | | |
| ENTABLADO | 24 | 1 | - | 22 | 1 | - | - |
| PARQUET, BALDOSA O VINYL | - | - | - | - | - | - | - |
| LADRILLO O CEMENTO | 5 | - | - | 4 | - | 1 | - |
| CAÑA | 7 | - | - | 6 | - | 1 | - |
| TIERRA | 5 | - | - | 2 | - | 2 | 1 |
| OTROS MATERIALES | 47 | 1 | - | 40 | 1 | 4 | 1 |

CUADRO No. 14 - VIVIENDAS PARTICULARES OCUPADAS, POR TIPO DE VIVIENDA, SEGUN MATERIALES PREDOMINANTES EN TECHO, PAREDES Y PISO

| MATERIALES PREDOMINANTES EN: | | | TIPO DE VIVIENDA | | | | | | | TOTAL VIVIENDAS | |
|---|------------|------------------|------------------|--------------|----------------------------|----------|--------|---------|-------|-----------------|------|
| TECHO | PAREDES | PISO | CASA O VILLA | DEPARTAMENTO | CUARTOS EN CASA DE INQUIL. | MEDIAGUA | RANCHO | COVACHA | CHOZA | | OTRO |
| ZONAS NO DELIMITADAS | | | | | | | | | | | |
| TOTAL | | | 13,160 | 9,827 | 56 | 407 | 832 | 1,988 | 43 | - | 7 |
| 1 LOSA | LADRILLO | ENTABLADO | 56 | 47 | 1 | 6 | 2 | - | - | - | - |
| 2 LOSA | LADRILLO | PARQUET-LADRILLO | 586 | 475 | 25 | 78 | 7 | - | - | - | 1 |
| 3 LOSA | LADRILLO | CAÑA-TIERRA | - | - | - | - | - | - | - | - | - |
| 4 ASBESTO | LADRILLO | ENTABLADO | 24 | 23 | - | 1 | - | - | - | - | - |
| 5 ASBESTO | LADRILLO | PARQUET-LADRILLO | 210 | 190 | 1 | 9 | 10 | - | - | - | - |
| 6 ASBESTO | LADRILLO | CAÑA-TIERRA | - | - | - | - | - | - | - | - | - |
| 7 ASBESTO | MADERA | ENTABLADO | 22 | 17 | - | - | 3 | 2 | - | - | - |
| 8 ASBESTO | MADERA | PARQUET-LADRILLO | 2 | 2 | - | - | - | - | - | - | - |
| 9 ASBESTO | MADERA | CAÑA-TIERRA | 3 | 2 | - | - | - | 1 | - | - | - |
| 10 ASBESTO | ADOBE-CAÑA | ENTABLADO | - | - | - | - | - | - | - | - | - |
| 11 ASBESTO | ADOBE-CAÑA | PARQUET-LADRILLO | 7 | 2 | - | 4 | - | - | - | - | - |
| 12 ASBESTO | ADOBE-CAÑA | CAÑA-TIERRA | 3 | 1 | - | - | 1 | - | - | - | - |
| 13 ZINC | LADRILLO | ENTABLADO | 615 | 589 | - | - | - | - | - | - | - |
| 14 ZINC | LADRILLO | PARQUET-LADRILLO | 3,784 | 3,422 | 12 | 210 | 139 | - | - | - | 1 |
| 15 ZINC | LADRILLO | CAÑA-TIERRA | 79 | 67 | - | 1 | 11 | - | - | - | - |
| 16 ZINC | MADERA | ENTABLADO | 2,646 | 2,085 | 3 | 57 | 276 | 215 | 6 | - | 4 |
| 17 ZINC | MADERA | PARQUET-LADRILLO | 159 | 127 | 2 | 9 | 11 | 8 | 1 | - | 1 |
| 18 ZINC | MADERA | CAÑA-TIERRA | 141 | 86 | - | 3 | 19 | 32 | 1 | - | - |
| 19 ZINC | ADOBE-CAÑA | ENTABLADO | 2,416 | 1,886 | - | 5 | 157 | 363 | 2 | - | - |
| 20 ZINC | ADOBE-CAÑA | PARQUET-LADRILLO | 82 | 56 | - | 1 | 13 | 10 | 2 | - | - |
| 21 ZINC | ADOBE-CAÑA | CAÑA-TIERRA | 650 | 307 | 3 | - | 116 | 219 | 7 | - | - |
| 22 TEJA | LADRILLO | ENTABLADO | 18 | 18 | - | - | - | - | - | - | - |
| 23 TEJA | LADRILLO | PARQUET-LADRILLO | 63 | 63 | - | - | - | - | - | - | - |
| 24 TEJA | LADRILLO | CAÑA-TIERRA | 3 | 2 | - | - | 1 | - | - | - | - |
| 25 TEJA | MADERA | ENTABLADO | 42 | 33 | - | - | 5 | 4 | - | - | - |
| 26 TEJA | MADERA | PARQUET-LADRILLO | 3 | 2 | - | - | - | 1 | - | - | - |
| 27 TEJA | MADERA | CAÑA-TIERRA | 9 | 9 | - | - | - | - | - | - | - |
| 28 TEJA | ADOBE-CAÑA | ENTABLADO | 55 | 39 | - | - | 8 | 7 | 1 | - | - |
| 29 TEJA | ADOBE-CAÑA | PARQUET-LADRILLO | 7 | 4 | - | 1 | 1 | 1 | - | - | - |
| 30 TEJA | ADOBE-CAÑA | CAÑA-TIERRA | 42 | 23 | - | - | 9 | 10 | - | - | - |
| 31 PAJA | LADRILLO | ENTABLADO | - | - | - | - | - | - | - | - | - |
| 32 PAJA | LADRILLO | PARQUET-LADRILLO | - | - | - | - | - | - | - | - | - |
| 33 PAJA | LADRILLO | CAÑA-TIERRA | - | - | - | - | - | - | - | - | - |
| 34 PAJA | MADERA | ENTABLADO | 41 | - | - | - | - | 41 | - | - | - |
| 35 PAJA | MADERA | CAÑA-TIERRA | 12 | - | - | - | - | 12 | - | - | - |
| 36 PAJA | ADOBE-CAÑA | ENTABLADO | 272 | - | - | - | - | 268 | - | - | - |
| 37 PAJA | ADOBE-CAÑA | CAÑA-TIERRA | 654 | - | - | - | - | 644 | 10 | - | - |
| 38 NO CLASIFICADOS EN CATEG. ANTERIORES | | | 454 | 250 | 2 | 9 | 36 | 148 | 9 | - | - |

CUADRO No. 15 - VIVIENDAS PARTICULARES OCUPADAS, POR ABASTECIMIENTO DE AGUA, SEGUN MATERIALES PREDOMINANTES EN TECHO, PAREDES Y PISO

| MATERIALES PREDOMINANTES EN: | | | ABASTECIMIENTO DE AGUA | | | | | | | | | |
|---|------------|------------------|------------------------|-------------------------------------|---|--|----------------------------|-------------------------|-------|-----------------------------------|--------------------|------|
| TECHO | PAREDES | PISO | TOTAL VIVIENDAS | SISTEMA DE ABASTECIMIENTO | | | | MEDIO DE ABASTECIMIENTO | | | | OTRO |
| | | | | POR TUBERIA DEN- TRO DE LA VIVIENDA | POR TUBERIA FUERA DE LA VIVIENDA PERO DENTRO DEL EDIFIC. LOTE O TERRENO | POR TUBERIA FUERA DEL EDIFIC. LOTE O TERRENO | NO RECIBE AGUA POR TUBERIA | RED PUBLICA | POZO | RIO, VER- TIENTE, ACEQUIA O CANAL | CARRO REPAR- TADOR | |
| ZONAS NO DELIMITADAS | | | | | | | | | | | | |
| TOTAL | | | 13,160 | 2,044 | 1,283 | 483 | 9,350 | 3,027 | 6,425 | 3,286 | 141 | 281 |
| 1 LOSA | LADRILLO | ENTABLADO | 56 | 25 | 11 | 7 | 13 | 39 | 15 | 1 | 1 | - |
| 2 LOSA | LADRILLO | PARQUET-LADRILLO | 586 | 300 | 100 | 22 | 164 | 357 | 170 | 38 | 11 | 10 |
| 3 LOSA | LADRILLO | CAÑA-TIERRA | 24 | 4 | 6 | 4 | 10 | 13 | 6 | 3 | 1 | 1 |
| 4 ASBESTO | LADRILLO | ENTABLADO | 24 | 93 | 35 | 5 | 77 | 84 | 107 | 16 | - | 3 |
| 5 ASBESTO | LADRILLO | PARQUET-LADRILLO | 210 | 93 | 35 | 5 | 77 | 84 | 107 | 16 | - | 3 |
| 6 ASBESTO | LADRILLO | CAÑA-TIERRA | - | - | - | - | - | - | - | - | - | - |
| 7 ASBESTO | MADERA | ENTABLADO | 22 | 2 | 4 | 1 | 15 | 3 | 13 | 5 | - | 1 |
| 8 ASBESTO | MADERA | PARQUET-LADRILLO | 2 | 2 | - | - | - | - | - | - | 2 | - |
| 9 ASBESTO | MADERA | CAÑA-TIERRA | 3 | 2 | - | - | 1 | 1 | 2 | - | - | - |
| 10 ASBESTO | ADOBE-CAÑA | ENTABLADO | - | - | - | - | - | - | - | - | - | - |
| 11 ASBESTO | ADOBE-CAÑA | PARQUET-LADRILLO | 7 | 2 | 1 | - | 4 | 1 | 3 | 3 | - | - |
| 12 ASBESTO | ADOBE-CAÑA | CAÑA-TIERRA | 3 | - | - | 1 | 2 | - | 2 | 1 | - | - |
| 13 ZINC | LADRILLO | ENTABLADO | 615 | 132 | 87 | 27 | 369 | 207 | 305 | 85 | 4 | 14 |
| 14 ZINC | LADRILLO | PARQUET-LADRILLO | 3,784 | 974 | 622 | 198 | 1,990 | 1,532 | 1,844 | 313 | 24 | 71 |
| 15 ZINC | LADRILLO | CAÑA-TIERRA | 79 | 13 | 14 | 10 | 42 | 17 | 41 | 8 | 10 | 3 |
| 16 ZINC | MADERA | ENTABLADO | 2,646 | 217 | 146 | 86 | 2,197 | 346 | 1,306 | 906 | 11 | 77 |
| 17 ZINC | MADERA | PARQUET-LADRILLO | 159 | 27 | 22 | 8 | 102 | 50 | 71 | 31 | 5 | 2 |
| 18 ZINC | MADERA | CAÑA-TIERRA | 141 | 17 | 8 | 4 | 112 | 19 | 67 | 47 | 1 | 7 |
| 19 ZINC | ADOBE-CAÑA | ENTABLADO | 2,416 | 91 | 118 | 33 | 2,174 | 159 | 1,342 | 860 | 10 | 45 |
| 20 ZINC | ADOBE-CAÑA | PARQUET-LADRILLO | 82 | 15 | 10 | 5 | 52 | 24 | 35 | 22 | 1 | - |
| 21 ZINC | ADOBE-CAÑA | CAÑA-TIERRA | 650 | 32 | 23 | 7 | 588 | 44 | 293 | 290 | 10 | 13 |
| 22 TEJA | LADRILLO | ENTABLADO | 18 | 5 | 2 | - | 11 | 5 | 8 | 4 | 1 | - |
| 23 TEJA | LADRILLO | PARQUET-LADRILLO | 63 | 18 | 12 | 3 | 30 | 28 | 31 | 2 | - | 2 |
| 24 TEJA | LADRILLO | CAÑA-TIERRA | 3 | 2 | - | - | 2 | 1 | - | - | - | - |
| 25 TEJA | MADERA | ENTABLADO | 42 | 5 | 7 | 2 | 28 | 12 | 21 | 8 | - | 1 |
| 26 TEJA | MADERA | PARQUET-LADRILLO | 3 | 2 | - | - | 1 | 2 | - | 1 | - | - |
| 27 TEJA | MADERA | CAÑA-TIERRA | 9 | 1 | - | - | 8 | 1 | 6 | 2 | - | - |
| 28 TEJA | ADOBE-CAÑA | ENTABLADO | 55 | 3 | 5 | - | 47 | 4 | 38 | 12 | 1 | - |
| 29 TEJA | ADOBE-CAÑA | PARQUET-LADRILLO | 7 | 3 | - | 1 | 3 | 2 | 2 | 2 | 1 | - |
| 30 TEJA | ADOBE-CAÑA | CAÑA-TIERRA | 42 | 3 | - | 3 | 36 | 4 | 25 | 13 | - | - |
| 31 PAJA | LADRILLO | ENTABLADO | - | - | - | - | - | - | - | - | - | - |
| 32 PAJA | LADRILLO | PARQUET-LADRILLO | - | - | - | - | - | - | - | - | - | - |
| 33 PAJA | LADRILLO | CAÑA-TIERRA | - | - | - | - | - | - | - | - | - | - |
| 34 PAJA | MADERA | ENTABLADO | 41 | - | 1 | 1 | 39 | 1 | 22 | 18 | - | - |
| 35 PAJA | MADERA | CAÑA-TIERRA | 12 | - | 1 | - | 11 | - | 10 | 2 | - | - |
| 36 PAJA | ADOBE-CAÑA | ENTABLADO | 272 | 4 | 5 | 6 | 257 | 10 | 137 | 120 | - | 5 |
| 37 PAJA | ADOBE-CAÑA | CAÑA-TIERRA | 654 | 14 | 16 | 23 | 601 | 19 | 281 | 327 | 21 | 6 |
| 38 NO CLASIFICADOS EN CATEG. ANTERIORES | | | 454 | 36 | 27 | 26 | 365 | 41 | 221 | 146 | 26 | 20 |

INSTITUTO NACIONAL DE ESTADISTICA Y CENSOS.- V CENSO DE POBLACION Y IV DE VIVIENDA 1990

CUADRO No. 16 .- VIVIENDAS PARTICULARES OCUPADAS, POR SISTEMA DE ELIMINACION DE AGUAS SERVIDAS, SEGUN MATERIALES PREDOMINANTES EN TECHO, PAREDES Y PISO

| MATERIALES PREDOMINANTES EN: | | | TOTAL VIVIENDAS | SISTEMA DE ELIMINACION DE AGUAS SERVIDAS | | | |
|---|------------|------------------|-----------------|---|------------|------------|---------|
| TECHO | PAREDES | PISO | | CONECTADO A RED PUBLICA DE ALCANTARILLADO | POZO CIEGO | OTRA FORMA | NINGUNO |
| ZONAS NO DELIMITADAS | | | | | | | |
| TOTAL | | | 13,160 | 467 | 5,955 | 859 | 5,879 |
| 1 LOSA | LADRILLO | ENTABLADO | 56 | 15 | 27 | 4 | 10 |
| 2 LOSA | LADRILLO | PARQUET-LADRILLO | 586 | 59 | 397 | 55 | 75 |
| 3 LOSA | LADRILLO | CAÑA-TIERRA | - | - | - | - | - |
| 4 ASBESTO | LADRILLO | ENTABLADO | 24 | 4 | 11 | 1 | 8 |
| 5 ASBESTO | LADRILLO | PARQUET-LADRILLO | 210 | 10 | 140 | 23 | 37 |
| 6 ASBESTO | LADRILLO | CAÑA-TIERRA | - | - | - | - | - |
| 7 ASBESTO | MADERA | ENTABLADO | 22 | - | 13 | 2 | 7 |
| 8 ASBESTO | MADERA | PARQUET-LADRILLO | 2 | - | 2 | - | - |
| 9 ASBESTO | MADERA | CAÑA-TIERRA | 3 | - | 1 | - | 2 |
| 10 ASBESTO | ADOBE-CAÑA | ENTABLADO | - | - | - | - | - |
| 11 ASBESTO | ADOBE-CAÑA | PARQUET-LADRILLO | 7 | 1 | 2 | - | 4 |
| 12 ASBESTO | ADOBE-CAÑA | CAÑA-TIERRA | 3 | - | 2 | - | 1 |
| 13 ZINC | LADRILLO | ENTABLADO | 615 | 32 | 347 | 29 | 207 |
| 14 ZINC | LADRILLO | PARQUET-LADRILLO | 3,784 | 209 | 2,188 | 353 | 1,034 |
| 15 ZINC | LADRILLO | CAÑA-TIERRA | 79 | 4 | 45 | 9 | 21 |
| 16 ZINC | MADERA | ENTABLADO | 2,646 | 45 | 847 | 162 | 1,592 |
| 17 ZINC | MADERA | PARQUET-LADRILLO | 159 | 9 | 64 | 7 | 79 |
| 18 ZINC | MADERA | CAÑA-TIERRA | 141 | 7 | 50 | 8 | 76 |
| 19 ZINC | ADOBE-CAÑA | ENTABLADO | 2,416 | 19 | 1,052 | 115 | 1,230 |
| 20 ZINC | ADOBE-CAÑA | PARQUET-LADRILLO | 82 | 5 | 47 | 6 | 24 |
| 21 ZINC | ADOBE-CAÑA | CAÑA-TIERRA | 650 | 9 | 230 | 17 | 394 |
| 22 TEJA | LADRILLO | ENTABLADO | 18 | 2 | 9 | - | 7 |
| 23 TEJA | LADRILLO | PARQUET-LADRILLO | 63 | 4 | 35 | 1 | 23 |
| 24 TEJA | LADRILLO | CAÑA-TIERRA | 3 | - | 2 | - | 1 |
| 25 TEJA | MADERA | ENTABLADO | 42 | 3 | 20 | 2 | 17 |
| 26 TEJA | MADERA | PARQUET-LADRILLO | 3 | - | 1 | - | 2 |
| 27 TEJA | MADERA | CAÑA-TIERRA | 9 | - | 8 | - | 1 |
| 28 TEJA | ADOBE-CAÑA | ENTABLADO | 55 | 1 | 18 | 3 | 33 |
| 29 TEJA | ADOBE-CAÑA | PARQUET-LADRILLO | 7 | - | 5 | - | 2 |
| 30 TEJA | ADOBE-CAÑA | CAÑA-TIERRA | 42 | - | 10 | 4 | 28 |
| 31 PAJA | LADRILLO | ENTABLADO | - | - | - | - | - |
| 32 PAJA | LADRILLO | PARQUET-LADRILLO | - | - | - | - | - |
| 33 PAJA | LADRILLO | CAÑA-TIERRA | - | - | - | - | - |
| 34 PAJA | MADERA | ENTABLADO | 41 | - | 9 | - | 32 |
| 35 PAJA | MADERA | CAÑA-TIERRA | 12 | - | 3 | 1 | 8 |
| 36 PAJA | ADOBE-CAÑA | ENTABLADO | 272 | 2 | 90 | 5 | 175 |
| 37 PAJA | ADOBE-CAÑA | CAÑA-TIERRA | 654 | 2 | 176 | 18 | 458 |
| 38 NO CLASIFICADOS EN CATEG. ANTERIORES | | | 454 | 25 | 104 | 34 | 291 |

CUADRO No. 17 .- VIVIENDAS PARTICULARES OCUPADAS, POR SERVICIO ELECTRICO Y TELEFONICO, SEGUN MATERIALES PREDOMINANTES EN TECHO, PAREDES Y PISO

| MATERIALES PREDOMINANTES EN: | | | SERVICIO ELECTRICO | | SERVICIO TELEFONICO | | | |
|---|------------|------------------|--------------------|------------|---------------------|-----------------|------------|------------|
| TECHO | PAREDES | PISO | TOTAL VIVIENDAS | SI DISPONE | NO DISPONE | TOTAL VIVIENDAS | SI DISPONE | NO DISPONE |
| ZONAS NO DELIMITADAS | | | | | | | | |
| TOTAL | | | 13,160 | 6,409 | 6,751 | 13,160 | 323 | 12,837 |
| 1 LOSA | LADRILLO | ENTABLADO | 56 | 50 | 6 | 56 | 5 | 51 |
| 2 LOSA | LADRILLO | PARQUET-LADRILLO | 586 | 534 | 52 | 586 | 56 | 530 |
| 3 LOSA | LADRILLO | CAÑA-TIERRA | - | - | - | - | - | - |
| 4 ASBESTO | LADRILLO | ENTABLADO | 24 | 20 | 4 | 24 | 3 | 21 |
| 5 ASBESTO | LADRILLO | PARQUET-LADRILLO | 210 | 192 | 18 | 210 | 9 | 201 |
| 6 ASBESTO | LADRILLO | CAÑA-TIERRA | - | - | - | - | - | - |
| 7 ASBESTO | MADERA | ENTABLADO | 22 | 16 | 6 | 22 | 2 | 22 |
| 8 ASBESTO | MADERA | PARQUET-LADRILLO | 2 | 2 | 2 | 2 | 2 | 2 |
| 9 ASBESTO | MADERA | CAÑA-TIERRA | 3 | 1 | 2 | 3 | 3 | 3 |
| 10 ASBESTO | ADOBE-CAÑA | ENTABLADO | - | - | - | - | - | - |
| 11 ASBESTO | ADOBE-CAÑA | PARQUET-LADRILLO | 7 | 4 | 3 | 7 | 1 | 6 |
| 12 ASBESTO | ADOBE-CAÑA | CAÑA-TIERRA | 3 | 1 | 2 | 3 | 3 | 3 |
| 13 ZINC | LADRILLO | ENTABLADO | 615 | 384 | 231 | 615 | 19 | 596 |
| 14 ZINC | LADRILLO | PARQUET-LADRILLO | 3,784 | 3,010 | 774 | 3,784 | 93 | 3,691 |
| 15 ZINC | LADRILLO | CAÑA-TIERRA | 79 | 36 | 43 | 79 | 5 | 74 |
| 16 ZINC | MADERA | ENTABLADO | 2,646 | 958 | 1,688 | 2,646 | 29 | 2,617 |
| 17 ZINC | MADERA | PARQUET-LADRILLO | 159 | 110 | 49 | 159 | 1 | 158 |
| 18 ZINC | MADERA | CAÑA-TIERRA | 141 | 36 | 105 | 141 | 5 | 136 |
| 19 ZINC | ADOBE-CAÑA | ENTABLADO | 2,416 | 564 | 1,852 | 2,416 | 50 | 2,366 |
| 20 ZINC | ADOBE-CAÑA | PARQUET-LADRILLO | 82 | 54 | 28 | 82 | 2 | 80 |
| 21 ZINC | ADOBE-CAÑA | CAÑA-TIERRA | 650 | 124 | 526 | 650 | 10 | 640 |
| 22 TEJA | LADRILLO | ENTABLADO | 18 | 10 | 8 | 18 | 3 | 15 |
| 23 TEJA | LADRILLO | PARQUET-LADRILLO | 63 | 47 | 16 | 63 | 1 | 62 |
| 24 TEJA | LADRILLO | CAÑA-TIERRA | 3 | 2 | 1 | 3 | 3 | 3 |
| 25 TEJA | MADERA | ENTABLADO | 42 | 17 | 25 | 42 | 1 | 41 |
| 26 TEJA | MADERA | PARQUET-LADRILLO | 3 | 1 | 2 | 3 | 3 | 3 |
| 27 TEJA | MADERA | CAÑA-TIERRA | 9 | 2 | 7 | 9 | 9 | 9 |
| 28 TEJA | ADOBE-CAÑA | ENTABLADO | 55 | 11 | 44 | 55 | 2 | 53 |
| 29 TEJA | ADOBE-CAÑA | PARQUET-LADRILLO | 7 | 5 | 2 | 7 | 7 | 7 |
| 30 TEJA | ADOBE-CAÑA | CAÑA-TIERRA | 42 | 5 | 37 | 42 | 4 | 42 |
| 31 PAJA | LADRILLO | ENTABLADO | - | - | - | - | - | - |
| 32 PAJA | LADRILLO | PARQUET-LADRILLO | - | - | - | - | - | - |
| 33 PAJA | LADRILLO | CAÑA-TIERRA | - | - | - | - | - | - |
| 34 PAJA | MADERA | ENTABLADO | 41 | 4 | 37 | 41 | 4 | 41 |
| 35 PAJA | MADERA | CAÑA-TIERRA | 12 | 2 | 10 | 12 | 12 | 12 |
| 36 PAJA | ADOBE-CAÑA | ENTABLADO | 272 | 45 | 227 | 272 | 4 | 268 |
| 37 PAJA | ADOBE-CAÑA | CAÑA-TIERRA | 654 | 50 | 604 | 654 | 4 | 650 |
| 38 NO CLASIFICADOS EN CATEG. ANTERIORES | | | 454 | 114 | 340 | 454 | 24 | 430 |

CUADRO No. 18 - VIVIENDAS PARTICULARES OCUPADAS, POR NUMERO DE CUARTOS, SEGUN MATERIALES PREDOMINANTES EN TECHO, PAREDES Y PISO

| MATERIALES PREDOMINANTES EN: | | | TOTAL VIVIENDAS | NUMERO DE CUARTOS | | | | | | | | | | |
|------------------------------|--------------------------------------|-----------------------------|-----------------|-------------------|-------|-------|-------|-------|-----|-----|-----|----|--------|----|
| TECHO | PAREDES | PISO | | 1 | 2 | 3 | 4 | 5 | 6 | 7 | 8 | 9 | 10 y + | |
| ZONAS NO DELIMITADAS | | | TOTAL | 13,160 | 2,498 | 4,017 | 3,297 | 2,033 | 753 | 311 | 118 | 68 | 24 | 41 |
| 1 | LOSA | LADRILLO ENTABLADO | 56 | 10 | 7 | 9 | 15 | 7 | 3 | 3 | 1 | 1 | - | - |
| 2 | LOSA | LADRILLO PARQUET-LADRILLO | 586 | 114 | 133 | 109 | 101 | 50 | 40 | 12 | 13 | 6 | 8 | |
| 3 | LOSA | LADRILLO CAÑA-TIERRA | - | - | - | - | - | - | - | - | - | - | - | |
| 4 | ASBESTO | LADRILLO ENTABLADO | 24 | 1 | 7 | 3 | 6 | 3 | 2 | 2 | - | - | - | |
| 5 | ASBESTO | LADRILLO PARQUET-LADRILLO | 210 | 18 | 45 | 47 | 53 | 29 | 8 | 7 | 2 | - | 1 | |
| 6 | ASBESTO | LADRILLO CAÑA-TIERRA | - | - | - | - | - | - | - | - | - | - | - | |
| 7 | ASBESTO | MADERA ENTABLADO | 22 | 1 | 8 | 7 | 3 | 2 | - | 1 | - | - | - | |
| 8 | ASBESTO | MADERA PARQUET-LADRILLO | 2 | - | 2 | - | - | - | - | - | - | - | - | |
| 9 | ASBESTO | MADERA CAÑA-TIERRA | 3 | - | 2 | 1 | - | - | - | - | - | - | - | |
| 10 | ASBESTO | ADOBE-CAÑA ENTABLADO | - | - | - | - | - | - | - | - | - | - | - | |
| 11 | ASBESTO | ADOBE-CAÑA PARQUET-LADRILLO | 7 | 3 | 2 | 1 | 1 | - | - | - | - | - | - | |
| 12 | ASBESTO | ADOBE-CAÑA CAÑA-TIERRA | 3 | 1 | 1 | - | 1 | - | - | - | - | - | - | |
| 13 | ZINC | LADRILLO ENTABLADO | 615 | 70 | 127 | 145 | 135 | 68 | 32 | 16 | 13 | 5 | 5 | |
| 14 | ZINC | LADRILLO PARQUET-LADRILLO | 3,784 | 692 | 1,107 | 1,034 | 572 | 217 | 85 | 39 | 15 | 8 | 15 | |
| 15 | ZINC | LADRILLO CAÑA-TIERRA | 79 | 24 | 25 | 15 | 8 | 4 | 1 | - | 1 | - | - | |
| 16 | ZINC | MADERA ENTABLADO | 2,646 | 521 | 780 | 668 | 431 | 140 | 64 | 23 | 14 | 3 | 12 | |
| 17 | ZINC | MADERA PARQUET-LADRILLO | 159 | 29 | 52 | 38 | 23 | 8 | 6 | 1 | 2 | - | - | |
| 18 | ZINC | MADERA CAÑA-TIERRA | 141 | 34 | 47 | 31 | 23 | 2 | 4 | 1 | - | - | - | |
| 19 | ZINC | ADOBE-CAÑA ENTABLADO | 2,416 | 341 | 742 | 644 | 459 | 163 | 51 | 9 | 3 | 1 | 3 | |
| 20 | ZINC | ADOBE-CAÑA PARQUET-LADRILLO | 82 | 15 | 34 | 18 | 10 | 3 | 2 | - | - | - | - | |
| 21 | ZINC | ADOBE-CAÑA CAÑA-TIERRA | 650 | 192 | 258 | 141 | 41 | 17 | 1 | - | - | - | - | |
| 22 | TEJA | LADRILLO ENTABLADO | 18 | - | 1 | 4 | 8 | 2 | 3 | - | - | - | - | |
| 23 | TEJA | LADRILLO PARQUET-LADRILLO | 63 | 6 | 9 | 17 | 17 | 6 | 2 | 3 | 1 | 1 | 1 | |
| 24 | TEJA | LADRILLO CAÑA-TIERRA | 3 | - | 1 | 1 | 1 | - | - | - | - | - | - | |
| 25 | TEJA | MADERA ENTABLADO | 42 | 11 | 7 | 12 | 9 | 3 | 1 | - | - | - | - | |
| 26 | TEJA | MADERA PARQUET-LADRILLO | 3 | - | 2 | - | - | - | - | - | - | - | - | |
| 27 | TEJA | MADERA CAÑA-TIERRA | 9 | 3 | 6 | - | - | - | - | - | - | - | - | |
| 28 | TEJA | ADOBE-CAÑA ENTABLADO | 55 | 14 | 13 | 14 | 9 | 3 | 1 | 1 | - | - | - | |
| 29 | TEJA | ADOBE-CAÑA PARQUET-LADRILLO | 7 | 2 | 3 | 1 | 1 | - | - | - | - | - | - | |
| 30 | TEJA | ADOBE-CAÑA CAÑA-TIERRA | 42 | 16 | 17 | 6 | 3 | - | - | - | - | - | - | |
| 31 | PAJA | LADRILLO ENTABLADO | - | - | - | - | - | - | - | - | - | - | - | |
| 32 | PAJA | LADRILLO PARQUET-LADRILLO | - | - | - | - | - | - | - | - | - | - | - | |
| 33 | PAJA | LADRILLO CAÑA-TIERRA | - | - | - | - | - | - | - | - | - | - | - | |
| 34 | PAJA | MADERA ENTABLADO | 41 | 12 | 13 | 14 | 2 | - | - | - | - | - | - | |
| 35 | PAJA | MADERA CAÑA-TIERRA | 12 | 4 | 4 | 3 | 1 | - | - | - | - | - | - | |
| 36 | PAJA | ADOBE-CAÑA ENTABLADO | 272 | 52 | 109 | 86 | 21 | 4 | - | - | - | - | - | |
| 37 | PAJA | ADOBE-CAÑA CAÑA-TIERRA | 654 | 202 | 295 | 125 | 28 | 4 | - | - | - | - | - | |
| 38 | NO CLASIFICADOS EN CATEG. ANTERIORES | | 454 | 110 | 158 | 103 | 51 | 18 | 6 | 1 | 3 | - | - | |

CUADRO No. 19 - VIVIENDAS PARTICULARES OCUPADAS, POR NUMERO DE DORMITORIOS, SEGUN MATERIALES PREDOMINANTES EN TECHO, PAREDES Y PISO

| MATERIALES PREDOMINANTES EN: | | | TOTAL VIVIENDAS | NUMERO DE DORMITORIOS | | | | | | | | |
|------------------------------|--------------------------------------|-----------------------------|-----------------|-----------------------|-------|-------|-------|-------|-----|-----|---------|----|
| TECHO | PAREDES | PISO | | 0 | 1 | 2 | 3 | 4 | 5 | 6 | 7 Y MAS | |
| ZONAS NO DELIMITADAS | | | TOTAL | 13,160 | 91 | 6,080 | 4,421 | 1,769 | 593 | 127 | 53 | 26 |
| 1 | LOSA | LADRILLO ENTABLADO | 56 | 1 | 16 | 13 | 15 | 9 | - | 2 | - | - |
| 2 | LOSA | LADRILLO PARQUET-LADRILLO | 586 | 3 | 222 | 162 | 113 | 57 | 24 | 4 | 1 | - |
| 3 | LOSA | LADRILLO CAÑA-TIERRA | - | - | - | - | - | - | - | - | - | - |
| 4 | ASBESTO | LADRILLO ENTABLADO | 24 | - | 5 | 10 | 4 | 4 | 1 | - | - | - |
| 5 | ASBESTO | LADRILLO PARQUET-LADRILLO | 210 | - | 62 | 71 | 43 | 26 | 5 | 3 | - | - |
| 6 | ASBESTO | LADRILLO CAÑA-TIERRA | - | - | - | - | - | - | - | - | - | - |
| 7 | ASBESTO | MADERA ENTABLADO | 22 | - | 4 | 12 | 3 | 3 | - | - | - | - |
| 8 | ASBESTO | MADERA PARQUET-LADRILLO | 2 | - | 1 | 1 | - | - | - | - | - | - |
| 9 | ASBESTO | MADERA CAÑA-TIERRA | 3 | - | 3 | - | - | - | - | - | - | - |
| 10 | ASBESTO | ADOBE-CAÑA ENTABLADO | - | - | - | - | - | - | - | - | - | - |
| 11 | ASBESTO | ADOBE-CAÑA PARQUET-LADRILLO | 7 | - | 5 | 1 | - | 1 | - | - | - | - |
| 12 | ASBESTO | ADOBE-CAÑA CAÑA-TIERRA | 3 | 1 | 1 | 1 | - | - | - | - | - | - |
| 13 | ZINC | LADRILLO ENTABLADO | 615 | 3 | 183 | 226 | 129 | 53 | 11 | 5 | 5 | 5 |
| 14 | ZINC | LADRILLO PARQUET-LADRILLO | 3,784 | 30 | 1,572 | 1,303 | 632 | 174 | 46 | 17 | 10 | 10 |
| 15 | ZINC | LADRILLO CAÑA-TIERRA | 79 | 2 | 39 | 27 | 6 | 2 | 1 | 1 | 1 | 1 |
| 16 | ZINC | MADERA ENTABLADO | 2,646 | 8 | 1,151 | 974 | 348 | 130 | 20 | 12 | 3 | 3 |
| 17 | ZINC | MADERA PARQUET-LADRILLO | 159 | 1 | 84 | 34 | 32 | 6 | 1 | 1 | 1 | 1 |
| 18 | ZINC | MADERA CAÑA-TIERRA | 141 | - | 71 | 55 | 13 | 2 | - | - | - | - |
| 19 | ZINC | ADOBE-CAÑA ENTABLADO | 2,416 | 11 | 1,093 | 931 | 284 | 86 | 7 | 3 | 1 | 1 |
| 20 | ZINC | ADOBE-CAÑA PARQUET-LADRILLO | 82 | - | 46 | 23 | 11 | 1 | 1 | - | - | - |
| 21 | ZINC | ADOBE-CAÑA CAÑA-TIERRA | 650 | 12 | 428 | 168 | 36 | 5 | 1 | - | - | - |
| 22 | TEJA | LADRILLO ENTABLADO | 18 | - | 2 | 5 | 9 | 2 | - | - | - | - |
| 23 | TEJA | LADRILLO PARQUET-LADRILLO | 63 | - | 17 | 19 | 16 | 17 | 2 | 1 | 1 | 1 |
| 24 | TEJA | LADRILLO CAÑA-TIERRA | 3 | - | 2 | 1 | 1 | - | - | - | - | - |
| 25 | TEJA | MADERA ENTABLADO | 42 | - | 16 | 17 | 8 | 1 | 1 | - | - | - |
| 26 | TEJA | MADERA PARQUET-LADRILLO | 3 | - | 2 | - | - | - | - | - | - | - |
| 27 | TEJA | MADERA CAÑA-TIERRA | 9 | - | 5 | 4 | - | - | - | - | - | - |
| 28 | TEJA | ADOBE-CAÑA ENTABLADO | 55 | 2 | 29 | 16 | 4 | 2 | 2 | - | - | - |
| 29 | TEJA | ADOBE-CAÑA PARQUET-LADRILLO | 7 | - | 3 | 2 | 1 | 1 | - | - | - | - |
| 30 | TEJA | ADOBE-CAÑA CAÑA-TIERRA | 42 | - | 38 | 4 | - | - | - | - | - | - |
| 31 | PAJA | LADRILLO ENTABLADO | - | - | - | - | - | - | - | - | - | - |
| 32 | PAJA | LADRILLO PARQUET-LADRILLO | - | - | - | - | - | - | - | - | - | - |
| 33 | PAJA | LADRILLO CAÑA-TIERRA | - | - | - | - | - | - | - | - | - | - |
| 34 | PAJA | MADERA ENTABLADO | 41 | - | 22 | 15 | 3 | 1 | - | - | - | - |
| 35 | PAJA | MADERA CAÑA-TIERRA | 12 | - | 9 | 3 | - | - | - | - | - | - |
| 36 | PAJA | ADOBE-CAÑA ENTABLADO | 272 | 3 | 169 | 93 | 15 | 2 | - | - | - | - |
| 37 | PAJA | ADOBE-CAÑA CAÑA-TIERRA | 654 | 11 | 511 | 115 | 13 | 4 | - | - | - | - |
| 38 | NO CLASIFICADOS EN CATEG. ANTERIORES | | 454 | 3 | 273 | 112 | 40 | 15 | 5 | 3 | 3 | 3 |

CUADRO No. 20 - VIVIENDAS PARTICULARES OCUPADAS, POR NUMERO DE OCUPANTES, SEGUN MATERIALES PREDOMINANTES EN TECHO, PAREDES Y PISO

| MATERIALES PREDOMINANTES EN: | | | TOTAL VIVIENDAS | NUMERO DE OCUPANTES | | | | | | | | | | |
|------------------------------|--------------------------------------|------------|------------------|---------------------|-----|-------|-------|-------|-------|-------|-------|-------|--------|-----|
| TECHO | PAREDES | PISO | | 1 | 2 | 3 | 4 | 5 | 6 | 7 | 8 | 9 | 10 Y + | |
| ZONAS NO DELIMITADAS | | | TOTAL | 13,160 | 789 | 1,131 | 1,616 | 1,954 | 1,897 | 1,752 | 1,297 | 1,013 | 851 | 860 |
| 1 | LOSA | LADRILLO | ENTABLADO | 56 | 5 | 3 | 8 | 10 | 5 | 11 | 5 | 2 | 3 | 4 |
| 2 | LOSA | LADRILLO | PARQUET-LADRILLO | 586 | 48 | 70 | 83 | 89 | 102 | 83 | 40 | 29 | 16 | 26 |
| 3 | LOSA | LADRILLO | CAÑA-TIERRA | - | - | - | - | - | - | - | - | - | - | - |
| 4 | ASBESTO | LADRILLO | ENTABLADO | 24 | 1 | 3 | 4 | 4 | 4 | 2 | 2 | 2 | 1 | 1 |
| 5 | ASBESTO | LADRILLO | PARQUET-LADRILLO | 210 | 20 | 21 | 24 | 29 | 34 | 31 | 20 | 15 | 6 | 10 |
| 6 | ASBESTO | LADRILLO | CAÑA-TIERRA | - | - | - | - | - | - | - | - | - | - | - |
| 7 | ASBESTO | MADERA | ENTABLADO | 22 | 2 | 1 | 2 | 3 | 4 | 6 | 1 | - | 1 | 2 |
| 8 | ASBESTO | MADERA | PARQUET-LADRILLO | 2 | - | - | - | - | 1 | 1 | - | - | - | - |
| 9 | ASBESTO | MADERA | CAÑA-TIERRA | 3 | 1 | - | 1 | - | 1 | - | - | - | - | - |
| 10 | ASBESTO | ADOBE-CAÑA | ENTABLADO | - | - | - | - | - | - | - | - | - | - | - |
| 11 | ASBESTO | ADOBE-CAÑA | PARQUET-LADRILLO | 7 | - | 1 | 2 | - | 1 | 2 | 1 | - | - | - |
| 12 | ASBESTO | ADOBE-CAÑA | CAÑA-TIERRA | 3 | - | 1 | - | - | 1 | - | 1 | - | - | - |
| 13 | ZINC | LADRILLO | ENTABLADO | 615 | 30 | 50 | 76 | 88 | 78 | 84 | 62 | 52 | 47 | 48 |
| 14 | ZINC | LADRILLO | PARQUET-LADRILLO | 3,784 | 212 | 311 | 485 | 597 | 592 | 515 | 366 | 268 | 219 | 219 |
| 15 | ZINC | LADRILLO | CAÑA-TIERRA | 79 | 2 | 7 | 11 | 14 | 13 | 11 | 7 | 7 | 2 | 5 |
| 16 | ZINC | MADERA | ENTABLADO | 2,646 | 158 | 234 | 304 | 373 | 363 | 361 | 283 | 199 | 180 | 191 |
| 17 | ZINC | MADERA | PARQUET-LADRILLO | 159 | 14 | 21 | 24 | 22 | 13 | 18 | 16 | 10 | 11 | 10 |
| 18 | ZINC | MADERA | CAÑA-TIERRA | 141 | 10 | 14 | 16 | 16 | 27 | 19 | 13 | 9 | 8 | 9 |
| 19 | ZINC | ADOBE-CAÑA | ENTABLADO | 2,416 | 106 | 188 | 265 | 335 | 329 | 303 | 259 | 233 | 197 | 201 |
| 20 | ZINC | ADOBE-CAÑA | PARQUET-LADRILLO | 82 | 6 | 6 | 7 | 15 | 9 | 19 | 8 | 5 | 1 | 6 |
| 21 | ZINC | ADOBE-CAÑA | CAÑA-TIERRA | 650 | 47 | 64 | 80 | 107 | 88 | 73 | 56 | 54 | 43 | 38 |
| 22 | TEJA | LADRILLO | ENTABLADO | 18 | - | 1 | 2 | 3 | 2 | 2 | 1 | 4 | 1 | 2 |
| 23 | TEJA | LADRILLO | PARQUET-LADRILLO | 63 | 5 | 3 | 6 | 13 | 7 | 5 | 8 | 6 | 5 | 5 |
| 24 | TEJA | LADRILLO | CAÑA-TIERRA | 3 | - | - | 1 | - | 1 | - | - | - | 1 | - |
| 25 | TEJA | MADERA | ENTABLADO | 42 | 2 | 4 | 6 | 4 | 5 | 5 | 3 | 4 | 6 | 3 |
| 26 | TEJA | MADERA | PARQUET-LADRILLO | 3 | - | - | - | - | 1 | - | 2 | - | - | - |
| 27 | TEJA | MADERA | CAÑA-TIERRA | 9 | 1 | 1 | - | 1 | - | 3 | - | 3 | - | - |
| 28 | TEJA | ADOBE-CAÑA | ENTABLADO | 55 | 1 | 2 | 7 | 9 | 8 | 11 | 6 | 3 | 3 | 5 |
| 29 | TEJA | ADOBE-CAÑA | PARQUET-LADRILLO | 7 | 1 | 1 | 2 | - | - | - | 1 | - | 1 | - |
| 30 | TEJA | ADOBE-CAÑA | CAÑA-TIERRA | 42 | 4 | 2 | 11 | 8 | 3 | 5 | 4 | 2 | 3 | - |
| 31 | PAJA | LADRILLO | ENTABLADO | - | - | - | - | - | - | - | - | - | - | - |
| 32 | PAJA | LADRILLO | PARQUET-LADRILLO | - | - | - | - | - | - | - | - | - | - | - |
| 33 | PAJA | LADRILLO | CAÑA-TIERRA | - | - | - | - | - | - | - | - | - | - | - |
| 34 | PAJA | MADERA | ENTABLADO | 41 | 1 | 2 | 8 | 8 | 4 | 8 | 3 | 4 | - | 3 |
| 35 | PAJA | MADERA | CAÑA-TIERRA | 12 | - | 2 | 3 | 1 | 1 | 4 | - | - | 1 | - |
| 36 | PAJA | ADOBE-CAÑA | ENTABLADO | 272 | 11 | 18 | 36 | 55 | 48 | 31 | 18 | 19 | 17 | 19 |
| 37 | PAJA | ADOBE-CAÑA | CAÑA-TIERRA | 654 | 58 | 5 | 94 | 92 | 97 | 70 | 71 | 47 | 41 | 30 |
| 38 | NO CLASIFICADOS EN CATEG. ANTERIORES | | | 454 | 43 | 46 | 49 | 56 | 55 | 69 | 40 | 36 | 37 | 23 |

CUADRO No. 21 - VIVIENDAS PARTICULARES OCUPADAS, POR NUMERO DE PERSONAS POR DORMITORIO, SEGUN MATERIALES PREDOMINANTES EN TECHO, PAREDES Y PISO

| MATERIALES PREDOMINANTES EN: | | | TOTAL VIVIENDAS | NUMERO DE PERSONAS POR DORMITORIO | | | | | |
|------------------------------|--------------------------------------|------------|------------------|-----------------------------------|----------|----------|----------|---------|-------|
| TECHO | PAREDES | PISO | | MENOS DE 1 | DE 1 A 2 | DE 3 A 4 | DE 5 A 6 | 7 Y MAS | |
| ZONAS NO DELIMITADAS | | | TOTAL | 13,160 | 319 | 5,315 | 4,471 | 1,834 | 1,221 |
| 1 | LOSA | LADRILLO | ENTABLADO | 56 | 2 | 33 | 13 | 5 | 3 |
| 2 | LOSA | LADRILLO | PARQUET-LADRILLO | 586 | 16 | 366 | 130 | 52 | 22 |
| 3 | LOSA | LADRILLO | CAÑA-TIERRA | - | - | - | - | - | - |
| 4 | ASBESTO | LADRILLO | ENTABLADO | 24 | 3 | 15 | 2 | 3 | 1 |
| 5 | ASBESTO | LADRILLO | PARQUET-LADRILLO | 210 | 12 | 126 | 50 | 19 | 3 |
| 6 | ASBESTO | LADRILLO | CAÑA-TIERRA | - | - | - | - | - | - |
| 7 | ASBESTO | MADERA | ENTABLADO | 22 | 1 | 10 | 11 | - | - |
| 8 | ASBESTO | MADERA | PARQUET-LADRILLO | 2 | - | 1 | - | 1 | - |
| 9 | ASBESTO | MADERA | CAÑA-TIERRA | 3 | - | 1 | 1 | 1 | - |
| 10 | ASBESTO | ADOBE-CAÑA | ENTABLADO | - | - | - | - | - | - |
| 11 | ASBESTO | ADOBE-CAÑA | PARQUET-LADRILLO | 7 | - | 2 | 3 | 2 | - |
| 12 | ASBESTO | ADOBE-CAÑA | CAÑA-TIERRA | 3 | - | - | 1 | 1 | - |
| 13 | ZINC | LADRILLO | ENTABLADO | 615 | 22 | 314 | 192 | 52 | 35 |
| 14 | ZINC | LADRILLO | PARQUET-LADRILLO | 3,784 | 105 | 1,667 | 1,305 | 460 | 247 |
| 15 | ZINC | LADRILLO | CAÑA-TIERRA | 79 | 4 | 26 | 28 | 8 | 13 |
| 16 | ZINC | MADERA | ENTABLADO | 2,646 | 60 | 1,097 | 904 | 340 | 245 |
| 17 | ZINC | MADERA | PARQUET-LADRILLO | 159 | - | 80 | 51 | 14 | 14 |
| 18 | ZINC | MADERA | CAÑA-TIERRA | 141 | 2 | 56 | 45 | 29 | 9 |
| 19 | ZINC | ADOBE-CAÑA | ENTABLADO | 2,416 | 55 | 818 | 890 | 393 | 260 |
| 20 | ZINC | ADOBE-CAÑA | PARQUET-LADRILLO | 82 | 3 | 24 | 30 | 18 | 7 |
| 21 | ZINC | ADOBE-CAÑA | CAÑA-TIERRA | 650 | 9 | 179 | 244 | 111 | 107 |
| 22 | TEJA | LADRILLO | ENTABLADO | 18 | 1 | 10 | 5 | 1 | 1 |
| 23 | TEJA | LADRILLO | PARQUET-LADRILLO | 63 | 4 | 37 | 16 | 5 | 1 |
| 24 | TEJA | LADRILLO | CAÑA-TIERRA | 3 | - | 2 | 1 | - | - |
| 25 | TEJA | MADERA | ENTABLADO | 42 | - | 18 | 17 | 4 | 3 |
| 26 | TEJA | MADERA | PARQUET-LADRILLO | 3 | 1 | - | 2 | - | - |
| 27 | TEJA | MADERA | CAÑA-TIERRA | 9 | - | 3 | 3 | 2 | 1 |
| 28 | TEJA | ADOBE-CAÑA | ENTABLADO | 55 | 1 | 13 | 17 | 17 | 7 |
| 29 | TEJA | ADOBE-CAÑA | PARQUET-LADRILLO | 7 | - | 5 | 2 | - | - |
| 30 | TEJA | ADOBE-CAÑA | CAÑA-TIERRA | 42 | - | 7 | 21 | 8 | 6 |
| 31 | PAJA | LADRILLO | ENTABLADO | - | - | - | - | - | - |
| 32 | PAJA | LADRILLO | PARQUET-LADRILLO | - | - | - | - | - | - |
| 33 | PAJA | LADRILLO | CAÑA-TIERRA | - | - | - | - | - | - |
| 34 | PAJA | MADERA | ENTABLADO | 41 | 1 | 12 | 17 | 9 | 2 |
| 35 | PAJA | MADERA | CAÑA-TIERRA | 12 | - | 3 | 5 | 4 | - |
| 36 | PAJA | ADOBE-CAÑA | ENTABLADO | 272 | 1 | 77 | 96 | 58 | 40 |
| 37 | PAJA | ADOBE-CAÑA | CAÑA-TIERRA | 654 | 4 | 155 | 222 | 136 | 137 |
| 38 | NO CLASIFICADOS EN CATEG. ANTERIORES | | | 454 | 12 | 158 | 147 | 81 | 56 |

CUADRO No. 22 .- VIVIENDAS PARTICULARES OCUPADAS, POR DISPONIBILIDAD DE SERVICIO HIGIENICO, SEGUN MATERIALES PREDOMINANTES EN TECHO, PAREDES Y PISO

| MATERIALES PREDOMINANTES EN: | | | TOTAL VIVIENDAS | DISPONIBILIDAD DE SERVICIO HIGIENICO | | | | |
|------------------------------|--------------------------------------|------------|--------------------|--------------------------------------|--------------|--------------|--------------|--------------|
| TECHO | PAREDES | PISO | | ESCUSADO | | LETRINA | NINGUNO | |
| | | | | DE USO EXCLUSIVO | DE USO COMUN | | | |
| ZONAS NO DELIMITADAS | | | TOTAL | 13,160 | 5,225 | 1,043 | 3,464 | 3,428 |
| 1 | LOSA | LADRILLO | ENTABLADO | 56 | 41 | 7 | 7 | 1 |
| 2 | LOSA | LADRILLO | PARQUET-LADRILLO | 586 | 391 | 89 | 84 | 22 |
| 3 | LOSA | LADRILLO | CAÑA-TIERRA | - | - | - | - | - |
| 4 | ASBESTO | LADRILLO | ENTABLADO | 24 | 11 | 5 | 6 | 2 |
| 5 | ASBESTO | LADRILLO | PARQUET-LADRILLO | 210 | 136 | 15 | 42 | 17 |
| 6 | ASBESTO | LADRILLO | CAÑA-TIERRA | - | - | - | - | - |
| 7 | ASBESTO | MADERA | ENTABLADO | 22 | 6 | - | 8 | 8 |
| 8 | ASBESTO | MADERA | PARQUET-LADRILLO | 2 | 1 | - | 1 | - |
| 9 | ASBESTO | MADERA | CAÑA-TIERRA | 3 | - | - | 1 | 2 |
| 10 | ASBESTO | ADOBE-CAÑA | ENTABLADO | - | - | - | - | - |
| 11 | ASBESTO | ADOBE-CAÑA | PARQUET-LADRILLO | 7 | 2 | - | 2 | 3 |
| 12 | ASBESTO | ADOBE-CAÑA | CAÑA-TIERRA | 3 | - | - | 1 | 2 |
| 13 | ZINC | LADRILLO | ENTABLADO | 615 | 310 | 53 | 159 | 93 |
| 14 | ZINC | LADRILLO | PARQUET-LADRILLO | 3,784 | 1,960 | 492 | 914 | 418 |
| 15 | ZINC | LADRILLO | CAÑA-TIERRA | 79 | 30 | 6 | 22 | 21 |
| 16 | ZINC | MADERA | ENTABLADO | 2,646 | 776 | 171 | 844 | 855 |
| 17 | ZINC | MADERA | PARQUET-LADRILLO | 159 | 49 | 26 | 48 | 36 |
| 18 | ZINC | MADERA | CAÑA-TIERRA | 141 | 42 | 8 | 35 | 56 |
| 19 | ZINC | ADOBE-CAÑA | ENTABLADO | 2,416 | 832 | 87 | 717 | 780 |
| 20 | ZINC | ADOBE-CAÑA | PARQUET-LADRILLO | 82 | 29 | 5 | 37 | 11 |
| 21 | ZINC | ADOBE-CAÑA | CAÑA-TIERRA | 650 | 167 | 21 | 186 | 276 |
| 22 | TEJA | LADRILLO | ENTABLADO | 18 | 10 | 4 | - | 4 |
| 23 | TEJA | LADRILLO | PARQUET-LADRILLO | 63 | 39 | 9 | 11 | 4 |
| 24 | TEJA | LADRILLO | CAÑA-TIERRA | 3 | 1 | - | 1 | 1 |
| 25 | TEJA | MADERA | ENTABLADO | 42 | 19 | 3 | 11 | 9 |
| 26 | TEJA | MADERA | PARQUET-LADRILLO | 3 | 2 | - | 1 | - |
| 27 | TEJA | MADERA | CAÑA-TIERRA | 9 | 3 | - | 3 | 3 |
| 28 | TEJA | ADOBE-CAÑA | ENTABLADO | 55 | 23 | 3 | 14 | 15 |
| 29 | TEJA | ADOBE-CAÑA | PARQUET-LADRILLO | 7 | 2 | - | 1 | 4 |
| 30 | TEJA | ADOBE-CAÑA | CAÑA-TIERRA | 42 | 9 | - | 11 | 22 |
| 31 | PAJA | LADRILLO | ENTABLADO | - | - | - | - | - |
| 32 | PAJA | LADRILLO | PARQUET-LADRILLO | - | - | - | - | - |
| 33 | PAJA | LADRILLO | CAÑA-TIERRA | - | - | - | - | - |
| 34 | PAJA | MADERA | ENTABLADO | 41 | 9 | 2 | 11 | 19 |
| 35 | PAJA | MADERA | CAÑA-TIERRA | 12 | 2 | - | 5 | 5 |
| 36 | PAJA | ADOBE-CAÑA | ENTABLADO | 272 | 78 | 5 | 57 | 132 |
| 37 | PAJA | ADOBE-CAÑA | CAÑA-TIERRA | 654 | 135 | 7 | 111 | 401 |
| 38 | NO CLASIFICADOS EN CATEG. ANTERIORES | | | 454 | 110 | 25 | 113 | 206 |

CUADRO No. 23 .- VIVIENDAS PARTICULARES OCUPADAS, POR SERVICIO DE DUCHA, SEGUN MATERIALES PREDOMINANTES EN TECHO, PAREDES Y PISO

| MATERIALES PREDOMINANTES EN: | | | TOTAL VIVIENDAS | SERVICIO DE DUCHA | | | |
|------------------------------|--------------------------------------|------------|--------------------|-------------------|--------------|------------|---------------|
| TECHO | PAREDES | PISO | | DE USO EXCLUSIVO | | NO TIENE | |
| | | | | DE USO EXCLUSIVO | DE USO COMUN | | |
| ZONAS NO DELIMITADAS | | | TOTAL | 13,160 | 2,584 | 534 | 10,042 |
| 1 | LOSA | LADRILLO | ENTABLADO | 56 | 32 | 7 | 17 |
| 2 | LOSA | LADRILLO | PARQUET-LADRILLO | 586 | 337 | 52 | 197 |
| 3 | LOSA | LADRILLO | CAÑA-TIERRA | - | - | - | - |
| 4 | ASBESTO | LADRILLO | ENTABLADO | 24 | 10 | 3 | 11 |
| 5 | ASBESTO | LADRILLO | PARQUET-LADRILLO | 210 | 105 | 10 | 95 |
| 6 | ASBESTO | LADRILLO | CAÑA-TIERRA | - | - | - | - |
| 7 | ASBESTO | MADERA | ENTABLADO | 22 | 3 | 1 | 18 |
| 8 | ASBESTO | MADERA | PARQUET-LADRILLO | 2 | - | - | 2 |
| 9 | ASBESTO | MADERA | CAÑA-TIERRA | 3 | - | - | 3 |
| 10 | ASBESTO | ADOBE-CAÑA | ENTABLADO | - | - | - | - |
| 11 | ASBESTO | ADOBE-CAÑA | PARQUET-LADRILLO | 7 | 2 | 1 | 4 |
| 12 | ASBESTO | ADOBE-CAÑA | CAÑA-TIERRA | 3 | - | - | 3 |
| 13 | ZINC | LADRILLO | ENTABLADO | 615 | 177 | 27 | 411 |
| 14 | ZINC | LADRILLO | PARQUET-LADRILLO | 3,784 | 1,172 | 231 | 2,381 |
| 15 | ZINC | LADRILLO | CAÑA-TIERRA | 79 | 10 | 2 | 67 |
| 16 | ZINC | MADERA | ENTABLADO | 2,646 | 277 | 69 | 2,300 |
| 17 | ZINC | MADERA | PARQUET-LADRILLO | 159 | 27 | 9 | 123 |
| 18 | ZINC | MADERA | CAÑA-TIERRA | 141 | 14 | 8 | 119 |
| 19 | ZINC | ADOBE-CAÑA | ENTABLADO | 2,416 | 232 | 41 | 2,143 |
| 20 | ZINC | ADOBE-CAÑA | PARQUET-LADRILLO | 82 | 15 | 1 | 66 |
| 21 | ZINC | ADOBE-CAÑA | CAÑA-TIERRA | 650 | 40 | 13 | 597 |
| 22 | TEJA | LADRILLO | ENTABLADO | 18 | 8 | - | 10 |
| 23 | TEJA | LADRILLO | PARQUET-LADRILLO | 63 | 23 | 1 | 39 |
| 24 | TEJA | LADRILLO | CAÑA-TIERRA | 3 | 1 | - | 2 |
| 25 | TEJA | MADERA | ENTABLADO | 42 | 5 | 1 | 36 |
| 26 | TEJA | MADERA | PARQUET-LADRILLO | 3 | 1 | - | 2 |
| 27 | TEJA | MADERA | CAÑA-TIERRA | 9 | 6 | - | 3 |
| 28 | TEJA | ADOBE-CAÑA | ENTABLADO | 55 | 5 | - | 50 |
| 29 | TEJA | ADOBE-CAÑA | PARQUET-LADRILLO | 7 | - | 1 | 6 |
| 30 | TEJA | ADOBE-CAÑA | CAÑA-TIERRA | 42 | 6 | - | 36 |
| 31 | PAJA | LADRILLO | ENTABLADO | - | - | - | - |
| 32 | PAJA | LADRILLO | PARQUET-LADRILLO | - | - | - | - |
| 33 | PAJA | LADRILLO | CAÑA-TIERRA | - | - | - | - |
| 34 | PAJA | MADERA | ENTABLADO | 41 | 1 | 2 | 38 |
| 35 | PAJA | MADERA | CAÑA-TIERRA | 12 | - | - | 12 |
| 36 | PAJA | ADOBE-CAÑA | ENTABLADO | 272 | 9 | 12 | 251 |
| 37 | PAJA | ADOBE-CAÑA | CAÑA-TIERRA | 654 | 13 | 23 | 618 |
| 38 | NO CLASIFICADOS EN CATEG. ANTERIORES | | | 454 | 53 | 19 | 382 |

CUADRO No. 24 .- VIVIENDAS PARTICULARES OCUPADAS, POR UTILIZACION DE LA VIVIENDA EN /LGUNA ACTIVIDAD ECONOMICA, SEGUN MATERIALES PREDOMINANTES EN TECHO, PAREDES Y PISO

| MATERIALES PREDOMINANTES EN: | | | TOTAL VIVIENDAS | UTILIZACION DE LA VIVIENDA | | | | | | |
|------------------------------|--------------------------------------|------------|------------------|----------------------------|----------|-----------|--------------|--------------|-------------|--------|
| TECHO | PAREDES | PISO | | MANUFACTURA | COMERCIO | SERVICIOS | ACT. AGRICO. | OTRAS ACTIV. | SOLO VIVIE. | |
| ZONAS NO DELIMITADAS | | | TOTAL | 13,160 | - | 832 | 125 | 5 | 164 | 12,034 |
| 1 | LOSA | LADRILLO | ENTABLADO | 56 | - | 10 | 1 | 1 | - | 44 |
| 2 | LOSA | LADRILLO | PARQUET-LADRILLO | 586 | - | 135 | 22 | - | 18 | 411 |
| 3 | LOSA | LADRILLO | CAÑA-TIERRA | - | - | - | - | - | - | - |
| 4 | ASBESTO | LADRILLO | ENTABLADO | 24 | - | 5 | - | - | - | 19 |
| 5 | ASBESTO | LADRILLO | PARQUET-LADRILLO | 210 | - | 20 | 4 | - | 1 | 185 |
| 6 | ASBESTO | LADRILLO | CAÑA-TIERRA | - | - | - | - | - | - | - |
| 7 | ASBESTO | MADERA | ENTABLADO | 22 | - | - | - | - | - | 22 |
| 8 | ASBESTO | MADERA | PARQUET-LADRILLO | 2 | - | - | - | - | - | 2 |
| 9 | ASBESTO | MADERA | CAÑA-TIERRA | 3 | - | - | - | - | - | 3 |
| 10 | ASBESTO | ADOBE-CAÑA | ENTABLADO | - | - | - | - | - | - | - |
| 11 | ASBESTO | ADOBE-CAÑA | PARQUET-LADRILLO | 7 | - | - | - | - | 1 | 6 |
| 12 | ASBESTO | ADOBE-CAÑA | CAÑA-TIERRA | 3 | - | - | - | - | - | 3 |
| 13 | ZINC | LADRILLO | ENTABLADO | 615 | - | 48 | 7 | - | 10 | 550 |
| 14 | ZINC | LADRILLO | PARQUET-LADRILLO | 3,784 | - | 396 | 69 | 1 | 80 | 3,238 |
| 15 | ZINC | LADRILLO | CAÑA-TIERRA | 79 | - | 10 | 1 | - | 2 | 66 |
| 16 | ZINC | MADERA | ENTABLADO | 2,646 | - | 98 | 13 | - | 21 | 2,514 |
| 17 | ZINC | MADERA | PARQUET-LADRILLO | 159 | - | 21 | 2 | - | 5 | 131 |
| 18 | ZINC | MADERA | CAÑA-TIERRA | 141 | - | 3 | 1 | - | - | 137 |
| 19 | ZINC | ADOBE-CAÑA | ENTABLADO | 2,416 | - | 43 | 1 | 1 | 14 | 2,357 |
| 20 | ZINC | ADOBE-CAÑA | PARQUET-LADRILLO | 82 | - | 5 | 1 | - | - | 76 |
| 21 | ZINC | ADOBE-CAÑA | CAÑA-TIERRA | 650 | - | 9 | - | - | 2 | 639 |
| 22 | TEJA | LADRILLO | ENTABLADO | 18 | - | 4 | - | - | - | 14 |
| 23 | TEJA | LADRILLO | PARQUET-LADRILLO | 63 | - | 5 | - | - | 3 | 55 |
| 24 | TEJA | LADRILLO | CAÑA-TIERRA | 3 | - | - | - | - | - | 3 |
| 25 | TEJA | MADERA | ENTABLADO | 42 | - | 1 | - | - | - | 41 |
| 26 | TEJA | MADERA | PARQUET-LADRILLO | 3 | - | - | - | - | - | 3 |
| 27 | TEJA | MADERA | CAÑA-TIERRA | 9 | - | - | 1 | - | - | 8 |
| 28 | TEJA | ADOBE-CAÑA | ENTABLADO | 55 | - | 1 | - | - | 1 | 53 |
| 29 | TEJA | ADOBE-CAÑA | PARQUET-LADRILLO | 7 | - | - | - | - | - | 7 |
| 30 | TEJA | ADOBE-CAÑA | CAÑA-TIERRA | 42 | - | - | - | - | - | 42 |
| 31 | PAJA | LADRILLO | ENTABLADO | - | - | - | - | - | - | - |
| 32 | PAJA | LADRILLO | PARQUET-LADRILLO | - | - | - | - | - | - | - |
| 33 | PAJA | LADRILLO | CAÑA-TIERRA | - | - | - | - | - | - | - |
| 34 | PAJA | MADERA | ENTABLADO | 41 | - | 1 | - | - | - | 40 |
| 35 | PAJA | MADERA | CAÑA-TIERRA | 12 | - | - | - | - | - | 12 |
| 36 | PAJA | ADOBE-CAÑA | ENTABLADO | 272 | - | 4 | - | - | 1 | 267 |
| 37 | PAJA | ADOBE-CAÑA | CAÑA-TIERRA | 654 | - | 4 | - | - | - | 649 |
| 38 | NO CLASIFICADOS EN CATEG. ANTERIORES | | | 454 | - | 9 | 2 | 2 | 4 | 437 |

CUADRO No. 25 .- VIVIENDAS PARTICULARES OCUPADAS, POR TIPO DE TENENCIA, SEGUN MATERIALES PREDOMINANTES EN TECHO, PAREDES Y PISO

| MATERIALES PREDOMINANTES EN: | | | TOTAL VIVIENDAS | TIPO DE TENENCIA | | | | | |
|------------------------------|--------------------------------------|------------|------------------|------------------|-----------|----------|---------------|-------|----|
| TECHO | PAREDES | PISO | | PROPIA | ARRENDADA | GRATUITA | POR SERVICIOS | OTROS | |
| ZONAS NO DELIMITADAS | | | TOTAL | 13,160 | 8,455 | 1,932 | 1,215 | 1,543 | 17 |
| 1 | LOSA | LADRILLO | ENTABLADO | 56 | 36 | 15 | 4 | 1 | - |
| 2 | LOSA | LADRILLO | PARQUET-LADRILLO | 586 | 324 | 202 | 27 | 31 | 2 |
| 3 | LOSA | LADRILLO | CAÑA-TIERRA | - | - | - | - | - | - |
| 4 | ASBESTO | LADRILLO | ENTABLADO | 24 | 19 | 1 | 1 | 3 | - |
| 5 | ASBESTO | LADRILLO | PARQUET-LADRILLO | 210 | 109 | 31 | 17 | 52 | 1 |
| 6 | ASBESTO | LADRILLO | CAÑA-TIERRA | - | - | - | - | - | - |
| 7 | ASBESTO | MADERA | ENTABLADO | 22 | 6 | - | 3 | 13 | - |
| 8 | ASBESTO | MADERA | PARQUET-LADRILLO | 2 | 1 | - | 1 | - | - |
| 9 | ASBESTO | MADERA | CAÑA-TIERRA | 3 | 1 | 1 | - | - | - |
| 10 | ASBESTO | ADOBE-CAÑA | ENTABLADO | - | - | - | - | - | - |
| 11 | ASBESTO | ADOBE-CAÑA | PARQUET-LADRILLO | 7 | 2 | 3 | - | 2 | - |
| 12 | ASBESTO | ADOBE-CAÑA | CAÑA-TIERRA | 3 | 2 | - | 1 | - | - |
| 13 | ZINC | LADRILLO | ENTABLADO | 615 | 433 | 89 | 42 | 50 | 1 |
| 14 | ZINC | LADRILLO | PARQUET-LADRILLO | 3,784 | 2,176 | 969 | 308 | 326 | 5 |
| 15 | ZINC | LADRILLO | CAÑA-TIERRA | 79 | 49 | 14 | 6 | 10 | - |
| 16 | ZINC | MADERA | ENTABLADO | 2,646 | 1,714 | 266 | 265 | 399 | 2 |
| 17 | ZINC | MADERA | PARQUET-LADRILLO | 159 | 96 | 25 | 19 | 19 | - |
| 18 | ZINC | MADERA | CAÑA-TIERRA | 141 | 81 | 20 | 13 | 25 | 2 |
| 19 | ZINC | ADOBE-CAÑA | ENTABLADO | 2,416 | 1,775 | 153 | 207 | 278 | 3 |
| 20 | ZINC | ADOBE-CAÑA | PARQUET-LADRILLO | 82 | 57 | 11 | 7 | 7 | - |
| 21 | ZINC | ADOBE-CAÑA | CAÑA-TIERRA | 650 | 417 | 33 | 83 | 116 | 1 |
| 22 | TEJA | LADRILLO | ENTABLADO | 18 | 14 | 1 | 2 | 1 | - |
| 23 | TEJA | LADRILLO | PARQUET-LADRILLO | 63 | 43 | 13 | 1 | 6 | - |
| 24 | TEJA | LADRILLO | CAÑA-TIERRA | 3 | 2 | - | - | 1 | - |
| 25 | TEJA | MADERA | ENTABLADO | 42 | 32 | 3 | 3 | 4 | - |
| 26 | TEJA | MADERA | PARQUET-LADRILLO | 3 | 2 | 1 | - | 2 | - |
| 27 | TEJA | MADERA | CAÑA-TIERRA | 9 | 6 | 1 | 2 | - | - |
| 28 | TEJA | ADOBE-CAÑA | ENTABLADO | 55 | 40 | 2 | 4 | 9 | - |
| 29 | TEJA | ADOBE-CAÑA | PARQUET-LADRILLO | 7 | 4 | 1 | - | 2 | - |
| 30 | TEJA | ADOBE-CAÑA | CAÑA-TIERRA | 42 | 24 | 3 | 7 | 8 | - |
| 31 | PAJA | LADRILLO | ENTABLADO | - | - | - | - | - | - |
| 32 | PAJA | LADRILLO | PARQUET-LADRILLO | - | - | - | - | - | - |
| 33 | PAJA | LADRILLO | CAÑA-TIERRA | - | - | - | - | - | - |
| 34 | PAJA | MADERA | ENTABLADO | 41 | 34 | 1 | 4 | 2 | - |
| 35 | PAJA | MADERA | CAÑA-TIERRA | 12 | 8 | - | 2 | 2 | - |
| 36 | PAJA | ADOBE-CAÑA | ENTABLADO | 272 | 216 | 15 | 28 | 13 | - |
| 37 | PAJA | ADOBE-CAÑA | CAÑA-TIERRA | 654 | 473 | 17 | 113 | 51 | - |
| 38 | NO CLASIFICADOS EN CATEG. ANTERIORES | | | 454 | 261 | 41 | 42 | 110 | - |

CUADRO No. 26 .- VIVIENDAS PARTICULARES OCUPADAS, POR NUMERO DE PERSONAS POR CUARTO, SEGUN MATERIALES PREDOMINANTES EN TECHO, PAREDES Y PISO

| MATERIALES PREDOMINANTES EN: | | | TOTAL VIVIENDAS | NUMERO DE PERSONAS POR CUARTO | | | | | |
|------------------------------|-------------------------------------|------------|--------------------|-------------------------------|--------------|--------------|------------|------------|----|
| TECHO | PAREDES | PISO | | MENOS DE 1 | DE 1 A 2 | DE 3 A 4 | DE 5 A 6 | 7 Y MAS | |
| ZONAS NO DELIMITADAS | | | | | | | | | |
| TOTAL | | | 13,160 | 1,536 | 7,572 | 2,814 | 805 | 433 | |
| 1 | LOSA | LADRILLO | ENTABLADO | 56 | 12 | 32 | 8 | 3 | 1 |
| 2 | LOSA | LADRILLO | PARQUET-LADRILLO | 586 | 116 | 360 | 82 | 19 | 9 |
| 3 | LOSA | LADRILLO | CAÑA-TIERRA | - | - | - | - | - | - |
| 4 | ASBESTO | LADRILLO | ENTABLADO | 24 | 8 | 13 | 2 | - | 1 |
| 5 | ASBESTO | LADRILLO | PARQUET-LADRILLO | 210 | 51 | 129 | 23 | 6 | 1 |
| 6 | ASBESTO | LADRILLO | CAÑA-TIERRA | - | - | - | - | - | - |
| 7 | ASBESTO | MADERA | ENTABLADO | 22 | 3 | 13 | 6 | - | - |
| 8 | ASBESTO | MADERA | PARQUET-LADRILLO | 2 | - | 1 | 1 | - | - |
| 9 | ASBESTO | MADERA | CAÑA-TIERRA | 3 | 1 | 2 | - | - | - |
| 10 | ASBESTO | ADOBE-CAÑA | ENTABLADO | - | - | - | - | - | - |
| 11 | ASBESTO | ADOBE-CAÑA | PARQUET-LADRILLO | 7 | - | 3 | 3 | 1 | - |
| 12 | ASBESTO | ADOBE-CAÑA | CAÑA-TIERRA | 3 | - | 3 | - | - | - |
| 13 | ZINC | LADRILLO | ENTABLADO | 615 | 114 | 373 | 91 | 26 | 11 |
| 14 | ZINC | LADRILLO | PARQUET-LADRILLO | 3,784 | 436 | 2,252 | 809 | 199 | 88 |
| 15 | ZINC | LADRILLO | CAÑA-TIERRA | 79 | 9 | 36 | 22 | 7 | 5 |
| 16 | ZINC | MADERA | ENTABLADO | 2,646 | 290 | 1,517 | 566 | 175 | 98 |
| 17 | ZINC | MADERA | PARQUET-LADRILLO | 159 | 21 | 96 | 32 | 4 | 6 |
| 18 | ZINC | MADERA | CAÑA-TIERRA | 141 | 15 | 71 | 36 | 14 | 5 |
| 19 | ZINC | ADOBE-CAÑA | ENTABLADO | 2,416 | 265 | 1,406 | 522 | 147 | 76 |
| 20 | ZINC | ADOBE-CAÑA | PARQUET-LADRILLO | 82 | 10 | 37 | 26 | 7 | 2 |
| 21 | ZINC | ADOBE-CAÑA | CAÑA-TIERRA | 650 | 44 | 337 | 180 | 51 | 38 |
| 22 | TEJA | LADRILLO | ENTABLADO | 18 | 4 | 12 | 2 | - | - |
| 23 | TEJA | LADRILLO | PARQUET-LADRILLO | 63 | 12 | 42 | 7 | 2 | - |
| 24 | TEJA | LADRILLO | CAÑA-TIERRA | 3 | - | 2 | 1 | - | - |
| 25 | TEJA | MADERA | ENTABLADO | 42 | 3 | 27 | 7 | 3 | 2 |
| 26 | TEJA | MADERA | PARQUET-LADRILLO | 3 | 1 | - | 2 | - | - |
| 27 | TEJA | MADERA | CAÑA-TIERRA | 9 | 1 | 2 | 4 | 2 | - |
| 28 | TEJA | ADOBE-CAÑA | ENTABLADO | 55 | 4 | 29 | 10 | 8 | 4 |
| 29 | TEJA | ADOBE-CAÑA | PARQUET-LADRILLO | 7 | - | 6 | 1 | - | - |
| 30 | TEJA | ADOBE-CAÑA | CAÑA-TIERRA | 42 | 4 | 20 | 10 | 5 | 3 |
| 31 | PAJA | LADRILLO | ENTABLADO | - | - | - | - | - | - |
| 32 | PAJA | LADRILLO | PARQUET-LADRILLO | - | - | - | - | - | - |
| 33 | PAJA | LADRILLO | CAÑA-TIERRA | - | - | - | - | - | - |
| 34 | PAJA | MADERA | ENTABLADO | 41 | 1 | 25 | 7 | 7 | 1 |
| 35 | PAJA | MADERA | CAÑA-TIERRA | 12 | 1 | 6 | 1 | 4 | - |
| 36 | PAJA | ADOBE-CAÑA | ENTABLADO | 272 | 18 | 156 | 64 | 28 | 6 |
| 37 | PAJA | ADOBE-CAÑA | CAÑA-TIERRA | 654 | 45 | 324 | 175 | 51 | 59 |
| 38 | NO CLASIFICADOS EN CATEG.ANTERIORES | | | 454 | 47 | 240 | 114 | 36 | 17 |

INSTITUTO NACIONAL DE ESTADISTICA Y CENSOS.- V CENSO DE POBLACION Y IV DE VIVIENDA 1990



UNIDAD DE MUESTREO Y CANTIDAD

| UNIDAD DE MUESTREO | CANTIDAD |
|--------------------|----------|
| URBANA | 100 |
| RURAL | 100 |
| TOTAL | 200 |

LAS GOLONDRINAS

LAS GOLONDRINAS

PROVINCIA DE ESMERALDAS

PROVINCIA DE ESMERALDAS

PROVINCIA DE ESMERALDAS

PROVINCIA DE PICHINCHA

PROVINCIA DE IMBABURA



SIMBOLOGIA

- +--+ LIMITE PROVINCIAL
- ☒ CENTRO POBLADO
- ▨ ZONA NO DELIMITADA

CUADRO No. 1.- VIVIENDAS PARTICULARES Y COLECTIVAS, POR CONDICION DE OCUPACION Y OCUPANTES, SEGUN AREA Y TIPO DE VIVIENDA

| AREA Y TIPO DE VIVIENDA | TOTAL VIVIENDAS | CONDICION DE OCUPACION Y OCUPANTES | | | | | DESOCUPADAS |
|--------------------------------------|--------------------|------------------------------------|------------------------|-------|--------------------------|----|-------------|
| | | OCUPADAS | | | | | |
| | | TOTAL | CON PERSONAS PRESENTES | | CON PERSONAS AUSENTES | | |
| | | VIVIENDAS | OCUPANTES | | | | |
| LAS GOLONDRINAS | | | | | | | |
| TOTAL | 523 | 470 | 444 | 2,297 | 26 | 53 | |
| VIVIENDAS PARTICULARES | 522 | 469 | 443 | 2,296 | 26 | 53 | |
| CASA O VILLA | 409 | 368 | 351 | 1,910 | 17 | 41 | |
| DEPARTAMENTO | - | - | - | - | - | - | |
| CUARTOS EN CASA DE INQUILINATO | 28 | 28 | 27 | 58 | 1 | - | |
| MEDIAGUA | 32 | 29 | 28 | 147 | 1 | 3 | |
| RANCHO | 51 | 43 | 36 | 180 | 7 | 8 | |
| COVACHA | 2 | 1 | 1 | 1 | - | 1 | |
| CHOZA | - | - | - | - | - | - | |
| OTROS | - | - | - | - | - | - | |
| VIVIENDAS COLECTIVAS SIN VIVIENDA | 1 | 1 | 1 | 1 | - | - | |
| AREA URBANA | - | - | - | - | - | - | |
| VIVIENDAS PARTICULARES | - | - | - | - | - | - | |
| CASA O VILLA | - | - | - | - | - | - | |
| DEPARTAMENTO | - | - | - | - | - | - | |
| CUARTOS EN CASA DE INQUILINATO | - | - | - | - | - | - | |
| MEDIAGUA | - | - | - | - | - | - | |
| RANCHO | - | - | - | - | - | - | |
| COVACHA | - | - | - | - | - | - | |
| CHOZA | - | - | - | - | - | - | |
| OTROS | - | - | - | - | - | - | |
| VIVIENDAS COLECTIVAS SIN VIVIENDA | - | - | - | - | - | - | |
| AREA RURAL | 523 | 470 | 444 | 2,297 | 26 | 53 | |
| VIVIENDAS PARTICULARES | 522 | 469 | 443 | 2,296 | 26 | 53 | |
| CASA O VILLA | 409 | 368 | 351 | 1,910 | 17 | 41 | |
| DEPARTAMENTO | - | - | - | - | - | - | |
| CUARTOS EN CASA DE INQUILINATO | 28 | 28 | 27 | 58 | 1 | - | |
| MEDIAGUA | 32 | 29 | 28 | 147 | 1 | 3 | |
| RANCHO | 51 | 43 | 36 | 180 | 7 | 8 | |
| COVACHA | 2 | 1 | 1 | 1 | - | 1 | |
| CHOZA | - | - | - | - | - | - | |
| OTROS | - | - | - | - | - | - | |
| VIVIENDAS COLECTIVAS SIN VIVIENDA | 1 | 1 | 1 | 1 | - | - | |

CUADRO No. 2.- VIVIENDAS PARTICULARES OCUPADAS, POR TIPO DE TENENCIA Y OCUPANTES, SEGUN AREA Y TIPO DE VIVIENDA

| AREA Y TIPO DE VIVIENDA | TOTAL | | TIPO DE TENENCIA Y OCUPANTES | | | | | | | | | |
|-----------------------------------|-------|-------|------------------------------|----------------|----------------|----------------|----------------|----------------|----------------|----------------|----------------|----------------|
| | | | PROPIA | | ARRENDADA | | GRATUITA | | POR SERVICIOS | | OTRO | |
| | | | VIVIEN- DAS | OCUPAN- TES | VIVIEN- DAS | OCUPAN- TES | VIVIEN- DAS | OCUPAN- TES | VIVIEN- DAS | OCUPAN- TES | VIVIEN- DAS | OCUPAN- TES |
| LAS GOLONDRINAS | | | | | | | | | | | | |
| TOTAL | 443 | 2,296 | 282 | 1,572 | 79 | 329 | 41 | 207 | 41 | 188 | - | - |
| CASA O VILLA | 351 | 1,910 | 238 | 1,348 | 51 | 264 | 33 | 173 | 29 | 125 | - | - |
| DEPARTAMENTO | - | - | - | - | - | - | - | - | - | - | - | - |
| CUARTOS EN CASA DE INQUILINATO | 27 | 58 | - | - | 25 | 54 | 2 | 4 | - | - | - | - |
| MEDIAGUA | 28 | 147 | 14 | 76 | 1 | 6 | 4 | 20 | 9 | 45 | - | - |
| RANCHO | 36 | 180 | 29 | 147 | 2 | 5 | 2 | 10 | 3 | 18 | - | - |
| COVACHA | 1 | 1 | 1 | 1 | - | - | - | - | - | - | - | - |
| CHOZA | - | - | - | - | - | - | - | - | - | - | - | - |
| OTROS | - | - | - | - | - | - | - | - | - | - | - | - |
| AREA URBANA | - | - | - | - | - | - | - | - | - | - | - | - |
| CASA O VILLA | - | - | - | - | - | - | - | - | - | - | - | - |
| DEPARTAMENTO | - | - | - | - | - | - | - | - | - | - | - | - |
| CUARTOS EN CASA DE INQUILINATO | - | - | - | - | - | - | - | - | - | - | - | - |
| MEDIAGUA | - | - | - | - | - | - | - | - | - | - | - | - |
| RANCHO | - | - | - | - | - | - | - | - | - | - | - | - |
| COVACHA | - | - | - | - | - | - | - | - | - | - | - | - |
| CHOZA | - | - | - | - | - | - | - | - | - | - | - | - |
| OTROS | - | - | - | - | - | - | - | - | - | - | - | - |
| AREA RURAL | 443 | 2,296 | 282 | 1,572 | 79 | 329 | 41 | 207 | 41 | 188 | - | - |
| CASA O VILLA | 351 | 1,910 | 238 | 1,348 | 51 | 264 | 33 | 173 | 29 | 125 | - | - |
| DEPARTAMENTO | - | - | - | - | - | - | - | - | - | - | - | - |
| CUARTOS EN CASA DE INQUILINATO | 27 | 58 | - | - | 25 | 54 | 2 | 4 | - | - | - | - |
| MEDIAGUA | 28 | 147 | 14 | 76 | 1 | 6 | 4 | 20 | 9 | 45 | - | - |
| RANCHO | 36 | 180 | 29 | 147 | 2 | 5 | 2 | 10 | 3 | 18 | - | - |
| COVACHA | 1 | 1 | 1 | 1 | - | - | - | - | - | - | - | - |
| CHOZA | - | - | - | - | - | - | - | - | - | - | - | - |
| OTROS | - | - | - | - | - | - | - | - | - | - | - | - |

CUADRO No. 3 .- VIVIENDAS PARTICULARES OCUPADAS, POR TIPO DE VIVIENDA, SEGUN SERVICIOS QUE DISPONE LA VIVIENDA

| SERVICIOS QUE DISPONE LA VIVIENDA | TOTAL VIVIENDAS | TIPO DE VIVIENDA | | | | | | | |
|--|-----------------|------------------|--------------|--------------------------------|----------|--------|---------|-------|-------|
| | | CASA O VILLA | DEPARTAMENTO | CUARTOS EN CASA DE INQUILINATO | MEDIAGUA | RANCHO | COVACHA | CHOZA | OTROS |
| LAS GOLONDRINAS | | | | | | | | | |
| TOTAL VIVIENDAS | 443 | 351 | - | 27 | 28 | 36 | 1 | - | - |
| ABASTECIMIENTO DE AGUA | | | | | | | | | |
| SISTEMA DE ABASTECIMIENTO | 443 | 351 | - | 27 | 28 | 36 | 1 | - | - |
| -POR TUBERIA DENTRO DE LA VIVIENDA | 12 | 6 | - | - | 5 | 1 | - | - | - |
| -POR TUBERIA FUERA DE LA VIVIENDA PERO DENTRO DEL EDIFICIO, LOTE O TERRENO | 3 | 1 | - | 2 | - | - | - | - | - |
| -POR TUBERIA FUERA DEL EDIFICIO, LOTE O TERRENO | 5 | 4 | - | - | - | 1 | - | - | - |
| -NO RECIBE AGUA POR TUBERIA | 423 | 340 | - | 25 | 23 | 34 | 1 | - | - |
| MEDIO DE ABASTECIMIENTO | 443 | 351 | - | 27 | 28 | 36 | 1 | - | - |
| -RED PUBLICA | 3 | 1 | - | 2 | - | - | - | - | - |
| -POZO | 237 | 207 | - | 9 | 10 | 11 | - | - | - |
| -RIO, VERTIENTE, ACEQUIA O CANAL | 193 | 135 | - | 16 | 18 | 23 | 1 | - | - |
| -CARRO REPARTIDOR | 6 | 4 | - | - | - | 2 | - | - | - |
| -OTRO | 4 | 4 | - | - | - | - | - | - | - |
| SISTEMA DE ELIMINACION DE AGUAS SERVIDAS | 443 | 351 | - | 27 | 28 | 36 | 1 | - | - |
| -CONECTADO A RED PUBLICA DE ALCANTARILLADO | 2 | 1 | - | 1 | - | - | - | - | - |
| -POZO CIEGO | 153 | 127 | - | 11 | 7 | 8 | - | - | - |
| -OTRA FORMA | 8 | 8 | - | - | - | - | - | - | - |
| -NINGUNO | 280 | 215 | - | 15 | 21 | 28 | 1 | - | - |
| SERVICIO ELECTRICO | 443 | 351 | - | 27 | 28 | 36 | 1 | - | - |
| -SI DISPONE | 243 | 203 | - | 27 | 6 | 7 | - | - | - |
| -NO DISPONE | 200 | 148 | - | - | 22 | 29 | 1 | - | - |
| DISPONIBILIDAD DE SERVICIO TELEFONICO | 443 | 351 | - | 27 | 28 | 36 | 1 | - | - |
| -SI DISPONE | 4 | 4 | - | - | - | - | - | - | - |
| -NO DISPONE | 439 | 347 | - | 27 | 28 | 36 | 1 | - | - |
| SISTEMA DE ELIMINACION DE LA BASURA | 443 | 351 | - | 27 | 28 | 36 | 1 | - | - |
| -POR CARRO RECOLECTOR | 1 | - | - | 1 | - | - | - | - | - |
| -EN TERRENO BALDIO O QUEBRADA | 299 | 251 | - | 8 | 22 | 17 | 1 | - | - |
| -POR INCINERACION O ENTIERRO | 106 | 90 | - | 1 | 2 | 13 | - | - | - |
| -OTRA FORMA | 37 | 10 | - | 17 | 4 | 6 | - | - | - |
| DISPONIBILIDAD DE SERVICIO HIGIENICO | 443 | 351 | - | 27 | 28 | 36 | 1 | - | - |
| -ESCUSADO DE USO EXCLUSIVO | 83 | 76 | - | 2 | 1 | 4 | - | - | - |
| -ESCUSADO DE USO COMUN | 22 | 9 | - | 11 | 2 | - | - | - | - |
| -LETRINA | 250 | 211 | - | 12 | 17 | 9 | 1 | - | - |
| -NINGUNO | 88 | 55 | - | 2 | 8 | 23 | - | - | - |
| SERVICIO DE DUCHA | 443 | 351 | - | 27 | 28 | 36 | 1 | - | - |
| -DE USO EXCLUSIVO | 29 | 29 | - | - | - | - | - | - | - |
| -DE USO COMUN | 11 | 5 | - | 2 | 3 | 1 | - | - | - |
| -NO TIENE | 403 | 317 | - | 25 | 25 | 35 | 1 | - | - |

INSTITUTO NACIONAL DE ESTADISTICA Y CENSOS.- V CENSO DE POBLACION Y IV DE VIVIENDA 1990

CUADRO No. 4.- VIVIENDAS PARTICULARES OCUPADAS, POR NUMERO DE CUARTOS, SEGUN AREA Y NUMERO DE OCUPANTES

| AREA Y NUMERO DE OCUPANTES DE LA VIVIENDA | TOTAL VIVIENDAS | NUMERO DE CUARTOS | | | | | | |
|--|--------------------|-------------------|------------|------------|-----------|----------|----------|-----------|
| | | 1 | 2 | 3 | 4 | 5 | 6 | 7 Y MAS |
| TOTAL | 443 | 120 | 142 | 104 | 56 | 7 | 4 | 10 |
| 1 OCUPANTE | 45 | 25 | 10 | 6 | 3 | - | 1 | - |
| 2 OCUPANTES | 43 | 9 | 24 | 7 | 3 | - | - | - |
| 3 OCUPANTES | 45 | 13 | 11 | 15 | 3 | - | 1 | 2 |
| 4 OCUPANTES | 58 | 21 | 22 | 12 | 2 | - | - | 1 |
| 5 OCUPANTES | 54 | 14 | 19 | 11 | 10 | - | - | - |
| 6 OCUPANTES | 73 | 18 | 22 | 21 | 7 | 1 | 1 | 3 |
| 7 OCUPANTES | 35 | 3 | 10 | 9 | 11 | 1 | - | 1 |
| 8 OCUPANTES | 32 | 6 | 7 | 9 | 9 | 1 | - | 1 |
| 9 OCUPANTES | 27 | 4 | 8 | 9 | 4 | 1 | 1 | - |
| 10 OCUPANTES Y MAS | 31 | 7 | 9 | 5 | 4 | 3 | - | 3 |
| AREA URBANA | - | - | - | - | - | - | - | - |
| 1 OCUPANTE | - | - | - | - | - | - | - | - |
| 2 OCUPANTES | - | - | - | - | - | - | - | - |
| 3 OCUPANTES | - | - | - | - | - | - | - | - |
| 4 OCUPANTES | - | - | - | - | - | - | - | - |
| 5 OCUPANTES | - | - | - | - | - | - | - | - |
| 6 OCUPANTES | - | - | - | - | - | - | - | - |
| 7 OCUPANTES | - | - | - | - | - | - | - | - |
| 8 OCUPANTES | - | - | - | - | - | - | - | - |
| 9 OCUPANTES | - | - | - | - | - | - | - | - |
| 10 OCUPANTES Y MAS | - | - | - | - | - | - | - | - |
| AREA RURAL | 443 | 120 | 142 | 104 | 56 | 7 | 4 | 10 |
| 1 OCUPANTE | 45 | 25 | 10 | 6 | 3 | - | 1 | - |
| 2 OCUPANTES | 43 | 9 | 24 | 7 | 3 | - | - | - |
| 3 OCUPANTES | 45 | 13 | 11 | 15 | 3 | - | 1 | 2 |
| 4 OCUPANTES | 58 | 21 | 22 | 12 | 2 | - | - | 1 |
| 5 OCUPANTES | 54 | 14 | 19 | 11 | 10 | - | - | - |
| 6 OCUPANTES | 73 | 18 | 22 | 21 | 7 | 1 | 1 | 3 |
| 7 OCUPANTES | 35 | 3 | 10 | 9 | 11 | 1 | - | 1 |
| 8 OCUPANTES | 32 | 6 | 7 | 9 | 9 | 1 | - | 1 |
| 9 OCUPANTES | 27 | 4 | 8 | 9 | 4 | 1 | 1 | - |
| 10 OCUPANTES Y MAS | 31 | 7 | 9 | 5 | 4 | 3 | - | 3 |

CUADRO No. 5.- VIVIENDAS PARTICULARES OCUPADAS, POR NUMERO DE PERSONAS POR CUARTO, SEGUN AREA Y TIPO DE TENENCIA

| AREA Y TIPO DE TENENCIA | TOTAL VIVIENDAS | NUMERO DE PERSONAS POR CUARTO | | | |
|-------------------------|--------------------|-------------------------------|------------|-----------|-----------|
| | | MENOS DE 1 | DE 1 A 2 | DE 3 A 4 | 5 Y MAS |
| TOTAL | 443 | 40 | 247 | 95 | 61 |
| PROPIA | 282 | 20 | 162 | 69 | 31 |
| ARRENDADA | 79 | 3 | 46 | 16 | 14 |
| GRATUITA | 41 | 6 | 20 | 7 | 8 |
| POR SERVICIOS | 41 | 11 | 19 | 3 | 8 |
| OTRA | - | - | - | - | - |
| AREA URBANA | - | - | - | - | - |
| PROPIA | - | - | - | - | - |
| ARRENDADA | - | - | - | - | - |
| GRATUITA | - | - | - | - | - |
| POR SERVICIOS | - | - | - | - | - |
| OTRA | - | - | - | - | - |
| AREA RURAL | 443 | 40 | 247 | 95 | 61 |
| PROPIA | 282 | 20 | 162 | 69 | 31 |
| ARRENDADA | 79 | 3 | 46 | 16 | 14 |
| GRATUITA | 41 | 6 | 20 | 7 | 8 |
| POR SERVICIOS | 41 | 11 | 19 | 3 | 8 |
| OTRA | - | - | - | - | - |

CUADRO No. 6 .- VIVIENDAS PARTICULARES OCUPADAS, POR NUMERO DE PERSONAS POR DORMITORIO, SEGUN AREA Y TIPO DE TENENCIA

| AREA Y TIPO DE TENENCIA | TOTAL VIVIENDAS | NUMERO DE PERSONAS POR DORMITORIO | | | |
|-------------------------|--------------------|-----------------------------------|------------|------------|------------|
| | | MEHOS DE 1 | DE 1 A 2 | DE 3 A 4 | 5 Y MAS |
| TOTAL | 443 | 10 | 186 | 137 | 110 |
| PROPIA | 282 | 7 | 119 | 89 | 67 |
| ARRENDADA | 79 | - | 37 | 23 | 19 |
| GRATUITA | 41 | 1 | 13 | 14 | 13 |
| POR SERVICIOS | 41 | 2 | 17 | 11 | 11 |
| OTRA | - | - | - | - | - |
| AREA URBANA | - | - | - | - | - |
| PROPIA | - | - | - | - | - |
| ARRENDADA | - | - | - | - | - |
| GRATUITA | - | - | - | - | - |
| POR SERVICIOS | - | - | - | - | - |
| OTRA | - | - | - | - | - |
| AREA RURAL | 443 | 10 | 186 | 137 | 110 |
| PROPIA | 282 | 7 | 119 | 89 | 67 |
| ARRENDADA | 79 | - | 37 | 23 | 19 |
| GRATUITA | 41 | 1 | 13 | 14 | 13 |
| POR SERVICIOS | 41 | 2 | 17 | 11 | 11 |
| OTRA | - | - | - | - | - |

CUADRO No. 7 .- VIVIENDAS PARTICULARES OCUPADAS, POR NUMERO DE CUARTOS Y OCUPANTES, SEGUN SERVICIOS QUE DISPONE LA VIVIENDA

| SERVICIOS QUE DISPONE LA VIVIENDA | TOTAL | | NUMERO DE CUARTOS Y OCUPANTES | | | | | |
|--|------------|--------------|-------------------------------|------------|------------|------------|------------|------------|
| | | | 1 | | 2 | | 3 | |
| | VIVIENDAS | OCUPANTES | VIVIENDAS | OCUPANTES | VIVIENDAS | OCUPANTES | VIVIENDAS | OCUPANTES |
| TOTAL VIVIENDAS | 443 | 2,296 | 120 | 526 | 142 | 713 | 104 | 563 |
| ABASTECIMIENTO DE AGUA | | | | | | | | |
| SISTEMA DE ABASTECIMIENTO | 443 | 2,296 | 120 | 526 | 142 | 713 | 104 | 563 |
| -POR TUBERIA DENTRO DE LA VIVIENDA | 12 | 78 | 5 | 31 | 4 | 30 | 2 | 10 |
| -POR TUBERIA FUERA DE LA VIVIENDA PERO DENTRO DEL EDIFICIO, LOTE O TERRENO | 3 | 10 | 2 | 2 | - | - | 1 | 8 |
| -POR TUBERIA FUERA DEL EDIFICIO, LOTE O TERRENO | 5 | 9 | - | - | 2 | 5 | 1 | 1 |
| -NO RECIBE AGUA POR TUBERIA | 423 | 2,199 | 113 | 493 | 136 | 678 | 100 | 544 |
| MEDIO DE ABASTECIMIENTO | 443 | 2,296 | 120 | 526 | 142 | 713 | 104 | 563 |
| -RED PUBLICA | 3 | 3 | 2 | 2 | - | - | - | - |
| -POZO | 237 | 1,244 | 64 | 324 | 69 | 327 | 62 | 318 |
| -RIO, VERTIENTE, ACEQUIA O CANAL | 193 | 1,005 | 53 | 190 | 68 | 374 | 40 | 232 |
| -CARRO REPARTIDOR | 6 | 30 | 1 | 10 | 2 | 5 | 2 | 13 |
| -OTRO | 4 | 14 | - | - | 3 | 7 | - | - |
| SISTEMA DE ELIMINACION DE AGUAS SERVIDAS | 443 | 2,296 | 120 | 526 | 142 | 713 | 104 | 563 |
| -CONECTADO A RED PUBLICA DE ALCANTARILLADO | 2 | 9 | 1 | 1 | - | - | 1 | 8 |
| -POZO CIEGO | 153 | 830 | 32 | 155 | 49 | 254 | 40 | 213 |
| -OTRA FORMA | 8 | 47 | 1 | 4 | 3 | 13 | 1 | 5 |
| -NINGUNO | 280 | 1,410 | 86 | 366 | 90 | 446 | 62 | 337 |
| SERVICIO ELECTRICO | 443 | 2,296 | 120 | 526 | 142 | 713 | 104 | 563 |
| -SI DISPONE | 243 | 1,253 | 73 | 317 | 73 | 369 | 55 | 290 |
| -NO DISPONE | 200 | 1,043 | 47 | 209 | 69 | 344 | 49 | 273 |
| DISPONIBILIDAD DE SERVICIO TELEFONICO | 443 | 2,296 | 120 | 526 | 142 | 713 | 104 | 563 |
| -SI DISPONE | 4 | 13 | - | - | 3 | 8 | - | - |
| -NO DISPONE | 439 | 2,283 | 120 | 526 | 139 | 705 | 104 | 563 |
| SISTEMA DE ELIMINACION DE LA BASURA | 443 | 2,296 | 120 | 526 | 142 | 713 | 104 | 563 |
| -POR CARRO RECOLECTOR | 1 | 1 | 1 | 1 | - | - | - | - |
| -EN TERRENO BALDIO O QUEBRADA | 299 | 1,583 | 74 | 332 | 98 | 493 | 78 | 410 |
| -POR INCINERACION O ENTIERRO | 106 | 559 | 19 | 117 | 37 | 175 | 24 | 139 |
| -OTRA FORMA | 37 | 153 | 26 | 76 | 7 | 45 | 2 | 14 |
| DISPONIBILIDAD DE SERVICIO HIGIENTICO | 443 | 2,296 | 120 | 526 | 142 | 713 | 104 | 563 |
| -ESCLUSADO DE USO EXCLUSIVO | 83 | 501 | 22 | 136 | 33 | 192 | 14 | 82 |
| -ESCLUSADO DE USO COMUN | 22 | 72 | 14 | 42 | 3 | 10 | 3 | 12 |
| -LETRINA | 250 | 1,291 | 57 | 236 | 69 | 319 | 72 | 384 |
| -NINGUNO | 88 | 432 | 27 | 112 | 37 | 192 | 15 | 85 |
| SERVICIO DE DUCHA | 443 | 2,296 | 120 | 526 | 142 | 713 | 104 | 563 |
| -DE USO EXCLUSIVO | 29 | 175 | 6 | 46 | 11 | 50 | 8 | 46 |
| -DE USO COMUN | 11 | 55 | 4 | 15 | 6 | 34 | 1 | 6 |
| -NO TIENE | 403 | 2,066 | 110 | 465 | 125 | 629 | 95 | 511 |

CONT. CUADRO No. 7 .- VIVIENDAS PARTICULARES OCUPADAS, POR NUMERO DE CUARTOS Y OCUPANTES, SEGUN SERVICIOS QUE DISPONE LA VIVIENDA

| SERVICIOS QUE DISPONE LA VIVIENDA | NUMERO DE CUARTOS Y OCUPANTES | | | | | | | |
|--|-------------------------------|-----------|-----------|-----------|-----------|-----------|-----------|-----------|
| | 4 | | 5 | | 6 | | 7 Y MAS | |
| | VIVIENDAS | OCUPANTES | VIVIENDAS | OCUPANTES | VIVIENDAS | OCUPANTES | VIVIENDAS | OCUPANTES |
| LAS GOLONDRINAS | | | | | | | | |
| TOTAL VIVIENDAS | 56 | 345 | 7 | 61 | 4 | 19 | 10 | 69 |
| ABASTECIMIENTO DE AGUA | | | | | | | | |
| SISTEMA DE ABASTECIMIENTO | 56 | 345 | 7 | 61 | 4 | 19 | 10 | 69 |
| -POR TUBERIA DENTRO DE LA VIVIENDA | - | - | 1 | 7 | - | - | - | - |
| -POR TUBERIA FUERA DE LA VIVIENDA PERO DENTRO DEL EDIFICIO, LOTE O TERRENO | - | - | - | - | - | - | - | - |
| -POR TUBERIA FUERA DEL EDIFICIO, LOTE O TERRENO | 1 | 2 | - | - | 1 | 1 | - | - |
| -NO RECIBE AGUA POR TUBERIA | 55 | 343 | 6 | 54 | 3 | 18 | 10 | 69 |
| MEDIO DE ABASTECIMIENTO | 56 | 345 | 7 | 61 | 4 | 19 | 10 | 69 |
| -RED PUBLICA | - | - | - | - | 1 | 1 | - | - |
| -POZO | 33 | 205 | 3 | 26 | 1 | 9 | 5 | 35 |
| -RIO, VERTIENTE, ACEQUIA O CANAL | 21 | 131 | 4 | 35 | 2 | 9 | 5 | 34 |
| -CARRO REPARTIDOR | 1 | 2 | - | - | - | - | - | - |
| -OTRO | 1 | 7 | - | - | - | - | - | - |
| SISTEMA DE ELIMINACION DE AGUAS SERVIDAS | 56 | 345 | 7 | 61 | 4 | 19 | 10 | 69 |
| -CONECTADO A RED PUBLICA DE ALCANTARILLADO | - | - | - | - | - | - | - | - |
| -POZO CIEGO | 23 | 153 | 3 | 22 | 2 | 10 | 4 | 23 |
| -OTRA FORMA | 1 | 5 | 1 | 10 | - | - | 1 | 10 |
| -NINGUNO | 32 | 187 | 3 | 29 | 2 | 9 | 5 | 36 |
| SERVICIO ELECTRICO | 56 | 345 | 7 | 61 | 4 | 19 | 10 | 69 |
| -SI DISPONE | 30 | 181 | 3 | 28 | 3 | 18 | 6 | 50 |
| -NO DISPONE | 26 | 164 | 4 | 33 | 1 | 1 | 4 | 19 |
| DISPONIBILIDAD DE SERVICIO TELEFONICO | 56 | 345 | 7 | 61 | 4 | 19 | 10 | 69 |
| -SI DISPONE | 1 | 5 | - | - | - | - | - | - |
| -NO DISPONE | 55 | 340 | 7 | 61 | 4 | 19 | 10 | 69 |
| SISTEMA DE ELIMINACION DE LA BASURA | 56 | 345 | 7 | 61 | 4 | 19 | 10 | 69 |
| -POR CARRO RECOLECTOR | - | - | - | - | - | - | - | - |
| -EN TERRENO BALDIO O QUEBRADA | 35 | 239 | 6 | 51 | 2 | 15 | 6 | 43 |
| -POR INCINERACION O ENTIERRO | 20 | 98 | - | - | 2 | 4 | 4 | 26 |
| -OTRA FORMA | 1 | 8 | 1 | 10 | - | - | - | - |
| DISPONIBILIDAD DE SERVICIO HIGIENICO | 56 | 345 | 7 | 61 | 4 | 19 | 10 | 69 |
| -ESCUSADO DE USO EXCLUSIVO | 9 | 55 | - | - | 2 | 9 | 3 | 27 |
| -ESCUSADO DE USO COMUN | 2 | 8 | - | - | - | - | - | - |
| -LETRINA | 38 | 251 | 6 | 52 | 2 | 10 | 6 | 39 |
| -NINGUNO | 7 | 31 | 1 | 9 | - | - | 1 | 3 |
| SERVICIO DE DUCHA | 56 | 345 | 7 | 61 | 4 | 19 | 10 | 69 |
| -DE USO EXCLUSIVO | 3 | 23 | 1 | 10 | - | - | - | - |
| -DE USO COMUN | - | - | - | - | - | - | - | - |
| -NO TIENE | 53 | 322 | 6 | 51 | 4 | 19 | 10 | 69 |

INSTITUTO NACIONAL DE ESTADISTICA Y CENSOS.- V CENSO DE POBLACION Y IV DE VIVIENDA 1990

CUADRO No. 8.- VIVIENDAS PARTICULARES OCUPADAS, POR PRINCIPAL COMBUSTIBLE O ENERGÍA UTILIZADO PARA COCINAR, SEGUN AREA Y TIPO DE VIVIENDA

| AREA Y TIPO DE VIVIENDA | TOTAL VIVIENDAS | PRINCIPAL COMBUSTIBLE O ENERGIA UTILIZADO PARA COCINAR | | | | | | NO COCINA |
|-------------------------|--------------------|--|------------------|-------|----------|--------------|-------|--------------|
| | | GAS | LEÑA O CARBON | XEREX | GASOLINA | ELECTRICIDAD | OTROS | |
| LAS GOLONDRINAS | | | | | | | | |
| T O T A L | 443 | 223 | 196 | 2 | - | - | 7 | 15 |
| CASA O VILLA | 351 | 202 | 136 | 2 | - | - | 4 | 7 |
| DEPARTAMENTO | - | - | - | - | - | - | - | - |
| CUARTOS EN CASA DE | - | - | - | - | - | - | - | - |
| INQUILINATO | 27 | 13 | 6 | - | - | - | 1 | 7 |
| MEDIAGUA | 28 | 5 | 21 | - | - | - | 1 | 1 |
| RANCHO | 36 | 3 | 32 | - | - | - | 1 | - |
| COVACHA | 1 | - | 1 | - | - | - | - | - |
| CHOZA | - | - | - | - | - | - | - | - |
| OTROS | - | - | - | - | - | - | - | - |
| AREA URBANA | - | - | - | - | - | - | - | - |
| CASA O VILLA | - | - | - | - | - | - | - | - |
| DEPARTAMENTO | - | - | - | - | - | - | - | - |
| CUARTOS EN CASA DE | - | - | - | - | - | - | - | - |
| INQUILINATO | - | - | - | - | - | - | - | - |
| MEDIAGUA | - | - | - | - | - | - | - | - |
| RANCHO | - | - | - | - | - | - | - | - |
| COVACHA | - | - | - | - | - | - | - | - |
| CHOZA | - | - | - | - | - | - | - | - |
| OTROS | - | - | - | - | - | - | - | - |
| AREA RURAL | 443 | 223 | 196 | 2 | - | - | 7 | 15 |
| CASA O VILLA | 351 | 202 | 136 | 2 | - | - | 4 | 7 |
| DEPARTAMENTO | - | - | - | - | - | - | - | - |
| CUARTOS EN CASA DE | - | - | - | - | - | - | - | - |
| INQUILINATO | 27 | 13 | 6 | - | - | - | 1 | 7 |
| MEDIAGUA | 28 | 5 | 21 | - | - | - | 1 | 1 |
| RANCHO | 36 | 3 | 32 | - | - | - | 1 | - |
| COVACHA | 1 | - | 1 | - | - | - | - | - |
| CHOZA | - | - | - | - | - | - | - | - |
| OTROS | - | - | - | - | - | - | - | - |

CUADRO No. 9 .- VIVIENDAS PARTICULARES OCUPADAS, POR MATERIALES PREDOMINANTES EN TECHO O CUBIERTA, SEGUN MATERIALES PREDOMINANTES EN PAREDES EXTERIORES Y PISO DE LA VIVIENDA

| MATERIALES PREDOMINANTES EN PAREDES EXTERIORES Y PISO DE LA VIVIENDA | TOTAL VIVIENDAS | MATERIALES PREDOMINANTES EN TECHO O CUBIERTA | | | | | |
|--|--------------------|--|------------------------|------|------|---------------------|---------------------|
| | | LOSA DE HORMIGON | ASBESTO O SIMILARES | ZINC | TEJA | PAJA O SIMILARES | OTROS MATERIALES |
| LAS GOLONDRINAS | | | | | | | |
| T O T A L | 443 | 22 | 4 | 380 | 7 | 28 | 2 |
| PISO DE: | | | | | | | |
| ENTABLADO | 271 | 7 | 1 | 258 | 1 | 4 | - |
| PARQUET, BALDOSA O VINYL | 6 | - | 1 | 5 | - | - | - |
| LADRILLO O CEMENTO | 95 | 14 | 2 | 78 | - | - | - |
| CAÑA | 57 | - | - | 30 | 6 | 21 | - |
| TIERRA | 7 | - | - | 4 | - | 2 | - |
| OTROS MATERIALES | 7 | 1 | - | 5 | - | 1 | - |
| TOTAL PAREDES DE HORMIGON, LADRILLO O BLOQUE | 89 | 16 | 4 | 69 | - | - | - |
| PISO DE: | | | | | | | |
| ENTABLADO | 16 | 2 | 1 | 13 | - | - | - |
| PARQUET, BALDOSA O VINYL | 6 | - | 1 | 5 | - | - | - |
| LADRILLO O CEMENTO | 64 | 13 | 2 | 49 | - | - | - |
| CAÑA | - | - | - | - | - | - | - |
| TIERRA | 1 | - | - | 1 | - | - | - |
| OTROS MATERIALES | 2 | 1 | - | 1 | - | - | - |
| TOTAL PAREDES DE ADOBE O TAPIA | 2 | - | - | 2 | - | - | - |
| PISO DE: | | | | | | | |
| ENTABLADO | 1 | - | - | 1 | - | - | - |
| PARQUET, BALDOSA O VINYL | - | - | - | - | - | - | - |
| LADRILLO O CEMENTO | - | - | - | - | - | - | - |
| CAÑA | 1 | - | - | 1 | - | - | - |
| TIERRA | - | - | - | - | - | - | - |
| OTROS MATERIALES | - | - | - | - | - | - | - |
| TOTAL PAREDES DE MADERA | 289 | 6 | - | 277 | - | 5 | 1 |
| PISO DE: | | | | | | | |
| ENTABLADO | 242 | 5 | - | 233 | - | 4 | - |
| PARQUET, BALDOSA O VINYL | - | - | - | - | - | - | - |
| LADRILLO O CEMENTO | 29 | 1 | - | 27 | - | - | 1 |
| CAÑA | 14 | - | - | 14 | - | - | - |
| TIERRA | 2 | - | - | 1 | - | 1 | - |
| OTROS MATERIALES | 2 | - | - | 2 | - | - | - |
| TOTAL PAREDES DE CAÑA REVESTIDA O BAHAREQUE | 24 | - | - | 17 | 5 | 2 | - |
| PISO DE: | | | | | | | |
| ENTABLADO | 5 | - | - | 4 | 1 | - | - |
| PARQUET, BALDOSA O VINYL | - | - | - | - | - | - | - |
| LADRILLO O CEMENTO | - | - | - | - | - | - | - |
| CAÑA | 16 | - | - | 11 | 4 | 1 | - |
| TIERRA | 2 | - | - | 1 | - | 1 | - |
| OTROS MATERIALES | 1 | - | - | 1 | - | - | - |
| TOTAL PAREDES DE CAÑA NO REVESTIDA | 35 | - | - | 12 | 2 | 21 | - |
| PISO DE: | | | | | | | |
| ENTABLADO | 6 | - | - | 6 | - | - | - |
| PARQUET, BALDOSA O VINYL | - | - | - | - | - | - | - |
| LADRILLO O CEMENTO | - | - | - | - | - | - | - |
| CAÑA | 26 | - | - | 4 | 2 | 20 | - |
| TIERRA | 1 | - | - | 1 | - | - | - |
| OTROS MATERIALES | 2 | - | - | 1 | - | 1 | - |
| TOTAL PAREDES DE OTROS MATERIALES | 4 | - | - | 3 | - | - | 1 |
| PISO DE: | | | | | | | |
| ENTABLADO | 1 | - | - | 1 | - | - | - |
| PARQUET, BALDOSA O VINYL | - | - | - | - | - | - | - |
| LADRILLO O CEMENTO | 2 | - | - | 2 | - | - | - |
| CAÑA | - | - | - | - | - | - | - |
| TIERRA | 1 | - | - | - | - | - | - |
| OTROS MATERIALES | - | - | - | - | - | - | 1 |

CUADRO No. 10 - VIVIENDAS PARTICULARES OCUPADAS, POR TIPO DE VIVIENDA, SEGUN MATERIALES PREDOMINANTES EN TECHO, PAREDES Y PISO

| MATERIALES PREDOMINANTES EN: | | | TIPO DE VIVIENDA | | | | | | | | |
|---|------------|------------------|------------------|--------------|--------------|--------------------------|----------|--------|---------|-------|------|
| TECHO | PAREDES | PISO | TOTAL VIVIENDAS | CASA O VILLA | DEPARTAMENTO | CUAROS EN CASA DE INOUT. | MEDIAGUA | RANCHO | COVACHA | CHOZA | OTRO |
| TOTAL | | | 443 | 351 | - | 27 | 28 | 36 | 1 | - | - |
| 1 LOSA | LADRILLO | ENTABLADO | 2 | - | - | 2 | - | - | - | - | - |
| 2 LOSA | LADRILLO | PARQUET-LADRILLO | 13 | 3 | - | 10 | - | - | - | - | - |
| 3 LOSA | LADRILLO | CAÑA-TIERRA | - | - | - | - | - | - | - | - | - |
| 4 ASBESTO | LADRILLO | ENTABLADO | 1 | 1 | - | - | - | - | - | - | - |
| 5 ASBESTO | LADRILLO | PARQUET-LADRILLO | 3 | 3 | - | - | - | - | - | - | - |
| 6 ASBESTO | LADRILLO | CAÑA-TIERRA | - | - | - | - | - | - | - | - | - |
| 7 ASBESTO | MADERA | ENTABLADO | - | - | - | - | - | - | - | - | - |
| 8 ASBESTO | MADERA | PARQUET-LADRILLO | - | - | - | - | - | - | - | - | - |
| 9 ASBESTO | MADERA | CAÑA-TIERRA | - | - | - | - | - | - | - | - | - |
| 10 ASBESTO | ADOBE-CAÑA | ENTABLADO | - | - | - | - | - | - | - | - | - |
| 11 ASBESTO | ADOBE-CAÑA | PARQUET-LADRILLO | - | - | - | - | - | - | - | - | - |
| 12 ASBESTO | ADOBE-CAÑA | CAÑA-TIERRA | - | - | - | - | - | - | - | - | - |
| 13 ZINC | LADRILLO | ENTABLADO | 13 | 13 | - | - | - | - | - | - | - |
| 14 ZINC | LADRILLO | PARQUET-LADRILLO | 54 | 51 | - | 3 | - | - | - | - | - |
| 15 ZINC | LADRILLO | CAÑA-TIERRA | 1 | 1 | - | - | - | - | - | - | - |
| 16 ZINC | MADERA | ENTABLADO | 233 | 204 | - | 10 | 17 | 2 | - | - | - |
| 17 ZINC | MADERA | PARQUET-LADRILLO | 27 | 25 | - | 2 | - | - | - | - | - |
| 18 ZINC | MADERA | CAÑA-TIERRA | 15 | 13 | - | - | 1 | 1 | - | - | - |
| 19 ZINC | ADOBE-CAÑA | ENTABLADO | 11 | 8 | - | - | 1 | 2 | - | - | - |
| 20 ZINC | ADOBE-CAÑA | PARQUET-LADRILLO | - | - | - | - | - | - | - | - | - |
| 21 ZINC | ADOBE-CAÑA | CAÑA-TIERRA | 18 | 11 | - | - | 6 | 1 | - | - | - |
| 22 TEJA | LADRILLO | ENTABLADO | - | - | - | - | - | - | - | - | - |
| 23 TEJA | LADRILLO | PARQUET-LADRILLO | - | - | - | - | - | - | - | - | - |
| 24 TEJA | LADRILLO | CAÑA-TIERRA | - | - | - | - | - | - | - | - | - |
| 25 TEJA | MADERA | ENTABLADO | - | - | - | - | - | - | - | - | - |
| 26 TEJA | MADERA | PARQUET-LADRILLO | - | - | - | - | - | - | - | - | - |
| 27 TEJA | MADERA | CAÑA-TIERRA | - | - | - | - | - | - | - | - | - |
| 28 TEJA | ADOBE-CAÑA | ENTABLADO | 1 | - | - | - | 1 | - | - | - | - |
| 29 TEJA | ADOBE-CAÑA | PARQUET-LADRILLO | - | - | - | - | - | - | - | - | - |
| 30 TEJA | ADOBE-CAÑA | CAÑA-TIERRA | 6 | 4 | - | - | 2 | - | - | - | - |
| 31 PAJA | LADRILLO | ENTABLADO | - | - | - | - | - | - | - | - | - |
| 32 PAJA | LADRILLO | PARQUET-LADRILLO | - | - | - | - | - | - | - | - | - |
| 33 PAJA | LADRILLO | CAÑA-TIERRA | - | - | - | - | - | - | - | - | - |
| 34 PAJA | MADERA | ENTABLADO | 4 | - | - | - | - | 4 | - | - | - |
| 35 PAJA | MADERA | CAÑA-TIERRA | 1 | - | - | - | - | 1 | - | - | - |
| 36 PAJA | ADOBE-CAÑA | ENTABLADO | - | - | - | - | - | - | - | - | - |
| 37 PAJA | ADOBE-CAÑA | CAÑA-TIERRA | 22 | - | - | - | - | 22 | - | - | - |
| 38 NO CLASIFICADOS EN CATEG. ANTERIORES | - | - | 18 | 14 | - | - | - | 3 | 1 | - | - |

CUADRO No. 11 - VIVIENDAS PARTICULARES OCUPADAS, POR ABASTECIMIENTO DE AGUA, SEGUN MATERIALES PREDOMINANTES EN TECHO, PAREDES Y PISO

| MATERIALES PREDOMINANTES EN: | | | ABASTECIMIENTO DE AGUA | | | | | | | | | | |
|---|------------|------------------|------------------------|-------------------------------------|---|--|----------------------------|-------------|-------------------------|-----------------------------------|-----------------------------|------|--|
| TECHO | PAREDES | PISO | TOTAL VIVIENDAS | SISTEMA DE ABASTECIMIENTO | | | | | MEDIO DE ABASTECIMIENTO | | | | |
| | | | | POR TUBERIA DEN- TRO DE LA VIVIENDA | POR TUBERIA FUERA DE LA VIVIENDA PERO DENTRO DEL EDIFIC. LOTE O TERRENO | POR TUBERIA FUERA DEL EDIFIC. LOTE O TERRENO | NO RECIBE AGUA POR TUBERIA | RED PUBLICA | POZO | RIO, VER- TIENTE, ACEQUIA O CANAL | CARRO- TIENTE, REPAR- TIDOR | OTRO | |
| TOTAL | | | 443 | 12 | 3 | 5 | 423 | 3 | 237 | 193 | 6 | 4 | |
| 1 LOSA | LADRILLO | ENTABLADO | 2 | - | 2 | - | - | 2 | - | - | - | - | |
| 2 LOSA | LADRILLO | PARQUET-LADRILLO | 13 | - | - | - | 13 | - | 2 | 11 | - | - | |
| 3 LOSA | LADRILLO | CAÑA-TIERRA | - | - | - | - | - | - | - | - | - | - | |
| 4 ASBESTO | LADRILLO | ENTABLADO | 1 | - | - | 1 | - | - | - | - | - | - | |
| 5 ASBESTO | LADRILLO | PARQUET-LADRILLO | 3 | - | - | - | 3 | - | 3 | - | - | - | |
| 6 ASBESTO | LADRILLO | CAÑA-TIERRA | - | - | - | - | - | - | - | - | - | - | |
| 7 ASBESTO | MADERA | ENTABLADO | - | - | - | - | - | - | - | - | - | - | |
| 8 ASBESTO | MADERA | PARQUET-LADRILLO | - | - | - | - | - | - | - | - | - | - | |
| 9 ASBESTO | MADERA | CAÑA-TIERRA | - | - | - | - | - | - | - | - | - | - | |
| 10 ASBESTO | ADOBE-CAÑA | ENTABLADO | - | - | - | - | - | - | - | - | - | - | |
| 11 ASBESTO | ADOBE-CAÑA | PARQUET-LADRILLO | - | - | - | - | - | - | - | - | - | - | |
| 12 ASBESTO | ADOBE-CAÑA | CAÑA-TIERRA | - | - | - | - | - | - | - | - | - | - | |
| 13 ZINC | LADRILLO | ENTABLADO | 13 | - | - | - | 13 | - | 8 | 4 | - | 1 | |
| 14 ZINC | LADRILLO | PARQUET-LADRILLO | 54 | - | 1 | 1 | 52 | - | 39 | 13 | 2 | - | |
| 15 ZINC | LADRILLO | CAÑA-TIERRA | 1 | - | - | - | 1 | - | 1 | - | - | - | |
| 16 ZINC | MADERA | ENTABLADO | 233 | 8 | - | 1 | 224 | - | 126 | 104 | - | 3 | |
| 17 ZINC | MADERA | PARQUET-LADRILLO | 27 | 2 | - | - | 25 | - | 15 | 11 | 1 | - | |
| 18 ZINC | MADERA | CAÑA-TIERRA | 15 | - | - | - | 15 | - | 8 | 7 | - | - | |
| 19 ZINC | ADOBE-CAÑA | ENTABLADO | 11 | - | - | - | 11 | - | 8 | 3 | - | - | |
| 20 ZINC | ADOBE-CAÑA | PARQUET-LADRILLO | - | - | - | - | - | - | - | - | - | - | |
| 21 ZINC | ADOBE-CAÑA | CAÑA-TIERRA | 18 | - | - | - | 18 | - | 6 | 12 | - | - | |
| 22 TEJA | LADRILLO | ENTABLADO | - | - | - | - | - | - | - | - | - | - | |
| 23 TEJA | LADRILLO | PARQUET-LADRILLO | - | - | - | - | - | - | - | - | - | - | |
| 24 TEJA | LADRILLO | CAÑA-TIERRA | - | - | - | - | - | - | - | - | - | - | |
| 25 TEJA | MADERA | ENTABLADO | - | - | - | - | - | - | - | - | - | - | |
| 26 TEJA | MADERA | PARQUET-LADRILLO | - | - | - | - | - | - | - | - | - | - | |
| 27 TEJA | MADERA | CAÑA-TIERRA | - | - | - | - | - | - | - | - | - | - | |
| 28 TEJA | ADOBE-CAÑA | ENTABLADO | 1 | - | - | - | 1 | - | - | 1 | - | - | |
| 29 TEJA | ADOBE-CAÑA | PARQUET-LADRILLO | - | - | - | - | - | - | - | - | - | - | |
| 30 TEJA | ADOBE-CAÑA | CAÑA-TIERRA | 6 | 1 | - | - | 5 | - | 2 | 4 | - | - | |
| 31 PAJA | LADRILLO | ENTABLADO | - | - | - | - | - | - | - | - | - | - | |
| 32 PAJA | LADRILLO | PARQUET-LADRILLO | - | - | - | - | - | - | - | - | - | - | |
| 33 PAJA | LADRILLO | CAÑA-TIERRA | - | - | - | - | - | - | - | - | - | - | |
| 34 PAJA | MADERA | ENTABLADO | 4 | - | - | - | 4 | - | - | 4 | - | - | |
| 35 PAJA | MADERA | CAÑA-TIERRA | 1 | - | - | - | 1 | - | 1 | - | - | - | |
| 36 PAJA | ADOBE-CAÑA | ENTABLADO | - | - | - | - | 1 | - | - | - | - | - | |
| 37 PAJA | ADOBE-CAÑA | CAÑA-TIERRA | 22 | 1 | - | - | 20 | - | 4 | 16 | 2 | - | |
| 38 NO CLASIFICADOS EN CATEG. ANTERIORES | - | - | 18 | - | - | 1 | 17 | 1 | 14 | 3 | - | - | |

CUADRO No. 12 - VIVIENDAS PARTICULARES OCUPADAS, POR DISPONIBILIDAD DE SERVICIO HIGIENICO, SEGUN MATERIALES PREDOMINANTES EN TECHO, PAREDES Y PISO

| MATERIALES PREDOMINANTES EN: | | | TOTAL VIVIENDAS | DISPONIBILIDAD DE SERVICIO HIGIENICO | | | |
|---|------------|------------------|-----------------|--------------------------------------|--------------|------------|-----------|
| TECHO | PAREDES | PISO | | ESCUSADO | | LETRINA | NINGUNO |
| | | | | DE USO EXCLUSIVO | DE USO COMUN | | |
| TOTAL | | | 443 | 83 | 22 | 250 | 88 |
| 1 LOSA | LADRILLO | ENTABLADO | 2 | - | 1 | - | - |
| 2 LOSA | LADRILLO | PARQUET-LADRILLO | 13 | 1 | 5 | - | - |
| 3 LOSA | LADRILLO | CAÑA-TIERRA | - | - | - | - | 2 |
| 4 ASBESTO | LADRILLO | ENTABLADO | 1 | - | - | - | - |
| 5 ASBESTO | LADRILLO | PARQUET-LADRILLO | 3 | 2 | - | - | - |
| 6 ASBESTO | LADRILLO | CAÑA-TIERRA | - | - | - | - | - |
| 7 ASBESTO | MADERA | ENTABLADO | - | - | - | - | - |
| 8 ASBESTO | MADERA | PARQUET-LADRILLO | - | - | - | - | - |
| 9 ASBESTO | MADERA | CAÑA-TIERRA | - | - | - | - | - |
| 10 ASBESTO | ADOBE-CAÑA | ENTABLADO | - | - | - | - | - |
| 11 ASBESTO | ADOBE-CAÑA | PARQUET-LADRILLO | - | - | - | - | - |
| 12 ASBESTO | ADOBE-CAÑA | CAÑA-TIERRA | - | - | - | - | - |
| 13 ZINC | LADRILLO | ENTABLADO | 13 | 3 | 9 | - | 1 |
| 14 ZINC | LADRILLO | PARQUET-LADRILLO | 54 | 12 | 4 | 35 | 3 |
| 15 ZINC | LADRILLO | CAÑA-TIERRA | 1 | - | - | - | 1 |
| 16 ZINC | MADERA | ENTABLADO | 233 | 50 | 10 | 127 | 46 |
| 17 ZINC | MADERA | PARQUET-LADRILLO | 27 | 8 | 1 | 16 | 2 |
| 18 ZINC | MADERA | CAÑA-TIERRA | 15 | - | - | 13 | 2 |
| 19 ZINC | ADOBE-CAÑA | ENTABLADO | 11 | 1 | - | 9 | 1 |
| 20 ZINC | ADOBE-CAÑA | PARQUET-LADRILLO | - | - | - | - | - |
| 21 ZINC | ADOBE-CAÑA | CAÑA-TIERRA | 18 | 1 | 1 | 12 | 4 |
| 22 TEJA | LADRILLO | ENTABLADO | - | - | - | - | - |
| 23 TEJA | LADRILLO | PARQUET-LADRILLO | - | - | - | - | - |
| 24 TEJA | LADRILLO | CAÑA-TIERRA | - | - | - | - | - |
| 25 TEJA | MADERA | ENTABLADO | - | - | - | - | - |
| 26 TEJA | MADERA | PARQUET-LADRILLO | - | - | - | - | - |
| 27 TEJA | MADERA | CAÑA-TIERRA | - | - | - | - | - |
| 28 TEJA | ADOBE-CAÑA | ENTABLADO | 1 | - | - | 1 | - |
| 29 TEJA | ADOBE-CAÑA | PARQUET-LADRILLO | - | - | - | - | - |
| 30 TEJA | ADOBE-CAÑA | CAÑA-TIERRA | 6 | - | - | 6 | - |
| 31 PAJA | LADRILLO | ENTABLADO | - | - | - | - | - |
| 32 PAJA | LADRILLO | PARQUET-LADRILLO | - | - | - | - | - |
| 33 PAJA | LADRILLO | CAÑA-TIERRA | - | - | - | - | - |
| 34 PAJA | MADERA | ENTABLADO | 4 | - | - | - | 4 |
| 35 PAJA | MADERA | CAÑA-TIERRA | 1 | - | - | 1 | - |
| 36 PAJA | ADOBE-CAÑA | ENTABLADO | - | - | - | 3 | 19 |
| 37 PAJA | ADOBE-CAÑA | CAÑA-TIERRA | 22 | - | - | 10 | 3 |
| 38 NO CLASIFICADOS EN CATEG. ANTERIORES | | | 18 | 5 | - | - | 3 |

CUADRO No. 13 - VIVIENDAS PARTICULARES OCUPADAS, POR SISTEMA DE ELIMINACION DE AGUAS SERVIDAS, SEGUN MATERIALES PREDOMINANTES EN TECHO, PAREDES Y PISO

| MATERIALES PREDOMINANTES EN: | | | TOTAL VIVIENDAS | SISTEMA DE ELIMINACION DE AGUAS SERVIDAS | | | |
|---|------------|------------------|-----------------|---|------------|------------|------------|
| TECHO | PAREDES | PISO | | CONECTADO A RED PUBLICA DE ALCANTARILLADO | POZO CIEGO | OTRA FORMA | NINGUNO |
| | | | | | | | |
| TOTAL | | | 443 | 2 | 153 | 8 | 280 |
| 1 LOSA | LADRILLO | ENTABLADO | 2 | 1 | 1 | - | - |
| 2 LOSA | LADRILLO | PARQUET-LADRILLO | 13 | - | 3 | - | 10 |
| 3 LOSA | LADRILLO | CAÑA-TIERRA | - | - | - | - | - |
| 4 ASBESTO | LADRILLO | ENTABLADO | 1 | - | 1 | - | - |
| 5 ASBESTO | LADRILLO | PARQUET-LADRILLO | 3 | - | 2 | - | 1 |
| 6 ASBESTO | LADRILLO | CAÑA-TIERRA | - | - | - | - | - |
| 7 ASBESTO | MADERA | ENTABLADO | - | - | - | - | - |
| 8 ASBESTO | MADERA | PARQUET-LADRILLO | - | - | - | - | - |
| 9 ASBESTO | MADERA | CAÑA-TIERRA | - | - | - | - | - |
| 10 ASBESTO | ADOBE-CAÑA | ENTABLADO | - | - | - | - | - |
| 11 ASBESTO | ADOBE-CAÑA | PARQUET-LADRILLO | - | - | - | - | - |
| 12 ASBESTO | ADOBE-CAÑA | CAÑA-TIERRA | - | - | - | - | - |
| 13 ZINC | LADRILLO | ENTABLADO | 13 | - | 7 | - | 6 |
| 14 ZINC | LADRILLO | PARQUET-LADRILLO | 54 | 1 | 22 | 3 | 28 |
| 15 ZINC | LADRILLO | CAÑA-TIERRA | 1 | - | - | - | - |
| 16 ZINC | MADERA | ENTABLADO | 233 | - | 74 | - | 156 |
| 17 ZINC | MADERA | PARQUET-LADRILLO | 27 | - | 11 | 1 | 15 |
| 18 ZINC | MADERA | CAÑA-TIERRA | 15 | - | 8 | 1 | 5 |
| 19 ZINC | ADOBE-CAÑA | ENTABLADO | 11 | - | 6 | - | - |
| 20 ZINC | ADOBE-CAÑA | PARQUET-LADRILLO | - | - | - | - | - |
| 21 ZINC | ADOBE-CAÑA | CAÑA-TIERRA | 18 | - | 6 | - | 12 |
| 22 TEJA | LADRILLO | ENTABLADO | - | - | - | - | - |
| 23 TEJA | LADRILLO | PARQUET-LADRILLO | - | - | - | - | - |
| 24 TEJA | LADRILLO | CAÑA-TIERRA | - | - | - | - | - |
| 25 TEJA | MADERA | ENTABLADO | - | - | - | - | - |
| 26 TEJA | MADERA | PARQUET-LADRILLO | - | - | - | - | - |
| 27 TEJA | MADERA | CAÑA-TIERRA | - | - | - | - | - |
| 28 TEJA | ADOBE-CAÑA | ENTABLADO | 1 | - | - | - | 1 |
| 29 TEJA | ADOBE-CAÑA | PARQUET-LADRILLO | - | - | 4 | - | 2 |
| 30 TEJA | ADOBE-CAÑA | CAÑA-TIERRA | 6 | - | - | - | - |
| 31 PAJA | LADRILLO | ENTABLADO | - | - | - | - | - |
| 32 PAJA | LADRILLO | PARQUET-LADRILLO | - | - | - | - | - |
| 33 PAJA | LADRILLO | CAÑA-TIERRA | - | - | - | - | - |
| 34 PAJA | MADERA | ENTABLADO | 4 | - | 1 | - | 4 |
| 35 PAJA | MADERA | CAÑA-TIERRA | 1 | - | - | - | - |
| 36 PAJA | ADOBE-CAÑA | ENTABLADO | - | - | - | - | 22 |
| 37 PAJA | ADOBE-CAÑA | CAÑA-TIERRA | 22 | - | - | - | 12 |
| 38 NO CLASIFICADOS EN CATEG. ANTERIORES | | | 18 | - | 6 | - | - |

CUADRO No. 14 .- VIVIENDAS PARTICULARES OCUPADAS, POR SERVICIO ELECTRICO Y TELEFONICO, SEGUN MATERIALES PREDOMINANTES EN TECHO, PAREDES Y PISO

| MATERIALES PREDOMINANTES EN: | | | SERVICIO ELECTRICO | | SERVICIO TELEFONICO | | | |
|---|------------|------------------|--------------------|------------|---------------------|-----------------|------------|------------|
| TECHO | PAREDES | PISO | TOTAL VIVIENDAS | SI DISPONE | NO DISPONE | TOTAL VIVIENDAS | SI DISPONE | NO DISPONE |
| LAS GOLONDRINAS | | | 443 | 243 | 200 | 443 | 4 | 439 |
| TOTAL | | | 443 | 243 | 200 | 443 | 4 | 439 |
| 1 LOSA | LADRILLO | ENTABLADO | 2 | 2 | - | 2 | - | 2 |
| 2 LOSA | LADRILLO | PARQUET-LADRILLO | 13 | 13 | - | 13 | - | 13 |
| 3 LOSA | LADRILLO | CAÑA-TIERRA | - | - | - | - | - | - |
| 4 ASBESTO | LADRILLO | ENTABLADO | 1 | - | 1 | 1 | 1 | - |
| 5 ASBESTO | LADRILLO | PARQUET-LADRILLO | 3 | 3 | - | 3 | - | 3 |
| 6 ASBESTO | LADRILLO | CAÑA-TIERRA | - | - | - | - | - | - |
| 7 ASBESTO | MADERA | ENTABLADO | - | - | - | - | - | - |
| 8 ASBESTO | MADERA | PARQUET-LADRILLO | - | - | - | - | - | - |
| 9 ASBESTO | MADERA | CAÑA-TIERRA | - | - | - | - | - | - |
| 10 ASBESTO | ADOBE-CAÑA | ENTABLADO | - | - | - | - | - | - |
| 11 ASBESTO | ADOBE-CAÑA | PARQUET-LADRILLO | - | - | - | - | - | - |
| 12 ASBESTO | ADOBE-CAÑA | CAÑA-TIERRA | - | - | - | - | - | - |
| 13 ZINC | LADRILLO | ENTABLADO | 13 | 7 | 6 | 13 | - | 13 |
| 14 ZINC | LADRILLO | PARQUET-LADRILLO | 54 | 47 | 7 | 54 | 2 | 52 |
| 15 ZINC | LADRILLO | CAÑA-TIERRA | 1 | 1 | - | 1 | - | 1 |
| 16 ZINC | MADERA | ENTABLADO | 233 | 125 | 108 | 233 | - | 233 |
| 17 ZINC | MADERA | PARQUET-LADRILLO | 27 | 25 | 2 | 27 | - | 27 |
| 18 ZINC | MADERA | CAÑA-TIERRA | 15 | 1 | 14 | 15 | - | 15 |
| 19 ZINC | ADOBE-CAÑA | ENTABLADO | 11 | 3 | 8 | 11 | - | 11 |
| 20 ZINC | ADOBE-CAÑA | PARQUET-LADRILLO | - | - | - | - | - | - |
| 21 ZINC | ADOBE-CAÑA | CAÑA-TIERRA | 18 | 1 | 17 | 18 | - | 18 |
| 22 TEJA | LADRILLO | ENTABLADO | - | - | - | - | - | - |
| 23 TEJA | LADRILLO | PARQUET-LADRILLO | - | - | - | - | - | - |
| 24 TEJA | LADRILLO | CAÑA-TIERRA | - | - | - | - | - | - |
| 25 TEJA | MADERA | ENTABLADO | - | - | - | - | - | - |
| 26 TEJA | MADERA | PARQUET-LADRILLO | - | - | - | - | - | - |
| 27 TEJA | MADERA | CAÑA-TIERRA | - | - | - | - | - | - |
| 28 TEJA | ADOBE-CAÑA | ENTABLADO | 1 | - | 1 | 1 | - | 1 |
| 29 TEJA | ADOBE-CAÑA | PARQUET-LADRILLO | - | - | - | - | - | - |
| 30 TEJA | ADOBE-CAÑA | CAÑA-TIERRA | 6 | 1 | 5 | 6 | - | 6 |
| 31 PAJA | LADRILLO | ENTABLADO | - | - | - | - | - | - |
| 32 PAJA | LADRILLO | PARQUET-LADRILLO | - | - | - | - | - | - |
| 33 PAJA | LADRILLO | CAÑA-TIERRA | - | - | - | - | - | - |
| 34 PAJA | MADERA | ENTABLADO | 4 | - | 4 | 4 | - | 4 |
| 35 PAJA | MADERA | CAÑA-TIERRA | 1 | 1 | - | 1 | - | 1 |
| 36 PAJA | ADOBE-CAÑA | ENTABLADO | - | - | - | - | - | - |
| 37 PAJA | ADOBE-CAÑA | CAÑA-TIERRA | 22 | 1 | 21 | 22 | - | 22 |
| 38 NO CLASIFICADOS EN CATEG. ANTERIORES | | | 18 | 12 | 6 | 18 | 1 | 17 |

CUADRO No. 15 .- VIVIENDAS PARTICULARES OCUPADAS, POR UTILIZACION DE LA VIVIENDA EN ALGUNA ACTIVIDAD ECONOMICA, SEGUN MATERIALES PREDOMINANTES EN TECHO, PAREDES Y PISO

| MATERIALES PREDOMINANTES EN: | | | TOTAL VIVIENDAS | UTILIZACION DE LA VIVIENDA | | | | |
|---|------------|------------------|-----------------|----------------------------|----------|-----------|--------------|--------------|
| TECHO | PAREDES | PISO | | MANUFACTURA | COMERCIO | SERVICIOS | ACT. AGRICO. | OTRAS ACTIV. |
| LAS GOLONDRINAS | | | 443 | 53 | 7 | - | 6 | 377 |
| TOTAL | | | 443 | 53 | 7 | - | 6 | 377 |
| 1 LOSA | LADRILLO | ENTABLADO | 2 | - | 1 | - | - | 1 |
| 2 LOSA | LADRILLO | PARQUET-LADRILLO | 13 | - | 4 | - | - | 9 |
| 3 LOSA | LADRILLO | CAÑA-TIERRA | - | - | - | - | - | - |
| 4 ASBESTO | LADRILLO | ENTABLADO | 1 | - | - | - | - | 1 |
| 5 ASBESTO | LADRILLO | PARQUET-LADRILLO | 3 | - | 1 | - | - | 2 |
| 6 ASBESTO | LADRILLO | CAÑA-TIERRA | - | - | - | - | - | - |
| 7 ASBESTO | MADERA | ENTABLADO | - | - | - | - | - | - |
| 8 ASBESTO | MADERA | PARQUET-LADRILLO | - | - | - | - | - | - |
| 9 ASBESTO | MADERA | CAÑA-TIERRA | - | - | - | - | - | - |
| 10 ASBESTO | ADOBE-CAÑA | ENTABLADO | - | - | - | - | - | - |
| 11 ASBESTO | ADOBE-CAÑA | PARQUET-LADRILLO | - | - | - | - | - | - |
| 12 ASBESTO | ADOBE-CAÑA | CAÑA-TIERRA | - | - | - | - | - | - |
| 13 ZINC | LADRILLO | ENTABLADO | 13 | - | 1 | - | - | 12 |
| 14 ZINC | LADRILLO | PARQUET-LADRILLO | 54 | - | 19 | 2 | 1 | 32 |
| 15 ZINC | LADRILLO | CAÑA-TIERRA | 1 | - | 1 | - | - | - |
| 16 ZINC | MADERA | ENTABLADO | 233 | - | 16 | 3 | 3 | 211 |
| 17 ZINC | MADERA | PARQUET-LADRILLO | 27 | - | 9 | - | 2 | 16 |
| 18 ZINC | MADERA | CAÑA-TIERRA | 15 | - | - | - | - | 15 |
| 19 ZINC | ADOBE-CAÑA | ENTABLADO | 11 | - | - | - | - | 11 |
| 20 ZINC | ADOBE-CAÑA | PARQUET-LADRILLO | - | - | - | - | - | - |
| 21 ZINC | ADOBE-CAÑA | CAÑA-TIERRA | 18 | - | 1 | - | - | 17 |
| 22 TEJA | LADRILLO | ENTABLADO | - | - | - | - | - | - |
| 23 TEJA | LADRILLO | PARQUET-LADRILLO | - | - | - | - | - | - |
| 24 TEJA | LADRILLO | CAÑA-TIERRA | - | - | - | - | - | - |
| 25 TEJA | MADERA | ENTABLADO | - | - | - | - | - | - |
| 26 TEJA | MADERA | PARQUET-LADRILLO | - | - | - | - | - | - |
| 27 TEJA | MADERA | CAÑA-TIERRA | - | - | - | - | - | - |
| 28 TEJA | ADOBE-CAÑA | ENTABLADO | 1 | - | - | - | - | 1 |
| 29 TEJA | ADOBE-CAÑA | PARQUET-LADRILLO | - | - | - | - | - | - |
| 30 TEJA | ADOBE-CAÑA | CAÑA-TIERRA | 6 | - | - | - | - | 6 |
| 31 PAJA | LADRILLO | ENTABLADO | - | - | - | - | - | - |
| 32 PAJA | LADRILLO | PARQUET-LADRILLO | - | - | - | - | - | - |
| 33 PAJA | LADRILLO | CAÑA-TIERRA | - | - | - | - | - | - |
| 34 PAJA | MADERA | ENTABLADO | 4 | - | - | - | - | 4 |
| 35 PAJA | MADERA | CAÑA-TIERRA | 1 | - | - | - | - | 1 |
| 36 PAJA | ADOBE-CAÑA | ENTABLADO | - | - | - | - | - | - |
| 37 PAJA | ADOBE-CAÑA | CAÑA-TIERRA | 22 | - | - | - | - | 22 |
| 38 NO CLASIFICADOS EN CATEG. ANTERIORES | | | 18 | - | 2 | - | - | 16 |

CUADRO No. 16 - VIVIENDAS PARTICULARES OCUPADAS, POR TIPO DE TENENCIA, SEGUN MATERIALES PREDOMINANTES EN TECHO, PAREDES Y PISO

| MATERIALES PREDOMINANTES EN: | | | TOTAL VIVIENDAS | TIPO DE TENENCIA | | | | |
|---|------------|------------------|-----------------|------------------|-----------|----------|---------------|-------|
| TECHO | PAREDES | PISO | | PROPIA | ARRENDADA | GRATUITA | POR SERVICIOS | OTROS |
| LAS GOLONDRINAS | | | 443 | 282 | 79 | 41 | 41 | |
| TOTAL | | | | | | | | |
| 1 LOSA | LADRILLO | ENTABLADO | 2 | - | 2 | | | |
| 2 LOSA | LADRILLO | PARQUET-LADRILLO | 13 | 2 | 10 | | | |
| 3 LOSA | LADRILLO | CAÑA-TIERRA | - | - | - | | | |
| 4 ASBESTO | LADRILLO | ENTABLADO | 1 | - | - | | | |
| 5 ASBESTO | LADRILLO | PARQUET-LADRILLO | 3 | 2 | - | | | |
| 6 ASBESTO | LADRILLO | CAÑA-TIERRA | - | - | - | | | |
| 7 ASBESTO | MADERA | ENTABLADO | - | - | - | | | |
| 8 ASBESTO | MADERA | PARQUET-LADRILLO | - | - | - | | | |
| 9 ASBESTO | MADERA | CAÑA-TIERRA | - | - | - | | | |
| 10 ASBESTO | ADOBE-CAÑA | ENTABLADO | - | - | - | | | |
| 11 ASBESTO | ADOBE-CAÑA | PARQUET-LADRILLO | - | - | - | | | |
| 12 ASBESTO | ADOBE-CAÑA | CAÑA-TIERRA | - | - | - | | | |
| 13 ZINC | LADRILLO | ENTABLADO | 13 | 9 | 2 | | | |
| 14 ZINC | LADRILLO | PARQUET-LADRILLO | 54 | 38 | 12 | | | |
| 15 ZINC | LADRILLO | CAÑA-TIERRA | 1 | - | - | | | |
| 16 ZINC | MADERA | ENTABLADO | 233 | 145 | 40 | | | |
| 17 ZINC | MADERA | PARQUET-LADRILLO | 27 | 15 | 9 | | | |
| 18 ZINC | MADERA | CAÑA-TIERRA | 15 | 11 | - | | | |
| 19 ZINC | ADOBE-CAÑA | ENTABLADO | 11 | 8 | 1 | | | |
| 20 ZINC | ADOBE-CAÑA | PARQUET-LADRILLO | - | - | - | | | |
| 21 ZINC | ADOBE-CAÑA | CAÑA-TIERRA | 18 | 9 | - | | | |
| 22 TEJA | LADRILLO | ENTABLADO | - | - | - | | | |
| 23 TEJA | LADRILLO | PARQUET-LADRILLO | - | - | - | | | |
| 24 TEJA | LADRILLO | CAÑA-TIERRA | - | - | - | | | |
| 25 TEJA | MADERA | ENTABLADO | - | - | - | | | |
| 26 TEJA | MADERA | PARQUET-LADRILLO | - | - | - | | | |
| 27 TEJA | MADERA | CAÑA-TIERRA | - | - | - | | | |
| 28 TEJA | ADOBE-CAÑA | ENTABLADO | 1 | 1 | - | | | |
| 29 TEJA | ADOBE-CAÑA | PARQUET-LADRILLO | - | - | - | | | |
| 30 TEJA | ADOBE-CAÑA | CAÑA-TIERRA | 6 | 3 | - | | | |
| 31 PAJA | LADRILLO | ENTABLADO | - | - | - | | | |
| 32 PAJA | LADRILLO | PARQUET-LADRILLO | - | - | - | | | |
| 33 PAJA | LADRILLO | CAÑA-TIERRA | - | - | - | | | |
| 34 PAJA | MADERA | ENTABLADO | 4 | 3 | 1 | | | |
| 35 PAJA | MADERA | CAÑA-TIERRA | 1 | 1 | - | | | |
| 36 PAJA | ADOBE-CAÑA | ENTABLADO | - | - | - | | | |
| 37 PAJA | ADOBE-CAÑA | CAÑA-TIERRA | 22 | 19 | - | | | |
| 38 NO CLASIFICADOS EN CATEG. ANTERIORES | | | 18 | 16 | 1 | | | |

CUADRO No. 17 - VIVIENDAS PARTICULARES OCUPADAS, POR NUMERO DE CUARTOS, SEGUN MATERIALES PREDOMINANTES EN TECHO, PAREDES Y PISO

| MATERIALES PREDOMINANTES EN: | | | TOTAL VIVIENDAS | NUMERO DE CUARTOS | | | | | | | | | | |
|---|------------|------------------|-----------------|-------------------|-----|-----|----|---|---|---|---|---|--------|--|
| TECHO | PAREDES | PISO | | 1 | 2 | 3 | 4 | 5 | 6 | 7 | 8 | 9 | 10 Y + | |
| LAS GOLONDRINAS | | | 443 | 120 | 142 | 104 | 56 | 7 | 4 | 6 | 2 | 1 | 1 | |
| TOTAL | | | | | | | | | | | | | | |
| 1 LOSA | LADRILLO | ENTABLADO | 2 | 2 | - | - | - | - | - | - | - | - | - | |
| 2 LOSA | LADRILLO | PARQUET-LADRILLO | 13 | 9 | 2 | - | 2 | - | - | - | - | - | - | |
| 3 LOSA | LADRILLO | CAÑA-TIERRA | - | - | - | - | - | - | - | - | - | - | - | |
| 4 ASBESTO | LADRILLO | ENTABLADO | 1 | - | 1 | - | - | - | - | - | - | - | - | |
| 5 ASBESTO | LADRILLO | PARQUET-LADRILLO | 3 | - | 2 | 1 | - | - | - | - | - | - | - | |
| 6 ASBESTO | LADRILLO | CAÑA-TIERRA | - | - | - | - | - | - | - | - | - | - | - | |
| 7 ASBESTO | MADERA | ENTABLADO | - | - | - | - | - | - | - | - | - | - | - | |
| 8 ASBESTO | MADERA | PARQUET-LADRILLO | - | - | - | - | - | - | - | - | - | - | - | |
| 9 ASBESTO | MADERA | CAÑA-TIERRA | - | - | - | - | - | - | - | - | - | - | - | |
| 10 ASBESTO | ADOBE-CAÑA | ENTABLADO | - | - | - | - | - | - | - | - | - | - | - | |
| 11 ASBESTO | ADOBE-CAÑA | PARQUET-LADRILLO | - | - | - | - | - | - | - | - | - | - | - | |
| 12 ASBESTO | ADOBE-CAÑA | CAÑA-TIERRA | - | - | - | - | - | - | - | - | - | - | - | |
| 13 ZINC | LADRILLO | ENTABLADO | 13 | 1 | 1 | 5 | 3 | 1 | 1 | 1 | - | - | - | |
| 14 ZINC | LADRILLO | PARQUET-LADRILLO | 54 | 9 | 15 | 16 | 9 | - | - | - | 1 | 1 | 1 | |
| 15 ZINC | LADRILLO | CAÑA-TIERRA | 1 | 1 | - | - | - | - | - | - | - | - | - | |
| 16 ZINC | MADERA | ENTABLADO | 233 | 57 | 76 | 56 | 35 | 4 | 2 | 2 | 1 | - | - | |
| 17 ZINC | MADERA | PARQUET-LADRILLO | 27 | 8 | 6 | 8 | 3 | 1 | 1 | 1 | - | - | - | |
| 18 ZINC | MADERA | CAÑA-TIERRA | 15 | 2 | 7 | 5 | 1 | - | - | - | - | - | - | |
| 19 ZINC | ADOBE-CAÑA | ENTABLADO | 11 | 4 | 5 | 2 | - | - | - | - | - | - | - | |
| 20 ZINC | ADOBE-CAÑA | PARQUET-LADRILLO | - | - | - | - | - | - | - | - | - | - | - | |
| 21 ZINC | ADOBE-CAÑA | CAÑA-TIERRA | 18 | 8 | 5 | 4 | 1 | - | - | - | - | - | - | |
| 22 TEJA | LADRILLO | ENTABLADO | - | - | - | - | - | - | - | - | - | - | - | |
| 23 TEJA | LADRILLO | PARQUET-LADRILLO | - | - | - | - | - | - | - | - | - | - | - | |
| 24 TEJA | LADRILLO | CAÑA-TIERRA | - | - | - | - | - | - | - | - | - | - | - | |
| 25 TEJA | MADERA | ENTABLADO | - | - | - | - | - | - | - | - | - | - | - | |
| 26 TEJA | MADERA | PARQUET-LADRILLO | - | - | - | - | - | - | - | - | - | - | - | |
| 27 TEJA | MADERA | CAÑA-TIERRA | - | - | - | - | - | - | - | - | - | - | - | |
| 28 TEJA | ADOBE-CAÑA | ENTABLADO | 1 | - | 1 | - | - | - | - | - | - | - | - | |
| 29 TEJA | ADOBE-CAÑA | PARQUET-LADRILLO | - | - | - | - | - | - | - | - | - | - | - | |
| 30 TEJA | ADOBE-CAÑA | CAÑA-TIERRA | 6 | 2 | 3 | 1 | - | - | - | - | - | - | - | |
| 31 PAJA | LADRILLO | ENTABLADO | - | - | - | - | - | - | - | - | - | - | - | |
| 32 PAJA | LADRILLO | PARQUET-LADRILLO | - | - | - | - | - | - | - | - | - | - | - | |
| 33 PAJA | LADRILLO | CAÑA-TIERRA | - | - | - | - | - | - | - | - | - | - | - | |
| 34 PAJA | MADERA | ENTABLADO | 4 | 2 | 1 | 1 | - | - | - | - | - | - | - | |
| 35 PAJA | MADERA | CAÑA-TIERRA | 1 | 1 | - | - | - | - | - | - | - | - | - | |
| 36 PAJA | ADOBE-CAÑA | ENTABLADO | - | - | - | - | - | - | - | - | - | - | - | |
| 37 PAJA | ADOBE-CAÑA | CAÑA-TIERRA | 22 | 7 | 12 | 1 | 2 | - | - | - | - | - | - | |
| 38 NO CLASIFICADOS EN CATEG. ANTERIORES | | | 18 | 7 | 5 | 4 | - | - | - | 1 | - | - | - | |

CUADRO No. 18.- VIVIENDAS PARTICULARES OCUPADAS, POR NUMERO DE DORMITORIOS, SEGUN MATERIALES PREDOMINANTES EN TECHO, PAREDES Y PISO

| MATERIALES PREDOMINANTES EN: | NUMERO DE DORMITORIOS | | | | | | |
|------------------------------|-----------------------|---------|------|-------|----|---|---|
| | TECHO | PAREDES | PISO | TOTAL | 0 | 1 | 2 |
| TOTAL | 443 | 232 | 144 | 47 | 15 | 2 | 3 |

LAS GOLONDRINAS

| | | | | | | | | | |
|---|------------|------------------|----|----|---|---|---|---|---|
| 1 LOSA | LADRILLO | PARQUET-LADRILLO | 2 | 2 | - | - | - | - | - |
| 2 LOSA | LADRILLO | CANA-TIERRA | 13 | 2 | - | - | - | - | - |
| 3 LOSA | LADRILLO | CANA-TIERRA | 1 | 1 | - | - | - | - | - |
| 4 ASBESTO | LADRILLO | PARQUET-LADRILLO | 3 | 1 | - | - | - | - | - |
| 5 ASBESTO | LADRILLO | PARQUET-TIERRA | 1 | 1 | - | - | - | - | - |
| 6 ASBESTO | MADERA | PARQUET-LADRILLO | 3 | 2 | - | - | - | - | - |
| 7 ASBESTO | MADERA | ENTABLAO | - | - | - | - | - | - | - |
| 8 ASBESTO | MADERA | PARQUET-TIERRA | - | - | - | - | - | - | - |
| 9 ASBESTO | MADERA | CANA-TIERRA | - | - | - | - | - | - | - |
| 10 ASBESTO | ADOBE-CANA | ENTABLAO | - | - | - | - | - | - | - |
| 11 ASBESTO | ADOBE-CANA | PARQUET-LADRILLO | - | - | - | - | - | - | - |
| 12 ASBESTO | ADOBE-CANA | CANA-TIERRA | - | - | - | - | - | - | - |
| 13 ZINC | LADRILLO | ENTABLAO | 13 | 4 | - | - | - | - | - |
| 14 ZINC | LADRILLO | PARQUET-LADRILLO | 54 | 20 | - | - | - | - | - |
| 15 ZINC | LADRILLO | CANA-TIERRA | 1 | 5 | - | - | - | - | - |
| 16 ZINC | MADERA | ENTABLAO | 1 | 1 | - | - | - | - | - |
| 17 ZINC | MADERA | PARQUET-LADRILLO | 27 | 82 | - | - | - | - | - |
| 18 ZINC | MADERA | CANA-TIERRA | 15 | 4 | - | - | - | - | - |
| 19 ZINC | ADOBE-CANA | ENTABLAO | 11 | 7 | - | - | - | - | - |
| 20 ZINC | ADOBE-CANA | PARQUET-LADRILLO | 18 | 12 | - | - | - | - | - |
| 21 ZINC | LADRILLO | ADOBE-CANA | 1 | 6 | - | - | - | - | - |
| 22 ZINC | LADRILLO | ENTABLAO | 1 | 1 | - | - | - | - | - |
| 23 ZINC | LADRILLO | PARQUET-LADRILLO | - | - | - | - | - | - | - |
| 24 ZINC | LADRILLO | CANA-TIERRA | - | - | - | - | - | - | - |
| 25 ZINC | MADERA | ENTABLAO | - | - | - | - | - | - | - |
| 26 ZINC | MADERA | PARQUET-LADRILLO | - | - | - | - | - | - | - |
| 27 ZINC | MADERA | CANA-TIERRA | - | - | - | - | - | - | - |
| 28 ZINC | ADOBE-CANA | ENTABLAO | 1 | 1 | - | - | - | - | - |
| 29 ZINC | ADOBE-CANA | PARQUET-LADRILLO | 6 | 5 | - | - | - | - | - |
| 30 ZINC | LADRILLO | ADOBE-CANA | 1 | 1 | - | - | - | - | - |
| 31 PAJAJ | LADRILLO | ENTABLAO | - | - | - | - | - | - | - |
| 32 PAJAJ | LADRILLO | PARQUET-LADRILLO | - | - | - | - | - | - | - |
| 33 PAJAJ | LADRILLO | CANA-TIERRA | - | - | - | - | - | - | - |
| 34 PAJAJ | MADERA | ENTABLAO | - | - | - | - | - | - | - |
| 35 PAJAJ | MADERA | CANA-TIERRA | 1 | 2 | - | - | - | - | - |
| 36 PAJAJ | ADOBE-CANA | ENTABLAO | 22 | 10 | - | - | - | - | - |
| 37 PAJAJ | ADOBE-CANA | CANA-TIERRA | 22 | 12 | - | - | - | - | - |
| 38 NO CLASIFICADOS EN CATEG. ANTERIORES | - | - | 18 | 12 | - | - | - | - | - |

CUADRO No. 19.- VIVIENDAS PARTICULARES OCUPADAS, POR NUMERO DE OCUPANTES, SEGUN MATERIALES PREDOMINANTES EN TECHO, PAREDES Y PISO

| MATERIALES PREDOMINANTES EN: | NUMERO DE OCUPANTES | | | | | | | | | |
|------------------------------|---------------------|---------|------|-------|----|---|---|---|---|---|
| | TECHO | PAREDES | PISO | TOTAL | 1 | 2 | 3 | 4 | 5 | 6 |
| TOTAL | 443 | 232 | 144 | 47 | 15 | 2 | 3 | 2 | 1 | 2 |

LAS GOLONDRINAS

| | | | | | | | | | | |
|---|------------|------------------|----|----|---|---|---|---|---|---|
| 1 LOSA | LADRILLO | ENTABLAO | 2 | 2 | - | - | - | - | - | - |
| 2 LOSA | LADRILLO | PARQUET-LADRILLO | 13 | 4 | - | - | - | - | - | - |
| 3 LOSA | LADRILLO | CANA-TIERRA | 1 | 1 | - | - | - | - | - | - |
| 4 ASBESTO | LADRILLO | PARQUET-LADRILLO | 3 | 1 | - | - | - | - | - | - |
| 5 ASBESTO | LADRILLO | PARQUET-TIERRA | 1 | 1 | - | - | - | - | - | - |
| 6 ASBESTO | MADERA | PARQUET-LADRILLO | 3 | 2 | - | - | - | - | - | - |
| 7 ASBESTO | MADERA | ENTABLAO | - | - | - | - | - | - | - | - |
| 8 ASBESTO | MADERA | PARQUET-TIERRA | - | - | - | - | - | - | - | - |
| 9 ASBESTO | MADERA | CANA-TIERRA | - | - | - | - | - | - | - | - |
| 10 ASBESTO | ADOBE-CANA | ENTABLAO | - | - | - | - | - | - | - | - |
| 11 ASBESTO | ADOBE-CANA | PARQUET-LADRILLO | - | - | - | - | - | - | - | - |
| 12 ASBESTO | ADOBE-CANA | CANA-TIERRA | - | - | - | - | - | - | - | - |
| 13 ZINC | LADRILLO | ENTABLAO | 13 | 4 | - | - | - | - | - | - |
| 14 ZINC | LADRILLO | PARQUET-LADRILLO | 54 | 2 | - | - | - | - | - | - |
| 15 ZINC | LADRILLO | CANA-TIERRA | 1 | 1 | - | - | - | - | - | - |
| 16 ZINC | MADERA | ENTABLAO | 1 | 1 | - | - | - | - | - | - |
| 17 ZINC | MADERA | PARQUET-LADRILLO | 27 | 14 | - | - | - | - | - | - |
| 18 ZINC | MADERA | CANA-TIERRA | 15 | 4 | - | - | - | - | - | - |
| 19 ZINC | ADOBE-CANA | ENTABLAO | 11 | 2 | - | - | - | - | - | - |
| 20 ZINC | ADOBE-CANA | PARQUET-LADRILLO | 18 | 1 | - | - | - | - | - | - |
| 21 ZINC | LADRILLO | ADOBE-CANA | 1 | 6 | - | - | - | - | - | - |
| 22 ZINC | LADRILLO | ENTABLAO | 1 | 1 | - | - | - | - | - | - |
| 23 ZINC | LADRILLO | PARQUET-LADRILLO | - | - | - | - | - | - | - | - |
| 24 ZINC | LADRILLO | CANA-TIERRA | - | - | - | - | - | - | - | - |
| 25 ZINC | MADERA | ENTABLAO | - | - | - | - | - | - | - | - |
| 26 ZINC | MADERA | PARQUET-LADRILLO | - | - | - | - | - | - | - | - |
| 27 ZINC | MADERA | CANA-TIERRA | - | - | - | - | - | - | - | - |
| 28 ZINC | ADOBE-CANA | ENTABLAO | 1 | 1 | - | - | - | - | - | - |
| 29 ZINC | ADOBE-CANA | PARQUET-LADRILLO | 6 | 1 | - | - | - | - | - | - |
| 30 ZINC | LADRILLO | ADOBE-CANA | 1 | 1 | - | - | - | - | - | - |
| 31 PAJAJ | LADRILLO | ENTABLAO | - | - | - | - | - | - | - | - |
| 32 PAJAJ | LADRILLO | PARQUET-LADRILLO | - | - | - | - | - | - | - | - |
| 33 PAJAJ | LADRILLO | CANA-TIERRA | - | - | - | - | - | - | - | - |
| 34 PAJAJ | MADERA | ENTABLAO | - | - | - | - | - | - | - | - |
| 35 PAJAJ | MADERA | CANA-TIERRA | 1 | 2 | - | - | - | - | - | - |
| 36 PAJAJ | ADOBE-CANA | ENTABLAO | 22 | 10 | - | - | - | - | - | - |
| 37 PAJAJ | ADOBE-CANA | CANA-TIERRA | 22 | 12 | - | - | - | - | - | - |
| 38 NO CLASIFICADOS EN CATEG. ANTERIORES | - | - | 18 | 12 | - | - | - | - | - | - |

CUADRO No. 20 .- VIVIENDAS PARTICULARES OCUPADAS, POR NUMERO DE PERSONAS POR CUARTO, SEGUN MATERIALES PREDOMINANTES EN TECHO, PAREDES Y PISO

| MATERIALES PREDOMINANTES EN: | | | TOTAL VIVIENDAS | NUMERO DE PERSONAS POR CUARTO | | | | |
|------------------------------|--------------------------------------|------------|------------------|-------------------------------|------------|-----------|-----------|-----------|
| TECHO | PAREDES | PISO | | MENOS DE 1 | DE 1 A 2 | DE 3 A 4 | DE 5 A 6 | 7 Y MAS |
| TOTAL | | | 443 | 40 | 247 | 95 | 39 | 22 |
| 1 | LOSA | LADRILLO | ENTABLADO | 2 | - | 2 | - | - |
| 2 | LOSA | LADRILLO | PARQUET-LADRILLO | 13 | - | 11 | 1 | - |
| 3 | LOSA | LADRILLO | CAÑA-TIERRA | - | - | - | - | - |
| 4 | ASBESTO | LADRILLO | ENTABLADO | 1 | - | 1 | - | - |
| 5 | ASBESTO | LADRILLO | PARQUET-LADRILLO | 3 | - | 2 | 1 | - |
| 6 | ASBESTO | LADRILLO | CAÑA-TIERRA | - | - | - | - | - |
| 7 | ASBESTO | MADERA | ENTABLADO | - | - | - | - | - |
| 8 | ASBESTO | MADERA | PARQUET-LADRILLO | - | - | - | - | - |
| 9 | ASBESTO | MADERA | CAÑA-TIERRA | - | - | - | - | - |
| 10 | ASBESTO | ADOBE-CAÑA | ENTABLADO | - | - | - | - | - |
| 11 | ASBESTO | ADOBE-CAÑA | PARQUET-LADRILLO | - | - | - | - | - |
| 12 | ASBESTO | ADOBE-CAÑA | CAÑA-TIERRA | - | - | - | - | - |
| 13 | ZINC | LADRILLO | ENTABLADO | 13 | 2 | 7 | 3 | 1 |
| 14 | ZINC | LADRILLO | PARQUET-LADRILLO | 54 | 6 | 34 | 10 | 3 |
| 15 | ZINC | LADRILLO | CAÑA-TIERRA | 1 | - | - | - | - |
| 16 | ZINC | MADERA | ENTABLADO | 233 | 21 | 130 | 47 | 22 |
| 17 | ZINC | MADERA | PARQUET-LADRILLO | 27 | 2 | 19 | 4 | 2 |
| 18 | ZINC | MADERA | CAÑA-TIERRA | 15 | 1 | 4 | 4 | 2 |
| 19 | ZINC | ADOBE-CAÑA | ENTABLADO | 11 | 1 | 4 | 4 | 2 |
| 20 | ZINC | ADOBE-CAÑA | PARQUET-LADRILLO | - | - | - | - | - |
| 21 | ZINC | ADOBE-CAÑA | CAÑA-TIERRA | 18 | 2 | 6 | 5 | 4 |
| 22 | TEJA | LADRILLO | ENTABLADO | - | - | - | - | - |
| 23 | TEJA | LADRILLO | PARQUET-LADRILLO | - | - | - | - | - |
| 24 | TEJA | LADRILLO | CAÑA-TIERRA | - | - | - | - | - |
| 25 | TEJA | MADERA | ENTABLADO | - | - | - | - | - |
| 26 | TEJA | MADERA | PARQUET-LADRILLO | - | - | - | - | - |
| 27 | TEJA | MADERA | CAÑA-TIERRA | - | - | - | - | - |
| 28 | TEJA | ADOBE-CAÑA | ENTABLADO | 1 | - | 1 | - | - |
| 29 | TEJA | ADOBE-CAÑA | PARQUET-LADRILLO | - | - | - | - | - |
| 30 | TEJA | ADOBE-CAÑA | CAÑA-TIERRA | 6 | 1 | 3 | 1 | 1 |
| 31 | PAJA | LADRILLO | ENTABLADO | - | - | - | - | - |
| 32 | PAJA | LADRILLO | PARQUET-LADRILLO | - | - | - | - | - |
| 33 | PAJA | LADRILLO | CAÑA-TIERRA | - | - | - | - | - |
| 34 | PAJA | MADERA | ENTABLADO | 4 | - | 2 | - | - |
| 35 | PAJA | MADERA | CAÑA-TIERRA | 1 | - | - | - | - |
| 36 | PAJA | ADOBE-CAÑA | ENTABLADO | - | - | - | - | - |
| 37 | PAJA | ADOBE-CAÑA | CAÑA-TIERRA | 22 | 2 | 11 | 6 | 2 |
| 38 | NO CLASIFICADOS EN CATEG. ANTERIORES | | | 18 | 2 | 8 | 5 | 2 |

CUADRO No. 21 .- VIVIENDAS PARTICULARES OCUPADAS, POR NUMERO DE PERSONAS POR DORMITORIO, SEGUN MATERIALES PREDOMINANTES EN TECHO, PAREDES Y PISO

| MATERIALES PREDOMINANTES EN: | | | TOTAL VIVIENDAS | NUMERO DE PERSONAS POR DORMITORIO | | | | |
|------------------------------|--------------------------------------|------------|------------------|-----------------------------------|------------|------------|-----------|-----------|
| TECHO | PAREDES | PISO | | MENOS DE 1 | DE 1 A 2 | DE 3 A 4 | DE 5 A 6 | 7 Y MAS |
| TOTAL | | | 443 | 10 | 186 | 137 | 66 | 44 |
| 1 | LOSA | LADRILLO | ENTABLADO | 2 | - | 2 | - | - |
| 2 | LOSA | LADRILLO | PARQUET-LADRILLO | 13 | - | 9 | 3 | 1 |
| 3 | LOSA | LADRILLO | CAÑA-TIERRA | - | - | - | - | - |
| 4 | ASBESTO | LADRILLO | ENTABLADO | 1 | - | 1 | - | - |
| 5 | ASBESTO | LADRILLO | PARQUET-LADRILLO | 3 | - | 2 | 1 | - |
| 6 | ASBESTO | LADRILLO | CAÑA-TIERRA | - | - | - | - | - |
| 7 | ASBESTO | MADERA | ENTABLADO | - | - | - | - | - |
| 8 | ASBESTO | MADERA | PARQUET-LADRILLO | - | - | - | - | - |
| 9 | ASBESTO | MADERA | CAÑA-TIERRA | - | - | - | - | - |
| 10 | ASBESTO | ADOBE-CAÑA | ENTABLADO | - | - | - | - | - |
| 11 | ASBESTO | ADOBE-CAÑA | PARQUET-LADRILLO | - | - | - | - | - |
| 12 | ASBESTO | ADOBE-CAÑA | CAÑA-TIERRA | - | - | - | - | - |
| 13 | ZINC | LADRILLO | ENTABLADO | 13 | 1 | 5 | 5 | 1 |
| 14 | ZINC | LADRILLO | PARQUET-LADRILLO | 54 | 1 | 27 | 19 | 5 |
| 15 | ZINC | LADRILLO | CAÑA-TIERRA | 1 | - | - | - | - |
| 16 | ZINC | MADERA | ENTABLADO | 233 | 5 | 98 | 71 | 29 |
| 17 | ZINC | MADERA | PARQUET-LADRILLO | 27 | - | 14 | 6 | 4 |
| 18 | ZINC | MADERA | CAÑA-TIERRA | 15 | - | 4 | 3 | 2 |
| 19 | ZINC | ADOBE-CAÑA | ENTABLADO | 11 | - | 4 | 3 | 2 |
| 20 | ZINC | ADOBE-CAÑA | PARQUET-LADRILLO | - | - | - | - | - |
| 21 | ZINC | ADOBE-CAÑA | CAÑA-TIERRA | 18 | 1 | 3 | 6 | 6 |
| 22 | TEJA | LADRILLO | ENTABLADO | - | - | - | - | - |
| 23 | TEJA | LADRILLO | PARQUET-LADRILLO | - | - | - | - | - |
| 24 | TEJA | LADRILLO | CAÑA-TIERRA | - | - | - | - | - |
| 25 | TEJA | MADERA | ENTABLADO | - | - | - | - | - |
| 26 | TEJA | MADERA | PARQUET-LADRILLO | - | - | - | - | - |
| 27 | TEJA | MADERA | CAÑA-TIERRA | - | - | - | - | - |
| 28 | TEJA | ADOBE-CAÑA | ENTABLADO | 1 | - | - | - | - |
| 29 | TEJA | ADOBE-CAÑA | PARQUET-LADRILLO | - | - | - | - | - |
| 30 | TEJA | ADOBE-CAÑA | CAÑA-TIERRA | 6 | - | 2 | 3 | 1 |
| 31 | PAJA | LADRILLO | ENTABLADO | - | - | - | - | - |
| 32 | PAJA | LADRILLO | PARQUET-LADRILLO | - | - | - | - | - |
| 33 | PAJA | LADRILLO | CAÑA-TIERRA | - | - | - | - | - |
| 34 | PAJA | MADERA | ENTABLADO | 4 | - | 2 | 2 | - |
| 35 | PAJA | MADERA | CAÑA-TIERRA | 1 | - | - | - | - |
| 36 | PAJA | ADOBE-CAÑA | ENTABLADO | - | - | - | - | - |
| 37 | PAJA | ADOBE-CAÑA | CAÑA-TIERRA | 22 | 1 | 9 | 5 | 6 |
| 38 | NO CLASIFICADOS EN CATEG. ANTERIORES | | | 18 | 1 | 7 | 5 | 3 |

CUADRO No. 22.- VIVIENDAS PARTICULARES OCUPADAS, POR TIPO DE VIVIENDA, SEGUN CENTROS POBLADOS, VIVIENDAS Y OCUPANTES

| CENTROS POBLADOS VIVIENDAS Y OCUPANTES | TOTAL VIVIENDAS | TIPO DE VIVIENDA | | | | | | | |
|--|-----------------|------------------|--------------|--------------------------------|----------|--------|---------|-------|-------|
| | | CASA O VILLA | DEPARTAMENTO | CUARTOS EN CASA DE INQUILINATO | MEDIAGUA | RANCHO | COVACHA | CHOZA | OTROS |
| LAS GOLONDRINAS | | | | | | | | | |
| VIVIENDAS OCUPANTES | 443 | 351 | - | 27 | 28 | 36 | 1 | - | - |
| OCUPANTES | 2,296 | 1,910 | - | 58 | 147 | 180 | 1 | - | - |
| CENTROS POBLADOS | | | | | | | | | |
| VIVIENDAS OCUPANTES | 255 | 210 | - | 27 | 8 | 10 | - | - | - |
| OCUPANTES | 1,324 | 1,150 | - | 58 | 50 | 66 | - | - | - |
| LAS GOLONDRINAS | | | | | | | | | |
| VIVIENDAS OCUPANTES | 255 | 210 | - | 27 | 8 | 10 | - | - | - |
| OCUPANTES | 1,324 | 1,150 | - | 58 | 50 | 66 | - | - | - |
| RESTO PERIFERIA | | | | | | | | | |
| VIVIENDAS OCUPANTES | 188 | 141 | - | - | 20 | 26 | 1 | - | - |
| OCUPANTES | 972 | 760 | - | - | 97 | 114 | 1 | - | - |

CUADRO No. 23.- VIVIENDAS PARTICULARES OCUPADAS, POR ABASTECIMIENTO DE AGUA, SEGUN CENTROS POBLADOS Y AREA

| CENTROS POBLADOS Y AREA | TOTAL VIVIENDAS | ABASTECIMIENTO DE AGUA | | | | | | | | | | |
|-------------------------|-----------------|---------------------------|-----------------------------------|---|--------------------------------------|-----------------------------|-------------------------|-------------|------|--------------------------------|------------------|------|
| | | SISTEMA DE ABASTECIMIENTO | | | | | MEDIO DE ABASTECIMIENTO | | | | | |
| | | TOTAL | POR TUBERIA DENTRO DE LA VIVIENDA | POR TUBERIA FUERA DE LA VIVIENDA DENTRO DEL EDIFICIO LOTE O TERRENO | POR TUBERIA FUERA DEL LOTE O TERRENO | NO RECIBE AGUA POR TUBERIA. | TOTAL | RED PUBLICA | POZO | RIO, VERIENTE, ACEQUIA O CANAL | CARRO REPARTIDOR | OTRO |
| LAS GOLONDRINAS | | | | | | | | | | | | |
| VIVIENDAS | 443 | 443 | 12 | 3 | 5 | 423 | 443 | 3 | 237 | 193 | 6 | 4 |
| OCUPANTES | 255 | 255 | 5 | 3 | 3 | 244 | 255 | 3 | 164 | 81 | 4 | 3 |
| CENTROS POBLADOS | | | | | | | | | | | | |
| VIVIENDAS | 255 | 255 | 5 | 3 | 3 | 244 | 255 | 3 | 164 | 81 | 4 | 3 |
| OCUPANTES | 188 | 188 | 7 | - | 2 | 179 | 188 | - | 73 | 112 | 2 | 1 |

CUADRO No. 24.- VIVIENDAS PARTICULARES OCUPADAS, POR SERVICIOS QUE DISPONEN, SEGUN CENTROS POBLADOS Y AREA

| CENTROS POBLADOS Y AREA | TOTAL VIVIENDAS | ELIMINACION DE AGUAS SERVIDAS | | | | SERVICIO ELECT. | | SERVICIO TELEF. | | SIST. DE ELIMINACION DE BASURA | | | |
|-------------------------|-----------------|---------------------------------|------------|------------|---------|-----------------|----------|-----------------|----------|--------------------------------|------------------------------|-----------------------------|------------|
| | | RED PUBLICA DE AL-CANTARRILLADO | POZO CIEGO | OTRA FORMA | NINGUNO | SI TIENE | NO TIENE | SI TIENE | NO TIENE | POR CARRO RECOLECTOR | EN TERRENO BALDIO O QUEBRADA | POR INCINERACION O ENTIERRO | OTRA FORMA |
| LAS GOLONDRINAS | | | | | | | | | | | | | |
| VIVIENDAS | 443 | 2 | 153 | 8 | 280 | 243 | 200 | 4 | 439 | 1 | 299 | 106 | 37 |
| OCUPANTES | 255 | 2 | 92 | 7 | 154 | 222 | 33 | 4 | 251 | 1 | 166 | 64 | 24 |
| CENTROS POBLADOS | | | | | | | | | | | | | |
| VIVIENDAS | 255 | 2 | 92 | 7 | 154 | 222 | 33 | 4 | 251 | 1 | 166 | 64 | 24 |
| OCUPANTES | 188 | - | 61 | 1 | 126 | 21 | 167 | - | 188 | - | 133 | 42 | 13 |

CUADRO No. 24.- VIVIENDAS PARTICULARES OCUPADAS, POR SERVICIOS QUE DISPONEN, SEGUN CENTROS POBLADOS Y AREA

| CENTROS POBLADOS Y AREA | SERVICIO HIGIENICO | | | | SERVICIO DE DUCHA | | |
|-------------------------|---------------------------|-----------------------|---------|---------|-------------------|-----------|----------|
| | ESCUSADO DE USO EXCLUSIVO | ESCUSADO DE USO COMUN | LETRINA | NINGUNO | USO EXCLUSIVO | USO COMUN | NO TIENE |
| LAS GOLONDRINAS | | | | | | | |
| VIVIENDAS | 83 | 22 | 250 | 88 | 29 | 11 | 403 |
| OCUPANTES | 83 | 20 | 128 | 24 | 18 | 4 | 233 |
| CENTROS POBLADOS | | | | | | | |
| VIVIENDAS | 83 | 20 | 128 | 24 | 18 | 4 | 233 |
| OCUPANTES | - | 2 | 122 | 64 | 11 | 7 | 170 |

LA CONCORDIA



CUADRO No. 1.- VIVIENDAS PARTICULARES Y COLECTIVAS, POR CONDICION DE OCUPACION Y OCUPANTES, SEGUN AREA Y TIPO DE VIVIENDA

| AREA Y TIPO DE VIVIENDA | TOTAL VIVIENDAS | CONDICION DE OCUPACION Y OCUPANTES | | | | | DESOCUPADAS |
|--|--------------------|------------------------------------|------------------------|--------|-----------------------|-------|-------------|
| | | OCUPADAS | | | | | |
| | | TOTAL | CON PERSONAS PRESENTES | | CON PERSONAS AUSENTES | | |
| | | VIVIENDAS | OCUPANTES | | | | |
| TOTAL | 10,969 | 9,603 | 9,022 | 48,159 | 581 | 1,366 | |
| VIVIENDAS PARTICULARES | 10,947 | 9,581 | 9,000 | 48,023 | 581 | 1,366 | |
| CASA O VILLA | 8,408 | 7,409 | 6,946 | 37,994 | 463 | 999 | |
| DEPARTAMENTO | 52 | 50 | 49 | 199 | 1 | 2 | |
| CUARTOS EN CASA DE INQUILINATO | 396 | 388 | 375 | 1,470 | 13 | 8 | |
| MEDIAGUA | 689 | 581 | 550 | 2,586 | 31 | 108 | |
| RANCHO | 1,306 | 1,094 | 1,035 | 5,593 | 59 | 212 | |
| COVACHA | 62 | 44 | 38 | 154 | 6 | 18 | |
| CHOZA | 26 | 7 | - | - | 7 | 19 | |
| OTROS | 8 | 8 | 7 | 27 | 1 | - | |
| VIVIENDAS COLECTIVAS SIN VIVIENDA | 22 | 22 | 22 | 136 | - | - | |
| AREA URBANA | - | - | - | - | - | - | |
| VIVIENDAS PARTICULARES | - | - | - | - | - | - | |
| CASA O VILLA | - | - | - | - | - | - | |
| DEPARTAMENTO | - | - | - | - | - | - | |
| CUARTOS EN CASA DE INQUILINATO | - | - | - | - | - | - | |
| MEDIAGUA | - | - | - | - | - | - | |
| RANCHO | - | - | - | - | - | - | |
| COVACHA | - | - | - | - | - | - | |
| CHOZA | - | - | - | - | - | - | |
| OTROS | - | - | - | - | - | - | |
| VIVIENDAS COLECTIVAS SIN VIVIENDA | - | - | - | - | - | - | |
| AREA RURAL | 10,969 | 9,603 | 9,022 | 48,159 | 581 | 1,366 | |
| VIVIENDAS PARTICULARES | 10,947 | 9,581 | 9,000 | 48,023 | 581 | 1,366 | |
| CASA O VILLA | 8,408 | 7,409 | 6,946 | 37,994 | 463 | 999 | |
| DEPARTAMENTO | 52 | 50 | 49 | 199 | 1 | 2 | |
| CUARTOS EN CASA DE INQUILINATO | 396 | 388 | 375 | 1,470 | 13 | 8 | |
| MEDIAGUA | 689 | 581 | 550 | 2,586 | 31 | 108 | |
| RANCHO | 1,306 | 1,094 | 1,035 | 5,593 | 59 | 212 | |
| COVACHA | 62 | 44 | 38 | 154 | 6 | 18 | |
| CHOZA | 26 | 7 | - | - | 7 | 19 | |
| OTROS | 8 | 8 | 7 | 27 | 1 | - | |
| VIVIENDAS COLECTIVAS SIN VIVIENDA | 22 | 22 | 22 | 136 | - | - | |

CUADRO No. 2.- VIVIENDAS PARTICULARES OCUPADAS, POR TIPO DE TENENCIA Y OCUPANTES, SEGUN AREA Y TIPO DE VIVIENDA

| AREA Y TIPO DE VIVIENDA | TOTAL | | TIPO DE TENENCIA Y OCUPANTES | | | | | | | | | |
|--------------------------------|-----------|-----------|------------------------------|-----------|-----------|-----------|-----------|-----------|---------------|-----------|-----------|-----------|
| | | | PROPIA | | ARRENDADA | | GRATUITA | | POR SERVICIOS | | OTRO | |
| | VIVIENDAS | OCUPANTES | VIVIENDAS | OCUPANTES | VIVIENDAS | OCUPANTES | VIVIENDAS | OCUPANTES | VIVIENDAS | OCUPANTES | VIVIENDAS | OCUPANTES |
| TOTAL | 9,000 | 48,023 | 5,248 | 29,331 | 1,624 | 7,645 | 808 | 4,031 | 1,305 | 6,932 | 15 | 84 |
| CASA O VILLA | 6,946 | 37,994 | 4,304 | 24,332 | 1,119 | 5,510 | 584 | 3,010 | 926 | 5,066 | 13 | 76 |
| DEPARTAMENTO | 49 | 199 | 10 | 63 | 30 | 104 | 3 | 7 | 6 | 25 | - | - |
| CUARTOS EN CASA DE INQUILINATO | 375 | 1,470 | - | - | 310 | 1,218 | 31 | 100 | 33 | 150 | 1 | 2 |
| MEDIAGUA | 550 | 2,586 | 250 | 1,229 | 90 | 419 | 75 | 336 | 134 | 596 | 1 | 6 |
| RANCHO | 1,035 | 5,593 | 661 | 3,628 | 71 | 381 | 109 | 553 | 194 | 1,031 | - | - |
| COVACHA | 38 | 154 | 19 | 59 | 3 | 10 | 6 | 25 | 10 | 60 | - | - |
| CHOZA | - | - | - | - | - | - | - | - | - | - | - | - |
| OTROS | 7 | 27 | 4 | 20 | 1 | 3 | - | - | 2 | 4 | - | - |
| AREA URBANA | - | - | - | - | - | - | - | - | - | - | - | - |
| CASA O VILLA | - | - | - | - | - | - | - | - | - | - | - | - |
| DEPARTAMENTO | - | - | - | - | - | - | - | - | - | - | - | - |
| CUARTOS EN CASA DE INQUILINATO | - | - | - | - | - | - | - | - | - | - | - | - |
| MEDIAGUA | - | - | - | - | - | - | - | - | - | - | - | - |
| RANCHO | - | - | - | - | - | - | - | - | - | - | - | - |
| COVACHA | - | - | - | - | - | - | - | - | - | - | - | - |
| CHOZA | - | - | - | - | - | - | - | - | - | - | - | - |
| OTROS | - | - | - | - | - | - | - | - | - | - | - | - |
| AREA RURAL | 9,000 | 48,023 | 5,248 | 29,331 | 1,624 | 7,645 | 808 | 4,031 | 1,305 | 6,932 | 15 | 84 |
| CASA O VILLA | 6,946 | 37,994 | 4,304 | 24,332 | 1,119 | 5,510 | 584 | 3,010 | 926 | 5,066 | 13 | 76 |
| DEPARTAMENTO | 49 | 199 | 10 | 63 | 30 | 104 | 3 | 7 | 6 | 25 | - | - |
| CUARTOS EN CASA DE INQUILINATO | 375 | 1,470 | - | - | 310 | 1,218 | 31 | 100 | 33 | 150 | 1 | 2 |
| MEDIAGUA | 550 | 2,586 | 250 | 1,229 | 90 | 419 | 75 | 336 | 134 | 596 | 1 | 6 |
| RANCHO | 1,035 | 5,593 | 661 | 3,628 | 71 | 381 | 109 | 553 | 194 | 1,031 | - | - |
| COVACHA | 38 | 154 | 19 | 59 | 3 | 10 | 6 | 25 | 10 | 60 | - | - |
| CHOZA | - | - | - | - | - | - | - | - | - | - | - | - |
| OTROS | 7 | 27 | 4 | 20 | 1 | 3 | - | - | 2 | 4 | - | - |

CONT. CUADRO No. 3 .- VIVIENDAS PARTICULARES OCUPADAS, POR TIPO DE VIVIENDA, SEGUN SERVICIOS QUE DISPONE LA VIVIENDA

| SERVICIOS QUE DISPONE LA VIVIENDA | TOTAL VIVIENDAS | TIPO DE VIVIENDA | | | | | | | |
|--|-----------------|------------------|--------------|--------------------------------|----------|--------|---------|-------|-------|
| | | CASA O VILLA | DEPARTAMENTO | CUARTOS EN CASA DE INQUILINATO | MEDIAGUA | RANCHO | COVACHA | CHOZA | OTROS |
| LA CONCORDIA | | | | | | | | | |
| TOTAL VIVIENDAS | 9,000 | 6,946 | 49 | 375 | 550 | 1,035 | 38 | - | 7 |
| ABASTECIMIENTO DE AGUA | | | | | | | | | |
| SISTEMA DE ABASTECIMIENTO | 9,000 | 6,946 | 49 | 375 | 550 | 1,035 | 38 | - | 7 |
| -POR TUBERIA DENTRO DE LA VIVIENDA | 1,640 | 1,415 | 22 | 93 | 63 | 40 | 4 | - | 3 |
| -POR TUBERIA FUERA DE LA VIVIENDA PERO DENTRO DEL EDIFICIO, LOTE O TERRENO | 958 | 766 | 9 | 84 | 54 | 42 | 3 | - | - |
| -POR TUBERIA FUERA DEL EDIFICIO, LOTE O TERRENO | 351 | 264 | 3 | 33 | 24 | 25 | 2 | - | - |
| -NO RECIBE AGUA POR TUBERIA | 6,051 | 4,501 | 15 | 165 | 409 | 928 | 29 | - | 4 |
| MEDIO DE ABASTECIMIENTO | 9,000 | 6,946 | 49 | 375 | 550 | 1,035 | 38 | - | 7 |
| -RED PUBLICA | 2,475 | 2,075 | 21 | 195 | 91 | 83 | 6 | - | 4 |
| -POZO | 4,333 | 3,407 | 18 | 148 | 263 | 482 | 12 | - | 3 |
| -RIO, VERTIENTE, ACEQUIA O CANAL | 1,841 | 1,232 | 6 | 29 | 147 | 416 | 11 | - | - |
| -CARRO REPARTIDOR | 103 | 73 | 2 | 1 | 11 | 15 | 1 | - | - |
| -OTRO | 248 | 159 | 2 | 2 | 38 | 39 | 8 | - | - |
| SISTEMA DE ELIMINACION DE AGUAS SERVIDAS | | | | | | | | | |
| SISTEMA DE ELIMINACION DE AGUAS SERVIDAS | 9,000 | 6,946 | 49 | 375 | 550 | 1,035 | 38 | - | 7 |
| -CONECTADO A RED PUBLICA DE ALCANTARILLADO | 314 | 259 | 7 | 24 | 13 | 7 | 3 | - | 1 |
| -POZO CIEGO | 3,617 | 2,989 | 30 | 247 | 180 | 159 | 8 | - | 4 |
| -OTRA FORMA | 655 | 514 | 3 | 30 | 37 | 66 | 5 | - | - |
| -NINGUNO | 4,414 | 3,184 | 9 | 74 | 320 | 803 | 22 | - | 2 |
| SERVICIO ELECTRICO | | | | | | | | | |
| SERVICIO ELECTRICO | 9,000 | 6,946 | 49 | 375 | 550 | 1,035 | 38 | - | 7 |
| -SI DISPONE | 4,890 | 4,034 | 38 | 329 | 240 | 230 | 13 | - | 6 |
| -NO DISPONE | 4,110 | 2,912 | 11 | 46 | 310 | 805 | 25 | - | 1 |
| DISPONIBILIDAD DE SERVICIO TELEFONICO | | | | | | | | | |
| DISPONIBILIDAD DE SERVICIO TELEFONICO | 9,000 | 6,946 | 49 | 375 | 550 | 1,035 | 38 | - | 7 |
| -SI DISPONE | 249 | 214 | 6 | 10 | 7 | 9 | 2 | - | 1 |
| -NO DISPONE | 8,751 | 6,732 | 43 | 365 | 543 | 1,026 | 36 | - | 6 |
| SISTEMA DE ELIMINACION DE LA BASURA | | | | | | | | | |
| SISTEMA DE ELIMINACION DE LA BASURA | 9,000 | 6,946 | 49 | 375 | 550 | 1,035 | 38 | - | 7 |
| -POR CARRO RECOLECTOR | 1,958 | 1,630 | 24 | 183 | 67 | 45 | 7 | - | 2 |
| -EN TERRENO BALDIO O QUEBRADA | 4,074 | 3,108 | 8 | 45 | 298 | 595 | 18 | - | 2 |
| -POR INCINERACION O ENTIERRO | 1,955 | 1,537 | 3 | 15 | 112 | 274 | 11 | - | 3 |
| -OTRA FORMA | 1,013 | 671 | 14 | 132 | 73 | 121 | 2 | - | - |
| DISPONIBILIDAD DE SERVICIO HIGIENICO | | | | | | | | | |
| DISPONIBILIDAD DE SERVICIO HIGIENICO | 9,000 | 6,946 | 49 | 375 | 550 | 1,035 | 38 | - | 7 |
| -ESCUSADO DE USO EXCLUSIVO | 3,692 | 3,111 | 31 | 106 | 138 | 296 | 8 | - | 2 |
| -ESCUSADO DE USO COMUN | 964 | 643 | 13 | 197 | 62 | 47 | 2 | - | - |
| -LETRINA | 2,299 | 1,804 | 3 | 47 | 141 | 293 | 6 | - | 5 |
| -NINGUNO | 2,045 | 1,388 | 2 | 25 | 209 | 399 | 22 | - | - |
| SERVICIO DE DUCHA | | | | | | | | | |
| SERVICIO DE DUCHA | 9,000 | 6,946 | 49 | 375 | 550 | 1,035 | 38 | - | 7 |
| -DE USO EXCLUSIVO | 2,007 | 1,799 | 29 | 59 | 49 | 68 | 2 | - | 1 |
| -DE USO COMUN | 438 | 258 | 7 | 107 | 33 | 31 | 1 | - | 1 |
| -NO TIENE | 6,555 | 4,889 | 13 | 209 | 468 | 936 | 35 | - | 5 |

CUADRO No. 4.- VIVIENDAS PARTICULARES OCUPADAS, POR NUMERO DE CUARTOS, SEGUN AREA Y NUMERO DE OCUPANTES

| AREA Y NUMERO DE OCUPANTES DE LA VIVIENDA | TOTAL VIVIENDAS | NUMERO DE CUARTOS | | | | | | |
|--|--------------------|-------------------|-------|-------|-------|-----|-----|---------|
| | | 1 | 2 | 3 | 4 | 5 | 6 | 7 Y MAS |
| LA CONCORDIA | | | | | | | | |
| TOTAL | 9,000 | 1,866 | 2,675 | 2,222 | 1,328 | 504 | 218 | 187 |
| 1 OCUPANTE | 508 | 214 | 141 | 94 | 39 | 10 | 4 | 6 |
| 2 OCUPANTES | 774 | 254 | 222 | 158 | 90 | 27 | 12 | 11 |
| 3 OCUPANTES | 1,123 | 302 | 351 | 236 | 147 | 50 | 19 | 18 |
| 4 OCUPANTES | 1,338 | 334 | 432 | 305 | 166 | 47 | 29 | 25 |
| 5 OCUPANTES | 1,347 | 259 | 426 | 346 | 163 | 88 | 39 | 26 |
| 6 OCUPANTES | 1,226 | 199 | 383 | 320 | 204 | 72 | 26 | 22 |
| 7 OCUPANTES | 878 | 125 | 257 | 244 | 151 | 51 | 28 | 22 |
| 8 OCUPANTES | 674 | 74 | 186 | 183 | 135 | 58 | 22 | 16 |
| 9 OCUPANTES | 565 | 60 | 155 | 187 | 99 | 36 | 13 | 15 |
| 10 OCUPANTES Y MAS | 567 | 45 | 122 | 149 | 134 | 65 | 26 | 26 |
| AREA URBANA | | | | | | | | |
| 1 OCUPANTE | - | - | - | - | - | - | - | - |
| 2 OCUPANTES | - | - | - | - | - | - | - | - |
| 3 OCUPANTES | - | - | - | - | - | - | - | - |
| 4 OCUPANTES | - | - | - | - | - | - | - | - |
| 5 OCUPANTES | - | - | - | - | - | - | - | - |
| 6 OCUPANTES | - | - | - | - | - | - | - | - |
| 7 OCUPANTES | - | - | - | - | - | - | - | - |
| 8 OCUPANTES | - | - | - | - | - | - | - | - |
| 9 OCUPANTES | - | - | - | - | - | - | - | - |
| 10 OCUPANTES Y MAS | - | - | - | - | - | - | - | - |
| AREA RURAL | | | | | | | | |
| 1 OCUPANTE | 508 | 214 | 141 | 94 | 39 | 10 | 4 | 6 |
| 2 OCUPANTES | 774 | 254 | 222 | 158 | 90 | 27 | 12 | 11 |
| 3 OCUPANTES | 1,123 | 302 | 351 | 236 | 147 | 50 | 19 | 18 |
| 4 OCUPANTES | 1,338 | 334 | 432 | 305 | 166 | 47 | 29 | 25 |
| 5 OCUPANTES | 1,347 | 259 | 426 | 346 | 163 | 88 | 39 | 26 |
| 6 OCUPANTES | 1,226 | 199 | 383 | 320 | 204 | 72 | 26 | 22 |
| 7 OCUPANTES | 878 | 125 | 257 | 244 | 151 | 51 | 28 | 22 |
| 8 OCUPANTES | 674 | 74 | 186 | 183 | 135 | 58 | 22 | 16 |
| 9 OCUPANTES | 565 | 60 | 155 | 187 | 99 | 36 | 13 | 15 |
| 10 OCUPANTES Y MAS | 567 | 45 | 122 | 149 | 134 | 65 | 26 | 26 |

CUADRO No. 5.- VIVIENDAS PARTICULARES OCUPADAS, POR NUMERO DE PERSONAS POR CUARTO, SEGUN AREA Y TIPO DE TENENCIA

| AREA Y TIPO DE TENENCIA | TOTAL VIVIENDAS | NUMERO DE PERSONAS POR CUARTO | | | |
|-------------------------|--------------------|-------------------------------|----------|----------|---------|
| | | MENOS DE 1 | DE 1 A 2 | DE 3 A 4 | 5 Y MAS |
| LA CONCORDIA | | | | | |
| TOTAL | 9,000 | 1,031 | 5,071 | 2,007 | 891 |
| PROPIA | 5,248 | 670 | 3,067 | 1,060 | 451 |
| ARRENDADA | 1,624 | 141 | 830 | 433 | 220 |
| GRATUITA | 808 | 81 | 436 | 200 | 91 |
| POR SERVICIOS | 1,305 | 139 | 725 | 313 | 128 |
| OTRA | 15 | - | 13 | 1 | 1 |
| AREA URBANA | | | | | |
| PROPIA | - | - | - | - | - |
| ARRENDADA | - | - | - | - | - |
| GRATUITA | - | - | - | - | - |
| POR SERVICIOS | - | - | - | - | - |
| OTRA | - | - | - | - | - |
| AREA RURAL | | | | | |
| PROPIA | 9,000 | 1,031 | 5,071 | 2,007 | 891 |
| ARRENDADA | 5,248 | 670 | 3,067 | 1,060 | 451 |
| GRATUITA | 1,624 | 141 | 830 | 433 | 220 |
| POR SERVICIOS | 808 | 81 | 436 | 200 | 91 |
| OTRA | 1,305 | 139 | 725 | 313 | 128 |
| | 15 | - | 13 | 1 | 1 |

CUADRO No. 6 .- VIVIENDAS PARTICULARES OCUPADAS, POR NUMERO DE PERSONAS POR DORMITORIO, SEGUN AREA Y TIPO DE TENENCIA

| AREA Y TIPO DE TENENCIA | TOTAL VIVIENDAS | NUMERO DE PERSONAS POR DORMITORIO | | | |
|-------------------------|--------------------|-----------------------------------|----------|----------|---------|
| | | MEÑOS DE 1 | DE 1 A 2 | DE 3 A 4 | 5 Y MAS |
| LA CONCORDIA | | | | | |
| TOTAL | 9,000 | 232 | 3,816 | 3,045 | 1,907 |
| PROPIA | 5,248 | 163 | 2,444 | 1,676 | 965 |
| ARRENDADA | 1,624 | 30 | 582 | 604 | 408 |
| GRATUITA | 808 | 12 | 276 | 307 | 213 |
| POR SERVICIOS | 1,305 | 27 | 504 | 457 | 317 |
| OTRA | 15 | - | 10 | 1 | 4 |
| AREA URBANA | | | | | |
| PROPIA | - | - | - | - | - |
| ARRENDADA | - | - | - | - | - |
| GRATUITA | - | - | - | - | - |
| POR SERVICIOS | - | - | - | - | - |
| OTRA | - | - | - | - | - |
| AREA RURAL | | | | | |
| TOTAL | 9,000 | 232 | 3,816 | 3,045 | 1,907 |
| PROPIA | 5,248 | 163 | 2,444 | 1,676 | 965 |
| ARRENDADA | 1,624 | 30 | 582 | 604 | 408 |
| GRATUITA | 808 | 12 | 276 | 307 | 213 |
| POR SERVICIOS | 1,305 | 27 | 504 | 457 | 317 |
| OTRA | 15 | - | 10 | 1 | 4 |

CUADRO No. 7 .- VIVIENDAS PARTICULARES OCUPADAS, POR NUMERO DE CUARTOS Y OCUPANTES, SEGUN SERVICIOS QUE DISPONE LA VIVIENDA

| SERVICIOS QUE DISPONE LA VIVIENDA | TOTAL | | NUMERO DE CUARTOS Y OCUPANTES | | | | | |
|--|-----------|-----------|-------------------------------|-----------|-----------|-----------|-----------|-----------|
| | | | 1 | | 2 | | 3 | |
| | VIVIENDAS | OCUPANTES | VIVIENDAS | OCUPANTES | VIVIENDAS | OCUPANTES | VIVIENDAS | OCUPANTES |
| LA CONCORDIA | | | | | | | | |
| TOTAL VIVIENDAS | 9,000 | 48,023 | 1,866 | 7,954 | 2,675 | 13,854 | 2,222 | 12,536 |
| ABASTECIMIENTO DE AGUA | | | | | | | | |
| SISTEMA DE ABASTECIMIENTO | 9,000 | 48,023 | 1,866 | 7,954 | 2,675 | 13,854 | 2,222 | 12,536 |
| -POR TUBERIA DENTRO DE LA VIVIENDA | 1,640 | 8,421 | 274 | 1,156 | 396 | 1,954 | 386 | 2,004 |
| -POR TUBERIA FUERA DE LA VIVIENDA PERO DENTRO DEL EDIFICIO, LOTE O TERRENO | 958 | 4,922 | 220 | 867 | 293 | 1,515 | 235 | 1,303 |
| -POR TUBERIA FUERA DEL EDIFICIO, LOTE O TERRENO | 351 | 1,828 | 86 | 369 | 120 | 604 | 72 | 393 |
| -NO RECIBE AGUA POR TUBERIA | 6,051 | 32,852 | 1,286 | 5,562 | 1,866 | 9,781 | 1,529 | 8,836 |
| MEDIO DE ABASTECIMIENTO | 9,000 | 48,023 | 1,866 | 7,954 | 2,675 | 13,854 | 2,222 | 12,536 |
| -RED PUBLICA | 2,475 | 12,700 | 510 | 2,073 | 675 | 3,355 | 582 | 3,106 |
| -POZO | 4,333 | 23,474 | 838 | 3,648 | 1,306 | 6,911 | 1,145 | 6,506 |
| -RIO, VERTIENTE, ACEQUIA O CANAL | 1,841 | 9,994 | 412 | 1,813 | 574 | 2,911 | 427 | 2,533 |
| -CARRO REPARTIDOR | 103 | 566 | 22 | 76 | 31 | 197 | 22 | 123 |
| -OTRO | 248 | 1,289 | 84 | 344 | 89 | 45 | 46 | 268 |
| SISTEMA DE ELIMINACION DE AGUAS SERVIDAS | 9,000 | 48,023 | 1,866 | 7,954 | 2,675 | 13,854 | 2,222 | 12,536 |
| -CONECTADO A RED PUBLICA DE ALCANTARILLADO | 314 | 1,509 | 79 | 323 | 73 | 306 | 69 | 353 |
| -POZO CIEGO | 3,617 | 18,688 | 728 | 2,931 | 1,008 | 5,132 | 894 | 4,858 |
| -OTRA FORMA | 655 | 3,677 | 153 | 726 | 200 | 1,049 | 158 | 954 |
| -NINGUNO | 4,414 | 24,149 | 906 | 3,974 | 1,394 | 7,367 | 1,101 | 6,371 |
| SERVICIO ELECTRICO | 9,000 | 48,023 | 1,866 | 7,954 | 2,675 | 13,854 | 2,222 | 12,536 |
| -SI DISPONE | 4,890 | 25,780 | 967 | 4,015 | 1,427 | 7,316 | 1,193 | 6,702 |
| -NO DISPONE | 4,110 | 22,243 | 899 | 3,939 | 1,248 | 6,538 | 1,029 | 5,834 |
| DISPONIBILIDAD DE SERVICIO TELEFONICO | 9,000 | 48,023 | 1,866 | 7,954 | 2,675 | 13,854 | 2,222 | 12,536 |
| -SI DISPONE | 249 | 1,321 | 29 | 131 | 52 | 255 | 62 | 347 |
| -NO DISPONE | 8,751 | 46,702 | 1,837 | 7,823 | 2,623 | 13,599 | 2,160 | 12,189 |
| SISTEMA DE ELIMINACION DE LA BASURA | 9,000 | 48,023 | 1,866 | 7,954 | 2,675 | 13,854 | 2,222 | 12,536 |
| -POR CARRO RECOLECTOR | 1,958 | 9,820 | 427 | 1,749 | 567 | 2,775 | 459 | 2,416 |
| -EN TERRENO BALDIO O QUEBRADA | 4,074 | 22,311 | 794 | 3,534 | 1,257 | 6,639 | 1,039 | 6,067 |
| -POR INCINERACION O ENTIERRO | 1,955 | 10,902 | 305 | 1,360 | 572 | 3,070 | 519 | 2,964 |
| -OTRA FORMA | 1,013 | 4,990 | 340 | 1,311 | 279 | 1,370 | 205 | 1,089 |
| DISPONIBILIDAD DE SERVICIO HIGIENICO | 9,000 | 48,023 | 1,866 | 7,954 | 2,675 | 13,854 | 2,222 | 12,536 |
| -ESCLUSADO DE USO EXCLUSIVO | 3,692 | 19,986 | 586 | 2,591 | 997 | 5,230 | 988 | 5,459 |
| -ESCLUSADO DE USO COMUN | 964 | 4,643 | 364 | 1,328 | 286 | 1,409 | 149 | 853 |
| -LETRINA | 2,299 | 12,847 | 394 | 1,818 | 695 | 3,754 | 630 | 3,652 |
| -NINGUNO | 2,045 | 10,547 | 522 | 2,217 | 697 | 3,461 | 455 | 2,572 |
| SERVICIO DE DUCHA | 9,000 | 48,023 | 1,866 | 7,954 | 2,675 | 13,854 | 2,222 | 12,536 |
| -DE USO EXCLUSIVO | 2,007 | 10,418 | 253 | 1,028 | 478 | 2,370 | 539 | 2,875 |
| -DE USO COMUN | 438 | 1,978 | 170 | 595 | 120 | 484 | 72 | 400 |
| -NO TIENE | 6,555 | 35,627 | 1,443 | 6,331 | 2,077 | 11,000 | 1,611 | 9,261 |

CONT. CUADRO No. 7 .- VIVIENDAS PARTICULARES OCUPADAS, POR NUMERO DE CUARTOS Y OCUPANTES, SEGUN SERVICIOS QUE DISPONE LA VIVIENDA

| SERVICIOS QUE DISPONE LA VIVIENDA | NUMERO DE CUARTOS Y OCUPANTES | | | | | | | |
|--|-------------------------------|-----------|-----------|-----------|-----------|-----------|-----------|-----------|
| | 4 | | 5 | | 6 | | 7 Y MAS | |
| | VIVIENDAS | OCUPANTES | VIVIENDAS | OCUPANTES | VIVIENDAS | OCUPANTES | VIVIENDAS | OCUPANTES |
| LA CONCORDIA | | | | | | | | |
| TOTAL VIVIENDAS | 1,328 | 7,973 | 504 | 3,195 | 218 | 1,334 | 187 | 1,177 |
| ABASTECIMIENTO DE AGUA | | | | | | | | |
| SISTEMA DE ABASTECIMIENTO | 1,328 | 7,973 | 504 | 3,195 | 218 | 1,334 | 187 | 1,177 |
| -POR TUBERIA DENTRO DE LA VIVIENDA | 302 | 1,665 | 144 | 822 | 65 | 376 | 73 | 444 |
| -POR TUBERIA FUERA DE LA VIVIENDA PERO DENTRO DEL EDIFICIO, LOTE O TERRENO | 122 | 718 | 46 | 273 | 24 | 146 | 18 | 100 |
| -POR TUBERIA FUERA DEL EDIFICIO, LOTE O TERRENO | 32 | 217 | 15 | 87 | 12 | 84 | 14 | 74 |
| -NO RECIBE AGUA POR TUBERIA | 872 | 5,373 | 299 | 2,013 | 117 | 728 | 82 | 559 |
| MEDIO DE ABASTECIMIENTO | 1,328 | 7,973 | 504 | 3,195 | 218 | 1,334 | 187 | 1,177 |
| -RED PUBLICA | 375 | 2,156 | 168 | 1,000 | 80 | 501 | 85 | 509 |
| -POZO | 642 | 3,861 | 239 | 1,559 | 91 | 533 | 72 | 456 |
| -RIO, VERTIENTE, ACEQUIA O CANAL | 273 | 1,717 | 85 | 554 | 43 | 280 | 27 | 186 |
| -CARRO REPARTIDOR | 21 | 132 | 3 | 16 | 2 | 10 | 2 | 17 |
| -OTRO | 17 | 107 | 9 | 66 | 2 | 10 | 1 | 9 |
| SISTEMA DE ELIMINACION DE AGUAS SERVIDAS | 1,328 | 7,973 | 504 | 3,195 | 218 | 1,334 | 187 | 1,177 |
| -CONECTADO A RED PUBLICA DE ALCANTARILLADO | 48 | 298 | 14 | 68 | 19 | 100 | 12 | 61 |
| -POZO CIEGO | 554 | 3,121 | 226 | 1,346 | 99 | 596 | 108 | 704 |
| -OTRA FORMA | 88 | 613 | 37 | 212 | 7 | 42 | 12 | 81 |
| -NINGUNO | 638 | 3,941 | 227 | 1,569 | 93 | 596 | 55 | 331 |
| SERVICIO ELECTRICO | 1,328 | 7,973 | 504 | 3,195 | 218 | 1,334 | 187 | 1,177 |
| -SI DISPONE | 728 | 4,237 | 309 | 1,867 | 132 | 785 | 134 | 858 |
| -NO DISPONE | 600 | 3,736 | 195 | 1,328 | 86 | 549 | 53 | 319 |
| DISPONIBILIDAD DE SERVICIO TELEFONICO | 1,328 | 7,973 | 504 | 3,195 | 218 | 1,334 | 187 | 1,177 |
| -SI DISPONE | 43 | 215 | 24 | 146 | 13 | 81 | 26 | 146 |
| -NO DISPONE | 1,285 | 7,758 | 480 | 3,049 | 205 | 1,253 | 161 | 1,031 |
| SISTEMA DE ELIMINACION DE LA BASURA | 1,328 | 7,973 | 504 | 3,195 | 218 | 1,334 | 187 | 1,177 |
| -POR CARRO RECOLECTOR | 268 | 1,434 | 118 | 712 | 56 | 329 | 63 | 405 |
| -EN TERRENO BALDIO O QUEBRADA | 610 | 3,703 | 224 | 1,455 | 81 | 490 | 69 | 423 |
| -POR INCINERACION O ENTIERRO | 338 | 2,085 | 123 | 782 | 57 | 377 | 41 | 264 |
| -OTRA FORMA | 112 | 751 | 39 | 246 | 24 | 138 | 14 | 85 |
| DISPONIBILIDAD DE SERVICIO HIGIENICO | 1,328 | 7,973 | 504 | 3,195 | 218 | 1,334 | 187 | 1,177 |
| -ESCUSADO DE USO EXCLUSIVO | 632 | 3,677 | 259 | 1,626 | 117 | 704 | 113 | 699 |
| -ESCUSADO DE USO COMUN | 92 | 577 | 33 | 203 | 18 | 126 | 22 | 147 |
| -LETRINA | 345 | 2,146 | 142 | 923 | 51 | 293 | 42 | 261 |
| -NINGUNO | 259 | 1,573 | 70 | 443 | 32 | 211 | 10 | 70 |
| SERVICIO DE DUCHA | 1,328 | 7,973 | 504 | 3,195 | 218 | 1,334 | 187 | 1,177 |
| -DE USO EXCLUSIVO | 375 | 2,052 | 174 | 999 | 90 | 520 | 98 | 574 |
| -DE USO COMUN | 34 | 225 | 16 | 111 | 13 | 88 | 13 | 75 |
| -NO TIENE | 919 | 5,696 | 314 | 2,085 | 115 | 726 | 76 | 528 |

INSTITUTO NACIONAL DE ESTADISTICA Y CENSOS.- V CENSO DE POBLACION Y IV DE VIVIENDA 1990

CUADRO No. 8.- VIVIENDAS PARTICULARES OCUPADAS, POR PRINCIPAL COMBUSTIBLE O ENERGIA UTILIZADO PARA COCINAR, SEGUN AREA Y TIPO DE VIVIENDA

| AREA Y TIPO DE VIVIENDA | TOTAL VIVIENDAS | PRINCIPAL COMBUSTIBLE O ENERGIA UTILIZADO PARA COCINAR | | | | | | NO COCINA |
|-------------------------|--------------------|--|------------------|-------|----------|--------------|-------|--------------|
| | | GAS | LEÑA O CARBON | KEREX | GASOLINA | ELECTRICIDAD | OTROS | |
| LA CONCORDIA | | | | | | | | |
| T O T A L | 9,000 | 5,722 | 2,932 | 99 | 7 | 8 | 100 | 132 |
| CASA O VILLA | 6,946 | 4,740 | 1,988 | 74 | 5 | 5 | 57 | 77 |
| DEPARTAMENTO | 49 | 41 | 3 | 1 | - | - | 1 | 3 |
| CUARTOS EN CASA DE | | | | | | | | |
| INQUILINATO | 375 | 259 | 69 | 5 | - | 1 | 14 | 27 |
| MEDIAGUA | 550 | 289 | 220 | 7 | - | 2 | 18 | 14 |
| RANCHO | 1,035 | 370 | 632 | 11 | 2 | - | 10 | 10 |
| COVACHA | 38 | 17 | 19 | 1 | - | - | - | 1 |
| CHOZA | - | - | - | - | - | - | - | - |
| OTROS | 7 | 6 | 1 | - | - | - | - | - |
| AREA URBANA | - | - | - | - | - | - | - | - |
| CASA O VILLA | - | - | - | - | - | - | - | - |
| DEPARTAMENTO | - | - | - | - | - | - | - | - |
| CUARTOS EN CASA DE | | | | | | | | |
| INQUILINATO | - | - | - | - | - | - | - | - |
| MEDIAGUA | - | - | - | - | - | - | - | - |
| RANCHO | - | - | - | - | - | - | - | - |
| COVACHA | - | - | - | - | - | - | - | - |
| CHOZA | - | - | - | - | - | - | - | - |
| OTROS | - | - | - | - | - | - | - | - |
| AREA RURAL | 9,000 | 5,722 | 2,932 | 99 | 7 | 8 | 100 | 132 |
| CASA O VILLA | 6,946 | 4,740 | 1,988 | 74 | 5 | 5 | 57 | 77 |
| DEPARTAMENTO | 49 | 41 | 3 | 1 | - | - | 1 | 3 |
| CUARTOS EN CASA DE | | | | | | | | |
| INQUILINATO | 375 | 259 | 69 | 5 | - | 1 | 14 | 27 |
| MEDIAGUA | 550 | 289 | 220 | 7 | - | 2 | 18 | 14 |
| RANCHO | 1,035 | 370 | 632 | 11 | 2 | - | 10 | 10 |
| COVACHA | 38 | 17 | 19 | 1 | - | - | - | 1 |
| CHOZA | - | - | - | - | - | - | - | - |
| OTROS | 7 | 6 | 1 | - | - | - | - | - |

CUADRO No. 9 - VIVIENDAS PARTICULARES OCUPADAS, POR MATERIALES PREDOMINANTES EN TECHO O CUBIERTA, SEGUN MATERIALES PREDOMINANTES EN PAREDES EXTERIORES Y PISO DE LA VIVIENDA

| MATERIALES PREDOMINANTES EN PAREDES EXTERIORES Y PISO DE LA VIVIENDA | TOTAL VIVIENDAS | MATERIALES PREDOMINANTES EN TECHO O CUBIERTA | | | | | |
|--|--------------------|--|------------------------|-------|------|---------------------|---------------------|
| | | LOSA DE HORMIGON | ASBESTO O SIMILARES | ZINC | TEJA | PAJA O SIMILARES | OTROS MATERIALES |
| LA CONCORDIA | | | | | | | |
| T O T A L | 9,000 | 610 | 235 | 7,569 | 171 | 398 | 17 |
| PISO DE: | | | | | | | |
| ENTABLADO | 3,937 | 81 | 40 | 3,598 | 81 | 131 | 6 |
| PARQUET, BALDOSA O VINYL | 329 | 129 | 45 | 145 | 9 | 1 | - |
| LADRILLO O CEMENTO | 3,680 | 370 | 144 | 3,110 | 53 | 3 | - |
| CAÑA | 670 | 21 | 4 | 439 | 16 | 185 | 5 |
| TIERRA | 121 | 5 | - | 86 | 7 | 22 | 1 |
| OTROS MATERIALES | 263 | 4 | 2 | 191 | 5 | 56 | 5 |
| TOTAL PAREDES DE HORMIGON, LADRILLO O BLOQUE | 4,411 | 534 | 201 | 3,605 | 71 | - | - |
| PISO DE: | | | | | | | |
| ENTABLADO | 519 | 50 | 21 | 435 | 13 | - | - |
| PARQUET, BALDOSA O VINYL | 312 | 127 | 39 | 138 | 8 | - | - |
| LADRILLO O CEMENTO | 3,509 | 356 | 141 | 2,965 | 47 | - | - |
| CAÑA | 22 | - | - | 22 | - | - | - |
| TIERRA | 44 | - | - | 41 | 3 | - | - |
| OTROS MATERIALES | 5 | 1 | - | 4 | - | - | - |
| TOTAL PAREDES DE ADOBE O TAPIA | 37 | 5 | 6 | 24 | 2 | - | - |
| PISO DE: | | | | | | | |
| ENTABLADO | 14 | 2 | - | 12 | - | - | - |
| PARQUET, BALDOSA O VINYL | 7 | - | 6 | 1 | - | - | - |
| LADRILLO O CEMENTO | 14 | 1 | - | 11 | 2 | - | - |
| CAÑA | 2 | 2 | - | - | - | - | - |
| TIERRA | - | - | - | - | - | - | - |
| OTROS MATERIALES | - | - | - | - | - | - | - |
| TOTAL PAREDES DE MADERA | 2,370 | 64 | 24 | 2,197 | 40 | 39 | 6 |
| PISO DE: | | | | | | | |
| ENTABLADO | 2,088 | 26 | 19 | 1,976 | 34 | 31 | 2 |
| PARQUET, BALDOSA O VINYL | 8 | 8 | - | 5 | 1 | - | - |
| LADRILLO O CEMENTO | 120 | 12 | 2 | 103 | 2 | 1 | - |
| CAÑA | 103 | 18 | 3 | 74 | 1 | 5 | 2 |
| TIERRA | 26 | 5 | - | 18 | 1 | 1 | 1 |
| OTROS MATERIALES | 25 | 1 | - | 21 | 1 | 1 | 1 |
| TOTAL PAREDES DE CAÑA REVESTIDA O BAHAREQUE | 669 | 5 | 3 | 572 | 18 | 68 | 3 |
| PISO DE: | | | | | | | |
| ENTABLADO | 422 | 2 | - | 390 | 14 | 15 | 1 |
| PARQUET, BALDOSA O VINYL | 2 | - | - | 1 | - | 1 | - |
| LADRILLO O CEMENTO | 15 | 1 | 1 | 12 | - | 1 | - |
| CAÑA | 155 | 1 | 1 | 110 | 2 | 39 | 2 |
| TIERRA | 15 | - | - | 6 | 2 | 7 | - |
| OTROS MATERIALES | 60 | 1 | 1 | 53 | - | 5 | - |
| TOTAL PAREDES DE CAÑA NO REVESTIDA | 1,435 | - | 1 | 1,106 | 38 | 283 | 7 |
| PISO DE: | | | | | | | |
| ENTABLADO | 875 | - | - | 768 | 19 | 85 | 3 |
| PARQUET, BALDOSA O VINYL | - | - | - | - | - | - | - |
| LADRILLO O CEMENTO | 19 | - | - | 17 | 2 | - | - |
| CAÑA | 382 | - | - | 228 | 13 | 140 | 1 |
| TIERRA | 32 | - | - | 19 | 1 | 12 | - |
| OTROS MATERIALES | 127 | - | 1 | 74 | 3 | 46 | 3 |
| TOTAL PAREDES DE OTROS MATERIALES | 78 | 2 | - | 65 | 2 | 8 | 1 |
| PISO DE: | | | | | | | |
| ENTABLADO | 19 | 1 | - | 17 | 1 | - | - |
| PARQUET, BALDOSA O VINYL | - | - | - | - | - | - | - |
| LADRILLO O CEMENTO | 3 | - | - | 2 | - | 1 | - |
| CAÑA | 6 | - | - | 5 | - | 1 | - |
| TIERRA | 4 | - | - | 2 | - | 2 | - |
| OTROS MATERIALES | 46 | 1 | - | 39 | 1 | 4 | 1 |

CUADRO No. 10 - VIVIENDAS PARTICULARES OCUPADAS, POR TIPO DE VIVIENDA, SEGUN MATERIALES PREDOMINANTES EN TECHO, PAREDES Y PISO

| MATERIALES PREDOMINANTES EN: | | | TOTAL VIVIENDAS | TIPO DE VIVIENDA | | | | | | | |
|--|------------|------------------|--------------------|------------------|-------------------|---------------------------------|----------|--------|---------|-------|------|
| TECHO | PAREDES | PISO | | CASA O VILLA | DEPARTA- MENTO | CUARTOS EN CASA DE INHUI. | MED AGUA | RANCHO | COVACHA | CHOZA | OTRO |
| TOTAL | | | 9,000 | 6,946 | 49 | 375 | 550 | 1,035 | 38 | - | 7 |
| 1 LOSA | LADRILLO | ENTABLADO | 50 | 44 | 1 | 4 | 1 | - | - | - | - |
| 2 LOSA | LADRILLO | PARQUET-LADRILLO | 483 | 387 | 22 | 68 | 5 | - | - | - | 1 |
| 3 LOSA | LADRILLO | CAÑA-TIERRA | - | - | - | - | - | - | - | - | - |
| 4 ASBESTO | LADRILLO | ENTABLADO | 21 | 20 | - | 1 | - | - | - | - | - |
| 5 ASBESTO | LADRILLO | PARQUET-LADRILLO | 180 | 160 | 1 | 9 | 10 | - | - | - | - |
| 6 ASBESTO | LADRILLO | CAÑA-TIERRA | - | - | - | - | - | - | - | - | - |
| 7 ASBESTO | MADERA | ENTABLADO | 19 | 14 | - | - | 3 | - | - | - | - |
| 8 ASBESTO | MADERA | PARQUET-LADRILLO | 2 | 2 | - | - | - | 2 | - | - | - |
| 9 ASBESTO | MADERA | CAÑA-TIERRA | 3 | 2 | - | - | - | - | 1 | - | - |
| 10 ASBESTO | ADOBE-CAÑA | ENTABLADO | - | - | - | - | - | - | - | - | - |
| 11 ASBESTO | ADOBE-CAÑA | PARQUET-LADRILLO | 7 | 2 | - | 4 | - | 1 | - | - | - |
| 12 ASBESTO | ADOBE-CAÑA | CAÑA-TIERRA | 1 | 1 | - | - | - | - | - | - | - |
| 13 ZINC | LADRILLO | ENTABLADO | 435 | 413 | 3 | 13 | 6 | - | - | - | - |
| 14 ZINC | LADRILLO | PARQUET-LADRILLO | 3,103 | 2,765 | 11 | 203 | 123 | - | - | - | 1 |
| 15 ZINC | LADRILLO | CAÑA-TIERRA | 63 | 52 | - | 1 | 10 | - | - | - | - |
| 16 ZINC | MADERA | ENTABLADO | 1,976 | 1,539 | 3 | 47 | 173 | - | - | - | 4 |
| 17 ZINC | MADERA | PARQUET-LADRILLO | 108 | 83 | 2 | 7 | 6 | 204 | 6 | - | 1 |
| 18 ZINC | MADERA | CAÑA-TIERRA | 92 | 65 | - | 4 | 8 | - | 1 | - | - |
| 19 ZINC | ADOBE-CAÑA | ENTABLADO | 1,170 | 854 | 3 | 3 | 14 | 29 | 2 | - | - |
| 20 ZINC | ADOBE-CAÑA | PARQUET-LADRILLO | 42 | 28 | - | 4 | 83 | 224 | 8 | - | - |
| 21 ZINC | ADOBE-CAÑA | CAÑA-TIERRA | 363 | 186 | 1 | - | 66 | 8 | 2 | - | - |
| 22 TEJA | LADRILLO | ENTABLADO | 13 | 13 | - | - | - | 103 | 7 | - | - |
| 23 TEJA | LADRILLO | PARQUET-LADRILLO | 55 | 55 | - | - | - | - | - | - | - |
| 24 TEJA | LADRILLO | CAÑA-TIERRA | 3 | 2 | - | - | 1 | - | - | - | - |
| 25 TEJA | MADERA | ENTABLADO | 34 | 26 | - | - | 4 | 4 | - | - | - |
| 26 TEJA | MADERA | PARQUET-LADRILLO | 3 | 2 | - | - | - | 1 | - | - | - |
| 27 TEJA | MADERA | CAÑA-TIERRA | 2 | 2 | - | - | - | - | - | - | - |
| 28 TEJA | ADOBE-CAÑA | ENTABLADO | 33 | 22 | - | - | 5 | 5 | 1 | - | - |
| 29 TEJA | ADOBE-CAÑA | PARQUET-LADRILLO | 4 | 2 | - | 1 | - | 1 | - | - | - |
| 30 TEJA | ADOBE-CAÑA | CAÑA-TIERRA | 18 | 8 | - | - | 3 | 7 | - | - | - |
| 31 PAJA | LADRILLO | ENTABLADO | - | - | - | - | - | - | - | - | - |
| 32 PAJA | LADRILLO | PARQUET-LADRILLO | - | - | - | - | - | - | - | - | - |
| 33 PAJA | LADRILLO | CAÑA-TIERRA | - | - | - | - | - | - | - | - | - |
| 34 PAJA | MADERA | ENTABLADO | 31 | - | - | - | - | 31 | - | - | - |
| 35 PAJA | MADERA | CAÑA-TIERRA | 6 | - | - | - | - | 6 | - | - | - |
| 36 PAJA | ADOBE-CAÑA | ENTABLADO | 100 | - | - | - | - | 96 | 4 | - | - |
| 37 PAJA | ADOBE-CAÑA | CAÑA-TIERRA | 198 | - | - | - | - | 192 | 6 | - | - |
| 38 NO CLASIFICADOS EN CATEG.ANTERIORES | | | 382 | 217 | 2 | 9 | 34 | 112 | 8 | - | - |

CUADRO No. 11 - VIVIENDAS PARTICULARES OCUPADAS, POR ABASTECIMIENTO DE AGUA, SEGUN MATERIALES PREDOMINANTES EN TECHO, PAREDES Y PISO

| MATERIALES PREDOMINANTES EN: | | | TOTAL VIVIENDAS | ABASTECIMIENTO DE AGUA | | | | | | | | |
|--|------------|------------------|--------------------|------------------------------------|---|--|----------------------------------|-------------------------|-------|--|---------------------------|------|
| TECHO | PAREDES | PISO | | SISTEMA DE ABASTECIMIENTO | | | | MEDIO DE ABASTECIMIENTO | | | | |
| | | | | POR TUBE- RIO DE LA VIVIENDA | POR TUBERIA FUERA DE LA VIVIENDA PERO DENTRO DEL EDIFIC. LOTE O TERRENO | POR TU- BERIA FUERA DEL EDIFIC. LOTE O TERRENO | NO RECIBE AGUA POR TUBERIA | RED PUBLICA | POZO | RIO, VER- TIENTE, ACEQUIA O CANAL | CARRO- REPAR- TADOR | OTRO |
| TOTAL | | | 9,000 | 1,440 | 958 | 351 | 6,051 | 2,475 | 4,333 | 1,841 | 163 | 248 |
| 1 LOSA | LADRILLO | ENTABLADO | 50 | 24 | 7 | 6 | 13 | 34 | 15 | 1 | - | - |
| 2 LOSA | LADRILLO | PARQUET-LADRILLO | 483 | 255 | 85 | 18 | 125 | 313 | 134 | 16 | 11 | 9 |
| 3 LOSA | LADRILLO | CAÑA-TIERRA | - | - | - | - | - | - | - | - | - | - |
| 4 ASBESTO | LADRILLO | ENTABLADO | 21 | 4 | 5 | 3 | 9 | 12 | 5 | 3 | - | 1 |
| 5 ASBESTO | LADRILLO | PARQUET-LADRILLO | 180 | 84 | 23 | 5 | 68 | 70 | 95 | 12 | - | 3 |
| 6 ASBESTO | LADRILLO | CAÑA-TIERRA | - | - | - | - | - | - | - | - | - | - |
| 7 ASBESTO | MADERA | ENTABLADO | 19 | 2 | 3 | 1 | 13 | 2 | 12 | 4 | - | 1 |
| 8 ASBESTO | MADERA | PARQUET-LADRILLO | 2 | 2 | - | - | - | - | - | - | - | 2 |
| 9 ASBESTO | MADERA | CAÑA-TIERRA | 3 | 2 | - | - | 1 | 1 | 2 | - | - | - |
| 10 ASBESTO | ADOBE-CAÑA | ENTABLADO | - | - | - | - | - | - | - | - | - | - |
| 11 ASBESTO | ADOBE-CAÑA | PARQUET-LADRILLO | 7 | 2 | 1 | - | 4 | 1 | 3 | 3 | - | - |
| 12 ASBESTO | ADOBE-CAÑA | CAÑA-TIERRA | 1 | - | - | - | 1 | - | 1 | - | - | - |
| 13 ZINC | LADRILLO | ENTABLADO | 435 | 118 | 75 | 21 | 221 | 191 | 187 | 42 | 4 | 11 |
| 14 ZINC | LADRILLO | PARQUET-LADRILLO | 3,103 | 778 | 492 | 163 | 1,670 | 1,276 | 1,555 | 190 | 17 | 65 |
| 15 ZINC | LADRILLO | CAÑA-TIERRA | 63 | 7 | 13 | 6 | 37 | 14 | 31 | 8 | 7 | 3 |
| 16 ZINC | MADERA | ENTABLADO | 1,976 | 189 | 110 | 64 | 1,613 | 295 | 1,005 | 597 | 9 | 70 |
| 17 ZINC | MADERA | PARQUET-LADRILLO | 108 | 23 | 14 | 8 | 63 | 42 | 47 | 15 | 2 | 7 |
| 18 ZINC | MADERA | CAÑA-TIERRA | 92 | 8 | 6 | 2 | 76 | 8 | 44 | 32 | 1 | 7 |
| 19 ZINC | ADOBE-CAÑA | ENTABLADO | 1,170 | 50 | 61 | 17 | 1,042 | 92 | 626 | 410 | 7 | 35 |
| 20 ZINC | ADOBE-CAÑA | PARQUET-LADRILLO | 42 | 8 | 5 | 2 | 27 | 12 | 22 | 7 | 1 | - |
| 21 ZINC | ADOBE-CAÑA | CAÑA-TIERRA | 363 | 12 | 11 | 2 | 338 | 15 | 173 | 155 | 8 | 12 |
| 22 TEJA | LADRILLO | ENTABLADO | 13 | 4 | 2 | - | 7 | 5 | 5 | 3 | - | - |
| 23 TEJA | LADRILLO | PARQUET-LADRILLO | 55 | 17 | 10 | 3 | 25 | 26 | 25 | 2 | - | 2 |
| 24 TEJA | LADRILLO | CAÑA-TIERRA | 3 | 2 | - | - | 1 | 2 | 1 | - | - | - |
| 25 TEJA | MADERA | ENTABLADO | 34 | 5 | 6 | 2 | 21 | 11 | 17 | 5 | - | 1 |
| 26 TEJA | MADERA | PARQUET-LADRILLO | 3 | 2 | - | - | 1 | 2 | - | - | - | - |
| 27 TEJA | MADERA | CAÑA-TIERRA | 2 | 1 | - | - | 1 | 1 | - | - | - | - |
| 28 TEJA | ADOBE-CAÑA | ENTABLADO | 33 | 3 | 2 | - | 28 | 3 | 20 | 9 | 1 | - |
| 29 TEJA | ADOBE-CAÑA | PARQUET-LADRILLO | 4 | 1 | - | 1 | 2 | 2 | 1 | 1 | - | - |
| 30 TEJA | ADOBE-CAÑA | CAÑA-TIERRA | 18 | - | - | 1 | 17 | 2 | 8 | 8 | - | - |
| 31 PAJA | LADRILLO | ENTABLADO | - | - | - | - | - | - | - | - | - | - |
| 32 PAJA | LADRILLO | PARQUET-LADRILLO | - | - | - | - | - | - | - | - | - | - |
| 33 PAJA | LADRILLO | CAÑA-TIERRA | - | - | - | - | - | - | - | - | - | - |
| 34 PAJA | MADERA | ENTABLADO | 31 | - | 1 | 1 | 29 | 1 | 17 | 13 | - | - |
| 35 PAJA | MADERA | CAÑA-TIERRA | 6 | - | - | - | 6 | - | 5 | 1 | - | - |
| 36 PAJA | ADOBE-CAÑA | ENTABLADO | 100 | 3 | - | - | 97 | 5 | 35 | 55 | - | 5 |
| 37 PAJA | ADOBE-CAÑA | CAÑA-TIERRA | 198 | 3 | 4 | 3 | 188 | 4 | 64 | 118 | 10 | 2 |
| 38 NO CLASIFICADOS EN CATEG.ANTERIORES | | | 382 | 31 | 22 | 22 | 307 | 33 | 177 | 130 | 23 | 19 |

CUADRO No. 12 - VIVIENDAS PARTICULARES OCUPADAS, POR DISPONIBILIDAD DE SERVICIO HIGIENICO, SEGUN MATERIALES PREDOMINANTES EN TECHO, PAREDES Y PISO

| MATERIALES PREDOMINANTES EN: | | | TOTAL VIVIENDAS | DISPONIBILIDAD DE SERVICIO HIGIENICO | | | |
|------------------------------|--------------------------------------|-----------------------------|--------------------|--------------------------------------|--------------|---------|---------|
| TECHO | PAREDES | PISO | | ESCUSADO | | LETRINA | NINGUNO |
| | | | | DE USO EXCLUSIVO | DE USO COMUN | | |
| TOTAL | | | 9,000 | 3,692 | 964 | 2,299 | 2,045 |
| 1 | LOSA | LADRILLO ENTABLADO | 50 | 39 | 6 | 4 | 1 |
| 2 | LOSA | LADRILLO PARQUET-LADRILLO | 483 | 339 | 82 | 49 | 13 |
| 3 | LOSA | LADRILLO CAÑA-TIERRA | - | - | - | - | - |
| 4 | ASBESTO | LADRILLO ENTABLADO | 21 | 10 | 5 | 4 | 2 |
| 5 | ASBESTO | LADRILLO PARQUET-LADRILLO | 180 | 122 | 14 | 35 | 9 |
| 6 | ASBESTO | LADRILLO CAÑA-TIERRA | - | - | - | - | - |
| 7 | ASBESTO | MADERA ENTABLADO | 19 | 5 | - | 7 | 7 |
| 8 | ASBESTO | MADERA PARQUET-LADRILLO | 2 | 1 | - | 1 | - |
| 9 | ASBESTO | MADERA CAÑA-TIERRA | 3 | - | - | 1 | 2 |
| 10 | ASBESTO | ADOBE-CAÑA ENTABLADO | - | - | - | - | - |
| 11 | ASBESTO | ADOBE-CAÑA PARQUET-LADRILLO | 7 | 2 | - | 2 | 3 |
| 12 | ASBESTO | ADOBE-CAÑA CAÑA-TIERRA | 1 | - | - | - | 1 |
| 13 | ZINC | LADRILLO ENTABLADO | 435 | 231 | 48 | 97 | 59 |
| 14 | ZINC | LADRILLO PARQUET-LADRILLO | 3,103 | 1,637 | 472 | 681 | 313 |
| 15 | ZINC | LADRILLO CAÑA-TIERRA | 63 | 22 | 6 | 20 | 15 |
| 16 | ZINC | MADERA ENTABLADO | 1,976 | 602 | 154 | 600 | 620 |
| 17 | ZINC | MADERA PARQUET-LADRILLO | 108 | 36 | 24 | 25 | 23 |
| 18 | ZINC | MADERA CAÑA-TIERRA | 92 | 24 | 7 | 16 | 45 |
| 19 | ZINC | ADOBE-CAÑA ENTABLADO | 1,170 | 297 | 73 | 419 | 381 |
| 20 | ZINC | ADOBE-CAÑA PARQUET-LADRILLO | 42 | 20 | 4 | 12 | 6 |
| 21 | ZINC | ADOBE-CAÑA CAÑA-TIERRA | 363 | 71 | 18 | 119 | 155 |
| 22 | TEJA | LADRILLO ENTABLADO | 13 | 7 | 4 | - | 2 |
| 23 | TEJA | LADRILLO PARQUET-LADRILLO | 55 | 36 | 8 | 8 | 3 |
| 24 | TEJA | LADRILLO CAÑA-TIERRA | 3 | 1 | - | 1 | 1 |
| 25 | TEJA | MADERA ENTABLADO | 34 | 14 | 3 | 10 | 7 |
| 26 | TEJA | MADERA PARQUET-LADRILLO | 3 | 2 | - | 1 | - |
| 27 | TEJA | MADERA CAÑA-TIERRA | 2 | 1 | - | - | 1 |
| 28 | TEJA | ADOBE-CAÑA ENTABLADO | 33 | 11 | 3 | 11 | 8 |
| 29 | TEJA | ADOBE-CAÑA PARQUET-LADRILLO | 4 | 2 | - | 1 | 1 |
| 30 | TEJA | ADOBE-CAÑA CAÑA-TIERRA | 18 | 2 | - | 4 | 12 |
| 31 | PAJA | LADRILLO ENTABLADO | - | - | - | - | - |
| 32 | PAJA | LADRILLO PARQUET-LADRILLO | - | - | - | - | - |
| 33 | PAJA | LADRILLO CAÑA-TIERRA | - | - | - | - | - |
| 34 | PAJA | MADERA ENTABLADO | 31 | 7 | 2 | 9 | 13 |
| 35 | PAJA | MADERA CAÑA-TIERRA | 6 | 1 | - | 1 | 4 |
| 36 | PAJA | ADOBE-CAÑA ENTABLADO | 100 | 24 | 4 | 32 | 40 |
| 37 | PAJA | ADOBE-CAÑA CAÑA-TIERRA | 198 | 38 | 3 | 42 | 115 |
| 38 | NO CLASIFICADOS EN CATEG. ANTERIORES | | 382 | 88 | 24 | 87 | 183 |

CUADRO No. 13 - VIVIENDAS PARTICULARES OCUPADAS, POR SISTEMA DE ELIMINACION DE AGUAS SERVIDAS, SEGUN MATERIALES PREDOMINANTES EN TECHO, PAREDES Y PISO

| MATERIALES PREDOMINANTES EN: | | | TOTAL VIVIENDAS | SISTEMA DE ELIMINACION DE AGUAS SERVIDAS | | | |
|------------------------------|--------------------------------------|-----------------------------|--------------------|--|------------|------------|---------|
| TECHO | PAREDES | PISO | | CONECTADO A RED PUBLICA | POZO CIEGO | OTRA FORMA | NINGUNO |
| | | | | DE ALCANTARILLADO | | | |
| TOTAL | | | 9,000 | 314 | 3,617 | 655 | 4,414 |
| 1 | LOSA | LADRILLO ENTABLADO | 50 | 13 | 24 | 4 | 9 |
| 2 | LOSA | LADRILLO PARQUET-LADRILLO | 483 | 41 | 351 | 35 | 56 |
| 3 | LOSA | LADRILLO CAÑA-TIERRA | - | - | - | - | - |
| 4 | ASBESTO | LADRILLO ENTABLADO | 21 | 4 | 9 | - | 8 |
| 5 | ASBESTO | LADRILLO PARQUET-LADRILLO | 180 | 10 | 128 | 12 | 30 |
| 6 | ASBESTO | LADRILLO CAÑA-TIERRA | - | - | - | - | - |
| 7 | ASBESTO | MADERA ENTABLADO | 19 | - | 12 | 1 | 6 |
| 8 | ASBESTO | MADERA PARQUET-LADRILLO | 2 | - | 2 | - | 2 |
| 9 | ASBESTO | MADERA CAÑA-TIERRA | 3 | - | 1 | - | - |
| 10 | ASBESTO | ADOBE-CAÑA ENTABLADO | - | - | - | - | - |
| 11 | ASBESTO | ADOBE-CAÑA PARQUET-LADRILLO | 7 | 1 | 2 | - | 4 |
| 12 | ASBESTO | ADOBE-CAÑA CAÑA-TIERRA | 1 | - | 1 | - | - |
| 13 | ZINC | LADRILLO ENTABLADO | 435 | 30 | 207 | 28 | 170 |
| 14 | ZINC | LADRILLO PARQUET-LADRILLO | 3,103 | 128 | 1,792 | 282 | 901 |
| 15 | ZINC | LADRILLO CAÑA-TIERRA | 63 | 2 | 33 | 8 | 20 |
| 16 | ZINC | MADERA ENTABLADO | 1,976 | 34 | 525 | 132 | 1,285 |
| 17 | ZINC | MADERA PARQUET-LADRILLO | 108 | 6 | 43 | 5 | 54 |
| 18 | ZINC | MADERA CAÑA-TIERRA | 92 | 2 | 26 | 3 | 61 |
| 19 | ZINC | ADOBE-CAÑA ENTABLADO | 1,170 | 6 | 195 | 87 | 882 |
| 20 | ZINC | ADOBE-CAÑA PARQUET-LADRILLO | 42 | 2 | 18 | 2 | 20 |
| 21 | ZINC | ADOBE-CAÑA CAÑA-TIERRA | 363 | 2 | 74 | 13 | 274 |
| 22 | TEJA | LADRILLO ENTABLADO | 13 | 2 | 8 | - | 3 |
| 23 | TEJA | LADRILLO PARQUET-LADRILLO | 55 | 4 | 29 | 1 | 21 |
| 24 | TEJA | LADRILLO CAÑA-TIERRA | 3 | - | 2 | - | 1 |
| 25 | TEJA | MADERA ENTABLADO | 34 | 3 | 16 | 2 | 13 |
| 26 | TEJA | MADERA PARQUET-LADRILLO | 3 | - | 1 | - | 2 |
| 27 | TEJA | MADERA CAÑA-TIERRA | 2 | - | 1 | - | 1 |
| 28 | TEJA | ADOBE-CAÑA ENTABLADO | 33 | 1 | 9 | 2 | 21 |
| 29 | TEJA | ADOBE-CAÑA PARQUET-LADRILLO | 4 | - | 2 | - | 2 |
| 30 | TEJA | ADOBE-CAÑA CAÑA-TIERRA | 18 | - | 1 | 2 | 15 |
| 31 | PAJA | LADRILLO ENTABLADO | - | - | - | - | - |
| 32 | PAJA | LADRILLO PARQUET-LADRILLO | - | - | - | - | - |
| 33 | PAJA | LADRILLO CAÑA-TIERRA | - | - | - | - | - |
| 34 | PAJA | MADERA ENTABLADO | 31 | - | 6 | - | 25 |
| 35 | PAJA | MADERA CAÑA-TIERRA | 6 | - | - | - | 6 |
| 36 | PAJA | ADOBE-CAÑA ENTABLADO | 100 | 1 | 8 | 4 | 87 |
| 37 | PAJA | ADOBE-CAÑA CAÑA-TIERRA | 198 | - | 18 | 3 | 177 |
| 38 | NO CLASIFICADOS EN CATEG. ANTERIORES | | 382 | 22 | 73 | 29 | 258 |

CUADRO No. 14 - VIVIENDAS PARTICULARES OCUPADAS, POR SERVICIO ELECTRICO Y TELEFONICO, SEGUN MATERIALES PREDOMINANTES EN TECHO, PAREDES Y PISO

| MATERIALES PREDOMINANTES EN: | | | SERVICIO ELECTRICO | | | SERVICIO TELEFONICO | | |
|---|------------|------------------|--------------------|------------|------------|---------------------|------------|------------|
| TECHO | PAREDES | PISO | TOTAL VIVIENDAS | SI DISPONE | NO DISPONE | TOTAL VIVIENDAS | SI DISPONE | NO DISPONE |
| LA CONCORDIA | | | | | | | | |
| TOTAL | | | 9,000 | 4,890 | 4,110 | 9,000 | 249 | 8,751 |
| 1 LOSA | LADRILLO | ENTABLAO | 50 | 44 | 6 | 50 | 5 | 45 |
| 2 LOSA | LADRILLO | PARQUET-LADRILLO | 483 | 450 | 33 | 483 | 51 | 432 |
| 3 LOSA | LADRILLO | CAÑA-TIERRA | - | - | - | - | - | - |
| 4 ASBESTO | LADRILLO | ENTABLAO | 21 | 18 | 3 | 21 | 1 | 20 |
| 5 ASBESTO | LADRILLO | PARQUET-LADRILLO | 180 | 163 | 17 | 180 | 9 | 171 |
| 6 ASBESTO | LADRILLO | CAÑA-TIERRA | - | - | - | - | - | - |
| 7 ASBESTO | MADERA | ENTABLAO | 19 | 13 | 6 | 19 | - | 19 |
| 8 ASBESTO | MADERA | PARQUET-LADRILLO | 2 | - | 2 | 2 | - | 2 |
| 9 ASBESTO | MADERA | CAÑA-TIERRA | 3 | 1 | 2 | 3 | - | 3 |
| 10 ASBESTO | ADOBE-CAÑA | ENTABLAO | - | - | - | - | - | - |
| 11 ASBESTO | ADOBE-CAÑA | PARQUET-LADRILLO | 7 | 4 | 3 | 7 | 1 | 6 |
| 12 ASBESTO | ADOBE-CAÑA | CAÑA-TIERRA | 1 | - | 1 | 1 | - | 1 |
| 13 ZINC | LADRILLO | ENTABLAO | 435 | 301 | 134 | 435 | 16 | 419 |
| 14 ZINC | LADRILLO | PARQUET-LADRILLO | 3,103 | 2,484 | 619 | 3,103 | 75 | 3,028 |
| 15 ZINC | LADRILLO | CAÑA-TIERRA | 63 | 33 | 30 | 63 | 3 | 60 |
| 16 ZINC | MADERA | ENTABLAO | 1,976 | 712 | 1,264 | 1,976 | 26 | 1,950 |
| 17 ZINC | MADERA | PARQUET-LADRILLO | 108 | 72 | 36 | 108 | 1 | 107 |
| 18 ZINC | MADERA | CAÑA-TIERRA | 92 | 19 | 73 | 92 | - | 92 |
| 19 ZINC | ADOBE-CAÑA | ENTABLAO | 1,170 | 299 | 871 | 1,170 | 28 | 1,142 |
| 20 ZINC | ADOBE-CAÑA | PARQUET-LADRILLO | 42 | 25 | 17 | 42 | 1 | 41 |
| 21 ZINC | ADOBE-CAÑA | CAÑA-TIERRA | 363 | 53 | 310 | 363 | 4 | 359 |
| 22 TEJA | LADRILLO | ENTABLAO | 13 | 10 | 3 | 13 | 2 | 11 |
| 23 TEJA | LADRILLO | PARQUET-LADRILLO | 55 | 42 | 13 | 55 | 1 | 54 |
| 24 TEJA | LADRILLO | CAÑA-TIERRA | 3 | 2 | 1 | 3 | - | 3 |
| 25 TEJA | MADERA | ENTABLAO | 34 | 16 | 18 | 34 | 1 | 33 |
| 26 TEJA | MADERA | PARQUET-LADRILLO | 3 | 1 | 2 | 3 | - | 3 |
| 27 TEJA | MADERA | CAÑA-TIERRA | 2 | 2 | - | 2 | - | 2 |
| 28 TEJA | ADOBE-CAÑA | ENTABLAO | 33 | 7 | 26 | 33 | 2 | 31 |
| 29 TEJA | ADOBE-CAÑA | PARQUET-LADRILLO | 4 | 3 | 1 | 4 | - | 4 |
| 30 TEJA | ADOBE-CAÑA | CAÑA-TIERRA | 18 | 2 | 16 | 18 | - | 18 |
| 31 PAJA | LADRILLO | ENTABLAO | - | - | - | - | - | - |
| 32 PAJA | LADRILLO | PARQUET-LADRILLO | - | - | - | - | - | - |
| 33 PAJA | LADRILLO | CAÑA-TIERRA | - | - | - | - | - | - |
| 34 PAJA | MADERA | ENTABLAO | 31 | 3 | 28 | 31 | - | 31 |
| 35 PAJA | MADERA | CAÑA-TIERRA | 6 | - | 6 | 6 | - | 6 |
| 36 PAJA | ADOBE-CAÑA | ENTABLAO | 100 | 15 | 85 | 100 | 1 | 99 |
| 37 PAJA | ADOBE-CAÑA | CAÑA-TIERRA | 198 | 9 | 189 | 198 | 1 | 197 |
| 38 NO CLASIFICADOS EN CATEG. ANTERIORES | | | 382 | 87 | 295 | 382 | 20 | 362 |

CUADRO No. 15 - VIVIENDAS PARTICULARES OCUPADAS, POR UTILIZACION DE LA VIVIENDA EN ALGUNA ACTIVIDAD ECONOMICA, SEGUN MATERIALES PREDOMINANTES EN TECHO, PAREDES Y PISO

| MATERIALES PREDOMINANTES EN: | | | TOTAL VIVIENDAS | UTILIZACION DE LA VIVIENDA | | | | | |
|---|------------|------------------|-----------------|----------------------------|----------|-----------|--------------|--------------|-------------|
| TECHO | PAREDES | PISO | | MANUFACTURA | COMERCIO | SERVICIOS | ACT. AGRICO. | OTRAS ACTIV. | SOLO VIVIE. |
| LA CONCORDIA | | | | | | | | | |
| TOTAL | | | 9,000 | - | 592 | 104 | 4 | 130 | 8,170 |
| 1 LOSA | LADRILLO | ENTABLAO | 50 | - | 8 | 1 | 1 | - | 40 |
| 2 LOSA | LADRILLO | PARQUET-LADRILLO | 483 | - | 107 | 21 | - | 14 | 341 |
| 3 LOSA | LADRILLO | CAÑA-TIERRA | - | - | - | - | - | - | - |
| 4 ASBESTO | LADRILLO | ENTABLAO | 21 | - | 5 | - | - | - | 16 |
| 5 ASBESTO | LADRILLO | PARQUET-LADRILLO | 180 | - | 13 | 3 | - | 1 | 163 |
| 6 ASBESTO | LADRILLO | CAÑA-TIERRA | - | - | - | - | - | - | - |
| 7 ASBESTO | MADERA | ENTABLAO | 19 | - | - | - | - | - | 19 |
| 8 ASBESTO | MADERA | PARQUET-LADRILLO | 2 | - | - | - | - | - | 2 |
| 9 ASBESTO | MADERA | CAÑA-TIERRA | 3 | - | - | - | - | - | 3 |
| 10 ASBESTO | ADOBE-CAÑA | ENTABLAO | - | - | - | - | - | - | - |
| 11 ASBESTO | ADOBE-CAÑA | PARQUET-LADRILLO | 7 | - | - | - | - | - | 6 |
| 12 ASBESTO | ADOBE-CAÑA | CAÑA-TIERRA | 1 | - | - | - | - | 1 | 1 |
| 13 ZINC | LADRILLO | ENTABLAO | 435 | - | 39 | 5 | - | 7 | 384 |
| 14 ZINC | LADRILLO | PARQUET-LADRILLO | 3,103 | - | 291 | 59 | 1 | 67 | 2,685 |
| 15 ZINC | LADRILLO | CAÑA-TIERRA | 63 | - | 8 | - | - | 2 | 53 |
| 16 ZINC | MADERA | ENTABLAO | 1,976 | - | 68 | 9 | - | 16 | 1,883 |
| 17 ZINC | MADERA | PARQUET-LADRILLO | 108 | - | 8 | 2 | - | 3 | 95 |
| 18 ZINC | MADERA | CAÑA-TIERRA | 92 | - | 3 | 1 | - | - | 88 |
| 19 ZINC | ADOBE-CAÑA | ENTABLAO | 1,170 | - | 16 | 1 | 1 | 9 | 1,144 |
| 20 ZINC | ADOBE-CAÑA | PARQUET-LADRILLO | 42 | - | 2 | 1 | - | - | 39 |
| 21 ZINC | ADOBE-CAÑA | CAÑA-TIERRA | 363 | - | 4 | - | - | - | 359 |
| 22 TEJA | LADRILLO | ENTABLAO | 13 | - | 3 | - | - | - | 10 |
| 23 TEJA | LADRILLO | PARQUET-LADRILLO | 55 | - | 5 | - | - | 3 | 47 |
| 24 TEJA | LADRILLO | CAÑA-TIERRA | 3 | - | - | - | - | - | 3 |
| 25 TEJA | MADERA | ENTABLAO | 34 | - | 1 | - | - | - | 33 |
| 26 TEJA | MADERA | PARQUET-LADRILLO | 3 | - | - | - | - | - | 3 |
| 27 TEJA | MADERA | CAÑA-TIERRA | 2 | - | - | 1 | - | - | 1 |
| 28 TEJA | ADOBE-CAÑA | ENTABLAO | 33 | - | 1 | - | - | 1 | 31 |
| 29 TEJA | ADOBE-CAÑA | PARQUET-LADRILLO | 4 | - | - | - | - | - | 4 |
| 30 TEJA | ADOBE-CAÑA | CAÑA-TIERRA | 18 | - | - | - | - | - | 18 |
| 31 PAJA | LADRILLO | ENTABLAO | - | - | - | - | - | - | - |
| 32 PAJA | LADRILLO | PARQUET-LADRILLO | - | - | - | - | - | - | - |
| 33 PAJA | LADRILLO | CAÑA-TIERRA | - | - | - | - | - | - | - |
| 34 PAJA | MADERA | ENTABLAO | 31 | - | 1 | - | - | - | 30 |
| 35 PAJA | MADERA | CAÑA-TIERRA | 6 | - | - | - | - | - | 6 |
| 36 PAJA | ADOBE-CAÑA | ENTABLAO | 100 | - | 2 | - | - | 1 | 97 |
| 37 PAJA | ADOBE-CAÑA | CAÑA-TIERRA | 198 | - | 2 | - | - | 1 | 195 |
| 38 NO CLASIFICADOS EN CATEG. ANTERIORES | | | 382 | - | 5 | 1 | 1 | 4 | 371 |

CUADRO No. 16 .- VIVIENDAS PARTICULARES OCUPADAS, POR TIPO DE TENENCIA, SEGUN MATERIALES PREDOMINANTES EN TECHO, PAREDES Y PISO

| MATERIALES PREDOMINANTES EN: | | | TOTAL VIVIENDAS | TIPO DE TENENCIA | | | | | |
|------------------------------|-------------------------------------|------------|--------------------|------------------|-----------|----------|---------------|-------|---|
| TECHO | PAREDES | PISO | | PROPIA | ARRENDADA | GRATUITA | POR SERVICIOS | OTROS | |
| LA CONCORDIA | | | | | | | | | |
| TOTAL | | | 9,000 | 5,248 | 1,624 | 808 | 1,305 | 15 | |
| 1 | LOSA | LADRILLO | ENTABLADO | 50 | 25 | 12 | 3 | 1 | - |
| 2 | LOSA | LADRILLO | PARQUET-LADRILLO | 483 | 253 | 177 | 23 | 28 | 2 |
| 3 | LOSA | LADRILLO | CAÑA-TIERRA | - | - | - | - | - | - |
| 4 | ASBESTO | LADRILLO | ENTABLADO | 21 | 17 | 1 | - | 3 | - |
| 5 | ASBESTO | LADRILLO | PARQUET-LADRILLO | 180 | 86 | 29 | 15 | 49 | 1 |
| 6 | ASBESTO | LADRILLO | CAÑA-TIERRA | - | - | - | - | - | - |
| 7 | ASBESTO | MADERA | ENTABLADO | 19 | 4 | - | 2 | 13 | - |
| 8 | ASBESTO | MADERA | PARQUET-LADRILLO | 2 | 1 | - | 1 | - | - |
| 9 | ASBESTO | MADERA | CAÑA-TIERRA | 3 | 1 | 1 | 1 | - | - |
| 10 | ASBESTO | ADOBE-CAÑA | ENTABLADO | - | - | - | - | - | - |
| 11 | ASBESTO | ADOBE-CAÑA | PARQUET-LADRILLO | 7 | 2 | 3 | - | 2 | - |
| 12 | ASBESTO | ADOBE-CAÑA | CAÑA-TIERRA | 1 | 1 | - | - | - | - |
| 13 | ZINC | LADRILLO | ENTABLADO | 435 | 291 | 74 | 28 | 41 | 1 |
| 14 | ZINC | LADRILLO | PARQUET-LADRILLO | 3,103 | 1,643 | 894 | 258 | 303 | 5 |
| 15 | ZINC | LADRILLO | CAÑA-TIERRA | 63 | 39 | 12 | 4 | 8 | - |
| 16 | ZINC | MADERA | ENTABLADO | 1,976 | 1,221 | 208 | 196 | 349 | 2 |
| 17 | ZINC | MADERA | PARQUET-LADRILLO | 108 | 61 | 14 | 17 | 16 | - |
| 18 | ZINC | MADERA | CAÑA-TIERRA | 92 | 44 | 17 | 9 | 21 | 1 |
| 19 | ZINC | ADOBE-CAÑA | ENTABLADO | 1,170 | 785 | 83 | 104 | 195 | 3 |
| 20 | ZINC | ADOBE-CAÑA | PARQUET-LADRILLO | 42 | 23 | 7 | 6 | 6 | - |
| 21 | ZINC | ADOBE-CAÑA | CAÑA-TIERRA | 363 | 198 | 25 | 51 | 89 | - |
| 22 | TEJA | LADRILLO | ENTABLADO | 13 | 9 | 1 | 2 | 1 | - |
| 23 | TEJA | LADRILLO | PARQUET-LADRILLO | 55 | 36 | 13 | - | 6 | - |
| 24 | TEJA | LADRILLO | CAÑA-TIERRA | 3 | 2 | - | - | 1 | - |
| 25 | TEJA | MADERA | ENTABLADO | 34 | 25 | 3 | 3 | 3 | - |
| 26 | TEJA | MADERA | PARQUET-LADRILLO | 3 | - | 1 | - | 2 | - |
| 27 | TEJA | MADERA | CAÑA-TIERRA | 2 | 1 | 1 | - | - | - |
| 28 | TEJA | ADOBE-CAÑA | ENTABLADO | 33 | 22 | 1 | 2 | 8 | - |
| 29 | TEJA | ADOBE-CAÑA | PARQUET-LADRILLO | 4 | 1 | 1 | - | 2 | - |
| 30 | TEJA | ADOBE-CAÑA | CAÑA-TIERRA | 18 | 9 | 2 | 3 | 4 | - |
| 31 | PAJA | LADRILLO | ENTABLADO | - | - | - | - | - | - |
| 32 | PAJA | LADRILLO | PARQUET-LADRILLO | - | - | - | - | - | - |
| 33 | PAJA | LADRILLO | CAÑA-TIERRA | - | - | - | - | - | - |
| 34 | PAJA | MADERA | ENTABLADO | 31 | 25 | - | 4 | 2 | - |
| 35 | PAJA | MADERA | CAÑA-TIERRA | 6 | 3 | - | 1 | 2 | - |
| 36 | PAJA | ADOBE-CAÑA | ENTABLADO | 100 | 80 | 1 | 10 | 9 | - |
| 37 | PAJA | ADOBE-CAÑA | CAÑA-TIERRA | 198 | 131 | 7 | 26 | 34 | - |
| 38 | NO CLASIFICADOS EN CATEG.ANTERIORES | | | 382 | 200 | 36 | 39 | 107 | - |

CUADRO No. 17 .- VIVIENDAS PARTICULARES OCUPADAS, POR NUMERO DE CUARTOS, SEGUN MATERIALES PREDOMINANTES EN TECHO, PAREDES Y PISO

| MATERIALES PREDOMINANTES EN: | | | TOTAL VIVIENDAS | NUMERO DE CUARTOS | | | | | | | | | |
|------------------------------|-------------------------------------|------------|--------------------|-------------------|-------|-------|-------|-----|-----|----|----|----|--------|
| TECHO | PAREDES | PISO | | 1 | 2 | 3 | 4 | 5 | 6 | 7 | 8 | 9 | 10 Y + |
| LA CONCORDIA | | | | | | | | | | | | | |
| TOTAL | | | 9,000 | 1,866 | 2,675 | 2,222 | 1,328 | 504 | 218 | 79 | 56 | 16 | 36 |
| 1 | LOSA | LADRILLO | ENTABLADO | 50 | 7 | 7 | 9 | 13 | 7 | 3 | 2 | 1 | 1 |
| 2 | LOSA | LADRILLO | PARQUET-LADRILLO | 483 | 95 | 112 | 95 | 79 | 40 | 31 | 10 | 10 | 4 |
| 3 | LOSA | LADRILLO | CAÑA-TIERRA | - | - | - | - | - | - | - | - | - | - |
| 4 | ASBESTO | LADRILLO | ENTABLADO | 21 | 1 | 5 | 3 | 6 | 2 | 2 | 2 | - | - |
| 5 | ASBESTO | LADRILLO | PARQUET-LADRILLO | 180 | 16 | 40 | 40 | 45 | 22 | 7 | 7 | 2 | 1 |
| 6 | ASBESTO | LADRILLO | CAÑA-TIERRA | - | - | - | - | - | - | - | - | - | - |
| 7 | ASBESTO | MADERA | ENTABLADO | 19 | 1 | 8 | 5 | 2 | 2 | - | 1 | - | - |
| 8 | ASBESTO | MADERA | PARQUET-LADRILLO | 2 | - | 2 | - | - | - | - | - | - | - |
| 9 | ASBESTO | MADERA | CAÑA-TIERRA | 3 | - | 2 | 1 | - | - | - | - | - | - |
| 10 | ASBESTO | ADOBE-CAÑA | ENTABLADO | - | - | - | - | - | - | - | - | - | - |
| 11 | ASBESTO | ADOBE-CAÑA | PARQUET-LADRILLO | 7 | 3 | 2 | 1 | 1 | - | - | - | - | - |
| 12 | ASBESTO | ADOBE-CAÑA | CAÑA-TIERRA | 1 | - | - | - | - | - | - | - | - | - |
| 13 | ZINC | LADRILLO | ENTABLADO | 435 | 56 | 99 | 103 | 93 | 41 | 18 | 9 | 10 | 2 |
| 14 | ZINC | LADRILLO | PARQUET-LADRILLO | 3,103 | 612 | 897 | 833 | 456 | 176 | 69 | 26 | 14 | 6 |
| 15 | ZINC | LADRILLO | CAÑA-TIERRA | 63 | 20 | 21 | 11 | 5 | 4 | 1 | - | - | 1 |
| 16 | ZINC | MADERA | ENTABLADO | 1,976 | 393 | 584 | 503 | 313 | 103 | 52 | 13 | 11 | 2 |
| 17 | ZINC | MADERA | PARQUET-LADRILLO | 108 | 18 | 33 | 28 | 18 | 5 | 4 | - | 2 | - |
| 18 | ZINC | MADERA | CAÑA-TIERRA | 92 | 24 | 32 | 17 | 13 | 2 | 4 | - | - | - |
| 19 | ZINC | ADOBE-CAÑA | ENTABLADO | 1,170 | 228 | 380 | 297 | 174 | 64 | 17 | 4 | 3 | 1 |
| 20 | ZINC | ADOBE-CAÑA | PARQUET-LADRILLO | 42 | 9 | 13 | 11 | 6 | 2 | 1 | - | - | - |
| 21 | ZINC | ADOBE-CAÑA | CAÑA-TIERRA | 363 | 129 | 146 | 66 | 11 | 10 | - | - | - | - |
| 22 | TEJA | LADRILLO | ENTABLADO | 13 | - | 1 | 4 | 5 | - | 3 | - | - | - |
| 23 | TEJA | LADRILLO | PARQUET-LADRILLO | 55 | 5 | 8 | 16 | 15 | 5 | 1 | 3 | 1 | 1 |
| 24 | TEJA | LADRILLO | CAÑA-TIERRA | 3 | - | 1 | 1 | 1 | - | - | - | - | - |
| 25 | TEJA | MADERA | ENTABLADO | 34 | 11 | 6 | 10 | 5 | 2 | - | - | - | - |
| 26 | TEJA | MADERA | PARQUET-LADRILLO | 3 | - | 2 | - | - | - | - | - | - | 1 |
| 27 | TEJA | MADERA | CAÑA-TIERRA | 2 | - | 2 | - | - | - | - | - | - | - |
| 28 | TEJA | ADOBE-CAÑA | ENTABLADO | 33 | 13 | 7 | 10 | 1 | - | 1 | 1 | - | - |
| 29 | TEJA | ADOBE-CAÑA | PARQUET-LADRILLO | 4 | 1 | 1 | 1 | 1 | - | - | - | - | - |
| 30 | TEJA | ADOBE-CAÑA | CAÑA-TIERRA | 18 | 12 | 5 | 1 | 1 | - | - | - | - | - |
| 31 | PAJA | LADRILLO | ENTABLADO | - | - | - | - | - | - | - | - | - | - |
| 32 | PAJA | LADRILLO | PARQUET-LADRILLO | - | - | - | - | - | - | - | - | - | - |
| 33 | PAJA | LADRILLO | CAÑA-TIERRA | - | - | - | - | - | - | - | - | - | - |
| 34 | PAJA | MADERA | ENTABLADO | 31 | 9 | 8 | 12 | 2 | - | - | - | - | - |
| 35 | PAJA | MADERA | CAÑA-TIERRA | 6 | 1 | 2 | 2 | 1 | - | - | - | - | - |
| 36 | PAJA | ADOBE-CAÑA | ENTABLADO | 100 | 25 | 35 | 31 | 8 | 1 | - | - | - | - |
| 37 | PAJA | ADOBE-CAÑA | CAÑA-TIERRA | 198 | 90 | 73 | 25 | 9 | 1 | - | - | - | - |
| 38 | NO CLASIFICADOS EN CATEG.ANTERIORES | | | 382 | 87 | 141 | 86 | 44 | 15 | 3 | 1 | 2 | 3 |

CUADRO No. 18.- VIVIENDAS PARTICULARES OCUPADAS, POR NUMERO DE DORMITORIOS, SEGUN MATERIALES PREDOMINANTES EN TECHO, PAREDES Y PISO

| MATERIALES PREDOMINANTES EN: | | | TOTAL VIVIENDAS | NUMERO DE DORMITORIOS | | | | | | | | |
|------------------------------|--------------------------------------|------------|--------------------|-----------------------|-------|-------|-------|-----|-----|----|---------|---|
| TECHO | PAREDES | PISO | | 0 | 1 | 2 | 3 | 4 | 5 | 6 | 7 Y MAS | |
| LA CONCORDIA | | | | | | | | | | | | |
| TOTAL | | | 9,000 | 46 | 3,936 | 3,068 | 1,337 | 455 | 94 | 41 | 23 | |
| 1 | LOSA | LADRILLO | ENTABLADO | 50 | 1 | 13 | 12 | 13 | 9 | - | 2 | - |
| 2 | LOSA | LADRILLO | PARQUET-LADRILLO | 483 | 2 | 187 | 133 | 92 | 48 | 16 | 4 | - |
| 3 | LOSA | LADRILLO | CAÑA-TIERRA | - | - | - | - | - | - | - | - | 1 |
| 4 | ASBESTO | LADRILLO | ENTABLADO | 21 | - | 3 | 10 | 3 | 4 | 1 | - | - |
| 5 | ASBESTO | LADRILLO | PARQUET-LADRILLO | 180 | - | 50 | 63 | 36 | 23 | 5 | 3 | - |
| 6 | ASBESTO | LADRILLO | CAÑA-TIERRA | - | - | - | - | - | - | - | - | - |
| 7 | ASBESTO | MADERA | ENTABLADO | 19 | - | 4 | 9 | 3 | 3 | - | - | - |
| 8 | ASBESTO | MADERA | PARQUET-LADRILLO | 2 | - | 1 | 1 | - | - | - | - | - |
| 9 | ASBESTO | MADERA | CAÑA-TIERRA | 3 | - | 3 | - | - | - | - | - | - |
| 10 | ASBESTO | ADOBE-CAÑA | ENTABLADO | - | - | - | - | - | - | - | - | - |
| 11 | ASBESTO | ADOBE-CAÑA | PARQUET-LADRILLO | 7 | - | 5 | 1 | - | 1 | - | - | - |
| 12 | ASBESTO | ADOBE-CAÑA | CAÑA-TIERRA | 1 | - | - | 1 | - | - | - | - | - |
| 13 | ZINC | LADRILLO | ENTABLADO | 435 | 1 | 124 | 171 | 88 | 37 | 6 | 3 | 5 |
| 14 | ZINC | LADRILLO | PARQUET-LADRILLO | 3,103 | 22 | 1,285 | 1,057 | 535 | 147 | 38 | 10 | 9 |
| 15 | ZINC | LADRILLO | CAÑA-TIERRA | 63 | - | 33 | 20 | 6 | 2 | - | 1 | 1 |
| 16 | ZINC | MADERA | ENTABLADO | 1,976 | 6 | 842 | 728 | 272 | 100 | 13 | 12 | 3 |
| 17 | ZINC | MADERA | PARQUET-LADRILLO | 108 | 1 | 51 | 24 | 25 | 5 | 1 | 1 | - |
| 18 | ZINC | MADERA | CAÑA-TIERRA | 92 | - | 45 | 39 | 6 | 2 | - | - | - |
| 19 | ZINC | ADOBE-CAÑA | ENTABLADO | 1,170 | 5 | 512 | 453 | 149 | 45 | 4 | 2 | - |
| 20 | ZINC | ADOBE-CAÑA | PARQUET-LADRILLO | 42 | - | 24 | 10 | 7 | - | 1 | - | - |
| 21 | ZINC | ADOBE-CAÑA | CAÑA-TIERRA | 363 | 5 | 238 | 97 | 20 | 2 | 1 | - | - |
| 22 | TEJA | LADRILLO | ENTABLADO | 13 | - | 2 | 4 | 5 | 2 | - | - | - |
| 23 | TEJA | LADRILLO | PARQUET-LADRILLO | 55 | - | 15 | 16 | 14 | 6 | 2 | 1 | 1 |
| 24 | TEJA | LADRILLO | CAÑA-TIERRA | 3 | - | - | 2 | 1 | - | - | - | - |
| 25 | TEJA | MADERA | ENTABLADO | 34 | - | 13 | 12 | 8 | - | 1 | - | - |
| 26 | TEJA | MADERA | PARQUET-LADRILLO | 3 | - | - | 2 | - | - | - | 1 | - |
| 27 | TEJA | MADERA | CAÑA-TIERRA | 2 | - | 1 | 1 | - | - | - | - | - |
| 28 | TEJA | ADOBE-CAÑA | ENTABLADO | 33 | 1 | 19 | 8 | 4 | - | 1 | - | - |
| 29 | TEJA | ADOBE-CAÑA | PARQUET-LADRILLO | 4 | - | 1 | 1 | 1 | - | - | - | - |
| 30 | TEJA | ADOBE-CAÑA | CAÑA-TIERRA | 18 | - | 17 | 1 | - | - | - | - | - |
| 31 | PAJA | LADRILLO | ENTABLADO | - | - | - | - | - | - | - | - | - |
| 32 | PAJA | LADRILLO | PARQUET-LADRILLO | - | - | - | - | - | - | - | - | - |
| 33 | PAJA | LADRILLO | CAÑA-TIERRA | - | - | - | - | - | - | - | - | - |
| 34 | PAJA | MADERA | ENTABLADO | 31 | - | 16 | 11 | 3 | 1 | - | - | - |
| 35 | PAJA | MADERA | CAÑA-TIERRA | 6 | - | 4 | 2 | - | - | - | - | - |
| 36 | PAJA | ADOBE-CAÑA | ENTABLADO | 100 | - | 52 | 42 | 4 | 2 | - | - | - |
| 37 | PAJA | ADOBE-CAÑA | CAÑA-TIERRA | 198 | 1 | 152 | 36 | 7 | 2 | - | - | - |
| 38 | NO CLASIFICADOS EN CATEG. ANTERIORES | - | - | 382 | 1 | 224 | 101 | 35 | 13 | 4 | 1 | 3 |

CUADRO No. 19.- VIVIENDAS PARTICULARES OCUPADAS, POR NUMERO DE OCUPANTES, SEGUN MATERIALES PREDOMINANTES EN TECHO, PAREDES Y PISO

| MATERIALES PREDOMINANTES EN: | | | TOTAL VIVIENDAS | NUMERO DE OCUPANTES | | | | | | | | | | |
|------------------------------|--------------------------------------|------------|--------------------|---------------------|-----|-------|-------|-------|-------|-----|-----|-----|--------|-----|
| TECHO | PAREDES | PISO | | 1 | 2 | 3 | 4 | 5 | 6 | 7 | 8 | 9 | 10 Y + | |
| LA CONCORDIA | | | | | | | | | | | | | | |
| TOTAL | | | 9,000 | 508 | 774 | 1,123 | 1,338 | 1,347 | 1,226 | 878 | 674 | 565 | 567 | |
| 1 | LOSA | LADRILLO | ENTABLADO | 50 | 3 | 3 | 7 | 9 | 4 | 10 | 5 | 2 | 3 | 4 |
| 2 | LOSA | LADRILLO | PARQUET-LADRILLO | 483 | 39 | 57 | 72 | 72 | 89 | 69 | 29 | 25 | 13 | 18 |
| 3 | LOSA | LADRILLO | CAÑA-TIERRA | - | - | - | - | - | - | - | - | - | - | - |
| 4 | ASBESTO | LADRILLO | ENTABLADO | 21 | 1 | 2 | 3 | 4 | 3 | 2 | 2 | 1 | - | 1 |
| 5 | ASBESTO | LADRILLO | PARQUET-LADRILLO | 180 | 16 | 17 | 19 | 25 | 33 | 26 | 17 | 15 | 4 | 8 |
| 6 | ASBESTO | LADRILLO | CAÑA-TIERRA | - | - | - | - | - | - | - | - | - | - | - |
| 7 | ASBESTO | MADERA | ENTABLADO | 19 | 2 | 1 | 2 | 2 | 3 | 6 | 1 | - | - | 2 |
| 8 | ASBESTO | MADERA | PARQUET-LADRILLO | 2 | - | - | - | - | 1 | 1 | - | - | - | - |
| 9 | ASBESTO | MADERA | CAÑA-TIERRA | 3 | 1 | - | 1 | - | 1 | - | - | - | - | - |
| 10 | ASBESTO | ADOBE-CAÑA | ENTABLADO | - | - | - | - | - | - | - | - | - | - | - |
| 11 | ASBESTO | ADOBE-CAÑA | PARQUET-LADRILLO | 7 | - | 1 | 2 | - | 1 | 2 | 1 | - | - | - |
| 12 | ASBESTO | ADOBE-CAÑA | CAÑA-TIERRA | 1 | - | - | - | - | - | - | 1 | - | - | - |
| 13 | ZINC | LADRILLO | ENTABLADO | 435 | 25 | 33 | 54 | 63 | 58 | 59 | 40 | 38 | 34 | 31 |
| 14 | ZINC | LADRILLO | PARQUET-LADRILLO | 3,103 | 159 | 254 | 405 | 484 | 510 | 425 | 303 | 222 | 167 | 174 |
| 15 | ZINC | LADRILLO | CAÑA-TIERRA | 63 | 2 | 4 | 10 | 11 | 10 | 9 | 5 | 5 | 2 | 5 |
| 16 | ZINC | MADERA | ENTABLADO | 1,976 | 114 | 180 | 227 | 274 | 265 | 280 | 208 | 144 | 143 | 141 |
| 17 | ZINC | MADERA | PARQUET-LADRILLO | 108 | 9 | 11 | 18 | 18 | 9 | 10 | 10 | 8 | 9 | 6 |
| 18 | ZINC | MADERA | CAÑA-TIERRA | 92 | 5 | 13 | 11 | 10 | 18 | 12 | 9 | 4 | 5 | 5 |
| 19 | ZINC | ADOBE-CAÑA | ENTABLADO | 1,170 | 47 | 89 | 133 | 168 | 160 | 151 | 122 | 100 | 99 | 101 |
| 20 | ZINC | ADOBE-CAÑA | PARQUET-LADRILLO | 42 | 2 | 4 | 3 | 9 | 4 | 7 | 5 | 3 | 1 | 4 |
| 21 | ZINC | ADOBE-CAÑA | CAÑA-TIERRA | 363 | 23 | 38 | 45 | 56 | 55 | 42 | 31 | 33 | 17 | 23 |
| 22 | TEJA | LADRILLO | ENTABLADO | 13 | - | 1 | 2 | 2 | 1 | 2 | 1 | 2 | - | 2 |
| 23 | TEJA | LADRILLO | PARQUET-LADRILLO | 55 | 3 | 3 | 6 | 11 | 6 | 5 | 6 | 5 | 5 | 5 |
| 24 | TEJA | LADRILLO | CAÑA-TIERRA | 3 | - | - | 1 | - | 1 | - | - | - | 1 | - |
| 25 | TEJA | MADERA | ENTABLADO | 34 | 1 | 4 | 6 | 4 | 4 | 2 | 3 | 3 | 5 | 2 |
| 26 | TEJA | MADERA | PARQUET-LADRILLO | 3 | - | - | - | - | 1 | - | 2 | - | - | - |
| 27 | TEJA | MADERA | CAÑA-TIERRA | 2 | - | - | - | 1 | - | - | - | 1 | - | - |
| 28 | TEJA | ADOBE-CAÑA | ENTABLADO | 33 | 1 | 1 | 5 | 4 | 5 | 7 | 3 | 3 | 2 | 2 |
| 29 | TEJA | ADOBE-CAÑA | PARQUET-LADRILLO | 4 | - | - | - | 1 | - | - | 1 | - | - | - |
| 30 | TEJA | ADOBE-CAÑA | CAÑA-TIERRA | 18 | 1 | 1 | 4 | 4 | 2 | 2 | 1 | 2 | 1 | - |
| 31 | PAJA | LADRILLO | ENTABLADO | - | - | - | - | - | - | - | - | - | - | - |
| 32 | PAJA | LADRILLO | PARQUET-LADRILLO | - | - | - | - | - | - | - | - | - | - | - |
| 33 | PAJA | LADRILLO | CAÑA-TIERRA | - | - | - | - | - | - | - | - | - | - | - |
| 34 | PAJA | MADERA | ENTABLADO | 31 | 1 | 1 | 6 | 6 | 4 | 5 | 2 | 4 | - | 2 |
| 35 | PAJA | MADERA | CAÑA-TIERRA | 6 | - | - | 2 | 1 | 1 | 1 | - | - | 1 | - |
| 36 | PAJA | ADOBE-CAÑA | ENTABLADO | 100 | 2 | 7 | 13 | 22 | 19 | 11 | 4 | 9 | 8 | 5 |
| 37 | PAJA | ADOBE-CAÑA | CAÑA-TIERRA | 198 | 18 | 11 | 26 | 28 | 27 | 23 | 31 | 12 | 14 | 8 |
| 38 | NO CLASIFICADOS EN CATEG. ANTERIORES | - | - | 382 | 33 | 37 | 40 | 49 | 52 | 57 | 35 | 32 | 29 | 18 |

CUADRO No. 20 .- VIVIENDAS PARTICULARES OCUPADAS, POR NUMERO DE PERSONAS POR CUARTO, SEGUN MATERIALES PREDOMINANTES EN TECHO, PAREDES Y PISO

| MATERIALES PREDOMINANTES EN: | | | TOTAL VIVIENDAS | NUMERO DE PERSONAS POR CUARTO | | | | |
|---|------------|------------------|--------------------|-------------------------------|--------------|--------------|------------|------------|
| TECHO | PAREDES | PISO | | MECOS DE 1 | DE 1 A 2 | DE 3 A 4 | DE 5 A 6 | 7 Y MAS |
| LA CONCORDIA | | | | | | | | |
| TOTAL | | | 9,000 | 1,031 | 5,071 | 2,007 | 574 | 317 |
| 1 LOSA | LADRILLO | ENTABLADO | 50 | 10 | 29 | 8 | 2 | 1 |
| 2 LOSA | LADRILLO | PARQUET-LADRILLO | 483 | 96 | 293 | 71 | 15 | 8 |
| 3 LOSA | LADRILLO | CAÑA-TIERRA | - | - | - | - | - | - |
| 4 ASBESTO | LADRILLO | ENTABLADO | 21 | 7 | 11 | 2 | - | 1 |
| 5 ASBESTO | LADRILLO | PARQUET-LADRILLO | 180 | 40 | 113 | 21 | 5 | 1 |
| 6 ASBESTO | LADRILLO | CAÑA-TIERRA | - | - | - | - | - | - |
| 7 ASBESTO | MADERA | ENTABLADO | 19 | 3 | 10 | 6 | - | - |
| 8 ASBESTO | MADERA | PARQUET-LADRILLO | 2 | - | 1 | 1 | - | - |
| 9 ASBESTO | MADERA | CAÑA-TIERRA | 3 | 1 | 2 | - | - | - |
| 10 ASBESTO | ADOBE-CAÑA | ENTABLADO | - | - | - | - | - | - |
| 11 ASBESTO | ADOBE-CAÑA | PARQUET-LADRILLO | 7 | - | 3 | 3 | 1 | - |
| 12 ASBESTO | ADOBE-CAÑA | CAÑA-TIERRA | 1 | - | 1 | - | - | - |
| 13 ZINC | LADRILLO | ENTABLADO | 435 | 80 | 258 | 65 | 21 | 11 |
| 14 ZINC | LADRILLO | PARQUET-LADRILLO | 3,103 | 340 | 1,828 | 691 | 169 | 75 |
| 15 ZINC | LADRILLO | CAÑA-TIERRA | 63 | 6 | 28 | 19 | 5 | 5 |
| 16 ZINC | MADERA | ENTABLADO | 1,976 | 210 | 1,122 | 441 | 129 | 74 |
| 17 ZINC | MADERA | PARQUET-LADRILLO | 108 | 15 | 65 | 21 | 4 | 3 |
| 18 ZINC | MADERA | CAÑA-TIERRA | 92 | 10 | 46 | 23 | 10 | 3 |
| 19 ZINC | ADOBE-CAÑA | ENTABLADO | 1,170 | 116 | 609 | 304 | 90 | 51 |
| 20 ZINC | ADOBE-CAÑA | PARQUET-LADRILLO | 42 | 6 | 17 | 13 | 4 | 2 |
| 21 ZINC | ADOBE-CAÑA | CAÑA-TIERRA | 363 | 19 | 177 | 103 | 37 | 27 |
| 22 TEJA | LADRILLO | ENTABLADO | 13 | 3 | 8 | 2 | - | - |
| 23 TEJA | LADRILLO | PARQUET-LADRILLO | 55 | 10 | 36 | 7 | 2 | - |
| 24 TEJA | LADRILLO | CAÑA-TIERRA | 3 | - | 2 | 1 | - | - |
| 25 TEJA | MADERA | ENTABLADO | 34 | 2 | 21 | 7 | 2 | 2 |
| 26 TEJA | MADERA | PARQUET-LADRILLO | 3 | 1 | - | 2 | - | - |
| 27 TEJA | MADERA | CAÑA-TIERRA | 2 | - | 1 | 1 | - | - |
| 28 TEJA | ADOBE-CAÑA | ENTABLADO | 33 | 3 | 13 | 5 | 8 | 4 |
| 29 TEJA | ADOBE-CAÑA | PARQUET-LADRILLO | 4 | - | 3 | 1 | - | - |
| 30 TEJA | ADOBE-CAÑA | CAÑA-TIERRA | 18 | - | 7 | 5 | 3 | 3 |
| 31 PAJA | LADRILLO | ENTABLADO | - | - | - | - | - | - |
| 32 PAJA | LADRILLO | PARQUET-LADRILLO | - | - | - | - | - | - |
| 33 PAJA | LADRILLO | CAÑA-TIERRA | - | - | - | - | - | - |
| 34 PAJA | MADERA | ENTABLADO | 31 | 1 | 20 | 4 | 5 | 1 |
| 35 PAJA | MADERA | CAÑA-TIERRA | 6 | - | 4 | 1 | 1 | - |
| 36 PAJA | ADOBE-CAÑA | ENTABLADO | 100 | 5 | 57 | 27 | 8 | 3 |
| 37 PAJA | ADOBE-CAÑA | CAÑA-TIERRA | 198 | 11 | 79 | 54 | 25 | 29 |
| 38 NO CLASIFICADOS EN CATEG. ANTERIORES | | | 382 | 36 | 207 | 98 | 28 | 13 |

CUADRO No. 21 .- VIVIENDAS PARTICULARES OCUPADAS, POR NUMERO DE PERSONAS POR DORMITORIO, SEGUN MATERIALES PREDOMINANTES EN TECHO, PAREDES Y PISO

| MATERIALES PREDOMINANTES EN: | | | TOTAL VIVIENDAS | NUMERO DE PERSONAS POR DORMITORIO | | | | |
|---|------------|------------------|--------------------|-----------------------------------|--------------|--------------|--------------|------------|
| TECHO | PAREDES | PISO | | MECOS DE 1 | DE 1 A 2 | DE 3 A 4 | DE 5 A 6 | 7 Y MAS |
| LA CONCORDIA | | | | | | | | |
| TOTAL | | | 9,000 | 232 | 3,816 | 3,045 | 1,181 | 726 |
| 1 LOSA | LADRILLO | ENTABLADO | 50 | 2 | 28 | 13 | 4 | 3 |
| 2 LOSA | LADRILLO | PARQUET-LADRILLO | 483 | 14 | 300 | 110 | 40 | 19 |
| 3 LOSA | LADRILLO | CAÑA-TIERRA | - | - | - | - | - | - |
| 4 ASBESTO | LADRILLO | ENTABLADO | 21 | 2 | 15 | 1 | 2 | 1 |
| 5 ASBESTO | LADRILLO | PARQUET-LADRILLO | 180 | 12 | 106 | 42 | 17 | 3 |
| 6 ASBESTO | LADRILLO | CAÑA-TIERRA | - | - | - | - | - | - |
| 7 ASBESTO | MADERA | ENTABLADO | 19 | - | 8 | 10 | - | - |
| 8 ASBESTO | MADERA | PARQUET-LADRILLO | 2 | - | 1 | - | 1 | - |
| 9 ASBESTO | MADERA | CAÑA-TIERRA | 3 | - | 1 | 1 | 1 | - |
| 10 ASBESTO | ADOBE-CAÑA | ENTABLADO | - | - | - | - | - | - |
| 11 ASBESTO | ADOBE-CAÑA | PARQUET-LADRILLO | 7 | - | 2 | 3 | 2 | - |
| 12 ASBESTO | ADOBE-CAÑA | CAÑA-TIERRA | 1 | - | - | 1 | - | - |
| 13 ZINC | LADRILLO | ENTABLADO | 435 | 16 | 228 | 132 | 37 | 22 |
| 14 ZINC | LADRILLO | PARQUET-LADRILLO | 3,103 | 82 | 1,384 | 1,068 | 372 | 197 |
| 15 ZINC | LADRILLO | CAÑA-TIERRA | 63 | 3 | 21 | 24 | 6 | 9 |
| 16 ZINC | MADERA | ENTABLADO | 1,976 | 45 | 826 | 680 | 250 | 175 |
| 17 ZINC | MADERA | PARQUET-LADRILLO | 108 | - | 55 | 37 | 7 | 9 |
| 18 ZINC | MADERA | CAÑA-TIERRA | 92 | 1 | 38 | 31 | 16 | 6 |
| 19 ZINC | ADOBE-CAÑA | ENTABLADO | 1,170 | 28 | 395 | 450 | 187 | 110 |
| 20 ZINC | ADOBE-CAÑA | PARQUET-LADRILLO | 42 | 3 | 8 | 19 | 7 | 5 |
| 21 ZINC | ADOBE-CAÑA | CAÑA-TIERRA | 363 | 5 | 102 | 133 | 69 | 34 |
| 22 TEJA | LADRILLO | ENTABLADO | 13 | 1 | 7 | 3 | 1 | 1 |
| 23 TEJA | LADRILLO | PARQUET-LADRILLO | 55 | 3 | 31 | 15 | 5 | 1 |
| 24 TEJA | LADRILLO | CAÑA-TIERRA | 3 | - | 2 | 1 | - | - |
| 25 TEJA | MADERA | ENTABLADO | 34 | - | 16 | 13 | 3 | 2 |
| 26 TEJA | MADERA | PARQUET-LADRILLO | 3 | 1 | - | 2 | - | - |
| 27 TEJA | MADERA | CAÑA-TIERRA | 2 | - | 1 | - | - | 1 |
| 28 TEJA | ADOBE-CAÑA | ENTABLADO | 33 | 1 | 8 | 7 | 12 | 5 |
| 29 TEJA | ADOBE-CAÑA | PARQUET-LADRILLO | 4 | - | 3 | 1 | - | - |
| 30 TEJA | ADOBE-CAÑA | CAÑA-TIERRA | 18 | - | 2 | 9 | 4 | 3 |
| 31 PAJA | LADRILLO | ENTABLADO | - | - | - | - | - | - |
| 32 PAJA | LADRILLO | PARQUET-LADRILLO | - | - | - | - | - | - |
| 33 PAJA | LADRILLO | CAÑA-TIERRA | - | - | - | - | - | - |
| 34 PAJA | MADERA | ENTABLADO | 31 | 1 | 10 | 12 | 6 | 2 |
| 35 PAJA | MADERA | CAÑA-TIERRA | 6 | - | 1 | 4 | 1 | - |
| 36 PAJA | ADOBE-CAÑA | ENTABLADO | 100 | - | 34 | 36 | 20 | 10 |
| 37 PAJA | ADOBE-CAÑA | CAÑA-TIERRA | 198 | 1 | 51 | 60 | 41 | 45 |
| 38 NO CLASIFICADOS EN CATEG. ANTERIORES | | | 382 | 10 | 132 | 127 | 70 | 43 |

CUADRO No. 22.- VIVIENDAS PARTICULARES OCUPADAS, POR TIPO DE VIVIENDA, SEGUN CENTROS POBLADOS, VIVIENDAS Y OCUPANTES

| CENTROS POBLADOS VIVIENDAS Y OCUPANTES | TOTAL VIVIENDAS | TIPO DE VIVIENDA | | | | | | | |
|--|-----------------|------------------|--------------|-------------------------------|----------|--------|---------|-------|-------|
| | | CASA O VILLA | DEPARTAMENTO | CUARTOS EN CASA DE ADUJILLADO | MEDIAGUA | RANCHO | COVACHA | CHOZA | OTROS |
| LA CONCORDIA | | | | | | | | | |
| VIVIENDAS | 9,000 | 6,916 | 49 | 375 | 550 | 1,035 | 38 | - | 7 |
| OCUPANTES | 48,023 | 37,994 | 199 | 1,470 | 2,586 | 5,593 | 154 | - | 27 |
| CENTROS POBLADOS | | | | | | | | | |
| VIVIENDAS | 4,492 | 3,600 | 40 | 329 | 234 | 262 | 21 | - | 6 |
| OCUPANTES | 23,427 | 19,331 | 154 | 1,284 | 1,154 | 1,410 | 70 | - | 24 |
| LA UNION | | | | | | | | | |
| VIVIENDAS | 758 | 623 | 6 | 50 | 59 | 17 | 3 | - | - |
| OCUPANTES | 3,759 | 3,207 | 17 | 168 | 278 | 85 | 4 | - | - |
| LA CONCORDIA | | | | | | | | | |
| VIVIENDAS | 2,577 | 2,070 | 28 | 241 | 111 | 122 | 5 | - | - |
| OCUPANTES | 13,202 | 10,881 | 123 | 957 | 572 | 643 | 16 | - | - |
| LA INDEPENDENCIA | | | | | | | | | |
| VIVIENDAS | 364 | 305 | - | 12 | 15 | 21 | 6 | - | 5 |
| OCUPANTES | 2,135 | 1,839 | - | 48 | 79 | 123 | 23 | - | 23 |
| COLONIA VILLEGAS | | | | | | | | | |
| VIVIENDAS | 397 | 333 | 5 | 13 | 10 | 33 | 2 | - | 1 |
| OCUPANTES | 2,210 | 1,912 | 12 | 48 | 51 | 180 | 6 | - | 1 |
| MONTERREY | | | | | | | | | |
| VIVIENDAS | 301 | 209 | 1 | 11 | 31 | 44 | 5 | - | - |
| OCUPANTES | 1,651 | 1,198 | 2 | 46 | 141 | 243 | 21 | - | - |
| BOCANA DEL BUA | | | | | | | | | |
| VIVIENDAS | 95 | 60 | - | 2 | 8 | 25 | - | - | - |
| OCUPANTES | 470 | 294 | - | 7 | 33 | 136 | - | - | - |
| RESTO PERIFERIA | | | | | | | | | |
| VIVIENDAS | 4,508 | 3,346 | 9 | 46 | 316 | 773 | 17 | - | 1 |
| OCUPANTES | 24,596 | 18,663 | 45 | 186 | 1,432 | 4,183 | 84 | - | 3 |

CUADRO No. 23.- VIVIENDAS PARTICULARES OCUPADAS, POR ABASTECIMIENTO DE AGUA, SEGUN CENTROS POBLADOS Y AREA

| CENTROS POBLADOS Y AREA | TOTAL VIVIENDAS | ABASTECIMIENTO DE AGUA | | | | | | | | | | |
|-------------------------|-----------------|---------------------------|----------------------------|----------------------------------|---|-------|-------------------------|-------|---------------------------|----------------|------|-----|
| | | SISTEMA DE ABASTECIMIENTO | | | | | MEDIO DE ABASTECIMIENTO | | | | | |
| | | TOTAL | POR TUBERIA DE LA VIVIENDA | POR TUBERIA FUERA DE LA VIVIENDA | NO RECIBEN AGUA POR TUBERIA DEL TERRENO | TOTAL | RED PUBLICA | POZO | RIODUCTO, ACEDUJA O CANAL | CARRO PARTIDOR | OTRO | |
| LA CONCORDIA | 9,000 | 9,000 | 1,640 | 958 | 351 | 6,051 | 9,000 | 2,475 | 4,333 | 1,841 | 103 | 248 |
| CENTROS POBLADOS | 4,492 | 4,492 | 1,346 | 866 | 242 | 2,038 | 4,492 | 2,227 | 2,000 | 108 | 17 | 140 |
| LA UNION | 758 | 758 | 357 | 186 | 72 | 143 | 758 | 606 | 82 | 31 | - | 39 |
| LA CONCORDIA | 2,577 | 2,577 | 515 | 323 | 97 | 1,642 | 2,577 | 752 | 1,753 | 44 | 14 | 34 |
| LA INDEPENDENCIA | 364 | 364 | 129 | 127 | 16 | 92 | 364 | 255 | 83 | 5 | 1 | 20 |
| COLONIA VILLEGAS | 397 | 397 | 206 | 82 | 18 | 91 | 397 | 303 | 67 | 8 | - | 19 |
| MONTERREY | 301 | 301 | 112 | 109 | 32 | 48 | 301 | 242 | 26 | 10 | 2 | 21 |
| BOCAN DEL BUA | 95 | 95 | 27 | 39 | 7 | 22 | 95 | 69 | 9 | 10 | - | 7 |
| RESTO PERIFERIA | 4,508 | 4,508 | 294 | 92 | 109 | 4,013 | 4,508 | 248 | 2,333 | 1,733 | 84 | 108 |

CUADRO No. 24.- VIVIENDAS PARTICULARES OCUPADAS, POR SERVICIOS QUE DISPONEN, SEGUN CENTROS POBLADOS Y AREA

| CENTROS POBLADOS Y AREA | TOTAL VIVIENDAS | ELIMINACION DE AGUAS SERVIDAS | | | | SERVICIO ELECT. | | SERVICIO TELEF. | | SIST. DE ELIMINACION DE BASURA | | | |
|-------------------------|-----------------|--------------------------------|------------|------------|---------|-----------------|----------|-----------------|----------|--------------------------------|-------------|--------------|------------|
| | | RED PUBLICA DE ALCAANTARILLADO | POZO CIEGO | OTRA FORMA | NINGUNO | SI TIENE | NO TIENE | SI TIENE | NO TIENE | NO POR COLECCION | PORENTRENDO | INCINERACION | OTRA FORMA |
| LA CONCORDIA | 9,000 | 314 | 3,617 | 655 | 4,414 | 4,890 | 4,110 | 249 | 8,750 | 1,958 | 4,074 | 1,955 | 1,013 |
| CENTROS POBLADOS | 4,492 | 292 | 2,819 | 507 | 874 | 3,770 | 722 | 165 | 4,327 | 1,928 | 1,483 | 530 | 551 |
| LA UNION | 758 | 90 | 475 | 40 | 153 | 671 | 87 | 10 | 748 | 283 | 328 | 91 | 56 |
| LA CONCORDIA | 2,577 | 102 | 1,824 | 270 | 381 | 2,151 | 426 | 133 | 2,444 | 1,428 | 740 | 218 | 191 |
| LA INDEPENDENCIA | 364 | 26 | 150 | 103 | 85 | 300 | 64 | 4 | 360 | 155 | 141 | 75 | 33 |
| COLONIA VILLEGAS | 397 | 24 | 231 | 44 | 98 | 326 | 71 | 5 | 392 | 70 | 141 | 99 | 87 |
| MONTERREY | 301 | 43 | 112 | 38 | 108 | 251 | 50 | 13 | 288 | 28 | 67 | 33 | 173 |
| BOCAN DEL BUA | 95 | 7 | 27 | 12 | 49 | 71 | 24 | - | 95 | 4 | 66 | 14 | 11 |
| RESTO PERIFERIA | 4,508 | 22 | 798 | 148 | 3,540 | 1,120 | 3,388 | 84 | 4,424 | 30 | 2,591 | 1,425 | 462 |

CONT. CUADRO No. 24.- VIVIENDAS PARTICULARES OCUPADAS, POR SERVICIOS QUE DISPONEN, SEGUN CENTROS POBLADOS Y AREA

| CENTROS POBLADOS Y AREA | SERVICIO HIGIENICO | | | | SERVICIO DE DUCHA | | |
|-------------------------|----------------------------|------------------------|---------|---------|-------------------|-----------|----------|
| | ESCLUSIVO DE USO EXCLUSIVO | ESCLUSIVO DE USO COMUN | LETRINA | NINGUNO | USO EXCLUSIVO | USO COMUN | NO TIENE |
| LA CONCORDIA | 3,692 | 964 | 2,299 | 2,045 | 2,007 | 438 | 6,555 |
| CENTROS POBLADOS | 2,705 | 747 | 770 | 270 | 1,545 | 353 | 2,594 |
| LA UNION | 477 | 143 | 89 | 49 | 330 | 99 | 329 |
| LA CONCORDIA | 1,587 | 493 | 382 | 115 | 804 | 185 | 1,588 |
| LA INDEPENDENCIA | 204 | 30 | 107 | 23 | 116 | 13 | 235 |
| COLONIA VILLEGAS | 274 | 31 | 57 | 35 | 203 | 27 | 167 |
| MONTERREY | 138 | 23 | 103 | 37 | 83 | 23 | 195 |
| BOCAN DEL BUA | 25 | 27 | 32 | 11 | 9 | 6 | 80 |
| RESTO PERIFERIA | 987 | 217 | 1,529 | 1,775 | 462 | 85 | 3,061 |

MANGA DEL CURA



CUADRO No. 1.- VIVIENDAS PARTICULARES Y COLECTIVAS, POR CONDICION DE OCUPACION Y OCUPANTES, SEGUN AREA Y TIPO DE VIVIENDA

| AREA Y TIPO DE VIVIENDA | CONDICION DE OCUPACION Y OCUPANTES | | | | | | |
|-----------------------------------|------------------------------------|--------------|------------------------|-----------------------|------------|-------------|--|
| | TOTAL | | OCUPADAS | | | DESOCUPADAS | |
| | VIVIENDAS | OCUPANTES | COM PERSONAS PRESENTES | COM PERSONAS AUSENTES | VIVIENDAS | OCUPANTES | |
| TOTAL | 3,365 | 2,861 | 2,717 | 15,262 | 144 | 504 | |
| VIVIENDAS PARTICULARES | 3,364 | 2,860 | 2,716 | 15,256 | 144 | 504 | |
| CASA O VILLA | 2,342 | 1,956 | 1,869 | 10,807 | 87 | 386 | |
| DEPARTAMENTO | 7 | 6 | 6 | 21 | - | 1 | |
| CUARTOS EN CASA DE INQUILINATO | 1 | - | - | - | - | 1 | |
| MEDIAGUA | 25 | 14 | 13 | 71 | 1 | 11 | |
| RANCHO | 966 | 873 | 824 | 4,331 | 49 | 93 | |
| COVACHA | 11 | 7 | 4 | 26 | 3 | 4 | |
| CHOZA | 12 | 4 | - | - | 4 | 8 | |
| OTROS | - | - | - | - | - | - | |
| VIVIENDAS COLECTIVAS SIN VIVIENDA | 1 | 1 | 1 | 6 | - | - | |
| AREA URBANA | - | - | - | - | - | - | |
| VIVIENDAS PARTICULARES | 3,364 | 2,860 | 2,716 | 15,256 | 144 | 504 | |
| CASA O VILLA | 2,342 | 1,956 | 1,869 | 10,807 | 87 | 386 | |
| DEPARTAMENTO | 7 | 6 | 6 | 21 | - | 1 | |
| CUARTOS EN CASA DE INQUILINATO | 1 | - | - | - | - | 1 | |
| MEDIAGUA | 25 | 14 | 13 | 71 | 1 | 11 | |
| RANCHO | 966 | 873 | 824 | 4,331 | 49 | 93 | |
| COVACHA | 11 | 7 | 4 | 26 | 3 | 4 | |
| CHOZA | 12 | 4 | - | - | 4 | 8 | |
| OTROS | - | - | - | - | - | - | |
| VIVIENDAS COLECTIVAS SIN VIVIENDA | 1 | 1 | 1 | 6 | - | - | |
| AREA RURAL | 3,365 | 2,861 | 2,717 | 15,262 | 144 | 504 | |
| VIVIENDAS PARTICULARES | 3,364 | 2,860 | 2,716 | 15,256 | 144 | 504 | |
| CASA O VILLA | 2,342 | 1,956 | 1,869 | 10,807 | 87 | 386 | |
| DEPARTAMENTO | 7 | 6 | 6 | 21 | - | 1 | |
| CUARTOS EN CASA DE INQUILINATO | 1 | - | - | - | - | 1 | |
| MEDIAGUA | 25 | 14 | 13 | 71 | 1 | 11 | |
| RANCHO | 966 | 873 | 824 | 4,331 | 49 | 93 | |
| COVACHA | 11 | 7 | 4 | 26 | 3 | 4 | |
| CHOZA | 12 | 4 | - | - | 4 | 8 | |
| OTROS | - | - | - | - | - | - | |
| VIVIENDAS COLECTIVAS SIN VIVIENDA | 1 | 1 | 1 | 6 | - | - | |

CUADRO No. 2.- VIVIENDAS PARTICULARES OCUPADAS, POR TIPO DE TENENCIA Y OCUPANTES, SEGUN AREA Y TIPO DE VIVIENDA

| AREA Y TIPO DE VIVIENDA | TIPO DE TENENCIA Y OCUPANTES | | | | | | | | | | | |
|--------------------------------|------------------------------|---------------|--------------|---------------|------------|------------|------------|--------------|---------------|------------|-----------|-----------|
| | TOTAL | | PROPIA | | ARRENDADA | | GRATUITA | | POR SERVICIOS | | OTRO | |
| | VIVIENDAS | OCUPANTES | VIVIENDAS | OCUPANTES | VIVIENDAS | OCUPANTES | VIVIENDAS | OCUPANTES | VIVIENDAS | OCUPANTES | VIVIENDAS | OCUPANTES |
| TOTAL | 2,716 | 15,256 | 2,177 | 12,589 | 179 | 901 | 252 | 1,262 | 107 | 496 | 1 | 8 |
| CASA O VILLA | 1,869 | 10,807 | 1,529 | 9,095 | 135 | 682 | 127 | 646 | 78 | 384 | - | - |
| DEPARTAMENTO | 6 | 21 | 1 | 5 | 5 | 16 | - | - | - | - | - | - |
| CUARTOS EN CASA DE INQUILINATO | - | - | - | - | - | - | - | - | - | - | - | - |
| MEDIAGUA | 13 | 71 | 10 | 58 | 2 | 11 | 1 | 2 | - | - | - | - |
| RANCHO | 824 | 4,331 | 634 | 3,413 | 37 | 192 | 123 | 606 | 29 | 112 | 1 | 8 |
| COVACHA | 4 | 26 | 3 | 18 | - | - | 1 | 8 | - | - | - | - |
| CHOZA | - | - | - | - | - | - | - | - | - | - | - | - |
| OTROS | - | - | - | - | - | - | - | - | - | - | - | - |
| AREA URBANA | - | - | - | - | - | - | - | - | - | - | - | - |
| CASA O VILLA | 1,869 | 10,807 | 1,529 | 9,095 | 135 | 682 | 127 | 646 | 78 | 384 | - | - |
| DEPARTAMENTO | 6 | 21 | 1 | 5 | 5 | 16 | - | - | - | - | - | - |
| CUARTOS EN CASA DE INQUILINATO | - | - | - | - | - | - | - | - | - | - | - | - |
| MEDIAGUA | 13 | 71 | 10 | 58 | 2 | 11 | 1 | 2 | - | - | - | - |
| RANCHO | 824 | 4,331 | 634 | 3,413 | 37 | 192 | 123 | 606 | 29 | 112 | 1 | 8 |
| COVACHA | 4 | 26 | 3 | 18 | - | - | 1 | 8 | - | - | - | - |
| CHOZA | - | - | - | - | - | - | - | - | - | - | - | - |
| OTROS | - | - | - | - | - | - | - | - | - | - | - | - |
| AREA RURAL | 2,716 | 15,256 | 2,177 | 12,589 | 179 | 901 | 252 | 1,262 | 107 | 496 | 1 | 8 |
| CASA O VILLA | 1,869 | 10,807 | 1,529 | 9,095 | 135 | 682 | 127 | 646 | 78 | 384 | - | - |
| DEPARTAMENTO | 6 | 21 | 1 | 5 | 5 | 16 | - | - | - | - | - | - |
| CUARTOS EN CASA DE INQUILINATO | - | - | - | - | - | - | - | - | - | - | - | - |
| MEDIAGUA | 13 | 71 | 10 | 58 | 2 | 11 | 1 | 2 | - | - | - | - |
| RANCHO | 824 | 4,331 | 634 | 3,413 | 37 | 192 | 123 | 606 | 29 | 112 | 1 | 8 |
| COVACHA | 4 | 26 | 3 | 18 | - | - | 1 | 8 | - | - | - | - |
| CHOZA | - | - | - | - | - | - | - | - | - | - | - | - |
| OTROS | - | - | - | - | - | - | - | - | - | - | - | - |

CONT. CUADRO No. 3 .- VIVIENDAS PARTICULARES OCUPADAS, POR TIPO DE VIVIENDA, SEGUN SERVICIOS QUE DISPONE LA VIVIENDA

| SERVICIOS QUE DISPONE LA VIVIENDA | TOTAL VIVIENDAS | TIPO DE VIVIENDA | | | | | | | |
|--|--------------------|--------------------|-------------------|---|----------|--------|---------|-------|-------|
| | | CASA O VILLA | DEPARTA- MENTO | CUARTOS EN CASA DE INQUI- LINATO | MEDIAGUA | RANCHO | COVACHA | CHOZA | OTROS |
| ° MANGA DEL CURA | | | | | | | | | |
| TOTAL VIVIENDAS | 2,716 | 1,869 | 6 | - | 13 | 824 | 4 | - | - |
| ABASTECIMIENTO DE AGUA | | | | | | | | | |
| SISTEMA DE ABASTECIMIENTO | 2,716 | 1,869 | 6 | - | 13 | 824 | 4 | - | - |
| -POR TUBERIA DENTRO DE LA VIVIENDA | 233 | 205 | 4 | - | - | 24 | - | - | - |
| -POR TUBERIA FUERA DE LA VIVIENDA PERO DENTRO DEL EDIFICIO, LOTE O TERRENO | 116 | 105 | 1 | - | - | 10 | - | - | - |
| -POR TUBERIA FUERA DEL EDIFICIO, LOTE O TERRENO | 72 | 47 | - | - | - | 25 | - | - | - |
| -NO RECIBE AGUA POR TUBERIA | 2,295 | 1,512 | 1 | - | 13 | 765 | 4 | - | - |
| MEDIO DE ABASTECIMIENTO | 2,716 | 1,869 | 6 | - | 13 | 824 | 4 | - | - |
| -RED PUBLICA | 229 | 202 | 4 | - | - | 23 | - | - | - |
| -POZO | 1,553 | 1,101 | 1 | - | 9 | 440 | 2 | - | - |
| -RIO, VERTIENTE, ACEQUIA O CANAL | 898 | 540 | 1 | - | 4 | 351 | 2 | - | - |
| -CARRO REPARTIDOR | 22 | 13 | - | - | - | 9 | - | - | - |
| -OTRO | 14 | 13 | - | - | - | 1 | - | - | - |
| SISTEMA DE ELIMINACION DE AGUAS SERVIDAS | 2,716 | 1,869 | 6 | - | 13 | 824 | 4 | - | - |
| --CONECTADO A RED PUBLICA DE ALCANTARILLADO | 66 | 59 | - | - | - | 7 | - | - | - |
| -POZO CIEGO | 1,802 | 1,408 | 5 | - | 11 | 377 | 1 | - | - |
| -OTRA FORMA | 35 | 20 | - | - | - | 15 | - | - | - |
| -NINGUNO | 813 | 382 | 1 | - | 2 | 425 | 3 | - | - |
| SERVICIO ELECTRICO | 2,716 | 1,869 | 6 | - | 13 | 824 | 4 | - | - |
| -SI DISPONE | 672 | 561 | 5 | - | 3 | 103 | - | - | - |
| -NO DISPONE | 2,044 | 1,308 | 1 | - | 10 | 721 | 4 | - | - |
| DISPONIBILIDAD DE SERVICIO TELEFONICO | 2,716 | 1,869 | 6 | - | 13 | 824 | 4 | - | - |
| -SI DISPONE | 55 | 47 | - | - | 1 | 7 | - | - | - |
| -NO DISPONE | 2,661 | 1,822 | 6 | - | 12 | 817 | 4 | - | - |
| SISTEMA DE ELIMINACION DE LA BASURA | 2,716 | 1,869 | 6 | - | 13 | 824 | 4 | - | - |
| -POR CARRO RECOLECTOR | 26 | 20 | - | - | - | 6 | - | - | - |
| -EN TERRENO BALDIO O QUEBRADA | 1,125 | 777 | 2 | - | 4 | 342 | - | - | - |
| -POR INCINERACION O ENTIERRO | 1,300 | 873 | 3 | - | 6 | 414 | 4 | - | - |
| -OTRA FORMA | 265 | 199 | 1 | - | 3 | 62 | - | - | - |
| DISPONIBILIDAD DE SERVICIO HIGIENICO | 2,716 | 1,869 | 6 | - | 13 | 824 | 4 | - | - |
| -ESCUSADO DE USO EXCLUSIVO | 1,229 | 981 | 4 | - | - | 244 | - | - | - |
| -ESCUSADO DE USO COMUN | 39 | 29 | 1 | - | 1 | 8 | - | - | - |
| -LETRINA | 569 | 422 | 1 | - | 8 | 137 | 1 | - | - |
| -NINGUNO | 879 | 437 | - | - | 4 | 435 | 3 | - | - |
| SERVICIO DE DUCHA | 2,716 | 1,869 | 6 | - | 13 | 824 | 4 | - | - |
| -DE USO EXCLUSIVO | 362 | 329 | 2 | - | - | 31 | - | - | - |
| -DE USO COMUN | 68 | 29 | - | - | 3 | 35 | 1 | - | - |
| -NO TIENE | 2,286 | 1,511 | 4 | - | 10 | 758 | 3 | - | - |

INSTITUTO NACIONAL DE ESTADISTICA Y CENSOS.- V CENSO DE POBLACION Y IV DE VIVIENDA 1990

CUADRO No. 4.- VIVIENDAS PARTICULARES OCUPADAS, POR NUMERO DE CUARTOS, SEGUN AREA Y NUMERO DE OCUPANTES

| AREA Y NUMERO DE OCUPANTES DE LA VIVIENDA | TOTAL VIVIENDAS | NUMERO DE CUARTOS | | | | | | | |
|--|--------------------|-------------------|-----|-----|-----|-----|----|---------|---|
| | | 1 | 2 | 3 | 4 | 5 | 6 | 7 Y MAS | |
| MANGA DEL CURA | | | | | | | | | |
| TOTAL | 2,716 | 328 | 830 | 734 | 529 | 188 | 68 | 39 | |
| 1 OCUPANTE | 142 | 35 | 50 | 36 | 17 | 3 | - | 1 | |
| 2 OCUPANTES | 229 | 39 | 86 | 56 | 34 | 8 | 3 | 3 | |
| 3 OCUPANTES | 310 | 44 | 121 | 82 | 47 | 9 | 5 | 2 | |
| 4 OCUPANTES | 389 | 53 | 145 | 105 | 62 | 18 | 3 | 3 | |
| 5 OCUPANTES | 346 | 46 | 98 | 100 | 71 | 19 | 9 | 3 | |
| 6 OCUPANTES | 325 | 41 | 88 | 99 | 63 | 22 | 7 | 5 | |
| 7 OCUPANTES | 293 | 22 | 71 | 89 | 72 | 24 | 12 | 3 | |
| 8 OCUPANTES | 247 | 21 | 61 | 62 | 56 | 36 | 10 | 1 | |
| 9 OCUPANTES | 214 | 13 | 63 | 59 | 47 | 23 | 3 | 6 | |
| 10 OCUPANTES Y MAS | 221 | 14 | 47 | 46 | 60 | 26 | 16 | 12 | |
| AREA URBANA | | | | | | | | | |
| 1 OCUPANTE | - | - | - | - | - | - | - | - | - |
| 2 OCUPANTES | - | - | - | - | - | - | - | - | - |
| 3 OCUPANTES | - | - | - | - | - | - | - | - | - |
| 4 OCUPANTES | - | - | - | - | - | - | - | - | - |
| 5 OCUPANTES | - | - | - | - | - | - | - | - | - |
| 6 OCUPANTES | - | - | - | - | - | - | - | - | - |
| 7 OCUPANTES | - | - | - | - | - | - | - | - | - |
| 8 OCUPANTES | - | - | - | - | - | - | - | - | - |
| 9 OCUPANTES | - | - | - | - | - | - | - | - | - |
| 10 OCUPANTES Y MAS | - | - | - | - | - | - | - | - | - |
| AREA RURAL | | | | | | | | | |
| TOTAL | 2,716 | 328 | 830 | 734 | 529 | 188 | 68 | 39 | |
| 1 OCUPANTE | 142 | 35 | 50 | 36 | 17 | 3 | - | 1 | |
| 2 OCUPANTES | 229 | 39 | 86 | 56 | 34 | 8 | 3 | 3 | |
| 3 OCUPANTES | 310 | 44 | 121 | 82 | 47 | 9 | 5 | 2 | |
| 4 OCUPANTES | 389 | 53 | 145 | 105 | 62 | 18 | 3 | 3 | |
| 5 OCUPANTES | 346 | 46 | 98 | 100 | 71 | 19 | 9 | 3 | |
| 6 OCUPANTES | 325 | 41 | 88 | 99 | 63 | 22 | 7 | 5 | |
| 7 OCUPANTES | 293 | 22 | 71 | 89 | 72 | 24 | 12 | 3 | |
| 8 OCUPANTES | 247 | 21 | 61 | 62 | 56 | 36 | 10 | 1 | |
| 9 OCUPANTES | 214 | 13 | 63 | 59 | 47 | 23 | 3 | 6 | |
| 10 OCUPANTES Y MAS | 221 | 14 | 47 | 46 | 60 | 26 | 16 | 12 | |

CUADRO No. 5.- VIVIENDAS PARTICULARES OCUPADAS, POR NUMERO DE PERSONAS POR CUARTO, SEGUN AREA Y TIPO DE TENENCIA

| AREA Y TIPO DE TENENCIA | TOTAL VIVIENDAS | NUMERO DE PERSONAS POR CUARTO | | | |
|-------------------------|--------------------|-------------------------------|----------|----------|---------|
| | | MENOS DE 1 | DE 1 A 2 | DE 3 A 4 | 5 Y MAS |
| MANGA DEL CURA | | | | | |
| TOTAL | 2,716 | 318 | 1,686 | 503 | 209 |
| PROPIA | 2,177 | 255 | 1,375 | 398 | 149 |
| ARRENDADA | 179 | 14 | 105 | 35 | 25 |
| GRATUITA | 252 | 25 | 144 | 54 | 29 |
| POR SERVICIOS | 107 | 24 | 62 | 15 | 6 |
| OTRA | 1 | - | - | 1 | - |
| AREA URBANA | | | | | |
| PROPIA | - | - | - | - | - |
| ARRENDADA | - | - | - | - | - |
| GRATUITA | - | - | - | - | - |
| POR SERVICIOS | - | - | - | - | - |
| OTRA | - | - | - | - | - |
| AREA RURAL | | | | | |
| TOTAL | 2,716 | 318 | 1,686 | 503 | 209 |
| PROPIA | 2,177 | 255 | 1,375 | 398 | 149 |
| ARRENDADA | 179 | 14 | 105 | 35 | 25 |
| GRATUITA | 252 | 25 | 144 | 54 | 29 |
| POR SERVICIOS | 107 | 24 | 62 | 15 | 6 |
| OTRA | 1 | - | - | 1 | - |

INSTITUTO NACIONAL DE ESTADISTICA Y CENSOS.- V CENSO DE POBLACION Y IV DE VIVIENDA 1990

CUADRO No. 6 .- VIVIENDAS PARTICULARES OCUPADAS, POR NUMERO DE PERSONAS POR DORMITORIO, SEGUN AREA Y TIPO DE TENENCIA

| AREA Y TIPO DE TENENCIA | TOTAL VIVIENDAS | NUMERO DE PERSONAS POR DORMITORIO | | | |
|-------------------------|--------------------|-----------------------------------|------------|------------|------------|
| | | MENOS DE 1 | DE 1 A 2 | DE 3 A 4 | 5 Y MAS |
| TOTAL | 2,716 | 51 | 911 | 965 | 789 |
| PROPIA | 2,177 | 42 | 752 | 767 | 616 |
| ARRENDADA | 179 | 3 | 52 | 62 | 62 |
| GRATUITA | 252 | 4 | 65 | 101 | 82 |
| POR SERVICIOS | 107 | 2 | 42 | 35 | 28 |
| OTRA | 1 | - | - | - | 1 |
| AREA URBANA | - | - | - | - | - |
| PROPIA | - | - | - | - | - |
| ARRENDADA | - | - | - | - | - |
| GRATUITA | - | - | - | - | - |
| POR SERVICIOS | - | - | - | - | - |
| OTRA | - | - | - | - | - |
| AREA RURAL | 2,716 | 51 | 911 | 965 | 789 |
| PROPIA | 2,177 | 42 | 752 | 767 | 616 |
| ARRENDADA | 179 | 3 | 52 | 62 | 62 |
| GRATUITA | 252 | 4 | 65 | 101 | 82 |
| POR SERVICIOS | 107 | 2 | 42 | 35 | 28 |
| OTRA | 1 | - | - | - | 1 |

CUADRO No. 7 .- VIVIENDAS PARTICULARES OCUPADAS, POR NUMERO DE CUARTOS Y OCUPANTES, SEGUN SERVICIOS QUE DISPONE LA VIVIENDA

| SERVICIOS QUE DISPONE LA VIVIENDA | TOTAL | NUMERO DE CUARTOS Y OCUPANTES | | | | | | |
|--|--------------|-------------------------------|------------|--------------|------------|--------------|------------|--------------|
| | | 1 | | 2 | | 3 | | |
| | | VIVIENDAS | OCUPANTES | VIVIENDAS | OCUPANTES | VIVIENDAS | OCUPANTES | |
| TOTAL VIVIENDAS | 2,716 | 15,256 | 328 | 1,542 | 830 | 4,260 | 734 | 4,102 |
| ABASTECIMIENTO DE AGUA | | | | | | | | |
| SISTEMA DE ABASTECIMIENTO | 2,716 | 15,256 | 328 | 1,542 | 830 | 4,260 | 734 | 4,102 |
| -POR TUBERIA DENTRO DE LA VIVIENDA | 233 | 1,287 | 31 | 121 | 69 | 347 | 70 | 398 |
| -POR TUBERIA FUERA DE LA VIVIENDA PERO DENTRO DEL EDIFICIO, LOTE O TERRENO | 116 | 670 | 13 | 67 | 39 | 185 | 27 | 158 |
| -POR TUBERIA FUERA DEL EDIFICIO, LOTE O TERRENO | 72 | 379 | 11 | 42 | 27 | 153 | 19 | 95 |
| -NO RECIBE AGUA POR TUBERIA | 2,295 | 12,920 | 273 | 1,312 | 695 | 3,575 | 618 | 3,451 |
| MEDIO DE ABASTECIMIENTO | 2,716 | 15,256 | 328 | 1,542 | 830 | 4,260 | 734 | 4,102 |
| -RED PUBLICA | 229 | 1,248 | 40 | 153 | 71 | 371 | 60 | 333 |
| -POZO | 1,553 | 8,784 | 146 | 720 | 479 | 2,393 | 434 | 2,486 |
| -RIO, VERTIENTE, ACEQUIA O CANAL | 898 | 5,059 | 137 | 657 | 265 | 1,443 | 228 | 1,217 |
| -CARRO REPARTIDOR | 22 | 97 | 3 | 5 | 11 | 40 | 6 | 34 |
| -OTRO | 14 | 68 | 2 | 7 | 4 | 13 | 6 | 32 |
| SISTEMA DE ELIMINACION DE AGUAS SERVIDAS | 2,716 | 15,256 | 328 | 1,542 | 830 | 4,260 | 734 | 4,102 |
| -CONECTADO A RED PUBLICA DE ALCANTARILLADO | 66 | 354 | 11 | 52 | 22 | 105 | 17 | 84 |
| -POZO CIEGO | 1,802 | 10,369 | 191 | 895 | 502 | 2,607 | 485 | 2,786 |
| -OTRA FORMA | 35 | 193 | 5 | 16 | 10 | 64 | 15 | 73 |
| -NINGUNO | 813 | 4,340 | 121 | 579 | 296 | 1,484 | 217 | 1,159 |
| SERVICIO ELECTRICO | 2,716 | 15,256 | 328 | 1,542 | 830 | 4,260 | 734 | 4,102 |
| -SI DISPONE | 672 | 3,806 | 79 | 333 | 197 | 994 | 171 | 1,023 |
| -NO DISPONE | 2,044 | 11,450 | 249 | 1,209 | 633 | 3,266 | 563 | 3,079 |
| DISPONIBILIDAD DE SERVICIO TELEFONICO | 2,716 | 15,256 | 328 | 1,542 | 830 | 4,260 | 734 | 4,102 |
| -SI DISPONE | 55 | 275 | 5 | 10 | 18 | 75 | 19 | 112 |
| -NO DISPONE | 2,661 | 14,981 | 323 | 1,532 | 812 | 4,185 | 715 | 3,990 |
| SISTEMA DE ELIMINACION DE LA BASURA | 2,716 | 15,256 | 328 | 1,542 | 830 | 4,260 | 734 | 4,102 |
| -POR CARRO RECOLECTOR | 26 | 132 | 4 | 22 | 8 | 29 | 8 | 41 |
| -EN TERRENO BALDIO O QUEBRADA | 1,125 | 6,180 | 127 | 544 | 344 | 1,718 | 318 | 1,738 |
| -POR INCINERACION O ENTIERRO | 1,300 | 7,495 | 143 | 733 | 385 | 2,005 | 349 | 1,997 |
| -OTRA FORMA | 265 | 1,449 | 54 | 241 | 93 | 508 | 59 | 326 |
| DISPONIBILIDAD DE SERVICIO HIGIENICO | 2,716 | 15,256 | 328 | 1,542 | 830 | 4,260 | 734 | 4,102 |
| -ESCUSADO DE USO EXCLUSIVO | 1,229 | 7,284 | 102 | 499 | 325 | 1,732 | 350 | 2,059 |
| -ESCUSADO DE USO COMUN | 39 | 233 | 2 | 7 | 10 | 60 | 15 | 77 |
| -LETRINA | 569 | 3,069 | 86 | 401 | 169 | 817 | 137 | 731 |
| -NINGUNO | 879 | 4,670 | 138 | 635 | 326 | 1,651 | 232 | 1,235 |
| SERVICIO DE DUCHA | 2,716 | 15,256 | 328 | 1,542 | 830 | 4,260 | 734 | 4,102 |
| -DE USO EXCLUSIVO | 362 | 2,065 | 52 | 235 | 103 | 563 | 92 | 520 |
| -DE USO COMUN | 68 | 376 | 14 | 53 | 27 | 152 | 16 | 95 |
| -NO TIENE | 2,286 | 12,815 | 262 | 1,254 | 700 | 3,545 | 626 | 3,487 |

CONT. CUADRO No. 7 - VIVIENDAS PARTICULARES OCUPADAS, POR NUMERO DE CUARTOS Y OCUPANTES, SEGUN SERVICIOS QUE DISPONE LA VIVIENDA

| SERVICIOS QUE DISPONE LA VIVIENDA | NUMERO DE CUARTOS Y OCUPANTES | | | | | | | |
|--|-------------------------------|-----------|-----------|-----------|-----------|-----------|-----------|-----------|
| | 4 | | 5 | | 6 | | 7 Y MAS | |
| | VIVIENDAS | OCUPANTES | VIVIENDAS | OCUPANTES | VIVIENDAS | OCUPANTES | VIVIENDAS | OCUPANTES |
| MANGA DEL CURA | | | | | | | | |
| TOTAL VIVIENDAS | 529 | 3,261 | 188 | 1,300 | 68 | 499 | 39 | 292 |
| ABASTECIMIENTO DE AGUA | | | | | | | | |
| SISTEMA DE ABASTECIMIENTO | 529 | 3,261 | 188 | 1,300 | 68 | 499 | 39 | 292 |
| -POR TUBERIA DENTRO DE LA VIVIENDA | 37 | 250 | 12 | 77 | 7 | 44 | 7 | 50 |
| -POR TUBERIA FUERA DE LA VIVIENDA PERO DENTRO DEL EDIFICIO, LOTE O TERRENO | 25 | 172 | 9 | 65 | 3 | 23 | - | - |
| -POR TUBERIA FUERA DEL EDIFICIO, LOTE O TERRENO | 10 | 57 | 5 | 32 | - | - | - | - |
| -NO RECIBE AGUA POR TUBERIA | 457 | 2,782 | 162 | 1,126 | 58 | 432 | 32 | 242 |
| MEDIO DE ABASTECIMIENTO | 529 | 3,261 | 188 | 1,300 | 68 | 499 | 39 | 292 |
| -RED PUBLICA | 33 | 217 | 16 | 112 | 5 | 36 | 4 | 26 |
| -POZO | 323 | 1,983 | 106 | 715 | 40 | 286 | 25 | 201 |
| -RIO, VERTIENTE, ACEQUIA O CANAL | 172 | 1,052 | 63 | 448 | 23 | 177 | 10 | 65 |
| -CARRO REPARTIDOR | 1 | 9 | 1 | 9 | - | - | - | - |
| -OTRO | - | - | 2 | 16 | - | - | - | - |
| SISTEMA DE ELIMINACION DE AGUAS SERVIDAS | 529 | 3,261 | 188 | 1,300 | 68 | 499 | 39 | 292 |
| -CONECTADO A RED PUBLICA DE ALCANTARILLADO | 11 | 78 | 4 | 33 | - | - | 1 | 2 |
| -POZO CIEGO | 393 | 2,439 | 149 | 1,016 | 51 | 378 | 31 | 248 |
| -OTRA FORMA | 2 | 18 | 2 | 17 | 1 | 5 | - | - |
| -NINGUNO | 123 | 726 | 33 | 234 | 16 | 116 | 7 | 42 |
| SERVICIO ELECTRICO | 529 | 3,261 | 188 | 1,300 | 68 | 499 | 39 | 292 |
| -SI DISPONE | 140 | 873 | 49 | 306 | 21 | 153 | 15 | 124 |
| -NO DISPONE | 389 | 2,388 | 139 | 994 | 47 | 346 | 24 | 168 |
| DISPONIBILIDAD DE SERVICIO TELEFONICO | 529 | 3,261 | 188 | 1,300 | 68 | 499 | 39 | 292 |
| -SI DISPONE | 5 | 21 | 6 | 47 | 1 | 5 | 1 | 5 |
| -NO DISPONE | 524 | 3,240 | 182 | 1,253 | 67 | 494 | 38 | 287 |
| SISTEMA DE ELIMINACION DE LA BASURA | 529 | 3,261 | 188 | 1,300 | 68 | 499 | 39 | 292 |
| -POR CARRO RECOLECTOR | 5 | 31 | 1 | 9 | - | - | - | - |
| -EN TERRENO BALDIO O QUEBRADA | 202 | 1,250 | 81 | 563 | 31 | 204 | 22 | 161 |
| -POR INCINERACION O ENTIERRO | 280 | 1,737 | 97 | 657 | 33 | 274 | 13 | 92 |
| -OTRA FORMA | 42 | 243 | 9 | 71 | 4 | 21 | 4 | 39 |
| DISPONIBILIDAD DE SERVICIO HIGIENICO | 529 | 3,261 | 188 | 1,300 | 68 | 499 | 39 | 292 |
| -ESCUSADO DE USO EXCLUSIVO | 299 | 1,896 | 94 | 650 | 39 | 295 | 20 | 153 |
| -ESCUSADO DE USO COMUN | 7 | 53 | 4 | 29 | - | - | 1 | 7 |
| -LETRINA | 97 | 568 | 52 | 345 | 15 | 109 | 13 | 98 |
| -NINGUNO | 126 | 744 | 38 | 276 | 14 | 95 | 5 | 34 |
| SERVICIO DE DUCHA | 529 | 3,261 | 188 | 1,300 | 68 | 499 | 39 | 292 |
| -DE USO EXCLUSIVO | 71 | 449 | 27 | 182 | 10 | 66 | 7 | 50 |
| -DE USO COMUN | 8 | 59 | 3 | 17 | - | - | - | - |
| -NO TIENE | 450 | 2,753 | 158 | 1,101 | 58 | 433 | 32 | 242 |

INSTITUTO NACIONAL DE ESTADISTICA Y CENSOS.- V CENSO DE POBLACION Y IV DE VIVIENDA 1990

CUADRO No. 8.- VIVIENDAS PARTICULARES OCUPADAS, POR PRINCIPAL COMBUSTIBLE O ENERGIA UTILIZADO PARA COCINAR, SEGUN AREA Y TIPO DE VIVIENDA

| AREA Y TIPO DE VIVIENDA | TOTAL VIVIENDAS | PRINCIPAL COMBUSTIBLE O ENERGIA UTILIZADO PARA COCINAR | | | | | OTROS | NO COCINA |
|-------------------------|--------------------|--|------------------|-------|----------|--------------|-------|--------------|
| | | GAS | LEÑA O CARBON | KEREK | GASOLINA | ELECTRICIDAD | | |
| MANGA DEL CURA | | | | | | | | |
| T O T A L | 2,716 | 662 | 1,954 | 23 | 5 | - | 55 | 17 |
| CASA O VILLA | 1,869 | 564 | 1,234 | 15 | 5 | - | 40 | 11 |
| DEPARTAMENTO | 6 | 3 | 2 | - | - | - | 1 | - |
| CUARTOS EN CASA DE | - | - | - | - | - | - | - | - |
| INGUILINATO | - | - | - | - | - | - | - | - |
| MEDIAGUA | 13 | 4 | 8 | - | - | - | - | 1 |
| RANCHO | 824 | 90 | 708 | 8 | - | - | 13 | 5 |
| COVACHA | 4 | 1 | 2 | - | - | - | 1 | - |
| CHOZA | - | - | - | - | - | - | - | - |
| OTROS | - | - | - | - | - | - | - | - |
| AREA URBANA | - | - | - | - | - | - | - | - |
| CASA O VILLA | - | - | - | - | - | - | - | - |
| DEPARTAMENTO | - | - | - | - | - | - | - | - |
| CUARTOS EN CASA DE | - | - | - | - | - | - | - | - |
| INGUILINATO | - | - | - | - | - | - | - | - |
| MEDIAGUA | - | - | - | - | - | - | - | - |
| RANCHO | - | - | - | - | - | - | - | - |
| COVACHA | - | - | - | - | - | - | - | - |
| CHOZA | - | - | - | - | - | - | - | - |
| OTROS | - | - | - | - | - | - | - | - |
| AREA RURAL | 2,716 | 662 | 1,954 | 23 | 5 | - | 55 | 17 |
| CASA O VILLA | 1,869 | 564 | 1,234 | 15 | 5 | - | 40 | 11 |
| DEPARTAMENTO | 6 | 3 | 2 | - | - | - | 1 | - |
| CUARTOS EN CASA DE | - | - | - | - | - | - | - | - |
| INGUILINATO | - | - | - | - | - | - | - | - |
| MEDIAGUA | 13 | 4 | 8 | - | - | - | - | 1 |
| RANCHO | 824 | 90 | 708 | 8 | - | - | 13 | 5 |
| COVACHA | 4 | 1 | 2 | - | - | - | 1 | - |
| CHOZA | - | - | - | - | - | - | - | - |
| OTROS | - | - | - | - | - | - | - | - |

CUADRO No. 9 - VIVIENDAS PARTICULARES OCUPADAS, POR MATERIALES PREDOMINANTES EN TECHO O CUBIERTA, SEGUN MATERIALES PREDOMINANTES EN PAREDES EXTERIORES Y PISO DE LA VIVIENDA

| MATERIALES PREDOMINANTES EN PAREDES EXTERIORES Y PISO DE LA VIVIENDA | TOTAL VIVIENDAS | MATERIALES PREDOMINANTES EN TECHO O CUBIERTA | | | | | OTROS MATERIALES |
|--|--------------------|--|------------------------|-------|------|---------------------|---------------------|
| | | LOSA DE HORMIGON | ASBESTO O SIMILARES | ZINC | TEJA | PAJA O SIMILARES | |
| MANGA DEL CURA | | | | | | | |
| T O T A L | 2,716 | 52 | 8 | 2,031 | 53 | 558 | 14 |
| PISO DE: | | | | | | | |
| ENTABLADO | 1,659 | 6 | - | 1,463 | 26 | 159 | 5 |
| PARQUET, BALDOSA O VINYL | 49 | 12 | 4 | 32 | 1 | - | - |
| LADRILLO O CEMENTO | 340 | 33 | 3 | 299 | 5 | - | - |
| CAÑA | 630 | 1 | 1 | 215 | 20 | 385 | 8 |
| TIERRA | 26 | - | - | 17 | - | 8 | 1 |
| OTROS MATERIALES | 12 | - | - | 5 | 1 | 6 | - |
| TOTAL PAREDES DE HORMIGON, LADRILLO O BLOQUE | 534 | 44 | 7 | 475 | 8 | - | - |
| PISO DE: | | | | | | | |
| ENTABLADO | 154 | - | - | 149 | 5 | - | - |
| PARQUET, BALDOSA O VINYL | 47 | 12 | 4 | 30 | 1 | - | - |
| LADRILLO O CEMENTO | 321 | 32 | 3 | 284 | 2 | - | - |
| CAÑA | 9 | - | - | 9 | - | - | - |
| TIERRA | 3 | - | - | 3 | - | - | - |
| OTROS MATERIALES | - | - | - | - | - | - | - |
| TOTAL PAREDES DE ADOBE O TAPIA | 4 | - | - | 4 | - | - | - |
| PISO DE: | | | | | | | |
| ENTABLADO | 2 | - | - | 2 | - | - | - |
| PARQUET, BALDOSA O VINYL | - | - | - | - | - | - | - |
| LADRILLO O CEMENTO | 2 | - | - | 2 | - | - | - |
| CAÑA | - | - | - | - | - | - | - |
| TIERRA | - | - | - | - | - | - | - |
| OTROS MATERIALES | - | - | - | - | - | - | - |
| TOTAL PAREDES DE MADERA | 298 | 8 | - | 271 | 12 | 7 | - |
| PISO DE: | | | | | | | |
| ENTABLADO | 257 | 6 | - | 242 | 5 | 4 | - |
| PARQUET, BALDOSA O VINYL | - | - | - | - | - | - | - |
| LADRILLO O CEMENTO | 9 | 1 | - | 8 | - | - | - |
| CAÑA | 31 | 1 | - | 20 | 7 | 3 | - |
| TIERRA | 1 | - | - | 1 | - | - | - |
| OTROS MATERIALES | - | - | - | - | - | - | - |
| TOTAL PAREDES DE CAÑA REVESTIDA O BAHAREQUE | 630 | - | - | 553 | 11 | 65 | 1 |
| PISO DE: | | | | | | | |
| ENTABLADO | 522 | - | - | 497 | 7 | 18 | - |
| PARQUET, BALDOSA O VINYL | 2 | - | - | 2 | - | - | - |
| LADRILLO O CEMENTO | 3 | - | - | 1 | 2 | - | - |
| CAÑA | 100 | - | - | 50 | 2 | 47 | 1 |
| TIERRA | 2 | - | - | 2 | - | - | - |
| OTROS MATERIALES | 1 | - | - | 1 | - | - | - |
| TOTAL PAREDES DE CAÑA NO REVESTIDA | 1,248 | - | 1 | 726 | 22 | 486 | 13 |
| PISO DE: | | | | | | | |
| ENTABLADO | 722 | - | - | 571 | 9 | 137 | 5 |
| PARQUET, BALDOSA O VINYL | - | - | - | - | - | - | - |
| LADRILLO O CEMENTO | 5 | - | - | 4 | 1 | - | - |
| CAÑA | 490 | - | 1 | 136 | 11 | 335 | 7 |
| TIERRA | 20 | - | - | 11 | - | 8 | 1 |
| OTROS MATERIALES | 11 | - | - | 4 | 1 | 6 | - |
| TOTAL PAREDES DE OTROS MATERIALES | 2 | - | - | 2 | - | - | - |
| PISO DE: | | | | | | | |
| ENTABLADO | 2 | - | - | 2 | - | - | - |
| PARQUET, BALDOSA O VINYL | - | - | - | - | - | - | - |
| LADRILLO O CEMENTO | - | - | - | - | - | - | - |
| CAÑA | - | - | - | - | - | - | - |
| TIERRA | - | - | - | - | - | - | - |
| OTROS MATERIALES | - | - | - | - | - | - | - |

CUADRO No. 10 .- VIVIENDAS PARTICULARES OCUPADAS, POR TIPO DE VIVIENDA, SEGUN MATERIALES PREDOMINANTES EN TECHO, PAREDES Y PISO

| MATERIALES PREDOMINANTES EN: | | | TOTAL VIVIENDAS | TIPO DE VIVIENDA | | | | | | | |
|---|------------|------------------|-----------------|------------------|--------------|----------------------------|----------|--------|---------|-------|------|
| TECHO | PAREDES | PISO | | CASA O VILLA | DEPARTAMENTO | CUARTOS EN CASA DE INQUIL. | MEDTAGUA | RANCHO | COVACHA | CHOZA | OTRO |
| T O T A L | | | 2,716 | 1,869 | 6 | - | 13 | 824 | 4 | - | - |
| 1 LOSA | LADRILLO | ENTABLADO | - | - | - | - | - | - | - | - | - |
| 2 LOSA | LADRILLO | PARQUET-LADRILLO | 44 | 42 | 2 | - | - | - | - | - | - |
| 3 LOSA | LADRILLO | CAÑA-TIERRA | - | - | - | - | - | - | - | - | - |
| 4 ASBESTO | LADRILLO | ENTABLADO | - | - | - | - | - | - | - | - | - |
| 5 ASBESTO | LADRILLO | PARQUET-LADRILLO | 7 | 7 | - | - | - | - | - | - | - |
| 6 ASBESTO | LADRILLO | CAÑA-TIERRA | - | - | - | - | - | - | - | - | - |
| 7 ASBESTO | MADERA | ENTABLADO | - | - | - | - | - | - | - | - | - |
| 8 ASBESTO | MADERA | PARQUET-LADRILLO | - | - | - | - | - | - | - | - | - |
| 9 ASBESTO | MADERA | CAÑA-TIERRA | - | - | - | - | - | - | - | - | - |
| 10 ASBESTO | ADOBE-CAÑA | ENTABLADO | - | - | - | - | - | - | - | - | - |
| 11 ASBESTO | ADOBE-CAÑA | PARQUET-LADRILLO | - | - | - | - | - | - | - | - | - |
| 12 ASBESTO | ADOBE-CAÑA | CAÑA-TIERRA | 1 | - | - | - | - | 1 | - | - | - |
| 13 ZINC | LADRILLO | ENTABLADO | 149 | 146 | 3 | - | - | - | - | - | - |
| 14 ZINC | LADRILLO | PARQUET-LADRILLO | 314 | 313 | 1 | - | - | - | - | - | - |
| 15 ZINC | LADRILLO | CAÑA-TIERRA | 12 | 12 | - | - | - | - | - | - | - |
| 16 ZINC | MADERA | ENTABLADO | 242 | 232 | - | - | 2 | 8 | - | - | - |
| 17 ZINC | MADERA | PARQUET-LADRILLO | 8 | 8 | - | - | - | - | - | - | - |
| 18 ZINC | MADERA | CAÑA-TIERRA | 21 | 17 | - | - | 2 | 2 | - | - | - |
| 19 ZINC | ADOBE-CAÑA | ENTABLADO | 1,070 | 935 | - | - | 3 | 132 | - | - | - |
| 20 ZINC | ADOBE-CAÑA | PARQUET-LADRILLO | 9 | 7 | - | - | - | 2 | - | - | - |
| 21 ZINC | ADOBE-CAÑA | CAÑA-TIERRA | 199 | 93 | - | - | 4 | 102 | - | - | - |
| 22 TEJA | LADRILLO | ENTABLADO | 5 | 5 | - | - | - | - | - | - | - |
| 23 TEJA | LADRILLO | PARQUET-LADRILLO | 3 | 3 | - | - | - | - | - | - | - |
| 24 TEJA | LADRILLO | CAÑA-TIERRA | - | - | - | - | - | - | - | - | - |
| 25 TEJA | MADERA | ENTABLADO | 5 | 5 | - | - | - | - | - | - | - |
| 26 TEJA | MADERA | PARQUET-LADRILLO | - | - | - | - | - | - | - | - | - |
| 27 TEJA | MADERA | CAÑA-TIERRA | 7 | 7 | - | - | - | - | - | - | - |
| 28 TEJA | ADOBE-CAÑA | ENTABLADO | 16 | 15 | - | - | - | 1 | - | - | - |
| 29 TEJA | ADOBE-CAÑA | PARQUET-LADRILLO | 3 | 2 | - | - | 1 | - | - | - | - |
| 30 TEJA | ADOBE-CAÑA | CAÑA-TIERRA | 13 | 9 | - | - | 1 | 3 | - | - | - |
| 31 PAJA | LADRILLO | ENTABLADO | - | - | - | - | - | - | - | - | - |
| 32 PAJA | LADRILLO | PARQUET-LADRILLO | - | - | - | - | - | - | - | - | - |
| 33 PAJA | LADRILLO | CAÑA-TIERRA | - | - | - | - | - | - | - | - | - |
| 34 PAJA | MADERA | ENTABLADO | 4 | - | - | - | - | 4 | - | - | - |
| 35 PAJA | MADERA | CAÑA-TIERRA | 3 | - | - | - | - | 3 | - | - | - |
| 36 PAJA | ADOBE-CAÑA | ENTABLADO | 155 | - | - | - | - | 155 | - | - | - |
| 37 PAJA | ADOBE-CAÑA | CAÑA-TIERRA | 390 | - | - | - | - | 386 | 4 | - | - |
| 38 NO CLASIFICADOS EN CATEG. ANTERIORES | - | - | 36 | 11 | - | - | - | 25 | - | - | - |

CUADRO No. 11 .- VIVIENDAS PARTICULARES OCUPADAS, POR ABASTECIMIENTO DE AGUA, SEGUN MATERIALES PREDOMINANTES EN TECHO, PAREDES Y PISO

| MATERIALES PREDOMINANTES EN: | | | TOTAL VIVIENDAS | ABASTECIMIENTO DE AGUA | | | | | | | | |
|---|------------|------------------|-----------------|-------------------------------------|---|---|----------------------------|-------------|-------------------------|-----------------------------------|--------------------|------|
| | | | | SISTEMA DE ABASTECIMIENTO | | | | | MEDIO DE ABASTECIMIENTO | | | |
| TECHO | PAREDES | PISO | | POR TUBERIA DEN- TRO DE LA VIVIENDA | POR TUBERIA FUERA DE LA VIVIENDA PERO DENTRO DEL EDIFIC. LOTE O TERRENO | POR TU- BERIA FUERA DE LA VIVIENDA DEL EDIFIC. LOTE O TERRENO | NO RECIBE AGUA POR TUBERIA | RED PUBLICA | POZO | RIO, VER- TIENTE, ACEQUIA O CANAL | CARRO REPAR- TIDOR | OTRO |
| T O T A L | | | 2,716 | 233 | 116 | 72 | 2,295 | 229 | 1,553 | 898 | 22 | 14 |
| 1 LOSA | LADRILLO | ENTABLADO | - | - | - | - | - | - | - | - | - | - |
| 2 LOSA | LADRILLO | PARQUET-LADRILLO | 44 | 30 | 7 | 1 | 6 | 24 | 17 | 3 | - | - |
| 3 LOSA | LADRILLO | CAÑA-TIERRA | - | - | - | - | - | - | - | - | - | - |
| 4 ASBESTO | LADRILLO | ENTABLADO | - | - | - | - | - | - | - | - | - | - |
| 5 ASBESTO | LADRILLO | PARQUET-LADRILLO | 7 | 4 | 1 | - | 2 | 3 | 4 | - | - | - |
| 6 ASBESTO | LADRILLO | CAÑA-TIERRA | - | - | - | - | - | - | - | - | - | - |
| 7 ASBESTO | MADERA | ENTABLADO | - | - | - | - | - | - | - | - | - | - |
| 8 ASBESTO | MADERA | PARQUET-LADRILLO | - | - | - | - | - | - | - | - | - | - |
| 9 ASBESTO | MADERA | CAÑA-TIERRA | - | - | - | - | - | - | - | - | - | - |
| 10 ASBESTO | ADOBE-CAÑA | ENTABLADO | - | - | - | - | - | - | - | - | - | - |
| 11 ASBESTO | ADOBE-CAÑA | PARQUET-LADRILLO | - | - | - | - | - | - | - | - | - | - |
| 12 ASBESTO | ADOBE-CAÑA | CAÑA-TIERRA | 1 | - | - | - | 1 | - | - | 1 | - | - |
| 13 ZINC | LADRILLO | ENTABLADO | 149 | 12 | 9 | 5 | 123 | 12 | 104 | 32 | - | 1 |
| 14 ZINC | LADRILLO | PARQUET-LADRILLO | 314 | 111 | 49 | 18 | 136 | 119 | 156 | 35 | 2 | 2 |
| 15 ZINC | LADRILLO | CAÑA-TIERRA | 12 | 6 | - | 3 | 3 | 3 | 6 | - | 3 | - |
| 16 ZINC | MADERA | ENTABLADO | 242 | 11 | 8 | 11 | 212 | 15 | 141 | 84 | - | 2 |
| 17 ZINC | MADERA | PARQUET-LADRILLO | 8 | - | 2 | - | 6 | - | 5 | 1 | 2 | - |
| 18 ZINC | MADERA | CAÑA-TIERRA | 21 | 4 | - | - | 17 | 2 | 13 | 6 | - | - |
| 19 ZINC | ADOBE-CAÑA | ENTABLADO | 1,070 | 33 | 29 | 8 | 1,000 | 28 | 637 | 394 | 3 | 8 |
| 20 ZINC | ADOBE-CAÑA | PARQUET-LADRILLO | 9 | 1 | - | - | 8 | 1 | 5 | 3 | - | - |
| 21 ZINC | ADOBE-CAÑA | CAÑA-TIERRA | 199 | 8 | 3 | 1 | 187 | 10 | 93 | 95 | 1 | - |
| 22 TEJA | LADRILLO | ENTABLADO | 5 | 1 | - | - | 4 | - | 3 | 1 | 1 | - |
| 23 TEJA | LADRILLO | PARQUET-LADRILLO | 3 | - | - | - | 3 | - | 3 | - | - | - |
| 24 TEJA | LADRILLO | CAÑA-TIERRA | - | - | - | - | - | - | - | - | - | - |
| 25 TEJA | MADERA | ENTABLADO | 5 | - | - | - | 5 | - | 4 | 1 | - | - |
| 26 TEJA | MADERA | PARQUET-LADRILLO | - | - | - | - | - | - | - | - | - | - |
| 27 TEJA | MADERA | CAÑA-TIERRA | 7 | - | - | - | 7 | - | 5 | 2 | - | - |
| 28 TEJA | ADOBE-CAÑA | ENTABLADO | 16 | - | 1 | - | 15 | - | 16 | - | - | - |
| 29 TEJA | ADOBE-CAÑA | PARQUET-LADRILLO | 3 | 2 | - | - | 1 | - | 1 | 1 | 1 | - |
| 30 TEJA | ADOBE-CAÑA | CAÑA-TIERRA | 13 | - | - | 1 | 12 | - | 13 | - | - | - |
| 31 PAJA | LADRILLO | ENTABLADO | - | - | - | - | - | - | - | - | - | - |
| 32 PAJA | LADRILLO | PARQUET-LADRILLO | - | - | - | - | - | - | - | - | - | - |
| 33 PAJA | LADRILLO | CAÑA-TIERRA | - | - | - | - | - | - | - | - | - | - |
| 34 PAJA | MADERA | ENTABLADO | 4 | - | - | - | 4 | - | 4 | - | - | - |
| 35 PAJA | MADERA | CAÑA-TIERRA | 3 | - | - | - | 3 | - | 2 | 1 | - | - |
| 36 PAJA | ADOBE-CAÑA | ENTABLADO | 155 | - | 2 | 5 | 148 | 3 | 99 | 53 | - | - |
| 37 PAJA | ADOBE-CAÑA | CAÑA-TIERRA | 390 | 9 | 3 | 17 | 361 | 7 | 196 | 178 | 8 | 1 |
| 38 NO CLASIFICADOS EN CATEG. ANTERIORES | - | - | 36 | 1 | 2 | 2 | 31 | 2 | 26 | 7 | 1 | - |

CUADRO No. 12 - VIVIENDAS PARTICULARES OCUPADAS, POR DISPONIBILIDAD DE SERVICIO HIGIENICO, SEGUN MATERIALES PREDOMINANTES EN TECHO, PAREDES Y PISO

| MATERIALES PREDOMINANTES EN: | | | TOTAL VIVIENDAS | DISPONIBILIDAD DE SERVICIO HIGIENICO | | | |
|---|------------|------------------|-----------------|--------------------------------------|--------------|---------|-----|
| TECHO | PAREDES | PISO | | ESCUSADO | | NINGUNO | |
| | | | | DE USO EXCLUSIVO | DE USO COMUN | | |
| TOTAL | | | 2,716 | 1,229 | 39 | 569 | 879 |
| 1 LOSA | LADRILLO | ENTABLADO | - | - | - | - | - |
| 2 LOSA | LADRILLO | PARQUET-LADRILLO | 44 | 24 | 2 | 17 | 1 |
| 3 LOSA | LADRILLO | CAÑA-TIERRA | - | - | - | - | - |
| 4 ASBESTO | LADRILLO | ENTABLADO | - | - | - | - | - |
| 5 ASBESTO | LADRILLO | PARQUET-LADRILLO | 7 | 2 | - | 4 | 1 |
| 6 ASBESTO | LADRILLO | CAÑA-TIERRA | - | - | - | - | - |
| 7 ASBESTO | MADERA | ENTABLADO | - | - | - | - | - |
| 8 ASBESTO | MADERA | PARQUET-LADRILLO | - | - | - | - | - |
| 9 ASBESTO | MADERA | CAÑA-TIERRA | - | - | - | - | - |
| 10 ASBESTO | ADOBE-CAÑA | ENTABLADO | - | - | - | - | - |
| 11 ASBESTO | ADOBE-CAÑA | PARQUET-LADRILLO | - | - | - | - | - |
| 12 ASBESTO | ADOBE-CAÑA | CAÑA-TIERRA | 1 | - | - | - | 1 |
| 13 ZINC | LADRILLO | ENTABLADO | 149 | 76 | 5 | 47 | 21 |
| 14 ZINC | LADRILLO | PARQUET-LADRILLO | 314 | 201 | 8 | 76 | 29 |
| 15 ZINC | LADRILLO | CAÑA-TIERRA | 12 | 6 | - | 2 | 4 |
| 16 ZINC | MADERA | ENTABLADO | 242 | 107 | 3 | 70 | 62 |
| 17 ZINC | MADERA | PARQUET-LADRILLO | 8 | 5 | - | - | 3 |
| 18 ZINC | MADERA | CAÑA-TIERRA | 21 | 12 | 1 | 3 | 5 |
| 19 ZINC | ADOBE-CAÑA | ENTABLADO | 1,070 | 515 | 11 | 219 | 325 |
| 20 ZINC | ADOBE-CAÑA | PARQUET-LADRILLO | 9 | 2 | - | 5 | 2 |
| 21 ZINC | ADOBE-CAÑA | CAÑA-TIERRA | 199 | 89 | 2 | 28 | 80 |
| 22 TEJA | LADRILLO | ENTABLADO | 5 | 3 | - | - | 2 |
| 23 TEJA | LADRILLO | PARQUET-LADRILLO | 3 | 2 | 1 | - | - |
| 24 TEJA | LADRILLO | CAÑA-TIERRA | - | - | - | - | - |
| 25 TEJA | MADERA | ENTABLADO | 5 | 5 | - | - | - |
| 26 TEJA | MADERA | PARQUET-LADRILLO | - | - | - | - | - |
| 27 TEJA | MADERA | CAÑA-TIERRA | 7 | 2 | - | 3 | 2 |
| 28 TEJA | ADOBE-CAÑA | ENTABLADO | 16 | 11 | - | - | 5 |
| 29 TEJA | ADOBE-CAÑA | PARQUET-LADRILLO | 3 | - | - | - | 3 |
| 30 TEJA | ADOBE-CAÑA | CAÑA-TIERRA | 13 | 5 | - | 1 | 7 |
| 31 PAJA | LADRILLO | ENTABLADO | - | - | - | - | - |
| 32 PAJA | LADRILLO | PARQUET-LADRILLO | - | - | - | - | - |
| 33 PAJA | LADRILLO | CAÑA-TIERRA | - | - | - | - | - |
| 34 PAJA | MADERA | ENTABLADO | 4 | 2 | - | 2 | - |
| 35 PAJA | MADERA | CAÑA-TIERRA | 3 | 1 | - | 2 | - |
| 36 PAJA | ADOBE-CAÑA | ENTABLADO | 155 | 54 | 1 | 19 | 81 |
| 37 PAJA | ADOBE-CAÑA | CAÑA-TIERRA | 390 | 92 | 4 | 62 | 232 |
| 38 NO CLASIFICADOS EN CATEG. ANTERIORES | | | 36 | 13 | 1 | 9 | 13 |

CUADRO No. 13 - VIVIENDAS PARTICULARES OCUPADAS, POR SISTEMA DE ELIMINACION DE AGUAS SERVIDAS, SEGUN MATERIALES PREDOMINANTES EN TECHO, PAREDES Y PISO

| MATERIALES PREDOMINANTES EN: | | | TOTAL VIVIENDAS | SISTEMA DE ELIMINACION DE AGUAS SERVIDAS | | | |
|---|------------|------------------|-----------------|---|------------|------------|---------|
| TECHO | PAREDES | PISO | | CONECTADO A RED PUBLICA DE ALCANTARILLADO | POZO CIEGO | OTRA FORMA | NINGUNO |
| | | | | | | | |
| TOTAL | | | 2,716 | 66 | 1,802 | 35 | 813 |
| 1 LOSA | LADRILLO | ENTABLADO | - | - | - | - | - |
| 2 LOSA | LADRILLO | PARQUET-LADRILLO | 44 | 11 | 30 | - | 3 |
| 3 LOSA | LADRILLO | CAÑA-TIERRA | - | - | - | - | - |
| 4 ASBESTO | LADRILLO | ENTABLADO | - | - | - | - | - |
| 5 ASBESTO | LADRILLO | PARQUET-LADRILLO | 7 | - | 6 | 1 | - |
| 6 ASBESTO | LADRILLO | CAÑA-TIERRA | - | - | - | - | - |
| 7 ASBESTO | MADERA | ENTABLADO | - | - | - | - | - |
| 8 ASBESTO | MADERA | PARQUET-LADRILLO | - | - | - | - | - |
| 9 ASBESTO | MADERA | CAÑA-TIERRA | - | - | - | - | - |
| 10 ASBESTO | ADOBE-CAÑA | ENTABLADO | - | - | - | - | - |
| 11 ASBESTO | ADOBE-CAÑA | PARQUET-LADRILLO | - | - | - | - | - |
| 12 ASBESTO | ADOBE-CAÑA | CAÑA-TIERRA | 1 | - | - | - | 1 |
| 13 ZINC | LADRILLO | ENTABLADO | 149 | 2 | 124 | 1 | 22 |
| 14 ZINC | LADRILLO | PARQUET-LADRILLO | 314 | 26 | 251 | 4 | 33 |
| 15 ZINC | LADRILLO | CAÑA-TIERRA | 12 | 2 | 8 | 1 | 1 |
| 16 ZINC | MADERA | ENTABLADO | 242 | 6 | 182 | 2 | 52 |
| 17 ZINC | MADERA | PARQUET-LADRILLO | 8 | 1 | 6 | - | 1 |
| 18 ZINC | MADERA | CAÑA-TIERRA | 21 | 3 | 12 | 1 | 5 |
| 19 ZINC | ADOBE-CAÑA | ENTABLADO | 1,070 | 6 | 780 | 10 | 274 |
| 20 ZINC | ADOBE-CAÑA | PARQUET-LADRILLO | 9 | - | 7 | - | 2 |
| 21 ZINC | ADOBE-CAÑA | CAÑA-TIERRA | 199 | 4 | 120 | 1 | 74 |
| 22 TEJA | LADRILLO | ENTABLADO | 5 | - | 1 | - | 4 |
| 23 TEJA | LADRILLO | PARQUET-LADRILLO | 3 | - | 2 | - | 1 |
| 24 TEJA | LADRILLO | CAÑA-TIERRA | - | - | - | - | - |
| 25 TEJA | MADERA | ENTABLADO | 5 | - | 3 | - | 2 |
| 26 TEJA | MADERA | PARQUET-LADRILLO | - | - | - | - | - |
| 27 TEJA | MADERA | CAÑA-TIERRA | 7 | - | 7 | - | - |
| 28 TEJA | ADOBE-CAÑA | ENTABLADO | 16 | - | 7 | - | 9 |
| 29 TEJA | ADOBE-CAÑA | PARQUET-LADRILLO | 3 | - | 3 | - | - |
| 30 TEJA | ADOBE-CAÑA | CAÑA-TIERRA | 13 | - | 4 | - | 9 |
| 31 PAJA | LADRILLO | ENTABLADO | - | - | - | - | - |
| 32 PAJA | LADRILLO | PARQUET-LADRILLO | - | - | - | - | - |
| 33 PAJA | LADRILLO | CAÑA-TIERRA | - | - | - | - | - |
| 34 PAJA | MADERA | ENTABLADO | 4 | - | 3 | - | 1 |
| 35 PAJA | MADERA | CAÑA-TIERRA | 3 | - | 1 | - | 1 |
| 36 PAJA | ADOBE-CAÑA | ENTABLADO | 155 | 1 | 75 | 1 | 78 |
| 37 PAJA | ADOBE-CAÑA | CAÑA-TIERRA | 390 | 2 | 151 | 11 | 226 |
| 38 NO CLASIFICADOS EN CATEG. ANTERIORES | | | 36 | 2 | 19 | 1 | 14 |

CUADRO No. 14 - VIVIENDAS PARTICULARES OCUPADAS, POR SERVICIO ELECTRICO Y TELEFONICO, SEGUN MATERIALES PREDOMINANTES EN TECHO, PAREDES Y PISO

| MATERIALES PREDOMINANTES EN: | | | SERVICIO ELECTRICO | | SERVICIO TELEFONICO | | | |
|------------------------------|--------------------------------------|-----------------------------|--------------------|------------|---------------------|-----------------|------------|--------------|
| TECHO | PAREDES | PISO | TOTAL VIVIENDAS | SI DISPONE | NO DISPONE | TOTAL VIVIENDAS | SI DISPONE | NO DISPONE |
| MANGA DEL CURA | | | 2,716 | 672 | 2,044 | 2,716 | 55 | 2,661 |
| 1 | LOSA | LADRILLO ENTABLADO | - | - | - | - | - | - |
| 2 | LOSA | LADRILLO PARQUET-LADRILLO | 44 | 33 | 11 | 44 | 3 | 41 |
| 3 | LOSA | LADRILLO CAÑA-TIERRA | - | - | - | - | - | - |
| 4 | ASBESTO | LADRILLO ENTABLADO | - | - | - | - | - | - |
| 5 | ASBESTO | LADRILLO PARQUET-LADRILLO | 7 | 7 | - | 7 | - | 7 |
| 6 | ASBESTO | LADRILLO CAÑA-TIERRA | - | - | - | - | - | - |
| 7 | ASBESTO | MADERA ENTABLADO | - | - | - | - | - | - |
| 8 | ASBESTO | MADERA PARQUET-LADRILLO | - | - | - | - | - | - |
| 9 | ASBESTO | MADERA CAÑA-TIERRA | - | - | - | - | - | - |
| 10 | ASBESTO | ADOBE-CAÑA ENTABLADO | - | - | - | - | - | - |
| 11 | ASBESTO | ADOBE-CAÑA PARQUET-LADRILLO | - | - | 1 | 1 | - | 1 |
| 12 | ASBESTO | ADOBE-CAÑA CAÑA-TIERRA | 1 | - | - | - | - | - |
| 13 | ZINC | LADRILLO ENTABLADO | 149 | 63 | 86 | 149 | 3 | 146 |
| 14 | ZINC | LADRILLO PARQUET-LADRILLO | 314 | 216 | 98 | 314 | 12 | 302 |
| 15 | ZINC | LADRILLO CAÑA-TIERRA | 12 | 2 | 10 | 12 | 2 | 10 |
| 16 | ZINC | MADERA ENTABLADO | 242 | 55 | 187 | 242 | 2 | 240 |
| 17 | ZINC | MADERA PARQUET-LADRILLO | 8 | 3 | 5 | 8 | - | 8 |
| 18 | ZINC | MADERA CAÑA-TIERRA | 21 | 7 | 14 | 21 | - | 21 |
| 19 | ZINC | ADOBE-CAÑA ENTABLADO | 1,070 | 178 | 892 | 1,070 | 17 | 1,053 |
| 20 | ZINC | ADOBE-CAÑA PARQUET-LADRILLO | 9 | 4 | 5 | 9 | 1 | 8 |
| 21 | ZINC | ADOBE-CAÑA CAÑA-TIERRA | 199 | 42 | 157 | 199 | 6 | 193 |
| 22 | TEJA | LADRILLO ENTABLADO | 5 | - | 5 | 5 | 1 | 4 |
| 23 | TEJA | LADRILLO PARQUET-LADRILLO | 3 | 1 | 2 | 3 | - | 3 |
| 24 | TEJA | LADRILLO CAÑA-TIERRA | - | - | - | - | - | - |
| 25 | TEJA | MADERA ENTABLADO | 5 | - | 5 | 5 | - | 5 |
| 26 | TEJA | MADERA PARQUET-LADRILLO | - | - | - | - | - | - |
| 27 | TEJA | MADERA CAÑA-TIERRA | 7 | - | 7 | 7 | - | 7 |
| 28 | TEJA | ADOBE-CAÑA ENTABLADO | 16 | - | 16 | 16 | - | 16 |
| 29 | TEJA | ADOBE-CAÑA PARQUET-LADRILLO | 3 | 2 | 1 | 3 | 1 | 2 |
| 30 | TEJA | ADOBE-CAÑA CAÑA-TIERRA | 13 | - | 13 | 13 | - | 13 |
| 31 | PAJA | LADRILLO ENTABLADO | - | - | - | - | - | - |
| 32 | PAJA | LADRILLO PARQUET-LADRILLO | - | - | - | - | - | - |
| 33 | PAJA | LADRILLO CAÑA-TIERRA | - | - | - | - | - | - |
| 34 | PAJA | MADERA ENTABLADO | 4 | 1 | 3 | 4 | - | 4 |
| 35 | PAJA | MADERA CAÑA-TIERRA | 3 | - | 3 | 3 | - | 3 |
| 36 | PAJA | ADOBE-CAÑA ENTABLADO | 155 | 25 | 130 | 155 | 2 | 153 |
| 37 | PAJA | ADOBE-CAÑA CAÑA-TIERRA | 390 | 27 | 363 | 390 | 3 | 387 |
| 38 | NO CLASIFICADOS EN CATEG. ANTERIORES | | 36 | 6 | 30 | 36 | 2 | 34 |

CUADRO No. 15 - VIVIENDAS PARTICULARES OCUPADAS, POR UTILIZACION DE LA VIVIENDA EN ALGUNA ACTIVIDAD ECONOMICA, SEGUN MATERIALES PREDOMINANTES EN TECHO, PAREDES Y PISO

| MATERIALES PREDOMINANTES EN: | | | TOTAL VIVIENDAS | UTILIZACION DE LA VIVIENDA | | | | |
|------------------------------|--------------------------------------|-----------------------------|-----------------|----------------------------|-----------|-----------|--------------|--------------|
| TECHO | PAREDES | PISO | | MANUFACTURA | COMERCIO | SERVICIOS | ACT. AGRICO. | OTRAS ACTIV. |
| MANGA DEL CURA | | | 2,716 | 132 | 13 | 1 | 24 | 2,546 |
| 1 | LOSA | LADRILLO ENTABLADO | - | - | - | - | - | - |
| 2 | LOSA | LADRILLO PARQUET-LADRILLO | 44 | 17 | 1 | - | 3 | 23 |
| 3 | LOSA | LADRILLO CAÑA-TIERRA | - | - | - | - | - | - |
| 4 | ASBESTO | LADRILLO ENTABLADO | - | - | - | - | - | - |
| 5 | ASBESTO | LADRILLO PARQUET-LADRILLO | 7 | 2 | - | - | - | 5 |
| 6 | ASBESTO | LADRILLO CAÑA-TIERRA | - | - | - | - | - | - |
| 7 | ASBESTO | MADERA ENTABLADO | - | - | - | - | - | - |
| 8 | ASBESTO | MADERA PARQUET-LADRILLO | - | - | - | - | - | - |
| 9 | ASBESTO | MADERA CAÑA-TIERRA | - | - | - | - | - | - |
| 10 | ASBESTO | ADOBE-CAÑA ENTABLADO | - | - | - | - | - | - |
| 11 | ASBESTO | ADOBE-CAÑA PARQUET-LADRILLO | - | - | - | - | - | - |
| 12 | ASBESTO | ADOBE-CAÑA CAÑA-TIERRA | 1 | - | - | - | - | 1 |
| 13 | ZINC | LADRILLO ENTABLADO | 149 | 8 | 2 | - | 3 | 136 |
| 14 | ZINC | LADRILLO PARQUET-LADRILLO | 314 | 65 | 8 | - | 10 | 231 |
| 15 | ZINC | LADRILLO CAÑA-TIERRA | 12 | 1 | - | - | - | 11 |
| 16 | ZINC | MADERA ENTABLADO | 242 | 6 | - | - | - | 235 |
| 17 | ZINC | MADERA PARQUET-LADRILLO | 8 | 1 | - | - | - | 7 |
| 18 | ZINC | MADERA CAÑA-TIERRA | 21 | - | - | - | - | 21 |
| 19 | ZINC | ADOBE-CAÑA ENTABLADO | 1,070 | 23 | 1 | - | 5 | 1,041 |
| 20 | ZINC | ADOBE-CAÑA PARQUET-LADRILLO | 9 | 1 | - | - | - | 8 |
| 21 | ZINC | ADOBE-CAÑA CAÑA-TIERRA | 199 | 3 | - | - | 2 | 194 |
| 22 | TEJA | LADRILLO ENTABLADO | 5 | 1 | - | - | - | 4 |
| 23 | TEJA | LADRILLO PARQUET-LADRILLO | 3 | - | - | - | - | 3 |
| 24 | TEJA | LADRILLO CAÑA-TIERRA | - | - | - | - | - | - |
| 25 | TEJA | MADERA ENTABLADO | 5 | - | - | - | - | 5 |
| 26 | TEJA | MADERA PARQUET-LADRILLO | - | - | - | - | - | - |
| 27 | TEJA | MADERA CAÑA-TIERRA | 7 | - | - | - | - | 7 |
| 28 | TEJA | ADOBE-CAÑA ENTABLADO | 16 | - | - | - | - | 16 |
| 29 | TEJA | ADOBE-CAÑA PARQUET-LADRILLO | 3 | - | - | - | - | 3 |
| 30 | TEJA | ADOBE-CAÑA CAÑA-TIERRA | 13 | - | - | - | - | 13 |
| 31 | PAJA | LADRILLO ENTABLADO | - | - | - | - | - | - |
| 32 | PAJA | LADRILLO PARQUET-LADRILLO | - | - | - | - | - | - |
| 33 | PAJA | LADRILLO CAÑA-TIERRA | - | - | - | - | - | - |
| 34 | PAJA | MADERA ENTABLADO | 4 | - | - | - | - | 4 |
| 35 | PAJA | MADERA CAÑA-TIERRA | 3 | - | - | - | - | 3 |
| 36 | PAJA | ADOBE-CAÑA ENTABLADO | 155 | 2 | - | - | - | 153 |
| 37 | PAJA | ADOBE-CAÑA CAÑA-TIERRA | 390 | 1 | - | - | - | 389 |
| 38 | NO CLASIFICADOS EN CATEG. ANTERIORES | | 36 | 1 | 1 | - | - | 33 |

CUADRO No. 16 - VIVIENDAS PARTICULARES OCUPADAS, POR TIPO DE TENENCIA, SEGUN MATERIALES PREDOMINANTES EN TECHO, PAREDES Y PISO

| MATERIALES PREDOMINANTES EN: | | | TOTAL VIVIENDAS | TIPO DE TENENCIA | | | | |
|--|------------|------------------|--------------------|------------------|-----------|----------|---------------|-------|
| TECHO | PAREDES | PISO | | PROPIA | ARRENDADA | GRATUITA | POR SERVICIOS | OTROS |
| MANGA DEL CURA | | | | | | | | |
| TOTAL | | | 2,716 | 2,177 | 179 | 252 | 107 | 1 |
| 1 LOSA | LADRILLO | ENTABLADO | - | - | - | - | - | - |
| 2 LOSA | LADRILLO | PARQUET-LADRILLO | 44 | 28 | 14 | 2 | - | - |
| 3 LOSA | LADRILLO | CAÑA-TIERRA | - | - | - | - | - | - |
| 4 ASBESTO | LADRILLO | ENTABLADO | - | - | - | - | - | - |
| 5 ASBESTO | LADRILLO | PARQUET-LADRILLO | 7 | 3 | 2 | - | 2 | - |
| 6 ASBESTO | LADRILLO | CAÑA-TIERRA | - | - | - | - | - | - |
| 7 ASBESTO | MADERA | ENTABLADO | - | - | - | - | - | - |
| 8 ASBESTO | MADERA | PARQUET-LADRILLO | - | - | - | - | - | - |
| 9 ASBESTO | MADERA | CAÑA-TIERRA | - | - | - | - | - | - |
| 10 ASBESTO | ADOBE-CAÑA | ENTABLADO | - | - | - | - | - | - |
| 11 ASBESTO | ADOBE-CAÑA | PARQUET-LADRILLO | - | - | - | - | - | - |
| 12 ASBESTO | ADOBE-CAÑA | CAÑA-TIERRA | 1 | 1 | - | - | - | - |
| 13 ZINC | LADRILLO | ENTABLADO | 149 | 120 | 11 | 11 | 7 | - |
| 14 ZINC | LADRILLO | PARQUET-LADRILLO | 314 | 256 | 40 | 13 | 5 | - |
| 15 ZINC | LADRILLO | CAÑA-TIERRA | 12 | 10 | 1 | 1 | - | - |
| 16 ZINC | MADERA | ENTABLADO | 242 | 205 | 1 | 21 | 6 | - |
| 17 ZINC | MADERA | PARQUET-LADRILLO | 8 | 6 | 1 | - | 1 | - |
| 18 ZINC | MADERA | CAÑA-TIERRA | 21 | 16 | 2 | 3 | - | - |
| 19 ZINC | ADOBE-CAÑA | ENTABLADO | 1,070 | 871 | 63 | 83 | 53 | - |
| 20 ZINC | ADOBE-CAÑA | PARQUET-LADRILLO | 9 | 9 | - | - | - | - |
| 21 ZINC | ADOBE-CAÑA | CAÑA-TIERRA | 199 | 159 | 7 | 19 | 13 | 1 |
| 22 TEJA | LADRILLO | ENTABLADO | 5 | 5 | - | - | - | - |
| 23 TEJA | LADRILLO | PARQUET-LADRILLO | 3 | 3 | - | - | - | - |
| 24 TEJA | LADRILLO | CAÑA-TIERRA | - | - | - | - | - | - |
| 25 TEJA | MADERA | ENTABLADO | 5 | 4 | - | - | 1 | - |
| 26 TEJA | MADERA | PARQUET-LADRILLO | - | - | - | - | - | - |
| 27 TEJA | MADERA | CAÑA-TIERRA | 7 | 5 | - | 2 | - | - |
| 28 TEJA | ADOBE-CAÑA | ENTABLADO | 16 | 12 | 1 | 2 | 1 | - |
| 29 TEJA | ADOBE-CAÑA | PARQUET-LADRILLO | 3 | 3 | - | - | - | - |
| 30 TEJA | ADOBE-CAÑA | CAÑA-TIERRA | 13 | 10 | 1 | 1 | 1 | - |
| 31 PAJA | LADRILLO | ENTABLADO | - | - | - | - | - | - |
| 32 PAJA | LADRILLO | PARQUET-LADRILLO | - | - | - | - | - | - |
| 33 PAJA | LADRILLO | CAÑA-TIERRA | - | - | - | - | - | - |
| 34 PAJA | MADERA | ENTABLADO | 4 | 4 | - | - | - | - |
| 35 PAJA | MADERA | CAÑA-TIERRA | 3 | 3 | - | - | - | - |
| 36 PAJA | ADOBE-CAÑA | ENTABLADO | 155 | 122 | 14 | 17 | 2 | - |
| 37 PAJA | ADOBE-CAÑA | CAÑA-TIERRA | 390 | 289 | 10 | 76 | 15 | - |
| 38 NO CLASIFICADOS EN CATEG.ANTERIORES | | | 36 | 33 | 2 | 1 | - | - |

CUADRO No. 17 - VIVIENDAS PARTICULARES OCUPADAS, POR NUMERO DE CUARTOS, SEGUN MATERIALES PREDOMINANTES EN TECHO, PAREDES Y PISO

| MATERIALES PREDOMINANTES EN: | | | TOTAL VIVIENDAS | NUMERO DE CUARTOS | | | | | | | | | |
|--|------------|------------------|--------------------|-------------------|-----|-----|-----|-----|----|----|---|---|--------|
| TECHO | PAREDES | PISO | | 1 | 2 | 3 | 4 | 5 | 6 | 7 | 8 | 9 | 10 Y + |
| MANGA DEL CURA | | | | | | | | | | | | | |
| TOTAL | | | 2,716 | 328 | 830 | 734 | 529 | 188 | 68 | 26 | 8 | 3 | 2 |
| 1 LOSA | LADRILLO | ENTABLADO | - | - | - | - | - | - | - | - | - | - | - |
| 2 LOSA | LADRILLO | PARQUET-LADRILLO | 44 | 8 | 11 | 6 | 10 | 1 | 3 | 2 | 2 | 1 | - |
| 3 LOSA | LADRILLO | CAÑA-TIERRA | - | - | - | - | - | - | - | - | - | - | - |
| 4 ASBESTO | LADRILLO | ENTABLADO | - | - | - | - | - | - | - | - | - | - | - |
| 5 ASBESTO | LADRILLO | PARQUET-LADRILLO | 7 | 2 | - | 3 | 1 | 1 | - | - | - | - | - |
| 6 ASBESTO | LADRILLO | CAÑA-TIERRA | - | - | - | - | - | - | - | - | - | - | - |
| 7 ASBESTO | MADERA | ENTABLADO | - | - | - | - | - | - | - | - | - | - | - |
| 8 ASBESTO | MADERA | PARQUET-LADRILLO | - | - | - | - | - | - | - | - | - | - | - |
| 9 ASBESTO | MADERA | CAÑA-TIERRA | - | - | - | - | - | - | - | - | - | - | - |
| 10 ASBESTO | ADOBE-CAÑA | ENTABLADO | - | - | - | - | - | - | - | - | - | - | - |
| 11 ASBESTO | ADOBE-CAÑA | PARQUET-LADRILLO | - | - | - | - | - | - | - | - | - | - | - |
| 12 ASBESTO | ADOBE-CAÑA | CAÑA-TIERRA | 1 | - | 1 | - | - | - | - | - | - | - | - |
| 13 ZINC | LADRILLO | ENTABLADO | 149 | 12 | 21 | 34 | 33 | 26 | 12 | 5 | 3 | 2 | 1 |
| 14 ZINC | LADRILLO | PARQUET-LADRILLO | 314 | 32 | 91 | 97 | 59 | 22 | 7 | 6 | - | - | - |
| 15 ZINC | LADRILLO | CAÑA-TIERRA | 12 | 3 | 3 | 3 | 2 | - | - | - | 1 | - | - |
| 16 ZINC | MADERA | ENTABLADO | 242 | 25 | 46 | 64 | 64 | 25 | 8 | 8 | 2 | - | - |
| 17 ZINC | MADERA | PARQUET-LADRILLO | 8 | - | 5 | - | 1 | - | 2 | - | - | - | - |
| 18 ZINC | MADERA | CAÑA-TIERRA | 21 | 4 | 5 | 6 | 6 | - | - | - | - | - | - |
| 19 ZINC | ADOBE-CAÑA | ENTABLADO | 1,070 | 87 | 279 | 302 | 269 | 94 | 33 | 5 | - | - | 1 |
| 20 ZINC | ADOBE-CAÑA | PARQUET-LADRILLO | 9 | 1 | 3 | 1 | 3 | - | 1 | - | - | - | - |
| 21 ZINC | ADOBE-CAÑA | CAÑA-TIERRA | 199 | 29 | 77 | 59 | 28 | 6 | - | - | - | - | - |
| 22 TEJA | LADRILLO | ENTABLADO | 5 | - | - | - | 3 | 2 | - | - | - | - | - |
| 23 TEJA | LADRILLO | PARQUET-LADRILLO | 3 | - | - | - | 1 | 1 | 1 | - | - | - | - |
| 24 TEJA | LADRILLO | CAÑA-TIERRA | - | - | - | - | - | - | - | - | - | - | - |
| 25 TEJA | MADERA | ENTABLADO | 5 | - | - | - | 4 | 1 | - | - | - | - | - |
| 26 TEJA | MADERA | PARQUET-LADRILLO | - | - | - | - | - | - | - | - | - | - | - |
| 27 TEJA | MADERA | CAÑA-TIERRA | 7 | 3 | 4 | - | - | - | - | - | - | - | - |
| 28 TEJA | ADOBE-CAÑA | ENTABLADO | 16 | 1 | 2 | 3 | 8 | 2 | - | - | - | - | - |
| 29 TEJA | ADOBE-CAÑA | PARQUET-LADRILLO | 3 | 1 | 2 | - | - | - | - | - | - | - | - |
| 30 TEJA | ADOBE-CAÑA | CAÑA-TIERRA | 13 | 1 | 6 | 3 | 3 | - | - | - | - | - | - |
| 31 PAJA | LADRILLO | ENTABLADO | - | - | - | - | - | - | - | - | - | - | - |
| 32 PAJA | LADRILLO | PARQUET-LADRILLO | - | - | - | - | - | - | - | - | - | - | - |
| 33 PAJA | LADRILLO | CAÑA-TIERRA | - | - | - | - | - | - | - | - | - | - | - |
| 34 PAJA | MADERA | ENTABLADO | 4 | - | 3 | 1 | - | - | - | - | - | - | - |
| 35 PAJA | MADERA | CAÑA-TIERRA | 3 | 1 | 1 | 1 | - | - | - | - | - | - | - |
| 36 PAJA | ADOBE-CAÑA | ENTABLADO | 155 | 21 | 66 | 52 | 13 | 3 | - | - | - | - | - |
| 37 PAJA | ADOBE-CAÑA | CAÑA-TIERRA | 390 | 86 | 196 | 89 | 16 | 3 | - | - | - | - | - |
| 38 NO CLASIFICADOS EN CATEG.ANTERIORES | | | 36 | 11 | 8 | 10 | 5 | 1 | 1 | - | - | - | - |

CUADRO No. 18 .- VIVIENDAS PARTICULARES OCUPADAS, POR NUMERO DE DORMITORIOS, SEGUN MATERIALES PREDOMINANTES EN TECHO, PAREDES Y PISO

| MATERIALES PREDOMINANTES EN: | | | TOTAL VIVIENDAS | NUMERO DE DORMITORIOS | | | | | | | |
|------------------------------|-------------------------------------|------------|--------------------|-----------------------|--------------|------------|------------|-----------|-----------|----------|----------|
| TECHO | PAREDES | PISO | | 0 | 1 | 2 | 3 | 4 | 5 | 6 | 7 Y MAS |
| TOTAL | | | 2,716 | 28 | 1,388 | 899 | 285 | 91 | 20 | 3 | 2 |
| 1 | LOSA | LADRILLO | ENTABLADO | - | - | - | - | - | - | - | - |
| 2 | LOSA | LADRILLO | PARQUET-LADRILLO | - | - | - | - | - | - | - | - |
| 3 | LOSA | LADRILLO | CAÑA-TIERRA | 44 | 1 | 17 | 11 | 7 | 4 | 4 | - |
| 4 | ASBESTO | LADRILLO | ENTABLADO | - | - | - | - | - | - | - | - |
| 5 | ASBESTO | LADRILLO | PARQUET-LADRILLO | 7 | - | 3 | - | 3 | 1 | - | - |
| 6 | ASBESTO | LADRILLO | CAÑA-TIERRA | - | - | - | - | - | - | - | - |
| 7 | ASBESTO | MADERA | ENTABLADO | - | - | - | - | - | - | - | - |
| 8 | ASBESTO | MADERA | PARQUET-LADRILLO | - | - | - | - | - | - | - | - |
| 9 | ASBESTO | MADERA | CAÑA-TIERRA | - | - | - | - | - | - | - | - |
| 10 | ASBESTO | ADOBE-CAÑA | ENTABLADO | - | - | - | - | - | - | - | - |
| 11 | ASBESTO | ADOBE-CAÑA | PARQUET-LADRILLO | - | - | - | - | - | - | - | - |
| 12 | ASBESTO | ADOBE-CAÑA | CAÑA-TIERRA | 1 | - | 1 | - | - | - | - | - |
| 13 | ZINC | LADRILLO | ENTABLADO | 149 | 2 | 46 | 45 | 36 | 14 | 5 | 1 |
| 14 | ZINC | LADRILLO | PARQUET-LADRILLO | 314 | 3 | 132 | 115 | 45 | 16 | 2 | 1 |
| 15 | ZINC | LADRILLO | CAÑA-TIERRA | 12 | 2 | 4 | 5 | - | - | - | - |
| 16 | ZINC | MADERA | ENTABLADO | 242 | - | 88 | 98 | 39 | 12 | 5 | - |
| 17 | ZINC | MADERA | PARQUET-LADRILLO | 8 | - | 5 | 2 | 1 | - | - | - |
| 18 | ZINC | MADERA | CAÑA-TIERRA | 21 | - | 9 | 8 | 4 | - | - | - |
| 19 | ZINC | ADOBE-CAÑA | ENTABLADO | 1,070 | 4 | 481 | 422 | 121 | 37 | 3 | 1 |
| 20 | ZINC | ADOBE-CAÑA | PARQUET-LADRILLO | 9 | - | 4 | 2 | 2 | 1 | - | - |
| 21 | ZINC | ADOBE-CAÑA | CAÑA-TIERRA | 199 | 3 | 125 | 56 | 13 | 2 | - | - |
| 22 | TEJA | LADRILLO | ENTABLADO | 5 | - | - | 1 | 4 | - | - | - |
| 23 | TEJA | LADRILLO | PARQUET-LADRILLO | 3 | - | - | 1 | 1 | - | - | - |
| 24 | TEJA | LADRILLO | CAÑA-TIERRA | - | - | - | - | - | - | - | - |
| 25 | TEJA | MADERA | ENTABLADO | 5 | - | 1 | 4 | - | - | - | - |
| 26 | TEJA | MADERA | PARQUET-LADRILLO | - | - | - | - | - | - | - | - |
| 27 | TEJA | MADERA | CAÑA-TIERRA | 7 | - | 4 | 3 | - | - | - | - |
| 28 | TEJA | ADOBE-CAÑA | ENTABLADO | 16 | - | 7 | 7 | - | 1 | 1 | - |
| 29 | TEJA | ADOBE-CAÑA | PARQUET-LADRILLO | 3 | - | 2 | 1 | - | - | - | - |
| 30 | TEJA | ADOBE-CAÑA | CAÑA-TIERRA | 13 | - | 11 | 2 | - | - | - | - |
| 31 | PAJA | LADRILLO | ENTABLADO | - | - | - | - | - | - | - | - |
| 32 | PAJA | LADRILLO | PARQUET-LADRILLO | - | - | - | - | - | - | - | - |
| 33 | PAJA | LADRILLO | CAÑA-TIERRA | - | - | - | - | - | - | - | - |
| 34 | PAJA | MADERA | ENTABLADO | 4 | - | 2 | 2 | - | - | - | - |
| 35 | PAJA | MADERA | CAÑA-TIERRA | 3 | - | 2 | 1 | - | - | - | - |
| 36 | PAJA | ADOBE-CAÑA | ENTABLADO | 155 | 3 | 104 | 47 | 1 | - | - | - |
| 37 | PAJA | ADOBE-CAÑA | CAÑA-TIERRA | 390 | 9 | 314 | 60 | 5 | 2 | - | - |
| 38 | NO CLASIFICADOS EN CATEG.ANTERIORES | | | 36 | 1 | 26 | 6 | 3 | - | - | - |

CUADRO No. 19 .- VIVIENDAS PARTICULARES OCUPADAS, POR NUMERO DE OCUPANTES, SEGUN MATERIALES PREDOMINANTES EN TECHO, PAREDES Y PISO

| MATERIALES PREDOMINANTES EN: | | | TOTAL VIVIENDAS | NUMERO DE OCUPANTES | | | | | | | | | |
|------------------------------|-------------------------------------|------------|--------------------|---------------------|------------|------------|------------|------------|------------|------------|------------|------------|------------|
| TECHO | PAREDES | PISO | | 1 | 2 | 3 | 4 | 5 | 6 | 7 | 8 | 9 | 10 Y + |
| TOTAL | | | 2,716 | 142 | 229 | 310 | 389 | 346 | 325 | 293 | 247 | 214 | 221 |
| 1 | LOSA | LADRILLO | ENTABLADO | - | - | - | - | - | - | - | - | - | - |
| 2 | LOSA | LADRILLO | PARQUET-LADRILLO | - | - | - | - | - | - | - | - | - | - |
| 3 | LOSA | LADRILLO | CAÑA-TIERRA | 44 | 4 | 6 | 3 | 8 | 7 | 6 | 4 | 2 | 1 |
| 4 | ASBESTO | LADRILLO | ENTABLADO | - | - | - | - | - | - | - | - | - | - |
| 5 | ASBESTO | LADRILLO | PARQUET-LADRILLO | 7 | - | 2 | 1 | 1 | - | - | 2 | - | 1 |
| 6 | ASBESTO | LADRILLO | CAÑA-TIERRA | - | - | - | - | - | - | - | - | - | - |
| 7 | ASBESTO | MADERA | ENTABLADO | - | - | - | - | - | - | - | - | - | - |
| 8 | ASBESTO | MADERA | PARQUET-LADRILLO | - | - | - | - | - | - | - | - | - | - |
| 9 | ASBESTO | MADERA | CAÑA-TIERRA | - | - | - | - | - | - | - | - | - | - |
| 10 | ASBESTO | ADOBE-CAÑA | ENTABLADO | - | - | - | - | - | - | - | - | - | - |
| 11 | ASBESTO | ADOBE-CAÑA | PARQUET-LADRILLO | - | - | - | - | - | - | - | - | - | - |
| 12 | ASBESTO | ADOBE-CAÑA | CAÑA-TIERRA | 1 | - | - | - | - | 1 | - | - | - | - |
| 13 | ZINC | LADRILLO | ENTABLADO | 149 | 4 | 13 | 16 | 22 | 16 | 20 | 19 | 12 | 10 |
| 14 | ZINC | LADRILLO | PARQUET-LADRILLO | 314 | 22 | 27 | 29 | 48 | 26 | 44 | 36 | 21 | 35 |
| 15 | ZINC | LADRILLO | CAÑA-TIERRA | 12 | - | 3 | 1 | 3 | 1 | 2 | 1 | 1 | - |
| 16 | ZINC | MADERA | ENTABLADO | 242 | 5 | 25 | 17 | 35 | 36 | 29 | 32 | 25 | 16 |
| 17 | ZINC | MADERA | PARQUET-LADRILLO | 8 | 1 | 2 | 1 | 1 | - | 1 | 1 | 1 | 2 |
| 18 | ZINC | MADERA | CAÑA-TIERRA | 21 | 4 | - | 4 | 2 | - | 1 | 1 | 4 | 2 |
| 19 | ZINC | ADOBE-CAÑA | ENTABLADO | 1,070 | 47 | 79 | 117 | 136 | 144 | 121 | 124 | 116 | 91 |
| 20 | ZINC | ADOBE-CAÑA | PARQUET-LADRILLO | 9 | 1 | 1 | 1 | - | 1 | 3 | 1 | - | 1 |
| 21 | ZINC | ADOBE-CAÑA | CAÑA-TIERRA | 199 | 11 | 20 | 25 | 36 | 25 | 21 | 15 | 15 | 17 |
| 22 | TEJA | LADRILLO | ENTABLADO | 5 | - | - | - | 1 | 1 | - | - | 2 | 1 |
| 23 | TEJA | LADRILLO | PARQUET-LADRILLO | 3 | - | - | - | - | 1 | - | - | 1 | - |
| 24 | TEJA | LADRILLO | CAÑA-TIERRA | - | - | - | - | - | - | - | - | - | - |
| 25 | TEJA | MADERA | ENTABLADO | 5 | - | - | - | - | 1 | - | - | 1 | - |
| 26 | TEJA | MADERA | PARQUET-LADRILLO | - | - | - | - | - | 2 | - | - | 1 | - |
| 27 | TEJA | MADERA | CAÑA-TIERRA | 7 | 1 | 1 | - | - | - | 3 | - | 2 | - |
| 28 | TEJA | ADOBE-CAÑA | ENTABLADO | 16 | - | 1 | 1 | 5 | 2 | 2 | 1 | - | 1 |
| 29 | TEJA | ADOBE-CAÑA | PARQUET-LADRILLO | 3 | 1 | - | 1 | 1 | - | - | - | - | - |
| 30 | TEJA | ADOBE-CAÑA | CAÑA-TIERRA | 13 | 2 | - | 5 | 1 | 1 | 1 | 2 | - | 1 |
| 31 | PAJA | LADRILLO | ENTABLADO | - | - | - | - | - | - | - | - | - | - |
| 32 | PAJA | LADRILLO | PARQUET-LADRILLO | - | - | - | - | - | - | - | - | - | - |
| 33 | PAJA | LADRILLO | CAÑA-TIERRA | - | - | - | - | - | - | - | - | - | - |
| 34 | PAJA | MADERA | ENTABLADO | 4 | - | - | 1 | - | - | - | - | - | - |
| 35 | PAJA | MADERA | CAÑA-TIERRA | 3 | - | 2 | - | - | - | 1 | 1 | - | 1 |
| 36 | PAJA | ADOBE-CAÑA | ENTABLADO | 155 | 6 | 9 | 19 | 31 | 26 | 18 | 13 | 10 | 9 |
| 37 | PAJA | ADOBE-CAÑA | CAÑA-TIERRA | 390 | 30 | 34 | 64 | 53 | 56 | 40 | 39 | 31 | 24 |
| 38 | NO CLASIFICADOS EN CATEG.ANTERIORES | | | 36 | 3 | 4 | 4 | 5 | 1 | 9 | - | 3 | 4 |

CUADRO No. 20 .- VIVIENDAS PARTICULARES OCUPADAS, POR NUMERO DE PERSONAS POR CUARTO, SEGUN MATERIALES PREDOMINANTES EN TECHO, PAREDES Y PISO

| MATERIALES PREDOMINANTES EN: | | | TOTAL VIVIENDAS | NUMERO DE PERSONAS POR CUARTO | | | | |
|--|------------|------------------|--------------------|-------------------------------|--------------|------------|------------|-----------|
| TECHO | PAREDES | PISO | | MENOS DE 1 | DE 1 A 2 | DE 3 A 4 | DE 5 A 6 | 7 Y MAS |
| MANGA DEL CURA | | | 2,716 | 318 | 1,686 | 503 | 135 | 74 |
| TOTAL | | | | | | | | |
| 1 LOSA | LADRILLO | ENTABLADO | - | - | - | - | - | - |
| 2 LOSA | LADRILLO | PARQUET-LADRILLO | 44 | 8 | 28 | 5 | 2 | 1 |
| 3 LOSA | LADRILLO | CAÑA-TIERRA | - | - | - | - | - | - |
| 4 ASBESTO | LADRILLO | ENTABLADO | - | - | - | - | - | - |
| 5 ASBESTO | LADRILLO | PARQUET-LADRILLO | 7 | 1 | 5 | 1 | - | - |
| 6 ASBESTO | LADRILLO | CAÑA-TIERRA | - | - | - | - | - | - |
| 7 ASBESTO | MADERA | ENTABLADO | - | - | - | - | - | - |
| 8 ASBESTO | MADERA | PARQUET-LADRILLO | - | - | - | - | - | - |
| 9 ASBESTO | MADERA | CAÑA-TIERRA | - | - | - | - | - | - |
| 10 ASBESTO | ADOBE-CAÑA | ENTABLADO | - | - | - | - | - | - |
| 11 ASBESTO | ADOBE-CAÑA | PARQUET-LADRILLO | - | - | - | - | - | - |
| 12 ASBESTO | ADOBE-CAÑA | CAÑA-TIERRA | 1 | - | 1 | - | - | - |
| 13 ZINC | LADRILLO | ENTABLADO | 149 | 27 | 98 | 20 | 4 | - |
| 14 ZINC | LADRILLO | PARQUET-LADRILLO | 314 | 41 | 189 | 64 | 14 | 6 |
| 15 ZINC | LADRILLO | CAÑA-TIERRA | 12 | 3 | 6 | 2 | 1 | - |
| 16 ZINC | MADERA | ENTABLADO | 242 | 31 | 167 | 27 | 10 | 7 |
| 17 ZINC | MADERA | PARQUET-LADRILLO | - | - | - | - | - | - |
| 18 ZINC | MADERA | CAÑA-TIERRA | 8 | 2 | 5 | 1 | - | - |
| 19 ZINC | ADOBE-CAÑA | ENTABLADO | 21 | 3 | 12 | 4 | 2 | - |
| 20 ZINC | ADOBE-CAÑA | PARQUET-LADRILLO | 1,070 | 129 | 700 | 170 | 48 | 23 |
| 21 ZINC | ADOBE-CAÑA | CAÑA-TIERRA | 9 | 2 | 4 | 2 | 1 | - |
| 22 TEJA | LADRILLO | ENTABLADO | 199 | 18 | 122 | 48 | 6 | 5 |
| 23 TEJA | LADRILLO | PARQUET-LADRILLO | 5 | 1 | 4 | - | - | - |
| 24 TEJA | LADRILLO | CAÑA-TIERRA | 3 | - | 3 | - | - | - |
| 25 TEJA | MADERA | ENTABLADO | - | - | - | - | - | - |
| 26 TEJA | MADERA | PARQUET-LADRILLO | 5 | - | 5 | - | - | - |
| 27 TEJA | MADERA | CAÑA-TIERRA | 7 | 1 | 1 | 3 | 2 | - |
| 28 TEJA | ADOBE-CAÑA | ENTABLADO | 16 | 1 | 12 | 3 | - | - |
| 29 TEJA | ADOBE-CAÑA | PARQUET-LADRILLO | 3 | - | 3 | - | - | - |
| 30 TEJA | ADOBE-CAÑA | CAÑA-TIERRA | 13 | 3 | 8 | 1 | 1 | - |
| 31 PAJA | LADRILLO | ENTABLADO | - | - | - | - | - | - |
| 32 PAJA | LADRILLO | PARQUET-LADRILLO | - | - | - | - | - | - |
| 33 PAJA | LADRILLO | CAÑA-TIERRA | - | - | - | - | - | - |
| 34 PAJA | MADERA | ENTABLADO | 4 | - | 2 | 1 | 1 | - |
| 35 PAJA | MADERA | CAÑA-TIERRA | 3 | 1 | 1 | - | 1 | - |
| 36 PAJA | ADOBE-CAÑA | ENTABLADO | 155 | 12 | 88 | 35 | 17 | 3 |
| 37 PAJA | ADOBE-CAÑA | CAÑA-TIERRA | 390 | 29 | 207 | 108 | 19 | 27 |
| 38 NO CLASIFICADOS EN CATEG.ANTERIORES | | | 36 | 5 | 15 | 8 | 6 | 2 |

CUADRO No. 21 .- VIVIENDAS PARTICULARES OCUPADAS, POR NUMERO DE PERSONAS POR DORMITORIO, SEGUN MATERIALES PREDOMINANTES EN TECHO, PAREDES Y PISO

| MATERIALES PREDOMINANTES EN: | | | TOTAL VIVIENDAS | NUMERO DE PERSONAS POR DORMITORIO | | | | |
|--|------------|------------------|--------------------|-----------------------------------|------------|------------|------------|------------|
| TECHO | PAREDES | PISO | | MENOS DE 1 | DE 1 A 2 | DE 3 A 4 | DE 5 A 6 | 7 Y MAS |
| MANGA DEL CURA | | | 2,716 | 51 | 911 | 965 | 426 | 363 |
| TOTAL | | | | | | | | |
| 1 LOSA | LADRILLO | ENTABLADO | - | - | - | - | - | - |
| 2 LOSA | LADRILLO | PARQUET-LADRILLO | 44 | 2 | 25 | 9 | 5 | 3 |
| 3 LOSA | LADRILLO | CAÑA-TIERRA | - | - | - | - | - | - |
| 4 ASBESTO | LADRILLO | ENTABLADO | - | - | - | - | - | - |
| 5 ASBESTO | LADRILLO | PARQUET-LADRILLO | 7 | - | 6 | 1 | - | - |
| 6 ASBESTO | LADRILLO | CAÑA-TIERRA | - | - | - | - | - | - |
| 7 ASBESTO | MADERA | ENTABLADO | - | - | - | - | - | - |
| 8 ASBESTO | MADERA | PARQUET-LADRILLO | - | - | - | - | - | - |
| 9 ASBESTO | MADERA | CAÑA-TIERRA | - | - | - | - | - | - |
| 10 ASBESTO | ADOBE-CAÑA | ENTABLADO | - | - | - | - | - | - |
| 11 ASBESTO | ADOBE-CAÑA | PARQUET-LADRILLO | - | - | - | - | - | - |
| 12 ASBESTO | ADOBE-CAÑA | CAÑA-TIERRA | 1 | - | - | - | 1 | - |
| 13 ZINC | LADRILLO | ENTABLADO | 149 | 4 | 73 | 49 | 12 | 11 |
| 14 ZINC | LADRILLO | PARQUET-LADRILLO | 314 | 10 | 110 | 127 | 38 | 29 |
| 15 ZINC | LADRILLO | CAÑA-TIERRA | 12 | 1 | 4 | 3 | 1 | 3 |
| 16 ZINC | MADERA | ENTABLADO | 242 | 5 | 104 | 83 | 29 | 21 |
| 17 ZINC | MADERA | PARQUET-LADRILLO | - | - | 5 | 2 | 1 | - |
| 18 ZINC | MADERA | CAÑA-TIERRA | 21 | 1 | 9 | 6 | 4 | 1 |
| 19 ZINC | ADOBE-CAÑA | ENTABLADO | 1,070 | 23 | 364 | 376 | 174 | 133 |
| 20 ZINC | ADOBE-CAÑA | PARQUET-LADRILLO | 9 | - | 6 | 1 | - | 2 |
| 21 ZINC | ADOBE-CAÑA | CAÑA-TIERRA | 199 | 2 | 58 | 77 | 28 | 34 |
| 22 TEJA | LADRILLO | ENTABLADO | 5 | - | 3 | 2 | - | - |
| 23 TEJA | LADRILLO | PARQUET-LADRILLO | 3 | - | 3 | - | - | - |
| 24 TEJA | LADRILLO | CAÑA-TIERRA | - | - | - | - | - | - |
| 25 TEJA | MADERA | ENTABLADO | 5 | - | 1 | 3 | 1 | - |
| 26 TEJA | MADERA | PARQUET-LADRILLO | - | - | - | - | - | - |
| 27 TEJA | MADERA | CAÑA-TIERRA | 7 | - | 2 | 3 | 2 | - |
| 28 TEJA | ADOBE-CAÑA | ENTABLADO | 16 | - | 4 | 8 | 4 | - |
| 29 TEJA | ADOBE-CAÑA | PARQUET-LADRILLO | 3 | - | 2 | 1 | - | - |
| 30 TEJA | ADOBE-CAÑA | CAÑA-TIERRA | 13 | - | 3 | 6 | 2 | 2 |
| 31 PAJA | LADRILLO | ENTABLADO | - | - | - | - | - | - |
| 32 PAJA | LADRILLO | PARQUET-LADRILLO | - | - | - | - | - | - |
| 33 PAJA | LADRILLO | CAÑA-TIERRA | - | - | - | - | - | - |
| 34 PAJA | MADERA | ENTABLADO | 4 | - | - | 2 | 2 | - |
| 35 PAJA | MADERA | CAÑA-TIERRA | 3 | - | 2 | - | 1 | - |
| 36 PAJA | ADOBE-CAÑA | ENTABLADO | 155 | 1 | 34 | 57 | 34 | 29 |
| 37 PAJA | ADOBE-CAÑA | CAÑA-TIERRA | 390 | 2 | 83 | 138 | 79 | 88 |
| 38 NO CLASIFICADOS EN CATEG.ANTERIORES | | | 36 | - | 10 | 11 | 8 | 7 |

CUADRO No. 22.- VIVIENDAS PARTICULARES OCUPADAS, POR TIPO DE VIVIENDA, SEGUN CENTROS POBLADOS, VIVIENDAS Y OCUPANTES

| CENTROS POBLADOS VIVIENDAS Y OCUPANTES | TOTAL VIVIENDAS | TIPO DE VIVIENDA | | | | | | | |
|--|-----------------|------------------|--------------|--------------------------------|----------|--------|---------|-------|-------|
| | | CASA O VILLA | DEPARTAMENTO | CUARTOS EN CASA DE INQUILINATO | MEDIAGUA | RANCHO | COVACHA | CROZA | OTROS |
| MANGA DEL CURA | | | | | | | | | |
| VIVIENDAS OCUPANTES | 2,716 | 1,869 | 6 | - | 13 | 824 | 4 | - | - |
| CENTROS POBLADOS | 15,256 | 10,807 | 21 | - | 71 | 4,331 | 26 | - | - |
| VIVIENDAS OCUPANTES | 539 | 451 | 6 | - | 8 | 74 | - | - | - |
| CENTROS POBLADOS | 3,006 | 2,502 | 21 | - | 48 | 435 | - | - | - |
| EL PARAISO | | | | | | | | | |
| VIVIENDAS OCUPANTES | 381 | 324 | 6 | - | 1 | 50 | - | - | - |
| CENTROS POBLADOS | 2,119 | 1,791 | 21 | - | 5 | 302 | - | - | - |
| SANTA MARIA | | | | | | | | | |
| VIVIENDAS OCUPANTES | 120 | 93 | - | - | 7 | 20 | - | - | - |
| CENTROS POBLADOS | 662 | 521 | - | - | 43 | 98 | - | - | - |
| SANTA TERESA | | | | | | | | | |
| VIVIENDAS OCUPANTES | 38 | 34 | - | - | - | 4 | - | - | - |
| CENTROS POBLADOS | 225 | 190 | - | - | - | 35 | - | - | - |
| RESTO PERIFERIA | | | | | | | | | |
| VIVIENDAS OCUPANTES | 2,177 | 1,418 | - | - | 5 | 750 | 4 | - | - |
| CENTROS POBLADOS | 12,250 | 8,305 | - | - | 23 | 3,896 | 26 | - | - |

CUADRO No. 23.- VIVIENDAS PARTICULARES OCUPADAS, POR ABASTECIMIENTO DE AGUA, SEGUN CENTROS POBLADOS Y AREA

| CENTROS POBLADOS Y AREA | TOTAL VIVIENDAS | ABASTECIMIENTO DE AGUA | | | | | | | | | | | |
|-------------------------|-----------------|----------------------------|----------------------------------|----------------------------------|-----------------------------|-------|-------------------------|------|---------------------------------|------------------|------|----|--|
| | | SISTEMA DE ABASTECIMIENTO | | | | | MEDIO DE ABASTECIMIENTO | | | | | | |
| | | POR TUBERIA DE LA VIVIENDA | POR TUBERIA FUERA DE LA VIVIENDA | POR TUBERIA FUERA DE LA VIVIENDA | NO RECIBE AGUA POR TUBERIA. | TOTAL | RED PUBLICA | POZO | RIO, VERDIENTE, ACEQUIA O CANAL | CARRO REPARTIDOR | OTRO | | |
| MANGA DEL CURA | | | | | | | | | | | | | |
| VIVIENDAS OCUPANTES | 2,716 | 2,716 | 233 | 116 | 72 | 2,295 | 2,716 | 229 | 1,553 | 898 | 22 | 14 | |
| CENTROS POBLADOS | 539 | 539 | 204 | 91 | 33 | 211 | 539 | 220 | 279 | 32 | 7 | 1 | |
| EL PARAISO | | | | | | | | | | | | | |
| VIVIENDAS OCUPANTES | 381 | 381 | 204 | 89 | 33 | 55 | 381 | 220 | 149 | 4 | 7 | 1 | |
| CENTROS POBLADOS | 120 | 120 | - | 2 | - | 118 | 120 | - | 114 | 6 | - | - | |
| SANTA MARIA | | | | | | | | | | | | | |
| VIVIENDAS OCUPANTES | 120 | 120 | - | - | - | - | 120 | - | 114 | 6 | - | - | |
| CENTROS POBLADOS | 38 | 38 | - | - | - | 38 | 38 | - | 16 | 22 | - | - | |
| SANTA TERESA | | | | | | | | | | | | | |
| VIVIENDAS OCUPANTES | 38 | 38 | - | - | - | - | 38 | - | 16 | 22 | - | - | |
| CENTROS POBLADOS | 2,177 | 2,177 | 29 | 25 | 39 | 2,084 | 2,177 | 9 | 1,274 | 866 | 15 | 13 | |

CUADRO No. 24.- VIVIENDAS PARTICULARES OCUPADAS, POR SERVICIOS QUE DISPONEN, SEGUN CENTROS POBLADOS Y AREA

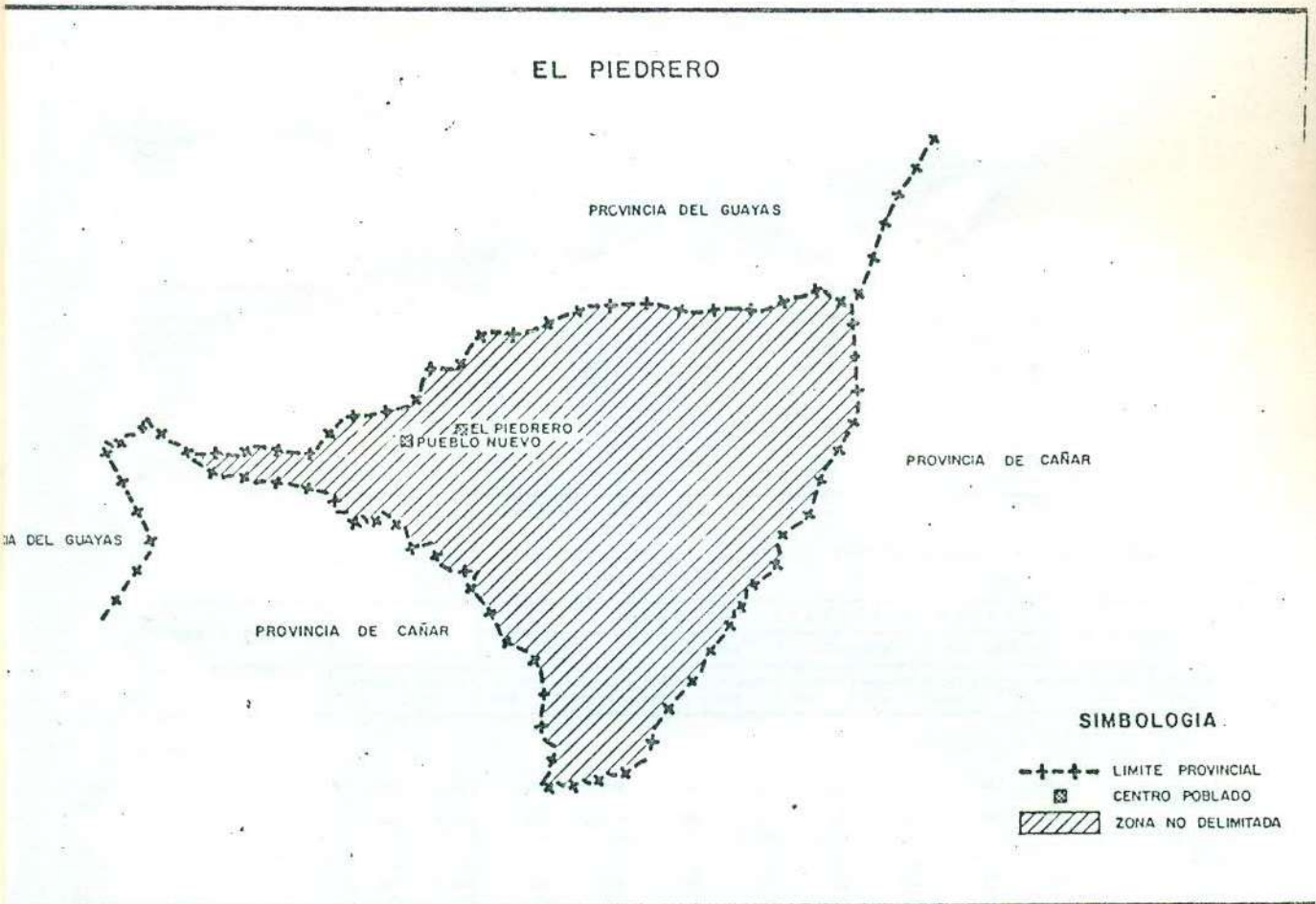
| CENTROS POBLADOS Y AREA | TOTAL VIVIENDAS | ELIMINACION DE AGUAS SERVIDAS | | | | SERVICIO ELECT. | | SERVICIO TELEF. | | SIST. DE ELIMINACION DE BASURA | | | |
|-------------------------|-----------------|--------------------------------|------------|------------|---------|-----------------|----------|-----------------|----------|--------------------------------|------------------------------|-------------------------------|------------|
| | | RED PUBLICA DE AL-CANTARILLADO | POZO CIEGO | OTRA FORMA | NINGUNO | SI TIENE | NO TIENE | SI TIENE | NO TIENE | POR CARRO RECOLECTOR | EN TERRENO BALDIO O QUEBRADA | POR INCINERACION O ENTERRERRO | OTRA FORMA |
| MANGA DEL CURA | | | | | | | | | | | | | |
| VIVIENDAS OCUPANTES | 2,716 | 66 | 1,802 | 35 | 813 | 672 | 2,044 | 55 | 2,661 | 26 | 1,125 | 1,300 | 265 |
| CENTROS POBLADOS | 539 | 60 | 436 | 8 | 35 | 384 | 155 | 15 | 524 | 8 | 252 | 245 | 34 |
| EL PARAISO | | | | | | | | | | | | | |
| VIVIENDAS OCUPANTES | 381 | 60 | 293 | 8 | 20 | 294 | 87 | 13 | 368 | 8 | 194 | 159 | 20 |
| CENTROS POBLADOS | 120 | - | 108 | - | 12 | 90 | 30 | 2 | 118 | - | 45 | 70 | 5 |
| SANTA MARIA | | | | | | | | | | | | | |
| VIVIENDAS OCUPANTES | 120 | - | 108 | - | 12 | 90 | 30 | 2 | 118 | - | 45 | 70 | 5 |
| CENTROS POBLADOS | 38 | - | 35 | - | 3 | - | 38 | - | 38 | - | 13 | 16 | 9 |
| SANTA TERESA | | | | | | | | | | | | | |
| VIVIENDAS OCUPANTES | 38 | - | 35 | - | 3 | - | 38 | - | 38 | - | 13 | 16 | 9 |
| CENTROS POBLADOS | 2,177 | 6 | 1,366 | 27 | 778 | 288 | 1,889 | 40 | 2,137 | 18 | 873 | 1,055 | 231 |

CONT. CUADRO No. 24.- VIVIENDAS PARTICULARES OCUPADAS, POR SERVICIOS QUE DISPONEN, SEGUN CENTROS POBLADOS Y AREA

| CENTROS POBLADOS Y AREA | SERVICIO HIGIENICO | | | | SERVICIO DE DUCHA | | |
|-------------------------|---------------------------|-----------------------|---------|---------|-------------------|-----------|----------|
| | ESCUSADO DE USO EXCLUSIVO | ESCUSADO DE USO COMUN | LETRINA | NINGUNO | USO EXCLUSIVO | USO COMUN | NO TIENE |
| MANGA DEL CURA | | | | | | | |
| VIVIENDAS OCUPANTES | 1,229 | 39 | 569 | 879 | 362 | 68 | 2,286 |
| CENTROS POBLADOS | 323 | 18 | 164 | 34 | 192 | 14 | 333 |
| EL PARAISO | | | | | | | |
| VIVIENDAS OCUPANTES | 257 | 13 | 86 | 25 | 186 | 14 | 181 |
| CENTROS POBLADOS | 54 | 3 | 56 | 7 | 3 | - | 117 |
| SANTA MARIA | | | | | | | |
| VIVIENDAS OCUPANTES | 12 | 2 | 22 | 2 | 3 | - | 35 |
| CENTROS POBLADOS | 12 | 2 | 22 | 2 | 3 | - | 35 |
| SANTA TERESA | | | | | | | |
| VIVIENDAS OCUPANTES | 906 | 21 | 405 | 845 | 170 | 54 | 1,953 |
| CENTROS POBLADOS | 906 | 21 | 405 | 845 | 170 | 54 | 1,953 |

INSTITUTO NACIONAL DE ESTADISTICA Y CENSOS.- V CENSO DE POBLACION Y IV DE VIVIENDA 1990

EL PIEDRERO



CUADRO No. 1.- VIVIENDAS PARTICULARES Y COLECTIVAS, POR CONDICION DE OCUPACION Y OCUPANTES, SEGUN AREA Y TIPO DE VIVIENDA

| AREA Y TIPO DE VIVIENDA | TOTAL VIVIENDAS | CONDICION DE OCUPACION Y OCUPANTES | | | | |
|--|--------------------|------------------------------------|-------------------------------------|-----------|--------------------------|-------------|
| | | OCUPADAS | | | | DESOCUPADAS |
| | | TOTAL | CON PERSONAS PRESENTES VIVIENDAS | OCUPANTES | CON PERSONAS AUSENTES | |
| TOTAL | 1,229 | 1,058 | 1,005 | 4,903 | 53 | 171 |
| VIVIENDAS PARTICULARES | 1,225 | 1,054 | 1,001 | 4,868 | 53 | 171 |
| CASA O VILLA | 778 | 696 | 661 | 3,400 | 35 | 82 |
| DEPARTAMENTO | 1 | 1 | 1 | 3 | - | - |
| CUARTOS EN CASA DE INQUILINATO | 5 | 5 | 5 | 20 | - | - |
| MEDIAGUA | 315 | 249 | 241 | 1,040 | 8 | 66 |
| RANCHO | 126 | 103 | 93 | 405 | 10 | 23 |
| COVACHA | - | - | - | - | - | - |
| CHOZA | - | - | - | - | - | - |
| OTROS | - | - | - | - | - | - |
| VIVIENDAS COLECTIVAS SIN VIVIENDA | 4 | 4 | 4 | 35 | - | - |
| AREA URBANA | - | - | - | - | - | - |
| VIVIENDAS PARTICULARES | - | - | - | - | - | - |
| CASA O VILLA | - | - | - | - | - | - |
| DEPARTAMENTO | - | - | - | - | - | - |
| CUARTOS EN CASA DE INQUILINATO | - | - | - | - | - | - |
| MEDIAGUA | - | - | - | - | - | - |
| RANCHO | - | - | - | - | - | - |
| COVACHA | - | - | - | - | - | - |
| CHOZA | - | - | - | - | - | - |
| OTROS | - | - | - | - | - | - |
| VIVIENDAS COLECTIVAS SIN VIVIENDA | - | - | - | - | - | - |
| AREA RURAL | 1,229 | 1,058 | 1,005 | 4,903 | 53 | 171 |
| VIVIENDAS PARTICULARES | 1,225 | 1,054 | 1,001 | 4,868 | 53 | 171 |
| CASA O VILLA | 778 | 696 | 661 | 3,400 | 35 | 82 |
| DEPARTAMENTO | 1 | 1 | 1 | 3 | - | - |
| CUARTOS EN CASA DE INQUILINATO | 5 | 5 | 5 | 20 | - | - |
| MEDIAGUA | 315 | 249 | 241 | 1,040 | 8 | 66 |
| RANCHO | 126 | 103 | 93 | 405 | 10 | 23 |
| COVACHA | - | - | - | - | - | - |
| CHOZA | - | - | - | - | - | - |
| OTROS | - | - | - | - | - | - |
| VIVIENDAS COLECTIVAS SIN VIVIENDA | 4 | 4 | 4 | 35 | - | - |

CUADRO No. 2.- VIVIENDAS PARTICULARES OCUPADAS, POR TIPO DE TENENCIA Y OCUPANTES, SEGUN AREA Y TIPO DE VIVIENDA

| AREA Y TIPO DE VIVIENDA | TOTAL | | TIPO DE TENENCIA Y OCUPANTES | | | | | | | | | |
|--------------------------------|-------|-------|------------------------------|----------------|----------------|----------------|----------------|----------------|----------------|----------------|----------------|----------------|
| | | | PROPIA | | ARRENDADA | | GRATUITA | | POR SERVICIOS | | OTRO | |
| | | | VIVIEN- DAS | OCUPAN- TES | VIVIEN- DAS | OCUPAN- TES | VIVIEN- DAS | OCUPAN- TES | VIVIEN- DAS | OCUPAN- TES | VIVIEN- DAS | OCUPAN- TES |
| TOTAL | 1,001 | 4,868 | 748 | 3,706 | 50 | 225 | 112 | 491 | 90 | 441 | 1 | 5 |
| CASA O VILLA | 661 | 3,400 | 520 | 2,711 | 36 | 178 | 63 | 299 | 41 | 207 | 1 | 5 |
| DEPARTAMENTO | 1 | 3 | - | - | 1 | 3 | - | - | - | - | - | - |
| CUARTOS EN CASA DE INQUILINATO | 5 | 20 | - | - | 2 | 7 | 3 | 13 | - | - | - | - |
| MEDIAGUA | 241 | 1,040 | 154 | 680 | 10 | 27 | 30 | 104 | 47 | 229 | - | - |
| RANCHO | 93 | 405 | 74 | 315 | 1 | 10 | 16 | 75 | 2 | 5 | - | - |
| COVACHA | - | - | - | - | - | - | - | - | - | - | - | - |
| CHOZA | - | - | - | - | - | - | - | - | - | - | - | - |
| OTROS | - | - | - | - | - | - | - | - | - | - | - | - |
| AREA URBANA | - | - | - | - | - | - | - | - | - | - | - | - |
| CASA O VILLA | - | - | - | - | - | - | - | - | - | - | - | - |
| DEPARTAMENTO | - | - | - | - | - | - | - | - | - | - | - | - |
| CUARTOS EN CASA DE INQUILINATO | - | - | - | - | - | - | - | - | - | - | - | - |
| MEDIAGUA | - | - | - | - | - | - | - | - | - | - | - | - |
| RANCHO | - | - | - | - | - | - | - | - | - | - | - | - |
| COVACHA | - | - | - | - | - | - | - | - | - | - | - | - |
| CHOZA | - | - | - | - | - | - | - | - | - | - | - | - |
| OTROS | - | - | - | - | - | - | - | - | - | - | - | - |
| AREA RURAL | 1,001 | 4,868 | 748 | 3,706 | 50 | 225 | 112 | 491 | 90 | 441 | 1 | 5 |
| CASA O VILLA | 661 | 3,400 | 520 | 2,711 | 36 | 178 | 63 | 299 | 41 | 207 | 1 | 5 |
| DEPARTAMENTO | 1 | 3 | - | - | 1 | 3 | - | - | - | - | - | - |
| CUARTOS EN CASA DE INQUILINATO | 5 | 20 | - | - | 2 | 7 | 3 | 13 | - | - | - | - |
| MEDIAGUA | 241 | 1,040 | 154 | 680 | 10 | 27 | 30 | 104 | 47 | 229 | - | - |
| RANCHO | 93 | 405 | 74 | 315 | 1 | 10 | 16 | 75 | 2 | 5 | - | - |
| COVACHA | - | - | - | - | - | - | - | - | - | - | - | - |
| CHOZA | - | - | - | - | - | - | - | - | - | - | - | - |
| OTROS | - | - | - | - | - | - | - | - | - | - | - | - |

CONT. CUADRO No. 3 - VIVIENDAS PARTICULARES OCUPADAS, POR TIPO DE VIVIENDA, SEGUN SERVICIOS QUE DISPONE LA VIVIENDA

| SERVICIOS QUE DISPONE LA VIVIENDA | TOTAL VIVIENDAS | TIPO DE VIVIENDA | | | | | | | |
|--|--------------------|--------------------|-------------------|---|----------|--------|---------|-------|-------|
| | | CASA O VILLA | DEPARTA- MENTO | CUARTOS EN CASA DE INQUI- LINATO | MEDIAGUA | RANCHO | COVACHA | CHOZA | OTROS |
| EL PIEDRERO | | | | | | | | | |
| TOTAL VIVIENDAS | 1,001 | 661 | 1 | 5 | 241 | 93 | - | - | - |
| ABASTECIMIENTO DE AGUA | | | | | | | | | |
| SISTEMA DE ABASTECIMIENTO | 1,001 | 661 | 1 | 5 | 241 | 93 | - | - | - |
| -POR TUBERIA DENTRO DE LA VIVIENDA | 159 | 141 | - | - | 15 | 3 | - | - | - |
| -POR TUBERIA FUERA DE LA VIVIENDA PERO DENTRO DEL EDIFICIO, LOTE O TERRENO | 206 | 153 | - | 3 | 33 | 17 | - | - | - |
| -POR TUBERIA FUERA DEL EDIFICIO, LOTE O TERRENO | 55 | 34 | 1 | - | 16 | 4 | - | - | - |
| -NO RECIBE AGUA POR TUBERIA | 581 | 333 | - | 2 | 177 | 69 | - | - | - |
| MEDIO DE ABASTECIMIENTO | 1,001 | 661 | 1 | 5 | 241 | 93 | - | - | - |
| -RED PUBLICA | 320 | 253 | - | 4 | 47 | 16 | - | - | - |
| -POZO | 302 | 179 | - | 1 | 90 | 32 | - | - | - |
| -RIO, VERTIENTE, ACEQUIA O CANAL | 354 | 213 | 1 | - | 101 | 39 | - | - | - |
| -CARRO REPARTIDOR | 10 | 7 | - | - | 2 | 1 | - | - | - |
| -OTRO | 15 | 9 | - | - | 1 | 5 | - | - | - |
| SISTEMA DE ELIMINACION DE AGUAS SERVIDAS | 1,001 | 661 | 1 | 5 | 241 | 93 | - | - | - |
| -CONECTADO A RED PUBLICA DE ALCANTARILLADO | 85 | 75 | - | 1 | 9 | - | - | - | - |
| -POZO CIEGO | 383 | 259 | - | 4 | 98 | 22 | - | - | - |
| -OTRA FORMA | 161 | 134 | - | - | 22 | 5 | - | - | - |
| -NINGUNO | 372 | 193 | 1 | - | 112 | 66 | - | - | - |
| SERVICIO ELECTRICO | 1,001 | 661 | 1 | 5 | 241 | 93 | - | - | - |
| -SI DISPONE | 604 | 469 | - | 4 | 104 | 27 | - | - | - |
| -NO DISPONE | 397 | 192 | 1 | 1 | 137 | 66 | - | - | - |
| DISPONIBILIDAD DE SERVICIO TELEFONICO | 1,001 | 661 | 1 | 5 | 241 | 93 | - | - | - |
| -SI DISPONE | 15 | 10 | - | 1 | 2 | 2 | - | - | - |
| -NO DISPONE | 986 | 651 | 1 | 4 | 239 | 91 | - | - | - |
| SISTEMA DE ELIMINACION DE LA BASURA | 1,001 | 661 | 1 | 5 | 241 | 93 | - | - | - |
| -POR CARRO RECOLECTOR | 140 | 121 | - | 1 | 14 | 4 | - | - | - |
| -EN TERRENO BALDIO O QUEBRADA | 353 | 219 | - | 1 | 97 | 36 | - | - | - |
| -POR INCINERACION O ENTIERRO | 437 | 273 | 1 | 1 | 112 | 50 | - | - | - |
| -OTRA FORMA | 71 | 48 | - | 2 | 18 | 3 | - | - | - |
| DISPONIBILIDAD DE SERVICIO HIGIENICO | 1,001 | 661 | 1 | 5 | 241 | 93 | - | - | - |
| -ESCUSADO DE USO EXCLUSIVO | 221 | 190 | - | 1 | 22 | 8 | - | - | - |
| -ESCUSADO DE USO COMUN | 18 | 13 | - | 1 | 4 | - | - | - | - |
| -LETRINA | 346 | 247 | - | 1 | 81 | 17 | - | - | - |
| -NINGUNO | 416 | 211 | 1 | 2 | 134 | 68 | - | - | - |
| SERVICIO DE DUCHA | 1,001 | 661 | 1 | 5 | 241 | 93 | - | - | - |
| -DE USO EXCLUSIVO | 186 | 163 | - | 1 | 19 | 3 | - | - | - |
| -DE USO COMUN | 17 | 11 | - | 2 | 3 | 1 | - | - | - |
| -NO TIENE | 798 | 487 | 1 | 2 | 219 | 89 | - | - | - |

CUADRO No. 4.- VIVIENDAS PARTICULARES OCUPADAS, POR NUMERO DE CUARTOS, SEGUN AREA Y NUMERO DE OCUPANTES

| AREA Y NUMERO DE OCUPANTES DE LA VIVIENDA | TOTAL VIVIENDAS | NUMERO DE CUARTOS | | | | | | |
|--|--------------------|-------------------|-----|-----|-----|----|----|---------|
| | | 1 | 2 | 3 | 4 | 5 | 6 | 7 Y MAS |
| EL PIEDRERO | | | | | | | | |
| TOTAL | 1,001 | 184 | 370 | 237 | 120 | 54 | 21 | 15 |
| 1 OCUPANTE | 94 | 28 | 38 | 14 | 6 | 7 | 1 | - |
| 2 OCUPANTES | 85 | 19 | 34 | 20 | 8 | 3 | 1 | - |
| 3 OCUPANTES | 138 | 36 | 52 | 27 | 15 | 5 | 3 | - |
| 4 OCUPANTES | 169 | 35 | 66 | 34 | 16 | 9 | 5 | 4 |
| 5 OCUPANTES | 150 | 28 | 56 | 42 | 17 | 4 | - | 3 |
| 6 OCUPANTES | 128 | 19 | 45 | 34 | 19 | 7 | 3 | 1 |
| 7 OCUPANTES | 91 | 7 | 33 | 24 | 14 | 6 | 3 | 4 |
| 8 OCUPANTES | 60 | 4 | 24 | 19 | 6 | 5 | - | 2 |
| 9 OCUPANTES | 45 | 3 | 12 | 11 | 13 | 3 | 2 | 1 |
| 10 OCUPANTES Y MAS | 41 | 5 | 10 | 12 | 6 | 5 | 3 | - |
| AREA URBANA | | | | | | | | |
| 1 OCUPANTE | - | - | - | - | - | - | - | - |
| 2 OCUPANTES | - | - | - | - | - | - | - | - |
| 3 OCUPANTES | - | - | - | - | - | - | - | - |
| 4 OCUPANTES | - | - | - | - | - | - | - | - |
| 5 OCUPANTES | - | - | - | - | - | - | - | - |
| 6 OCUPANTES | - | - | - | - | - | - | - | - |
| 7 OCUPANTES | - | - | - | - | - | - | - | - |
| 8 OCUPANTES | - | - | - | - | - | - | - | - |
| 9 OCUPANTES | - | - | - | - | - | - | - | - |
| 10 OCUPANTES Y MAS | - | - | - | - | - | - | - | - |
| AREA RURAL | | | | | | | | |
| TOTAL | 1,001 | 184 | 370 | 237 | 120 | 54 | 21 | 15 |
| 1 OCUPANTE | 94 | 28 | 38 | 14 | 6 | 7 | 1 | - |
| 2 OCUPANTES | 85 | 19 | 34 | 20 | 8 | 3 | 1 | - |
| 3 OCUPANTES | 138 | 36 | 52 | 27 | 15 | 5 | 3 | - |
| 4 OCUPANTES | 169 | 35 | 66 | 34 | 16 | 9 | 5 | 4 |
| 5 OCUPANTES | 150 | 28 | 56 | 42 | 17 | 4 | - | 3 |
| 6 OCUPANTES | 128 | 19 | 45 | 34 | 19 | 7 | 3 | 1 |
| 7 OCUPANTES | 91 | 7 | 33 | 24 | 14 | 6 | 3 | 4 |
| 8 OCUPANTES | 60 | 4 | 24 | 19 | 6 | 5 | - | 2 |
| 9 OCUPANTES | 45 | 3 | 12 | 11 | 13 | 3 | 2 | 1 |
| 10 OCUPANTES Y MAS | 41 | 5 | 10 | 12 | 6 | 5 | 3 | - |

CUADRO No. 5.- VIVIENDAS PARTICULARES OCUPADAS, POR NUMERO DE PERSONAS POR CUARTO, SEGUN AREA Y TIPO DE TENENCIA

| AREA Y TIPO DE TENENCIA | TOTAL VIVIENDAS | NUMERO DE PERSONAS POR CUARTO | | | |
|-------------------------|--------------------|-------------------------------|----------|----------|---------|
| | | MENOS DE 1 | DE 1 A 2 | DE 3 A 4 | 5 Y MAS |
| EL PIEDRERO | | | | | |
| TOTAL | 1,001 | 147 | 568 | 209 | 77 |
| PROPIA | 748 | 123 | 417 | 153 | 55 |
| ARRENDADA | 50 | 7 | 23 | 13 | 7 |
| GRATUITA | 112 | 10 | 75 | 21 | 6 |
| POR SERVICIOS | 90 | 7 | 52 | 22 | 9 |
| OTRA | 1 | - | 1 | - | - |
| AREA URBANA | | | | | |
| PROPIA | - | - | - | - | - |
| ARRENDADA | - | - | - | - | - |
| GRATUITA | - | - | - | - | - |
| POR SERVICIOS | - | - | - | - | - |
| OTRA | - | - | - | - | - |
| AREA RURAL | | | | | |
| TOTAL | 1,001 | 147 | 568 | 209 | 77 |
| PROPIA | 748 | 123 | 417 | 153 | 55 |
| ARRENDADA | 50 | 7 | 23 | 13 | 7 |
| GRATUITA | 112 | 10 | 75 | 21 | 6 |
| POR SERVICIOS | 90 | 7 | 52 | 22 | 9 |
| OTRA | 1 | - | 1 | - | - |

CUADRO No. 6 .- VIVIENDAS PARTICULARES OCUPADAS, POR NUMERO DE PERSONAS POR DORMITORIO, SEGUN AREA Y TIPO DE TENENCIA

| AREA Y TIPO DE TENENCIA | TOTAL VIVIENDAS | NUMERO DE PERSONAS POR DORMITORIO | | | |
|-------------------------|--------------------|-----------------------------------|----------|----------|---------|
| | | MEÑOS DE 1 | DE 1 A 2 | DE 3 A 4 | 5 Y MAS |
| EL PIEDRERO | | | | | |
| TOTAL | 1,001 | 26 | 402 | 324 | 249 |
| PROPIA | 748 | 24 | 315 | 230 | 179 |
| ARRENDADA | 50 | - | 14 | 21 | 15 |
| GRATUITA | 112 | 1 | 44 | 39 | 28 |
| POR SERVICIOS | 90 | 1 | 29 | 34 | 26 |
| OTRA | 1 | - | - | - | 1 |
| AREA URBANA | | | | | |
| PROPIA | - | - | - | - | - |
| ARRENDADA | - | - | - | - | - |
| GRATUITA | - | - | - | - | - |
| POR SERVICIOS | - | - | - | - | - |
| OTRA | - | - | - | - | - |
| AREA RURAL | | | | | |
| TOTAL | 1,001 | 26 | 402 | 324 | 249 |
| PROPIA | 748 | 24 | 315 | 230 | 179 |
| ARRENDADA | 50 | - | 14 | 21 | 15 |
| GRATUITA | 112 | 1 | 44 | 39 | 28 |
| POR SERVICIOS | 90 | 1 | 29 | 34 | 26 |
| OTRA | 1 | - | - | - | 1 |

CUADRO No. 7 .- VIVIENDAS PARTICULARES OCUPADAS, POR NUMERO DE CUARTOS Y OCUPANTES, SEGUN SERVICIOS QUE DISPONE LA VIVIENDA

| SERVICIOS QUE DISPONE LA VIVIENDA | TOTAL | NUMERO DE CUARTOS Y OCUPANTES | | | | | | |
|--|-------|-------------------------------|-----------|-----------|-----------|-----------|-----------|-------|
| | | 1 | | 2 | | 3 | | |
| | | VIVIENDAS | OCUPANTES | VIVIENDAS | OCUPANTES | VIVIENDAS | OCUPANTES | |
| EL PIEDRERO | | | | | | | | |
| TOTAL VIVIENDAS | 1,001 | 4,868 | 184 | 734 | 370 | 1,714 | 237 | 1,255 |
| ABASTECIMIENTO DE AGUA | | | | | | | | |
| SISTEMA DE ABASTECIMIENTO | 1,001 | 4,868 | 184 | 734 | 370 | 1,714 | 237 | 1,255 |
| -POR TUBERIA DENTRO DE LA VIVIENDA | 159 | 724 | 23 | 93 | 59 | 269 | 34 | 170 |
| -POR TUBERIA FUERA DE LA VIVIENDA PERO DENTRO DEL EDIFICIO, LOTE O TERRENO | 206 | 1,026 | 31 | 119 | 70 | 331 | 61 | 332 |
| -POR TUBERIA FUERA DEL EDIFICIO, LOTE O TERRENO | 55 | 258 | 9 | 31 | 24 | 108 | 13 | 80 |
| -NO RECIBE AGUA POR TUBERIA | 581 | 2,860 | 121 | 491 | 217 | 1,006 | 129 | 673 |
| MEDIO DE ABASTECIMIENTO | 1,001 | 4,868 | 184 | 734 | 370 | 1,714 | 237 | 1,255 |
| -RED PUBLICA | 320 | 1,563 | 49 | 205 | 116 | 542 | 84 | 436 |
| -POZO | 302 | 1,456 | 53 | 198 | 119 | 535 | 69 | 357 |
| -RIO, VERTIENTE, ACEQUIA O CANAL | 354 | 1,718 | 78 | 312 | 126 | 598 | 76 | 415 |
| -CARRO REPARTIDOR | 10 | 50 | 1 | 4 | 2 | 8 | 4 | 23 |
| -OTRO | 15 | 81 | 3 | 15 | 7 | 31 | 4 | 24 |
| SISTEMA DE ELIMINACION DE AGUAS SERVIDAS | 1,001 | 4,868 | 184 | 734 | 370 | 1,714 | 237 | 1,255 |
| -CONECTADO A RED PUBLICA DE ALCANTARILLADO | 85 | 374 | 15 | 67 | 33 | 141 | 16 | 70 |
| -POZO CIEGO | 383 | 1,934 | 53 | 217 | 152 | 716 | 98 | 539 |
| -OTRA FORMA | 161 | 797 | 19 | 71 | 52 | 243 | 40 | 208 |
| -NINGUNO | 372 | 1,763 | 97 | 379 | 133 | 614 | 83 | 438 |
| SERVICIO ELECTRICO | 1,001 | 4,868 | 184 | 734 | 370 | 1,714 | 237 | 1,255 |
| -SI DISPONE | 604 | 2,953 | 80 | 323 | 226 | 1,052 | 150 | 800 |
| -NO DISPONE | 397 | 1,915 | 104 | 411 | 144 | 662 | 87 | 455 |
| DISPONIBILIDAD DE SERVICIO TELEFONICO | 1,001 | 4,868 | 184 | 734 | 370 | 1,714 | 237 | 1,255 |
| -SI DISPONE | 15 | 65 | 7 | 29 | 4 | 14 | 1 | 3 |
| -NO DISPONE | 986 | 4,803 | 177 | 705 | 366 | 1,700 | 236 | 1,252 |
| SISTEMA DE ELIMINACION DE LA BASURA | 1,001 | 4,868 | 184 | 734 | 370 | 1,714 | 237 | 1,255 |
| -POR CARRO RECOLECTOR | 140 | 652 | 28 | 109 | 58 | 258 | 26 | 152 |
| -EN TERRENO BALDIO O QUEBRADA | 353 | 1,729 | 72 | 300 | 135 | 636 | 74 | 376 |
| -POR INCINERACION O ENTIERRO | 437 | 2,118 | 64 | 239 | 158 | 726 | 124 | 651 |
| -OTRA FORMA | 71 | 369 | 20 | 86 | 19 | 94 | 13 | 76 |
| DISPONIBILIDAD DE SERVICIO HIGIENICO | 1,001 | 4,868 | 184 | 734 | 370 | 1,714 | 237 | 1,255 |
| -ESCLUSADO DE USO EXCLUSIVO | 221 | 1,058 | 28 | 116 | 71 | 327 | 50 | 240 |
| -ESCLUSADO DE USO COMUN | 18 | 87 | 4 | 14 | 8 | 36 | 3 | 16 |
| -LETRINA | 346 | 1,781 | 45 | 202 | 132 | 627 | 98 | 530 |
| -NINGUNO | 416 | 1,942 | 107 | 402 | 159 | 724 | 86 | 469 |
| SERVICIO DE DUCHA | 1,001 | 4,868 | 184 | 734 | 370 | 1,714 | 237 | 1,255 |
| -DE USO EXCLUSIVO | 186 | 895 | 24 | 101 | 51 | 241 | 37 | 169 |
| -DE USO COMUN | 17 | 67 | 5 | 14 | 4 | 13 | 5 | 32 |
| -NO TIENE | 798 | 3,906 | 155 | 619 | 315 | 1,460 | 195 | 1,054 |

CONT. CUADRO No. 7 .- VIVIENDAS PARTICULARES OCUPADAS, POR NUMERO DE CUARTOS Y OCUPANTES, SEGUN SERVICIOS QUE DISPONE LA VIVIENDA

| SERVICIOS QUE DISPONE LA VIVIENDA | NUMERO DE CUARTOS Y OCUPANTES | | | | | | | |
|--|-------------------------------|-----------|-----------|-----------|-----------|-----------|-----------|-----------|
| | 4 | | 5 | | 6 | | 7 Y MAS | |
| | VIVIENDAS | OCUPANTES | VIVIENDAS | OCUPANTES | VIVIENDAS | OCUPANTES | VIVIENDAS | OCUPANTES |
| EL PIEDRERO | | | | | | | | |
| TOTAL VIVIENDAS | 120 | 659 | 54 | 295 | 21 | 121 | 15 | 90 |
| ABASTECIMIENTO DE AGUA | | | | | | | | |
| SISTEMA DE ABASTECIMIENTO | 120 | 659 | 54 | 295 | 21 | 121 | 15 | 90 |
| -POR TUBERIA DENTRO DE LA VIVIENDA | 21 | 94 | 11 | 38 | 8 | 42 | 3 | 18 |
| -POR TUBERIA FUERA DE LA VIVIENDA PERO DENTRO DEL EDIFICIO, LOTE O TERRENO | 28 | 153 | 10 | 54 | 3 | 19 | 3 | 18 |
| -POR TUBERIA FUERA DEL EDIFICIO, LOTE O TERRENO | 4 | 15 | 2 | 10 | 2 | 7 | 1 | 7 |
| -NO RECIBE AGUA POR TUBERIA | 67 | 397 | 31 | 193 | 8 | 53 | 8 | 47 |
| MEDIO DE ABASTECIMIENTO | 120 | 659 | 54 | 295 | 21 | 121 | 15 | 90 |
| -RED PUBLICA | 40 | 209 | 16 | 82 | 9 | 53 | 6 | 36 |
| -POZO | 32 | 186 | 18 | 112 | 6 | 37 | 5 | 31 |
| -RIO, VERTIENTE, ACEQUIA O CANAL | 46 | 251 | 19 | 90 | 5 | 29 | 4 | 23 |
| -CARRO REPARTIDOR | 2 | 13 | - | - | 1 | 2 | - | - |
| -OTRO | - | - | 1 | 11 | - | - | - | - |
| SISTEMA DE ELIMINACION DE AGUAS SERVIDAS | 120 | 659 | 54 | 295 | 21 | 121 | 15 | 90 |
| -CONECTADO A RED PUBLICA DE ALCANTARILLADO | 9 | 40 | 6 | 24 | 3 | 14 | 3 | 18 |
| -POZO CIEGO | 48 | 267 | 19 | 112 | 7 | 51 | 6 | 32 |
| -OTRA FORMA | 26 | 124 | 15 | 90 | 5 | 32 | 4 | 29 |
| -NINGUNO | 37 | 228 | 14 | 69 | 6 | 24 | 2 | 11 |
| SERVICIO ELECTRICO | 120 | 659 | 54 | 295 | 21 | 121 | 15 | 90 |
| -SI DISPONE | 82 | 400 | 36 | 198 | 16 | 96 | 14 | 84 |
| -NO DISPONE | 38 | 259 | 18 | 97 | 5 | 25 | 1 | 6 |
| DISPONIBILIDAD DE SERVICIO TELEFONICO | 120 | 659 | 54 | 295 | 21 | 121 | 15 | 90 |
| -SI DISPONE | 2 | 17 | 1 | 2 | - | - | - | - |
| -NO DISPONE | 118 | 642 | 53 | 293 | 21 | 121 | 15 | 90 |
| SISTEMA DE ELIMINACION DE LA BASURA | 120 | 659 | 54 | 295 | 21 | 121 | 15 | 90 |
| -POR CARRO RECOLECTOR | 15 | 60 | 5 | 21 | 5 | 33 | 3 | 19 |
| -EN TERRENO BALDIO O QUEBRADA | 40 | 243 | 23 | 125 | 6 | 36 | 3 | 13 |
| -POR INCINERACION O ENTIERRO | 51 | 278 | 23 | 129 | 10 | 52 | 7 | 43 |
| -OTRA FORMA | 14 | 78 | 3 | 20 | - | - | 2 | 15 |
| DISPONIBILIDAD DE SERVICIO HIGIENICO | 120 | 659 | 54 | 295 | 21 | 121 | 15 | 90 |
| -ESCUSADO DE USO EXCLUSIVO | 34 | 163 | 23 | 113 | 7 | 48 | 8 | 51 |
| -ESCUSADO DE USO COMUN | 2 | 5 | 1 | 16 | - | - | - | - |
| -LETRINA | 41 | 233 | 17 | 112 | 8 | 49 | 5 | 28 |
| -NINGUNO | 43 | 258 | 13 | 54 | 6 | 24 | 2 | 11 |
| SERVICIO DE DUCHA | 120 | 659 | 54 | 295 | 21 | 121 | 15 | 90 |
| -DE USO EXCLUSIVO | 35 | 171 | 21 | 102 | 11 | 68 | 7 | 43 |
| -DE USO COMUN | 1 | 3 | - | - | 2 | 5 | - | - |
| -NO TIENE | 84 | 485 | 33 | 193 | 8 | 48 | 8 | 47 |

INSTITUTO NACIONAL DE ESTADISTICA Y CENSOS.- V CENSO DE POBLACION Y IV DE VIVIENDA 1990

CUADRO No. 8.- VIVIENDAS PARTICULARES OCUPADAS, POR PRINCIPAL COMBUSTIBLE O ENERGIA UTILIZADO PARA COCINAR, SEGUN AREA Y TIPO DE VIVIENDA

| AREA Y TIPO DE VIVIENDA | TOTAL VIVIENDAS | PRINCIPAL COMBUSTIBLE O ENERGIA UTILIZADO PARA COCINAR | | | | | | NO COCINA |
|-----------------------------------|--------------------|--|------------------|-------|----------|--------------|-------|--------------|
| | | GAS | LEÑA O CARBON | KEREX | GASOLINA | ELECTRICIDAD | OTROS | |
| EL PIEDRERO | | | | | | | | |
| TOTAL | 1,001 | 688 | 252 | 28 | - | 1 | 10 | 22 |
| CASA O VILLA | 661 | 525 | 107 | 12 | - | - | 6 | 11 |
| DEPARTAMENTO | 1 | - | - | - | - | - | - | 1 |
| CUARTOS EN CASA DE INQUILINATO | 5 | 5 | - | - | - | - | - | - |
| MEDIAGUA | 261 | 117 | 101 | 13 | - | 1 | 1 | 8 |
| RANCHO | 93 | 41 | 44 | 3 | - | - | 3 | 2 |
| COVACHA | - | - | - | - | - | - | - | - |
| CHOZA | - | - | - | - | - | - | - | - |
| OTROS | - | - | - | - | - | - | - | - |
| AREA URBANA | - | - | - | - | - | - | - | - |
| CASA O VILLA | - | - | - | - | - | - | - | - |
| DEPARTAMENTO | - | - | - | - | - | - | - | - |
| CUARTOS EN CASA DE INQUILINATO | - | - | - | - | - | - | - | - |
| MEDIAGUA | - | - | - | - | - | - | - | - |
| RANCHO | - | - | - | - | - | - | - | - |
| COVACHA | - | - | - | - | - | - | - | - |
| CHOZA | - | - | - | - | - | - | - | - |
| OTROS | - | - | - | - | - | - | - | - |
| AREA RURAL | 1,001 | 688 | 252 | 28 | - | 1 | 10 | 22 |
| CASA O VILLA | 661 | 525 | 107 | 12 | - | - | 6 | 11 |
| DEPARTAMENTO | 1 | - | - | - | - | - | - | 1 |
| CUARTOS EN CASA DE INQUILINATO | 5 | 5 | - | - | - | - | - | - |
| MEDIAGUA | 261 | 117 | 101 | 13 | - | 1 | 1 | 8 |
| RANCHO | 93 | 41 | 44 | 3 | - | - | 3 | 2 |
| COVACHA | - | - | - | - | - | - | - | - |
| CHOZA | - | - | - | - | - | - | - | - |
| OTROS | - | - | - | - | - | - | - | - |

CUADRO No. 9 .- VIVIENDAS PARTICULARES OCUPADAS, POR MATERIALES PREDOMINANTES EN TECHO O CUBIERTA, SEGUN MATERIALES PREDOMINANTES EN PAREDES EXTERIORES Y PISO DE LA VIVIENDA

| MATERIALES PREDOMINANTES EN PAREDES EXTERIORES Y PISO DE LA VIVIENDA | TOTAL VIVIENDAS | MATERIALES PREDOMINANTES EN TECHO O CUBIERTA | | | | | |
|---|--------------------|--|------------------------|------|------|---------------------|---------------------|
| | | LOSA DE HORMIGON SIMILARES | ASBESTO O SIMILARES | ZINC | TEJA | PAJA O SIMILARES | OTROS MATERIALES |
| EL PIEDRERO | | | | | | | |
| TOTAL | 1,001 | 54 | 26 | 830 | 18 | 72 | 1 |
| PISO DE: | | | | | | | |
| ENTABLADO | 418 | 6 | 5 | 380 | 8 | 19 | - |
| PARQUET, BALDOSA O VINYL | 51 | 15 | 1 | 33 | 2 | - | - |
| LADRILLO O CEMENTO | 389 | 33 | 19 | 327 | 3 | 7 | - |
| CAÑA | 126 | - | - | 82 | 5 | 38 | 1 |
| TIERRA | 14 | - | 1 | 5 | - | 8 | - |
| OTROS MATERIALES | 3 | - | - | 3 | - | - | - |
| TOTAL PAREDES DE HORMIGON, LADRILLO O BLOQUE | 412 | 50 | 22 | 335 | 5 | - | - |
| PISO DE: | | | | | | | |
| ENTABLADO | 24 | 4 | 2 | 18 | - | - | - |
| PARQUET, BALDOSA O VINYL | 50 | 15 | 1 | 32 | 2 | - | - |
| LADRILLO O CEMENTO | 334 | 31 | 19 | 281 | 3 | - | - |
| CAÑA | 3 | - | - | 3 | - | - | - |
| TIERRA | 1 | - | - | - | - | - | - |
| OTROS MATERIALES | 1 | - | - | 1 | - | - | - |
| TOTAL PAREDES DE ADOBE O TAPIA | 3 | 1 | - | 1 | 1 | - | - |
| PISO DE: | | | | | | | |
| ENTABLADO | 1 | - | - | 1 | - | - | - |
| PARQUET, BALDOSA O VINYL | - | - | - | - | - | - | - |
| LADRILLO O CEMENTO | 1 | 1 | - | - | - | - | - |
| CAÑA | 1 | - | - | - | 1 | - | - |
| TIERRA | - | - | - | - | - | - | - |
| OTROS MATERIALES | - | - | - | - | - | - | - |
| TOTAL PAREDES DE MADERA | 237 | 2 | 3 | 224 | 3 | 5 | - |
| PISO DE: | | | | | | | |
| ENTABLADO | 204 | 1 | 3 | 195 | 3 | 2 | - |
| PARQUET, BALDOSA O VINYL | 1 | - | - | 1 | - | - | - |
| LADRILLO O CEMENTO | 17 | 1 | - | 15 | - | 1 | - |
| CAÑA | 14 | - | - | 12 | - | 2 | - |
| TIERRA | 1 | - | - | 1 | - | - | - |
| OTROS MATERIALES | - | - | - | - | - | - | - |
| TOTAL PAREDES DE CAÑA REVESTIDA O BAHAREQUE | 121 | 1 | 1 | 98 | 3 | 17 | 1 |
| PISO DE: | | | | | | | |
| ENTABLADO | 62 | 1 | - | 58 | 1 | 2 | - |
| PARQUET, BALDOSA O VINYL | - | - | - | - | - | - | - |
| LADRILLO O CEMENTO | 17 | - | - | 14 | - | 3 | - |
| CAÑA | 36 | - | - | 25 | 2 | 8 | 1 |
| TIERRA | 6 | - | 1 | 1 | - | 4 | - |
| OTROS MATERIALES | - | - | - | - | - | - | - |
| TOTAL PAREDES DE CAÑA NO REVESTIDA | 224 | - | - | 168 | 6 | 50 | - |
| PISO DE: | | | | | | | |
| ENTABLADO | 125 | - | - | 106 | 4 | 15 | - |
| PARQUET, BALDOSA O VINYL | - | - | - | - | - | - | - |
| LADRILLO O CEMENTO | 20 | - | - | 17 | - | 3 | - |
| CAÑA | 71 | - | - | 41 | 2 | 28 | - |
| TIERRA | 7 | - | - | 3 | - | 4 | - |
| OTROS MATERIALES | 1 | - | - | 1 | - | - | - |
| TOTAL PAREDES DE OTROS MATERIALES | 4 | - | - | 4 | - | - | - |
| PISO DE: | | | | | | | |
| ENTABLADO | 2 | - | - | 2 | - | - | - |
| PARQUET, BALDOSA O VINYL | - | - | - | - | - | - | - |
| LADRILLO O CEMENTO | - | - | - | - | - | - | - |
| CAÑA | 1 | - | - | 1 | - | - | - |
| TIERRA | - | - | - | - | - | - | - |
| OTROS MATERIALES | 1 | - | - | 1 | - | - | - |

CUADRO No. 10 - VIVIENDAS PARTICULARES OCUPADAS DEL AREA RURAL, POR TIPO DE VIVIENDA, SEGUN MATERIALES PREDOMINANTES EN TECHO, PAREDES Y PISO

| MATERIALES PREDOMINANTES EN: | | | TOTAL VIVIENDAS | TIPO DE VIVIENDA | | | | | | | |
|---|------------|------------------|-----------------|------------------|--------------|----------------------------|----------|--------|---------|-------|------|
| TECHO | PAREDES | PISO | | CASA O VILLA | DEPARTAMENTO | CUARTOS EN CASA DE INQUIL. | MEDIAGUA | RANCHO | COVACHA | CHOZA | OTRO |
| EL PIEDRERO | | | 1,001 | 661 | 1 | 5 | 241 | 93 | - | - | - |
| TOTAL | | | | | | | | | | | |
| 1 LOSA | LADRILLO | ENTABLADO | 4 | 3 | - | - | 1 | - | - | - | - |
| 2 LOSA | LADRILLO | PARQUET-LADRILLO | 46 | 43 | 1 | - | 2 | - | - | - | - |
| 3 LOSA | LADRILLO | CAÑA-TIERRA | - | - | - | - | - | - | - | - | - |
| 4 ASBESTO | LADRILLO | ENTABLADO | 2 | 2 | - | - | - | - | - | - | - |
| 5 ASBESTO | LADRILLO | PARQUET-LADRILLO | 20 | 20 | - | - | - | - | - | - | - |
| 6 ASBESTO | LADRILLO | CAÑA-TIERRA | - | - | - | - | - | - | - | - | - |
| 7 ASBESTO | MADERA | ENTABLADO | 3 | 3 | - | - | - | - | - | - | - |
| 8 ASBESTO | MADERA | PARQUET-LADRILLO | - | - | - | - | - | - | - | - | - |
| 9 ASBESTO | MADERA | CAÑA-TIERRA | - | - | - | - | - | - | - | - | - |
| 10 ASBESTO | ADOBE-CAÑA | ENTABLADO | - | - | - | - | - | - | - | - | - |
| 11 ASBESTO | ADOBE-CAÑA | PARQUET-LADRILLO | - | - | - | - | - | - | - | - | - |
| 12 ASBESTO | ADOBE-CAÑA | CAÑA-TIERRA | 1 | - | - | - | 1 | - | - | - | - |
| 13 ZINC | LADRILLO | ENTABLADO | 18 | 17 | - | - | 1 | - | - | - | - |
| 14 ZINC | LADRILLO | PARQUET-LADRILLO | 313 | 293 | - | 4 | 16 | - | - | - | - |
| 15 ZINC | LADRILLO | CAÑA-TIERRA | 3 | 2 | - | - | 1 | - | - | - | - |
| 16 ZINC | MADERA | ENTABLADO | 195 | 110 | - | - | 84 | 1 | - | - | - |
| 17 ZINC | MADERA | PARQUET-LADRILLO | 16 | 11 | - | - | 5 | - | - | - | - |
| 18 ZINC | MADERA | CAÑA-TIERRA | 13 | 11 | - | - | 2 | - | - | - | - |
| 19 ZINC | ADOBE-CAÑA | ENTABLADO | 165 | 89 | - | 1 | 70 | 5 | - | - | - |
| 20 ZINC | ADOBE-CAÑA | PARQUET-LADRILLO | 31 | 21 | - | - | 10 | - | - | - | - |
| 21 ZINC | ADOBE-CAÑA | CAÑA-TIERRA | 70 | 17 | - | - | 40 | 13 | - | - | - |
| 22 TEJA | LADRILLO | ENTABLADO | - | - | - | - | - | - | - | - | - |
| 23 TEJA | LADRILLO | PARQUET-LADRILLO | 5 | 5 | - | - | - | - | - | - | - |
| 24 TEJA | LADRILLO | CAÑA-TIERRA | - | - | - | - | - | - | - | - | - |
| 25 TEJA | MADERA | ENTABLADO | 3 | 2 | - | - | 1 | - | - | - | - |
| 26 TEJA | MADERA | PARQUET-LADRILLO | - | - | - | - | - | - | - | - | - |
| 27 TEJA | MADERA | CAÑA-TIERRA | - | - | - | - | - | - | - | - | - |
| 28 TEJA | ADOBE-CAÑA | ENTABLADO | 5 | 2 | - | - | 2 | 1 | - | - | - |
| 29 TEJA | ADOBE-CAÑA | PARQUET-LADRILLO | - | - | - | - | - | - | - | - | - |
| 30 TEJA | ADOBE-CAÑA | CAÑA-TIERRA | 5 | 2 | - | - | 3 | - | - | - | - |
| 31 PAJA | LADRILLO | ENTABLADO | - | - | - | - | - | - | - | - | - |
| 32 PAJA | LADRILLO | PARQUET-LADRILLO | - | - | - | - | - | - | - | - | - |
| 33 PAJA | LADRILLO | CAÑA-TIERRA | - | - | - | - | - | - | - | - | - |
| 34 PAJA | MADERA | ENTABLADO | 2 | - | - | - | - | 2 | - | - | - |
| 35 PAJA | MADERA | CAÑA-TIERRA | 2 | - | - | - | - | 2 | - | - | - |
| 36 PAJA | ADOBE-CAÑA | ENTABLADO | 17 | - | - | - | - | 17 | - | - | - |
| 37 PAJA | ADOBE-CAÑA | CAÑA-TIERRA | 44 | - | - | - | - | 44 | - | - | - |
| 38 NO CLASIFICADOS EN CATEG. ANTERIORES | | | 18 | 8 | - | - | 2 | 8 | - | - | - |

CUADRO No. 11 - VIVIENDAS PARTICULARES OCUPADAS, POR ABASTECIMIENTO DE AGUA, SEGUN MATERIALES PREDOMINANTES EN TECHO, PAREDES Y PISO

| MATERIALES PREDOMINANTES EN: | | | TOTAL VIVIENDAS | ABASTECIMIENTO DE AGUA | | | | | | | | | |
|---|------------|------------------|-----------------|-----------------------------------|---|--|----------------------------|-------------|-------------------------|---------------------------------|-------------------------|------|--|
| | | | | SISTEMA DE ABASTECIMIENTO | | | | | MEDIO DE ABASTECIMIENTO | | | | |
| TECHO | PAREDES | PISO | | POR TUBERIA DENTRO DE LA VIVIENDA | POR TUBERIA FUERA DE LA VIVIENDA DEL EDIFIC. LOTE O TERRENO | POR TUBERIA FUERA DEL EDIFIC. LOTE O TERRENO | NO RECIBE AGUA POR TUBERIA | RED PUBLICA | POZO | RIO, VERDIENTE, ACEQUIA O CANAL | CARRO TIENDE, REPARADOR | OTRO | |
| EL PIEDRERO | | | 1,001 | 159 | 206 | 55 | 581 | 320 | 302 | 354 | 10 | 15 | |
| 1 LOSA | LADRILLO | ENTABLADO | 4 | 1 | 2 | 1 | - | 3 | - | - | 1 | - | |
| 2 LOSA | LADRILLO | PARQUET-LADRILLO | 46 | 15 | 8 | 3 | 20 | 20 | 17 | 8 | - | 1 | |
| 3 LOSA | LADRILLO | CAÑA-TIERRA | - | - | - | - | - | - | - | - | - | - | |
| 4 ASBESTO | LADRILLO | ENTABLADO | 2 | - | 1 | - | 1 | 1 | 1 | - | - | - | |
| 5 ASBESTO | LADRILLO | PARQUET-LADRILLO | 20 | 5 | 11 | - | 4 | 11 | 5 | 4 | - | - | |
| 6 ASBESTO | LADRILLO | CAÑA-TIERRA | - | - | - | - | - | - | - | - | - | - | |
| 7 ASBESTO | MADERA | ENTABLADO | 3 | - | 1 | - | 2 | 1 | 1 | 1 | - | - | |
| 8 ASBESTO | MADERA | PARQUET-LADRILLO | - | - | - | - | - | - | - | - | - | - | |
| 9 ASBESTO | MADERA | CAÑA-TIERRA | - | - | - | - | - | - | - | - | - | - | |
| 10 ASBESTO | ADOBE-CAÑA | ENTABLADO | - | - | - | - | - | - | - | - | - | - | |
| 11 ASBESTO | ADOBE-CAÑA | PARQUET-LADRILLO | - | - | - | - | - | - | - | - | - | - | |
| 12 ASBESTO | ADOBE-CAÑA | CAÑA-TIERRA | 1 | - | - | 1 | - | - | 1 | - | - | - | |
| 13 ZINC | LADRILLO | ENTABLADO | 18 | 2 | 3 | 1 | 12 | 4 | 6 | 7 | - | 1 | |
| 14 ZINC | LADRILLO | PARQUET-LADRILLO | 313 | 85 | 80 | 16 | 132 | 137 | 94 | 75 | 3 | 4 | |
| 15 ZINC | LADRILLO | CAÑA-TIERRA | 3 | - | 1 | 1 | - | - | 3 | - | - | - | |
| 16 ZINC | MADERA | ENTABLADO | 195 | 9 | 28 | 10 | 148 | 36 | 34 | 121 | 2 | 2 | |
| 17 ZINC | MADERA | PARQUET-LADRILLO | 16 | 2 | 6 | - | 8 | 8 | 4 | 4 | - | - | |
| 18 ZINC | MADERA | CAÑA-TIERRA | 13 | 5 | 2 | 2 | 4 | 9 | 2 | 2 | - | - | |
| 19 ZINC | ADOBE-CAÑA | ENTABLADO | 165 | 8 | 28 | 8 | 121 | 39 | 71 | 53 | - | 2 | |
| 20 ZINC | ADOBE-CAÑA | PARQUET-LADRILLO | 31 | 6 | 5 | 3 | 17 | 11 | 8 | 12 | - | - | |
| 21 ZINC | ADOBE-CAÑA | CAÑA-TIERRA | 70 | 12 | 9 | 4 | 45 | 19 | 21 | 28 | 1 | 1 | |
| 22 TEJA | LADRILLO | ENTABLADO | - | - | - | - | - | - | - | - | - | - | |
| 23 TEJA | LADRILLO | PARQUET-LADRILLO | 5 | 1 | 2 | - | 2 | 2 | 3 | - | - | - | |
| 24 TEJA | LADRILLO | CAÑA-TIERRA | - | - | - | - | - | - | - | - | - | - | |
| 25 TEJA | MADERA | ENTABLADO | 3 | - | 1 | - | 2 | 1 | - | 2 | - | - | |
| 26 TEJA | MADERA | PARQUET-LADRILLO | - | - | - | - | - | - | - | - | - | - | |
| 27 TEJA | MADERA | CAÑA-TIERRA | - | - | - | - | - | - | - | - | - | - | |
| 28 TEJA | ADOBE-CAÑA | ENTABLADO | 5 | - | 2 | - | 3 | 1 | 2 | 2 | - | - | |
| 29 TEJA | ADOBE-CAÑA | PARQUET-LADRILLO | - | - | - | - | - | - | - | - | - | - | |
| 30 TEJA | ADOBE-CAÑA | CAÑA-TIERRA | 5 | 2 | - | 1 | 2 | 2 | 2 | 1 | - | - | |
| 31 PAJA | LADRILLO | ENTABLADO | - | - | - | - | - | - | - | - | - | - | |
| 32 PAJA | LADRILLO | PARQUET-LADRILLO | - | - | - | - | - | - | - | - | - | - | |
| 33 PAJA | LADRILLO | CAÑA-TIERRA | - | - | - | - | - | - | - | - | - | - | |
| 34 PAJA | MADERA | ENTABLADO | 2 | - | - | - | 2 | - | 1 | 1 | - | - | |
| 35 PAJA | MADERA | CAÑA-TIERRA | 2 | - | 1 | - | 1 | - | 2 | - | - | - | |
| 36 PAJA | ADOBE-CAÑA | ENTABLADO | 17 | 1 | 3 | 1 | 12 | 2 | 3 | 12 | - | - | |
| 37 PAJA | ADOBE-CAÑA | CAÑA-TIERRA | 44 | 1 | 9 | 2 | 32 | 8 | 17 | 15 | 1 | 3 | |
| 38 NO CLASIFICADOS EN CATEG. ANTERIORES | | | 18 | 4 | 3 | 1 | 10 | 5 | 4 | 6 | 2 | 1 | |

CUADRO No. 12 - VIVIENDAS PARTICULARES OCUPADAS, POR DISPONIBILIDAD DE SERVICIO HIGIENICO, SEGUN MATERIALES PREDOMINANTES EN TECHO, PAREDES Y PISO

| MATERIALES PREDOMINANTES EN: | | | TOTAL VIVIENDAS | DISPONIBILIDAD DE SERVICIO HIGIENICO | | | |
|---|------------|------------------|--------------------|--------------------------------------|--------------|---------|---------|
| TECHO | PAREDES | PISO | | ESCUSADO | | LETRINA | NINGUNO |
| | | | | DE USO EXCLUSIVO | DE USO COMUN | | |
| TOTAL | | | 1,001 | 221 | 18 | 346 | 416 |
| 1 LOSA | LADRILLO | ENTABLADO | 4 | 2 | - | 2 | - |
| 2 LOSA | LADRILLO | PARQUET-LADRILLO | 46 | 27 | - | 13 | 6 |
| 3 LOSA | LADRILLO | CAÑA-TIERRA | - | - | - | - | - |
| 4 ASBESTO | LADRILLO | ENTABLADO | 2 | 1 | - | 1 | - |
| 5 ASBESTO | LADRILLO | PARQUET-LADRILLO | 20 | 10 | 1 | 2 | 7 |
| 6 ASBESTO | LADRILLO | CAÑA-TIERRA | - | - | - | - | - |
| 7 ASBESTO | MADERA | ENTABLADO | 3 | 1 | - | 1 | 1 |
| 8 ASBESTO | MADERA | PARQUET-LADRILLO | - | - | - | - | - |
| 9 ASBESTO | MADERA | CAÑA-TIERRA | - | - | - | - | - |
| 10 ASBESTO | ADOBE-CAÑA | ENTABLADO | - | - | - | - | - |
| 11 ASBESTO | ADOBE-CAÑA | PARQUET-LADRILLO | - | - | - | - | - |
| 12 ASBESTO | ADOBE-CAÑA | CAÑA-TIERRA | 1 | - | - | 1 | - |
| 13 ZINC | LADRILLO | ENTABLADO | 18 | - | - | 6 | 12 |
| 14 ZINC | LADRILLO | PARQUET-LADRILLO | 313 | 110 | 8 | 122 | 73 |
| 15 ZINC | LADRILLO | CAÑA-TIERRA | 3 | 2 | - | - | 1 |
| 16 ZINC | MADERA | ENTABLADO | 195 | 17 | 4 | 47 | 127 |
| 17 ZINC | MADERA | PARQUET-LADRILLO | 16 | - | 1 | 7 | 8 |
| 18 ZINC | MADERA | CAÑA-TIERRA | 13 | 6 | - | 3 | 4 |
| 19 ZINC | ADOBE-CAÑA | ENTABLADO | 165 | 19 | 3 | 70 | 73 |
| 20 ZINC | ADOBE-CAÑA | PARQUET-LADRILLO | 31 | 7 | 1 | 20 | 3 |
| 21 ZINC | ADOBE-CAÑA | CAÑA-TIERRA | 70 | 6 | - | 27 | 37 |
| 22 TEJA | LADRILLO | ENTABLADO | - | - | - | - | - |
| 23 TEJA | LADRILLO | PARQUET-LADRILLO | 5 | 1 | - | 3 | 1 |
| 24 TEJA | LADRILLO | CAÑA-TIERRA | - | - | - | - | - |
| 25 TEJA | MADERA | ENTABLADO | 3 | - | - | 1 | 2 |
| 26 TEJA | MADERA | PARQUET-LADRILLO | - | - | - | - | - |
| 27 TEJA | MADERA | CAÑA-TIERRA | - | - | - | - | - |
| 28 TEJA | ADOBE-CAÑA | ENTABLADO | 5 | 1 | - | 2 | 2 |
| 29 TEJA | ADOBE-CAÑA | PARQUET-LADRILLO | - | - | - | - | - |
| 30 TEJA | ADOBE-CAÑA | CAÑA-TIERRA | 5 | 2 | - | - | 3 |
| 31 PAJA | LADRILLO | ENTABLADO | - | - | - | - | - |
| 32 PAJA | LADRILLO | PARQUET-LADRILLO | - | - | - | - | - |
| 33 PAJA | LADRILLO | CAÑA-TIERRA | - | - | - | - | - |
| 34 PAJA | MADERA | ENTABLADO | 2 | - | - | - | 2 |
| 35 PAJA | MADERA | CAÑA-TIERRA | 2 | - | - | 1 | 1 |
| 36 PAJA | ADOBE-CAÑA | ENTABLADO | 17 | - | - | 6 | 11 |
| 37 PAJA | ADOBE-CAÑA | CAÑA-TIERRA | 44 | 5 | - | 4 | 35 |
| 38 NO CLASIFICADOS EN CATEG. ANTERIORES | | | 18 | 4 | - | 7 | 7 |

CUADRO No. 13 - VIVIENDAS PARTICULARES OCUPADAS, POR SISTEMA DE ELIMINACION DE AGUAS SERVIDAS, SEGUN MATERIALES PREDOMINANTES EN TECHO, PAREDES Y PISO

| MATERIALES PREDOMINANTES EN: | | | TOTAL VIVIENDAS | SISTEMA DE ELIMINACION DE AGUAS SERVIDAS | | | |
|---|------------|------------------|--------------------|---|------------|------------|---------|
| TECHO | PAREDES | PISO | | CONECTADO A RED PUBLICA DE ALCANTARILLADO | POZO CIEGO | OTRA FORMA | NINGUNO |
| | | | | | | | |
| TOTAL | | | 1,001 | 85 | 383 | 161 | 372 |
| 1 LOSA | LADRILLO | ENTABLADO | 4 | 1 | 2 | - | 1 |
| 2 LOSA | LADRILLO | PARQUET-LADRILLO | 46 | 7 | 13 | 20 | 6 |
| 3 LOSA | LADRILLO | CAÑA-TIERRA | - | - | - | - | - |
| 4 ASBESTO | LADRILLO | ENTABLADO | 2 | - | 1 | 1 | - |
| 5 ASBESTO | LADRILLO | PARQUET-LADRILLO | 20 | - | 4 | 10 | 6 |
| 6 ASBESTO | LADRILLO | CAÑA-TIERRA | - | - | - | - | - |
| 7 ASBESTO | MADERA | ENTABLADO | 3 | - | 1 | 1 | 1 |
| 8 ASBESTO | MADERA | PARQUET-LADRILLO | - | - | - | - | - |
| 9 ASBESTO | MADERA | CAÑA-TIERRA | - | - | - | - | - |
| 10 ASBESTO | ADOBE-CAÑA | ENTABLADO | - | - | - | - | - |
| 11 ASBESTO | ADOBE-CAÑA | PARQUET-LADRILLO | - | - | - | - | - |
| 12 ASBESTO | ADOBE-CAÑA | CAÑA-TIERRA | 1 | - | 1 | - | - |
| 13 ZINC | LADRILLO | ENTABLADO | 18 | - | 9 | - | 9 |
| 14 ZINC | LADRILLO | PARQUET-LADRILLO | 313 | 54 | 123 | 64 | 72 |
| 15 ZINC | LADRILLO | CAÑA-TIERRA | 3 | - | 3 | - | - |
| 16 ZINC | MADERA | ENTABLADO | 195 | 5 | 66 | 25 | 99 |
| 17 ZINC | MADERA | PARQUET-LADRILLO | 16 | 2 | 4 | 1 | 9 |
| 18 ZINC | MADERA | CAÑA-TIERRA | 13 | 2 | 4 | 3 | 4 |
| 19 ZINC | ADOBE-CAÑA | ENTABLADO | 165 | 7 | 71 | 18 | 69 |
| 20 ZINC | ADOBE-CAÑA | PARQUET-LADRILLO | 31 | 3 | 22 | 4 | 2 |
| 21 ZINC | ADOBE-CAÑA | CAÑA-TIERRA | 70 | 3 | 30 | 3 | 34 |
| 22 TEJA | LADRILLO | ENTABLADO | - | - | - | - | - |
| 23 TEJA | LADRILLO | PARQUET-LADRILLO | 5 | - | 4 | - | 1 |
| 24 TEJA | LADRILLO | CAÑA-TIERRA | - | - | - | - | - |
| 25 TEJA | MADERA | ENTABLADO | 3 | - | 1 | - | 2 |
| 26 TEJA | MADERA | PARQUET-LADRILLO | - | - | - | - | - |
| 27 TEJA | MADERA | CAÑA-TIERRA | - | - | - | - | - |
| 28 TEJA | ADOBE-CAÑA | ENTABLADO | 5 | - | 2 | 1 | 2 |
| 29 TEJA | ADOBE-CAÑA | PARQUET-LADRILLO | - | - | - | - | - |
| 30 TEJA | ADOBE-CAÑA | CAÑA-TIERRA | 5 | - | 1 | 2 | 2 |
| 31 PAJA | LADRILLO | ENTABLADO | - | - | - | - | - |
| 32 PAJA | LADRILLO | PARQUET-LADRILLO | - | - | - | - | - |
| 33 PAJA | LADRILLO | CAÑA-TIERRA | - | - | - | - | - |
| 34 PAJA | MADERA | ENTABLADO | 2 | - | - | - | 2 |
| 35 PAJA | MADERA | CAÑA-TIERRA | 2 | - | 1 | - | 1 |
| 36 PAJA | ADOBE-CAÑA | ENTABLADO | 17 | - | 7 | - | 10 |
| 37 PAJA | ADOBE-CAÑA | CAÑA-TIERRA | 44 | - | 7 | 4 | 33 |
| 38 NO CLASIFICADOS EN CATEG. ANTERIORES | | | 18 | 1 | 6 | 4 | 7 |

CUADRO No. 14 .- VIVIENDAS PARTICULARES OCUPADAS, POR SERVICIO ELECTRICO Y TELEFONICO, SEGUN MATERIALES PREDOMINANTES EN TECHO, PAREDES Y PISO

| MATERIALES PREDOMINANTES EN: | | | SERVICIO ELECTRICO | | | SERVICIO TELEFONICO | | |
|--|------------|------------------|--------------------|------------|------------|---------------------|------------|------------|
| TECHO | PAREDES | PISO | TOTAL VIVIENDAS | SI DISPONE | NO DISPONE | TOTAL VIVIENDAS | SI DISPONE | NO DISPONE |
| EL PIEDRERO | | | | | | | | |
| TOTAL | | | 1,001 | 604 | 397 | 1,001 | 15 | 986 |
| 1 LOSA | LADRILLO | ENTABLADO | 4 | 4 | - | 4 | - | 4 |
| 2 LOSA | LADRILLO | PARQUET-LADRILLO | 46 | 38 | 8 | 46 | 2 | 44 |
| 3 LOSA | LADRILLO | CAÑA-TIERRA | - | - | - | - | - | - |
| 4 ASBESTO | LADRILLO | ENTABLADO | 2 | 2 | - | 2 | 1 | 1 |
| 5 ASBESTO | LADRILLO | PARQUET-LADRILLO | 20 | 19 | 1 | 20 | - | 20 |
| 6 ASBESTO | LADRILLO | CAÑA-TIERRA | - | - | - | - | - | - |
| 7 ASBESTO | MADERA | ENTABLADO | 3 | 3 | - | 3 | - | 3 |
| 8 ASBESTO | MADERA | PARQUET-LADRILLO | - | - | - | - | - | - |
| 9 ASBESTO | MADERA | CAÑA-TIERRA | - | - | - | - | - | - |
| 10 ASBESTO | ADOBE-CAÑA | ENTABLADO | - | - | - | - | - | - |
| 11 ASBESTO | ADOBE-CAÑA | PARQUET-LADRILLO | - | - | - | - | - | - |
| 12 ASBESTO | ADOBE-CAÑA | CAÑA-TIERRA | 1 | 1 | - | 1 | - | 1 |
| 13 ZINC | LADRILLO | ENTABLADO | 18 | 13 | 5 | 18 | - | 18 |
| 14 ZINC | LADRILLO | PARQUET-LADRILLO | 313 | 263 | 50 | 313 | 4 | 309 |
| 15 ZINC | LADRILLO | CAÑA-TIERRA | 3 | - | 3 | 3 | - | 3 |
| 16 ZINC | MADERA | ENTABLADO | 195 | 66 | 129 | 195 | 1 | 194 |
| 17 ZINC | MADERA | PARQUET-LADRILLO | 16 | 10 | 6 | 16 | - | 16 |
| 18 ZINC | MADERA | CAÑA-TIERRA | 13 | 9 | 4 | 13 | - | 13 |
| 19 ZINC | ADOBE-CAÑA | ENTABLADO | 165 | 84 | 81 | 165 | 5 | 160 |
| 20 ZINC | ADOBE-CAÑA | PARQUET-LADRILLO | 31 | 25 | 6 | 31 | - | 31 |
| 21 ZINC | ADOBE-CAÑA | CAÑA-TIERRA | 70 | 28 | 42 | 70 | - | 70 |
| 22 TEJA | LADRILLO | ENTABLADO | - | - | - | - | - | - |
| 23 TEJA | LADRILLO | PARQUET-LADRILLO | 5 | 4 | 1 | 5 | - | 5 |
| 24 TEJA | LADRILLO | CAÑA-TIERRA | - | - | - | - | - | - |
| 25 TEJA | MADERA | ENTABLADO | 3 | 1 | 2 | 3 | - | 3 |
| 26 TEJA | MADERA | PARQUET-LADRILLO | - | - | - | - | - | - |
| 27 TEJA | MADERA | CAÑA-TIERRA | - | - | - | - | - | - |
| 28 TEJA | ADOBE-CAÑA | ENTABLADO | 5 | 4 | 1 | 5 | - | 5 |
| 29 TEJA | ADOBE-CAÑA | PARQUET-LADRILLO | - | - | - | - | - | - |
| 30 TEJA | ADOBE-CAÑA | CAÑA-TIERRA | 5 | 2 | 3 | 5 | - | 5 |
| 31 PAJA | LADRILLO | ENTABLADO | - | - | - | - | - | - |
| 32 PAJA | LADRILLO | PARQUET-LADRILLO | - | - | - | - | - | - |
| 33 PAJA | LADRILLO | CAÑA-TIERRA | - | - | - | - | - | - |
| 34 PAJA | MADERA | ENTABLADO | 2 | - | 2 | 2 | - | 2 |
| 35 PAJA | MADERA | CAÑA-TIERRA | 2 | 1 | 1 | 2 | - | 2 |
| 36 PAJA | ADOBE-CAÑA | ENTABLADO | 17 | 5 | 12 | 17 | 1 | 16 |
| 37 PAJA | ADOBE-CAÑA | CAÑA-TIERRA | 44 | 13 | 31 | 44 | - | 44 |
| 38 NO CLASIFICADOS EN CATEG.ANTERIORES | | | 18 | 9 | 9 | 18 | 1 | 17 |

CUADRO No. 15 .- VIVIENDAS PARTICULARES OCUPADAS, POR UTILIZACION DE LA VIVIENDA EN ALGUNA ACTIVIDAD ECONOMICA, SEGUN MATERIALES PREDOMINANTES EN TECHO, PAREDES Y PISO

| MATERIALES PREDOMINANTES EN: | | | TOTAL VIVIENDAS | UTILIZACION DE LA VIVIENDA | | | | | |
|--|------------|------------------|-----------------|----------------------------|-----------|-----------|--------------|--------------|-------------|
| TECHO | PAREDES | PISO | | MANUFACTURA | COMERCIO | SERVICIOS | ACT. AGRICO. | OTRAS ACTIV. | SOLO VIVIE. |
| EL PIEDRERO | | | | | | | | | |
| TOTAL | | | 1,001 | - | 55 | 1 | - | 4 | 941 |
| 1 LOSA | LADRILLO | ENTABLADO | 4 | - | 1 | - | - | - | 3 |
| 2 LOSA | LADRILLO | PARQUET-LADRILLO | 46 | - | 7 | - | - | 1 | 38 |
| 3 LOSA | LADRILLO | CAÑA-TIERRA | - | - | - | - | - | - | - |
| 4 ASBESTO | LADRILLO | ENTABLADO | 2 | - | - | - | - | - | 2 |
| 5 ASBESTO | LADRILLO | PARQUET-LADRILLO | 20 | - | 5 | - | - | - | 15 |
| 6 ASBESTO | LADRILLO | CAÑA-TIERRA | - | - | - | - | - | - | - |
| 7 ASBESTO | MADERA | ENTABLADO | 3 | - | - | - | - | - | 3 |
| 8 ASBESTO | MADERA | PARQUET-LADRILLO | - | - | - | - | - | - | - |
| 9 ASBESTO | MADERA | CAÑA-TIERRA | - | - | - | - | - | - | - |
| 10 ASBESTO | ADOBE-CAÑA | ENTABLADO | - | - | - | - | - | - | - |
| 11 ASBESTO | ADOBE-CAÑA | PARQUET-LADRILLO | - | - | - | - | - | - | - |
| 12 ASBESTO | ADOBE-CAÑA | CAÑA-TIERRA | 1 | - | - | - | - | - | 1 |
| 13 ZINC | LADRILLO | ENTABLADO | 18 | - | - | - | - | - | 18 |
| 14 ZINC | LADRILLO | PARQUET-LADRILLO | 313 | - | 21 | - | - | 2 | 290 |
| 15 ZINC | LADRILLO | CAÑA-TIERRA | 3 | - | 1 | - | - | - | 2 |
| 16 ZINC | MADERA | ENTABLADO | 195 | - | 8 | 1 | - | 1 | 185 |
| 17 ZINC | MADERA | PARQUET-LADRILLO | 16 | - | 3 | - | - | - | 13 |
| 18 ZINC | MADERA | CAÑA-TIERRA | 13 | - | - | - | - | - | 13 |
| 19 ZINC | ADOBE-CAÑA | ENTABLADO | 165 | - | 4 | - | - | - | 161 |
| 20 ZINC | ADOBE-CAÑA | PARQUET-LADRILLO | 31 | - | 2 | - | - | - | 29 |
| 21 ZINC | ADOBE-CAÑA | CAÑA-TIERRA | 70 | - | 1 | - | - | - | 69 |
| 22 TEJA | LADRILLO | ENTABLADO | - | - | - | - | - | - | - |
| 23 TEJA | LADRILLO | PARQUET-LADRILLO | 5 | - | - | - | - | - | 5 |
| 24 TEJA | LADRILLO | CAÑA-TIERRA | - | - | - | - | - | - | - |
| 25 TEJA | MADERA | ENTABLADO | 3 | - | - | - | - | - | 3 |
| 26 TEJA | MADERA | PARQUET-LADRILLO | - | - | - | - | - | - | - |
| 27 TEJA | MADERA | CAÑA-TIERRA | - | - | - | - | - | - | - |
| 28 TEJA | ADOBE-CAÑA | ENTABLADO | 5 | - | - | - | - | - | 5 |
| 29 TEJA | ADOBE-CAÑA | PARQUET-LADRILLO | - | - | - | - | - | - | - |
| 30 TEJA | ADOBE-CAÑA | CAÑA-TIERRA | 5 | - | - | - | - | - | 5 |
| 31 PAJA | LADRILLO | ENTABLADO | - | - | - | - | - | - | - |
| 32 PAJA | LADRILLO | PARQUET-LADRILLO | - | - | - | - | - | - | - |
| 33 PAJA | LADRILLO | CAÑA-TIERRA | - | - | - | - | - | - | - |
| 34 PAJA | MADERA | ENTABLADO | 2 | - | - | - | - | - | 2 |
| 35 PAJA | MADERA | CAÑA-TIERRA | 2 | - | - | - | - | - | 2 |
| 36 PAJA | ADOBE-CAÑA | ENTABLADO | 17 | - | - | - | - | - | 17 |
| 37 PAJA | ADOBE-CAÑA | CAÑA-TIERRA | 44 | - | 1 | - | - | - | 43 |
| 38 NO CLASIFICADOS EN CATEG.ANTERIORES | | | 18 | - | 1 | - | - | - | 17 |

CUADRO No. 16 .- VIVIENDAS PARTICULARES OCUPADAS, POR TIPO DE TENENCIA, SEGUN MATERIALES PREDOMINANTES EN TECHO, PAREDES Y PISO

| MATERIALES PREDOMINANTES EN: | | | TOTAL VIVIENDAS | TIPO DE TENENCIA | | | | |
|--|------------|------------------|--------------------|------------------|-----------|----------|---------------|-------|
| TECHO | PAREDES | PISO | | PROPIA | ARRENDADA | GRATUITA | POR SERVICIOS | OTROS |
| EL PIEDRERO | | | 1,001 | 748 | 50 | 112 | 90 | 1 |
| TOTAL | | | | | | | | |
| 1 LOSA | LADRILLO | ENTABLADO | 4 | 2 | 1 | 1 | - | - |
| 2 LOSA | LADRILLO | PARQUET-LADRILLO | 46 | 41 | 1 | 1 | 3 | - |
| 3 LOSA | LADRILLO | CAÑA-TIERRA | - | - | - | - | - | - |
| 4 ASBESTO | LADRILLO | ENTABLADO | 2 | 2 | - | - | - | - |
| 5 ASBESTO | LADRILLO | PARQUET-LADRILLO | 20 | 18 | - | 1 | 1 | - |
| 6 ASBESTO | LADRILLO | CAÑA-TIERRA | - | - | - | - | - | - |
| 7 ASBESTO | MADERA | ENTABLADO | 3 | 2 | - | 1 | - | - |
| 8 ASBESTO | MADERA | PARQUET-LADRILLO | - | - | - | - | - | - |
| 9 ASBESTO | MADERA | CAÑA-TIERRA | - | - | - | - | - | - |
| 10 ASBESTO | ADOBE-CAÑA | ENTABLADO | - | - | - | - | - | - |
| 11 ASBESTO | ADOBE-CAÑA | PARQUET-LADRILLO | - | - | - | - | - | - |
| 12 ASBESTO | ADOBE-CAÑA | CAÑA-TIERRA | 1 | - | - | 1 | - | - |
| 13 ZINC | LADRILLO | ENTABLADO | 18 | 13 | 2 | 1 | 2 | - |
| 14 ZINC | LADRILLO | PARQUET-LADRILLO | 313 | 239 | 23 | 34 | 17 | - |
| 15 ZINC | LADRILLO | CAÑA-TIERRA | 3 | - | - | 1 | 2 | - |
| 16 ZINC | MADERA | ENTABLADO | 195 | 143 | 8 | 24 | 20 | - |
| 17 ZINC | MADERA | PARQUET-LADRILLO | 16 | 14 | 1 | 1 | - | - |
| 18 ZINC | MADERA | CAÑA-TIERRA | 13 | 10 | 1 | - | 1 | 1 |
| 19 ZINC | ADOBE-CAÑA | ENTABLADO | 165 | 111 | 6 | 20 | 28 | - |
| 20 ZINC | ADOBE-CAÑA | PARQUET-LADRILLO | 31 | 25 | 4 | 1 | 1 | - |
| 21 ZINC | ADOBE-CAÑA | CAÑA-TIERRA | 70 | 51 | 1 | 10 | 8 | - |
| 22 TEJA | LADRILLO | ENTABLADO | - | - | - | - | - | - |
| 23 TEJA | LADRILLO | PARQUET-LADRILLO | 5 | 4 | - | 1 | - | - |
| 24 TEJA | LADRILLO | CAÑA-TIERRA | - | - | - | - | - | - |
| 25 TEJA | MADERA | ENTABLADO | 3 | 3 | - | - | - | - |
| 26 TEJA | MADERA | PARQUET-LADRILLO | - | - | - | - | - | - |
| 27 TEJA | MADERA | CAÑA-TIERRA | - | - | - | - | - | - |
| 28 TEJA | ADOBE-CAÑA | ENTABLADO | 5 | 5 | - | - | - | - |
| 29 TEJA | ADOBE-CAÑA | PARQUET-LADRILLO | - | - | - | - | - | - |
| 30 TEJA | ADOBE-CAÑA | CAÑA-TIERRA | 5 | 2 | - | 1 | 2 | - |
| 31 PAJA | LADRILLO | ENTABLADO | - | - | - | - | - | - |
| 32 PAJA | LADRILLO | PARQUET-LADRILLO | - | - | - | - | - | - |
| 33 PAJA | LADRILLO | CAÑA-TIERRA | - | - | - | - | - | - |
| 34 PAJA | MADERA | ENTABLADO | 2 | 2 | - | - | - | - |
| 35 PAJA | MADERA | CAÑA-TIERRA | 2 | 1 | - | 1 | - | - |
| 36 PAJA | ADOBE-CAÑA | ENTABLADO | 17 | 14 | - | 1 | 2 | - |
| 37 PAJA | ADOBE-CAÑA | CAÑA-TIERRA | 44 | 34 | - | 10 | - | - |
| 38 NO CLASIFICADOS EN CATEG.ANTERIORES | | | 18 | 12 | 2 | 1 | 3 | - |

CUADRO No. 17 .- VIVIENDAS PARTICULARES OCUPADAS, POR NUMERO DE CUARTOS, SEGUN MATERIALES PREDOMINANTES EN TECHO, PAREDES Y PISO

| MATERIALES PREDOMINANTES EN: | | | TOTAL VIVIENDAS | NUMERO DE CUARTOS | | | | | | | | | |
|--|------------|------------------|--------------------|-------------------|-----|-----|-----|----|----|---|---|---|--------|
| TECHO | PAREDES | PISO | | 1 | 2 | 3 | 4 | 5 | 6 | 7 | 8 | 9 | 10 Y + |
| EL PIEDRERO | | | 1,001 | 184 | 370 | 237 | 120 | 54 | 21 | 7 | 2 | 4 | 2 |
| TOTAL | | | | | | | | | | | | | |
| 1 LOSA | LADRILLO | ENTABLADO | 4 | 1 | - | - | 2 | - | - | 1 | - | - | - |
| 2 LOSA | LADRILLO | PARQUET-LADRILLO | 46 | 2 | 8 | 8 | 10 | 9 | 6 | - | 1 | 1 | 1 |
| 3 LOSA | LADRILLO | CAÑA-TIERRA | - | - | - | - | - | - | - | - | - | - | - |
| 4 ASBESTO | LADRILLO | ENTABLADO | 2 | - | 1 | - | - | 1 | - | - | - | - | - |
| 5 ASBESTO | LADRILLO | PARQUET-LADRILLO | 20 | - | 3 | 3 | 7 | 6 | 1 | - | - | - | - |
| 6 ASBESTO | LADRILLO | CAÑA-TIERRA | - | - | - | - | - | - | - | - | - | - | - |
| 7 ASBESTO | MADERA | ENTABLADO | 3 | - | - | 2 | 1 | - | - | - | - | - | - |
| 8 ASBESTO | MADERA | PARQUET-LADRILLO | - | - | - | - | - | - | - | - | - | - | - |
| 9 ASBESTO | MADERA | CAÑA-TIERRA | - | - | - | - | - | - | - | - | - | - | - |
| 10 ASBESTO | ADOBE-CAÑA | ENTABLADO | - | - | - | - | - | - | - | - | - | - | - |
| 11 ASBESTO | ADOBE-CAÑA | PARQUET-LADRILLO | - | - | - | - | - | - | - | - | - | - | - |
| 12 ASBESTO | ADOBE-CAÑA | CAÑA-TIERRA | 1 | 1 | - | - | - | - | - | - | - | - | - |
| 13 ZINC | LADRILLO | ENTABLADO | 18 | 1 | 6 | 3 | 6 | - | 1 | 1 | - | - | - |
| 14 ZINC | LADRILLO | PARQUET-LADRILLO | 313 | 39 | 104 | 88 | 48 | 19 | 9 | 5 | - | 1 | - |
| 15 ZINC | LADRILLO | CAÑA-TIERRA | 3 | - | 1 | 1 | 1 | - | - | - | - | - | - |
| 16 ZINC | MADERA | ENTABLADO | 195 | 46 | 74 | 45 | 19 | 8 | 2 | - | - | 1 | - |
| 17 ZINC | MADERA | PARQUET-LADRILLO | 16 | 3 | 8 | 2 | 1 | 2 | - | - | - | - | - |
| 18 ZINC | MADERA | CAÑA-TIERRA | 13 | 4 | 3 | 3 | 3 | - | - | - | - | - | - |
| 19 ZINC | ADOBE-CAÑA | ENTABLADO | 165 | 22 | 78 | 43 | 16 | 5 | 1 | - | - | - | - |
| 20 ZINC | ADOBE-CAÑA | PARQUET-LADRILLO | 31 | 5 | 18 | 6 | 1 | 1 | - | - | - | - | - |
| 21 ZINC | ADOBE-CAÑA | CAÑA-TIERRA | 70 | 26 | 30 | 12 | 1 | 1 | - | - | - | - | - |
| 22 TEJA | LADRILLO | ENTABLADO | - | - | - | - | - | - | - | - | - | - | - |
| 23 TEJA | LADRILLO | PARQUET-LADRILLO | 5 | 1 | 1 | 1 | 1 | - | - | - | - | 1 | - |
| 24 TEJA | LADRILLO | CAÑA-TIERRA | - | - | - | - | - | - | - | - | - | - | - |
| 25 TEJA | MADERA | ENTABLADO | 3 | - | 1 | 2 | - | - | - | - | - | - | - |
| 26 TEJA | MADERA | PARQUET-LADRILLO | - | - | - | - | - | - | - | - | - | - | - |
| 27 TEJA | MADERA | CAÑA-TIERRA | - | - | - | - | - | - | - | - | - | - | - |
| 28 TEJA | ADOBE-CAÑA | ENTABLADO | 5 | - | 3 | 1 | - | 1 | - | - | - | - | - |
| 29 TEJA | ADOBE-CAÑA | PARQUET-LADRILLO | - | - | - | - | - | - | - | - | - | - | - |
| 30 TEJA | ADOBE-CAÑA | CAÑA-TIERRA | 5 | 1 | 3 | 1 | - | - | - | - | - | - | - |
| 31 PAJA | LADRILLO | ENTABLADO | - | - | - | - | - | - | - | - | - | - | - |
| 32 PAJA | LADRILLO | PARQUET-LADRILLO | - | - | - | - | - | - | - | - | - | - | - |
| 33 PAJA | LADRILLO | CAÑA-TIERRA | - | - | - | - | - | - | - | - | - | - | - |
| 34 PAJA | MADERA | ENTABLADO | 2 | 1 | 1 | - | - | - | - | - | - | - | - |
| 35 PAJA | MADERA | CAÑA-TIERRA | 2 | 1 | 1 | - | - | - | - | - | - | - | - |
| 36 PAJA | ADOBE-CAÑA | ENTABLADO | 17 | 6 | 8 | 3 | - | - | - | - | - | - | - |
| 37 PAJA | ADOBE-CAÑA | CAÑA-TIERRA | 44 | 19 | 14 | 10 | 1 | - | - | - | - | - | - |
| 38 NO CLASIFICADOS EN CATEG.ANTERIORES | | | 18 | 5 | 4 | 3 | 2 | 1 | 1 | - | 1 | - | 1 |

CUADRO No. 18 .- VIVIENDAS PARTICULARES OCUPADAS, POR NUMERO DE DORMITORIOS, SEGUN MATERIALES PREDOMINANTES EN TECHO, PAREDES Y PISO

| MATERIALES PREDOMINANTES EN: | | | TOTAL VIVIENDAS | NUMERO DE DORMITORIOS | | | | | | | |
|------------------------------|--------------------------------------|------------|--------------------|-----------------------|-----|-----|-----|----|----|---|---------|
| TECHO | PAREDES | PISO | | 0 | 1 | 2 | 3 | 4 | 5 | 6 | 7 Y MAS |
| TOTAL | | | 1,001 | 17 | 524 | 310 | 100 | 32 | 11 | 6 | 1 |
| 1 | LOSA | LADRILLO | ENTABLADO | 4 | - | 1 | 1 | 2 | - | - | - |
| 2 | LOSA | LADRILLO | PARQUET-LADRILLO | 46 | - | 8 | 15 | 14 | 5 | 4 | - |
| 3 | LOSA | LADRILLO | CAÑA-TIERRA | - | - | - | - | - | - | - | - |
| 4 | ASBESTO | LADRILLO | ENTABLADO | 2 | - | 1 | - | 1 | - | - | - |
| 5 | ASBESTO | LADRILLO | PARQUET-LADRILLO | 20 | - | 8 | 6 | 4 | 2 | - | - |
| 6 | ASBESTO | LADRILLO | CAÑA-TIERRA | - | - | - | - | - | - | - | - |
| 7 | ASBESTO | MADERA | ENTABLADO | 3 | - | - | 3 | - | - | - | - |
| 8 | ASBESTO | MADERA | PARQUET-LADRILLO | - | - | - | - | - | - | - | - |
| 9 | ASBESTO | MADERA | CAÑA-TIERRA | - | - | - | - | - | - | - | - |
| 10 | ASBESTO | ADOBE-CAÑA | ENTABLADO | - | - | - | - | - | - | - | - |
| 11 | ASBESTO | ADOBE-CAÑA | PARQUET-LADRILLO | - | - | - | - | - | - | - | - |
| 12 | ASBESTO | ADOBE-CAÑA | CAÑA-TIERRA | 1 | 1 | - | - | - | - | - | - |
| 13 | ZINC | LADRILLO | ENTABLADO | 18 | - | 10 | 6 | - | 2 | - | - |
| 14 | ZINC | LADRILLO | PARQUET-LADRILLO | 313 | 5 | 133 | 111 | 43 | 10 | 5 | 5 |
| 15 | ZINC | LADRILLO | CAÑA-TIERRA | 3 | - | 1 | 2 | - | - | - | - |
| 16 | ZINC | MADERA | ENTABLADO | 195 | 2 | 108 | 66 | 12 | 6 | 1 | - |
| 17 | ZINC | MADERA | PARQUET-LADRILLO | 16 | - | 10 | 5 | 1 | - | - | - |
| 18 | ZINC | MADERA | CAÑA-TIERRA | 13 | - | 8 | 4 | 1 | - | - | - |
| 19 | ZINC | ADOBE-CAÑA | ENTABLADO | 165 | 2 | 93 | 52 | 14 | 4 | - | - |
| 20 | ZINC | ADOBE-CAÑA | PARQUET-LADRILLO | 31 | - | 18 | 11 | 2 | - | - | - |
| 21 | ZINC | ADOBE-CAÑA | CAÑA-TIERRA | 70 | 4 | 53 | 9 | 3 | 1 | - | - |
| 22 | TEJA | LADRILLO | ENTABLADO | - | - | - | - | - | - | - | - |
| 23 | TEJA | LADRILLO | PARQUET-LADRILLO | 5 | - | 2 | 2 | 1 | - | - | - |
| 24 | TEJA | LADRILLO | CAÑA-TIERRA | - | - | - | - | - | - | - | - |
| 25 | TEJA | MADERA | ENTABLADO | 3 | - | 2 | 1 | - | - | - | - |
| 26 | TEJA | MADERA | PARQUET-LADRILLO | - | - | - | - | - | - | - | - |
| 27 | TEJA | MADERA | CAÑA-TIERRA | - | - | - | - | - | - | - | - |
| 28 | TEJA | ADOBE-CAÑA | ENTABLADO | 5 | 1 | 2 | 1 | - | 1 | - | - |
| 29 | TEJA | ADOBE-CAÑA | PARQUET-LADRILLO | - | - | - | - | - | - | - | - |
| 30 | TEJA | ADOBE-CAÑA | CAÑA-TIERRA | 5 | - | 5 | - | - | - | - | - |
| 31 | PAJA | LADRILLO | ENTABLADO | - | - | - | - | - | - | - | - |
| 32 | PAJA | LADRILLO | PARQUET-LADRILLO | - | - | - | - | - | - | - | - |
| 33 | PAJA | LADRILLO | CAÑA-TIERRA | - | - | - | - | - | - | - | - |
| 34 | PAJA | MADERA | ENTABLADO | 2 | - | 2 | - | - | - | - | - |
| 35 | PAJA | MADERA | CAÑA-TIERRA | 2 | - | 2 | - | - | - | - | - |
| 36 | PAJA | ADOBE-CAÑA | ENTABLADO | 17 | - | 13 | 4 | - | - | - | - |
| 37 | PAJA | ADOBE-CAÑA | CAÑA-TIERRA | 44 | 1 | 33 | 9 | 1 | - | - | - |
| 38 | NO CLASIFICADOS EN CATEG. ANTERIORES | | | 18 | 1 | 11 | 2 | 1 | 1 | 1 | 1 |

CUADRO No. 19 .- VIVIENDAS PARTICULARES OCUPADAS, POR NUMERO DE OCUPANTES, SEGUN MATERIALES PREDOMINANTES EN TECHO, PAREDES Y PISO

| MATERIALES PREDOMINANTES EN: | | | TOTAL VIVIENDAS | NUMERO DE OCUPANTES | | | | | | | | | |
|------------------------------|--------------------------------------|------------|--------------------|---------------------|----|-----|-----|-----|-----|----|----|----|--------|
| TECHO | PAREDES | PISO | | 1 | 2 | 3 | 4 | 5 | 6 | 7 | 8 | 9 | 10 Y + |
| TOTAL | | | 1,001 | 94 | 85 | 138 | 169 | 150 | 128 | 91 | 60 | 45 | 41 |
| 1 | LOSA | LADRILLO | ENTABLADO | 4 | - | - | 1 | 1 | 1 | - | - | - | - |
| 2 | LOSA | LADRILLO | PARQUET-LADRILLO | 46 | 1 | 2 | 8 | 8 | 5 | 8 | 6 | 2 | 1 |
| 3 | LOSA | LADRILLO | CAÑA-TIERRA | - | - | - | - | - | - | - | - | - | - |
| 4 | ASBESTO | LADRILLO | ENTABLADO | 2 | - | 1 | - | - | 1 | - | - | - | - |
| 5 | ASBESTO | LADRILLO | PARQUET-LADRILLO | 20 | 4 | 2 | 3 | 3 | 1 | 4 | 1 | - | 1 |
| 6 | ASBESTO | LADRILLO | CAÑA-TIERRA | - | - | - | - | - | - | - | - | - | - |
| 7 | ASBESTO | MADERA | ENTABLADO | 3 | - | - | - | 1 | 1 | - | - | 1 | - |
| 8 | ASBESTO | MADERA | PARQUET-LADRILLO | - | - | - | - | - | - | - | - | - | - |
| 9 | ASBESTO | MADERA | CAÑA-TIERRA | - | - | - | - | - | - | - | - | - | - |
| 10 | ASBESTO | ADOBE-CAÑA | ENTABLADO | - | - | - | - | - | - | - | - | - | - |
| 11 | ASBESTO | ADOBE-CAÑA | PARQUET-LADRILLO | - | - | - | - | - | - | - | - | - | - |
| 12 | ASBESTO | ADOBE-CAÑA | CAÑA-TIERRA | 1 | - | 1 | - | - | - | - | - | - | - |
| 13 | ZINC | LADRILLO | ENTABLADO | 18 | 1 | 3 | 4 | 3 | 3 | 1 | 3 | - | - |
| 14 | ZINC | LADRILLO | PARQUET-LADRILLO | 313 | 29 | 23 | 46 | 55 | 48 | 39 | 24 | 17 | 16 |
| 15 | ZINC | LADRILLO | CAÑA-TIERRA | 3 | - | - | - | - | 1 | - | 1 | - | - |
| 16 | ZINC | MADERA | ENTABLADO | 195 | 18 | 15 | 31 | 31 | 34 | 15 | 21 | 13 | 10 |
| 17 | ZINC | MADERA | PARQUET-LADRILLO | 16 | - | 4 | 2 | 2 | 1 | 2 | 3 | 1 | 1 |
| 18 | ZINC | MADERA | CAÑA-TIERRA | 13 | 1 | - | 1 | 1 | 7 | 1 | 1 | - | 1 |
| 19 | ZINC | ADOBE-CAÑA | ENTABLADO | 165 | 12 | 18 | 15 | 29 | 24 | 29 | 12 | 15 | 6 |
| 20 | ZINC | ADOBE-CAÑA | PARQUET-LADRILLO | 31 | 3 | 1 | 3 | 6 | 4 | 9 | 2 | 2 | 1 |
| 21 | ZINC | ADOBE-CAÑA | CAÑA-TIERRA | 70 | 9 | 6 | 9 | 14 | 5 | 6 | 10 | 5 | 6 |
| 22 | TEJA | LADRILLO | ENTABLADO | - | - | - | - | - | - | - | - | - | - |
| 23 | TEJA | LADRILLO | PARQUET-LADRILLO | 5 | 2 | - | - | 2 | - | - | 1 | - | - |
| 24 | TEJA | LADRILLO | CAÑA-TIERRA | - | - | - | - | - | - | - | - | - | - |
| 25 | TEJA | MADERA | ENTABLADO | 3 | 1 | - | - | - | - | 1 | - | - | 1 |
| 26 | TEJA | MADERA | PARQUET-LADRILLO | - | - | - | - | - | - | - | - | - | - |
| 27 | TEJA | MADERA | CAÑA-TIERRA | - | - | - | - | - | - | - | - | - | - |
| 28 | TEJA | ADOBE-CAÑA | ENTABLADO | 5 | - | - | 1 | - | - | 2 | 2 | - | - |
| 29 | TEJA | ADOBE-CAÑA | PARQUET-LADRILLO | - | - | - | - | - | - | - | - | - | - |
| 30 | TEJA | ADOBE-CAÑA | CAÑA-TIERRA | 5 | - | - | 1 | 2 | - | 1 | - | - | 1 |
| 31 | PAJA | LADRILLO | ENTABLADO | - | - | - | - | - | - | - | - | - | - |
| 32 | PAJA | LADRILLO | PARQUET-LADRILLO | - | - | - | - | - | - | - | - | - | - |
| 33 | PAJA | LADRILLO | CAÑA-TIERRA | - | - | - | - | - | - | - | - | - | - |
| 34 | PAJA | MADERA | ENTABLADO | 2 | - | - | 1 | - | - | 1 | - | - | - |
| 35 | PAJA | MADERA | CAÑA-TIERRA | 2 | - | - | 1 | - | - | 1 | - | - | - |
| 36 | PAJA | ADOBE-CAÑA | ENTABLADO | 17 | 3 | 2 | 4 | 2 | 3 | 2 | 1 | - | - |
| 37 | PAJA | ADOBE-CAÑA | CAÑA-TIERRA | 44 | 7 | 4 | 4 | 8 | 9 | 5 | - | 4 | 1 |
| 38 | NO CLASIFICADOS EN CATEG. ANTERIORES | | | 18 | 3 | 3 | 3 | 1 | 2 | - | 3 | - | 2 |

CUADRO No. 20 - VIVIENDAS PARTICULARES OCUPADAS, POR NUMERO DE PERSONAS POR CUARTO, SEGUN MATERIALES PREDOMINANTES EN TECHO, PAREDES Y PISO

| MATERIALES PREDOMINANTES EN: | | | TOTAL VIVIENDAS | NUMERO DE PERSONAS POR CUARTO | | | | | |
|------------------------------|--------------------------------------|------------|------------------|-------------------------------|------------|------------|------------|-----------|-----------|
| TECHO | PAREDES | PISO | | MENOS DE 1 | DE 1 A 2 | DE 3 A 4 | DE 5 A 6 | 7 Y MAS | |
| EL PIEDRERO | | | TOTAL | 1,001 | 147 | 568 | 209 | 57 | 20 |
| 1 | LOSA | LADRILLO | ENTABLADO | 4 | 2 | 1 | - | 1 | - |
| 2 | LOSA | LADRILLO | PARQUET-LADRILLO | 46 | 12 | 28 | 5 | 1 | - |
| 3 | LOSA | LADRILLO | CAÑA-TIERRA | - | - | - | - | - | - |
| 4 | ASBESTO | LADRILLO | ENTABLADO | 2 | 1 | 1 | - | - | - |
| 5 | ASBESTO | LADRILLO | PARQUET-LADRILLO | 20 | 10 | 9 | 1 | - | - |
| 6 | ASBESTO | LADRILLO | CAÑA-TIERRA | - | - | - | - | - | - |
| 7 | ASBESTO | MADERA | ENTABLADO | 3 | - | 3 | - | - | - |
| 8 | ASBESTO | MADERA | PARQUET-LADRILLO | - | - | - | - | - | - |
| 9 | ASBESTO | MADERA | CAÑA-TIERRA | - | - | - | - | - | - |
| 10 | ASBESTO | ADOBE-CAÑA | ENTABLADO | - | - | - | - | - | - |
| 11 | ASBESTO | ADOBE-CAÑA | PARQUET-LADRILLO | - | - | - | - | - | - |
| 12 | ASBESTO | ADOBE-CAÑA | CAÑA-TIERRA | 1 | - | 1 | - | - | - |
| 13 | ZINC | LADRILLO | ENTABLADO | 18 | 5 | 10 | 3 | - | - |
| 14 | ZINC | LADRILLO | PARQUET-LADRILLO | 313 | 49 | 201 | 44 | 13 | 6 |
| 15 | ZINC | LADRILLO | CAÑA-TIERRA | 3 | - | 2 | 1 | - | - |
| 16 | ZINC | MADERA | ENTABLADO | 195 | 28 | 98 | 51 | 14 | 4 |
| 17 | ZINC | MADERA | PARQUET-LADRILLO | 16 | 2 | 7 | 6 | - | 1 |
| 18 | ZINC | MADERA | CAÑA-TIERRA | 13 | 1 | 7 | 2 | - | 1 |
| 19 | ZINC | ADOBE-CAÑA | ENTABLADO | 165 | 19 | 93 | 44 | 9 | - |
| 20 | ZINC | ADOBE-CAÑA | PARQUET-LADRILLO | 31 | 2 | 16 | 11 | 2 | - |
| 21 | ZINC | ADOBE-CAÑA | CAÑA-TIERRA | 70 | 5 | 32 | 24 | 4 | 5 |
| 22 | TEJA | LADRILLO | ENTABLADO | - | - | - | - | - | - |
| 23 | TEJA | LADRILLO | PARQUET-LADRILLO | 5 | 2 | 3 | - | - | - |
| 24 | TEJA | LADRILLO | CAÑA-TIERRA | - | - | - | - | - | - |
| 25 | TEJA | MADERA | ENTABLADO | 3 | 1 | 1 | - | 1 | - |
| 26 | TEJA | MADERA | PARQUET-LADRILLO | - | - | - | - | - | - |
| 27 | TEJA | MADERA | CAÑA-TIERRA | - | - | - | - | - | - |
| 28 | TEJA | ADOBE-CAÑA | ENTABLADO | 5 | - | 3 | 2 | - | - |
| 29 | TEJA | ADOBE-CAÑA | PARQUET-LADRILLO | - | - | - | - | - | - |
| 30 | TEJA | ADOBE-CAÑA | CAÑA-TIERRA | 5 | - | 2 | 3 | - | - |
| 31 | PAJA | LADRILLO | ENTABLADO | - | - | - | - | - | - |
| 32 | PAJA | LADRILLO | PARQUET-LADRILLO | - | - | - | - | - | - |
| 33 | PAJA | LADRILLO | CAÑA-TIERRA | - | - | - | - | - | - |
| 34 | PAJA | MADERA | ENTABLADO | 2 | - | 1 | - | 1 | - |
| 35 | PAJA | MADERA | CAÑA-TIERRA | 2 | - | 1 | - | 1 | - |
| 36 | PAJA | ADOBE-CAÑA | ENTABLADO | 17 | 1 | 11 | 2 | 3 | - |
| 37 | PAJA | ADOBE-CAÑA | CAÑA-TIERRA | 44 | 3 | 27 | 7 | 5 | 2 |
| 38 | NO CLASIFICADOS EN CATEG. ANTERIORES | | | 18 | 4 | 10 | 3 | - | 1 |

CUADRO No. 21 - VIVIENDAS PARTICULARES OCUPADAS, POR NUMERO DE PERSONAS POR DORMITORIO, SEGUN MATERIALES PREDOMINANTES EN TECHO, PAREDES Y PISO

| MATERIALES PREDOMINANTES EN: | | | TOTAL VIVIENDAS | NUMERO DE PERSONAS POR DORMITORIO | | | | | |
|------------------------------|--------------------------------------|------------|------------------|-----------------------------------|-----------|------------|------------|------------|-----------|
| TECHO | PAREDES | PISO | | MENOS DE 1 | DE 1 A 2 | DE 3 A 4 | DE 5 A 6 | 7 Y MAS | |
| EL PIEDRERO | | | TOTAL | 1,001 | 26 | 402 | 324 | 161 | 88 |
| 1 | LOSA | LADRILLO | ENTABLADO | 4 | - | 3 | - | 1 | - |
| 2 | LOSA | LADRILLO | PARQUET-LADRILLO | 46 | - | 32 | 8 | 6 | - |
| 3 | LOSA | LADRILLO | CAÑA-TIERRA | - | - | - | - | - | - |
| 4 | ASBESTO | LADRILLO | ENTABLADO | 2 | 1 | - | - | 1 | - |
| 5 | ASBESTO | LADRILLO | PARQUET-LADRILLO | 20 | - | 14 | 5 | 1 | - |
| 6 | ASBESTO | LADRILLO | CAÑA-TIERRA | - | - | - | - | - | - |
| 7 | ASBESTO | MADERA | ENTABLADO | 3 | - | 2 | 1 | - | - |
| 8 | ASBESTO | MADERA | PARQUET-LADRILLO | - | - | - | - | - | - |
| 9 | ASBESTO | MADERA | CAÑA-TIERRA | - | - | - | - | - | - |
| 10 | ASBESTO | ADOBE-CAÑA | ENTABLADO | - | - | - | - | - | - |
| 11 | ASBESTO | ADOBE-CAÑA | PARQUET-LADRILLO | - | - | - | - | - | - |
| 12 | ASBESTO | ADOBE-CAÑA | CAÑA-TIERRA | 1 | - | - | - | - | - |
| 13 | ZINC | LADRILLO | ENTABLADO | 18 | 1 | 8 | 6 | 2 | 1 |
| 14 | ZINC | LADRILLO | PARQUET-LADRILLO | 313 | 12 | 146 | 91 | 45 | 19 |
| 15 | ZINC | LADRILLO | CAÑA-TIERRA | 3 | - | 1 | 1 | - | 1 |
| 16 | ZINC | MADERA | ENTABLADO | 195 | 5 | 69 | 70 | 32 | 19 |
| 17 | ZINC | MADERA | PARQUET-LADRILLO | 16 | - | 6 | 6 | 2 | 2 |
| 18 | ZINC | MADERA | CAÑA-TIERRA | 13 | - | 5 | 2 | 5 | 1 |
| 19 | ZINC | ADOBE-CAÑA | ENTABLADO | 165 | 4 | 55 | 61 | 30 | 15 |
| 20 | ZINC | ADOBE-CAÑA | PARQUET-LADRILLO | 31 | - | 10 | 10 | 11 | - |
| 21 | ZINC | ADOBE-CAÑA | CAÑA-TIERRA | 70 | 1 | 16 | 28 | 8 | 17 |
| 22 | TEJA | LADRILLO | ENTABLADO | - | - | - | - | - | - |
| 23 | TEJA | LADRILLO | PARQUET-LADRILLO | 5 | 1 | 3 | 1 | - | - |
| 24 | TEJA | LADRILLO | CAÑA-TIERRA | - | - | - | - | - | - |
| 25 | TEJA | MADERA | ENTABLADO | 3 | - | 1 | 1 | - | 1 |
| 26 | TEJA | MADERA | PARQUET-LADRILLO | - | - | - | - | - | - |
| 27 | TEJA | MADERA | CAÑA-TIERRA | - | - | - | - | - | - |
| 28 | TEJA | ADOBE-CAÑA | ENTABLADO | 5 | - | 1 | 2 | - | 2 |
| 29 | TEJA | ADOBE-CAÑA | PARQUET-LADRILLO | - | - | - | - | - | - |
| 30 | TEJA | ADOBE-CAÑA | CAÑA-TIERRA | 5 | - | - | 3 | 1 | 1 |
| 31 | PAJA | LADRILLO | ENTABLADO | - | - | - | - | - | - |
| 32 | PAJA | LADRILLO | PARQUET-LADRILLO | - | - | - | - | - | - |
| 33 | PAJA | LADRILLO | CAÑA-TIERRA | - | - | - | - | - | - |
| 34 | PAJA | MADERA | ENTABLADO | 2 | - | - | 1 | 1 | - |
| 35 | PAJA | MADERA | CAÑA-TIERRA | 2 | - | - | 1 | 1 | - |
| 36 | PAJA | ADOBE-CAÑA | ENTABLADO | 17 | - | 9 | 3 | 4 | 1 |
| 37 | PAJA | ADOBE-CAÑA | CAÑA-TIERRA | 44 | - | 12 | 19 | 10 | 3 |
| 38 | NO CLASIFICADOS EN CATEG. ANTERIORES | | | 18 | 1 | 9 | 4 | - | 4 |

CUADRO No. 22.- VIVIENDAS PARTICULARES OCUPADAS, POR TIPO DE VIVIENDA, SEGUN CENTROS POBLADOS, VIVIENDAS Y OCUPANTES

| CENTROS POBLADOS VIVIENDAS Y OCUPANTES | TOTAL VIVIENDAS | TIPO DE VIVIENDA | | | | | | | |
|--|-----------------|------------------|--------------|--------------------------------|----------|--------|---------|-------|-------|
| | | CASA O VILLA | DEPARTAMENTO | CUARTOS EN CASA DE INQUILINATO | MEDIAGUA | RANCHO | COVACHA | CHOZA | OTROS |
| EL PIEDRERO | | | | | | | | | |
| VIVIENDAS | 1,001 | 661 | 1 | 5 | 241 | 93 | - | - | - |
| OCUPANTES | 4,868 | 3,400 | 3 | 20 | 1,040 | 405 | - | - | - |
| CENTROS POBLADOS | | | | | | | | | |
| VIVIENDAS | 256 | 214 | - | 2 | 26 | 14 | - | - | - |
| OCUPANTES | 1,154 | 975 | - | 7 | 115 | 57 | - | - | - |
| EL PIEDRERO | | | | | | | | | |
| VIVIENDAS | 181 | 151 | - | 2 | 21 | 7 | - | - | - |
| OCUPANTES | 837 | 705 | - | 7 | 97 | 28 | - | - | - |
| PUEBLO NUEVO | | | | | | | | | |
| VIVIENDAS | 75 | 63 | - | - | 5 | 7 | - | - | - |
| OCUPANTES | 317 | 270 | - | - | 18 | 29 | - | - | - |
| RESTO PERIFERIA | | | | | | | | | |
| VIVIENDAS | 745 | 447 | 1 | 3 | 215 | 79 | - | - | - |
| OCUPANTES | 3,714 | 2,425 | 3 | 13 | 925 | 348 | - | - | - |

CUADRO No. 23.- VIVIENDAS PARTICULARES OCUPADAS, POR ABASTECIMIENTO DE AGUA, SEGUN CENTROS POBLADOS Y AREA

| CENTROS POBLADOS Y AREA | TOTAL VIVIENDAS | ABASTECIMIENTO DE AGUA | | | | | | | | | | |
|-------------------------|-----------------|---------------------------|-----------------------------------|----------------------------------|--------------------------------------|-----------------------------|-------------------------|-------------|------|---------------------------------|------|------------------|
| | | SISTEMA DE ABASTECIMIENTO | | | | | MEDIO DE ABASTECIMIENTO | | | | OTRO | |
| | | TOTAL | POR TUBERIA DENTRO DE LA VIVIENDA | POR TUBERIA FUERA DE LA VIVIENDA | POR TUBERIA FUERA DEL LOTE O TERRENO | NO RECIBE AGUA POR TUBERIA. | TOTAL | RED PUBLICA | POZO | RIO, VERDIENTE, ACEQUIA O CANAL | | CARRO REPARTIDOR |
| EL PIEDRERO | 1,001 | 1,001 | 159 | 206 | 55 | 581 | 1,001 | 320 | 302 | 354 | 10 | 15 |
| CENTROS POBLADOS | 256 | 256 | 130 | 50 | 13 | 63 | 256 | 155 | 49 | 47 | 3 | 2 |
| EL PIEDRERO | 181 | 181 | 110 | 40 | 13 | 18 | 181 | 153 | 13 | 12 | 3 | - |
| PUEBLO NUEVO | 75 | 75 | 20 | 10 | - | 45 | 75 | 2 | 36 | 35 | - | 2 |
| RESTO PERIFERIA | 745 | 745 | 29 | 156 | 42 | 518 | 745 | 165 | 253 | 307 | 7 | 13 |

CUADRO No. 24.- VIVIENDAS PARTICULARES OCUPADAS, POR SERVICIOS QUE DISPONEN, SEGUN CENTROS POBLADOS Y AREA

| CENTROS POBLADOS Y AREA | TOTAL VIVIENDAS | ELIMINACION DE AGUAS SERVIDAS | | | | SERVICIO ELECT. | | SERVICIO TELEF. | | SIST. DE ELIMINACION DE BASURA | | | |
|-------------------------|-----------------|---------------------------------|------------|------------|---------|-----------------|----------|-----------------|----------|--------------------------------|--------------------------------|-----------------------------|------------|
| | | RED PUBLICA DE AL-CANTARRILLADO | POZO CIEGO | OTRA FORMA | NINGUNO | SI TIENE | NO TIENE | SI TIENE | NO TIENE | POR CARRO RECOLECTOR | EN TERRENO BALDIO O QUE- BRADA | POR INCINERACION O ENTIERRO | OTRA FORMA |
| EL PIEDRERO | 1,001 | 85 | 383 | 161 | 372 | 604 | 397 | 15 | 986 | 140 | 353 | 437 | 71 |
| CENTROS POBLADOS | 256 | 83 | 90 | 58 | 25 | 224 | 32 | 11 | 245 | 140 | 73 | 39 | 4 |
| EL PIEDRERO | 181 | 82 | 43 | 44 | 12 | 156 | 25 | 11 | 170 | 103 | 53 | 21 | 4 |
| PUEBLO NUEVO | 75 | 1 | 47 | 14 | 13 | 68 | 7 | - | 75 | 37 | 20 | 18 | - |
| RESTO PERIFERIA | 745 | 2 | 293 | 103 | 347 | 380 | 365 | 4 | 741 | - | 280 | 398 | 67 |

CONT. CUADRO No. 24.- VIVIENDAS PARTICULARES OCUPADAS, POR SERVICIOS QUE DISPONEN, SEGUN CENTROS POBLADOS Y AREA

| CENTROS POBLADOS Y AREA | SERVICIO HIGIENICO | | | | SERVICIO DE DUCHA | | |
|-------------------------|---------------------------|-----------------------|---------|---------|-------------------|-----------|----------|
| | ESCUSADO DE USO EXCLUSIVO | ESCUSADO DE USO COMUN | LETRINA | NINGUNO | USO EXCLUSIVO | USO COMUN | NO TIENE |
| EL PIEDRERO | 221 | 18 | 346 | 416 | 186 | 17 | 798 |
| CENTROS POBLADOS | 130 | 10 | 95 | 21 | 103 | 5 | 148 |
| EL PIEDRERO | 122 | 4 | 48 | 7 | 95 | 4 | 82 |
| PUEBLO NUEVO | 8 | 6 | 47 | 14 | 8 | 1 | 66 |
| RESTO PERIFERIA | 91 | 8 | 251 | 395 | 83 | 12 | 650 |

Para información más detallada y adquisiciones dirigirse al Instituto Nacional de Estadística y Censos (INEC).

Oficina Matriz:
 Av. 10 de Agosto 229, Edif. San Luis
 Teléfonos: 519-022 519-320
 Télex 21421 INEC ED Fax: 580041. Quito.

Subdirección de Operaciones del Litoral:
 Hurtado 1001 y Tungurahua
 Teléfonos: 362-897 365-577. Guayaquil.

Oficina Regional del Norte:
 Guayaquil 1740 y Caldas Edif. Centro Comercial Quito
 Teléfono: 510-515. Quito.

Oficina Regional del Centro:
 Bolivia y Av. de las Américas (Cda. Ingahurco)
 Teléfonos: 827-051 824-856. Ambato.

Oficina Regional del Sur:
 Antonio Borrero 564 Edif. Pacífico
 Teléfonos: 831-045 821-104. Cuenca.

Esta publicación fue preparada e impresa en el
 Instituto Nacional de Estadística y Censos
 QUITO, marzo de 1992

TIRAJE 300 EJEMPLARES

DENTRO DEL PAIS S/. 3.000,00
EXTERIOR:
VIA SUPERFICIE US\$ 33,00
VIA AEREA US\$ 41,00

Prohibido el uso y la reproducción total o parcial sin citar que la fuente es el Instituto Nacional de Estadística y Censos (INEC).