

Resultados Censo Nacional Económico

Contenido



1. Ficha técnica y datos generales del Censo
2. Distribución provincial y por rama de actividad de establecimientos
3. Ejemplos de uso y análisis de la información: perfiles cantonales productivos
4. Ejemplos de uso y análisis de la información: información para emprendimientos
5. Agradecimientos

1

Ficha técnica y datos generales

¿Qué es el Censo Nacional Económico?

Es un conteo de todas las unidades económicas que conforman el sector productivo, su ubicación, así como el registro de sus características principales. Se lleva a cabo mediante una serie de visitas a los establecimientos económicos.

¿A quién se censó?

Locales auxiliares: Soporte de un establecimiento sin ejercer una actividad productiva. Ejemplo: bodega, parqueadero

Establecimientos visibles: Unidad económica cuya finalidad es producir bienes y servicios y está ubicada en un lugar determinado.

Empresas: Persona natural o jurídica autónoma, propietaria o administradora de **uno** o más establecimientos.

¿Dónde se censó?

- Áreas amanzanadas (2.000 y más habitantes) -
Corredores viales principales

- Zonas de actividad económica especial - Grandes
empresas (eje transversal)

Parámetros del proceso censal

Sectores visitados y establecimientos registrados

- 22.684 sectores censados
- 572.335 establecimientos visitados
- 511.130 establecimientos analizados

Fechas de empadronamiento y personal involucrado

- De septiembre a noviembre del 2010
- 1.900 personas entre personal operativo y administrativo del proceso

Clasificaciones utilizadas

- CIIU 4.0: Clasificación Industrial Internacional Uniforme
- CPC 2.0: Clasificación Central de Productos

Universo sectorial de investigación

- Manufactura, construcción, comercio, restaurantes y hoteles, transporte y comunicaciones, intermediación financiera, servicios inmobiliarios y a las empresas de administración pública, educación, salud, servicios sociales y personales

Etapas del Censo Económico



**Actualización
cartográfica**



Empadronamiento



Procesamiento



**Lanzamiento de
resultados**

Finalizado

Finalizado

Finalizado

En proceso

Potencial de información a partir del censo

El censo permite actualizar, después de **30 años**, la información productiva y económica del Ecuador.

El censo dará toda la información de base al Sistema de Estadísticas Económicas.

El censo puede dar información a varios niveles de desagregación, tanto en el territorio como en ramas de actividad.

El censo actual será la base del Directorio de Empresas



- ✓ Este proyecto se encuentra en marcha en el INEC y actualizará, en tiempo real, la información de los establecimientos, vía fuentes administrativas (SRI, IESS, entre otras) y las encuestas propias de la institución.
- ✓ El directorio de empresas evitará la realización de futuros censos.

2

Distribución provincial y por rama de actividad de establecimientos

¿Cuántos empleados fueron contratados por los establecimientos económicos del Ecuador en el 2009?



CONTRATARON

Personal Ocupado Total

2.059.504

personas

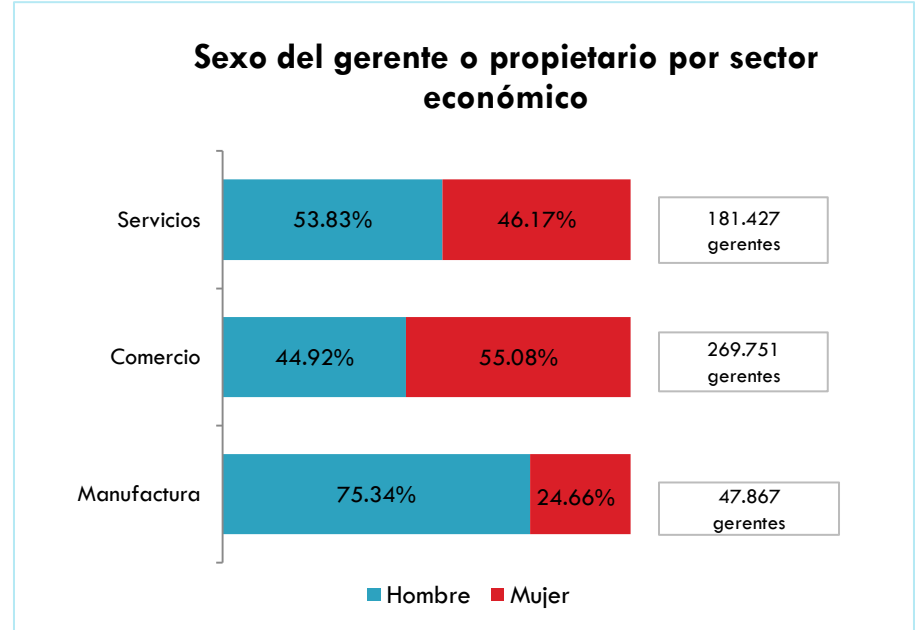



56,2%
HOMBRES

43,8%
MUJERES

¿De los propietarios o gerentes, cuántos son hombres y mujeres?

Existen
500.217
gerentes o propietarios de
establecimientos económicos



¿Cuántos establecimientos recibieron financiamiento en el 2009?

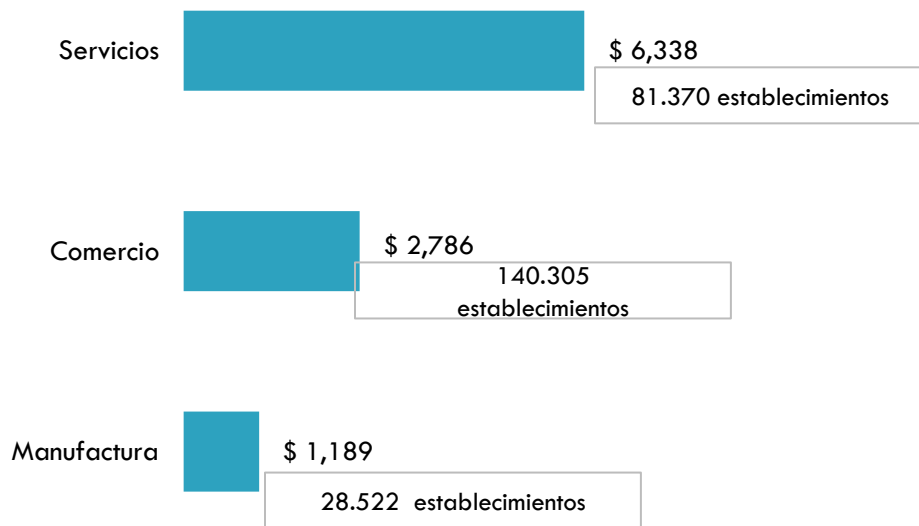
Montos de financiamiento por tipo de fuente en el 2009 (millones de dólares)



98.309 establecimientos
obtuvieron financiamiento en
el 2009 por un monto de
USD 6.086
millones

¿Cuál es la necesidad de financiamiento en el Ecuador?

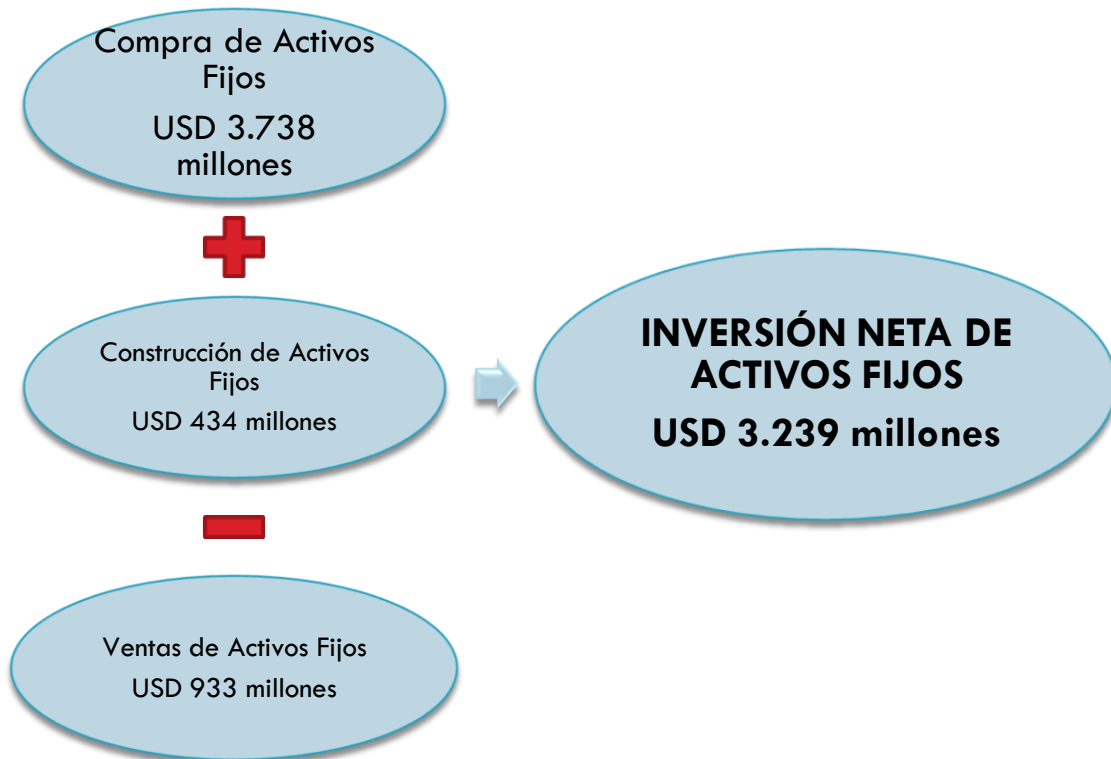
Necesidad de financiamiento por sector económico (Millones de dólares)



250.712
establecimientos afirmaron
requerir financiamiento en
2010

Monto de financiamiento
USD 10.826
millones

¿Cuál fue el nivel de inversión en activos fijos de los establecimientos económicos en el Ecuador en el 2009?



La inversión en activos fijos representó el **2,22%** sobre el total de ingresos por ventas

En el Ecuador, un establecimiento económico por cada USD 10 mil de ingresos por ventas invirtió en compra de activos **USD 324.**

¿Cuál es el monto de inversión en manejo de desechos, capacitación e investigación y desarrollo en el 2009?

Manejo de Desechos y/o
remediación ambiental en
el 2009

USD 85 millones

Inversión en Investigación y
desarrollo en el 2009

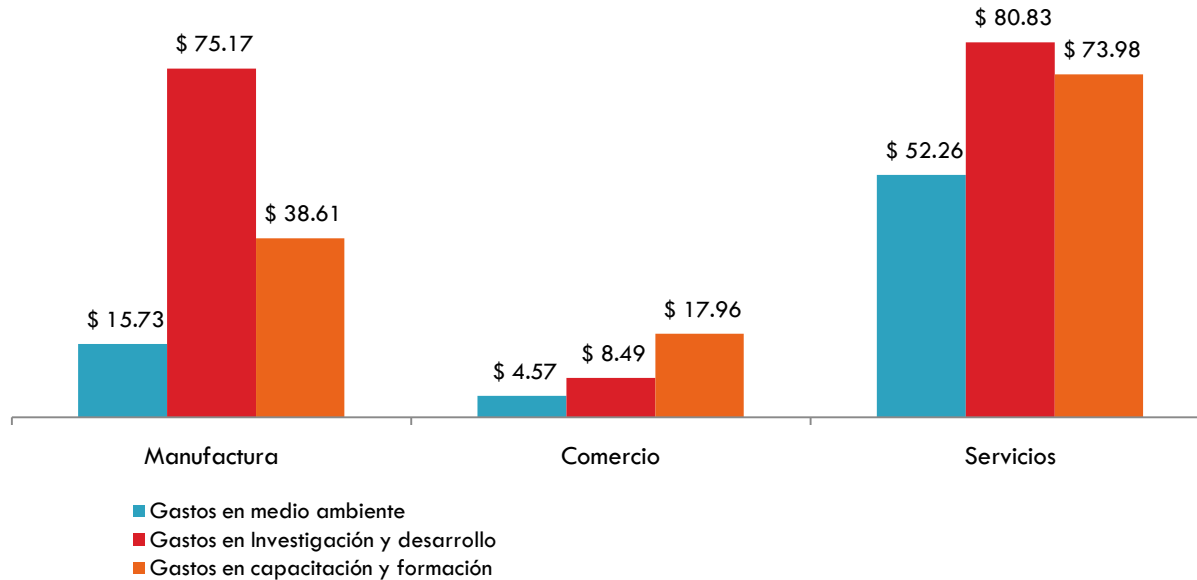
USD 231 millones

Inversión en Capacitación
y formación en el 2009

USD 134 millones

¿Cuánto se invierte en capacitación, investigación y manejo de desechos por sector?

Gastos de Inversión en capacitación, investigación y desarrollo y manejo de desechos 2009 (Millones de dólares)



El comercio reveló el mas bajo nivel de inversión en comparación con los otros sectores económicos

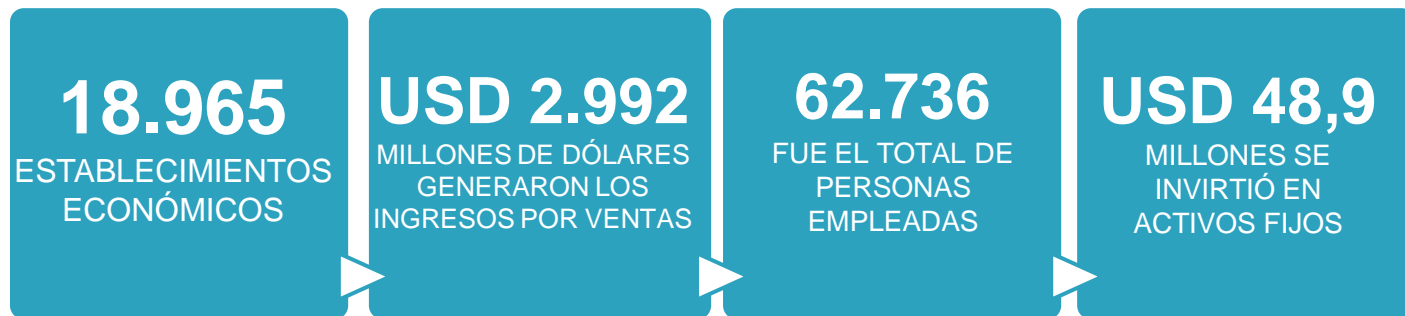
3

Ejemplos de uso y análisis de información: perfiles cantonales productivos

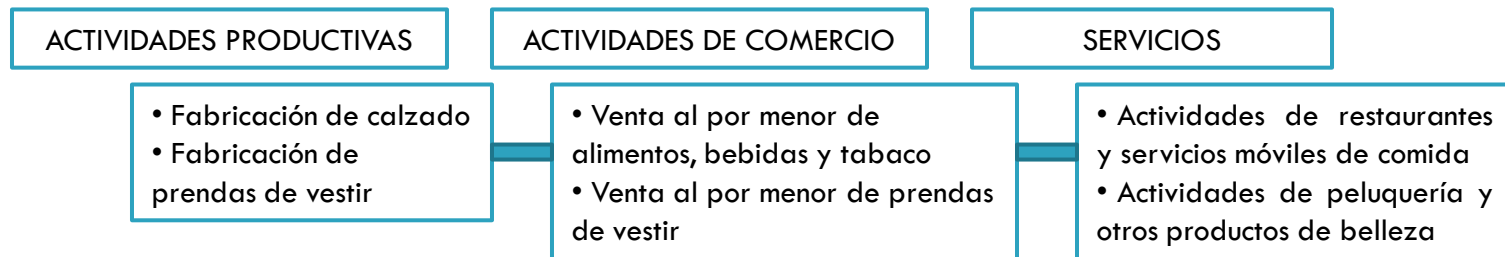
3.1

Cantón Ambato (Provincia de Tungurahua)

Perfil económico del cantón Ambato



PRINCIPALES ACTIVIDADES ECONÓMICAS



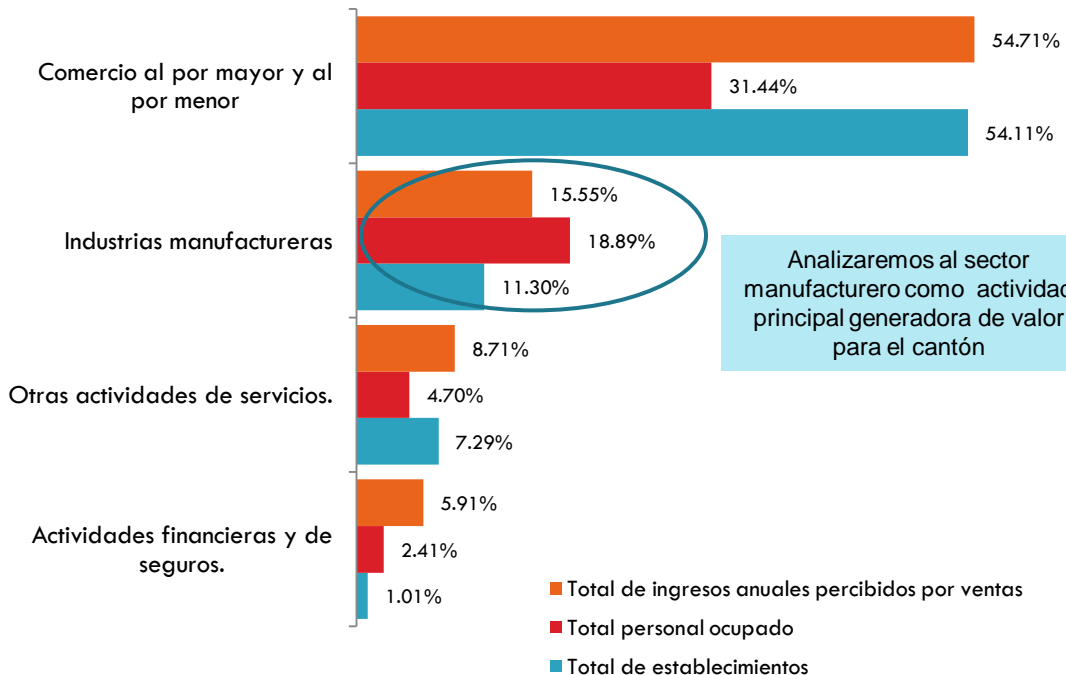
¿Cuánto ingreso se generó por sector económico en el cantón?

Ingresos del
Sector Manufactura
USD 465 millones

Ingresos del
Sector Comercio
USD 1.635 millones

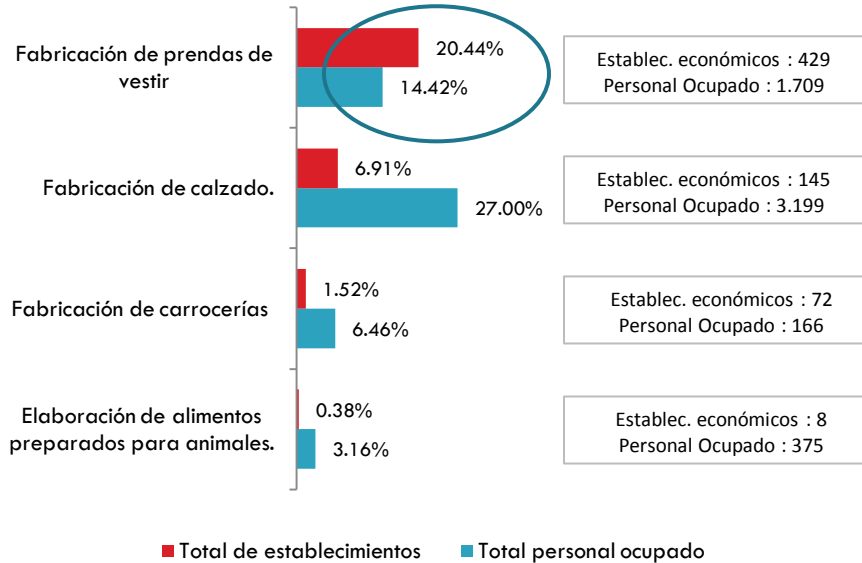
Ingresos del
Sector Servicios
USD 885 millones

Establecimientos económicos de Ambato según principales actividades económicas del cantón Ambato

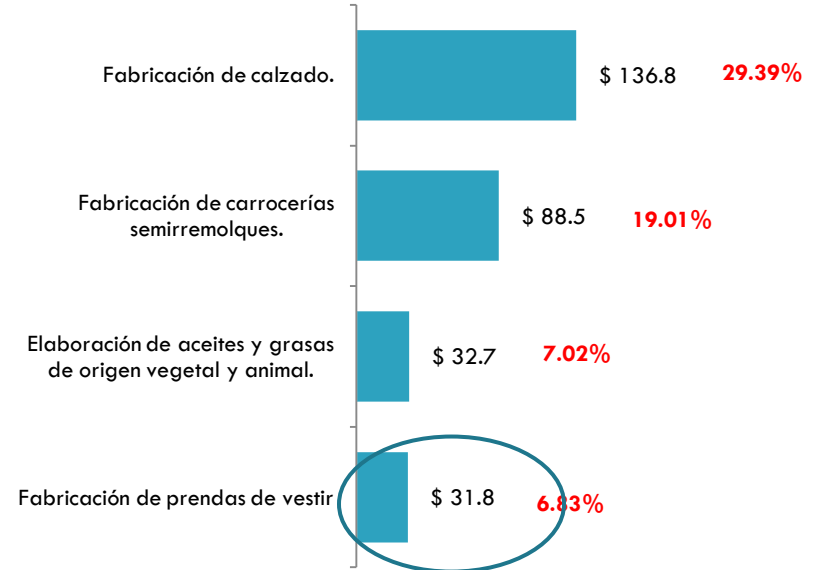


¿Cuál es la industria con mayor número de establecimientos en Ambato y cuánto ingreso por venta generó?

Personal ocupado y establecimientos económicos según principales Industrias Manufacturas en el cantón Ambato



Ingresos por ventas de bienes según principales industrias de Manufactura en el cantón Ambato (Millones de dólares)



¿Qué industria generó un mayor ingreso promedio por establecimiento económico en el cantón?

Ingresos por venta promedio por establecimiento económico de las principales industrias de manufactura en el cantón Ambato



Fabricación de prendas de vestir generó un ingreso promedio de **USD 18.590 anual**

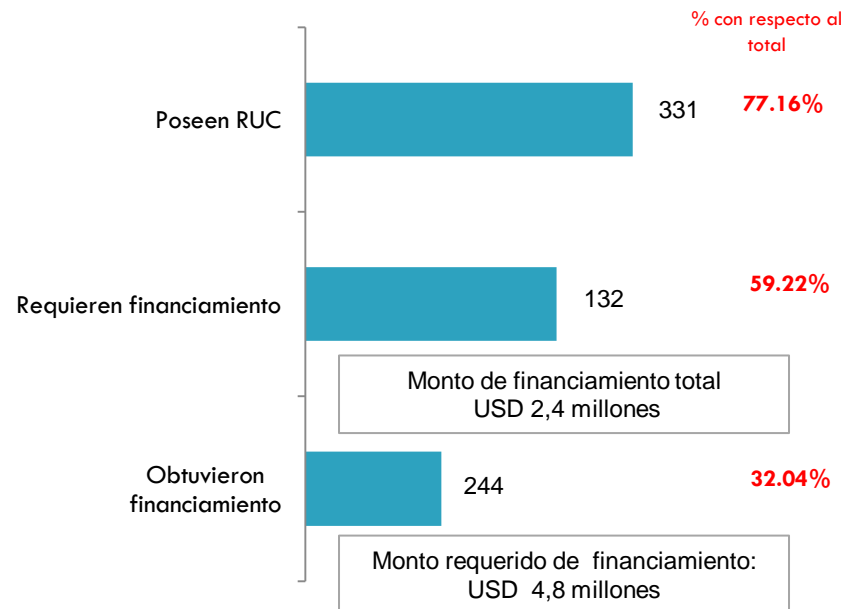
Nivel de inversión y financiamiento de los establecimientos fabricantes de prendas de vestir

Establecimientos económicos que realizaron gastos en capacitación y desarrollo, manejo de desechos e investigación y desarrollo



Nivel de inversión de activos fijos en el 2009
USD 881.220

Establecimientos económicos que obtuvieron financiamiento, requerimiento de financiamiento y tenencia de RUC



4

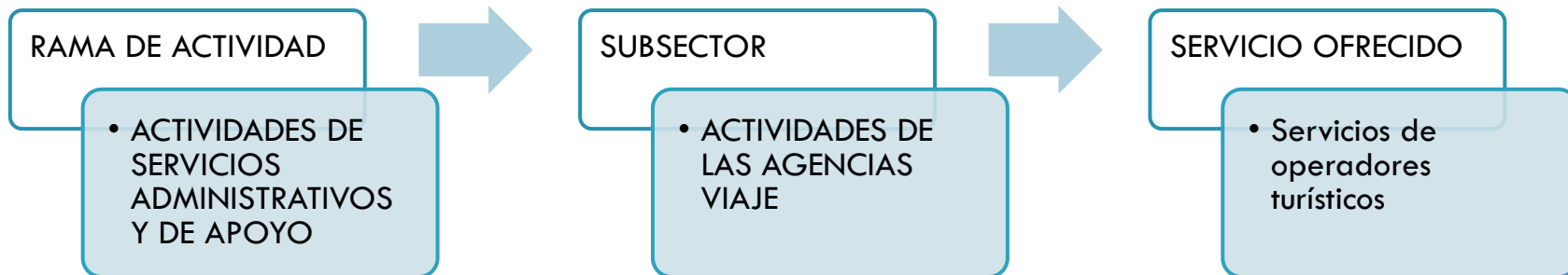
Ejemplos de uso y análisis de información para emprendimientos

Descripción del negocio

Idea del Negocio

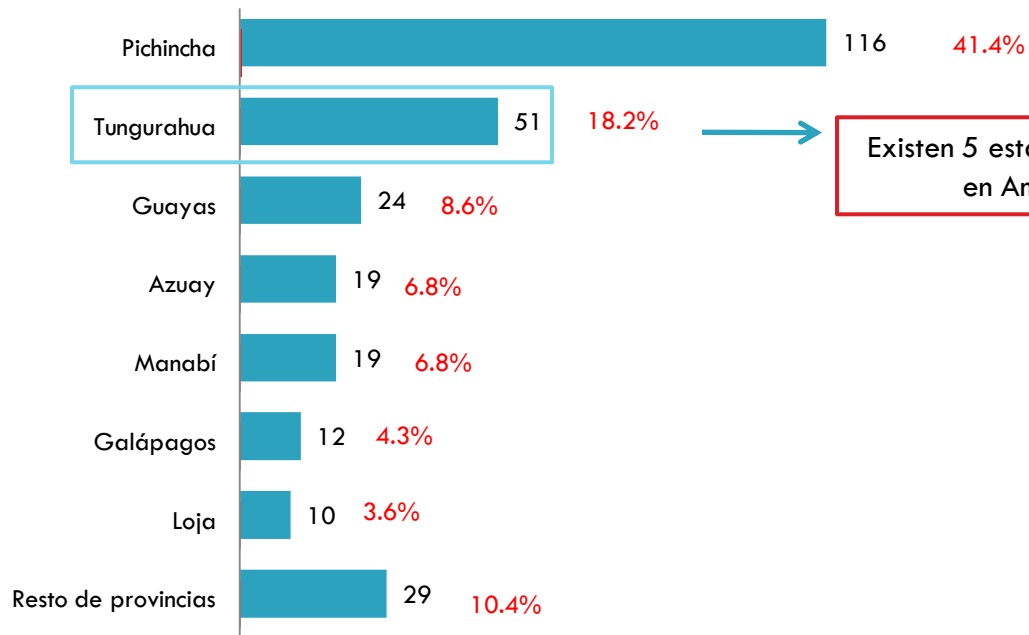
- Agencia de viajes en la ciudad de Ambato

Es importante definir la actividad en la que se ubica el negocio en mente:



¿Cuál es la oferta del negocio –servicio de operadores turísticos- a nivel nacional?

Establecimientos económicos de servicios de operadores turísticos según provincia



Existen 280 establecimientos a escala nacional

Existen 5 establecimientos en Ambato

¿Cuáles fueron los gastos e ingresos en los que incurrió el negocio – servicios de operadores turísticos-?

Personal ocupado, ingresos e inversiones anuales realizadas - Ambato

| Variable | Suma | Promedio |
|--|--------|----------|
| Personal ocupado | 11 | 2 |
| Ingresos anuales por la prestación del servicio (dólares anuales) | 76.249 | 15.250 |
| Valor de activos fijos existencias al 31 de diciembre(dólares anuales) | 15.490 | 3.098 |

Algunos gastos incurridos por los establecimientos (dólares anuales) - Ambato

| Variable | Suma | Promedio |
|--|--------|----------|
| Gastos anuales en remuneraciones | 19.364 | 6.455 |
| Otros egresos anuales corrientes | 19.207 | 3.841 |
| Gastos anuales por servicios prestados por terceros y alquileres | 18.421 | 3.684 |
| Gastos anuales en materia prima | 4.860 | 972 |
| Tasas, contribuciones y otros impuestos anuales (excluye IVA, ICE) | 1.730 | 433 |
| Gastos anuales en repuestos y accesorios | 500 | 250 |
| Intereses anuales pagados | 499 | 499 |

| Ingresos | Gastos | Diferencia |
|------------|------------|------------|
| USD 76.249 | USD 64.581 | USD 11.668 |

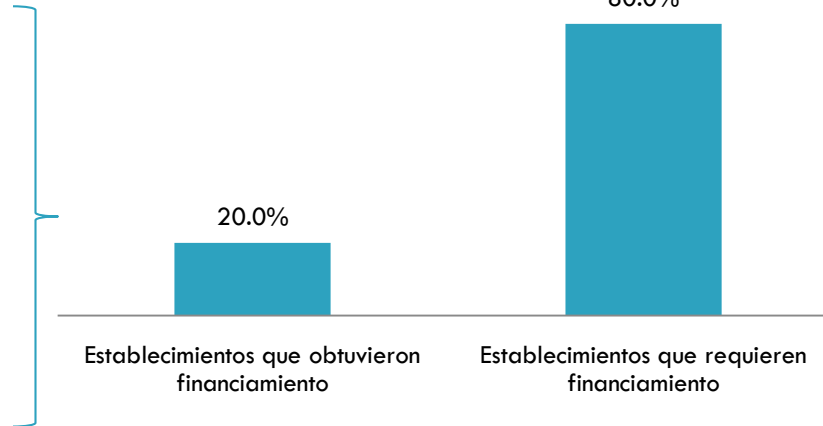
¿Cuál fue el nivel y tipo de financiamiento otorgado al negocio – servicios de operadores turísticos-?

Financiamiento para el negocio - Ambato

Financiamiento fue con empresas privadas

Monto de financiamiento

| | |
|----------|-------|
| Promedio | 5.000 |
|----------|-------|



Monto requerido de financiamiento

| | |
|----------|-------|
| Promedio | 9.250 |
|----------|-------|

Agradecimientos

El censo económico se realizó gracias a la suma de muchas voluntades. El INEC desea agradecer sinceramente a:



Las autoridades nacionales y seccionales que apoyaron decididamente el proceso (Gobierno Central, CONEC, SENPLADES, Ministerios Coordinadores, etc.)



El personal administrativo y técnico en la oficina central y regionales de INEC



Los encuestadores, supervisores, revisores de calidad y demás personal de campo que son los que hicieron el trabajo duro



Pero sobre todo, queremos agradecer a los más de quinientos mil establecimientos económicos que abrieron su puerta al futuro