



Encuesta Nacional de Empleo, Desempleo y Subempleo 2021

Febrero · 2021

www.ecuadorencifras.gob.ec

Contenido

- 01 ▶ **Aspectos Metodológicos**
- 02 ▶ **Población con empleo:**
 - 2.1. Nacional
 - 2.2. Urbano
 - 2.3. Rural
- 03 ▶ **Caracterización de la Condición de Actividad Nacional**
 - 3.1. Empleo
 - 3.1.1. Empleo Adecuado/Pleno
 - 3.1.2. Subempleo
 - 3.2. Desempleo
- 04 ▶ **Condiciones del Empleo**



01

Aspectos Metodológicos



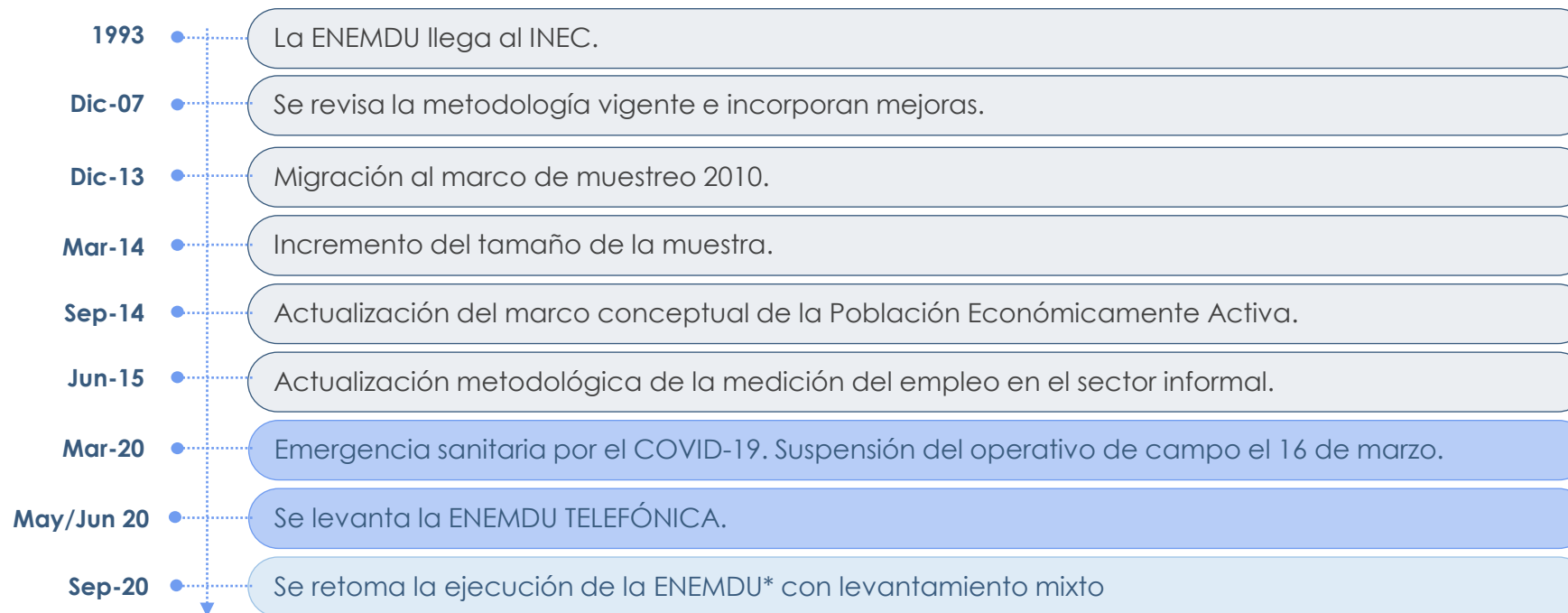


Cronología

de la encuesta



Buenas cifras,
mejores vidas



* A partir de septiembre de 2020, para el levantamiento de la ENEMDU se utiliza una metodología mixta, que implica entrevista cara a cara y por llamadas telefónicas. Para mayor información referirse a las notas metodológicas disponibles en: <https://www.ecuadorencifras.gob.ec/trabajo/>

Ficha de la encuesta

Encuesta Nacional de Empleo, Desempleo y Subempleo



Tipo de encuesta:

Longitudinal / panel de viviendas



Objetivo:

Proveer información sobre la actividad económica y las fuentes de ingresos de la población.



Periodo de recolección:

Febrero 2021



Cobertura Geográfica:

Nacional Urbano/Rural



Muestra

9.016 viviendas



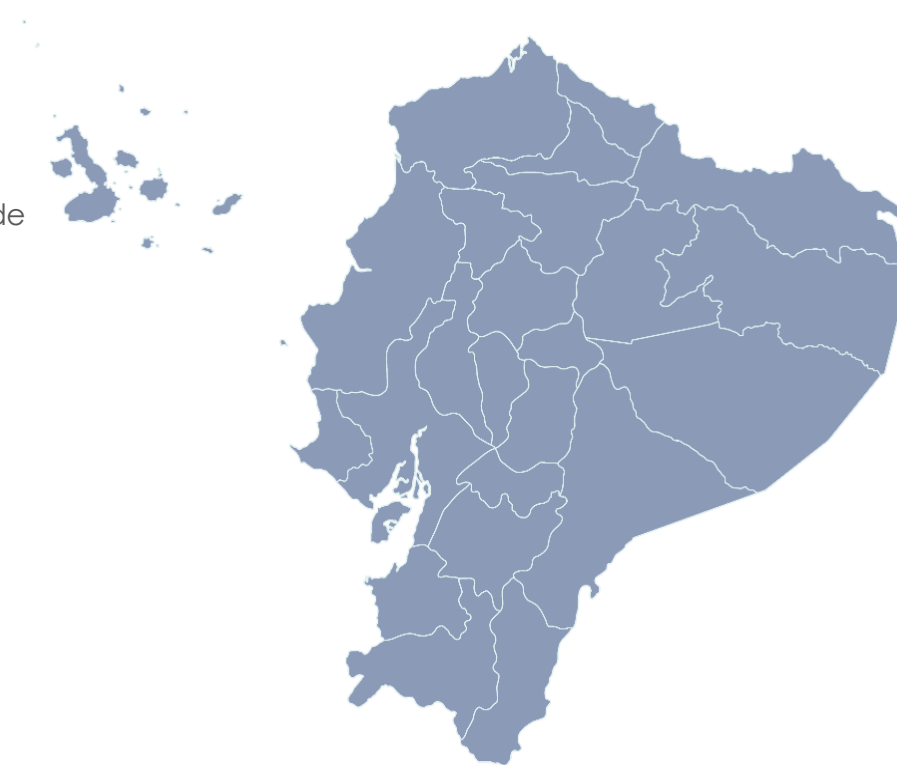
Población objetivo:

Personas de 5 años y más (informante directo y calificado)



Metodología de levantamiento:

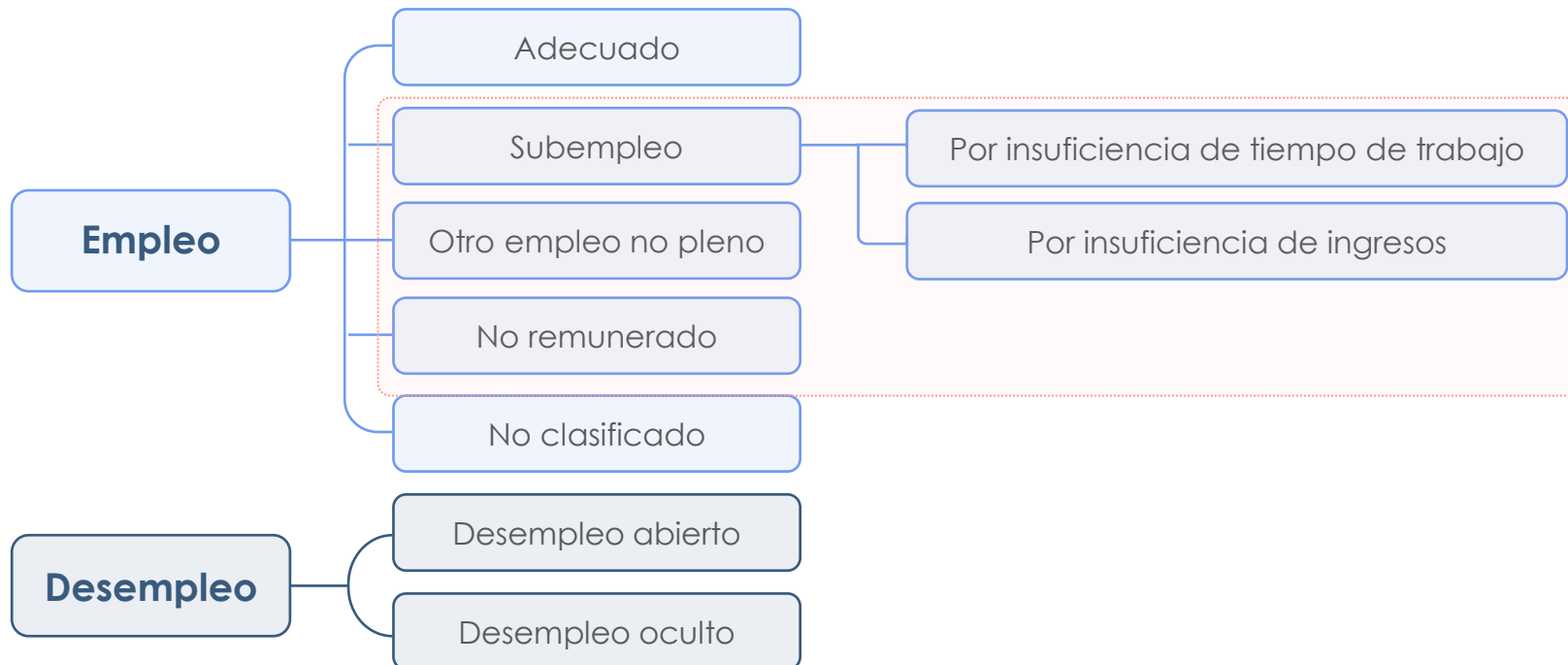
99,9% encuestas cara a cara y 0,1% llamada telefónica





Clasificación de la

Población Económicamente Activa





Definiciones



Buenas cifras,
mejores vidas

Población en Edad de Trabajar (PET): comprende a todas las personas de 15 años y más.

1. Población Económicamente Activa (PEA): personas de 15 años y más que trabajaron al menos 1 hora en la semana de referencia o, aunque no trabajaron, tuvieron trabajo (empleados); y personas que no tenían empleo pero estaban disponibles para trabajar y buscan empleo (desempleados).

2. Población con empleo: personas de 15 años y más que, durante la semana de referencia, se dedicaron a alguna actividad para producir bienes o prestar servicios a cambio de remuneración o beneficios.

2.1 Empleo adecuado/ pleno: personas con empleo que, durante la semana de referencia, perciben ingresos laborales iguales o superiores al salario mínimo, trabajan igual o más de 40 horas a la semana, independientemente del deseo y disponibilidad de trabajar horas adicionales. También forman parte de esta categoría, las personas con empleo que, durante la semana de referencia, perciben ingresos laborales iguales o superiores al salario mínimo, trabajan menos de 40 horas, pero no desean trabajar horas adicionales.

Población Económicamente Inactiva (PEI): son todas aquellas personas de 15 años y más que no están empleadas, tampoco buscan trabajo y no estaban disponibles para trabajar. Típicamente las categorías de inactividad son rentistas, jubilados, estudiantes, amas de casa, entre otros.

2.2.1 Subempleo por insuficiencia de tiempo de trabajo: corresponde a personas con empleo que, durante la semana de referencia, trabajan menos de 40 horas efectivas a la semana, y perciben ingresos laborales iguales, superiores o inferiores al salario mínimo, y desean y están disponibles para trabajar horas adicionales.

2.2. Subempleados: personas con empleo que, durante la semana de referencia, percibieron ingresos inferiores al salario mínimo y/o trabajaron menos de la jornada legal y tienen el deseo y disponibilidad de trabajar horas adicionales. Es la sumatoria del subempleo por insuficiencia de tiempo de trabajo y por insuficiencia de ingresos.

2.2.2 Subempleo por insuficiencia de ingresos: personas con empleo que, durante la semana de referencia, perciben ingresos laborales inferiores al salario mínimo, trabajan igual o más de 40 horas, y desean y están disponibles para trabajar horas adicionales.



Metodología de empleo según condición de actividad: <https://www.ecuadorencifras.gob.ec/trabajo/>



Definiciones

2.3 Empleo no remunerado: de aquellas personas con empleo que, durante la semana de referencia, no perciben ingresos laborales.

En esta categoría están los trabajadores no remunerados del hogar, trabajadores no remunerados en otro hogar y ayudantes no remunerados de asalariados/ jornaleros.

2.4 Otro empleo no pleno: incluye a las personas con empleo que, durante la semana de referencia, percibieron ingresos inferiores al salario mínimo y/o trabajaron menos de la jornada legal y no tienen el deseo y disponibilidad de trabajar horas adicionales.

2.5 Empleo no clasificado: personas empleadas que no se pueden clasificar como empleados adecuados, inadecuados, o no remunerados por falta de información en los factores determinantes.

Se construye como residuo del resto de categorías.

3. Desempleados: personas de 15 años y más que en el período de referencia, no estuvieron empleados y presentan ciertas características:

- i) No tuvieron empleo, no estuvieron empleados la semana pasada y están disponibles para trabajar;
- ii) Buscaron trabajo o realizaron gestiones concretas para conseguir empleo o para establecer algún negocio en las cuatro semanas anteriores.

Se distinguen dos tipos de desempleo: abierto y oculto

3.1 Desempleo abierto: personas sin empleo, que no estuvieron empleados en la semana pasada y que buscaron trabajo e hicieron gestiones concretas para conseguir empleo o para establecer algún negocio, en las cuatro semanas anteriores a la entrevista.

3.2 Desempleo oculto: personas sin empleo que no estuvieron empleados la semana pasada, que no buscaron trabajo y no hicieron gestiones concretas para conseguirlo o para establecer algún negocio, en las cuatro semanas por alguna de las siguientes razones: tiene un trabajo esporádico u ocasional; tiene un trabajo para empezar inmediatamente; espera respuesta por una gestión en una empresa o negocio propio; espera respuesta de un empleador o de otras gestiones efectuadas para conseguir empleo; espera cosecha o temporada de trabajo o piensa que no le darán trabajo o se cansó de buscar.



02

Población con empleo:

2.1. Nacional



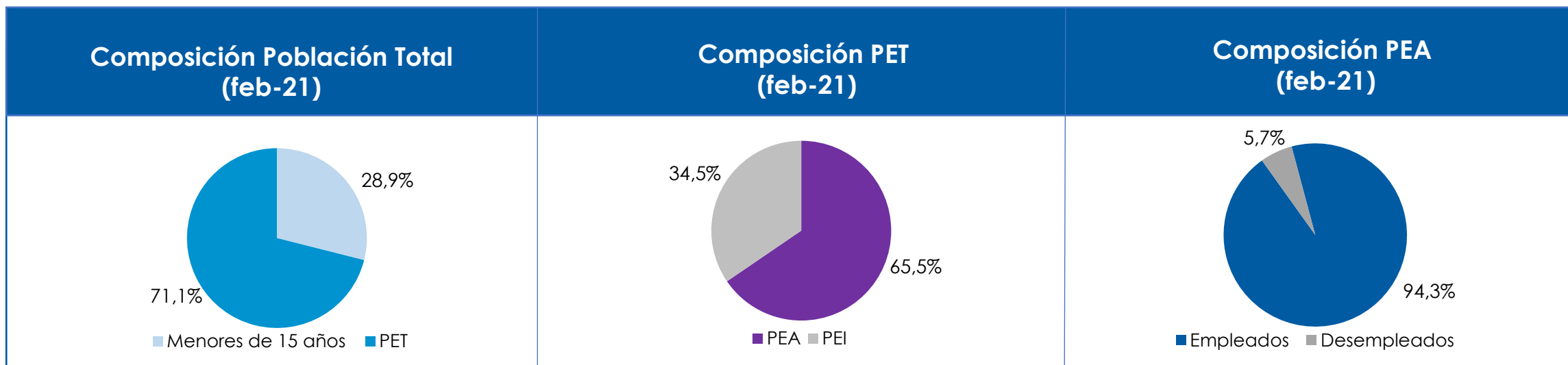


Composición de la población:

Total Nacional

En febrero 2021, a nivel nacional:

- De la población total, el **71,1%** estuvo en edad de trabajar.
- El **65,5%** de la población en edad de trabajar fueron económicamente activos.
- De la población económicamente activa, el **94,3%** tuvieron empleo*.



PET= Población en edad de trabajar, PEA= Población económicamente activa, PEI= Población económicamente inactiva
*La categoría de empleo incluye a todas las personas ocupadas: asalariados, independientes y no remunerados.



Composición de la población:

Total Nacional

En febrero 2021, a nivel nacional:

- La población en edad de trabajar (PET) fue de **12,6** millones de personas.
- La población económicamente activa (PEA) fue de **8,2** millones de personas.
- La población económicamente inactiva (PEI) fue de **4,4** millones de personas.

	dic-13	dic-14	dic-15	dic-16	dic-17	dic-18	dic-19	dic-20*	ene-21	feb-21
Población en Edad de Trabajar	11.200.371	11.159.255	11.399.276	11.696.131	11.937.928	12.239.023	12.402.565	12.573.799	12.588.062	12.602.342
Población Económicamente Activa	6.952.986	7.194.521	7.498.528	7.874.021	8.086.048	8.027.130	8.099.030	8.090.249	8.306.695	8.249.661
Población con Empleo	6.664.241	6.921.107	7.140.636	7.463.579	7.712.177	7.731.032	7.787.896	7.688.944	7.829.283	7.778.108
Empleo Adecuado/Pleno	3.328.048	3.545.802	3.487.110	3.243.293	3.417.483	3.262.079	3.146.297	2.495.719	2.823.907	2.739.526
Subempleo	809.269	925.774	1.050.646	1.564.825	1.602.909	1.323.724	1.440.983	1.833.702	1.854.935	1.916.935
Empleo no remunerado	493.182	508.476	574.061	660.893	727.778	798.391	884.617	988.683	988.436	883.068
Otro empleo no pleno	2.019.279	1.924.634	1.981.205	1.978.071	1.951.060	2.313.023	2.268.077	2.300.960	2.073.075	2.134.418
Empleo no clasificado	14.463	16.421	47.614	16.497	12.947	33.814	47.923	69.880	88.930	104.161
Desempleo	288.745	273.414	357.892	410.441	373.871	296.097	311.134	401.305	477.412	471.553
Población Económicamente Inactiva	4.247.385	3.964.734	3.900.748	3.822.110	3.851.880	4.211.893	4.303.535	4.483.550	4.281.367	4.352.682



A partir del 2021, se publicarán cifras mensuales de indicadores laborales con representatividad nacional y área (urbana y rural).

*Existieron cambios metodológicos asociados al tamaño y distribución de la muestra, y representatividad estadística, por tanto, las cifras no son estrictamente comparables con los periodos anteriores. Para mayor detalle ingresar a: <https://www.ecuadorencifras.gob.ec/trabajo/>



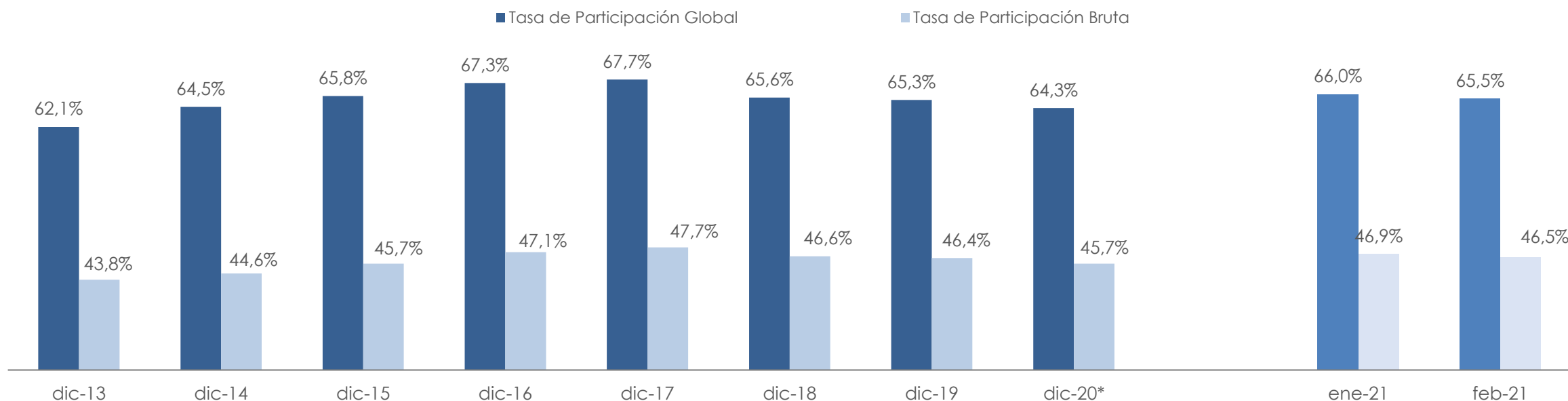
Tasa de Participación Bruta y Global:



Buenas cifras,
mejores vidas

Evolución Nacional

En febrero 2021, las tasas de participación global y participación bruta se ubicaron en **65,5%** y **46,5%**, respectivamente.



A partir del 2021, se publicarán cifras mensuales de indicadores laborales con representatividad nacional y área (urbana y rural).

*Existieron cambios metodológicos asociados al tamaño y distribución de la muestra, y representatividad estadística, por tanto, las cifras no son estrictamente comparables con los periodos anteriores. Para mayor detalle ingresar a: <https://www.ecuadorencifras.gob.ec/trabajo/>

Tasa de Participación Bruta= Población Económicamente Activa(PEA) /Población Total(PT)

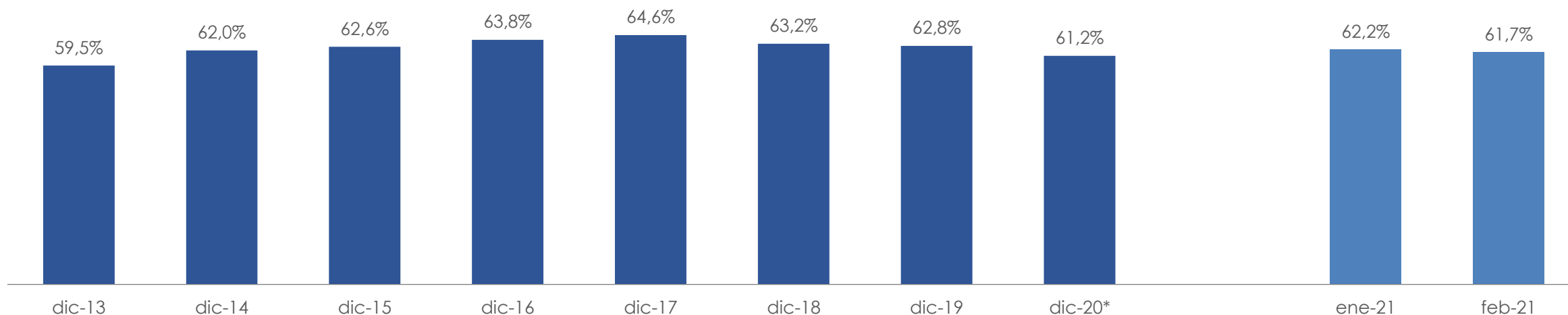
Tasa de Participación Global= Población Económicamente Activa(PEA) /Población en Edad de Trabajar(PET)



Tasa de Empleo Bruto⁽¹⁾:

Evolución Nacional

En febrero 2021, la tasa de empleo bruto se ubicó en **61,7%** a nivel nacional.



A partir del 2021, se publicarán cifras mensuales de indicadores laborales con representatividad nacional y área (urbana y rural).

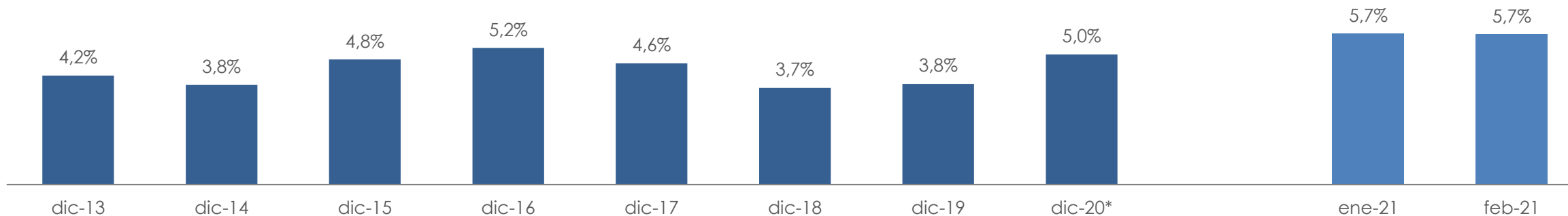
*Existieron cambios metodológicos asociados al tamaño y distribución de la muestra, y representatividad estadística, por tanto, las cifras no son estrictamente comparables con los periodos anteriores. Para mayor detalle ingresar a: <https://www.ecuadorencifras.gob.ec/trabajo/>

(1) La categoría de empleo incluye a todas las personas ocupadas: asalariados, independientes y no remunerados.
Empleo Bruto= Población Ocupada /Población en Edad de Trabajar(PET)

Tasa de Desempleo:

Evolución Nacional

En febrero 2021, la tasa de desempleo alcanzó el **5,7%** a nivel nacional.



A partir del 2021, se publicarán cifras mensuales de indicadores laborales con representatividad nacional y área (urbana y rural).

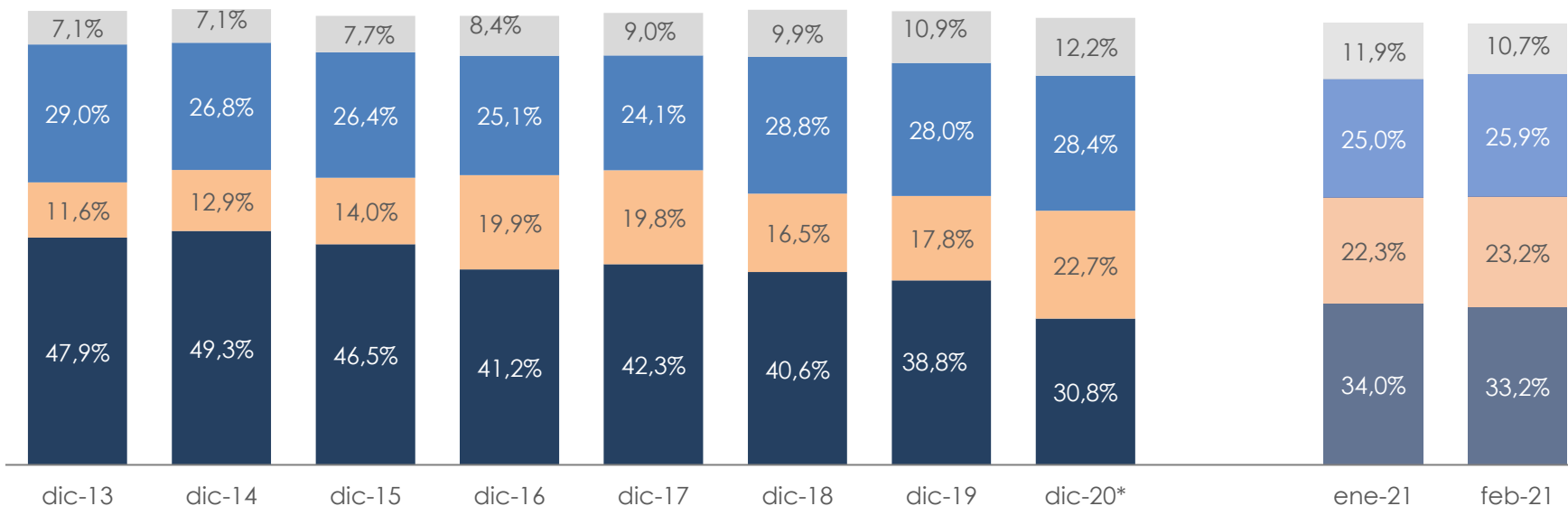
*Existieron cambios metodológicos asociados al tamaño y distribución de la muestra, y representatividad estadística, por tanto, las cifras no son estrictamente comparables con los periodos anteriores. Para mayor detalle ingresar a: <https://www.ecuadorencifras.gob.ec/trabajo/>



Evolución del Empleo: ⁽¹⁾

Total Nacional

■ Tasa de Empleo Adecuado/Pleno ■ Tasa de Subempleo ■ Tasa de Otro empleo no pleno ■ Tasa de empleo no remunerado



En febrero 2021, los indicadores de mercado laboral se ubicaron en:

- Empleo adecuado: **33,2%**
- Subempleo: **23,2%**
- Otro empleo no pleno: **25,9%**
- Empleo no remunerado: **10,7%**



A partir del 2021, se publicarán cifras mensuales de indicadores laborales con representatividad nacional y área (urbana y rural).

*Existieron cambios metodológicos asociados al tamaño y distribución de la muestra, y representatividad estadística, por tanto, las cifras no son estrictamente comparables con los periodos anteriores. Para mayor detalle ingresar a: <https://www.ecuadorencifras.gob.ec/trabajo/>

(1) La categoría de empleo incluye a todas las personas ocupadas: asalariados, independientes y no remunerados.

Nota: Se excluye la categoría de ocupados no clasificados (1,3%).

02

Población con empleo:

2.2. Urbano





Composición de la población:

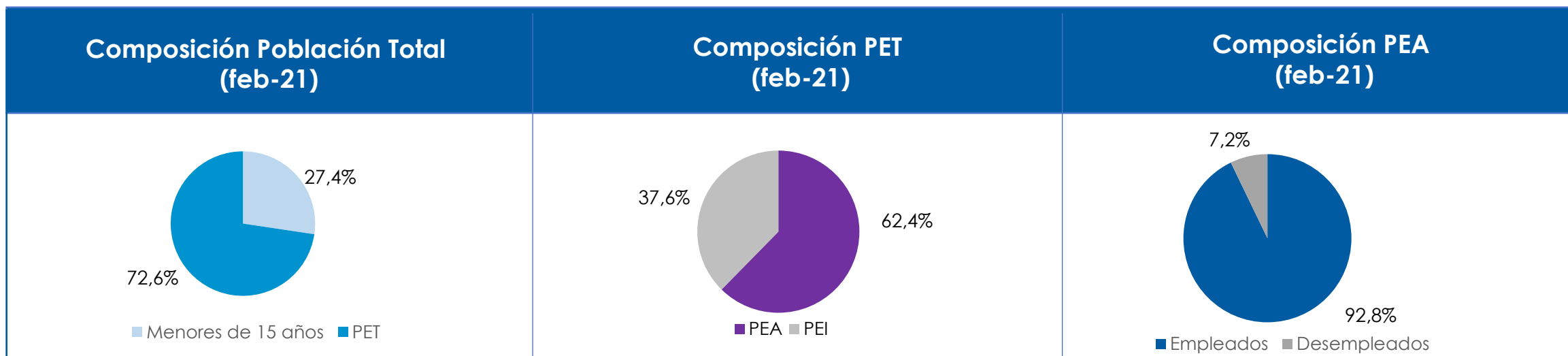


Buenas cifras,
mejores vidas

Total Urbano

En febrero 2021, en el área urbana:

- De la población total, el **72,6%** estuvo en edad de trabajar.
- El **62,4%** de la población en edad de trabajar fueron económicamente activos.
- De la población económicamente activa el **92,8%** tuvieron empleo*.



PET= Población en edad de trabajar, PEA= Población económicamente activa, PEI= Población económicamente inactiva
*La categoría de empleo incluye a todas las personas ocupadas: asalariados, independientes y no remunerados.



Composición de la población:

Total Urbano



Buenas cifras,
mejores vidas

En febrero 2021, en el área urbana:

- La población en edad de trabajar (PET) fue de **8,8** millones de personas.
- La población económicamente activa (PEA) fue de **5,5** millones de personas.
- La población económicamente inactiva (PEI) fue de **3,3** millones de personas.

	dic-13	dic-14	dic-15	dic-16	dic-17	dic-18	dic-19	dic-20*	ene-21	feb-21
Población en Edad de Trabajar	7.717.723	7.724.070	7.937.476	8.142.577	8.335.580	8.534.515	8.646.635	8.763.156	8.773.094	8.783.047
Población Económicamente Activa	4.710.148	4.868.701	5.129.995	5.318.281	5.489.389	5.384.306	5.384.696	5.381.991	5.448.199	5.477.067
Población con Empleo	4.481.130	4.647.582	4.840.314	4.971.669	5.169.942	5.125.687	5.118.287	5.052.042	5.048.599	5.084.110
Empleo Adecuado/Pleno	2.680.988	2.745.575	2.772.286	2.533.751	2.764.716	2.653.241	2.585.800	2.015.238	2.292.506	2.216.474
Subempleo	477.717	569.983	653.874	1.001.485	1.009.671	878.428	914.201	1.296.009	1.197.421	1.258.273
Empleo no remunerado	187.999	202.059	218.673	258.945	271.059	261.391	263.041	293.663	322.549	309.869
Otro empleo no pleno	1.120.868	1.116.206	1.152.517	1.163.990	1.112.178	1.300.129	1.309.199	1.382.086	1.150.015	1.200.745
Empleo no clasificado	13.558	13.760	42.964	13.498	12.318	32.499	46.045	65.047	86.108	98.748
Desempleo	229.018	221.119	289.681	346.612	319.447	258.619	266.409	329.949	399.600	392.957
Población Económicamente Inactiva	3.007.576	2.855.369	2.807.481	2.824.296	2.846.191	3.150.209	3.261.939	3.381.165	3.324.895	3.305.980



A partir del 2021, se publicarán cifras mensuales de indicadores laborales con representatividad nacional y área (urbana y rural).

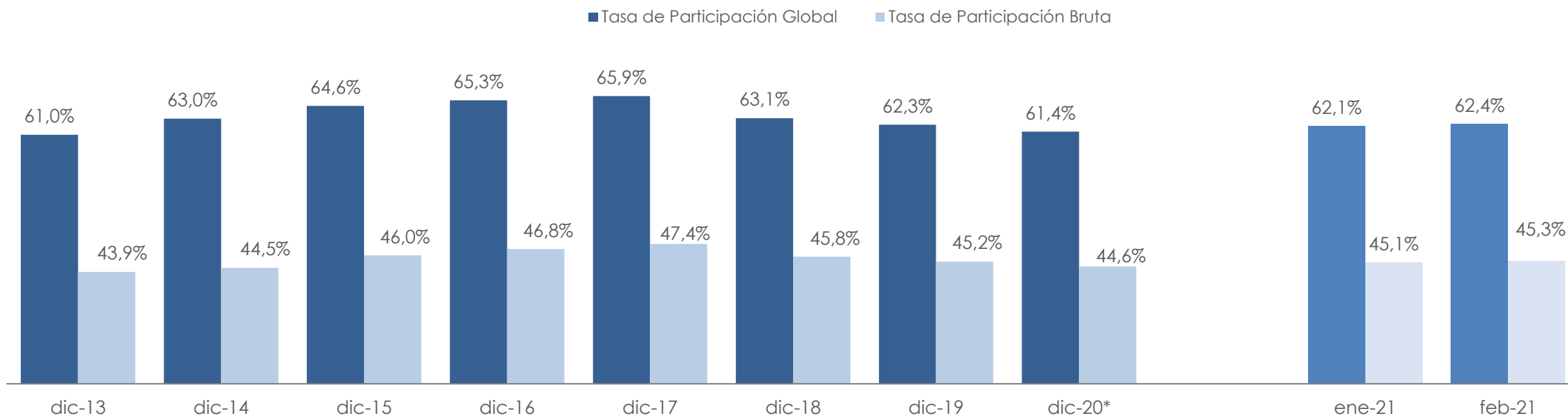
*Existieron cambios metodológicos asociados al tamaño y distribución de la muestra, y representatividad estadística, por tanto, las cifras no son estrictamente comparables con los períodos anteriores. Para mayor detalle ingresar a: <https://www.ecuadorencifras.gob.ec/trabajo/>



Tasa de Participación Bruta y Global:

Evolución Urbano

En febrero 2021, las tasas de participación global y bruta, en el área urbana, se ubicaron en **62,4%** y **45,3%**, respectivamente.



A partir del 2021, se publicarán cifras mensuales de indicadores laborales con representatividad nacional y área (urbana y rural).

*Existieron cambios metodológicos asociados al tamaño y distribución de la muestra, y representatividad estadística, por tanto, las cifras no son estrictamente comparables con los periodos anteriores. Para mayor detalle ingresar a: <https://www.ecuadorencifras.gob.ec/trabajo/>

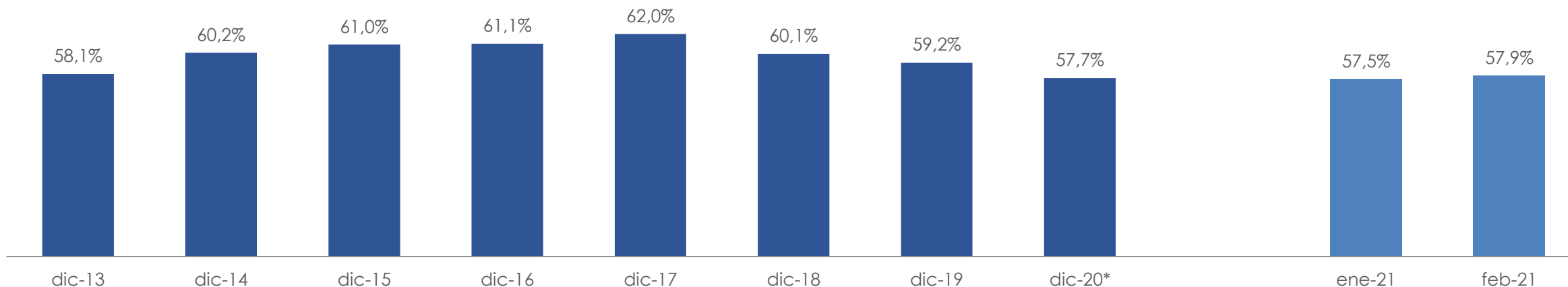
Tasa de Participación Bruta= Población Económicamente Activa(PEA) /Población Total(PT)

Tasa de Participación Global= Población Económicamente Activa(PEA) /Población en Edad de Trabajar(PET)

Tasa de Empleo Bruto⁽¹⁾

Evolución Urbano

En febrero 2021, la tasa de empleo bruto se ubicó en **57,9%** en el área urbana.



A partir del 2021, se publicarán cifras mensuales de indicadores laborales con representatividad nacional y área (urbana y rural).

*Existieron cambios metodológicos asociados al tamaño y distribución de la muestra, y representatividad estadística, por tanto, las cifras no son estrictamente comparables con los periodos anteriores. Para mayor detalle ingresar a: <https://www.ecuadorencifras.gob.ec/trabajo/>

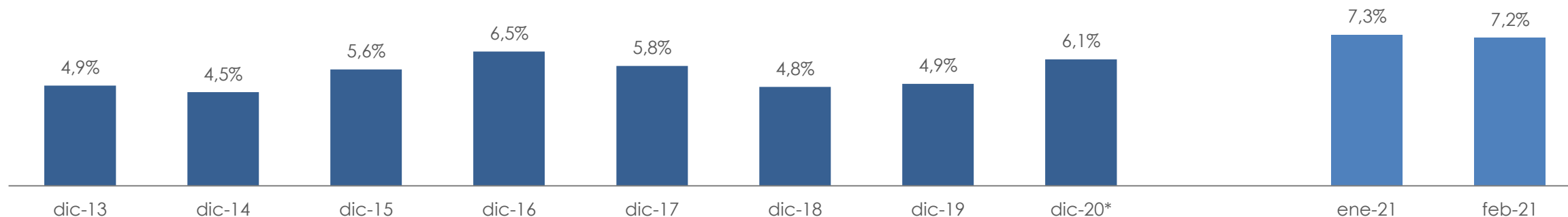
(1) La categoría de empleo incluye a todas las personas ocupadas: asalariados, independientes y no remunerados.

Empleo Bruto= Población Ocupada /Población en Edad de Trabajar(PET)

Tasa de Desempleo:

Evolución Urbano

En febrero 2021, la tasa de desempleo alcanzó el **7,2%** en el área urbana.



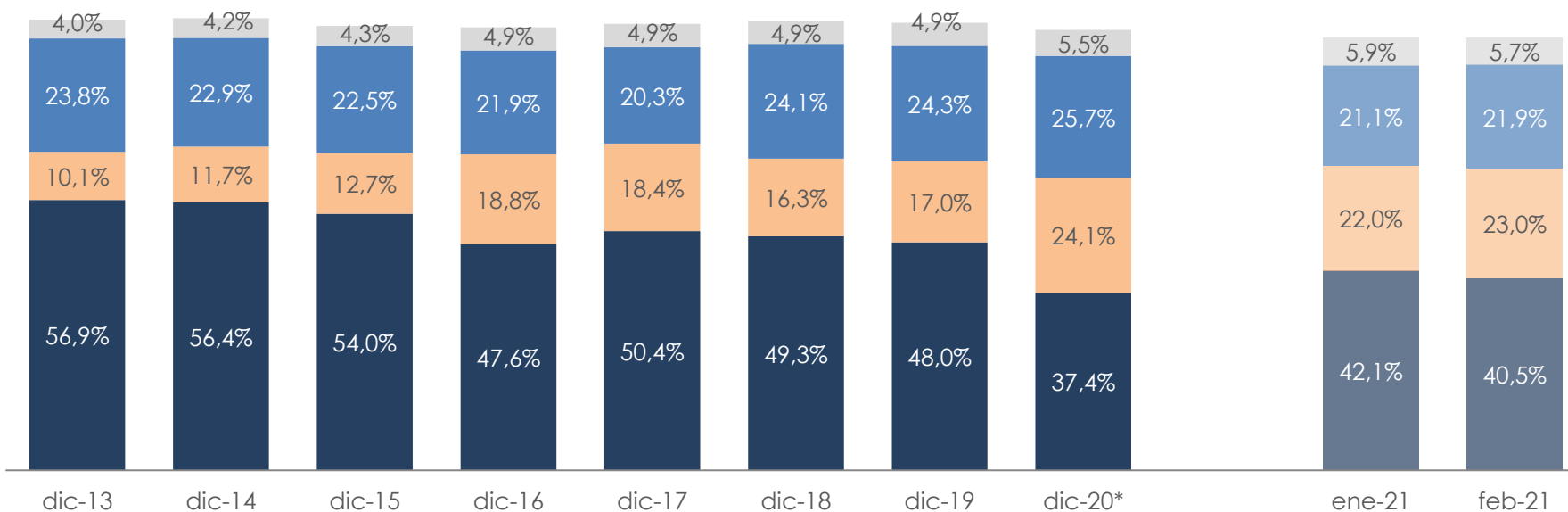
A partir del 2021, se publicarán cifras mensuales de indicadores laborales con representatividad nacional y área (urbana y rural).

*Existieron cambios metodológicos asociados al tamaño y distribución de la muestra, y representatividad estadística, por tanto, las cifras no son estrictamente comparables con los periodos anteriores. Para mayor detalle ingresar a: <https://www.ecuadorencifras.gob.ec/trabajo/>

Evolución del Empleo⁽¹⁾:

Total Urbano

■ Tasa de Empleo Adecuado/Pleno ■ Tasa de Subempleo ■ Tasa de Otro empleo no pleno ■ Tasa de Empleo no remunerado



En febrero 2021, los indicadores de mercado laboral se ubicaron en:

- Empleo adecuado: **40,5%**
- Subempleo: **23,0%**
- Otro empleo no pleno: **21,9%**
- Empleo no remunerado: **5,7%**



A partir del 2021, se publicarán cifras mensuales de indicadores laborales con representatividad nacional y área (urbana y rural).

*Existieron cambios metodológicos asociados al tamaño y distribución de la muestra, y representatividad estadística, por tanto, las cifras no son estrictamente comparables con los periodos anteriores. Para mayor detalle ingresar a: <https://www.ecuadorencifras.gob.ec/trabajo/>

(1) La categoría de empleo incluye a todas las personas ocupadas: asalariados, independientes y no remunerados.

Nota: Se excluye la categoría de ocupados no clasificados (1,8%).

02

Población con empleo:

2.3. Rural





Composición de la población:

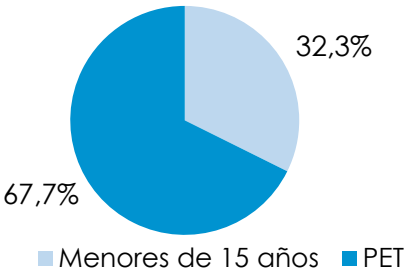
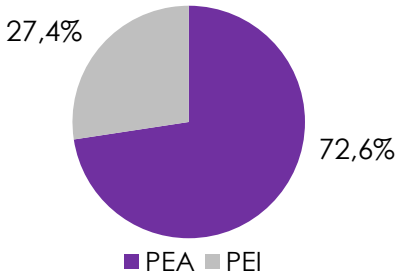
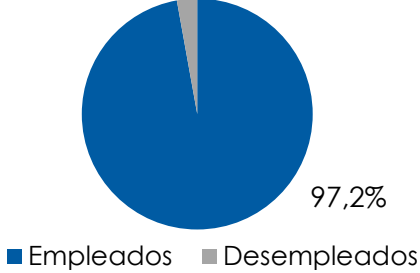


Buenas cifras,
mejores vidas

Total Rural

En febrero 2021, a nivel rural:

- De la población total, el **67,7%** estuvo en edad de trabajar.
- El **72,6%** de la población en edad de trabajar fueron económicamente activos.
- De la población económicamente activa, el **97,2%** tuvieron empleo*.

Composición Población Total (feb-21)	Composición PET (feb-21)	Composición PEA (feb-21)
 <p>67,7% 32,3%</p> <p>■ Menores de 15 años ■ PET</p>	 <p>27,4% 72,6%</p> <p>■ PEA ■ PEI</p>	 <p>2,8% 97,2%</p> <p>■ Empleados ■ Desempleados</p>



PET= Población en edad de trabajar, PEA= Población económicamente activa, PEI= Población económicamente inactiva
 *La categoría de empleo incluye a todas las personas ocupadas: asalariados, independientes y no remunerados.



Composición de la población:

Total Rural



Buenas cifras,
mejores vidas

En febrero 2021, a nivel rural:

- La población en edad de trabajar (PET) fue de **3,8** millones de personas.
- La población económicamente activa (PEA) fue de **2,8** millones de personas.
- La población económicamente inactiva (PEI) fue de **1,0** millones de personas.

	dic-13	dic-14	dic-15	dic-16	dic-17	dic-18	dic-19	dic-20*	ene-21	feb-21
Población en Edad de Trabajar	3.482.647	3.435.185	3.461.800	3.553.554	3.602.348	3.704.508	3.755.930	3.810.643	3.814.968	3.819.295
Población Económicamente Activa	2.242.838	2.325.820	2.368.533	2.555.740	2.596.659	2.642.824	2.714.334	2.708.258	2.858.496	2.772.593
Población con Empleo	2.183.111	2.273.525	2.300.322	2.491.910	2.542.236	2.605.345	2.669.609	2.636.901	2.780.684	2.693.997
Empleo Adecuado/Pleno	647.060	800.227	714.823	709.542	652.768	608.838	560.497	480.481	531.402	523.052
Subempleo	331.552	355.791	396.772	563.340	593.239	445.297	526.782	537.694	657.514	658.662
Empleo no remunerado	305.183	306.418	355.388	401.949	456.719	537.000	621.575	695.020	665.887	573.198
Otro empleo no pleno	898.411	808.428	828.688	814.081	838.881	1.012.895	958.877	918.874	923.060	933.673
Empleo no clasificado	905	2.661	4.650	2.999	630	1.315	1.877	4.833	2.822	5.412
Desempleo	59.727	52.295	68.212	63.829	54.423	37.478	44.724	71.356	77.811	78.596
Población Económicamente Inactiva	1.239.809	1.109.365	1.093.267	997.814	1.005.689	1.061.684	1.041.596	1.102.385	956.472	1.046.702



A partir del 2021, se publicarán cifras mensuales de indicadores laborales con representatividad nacional y área (urbana y rural).

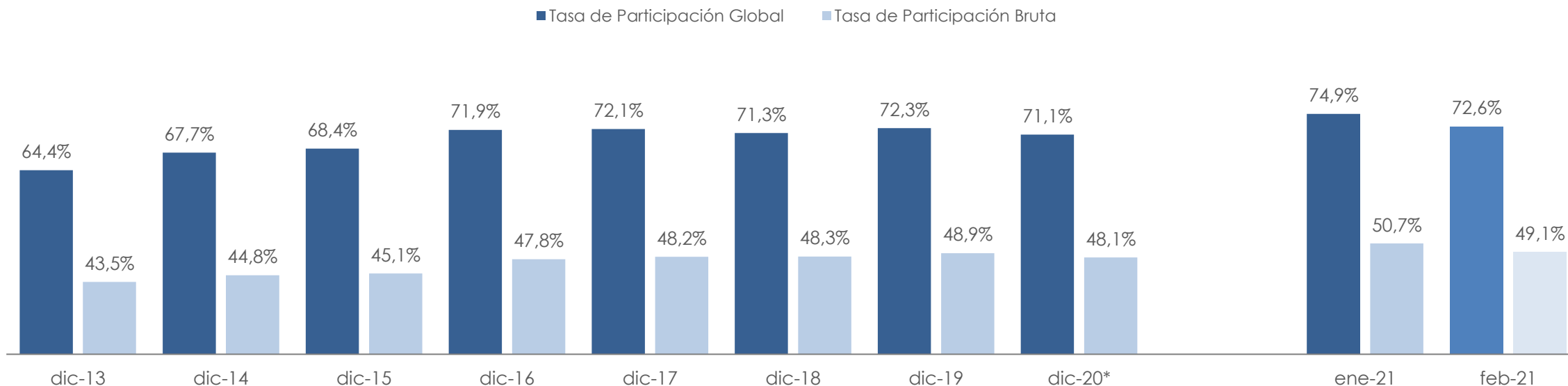
*Existieron cambios metodológicos asociados al tamaño y distribución de la muestra, y representatividad estadística, por tanto, las cifras no son estrictamente comparables con los periodos anteriores. Para mayor detalle ingresar a: <https://www.ecuadorencifras.gob.ec/trabajo/>



Tasa de Participación Bruta y Global:

Evolución Rural

En febrero 2021, las tasas de participación global y bruta, en el área rural, se ubicaron en **72,6%** y **49,1%**, respectivamente.



A partir del 2021, se publicarán cifras mensuales de indicadores laborales con representatividad nacional y área (urbana y rural).

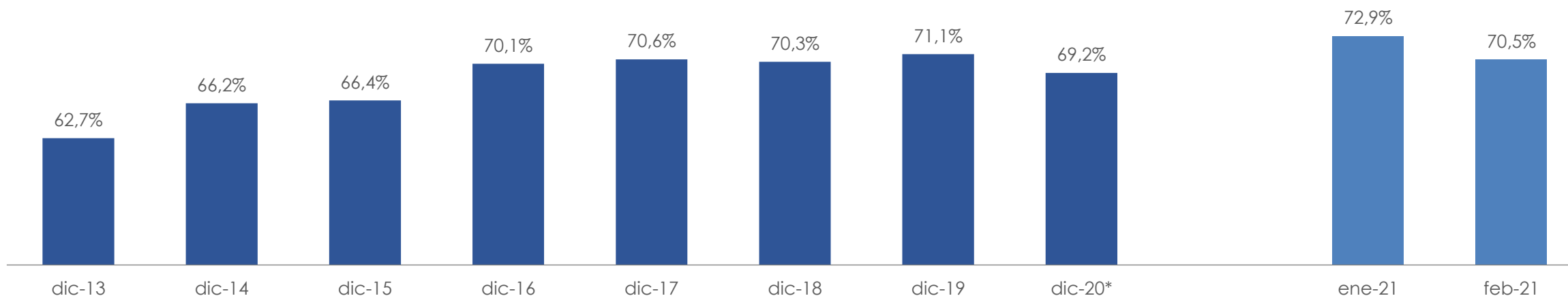
*Existieron cambios metodológicos asociados al tamaño y distribución de la muestra, y representatividad estadística, por tanto, las cifras no son estrictamente comparables con los periodos anteriores. Para mayor detalle ingresar a: <https://www.ecuadorencifras.gob.ec/trabajo/>

Tasa de Participación Bruta= Población Económicamente Activa(PEA) /Población Total(PT)
Tasa de Participación Global = Población Económicamente Activa(PEA) /Población en Edad de Trabajar(PET)

Tasa de Empleo Bruto ⁽¹⁾

Evolución Rural

En febrero 2021, la tasa de empleo bruto se ubicó en **70,5%** en el área rural.



A partir del 2021, se publicarán cifras mensuales de indicadores laborales con representatividad nacional y área (urbana y rural).

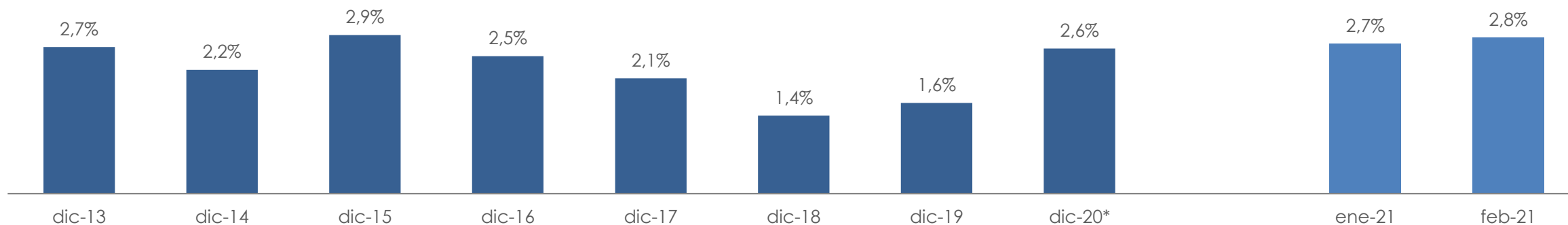
*Existieron cambios metodológicos asociados al tamaño y distribución de la muestra, y representatividad estadística, por tanto, las cifras no son estrictamente comparables con los periodos anteriores. Para mayor detalle ingresar a: <https://www.ecuadorencifras.gob.ec/trabajo/>

(1) La categoría de empleo incluye a todas las personas ocupadas: asalariados, independientes y no remunerados.

Empleo Bruto= Población Ocupada /Población en Edad de Trabajar(PET)

Tasa de Desempleo: Evolución Rural

En febrero 2021, la tasa de desempleo alcanzó el **2,8%** en el área rural.



A partir del 2021, se publicarán cifras mensuales de indicadores laborales con representatividad nacional y área (urbana y rural).

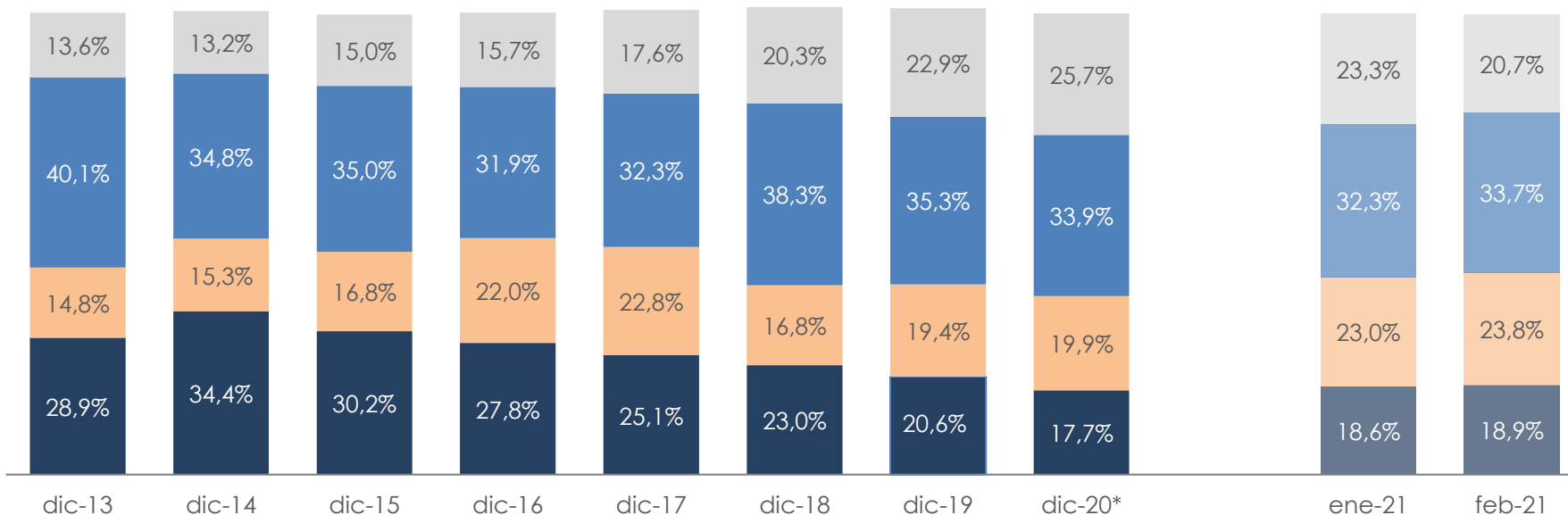
*Existieron cambios metodológicos asociados al tamaño y distribución de la muestra, y representatividad estadística, por tanto, las cifras no son estrictamente comparables con los periodos anteriores. Para mayor detalle ingresar a: <https://www.ecuadorencifras.gob.ec/trabajo/>



Evolución del Empleo⁽¹⁾:

Total Rural

■ Tasa de Empleo Adecuado/Pleno ■ Tasa de Subempleo ■ Tasa de Otro empleo no Pleno ■ Tasa de empleo no remunerado



En febrero 2021, los indicadores de mercado laboral se ubicaron en:

- Empleo adecuado: **18,9%**
- Subempleo: **23,8%**
- Otro empleo no pleno: **33,7%**
- Empleo no remunerado: **20,7%**



A partir del 2021, se publicarán cifras mensuales de indicadores laborales con representatividad nacional y área (urbana y rural).

*Existieron cambios metodológicos asociados al tamaño y distribución de la muestra, y representatividad estadística, por tanto, las cifras no son estrictamente comparables con los periodos anteriores. Para mayor detalle ingresar a: <https://www.ecuadorencifras.gob.ec/trabajo/>

(1) La categoría de empleo incluye a todas las personas ocupadas: asalariados, independientes y no remunerados.

Nota: Se excluye la categoría de ocupados no clasificados (0,2%).

03

Caracterización de la Condición de Actividad Nacional

3.1. Empleo





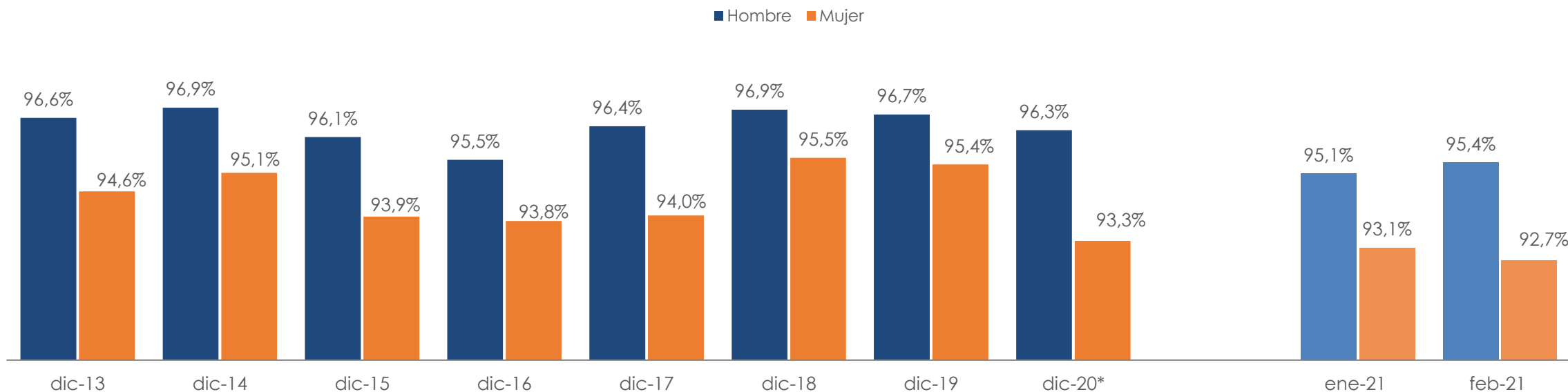
Tasa de empleo ⁽¹⁾ global por sexo:

Total Nacional



Buenas cifras,
mejores vidas

En febrero 2021, la tasa de empleo global se ubicó en **95,4%** para los hombres y **92,7%** para las mujeres.



A partir del 2021, se publicarán cifras mensuales de indicadores laborales con representatividad nacional y área (urbana y rural).

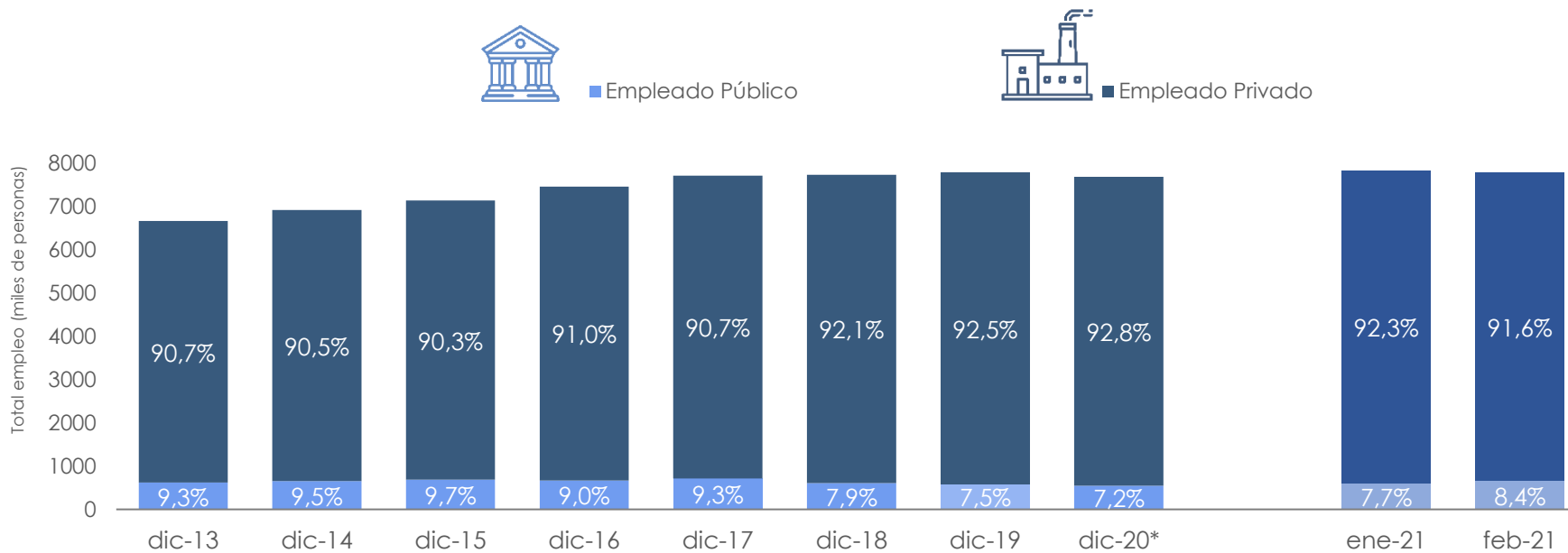
*Existieron cambios metodológicos asociados al tamaño y distribución de la muestra, y representatividad estadística, por tanto, las cifras no son estrictamente comparables con los periodos anteriores. Para mayor detalle ingresar a: <https://www.ecuadorencifras.gob.ec/trabajo/>

(1) La categoría de empleo incluye a todas las personas ocupadas: asalariados, independientes y no remunerados.



Porcentaje de empleo público respecto al empleo total: Total Nacional

De cada 100 plazas de trabajo **92** fueron generadas por el sector privado, y **8** plazas fueron generadas por el sector público.



El empleado privado está compuesta por: Empleado/Obrero privado, Empleado/Obrero Tercerizado, Jornalero o Peón, Patrono, Cuenta propia, Trabajador del Hogar no Remunerado, Trabajador No Remunerado en otro Hogar, Ayudante no Remunerado de asalariados y Empleado(o) Doméstico(a).



A partir del 2021, se publicarán cifras mensuales de indicadores laborales con representatividad nacional y área (urbana y rural).

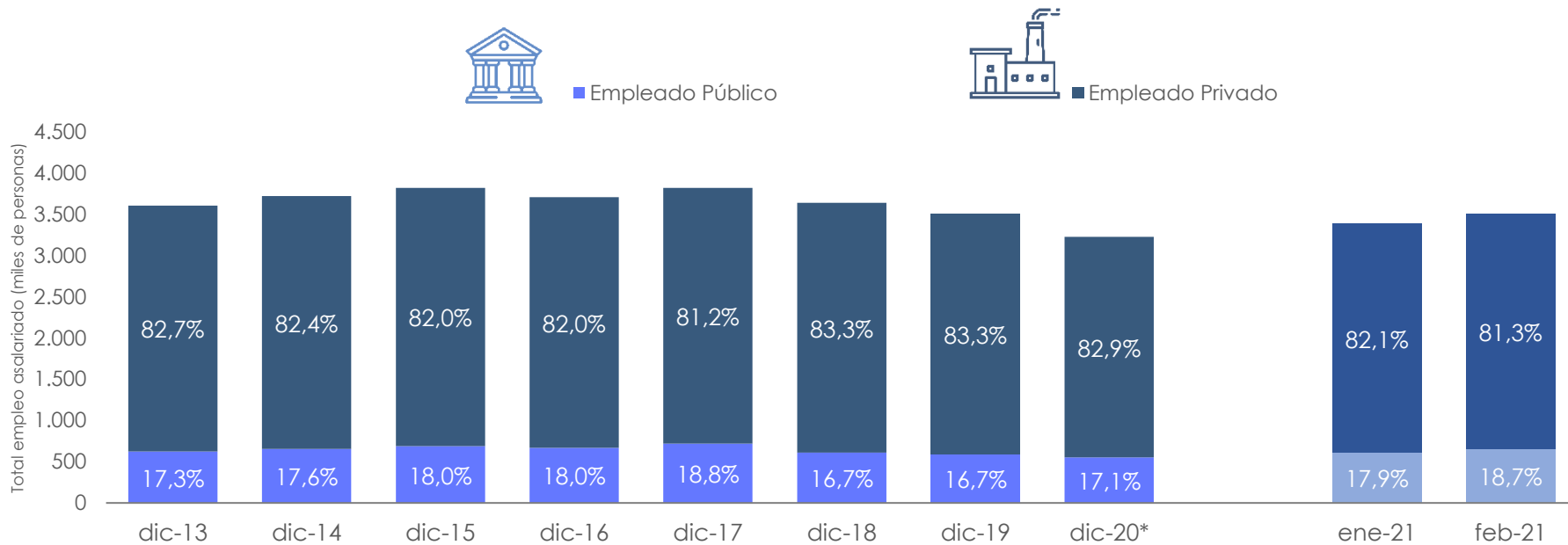
*Existieron cambios metodológicos asociados al tamaño y distribución de la muestra, y representatividad estadística, por tanto, las cifras no son estrictamente comparables con los periodos anteriores. Para mayor detalle ingresar a: <https://www.ecuadorencifras.gob.ec/trabajo/>

El empleado privado está compuesta por: Empleado/Obrero privado, Empleado/Obrero Tercerizado, Jornalero o Peón, Patrono, Cuenta propia, Trabajador del Hogar no Remunerado, Trabajador No Remunerado en otro Hogar, Ayudante no Remunerado de asalariados y Empleado(o) Doméstico(a).



Porcentaje de empleo público respecto al Empleo asalariado: Total Nacional

De cada 100 plazas de trabajo asalariado, **81** son generadas por el sector privado, y **19** son generadas por el sector público.



En la distribución del 100 % de la categoría de ocupación no está incluido: Patrono, Cuenta propia, trabajador del hogar no remunerado, trabajador no remunerado en otro hogar, ayudante no remunerado de asalariado/jornalero, empleado(a) doméstico(a).



A partir del 2021, se publicarán cifras mensuales de indicadores laborales con representatividad nacional y área (urbana y rural).

*Existieron cambios metodológicos asociados al tamaño y distribución de la muestra, y representatividad estadística, por tanto, las cifras no son estrictamente comparables con los periodos anteriores. Para mayor detalle ingresar a: <https://www.ecuadorencifras.gob.ec/trabajo/>

En la distribución del 100 % de la categoría de ocupación no está incluido: Patrono, Cuenta propia, trabajador del hogar no remunerado, trabajador no remunerado en otro hogar, ayudante no remunerado de asalariado/jornalero, empleado(a) doméstico(a).

03

Caracterización de la Condición de Actividad Nacional

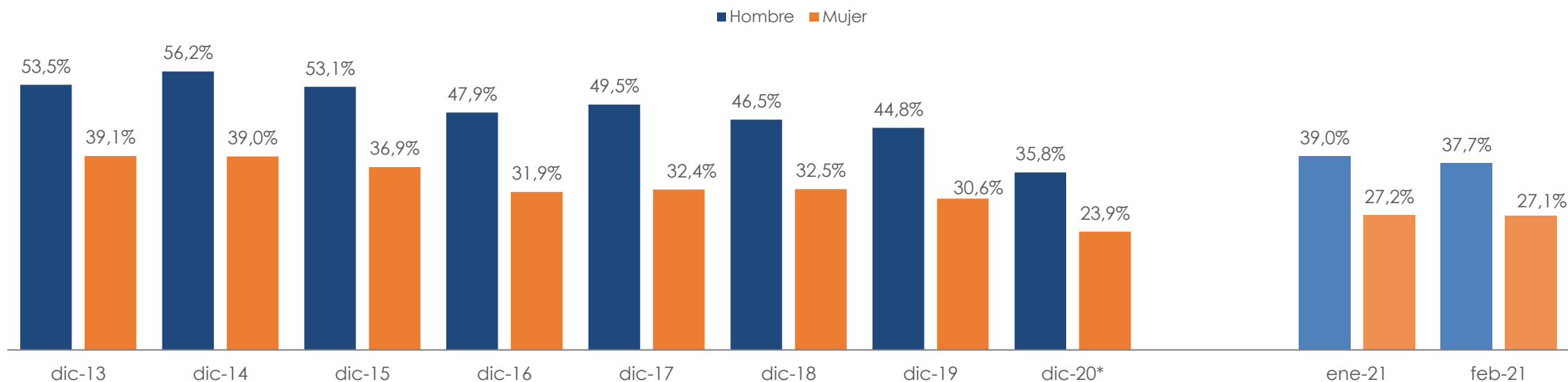
3.1.1. Empleo Adecuado/Pleno





Tasa de empleo adecuado/pleno según sexo: Total Nacional

En febrero 2021, la tasa de empleo adecuado/pleno se ubicó en **37,7%** para los hombres y **27,1%** para las mujeres.



A partir del 2021, se publicarán cifras mensuales de indicadores laborales con representatividad nacional y área (urbana y rural).

*Existieron cambios metodológicos asociados al tamaño y distribución de la muestra, y representatividad estadística, por tanto, las cifras no son estrictamente comparables con los periodos anteriores. Para mayor detalle ingresar a: <https://www.ecuadorencifras.gob.ec/trabajo/>

03

Caracterización de la Condición de Actividad Nacional

3.1.2. Subempleo

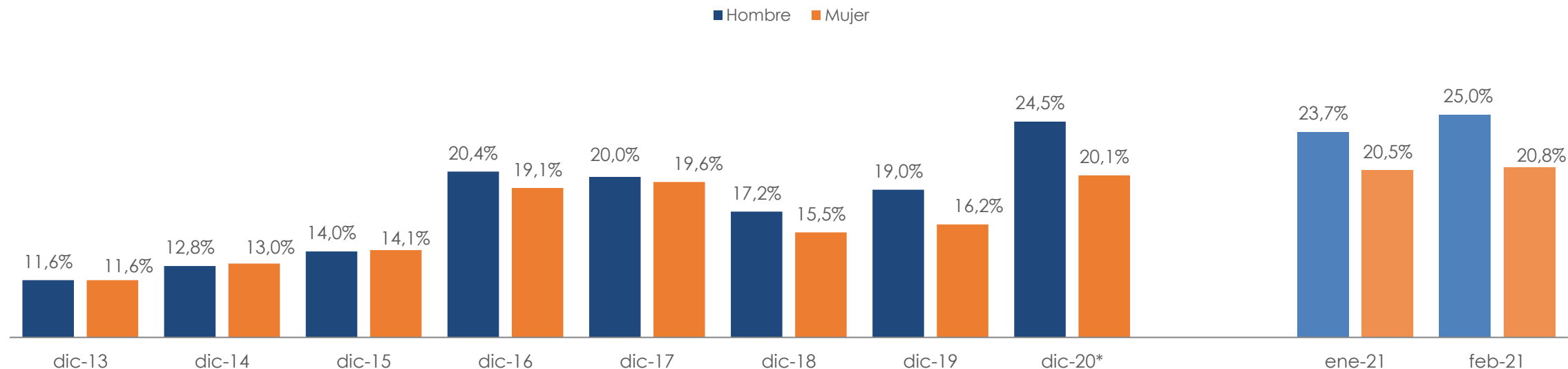




Tasa de subempleo según sexo:

Total Nacional

En febrero 2021, la tasa de subempleo se ubicó en **25,0%** para los hombres y **20,8%** para las mujeres.



A partir del 2021, se publicarán cifras mensuales de indicadores laborales con representatividad nacional y área (urbana y rural).

*Existieron cambios metodológicos asociados al tamaño y distribución de la muestra, y representatividad estadística, por tanto, las cifras no son estrictamente comparables con los periodos anteriores. Para mayor detalle ingresar a: <https://www.ecuadorencifras.gob.ec/trabajo/>



Composición de la tasa de subempleo por tipo de trabajo: Total Nacional

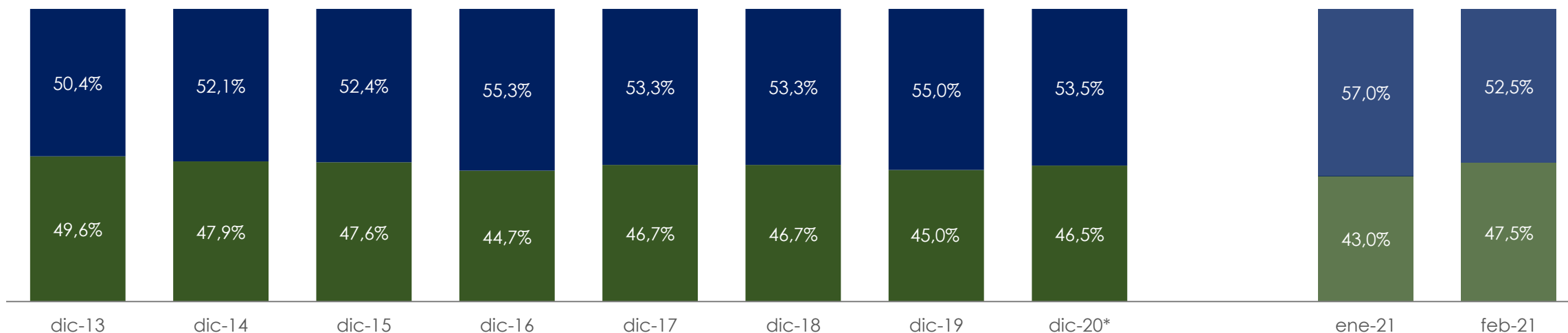
En febrero 2021, del total de personas subempleadas el **47,5%** fueron asalariados y el **52,5%** fueron independientes.



■ Empleado Asalariado



■ Empleado Independiente



A partir del 2021, se publicarán cifras mensuales de indicadores laborales con representatividad nacional y área (urbana y rural).

*Existieron cambios metodológicos asociados al tamaño y distribución de la muestra, y representatividad estadística, por tanto, las cifras no son estrictamente comparables con los periodos anteriores. Para mayor detalle ingresar a: <https://www.ecuadorencifras.gob.ec/trabajo/>

En la distribución del 100 % de la composición de categoría de ocupación no está incluido: trabajador del hogar no remunerado, trabajador no remunerado en otro hogar, ayudante no remunerado de asalariado / jornalero.

03

Caracterización de la Condición de Actividad Nacional

3.2. Desempleo

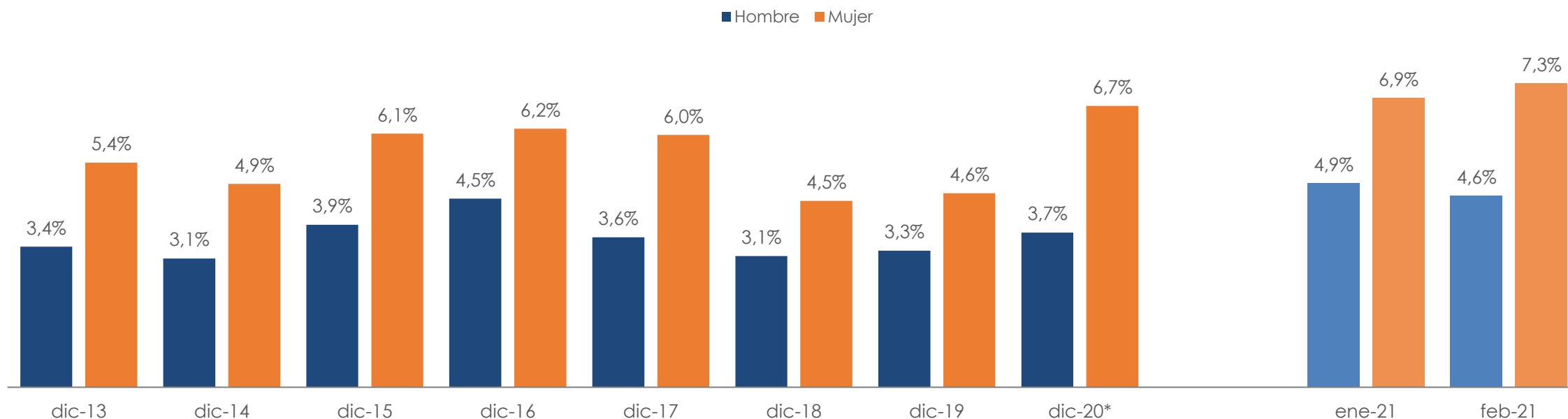




Tasa de desempleo según sexo:

Total Nacional

En febrero 2021, la tasa de desempleo se ubicó en **7,3%** para las mujeres y **4,6%** para los hombres.



A partir del 2021, se publicarán cifras mensuales de indicadores laborales con representatividad nacional y área (urbana y rural).

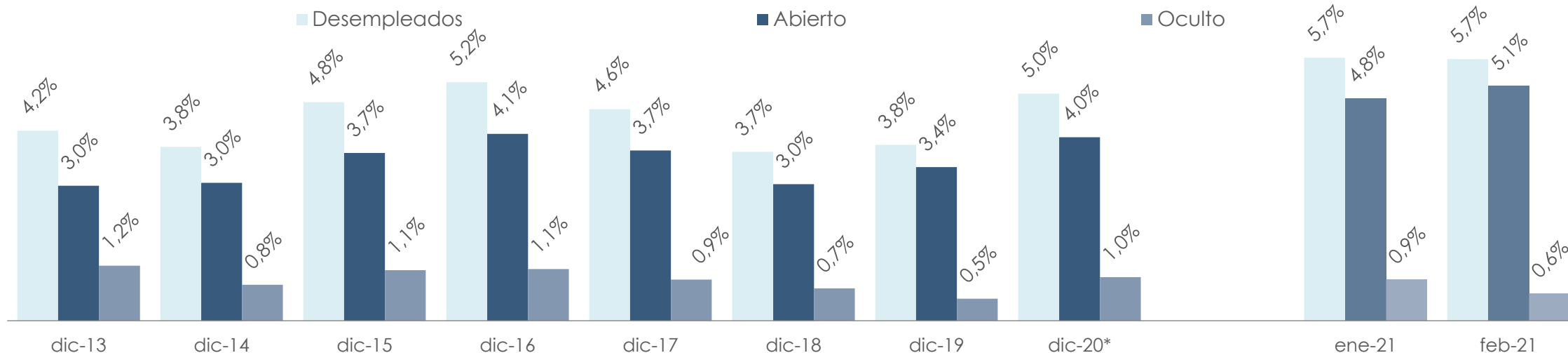
*Existieron cambios metodológicos asociados al tamaño y distribución de la muestra, y representatividad estadística, por tanto, las cifras no son estrictamente comparables con los periodos anteriores. Para mayor detalle ingresar a: <https://www.ecuadorencifras.gob.ec/trabajo/>



Tasa de desempleo por tipo:

Total Nacional

En febrero 2021, el desempleo abierto** se ubicó en **5,1%**; mientras que el desempleo oculto (quienes no hacen gestión de búsqueda) fue del **0,6%**.



A partir del 2021, se publicarán cifras mensuales de indicadores laborales con representatividad nacional y área (urbana y rural).

*Existieron cambios metodológicos asociados al tamaño y distribución de la muestra, y representatividad estadística, por tanto, las cifras no son estrictamente comparables con los periodos anteriores. Para mayor detalle ingresar a: <https://www.ecuadorencifras.gob.ec/trabajo/>

** El desempleo abierto se define como las personas que no trabajaron en la semana de referencia, pero hicieron alguna gestión para conseguir un empleo.

04

Condiciones del Empleo





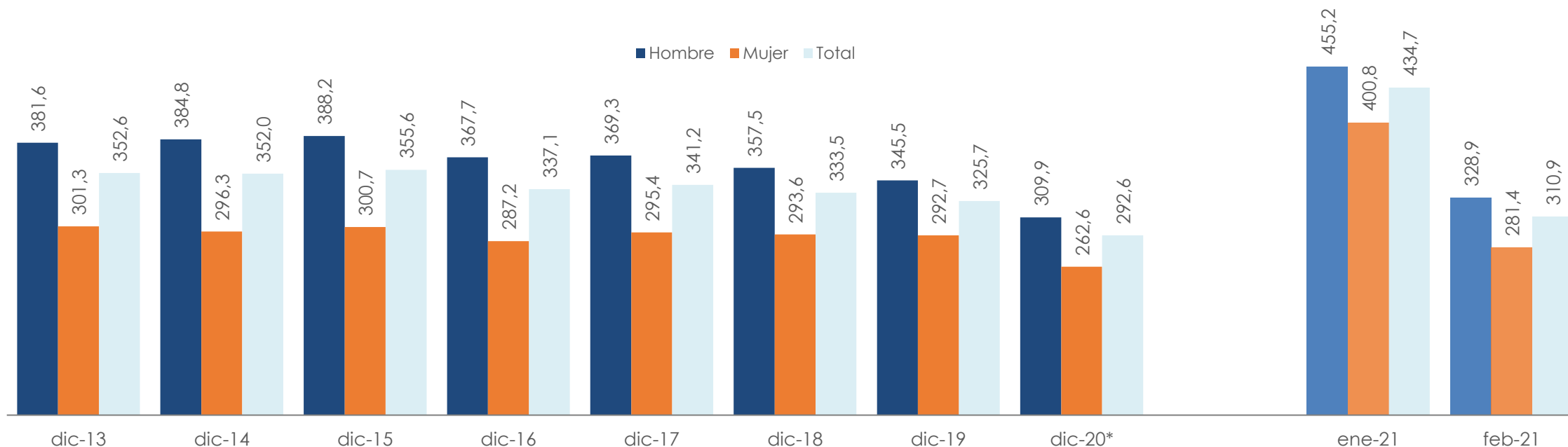
Ingresos laborales por sexo:

Total Nacional



Buenas cifras,
mejores vidas

Para febrero 2021, el ingreso laboral promedio de un hombre con empleo fue de USD **328,9**; mientras que para una mujer con empleo fue de USD **281,4**.



A partir del 2021, se publicarán cifras mensuales de indicadores laborales con representatividad nacional y área (urbana y rural).

*Existieron cambios metodológicos asociados al tamaño y distribución de la muestra, y representatividad estadística, por tanto, las cifras no son estrictamente comparables con los periodos anteriores. Para mayor detalle ingresar a: <https://www.ecuadorencifras.gob.ec/trabajo/>

Nota: Se realiza el análisis para el total de empleados (asalariados e independientes) y los ingresos se encuentran expresados en valores reales a diciembre 2007.

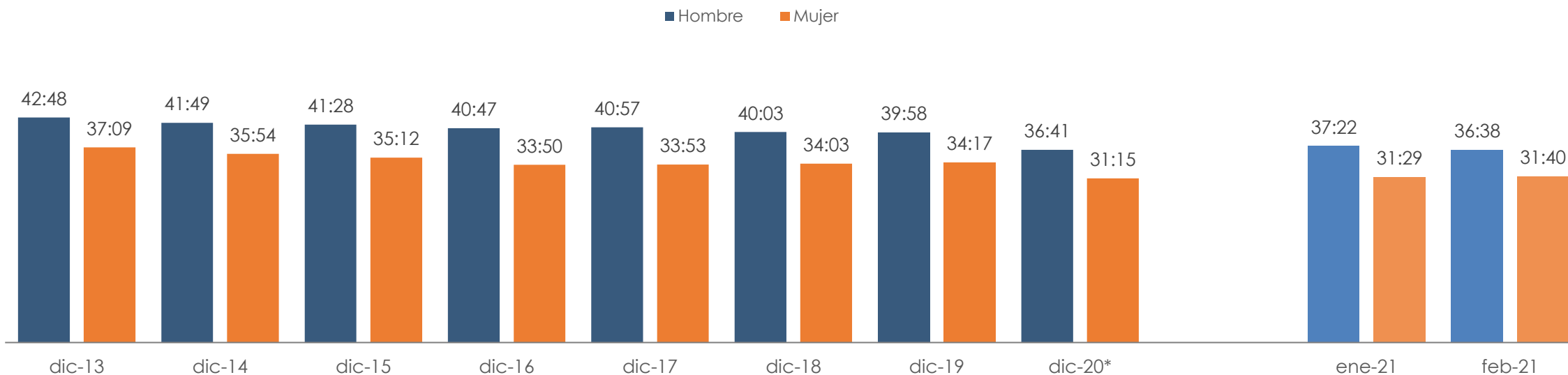
Nota: El periodo de referencia de los ingresos corresponde al mes anterior al de recolección de información.



Horas de trabajo a la semana:

Total Nacional

En febrero 2021, se registró **37** horas promedio de trabajo a la semana para los hombres, mientras que **32** horas a la semana para las mujeres.



A partir del 2021, se publicarán cifras mensuales de indicadores laborales con representatividad nacional y área (urbana y rural).

*Existieron cambios metodológicos asociados al tamaño y distribución de la muestra, y representatividad estadística, por tanto, las cifras no son estrictamente comparables con los periodos anteriores. Para mayor detalle ingresar a: <https://www.ecuadorencifras.gob.ec/trabajo/>

Nota: Se realiza el análisis para el total de empleados mayores de 15 años. Se consideran las horas efectivas, que corresponden a las horas efectivamente trabajadas en la semana de referencia.



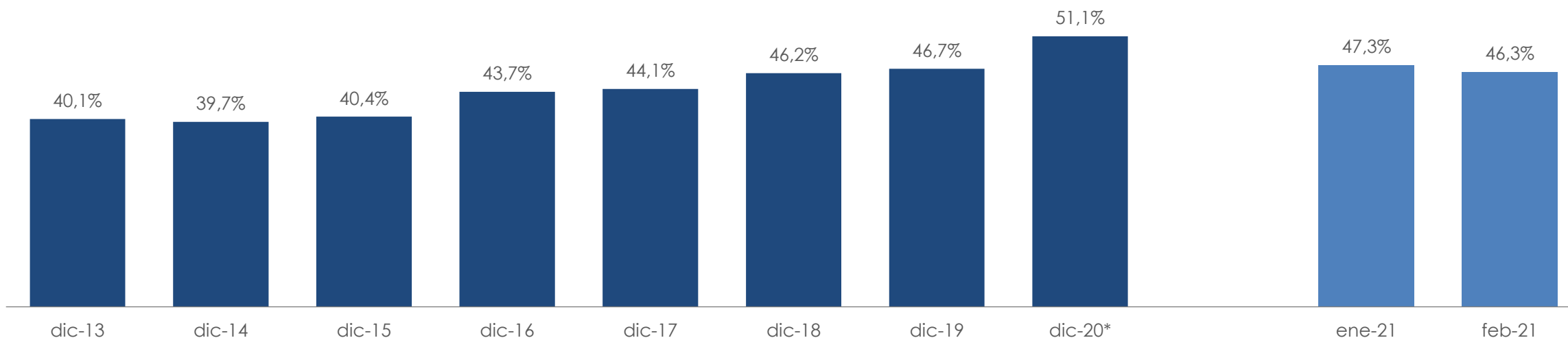
Empleo en el sector informal:

Total Nacional



Buenas cifras,
mejores vidas


Para febrero 2021, el **46,3 %** de personas con empleo se encontraban en el sector informal de la economía.



A partir del 2021, se publicarán cifras mensuales de indicadores laborales con representatividad nacional y área (urbana y rural).

*Existieron cambios metodológicos asociados al tamaño y distribución de la muestra, y representatividad estadística, por tanto, las cifras no son estrictamente comparables con los periodos anteriores. Para mayor detalle ingresar a: <https://www.ecuadorencifras.gob.ec/trabajo/>

Nota: Personas con empleo que trabajan en empresas (unidad encargada de la producción de bienes y servicios) que **no** tienen Registro Único de Contribuyentes-RUC.



INEC | Buenas cifras,
mejores vidas



@ecuadorencifras



@ecuadorencifras



@InecEcuador



t.me/equadorencifras



INEC/Ecuador



INECEcuador



INEC Ecuador