



República
del Ecuador

Guía de Uso de Base de Datos

ENEMDU

2021- 2024



Buenas cifras,
mejores vidas

Dirección/Departamento

Dirección de Estadísticas Sociodemográficas

Unidad

Gestión de Estadísticas Permanentes a Hogares

Elaborado por:

Carmen Granda

Carlos Ñaguazo

Actualizado por:

José Chávez

Revisado por:

Damian Rivadeneira

Estefanía Encalada

Aprobado por:

Julio Muñoz

Contacto:

inec@inec.gob.ec

www.ecuadorencifras.gob.ec

(02) 2234 164 · (02) 2235 890 · (02) 2526 072

Contenido

1. INTRODUCCIÓN	5
2. Datos generales de la operación estadística	7
3. Homologación de base de datos	9
3.1 Base pivot y proceso de homologación	9
3.2 Secciones de la ENEMDU	15
3.3 Variables para identificadores únicos	16
3.4 Variables derivadas	17
3.5 Tratamiento de valores perdidos, validaciones e imputaciones	17
3.6 Clasificaciones y Nomenclaturas	18
3.7 Declaración del diseño muestral	19
4. Anexos	21

Índice de Tablas

Tabla 1. Información de la Encuesta Nacional de Empleo, Desempleo y Subempleo	7
Tabla 2. Cambios en la pregunta 5: ¿(...) está afiliado o cubierto por:	10
Tabla 3. Cambios en la pregunta 9: ¿Cuál es la razón principal para que (...) no asista actualmente a la escuela, colegio o universidad?	11
Tabla 4. Cambios en la pregunta 13: ¿Qué idioma(s) o lengua (s) hablan o hablaban los padres de (...)?	12
Tabla 5. Cambios en la pregunta 14: ¿Qué idioma (s) o lengua (s) habla (...)?	13
Tabla 6. Cambios en la pregunta 15: ¿Cómo se identifica según su cultura y costumbres?	13
Tabla 7. Cambios en la pregunta 23: ¿Por qué razón no trabajó la semana pasada?	13
Tabla 8. Cambios en la pregunta 34: ¿Por qué razón no buscó trabajo:	14
Tabla 9. Cambios en la pregunta vi04: El material predominante del piso de la vivienda es:	14
Tabla 10. Cambios en la pregunta vi10: ¿De dónde obtiene el agua principalmente este hogar:	15
Tabla 11. Cambios en la pregunta vi14: La vivienda que ocupa este hogar es:	15
Tabla 12. Variables identificadores únicos	16
Tabla 13. Variables derivadas	17
Tabla 14. Códigos de no respuesta en la BDD	17
Tabla 15. Clasificaciones y nomenclaturas en la base	18
Tabla 16. Variables requeridas para declaración del diseño muestral – ENEMDU	19

01.

Introducción



1. INTRODUCCIÓN

La Encuesta Nacional de Empleo, Desempleo y Subempleo (ENEMDU) es una encuesta por muestreo probabilístico, dirigida a los hogares ecuatorianos. Esta operación estadística forma parte del Sistema Integrado de Encuestas de Hogares (SIEH), y permite conocer la situación del mercado laboral ecuatoriano, las actividades económicas de los ecuatorianos y las fuentes de ingresos de la población.

El Instituto Nacional de Estadística y Censos (INEC) periódicamente publica información estadística de mercado laboral, pobreza y desigualdad con fuente ENEMDU. Sin embargo, a lo largo del tiempo, las bases de datos de la ENEMDU han venido presentando cambios, debido a mejoras en el formulario de recolección de información. Por esta razón, es necesario homogenizar las bases de datos de esta investigación estadística, con la finalidad de que los usuarios puedan acceder y procesar la información con mayor facilidad.

El proceso de homologación de bases de datos se enmarca en el Código de Buenas Prácticas Estadísticas, en el cual se establece que las entidades del Sistema Estadístico Nacional estandarizarán los métodos de producción, metodologías, conceptos, clasificaciones y nomenclaturas e instrumentos técnicos empleados para la producción de estadísticas oficiales, respondiendo a un proceso estadístico de calidad. Por otro lado, todos los procedimientos de la ENEMDU están sujetos al Modelo de Producción Estadística, que describe y define el conjunto de fases y procesos necesarios para producir estadísticas oficiales con altos estándares de calidad, útiles para los hacedores de política pública, sector privado, academia y, en general, de toda la ciudadanía. Así mismo, está alineado al Plan para el Fortalecimiento de Estadísticas del Trabajo 2018-2021, que busca brindar información relevante, como insumo para la planificación del país.

Este documento tiene como objetivo primordial dar a conocer a los usuarios, los cambios que han sufrido las diferentes variables de la encuesta desde el 2007, año a partir del cual las estadísticas de esta fuente de información son comparables. Con esta guía, el usuario podrá analizar de mejor manera la información.

A woman wearing a yellow hard hat and safety glasses is working in a factory. She is wearing a red and white plaid shirt and black gloves. She is looking down at a piece of machinery. The background is a blurred industrial setting with various pipes and equipment. The image is partially obscured by a large white diagonal shape on the left side of the page.

02.

Datos generales de la operación

2. Datos generales de la operación estadística

Tabla 1. Información de la Encuesta Nacional de Empleo, Desempleo y Subempleo

criterio	Descripción
Nombre de la operación	Encuesta Nacional de Empleo, Desempleo y Subempleo
Población Objetivo	Personas de 5 años y más de edad, residentes en los hogares del Ecuador, exceptuando la población que reside en viviendas colectivas, viviendas flotantes y sectores con población indigente
Unidad de observación	Todas las viviendas particulares ocupadas que se encuentran en territorio nacional
Unidad de análisis	Personas de 15 años y más
Cobertura geográfica	La cobertura de la ENEMDU es a nivel nacional, por área geográfica (urbano y rural) en todas las provincias del Ecuador.
Tipo de muestreo	El muestreo es probabilístico y bi-etápico; la Unidad Primaria de Muestreo (UPM) es el conglomerado y la Unidad Secundaria de Muestreo (USM) son las viviendas ocupadas
Desagregación de la información	La información que genera la ENEMDU diciembre 2020 se desagrega a nivel nacional y área de residencia (urbana y rural). Para las encuestas de diciembre desde 2007 a 2017 la información se desagrega también a nivel de provincias, y hasta el 2019 se desagrega por las 5 ciudades (Quito Guayaquil, Cuenca, Machala y Ambato.).
Comparabilidad de la serie histórica	La información estadística de la ENEMDU es comparable desde junio 2007.

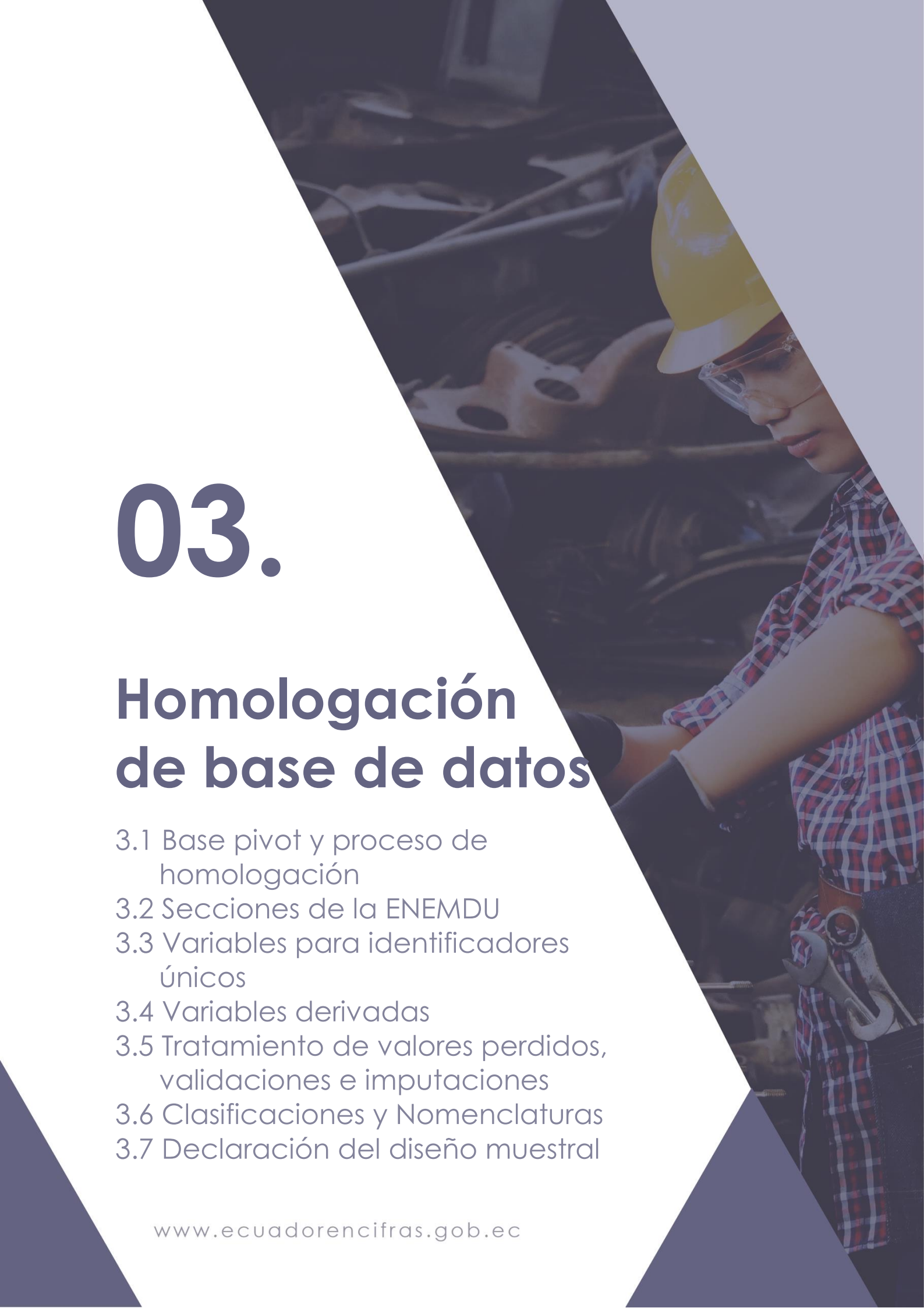
Fuente: Instituto Nacional de Estadística y Censos

Nota: En caso de necesitar ampliación de los puntos revisados en la Tabla 1, remítase al documento metodológico de la operación estadística (shorturl.at/xzDJ4).

03.

Homologación de base de datos

- 3.1 Base pivot y proceso de homologación
- 3.2 Secciones de la ENEMDU
- 3.3 Variables para identificadores únicos
- 3.4 Variables derivadas
- 3.5 Tratamiento de valores perdidos, validaciones e imputaciones
- 3.6 Clasificaciones y Nomenclaturas
- 3.7 Declaración del diseño muestral



3. Homologación de base de datos

La homologación de las bases de datos consiste en homogenizar el nombre de variables y categorías de las bases de datos de personas y viviendas desde el año 2007, año desde donde existe información comparable de la ENEMDU.

3.1 Base pivot y proceso de homologación

Para este proceso se tomó como guía o base pivot la base ENEMDU de septiembre 2018¹ (personas y vivienda-hogar); por lo tanto, las variables y categorías antes y después de este período se ajustarán a las de la base de referencia.

En las bases de personas se homologan únicamente las 4 secciones principales: características de los miembros del hogar, características ocupacionales, ingresos y datos de la vivienda y el hogar. Esta última sección se presenta como una base independiente, la base “vivienda-hogar” y para esta sección se homologan únicamente las variables que describen las características de la vivienda y el hogar. En el Anexo 1 se describe las bases que se homologan y el número de observaciones en cada periodo. El listado de variables en cada uno de los periodos se describe en el Anexo 2 para las bases de personas y en el Anexo 3 para las bases de vivienda-hogar. A continuación se describen los cambios que se han presentado en las categorías de las variables de las bases de datos. Existen tres tipos de cambios respecto a la base pivot:

- a) No existen las categorías en la base homologada.- en estos casos se crea la etiqueta de esas categorías para que guarde armonía con la base pivot, como por ejemplo en la variable 05 entre junio 2007 y diciembre 2009 no existe la categoría “Seguro M.S.P”. Estos casos se resaltan en color verde.
- b) Categorías que cambian de numeración.- son categorías que no tienen la misma numeración que la base pivot, por lo tanto estas se re-numeran con la finalidad de no afectar la numeración de las categorías de referencia. Estos casos se resaltan en color azul.
- c) No existen las categorías en la base pivot, pero si en la base homologada.- estos casos se refieren a categorías que solo fueron investigadas en ciertos periodos, por lo tanto se las ubica al final de la numeración de las categorías de referencia (base pivot). Estos casos se resaltan en color gris.

¹Se consideró la base de septiembre 2018 como pivot, en vista de que esta era la última base disponible al momento de empezar a realizar este proceso

Tabla 2. Cambios en la pregunta 5: ¿(...) está afiliado o cubierto por:

Base de referencia (sep18)		jun07 – dic009		
Categorías de referencia		Categorías originales		Categorías homologadas
1	IESS, seguro general	1	IESS, seguro general	1 IESS, seguro general
2	IESS, seguro voluntario	2	IESS, seguro general voluntario	2 IESS, seguro voluntario
3	Seguro Campesino	3	IESS, seguro campesino	3 Seguro Campesino
4	Seguro del ISSFA o ISSPOL	4	Seguro del ISSFA o ISSPOL	4 Seguro del ISSFA o ISSPOL
5	Seguro privado con hospitalización	5	Seguro de salud privado con hospitalización	5 Seguro privado con hospitalización
6	Seguro privado sin hospitalización	6	Seguro de salud privado sin hospitalización	6 Seguro privado sin hospitalización
7	AUS	7	AUS	7 AUS
8	Seguros Municipales y de Consejos Provinciales	8	Seguros Municipales y de Consejos Provinciales	8 Seguros Municipales y de Consejos Provinciales
9	Seguro M.S.P.	9	Ninguno	9 Seguro M.S.P.
10	Ninguno			10 Ninguno

Fuente: Instituto Nacional de Estadística y Censos

Nota: En celeste se muestra las categorías que cambian de numeración y en verde las categorías que no están en la base homologada, pero si en la base pivot.

Entre junio 2007 y diciembre 2009 en la pregunta 5 no existe la categoría "Seguro del M.S.P", por lo tanto se procede a reenumerar la categoría "Ninguno" como "10" y se crea la etiqueta "Seguro del M.SP" en los periodos donde no existe. Esto no implica una reclasificación de las observaciones entre categorías, únicamente se incluye la etiqueta con la finalidad de que guarde consistencia con el número de categorías de la base de referencia.

Tabla 3. Cambios en la pregunta 9: ¿Cuál es la razón principal para que (...) no asista actualmente a la escuela, colegio o universidad?

Base de referencia (sep18)		jun07 - dic08			mar10 - dic13		
Categorías de referencia		Categorías originales		Categorías homologadas	Categorías originales		Categorías homologadas
1	Edad	1	Edad	1	Edad	1	Edad
2	Terminó sus estudios	2	Terminó sus estudios	2	Terminó sus estudios	2	Terminó sus estudios
3	Falta de recursos económicos	3	Falta recursos económicos	3	Falta de recursos económicos	3	Falta de recursos económicos
4	Por fracaso escolar	4	Fracaso escolar	4	Por fracaso escolar	4	Por fracaso escolar
5	Por trabajo	5	Por trabajo	5	Por trabajo	5	Por trabajo
6	Por asistir a nivelación SENESCYT	6	Por temor a los maestros	6	Por asistir a nivelación SENESCYT	6	Por asistir a nivelación SENESCYT
7	Por enfermedad o discapacidad	7	Por enfermedad o discapacidad	7	Por enfermedad o discapacidad	7	Por enfermedad o discapacidad
8	Por ayudar en quehaceres del hogar	8	Por ayudar en quehaceres del hogar	8	Por ayudar en quehaceres del hogar	8	Por ayudar en quehaceres del hogar
9	La familia no le permite estudiar	9	La familia no le permite estudiar	9	La familia no le permite estudiar	9	La familia no le permite estudiar
10	No hay establecimientos educación	10	No hay establecimientos educación	10	No hay establecimientos educación	10	No hay establecimientos educación
11	No está interesado en estudiar	11	No está interesado en estudiar	11	No está interesado en estudiar	11	No está interesado en estudiar
12	Por embarazo	12	Por embarazo	12	Por embarazo	12	Por embarazo
13	Por falta de cupo	13	Otra, cuál	13	Por falta de cupo	13	Por falta de cupo
14	Por temor a los compañeros			14	Por temor a los compañeros	14	Otra, cuál
15	Por cuidado de los hijos			15	Por cuidado de los hijos	15	Por cuidado de los hijos
16	Otra			16	Otra	16	Otra
				17	Por temor a los maestros	17	Por temor a los maestros

Nota: En celeste se muestra las categorías que cambian de numeración, en verde las categorías que no están en la base homologada, pero si en la base pivot y en gris las categorías que no están en la base homologada pero si en la base pivot.

Base de referencia (sep18)		mar14 - dic15	
Categorías de referencia		Categorías originales	Categorías homologadas
1	Edad	1	Edad
2	Terminó sus estudios	2	Terminó sus estudios
3	Falta de recursos económicos	3	Falta de recursos económicos
4	Por fracaso escolar	4	Fracaso escolar
5	Por trabajo	5	Por trabajo
6	Por asistir a nivelación SENESCYT	6	Por asistir nivelación SENESCYT
7	Por enfermedad o discapacidad	7	Enfermedad o discapacidad
8	Por ayudar en quehaceres del hogar	8	Por ayudar en quehaceres del hogar
9	La familia no le permite estudiar	9	La familia no le permite estudiar
10	No hay establecimientos educación	10	No hay establecimientos educación
11	No está interesado en estudiar	11	No está interesado en estudiar
12	Por embarazo	12	Por embarazo
13	Por falta de cupo	13	Por falta de cupo
14	Por temor a los compañeros	14	Otra, cuál
15	Por cuidado de los hijos		
16	Otra		

Fuente: Instituto Nacional de Estadística y Censos

Nota: En celeste se muestra las categorías que cambian de numeración y en verde las categorías que no están en la base homologada, pero si en la base pivot.

En la pregunta 9 entre junio 2007 y diciembre 2013 investigó las categorías: "Por asistir a nivelación SENESCYT", "Por falta de cupo", "Por temor a los compañeros" y "Por cuidado de los hijos"; por lo tanto, para estos periodos se creó únicamente la etiqueta de las categorías. Además, en este periodo se investigó la categoría "Por temor a los maestros", la cual no está en la base pivot. Es así que esta categoría se numera como 17, y la opción "Otra" como 16.

Finalmente, entre marzo 2014 y diciembre 2015 se renumeró la opción "Otra" y se creó las etiquetas de "Por temor a los compañeros" y "Por cuidado de los hijos". De esta forma la pregunta 9 es homogénea en todos los periodos.

Tabla 4. Cambios en la pregunta 13: ¿Qué idioma(s) o lengua (s) hablan o hablaban los padres de (...)?

Base de referencia (sep18)		jun07 – mar10	
Categorías de referencia		Categorías originales	Categorías homologadas
1	Sólo lengua indígena	1	Sólo lengua indígena
2	Lengua indígena y castellano/español	2	Lengua indígena y castellano/español
3	Sólo castellano/español	3	Sólo español
4	Castellano/Español e idioma extranjero	4	Español e idioma extranjero
5	Lengua indígena e idioma extranjero	5	Lengua indígena e idioma extranjero
6	Idioma extranjero		
7	No habla		

Fuente: Instituto Nacional de Estadística y Censos

Nota: En verde se muestra las categorías que no están en la base homologada, pero si en la base pivot.

Entre junio 2007 y marzo 2010 no se levantó las categorías "Idioma extranjero" y "No habla"; por lo tanto, para ese periodo se creó en la variable p13 las etiquetas de esas categorías.

Tabla 5. Cambios en la pregunta 14: ¿Qué idioma (s) o lengua (s) habla (...)?

Base de referencia (sep18)		jun07 - mar10			
Categorías de referencia		Categorías originales		Categorías homologadas	
1	Sólo lengua indígena	1	Sólo lengua indígena	1	Sólo lengua indígena
2	Lengua indígena y castellano/español	2	Lengua indígena y español	2	Lengua indígena y castellano/español
3	Sólo castellano/español	3	Sólo español	3	Sólo castellano/español
4	Castellano/Español e idioma extranjero	4	Español e idioma extranjero	4	Castellano/Español e idioma extranjero
5	Lengua indígena e idioma extranjero	5	Lengua indígena e idioma extranjero	5	Lengua indígena e idioma extranjero
6	Idioma extranjero			6	Idioma extranjero
7	No habla			7	No habla

Fuente: Instituto Nacional de Estadística y Censos

Nota: En verde se muestra las categorías que no están en la base homologada, pero si en la base pivot.

De la misma forma, en la pregunta 14, entre junio 2007 y marzo 2010 no se levantó las categorías de "Idioma extranjero" y "No habla", por lo que únicamente se creó las etiquetas de esas categorías.

Tabla 6. Cambios en la pregunta 15: ¿Cómo se identifica según su cultura y costumbres?

Base de referencia (sep18)		jun07 - mar10			
Categorías de referencia		Categorías originales		Categorías homologadas	
1	Indígena	1	Indígena	1	Indígena
2	Afroecuatoriano/a	2	Blanco	2	Afroecuatoriano/a
3	Negro/a	3	Mestizo	3	Negro/a
4	Mulato/a	4	Negro	4	Mulato/a
5	Montubio/a	5	Mulato	5	Montubio/a
6	Mestizo/a	6	Otro, cuál?	6	Mestizo/a
7	Blanco/a			7	Blanco/a
8	Otro, cuál?			8	Otro, cuál?

Fuente: Instituto Nacional de Estadística y Censos

Nota: En celeste se muestra las categorías que cambian de numeración y en verde las categorías que no están en la base homologada, pero si en la base pivot.

En la pregunta 15 entre junio 2007 y marzo 2010 no se levantó las categorías "Afroecuatoriano" y "Montubio/a", por lo tanto en este periodo se creó las etiquetas de estas categorías y el resto de categorías se renumeraron para que guarden coherencia con las de la base pivot.

Tabla 7. Cambios en la pregunta 23: ¿Por qué razón no trabajó la semana pasada?

Base de referencia (sep18)		sep13			
Categorías de referencia		Categorías originales		Categorías homologadas	
1	Vacaciones	1	Vacaciones	1	Vacaciones
2	Enfermedad accidente	2	Enfermedad accidente	2	Enfermedad accidente
3	Huelga paro	3	Huelga paro	3	Huelga paro
4	Licencia con sueldo	4	Lic. con sueldo	4	Licencia con sueldo
5	Licencia sin sueldo	5	Lic. sin sueldo	5	Licencia sin sueldo
6	Suspensión temporal del trabajo	6	Suspensión temporal del trabajo	6	Suspensión temporal del trabajo
7	Otro	7	No quiso	7	Otro
		8	Otro		

Fuente: Instituto Nacional de Estadística y Censos

Nota: En gris se muestra las categorías que se unificaron en la base homologada.

En septiembre 2013, en la pregunta 23 se levantó la categoría "No quiso"; sin embargo, en el resto de periodos antes y después de este año no se levantó. Por lo tanto, para que las categorías de esta pregunta se ajusten a las de la base pivot, se unificó las opciones "No quiso" y "Otro" y a la categoría resultante de esta unión se la etiquetó como "Otro".

Tabla 8. Cambios en la pregunta 34: ¿Por qué razón no buscó trabajo:

Base de referencia (sep18)		jun07 - dic07	
Categorías de referencia		Categorías originales	Categorías homologadas
1	Tiene un trabajo esporádico u ocasional	1	Tiene un trabajo esporádico u ocasional
2	Tiene trabajo para empezar inmediatamente	2	Tiene trabajo para empezar inmediatamente
3	Espera respuesta a una gestión	3	Espera respuesta a una gestión
4	Espera respuesta de un empleador	4	Espera respuesta de un empleador
5	Espera cosecha o temporada de trabajo	5	Espera cosecha o temporada de trabajo
6	Piensa que no le darán trabajo	6	Piensa que no le darán trabajo
7	No cree poder encontrar	7	No cree poder encontrar
8	No tiene necesidad o deseos de trabajar	8	Su cónyuge o su familia no le permiten
9	No tiene tiempo	9	No tiene necesidad o deseos de trabajar
10	Su cónyuge o su familia no le permiten	10	No tiene tiempo
11	Está enfermo/incapacitado	11	Está enfermo/incapacitado
12	No está en edad de trabajar	12	No está en edad de trabajar

Fuente: Instituto Nacional de Estadística y Censos

Nota: En celeste se muestra las categorías que cambian de numeración.

La pregunta 34 tiene el mismo número de categorías desde 2007 hasta la actualidad. Sin embargo, entre junio 2007 y diciembre 2007 las categorías "Su cónyuge o su familia no le permiten", "No tiene necesidad o deseos de trabajar" y "No tiene tiempo" se levantaron en un orden distinto al de la base pivot, como se muestra en la Tabla 8; por lo tanto, estas categorías fueron renumeradas en estos periodos para que coincidan con la numeración de septiembre 2018.

Para la base de vivienda-hogar a continuación se describen los cambios en las variables.

Tabla 9. Cambios en la pregunta vi04: El material predominante del piso de la vivienda es:

Base de referencia (sep18)		dic07 - dic08	
Categorías de referencia		Categorías originales	Categorías homologadas
1	Duela, parquet, tabloncillo, tablón tratado, piso flotante	1	Duela, parquet
2	Cerámica, baldosa, vinyl	2	Cerámica, baldosa, vinyl
3	Mármol, marmetón	3	Cemento, ladrillo
4	Cemento, ladrillo	4	Mármol, marmetón
5	Tabla, tablón no tratado	4	Cemento, ladrillo
6	Caña	5	Tabla, tablón no tratado
7	Tierra	6	Caña
8	Otro, cuál?	7	Tierra
		7	Otro, cuál?
		8	Tierra
		8	Otro, cuál?

Fuente: Instituto Nacional de Estadística y Censos

Nota: En celeste se muestra las categorías que cambian de numeración y en verde las categorías que no están en la base homologada, pero si en la base pivot.

En la pregunta vi04a en los periodos diciembre 2007 y diciembre 2008 no se levantó la categoría “Mármol, marmetón”, por lo tanto se crea la etiqueta de esta categoría y se reenumeran las demás categorías en concordancia a la base pivot.

Tabla 10. Cambios en la pregunta vi10: ¿De dónde obtiene el agua principalmente este hogar:

Base de referencia (sep18)		dic07 - dic10	
Categorías de referencia		Categorías originales	Categorías homologadas
1	Red pública	1	Red pública
2	Pila o llave pública	2	Red pública o carro repartidor
3	Otra fuente por tubería	3	Pila o llave pública
4	Carro repartidor, triciclo	4	Otra fuente por tubería
5	Pozo	5	Carro repartidor, triciclo
6	Río, vertiente, acequia	6	Pozo
7	Otro, cuál?	7	Río, vertiente, acequia
		8	Otro, cuál?
		8	Agua de lluvia
		9	Red pública o carro repartidor
		9	Agua de lluvia

Fuente: Instituto Nacional de Estadística y Censos

Nota: En celeste se muestra las categorías que cambian de numeración y en gris las categorías que están en la base homologada, pero no en la base pivot.

Respecto a la pregunta vi10, entre diciembre 2007 y diciembre 2010 adicional a las categorías de la base pivot, se levantó las categorías “Red pública o carro repartidor” y “Agua de lluvia”. Por lo tanto, estas categorías ocupan la numeración 8 y 9 respectivamente, el resto de opciones se reenumeraron conforme a las de la base pivot.

Tabla 11. Cambios en la pregunta vi14: La vivienda que ocupa este hogar es:

Base de referencia (sep18)		dic07 - dic09	
Categorías de referencia		Categorías originales	Categorías homologadas
1	En arriendo	1	En arriendo
2	Anticresis y/o arriendo	2	Propia y totalmente pagada
3	Propia y la está pagando	3	Propia y la está pagando
4	Propia y totalmente pagada	4	Cedida
5	Cedida	5	Recibida por servicios
6	Recibida por servicios	6	Otro cual
7	Otro, cuál?	7	Otro, cuál?

Fuente: Instituto Nacional de Estadística y Censos

Nota: En celeste se muestra las categorías que cambian de numeración y en verde las categorías que no están en la base homologada, pero si en la base pivot.

Entre diciembre 2007 y diciembre 2009 en la variable vi14 no se levantó la categoría “Anticresis y/o arriendo”, por lo tanto para este periodo se crea la etiqueta de la variable y el resto de categorías se reenumera, excepto la opción “En arriendo”.

3.2 Secciones de la ENEMDU

La base de datos de personas de la Encuesta Nacional de Empleo, Desempleo y Subempleo está compuesta principalmente de 3 secciones desde el año 2007 en adelante:

- **Características de los miembros del hogar:** desde la pregunta 01 a la pregunta 19 (cod_inf).
- **Características ocupacionales:** desde la pregunta 20 hasta la pregunta 60. Dentro de esta sección existe una subsección que se compone de una única pregunta, la 61b1 (seguridad social), la cual ésta presente en las bases desde marzo 2017.
- **Ingresos:** desde la pregunta 63 hasta la pregunta 78.

Además de las secciones antes indicadas, en ciertos periodos existe información de otras temáticas. A continuación se enlista las secciones adicionales que existen en las bases de personas (En el Anexo 4 se detalla por periodo cada sección):

- Participación en quehaceres domésticos
- Migración
- Crédito
- Aspectos cualitativos de los desempleados
- Cobertura de programas sociales
- TIC's
- Esparcimiento y cultura
- Capacitación y formación exclusiva para el trabajo
- Inseguridad ciudadana
- Características de los ocupados
- Educación
- Uso del tiempo
- Información ambiental
- Estabilidad laboral
- Salud y seguridad
- Capacitación laboral

Por su parte, en la base de vivienda principalmente se encuentra información de características de la vivienda y el hogar; no obstante, en algunos periodos también podrá encontrar información de equipamiento del hogar. En el Anexo 5 se detalla los periodos en los que se encuentra información de equipamiento del hogar.

3.3 Variables para identificadores únicos

En la Tabla 12 se describe las variables identificadoras y cómo se componen cada una de ellas.

Tabla 12. Variables identificadores únicos

Periodo	Identificador	Descripción	VARIABLES que lo componen
jun07 – sep17	upm	Identificador de unidad primaria de muestreo	ciudad, zona, sector
	id_vivienda	Identificador de vivienda	ciudad, zona, sector, panel, vivienda
	id_hogar	Identificador de hogar	ciudad, zona, sector, panel, vivienda, hogar
	id_persona	Identificador de persona	ciudad, zona, sector, panel, vivienda, hogar, persona
dic17 en adelante	upm	Identificador de unidad primaria de muestreo	ciudad, conglomerado
	id_vivienda	Identificador de vivienda	ciudad, conglomerado, panel, vivienda
	id_hogar	Identificador de hogar	ciudad, conglomerado, panel, vivienda, hogar
	id_persona	Identificador de persona	ciudad, conglomerado, panel, vivienda, hogar, persona

Fuente: Instituto Nacional de Estadística y Censos

3.4 Variables derivadas

Durante el procesamiento de la información de la operación estadística se obtienen variables y unidades que no fueron recopiladas o captadas directamente con el instrumento de recolección, pero que son necesarias para el cálculo de indicadores o productos requeridos.

Para facilitar la comprensión de las variables y los datos contenidos en estas bases de datos, se han creado variables derivadas que se describen en la siguiente tabla:

Tabla 13. Variables derivadas

Nombre de la BDD	Variables derivadas	Método de cálculo
Base de personas	grupo 1	Corresponde al grupo de ocupación CIUO-08 a un dígito, de la población ocupada
	rama1	Corresponde a la rama de actividad CIU Rev.4 a un dígito, de la población ocupada
	conduct	Clasifica a la población en económicamente activa e inactiva
	empleo	Comprende a las personas de 15 años y más que están ocupadas en el periodo de referencia
	desempleo	Comprende a las personas de 15 años y más que están desempleadas en el periodo de referencia
	secemp	Clasifica a la población ocupada en: sector formal, sector informal y empleo doméstico
	ingrl	Corresponde al ingreso laboral de las personas con empleo
	ingpc	Corresponde al ingreso per cápita del hogar
	estrato	Divide a la población en estrato socioeconómico: alto, medio y bajo
	rn	Regiones naturales del país
	dominio	Dominios de la encuesta: Quito, Guayaquil, Cuenca, Machala, Ambato y resto del país
	nnivins	Indica el nivel de instrucción de la población
	prov	Provincias, solo para los meses de diciembre hasta 2017
	periodo	Indica el periodo al que corresponde la base de datos
Base de vivienda-hogar	periodo	Indica el periodo al que corresponde la base de datos

Fuente: Instituto Nacional de Estadística y Censos

En diciembre 2020, las bases de datos no incluyen la variable "dominio" en razón que la encuesta no fu diseñada para proporcionar información a este nivel de desagregación.

3.5 Tratamiento de valores perdidos, validaciones e imputaciones

En la Encuesta Nacional de Empleo, Desempleo y Subempleo, no se realiza ningún tipo de imputación a la información faltante o valores extremos. En la ENEMDU únicamente se asigna códigos a la "No respuesta".

A continuación, se describen los códigos utilizados en las bases de datos y las respectivas descripciones de los mismos para categorizar la ausencia de respuesta:

Tabla 14. Códigos de no respuesta en la BDD

Nombre de la base	Pregunta	Código	Descripción
Base de personas	p03	99	No sabe
	p63	999999	No sabe, No informa, No contesta, No responde

	p64b	999999	No sabe, No informa, No contesta, No responde
	p65	999999	No sabe, No informa, No contesta, No responde
	p66	999999	No sabe, No informa, No contesta, No responde
	p67	999999	No sabe, No informa, No contesta, No responde
	p68b	999999	No sabe, No informa, No contesta, No responde
	p69	999999	No sabe, No informa, No contesta, No responde
	p70b	999999	No sabe, No informa, No contesta, No responde
	p71b	999999	No sabe, No informa, No contesta, No responde
	p72b	999999	No sabe, No informa, No contesta, No responde
	p73b	999999	No sabe, No informa, No contesta, No responde
	p74b	999999	No sabe, No informa, No contesta, No responde
	p76	999999	No sabe, No informa, No contesta, No responde
	p78	999999	No sabe, No informa, No contesta, No responde
Base de vivienda-hogar	vi15	99999	No responde

Fuente: Instituto Nacional de Estadística y Censos

3.6 Clasificaciones y Nomenclaturas

En la siguiente tabla se enlistan las clasificaciones y nomenclaturas empleadas en la base de datos y se colocan las variables en las que se aplican, el periodo y la versión o revisión. Únicamente la Clasificación Industrial Internacional Uniforme de las Actividades Económicas (CIIU) y la Clasificación Internacional Uniforme de Ocupaciones (CIUO) fueron homologadas, de CIIU Rev. 3 a CIIU Rev. 4 y de CIUO-88 a CIUO-08 respectivamente. Es decir, la variable “rama1” que se encuentre en las bases de datos desde 2007 en adelante, corresponde a la CIIU Rev.4 a un dígito. Lo mismo con la variable “grupo1”, la cual corresponde al CIUO-08 a un dígito desde 2007 en adelante.

Tabla 15. Clasificaciones y nomenclaturas en la base

Nomenclaturas y clasificaciones usadas	Periodo	Versión/ revisión	Variables que aplican clasificador
Clasificación Industrial Internacional Uniforme de las Actividades Económicas (CIIU)(1)	2007 en adelante	4.0	p40 y p52
Clasificación Internacional Uniforme de Ocupaciones (CIUO) (2)	2007 en adelante	8	p41 y p53
División Político Administrativa(3)			
División Político Administrativa	2007 - 2013	-	ciudad, p15ab, p17b
Clasificador Geográfico Estadístico	2014 en adelante	-	ciudad, p15ab, p17b
Clasificación Nacional de Títulos Profesionales			
Títulos Profesionales ENEMDU (Anexo 6)	2007 a 2015	-	p12
Clasificación Nacional de Títulos Profesionales	Marzo 2016 en adelante	1	p12
Códigos Uniformes de Países para uso Estadístico	Marzo 2015 en adelante	-	ciudad, p15ab, p17b

Fuente: Instituto Nacional de Estadística y Censos

(1) La Clasificación Industrial Internacional Uniforme de las Actividades Económicas desde 2007 a 2012 se utilizó la revisión 3, a partir de 2013 se utiliza la revisión 4. Sin embargo, en las bases de datos esta variable (rama1) se encuentra homologada a la revisión 4.

(2) Clasificación Internacional Uniforme de Ocupaciones desde 2007 a 2012 se utilizó la 88, a partir de 2013 se utiliza la 08. Sin embargo, en las bases de datos esta variable (grupo1) se encuentra homologada a CIU-08.

(3) Generalmente corresponde al clasificador actualizado a diciembre del año anterior. Nota: Para más información sobre las clasificaciones y nomenclaturas puede revisar la siguiente dirección: shorturl.at/xzDJ4

3.7 Declaración del diseño muestral

Las variables requeridas para declarar el diseño muestral en los programas estadísticos (SPSS, Stata y R) y realizar el cálculo de errores de muestreo, se presentan en la Tabla 16, allí se describe cada una de ellas².

Tabla 16. Variables requeridas para declaración del diseño muestral – ENEMDU

Característica	Variable	Descripción
Conglomerados	upm	Agrupación de viviendas ocupadas en un número entre 30 a 60, próximas entre sí y con límites definidos
Estratos	estrato	Identificación de estrato muestral (aproximación clasificación socio-económica)
Ponderación	fexp	Factor de expansión calculado y ajustado (no cobertura)

Fuente: Instituto Nacional de Estadística y Censos

² Para mayor información remítase al documento "Cálculo de errores estándar y declaración de muestras complejas de la Encuesta Nacional de Empleo, Desempleo y Subempleo", disponible en: shorturl.at/xzDJ4

04.

Anexos



4. Anexos

Anexo 1. Descripción de las bases de datos homologadas

Periodo	Base de personas		Base de vivienda-hogar	
	Información levantada	Número de observaciones	Información levantada	Número de observaciones
Junio 2007	x	26.774		
Septiembre 2007	x	26.180		
Diciembre 2007	x	76.922	x	18.933
Marzo 2008	x	26.161		
Junio 2008	x	37.869		
Septiembre 2008	x	26.339		
Diciembre 2008	x	78.742	x	19.394
Marzo 2009	x	26.439		
Junio 2009	x	26.772		
Septiembre 2009	x	25.376		
Diciembre 2009	x	78.878	x	19.437
Marzo 2010	x	24.958		
Junio 2010	x	79.232		
Septiembre 2010	x	25.584		
Diciembre 2010	x	82.774	x	20.677
Marzo 2011	x	25.580		
Junio 2011	x	80.504	x	20.990
Septiembre 2011	x	23.924		
Diciembre 2011	x	69.653	x	18.776
Marzo 2012	x	23.496		
Junio 2012	x	71.183	x	18.536
Septiembre 2012	x	23.200		
Diciembre 2012	x	73.686	x	19.840
Marzo 2013	x	24.011		
Junio 2013	x	77.521	x	20.651
Septiembre 2013	x	23.939		
Diciembre 2013	x	81.386	x	21.303
Marzo 2014	x	58.711	x	15.307
Junio 2014	x	115.298	x	30.416
Septiembre 2014	x	59.312	x	15.705
Diciembre 2014	x	116.505	x	30.365
Marzo 2015	x	60.265	x	15.875
Junio 2015	x	114.989	x	30.410
Septiembre 2015	x	58.444	x	15.614
Diciembre 2015	x	112.821	x	30.033
Marzo 2016	x	57.951	x	15.544
Junio 2016	x	57.997	x	15.474
Septiembre 2016	x	59.354	x	15.750
Diciembre 2016	x	114.086	x	30.338
Marzo 2017	x	59.242	x	15.829
Junio 2017	x	58.888	x	15.794
Septiembre 2017	x	57.329	x	15.517
Diciembre 2017	x	110.283	x	30.023
Marzo 2018	x	59.348	x	16.594
Junio 2018	x	59.958	x	16.732
Septiembre 2018	x	59.736	x	16.781
Diciembre 2018	x	59.350	x	16.736

Marzo 2019	x	60.173	x	16.982
Diciembre 2019	x	59.208	x	17.001
Diciembre 2020	x	30.646	x	8.756
Enero 2021	x	29.804		
Febrero 2021	x	29.523		
Marzo 2021	x	29.502		
Abril 2021	x	30.414		
Mayo 2021	x	30.339		
Junio 2021	x	30.598		
Julio 2021	x	29.925		

Nota: se marca con una "x" los periodos en los que se levantó la información

Marzo 2016	x	x	x	x	x	x	x	X	x	x	x	x	x	X	x	x	x	x	x	x	x	x	x
Junio 2016	x	x	x	x	x	x	x	X	x	x	x	x	x	X	x	x	x	x	x	x	x	x	x
Septiembre 2016	x	x	x	x	x	x	x	X	x	x	x	x	x	X	x	x	x	x	x	x	x	x	x
Diciembre 2016	x	x	x	x	x	x	x	X	x	x	x	x	x	X	x	x	x	x	x	x	x	x	x
Marzo 2017	x	x	x	x	x	x	x	X	x	x	x	x	x	X	x	x	x	x	x	x	x	x	x
Junio 2017	x	x	x	x	x	x	x	X	x	x	x	x	x	X	x	x	x	x	x	x	x	x	x
Septiembre 2017	x	x	x	x	x	x	x	X	x	x	x	x	x	X	x	x	x	x	x	x	x	x	x
Diciembre 2017	x	x	x	x	x	x	x	X	x	x	x	x	x	X	x	x	x	x	x	x	x	x	x
Marzo 2018	x	x	x	x	x	x	x	X	x	x	x	x	x	X	x	x	x	x	x	x	x	x	x
Junio 2018	x	x	x	x	x	x	x	X	x	x	x	x	x	X	x	x	x	x	x	x	x	x	x
Septiembre 2018	x	x	x	x	x	x	x	X	x	x	x	x	x	x	x	x	x	x	x	x	x	x	x
Diciembre 2018	x	x	x	x	x	x	x	X	x	x	x	x	x	x	x	x	x	x	x	x	x	x	x
Marzo 2019	x	x	x	x	x	x	x	X	x	x	x	x	x	x	x	x	x	x	x	x	x	x	x
Diciembre 2019	x	x	x	x	x	x	x	X	x	x	x	x	x	x	x	x	x	x	x	x	x	x	x
Diciembre 2020	x	x	x	x	x	x	x	X	x	x	x	x	x	x	x	x	x	x	x	x	x	x	x
Enero 2021	x	x	x	x	x	x	x	X	x	x	x	x	x	x	x	x	x	x	x	x	x	x	x
Febrero 2021	x	x	x	x	x	x	x	X	x	x	x	x	x	x	x	x	x	x	x	x	x	x	x
Marzo 2021	x	x	x	x	x	x	x	X	x	x	x	x	x	x	x	x	x	x	x	x	x	x	x
Abril 2021	x	x	x	X	x	x	x	X	x	x	x	x	x	x	x	x	x	x	x	x	x	x	x
Mayo 2021	x	x	x	X	x	x	x	X	x	x	x	x	x	x	x	x	x	x	x	x	x	x	x
Junio 2021	x	x	x	X	x	x	x	X	x	x	x	x	x	x	x	x	x	x	x	x	x	x	x
Julio 2021	x	x	x	X	x	x	x	X	x	x	x	x	x	x	x	x	x	x	x	x	x	x	x

Nota: se marca con una "x" los periodos en los que se levantó cada variable

Anexo 2B. Preguntas de la base de personas

Periodo	p17b	p18	cod_inf	p20	p21	p22	p23	p24	p25	p26	p27	p28	p29	p30	p31	p32	p33	p34	p35	p36	p37	p38	p39
Junio 2007	x	x	x	x	x	x	X	x	x	x	x	x	x	x	x	x	x	x	x	x	x	x	x
Septiembre 2007	x	x	x	x	x	x	X	x	x	x	x	x	x	x	x	x	x	x	x	x	x	x	x
Diciembre 2007	x	x	x	x	x	x	X	x	x	x	x	x	x	x	x	x	x	x	x	x	x	x	x
Marzo 2008	x	x	x	x	x	x	X	x	x	x	x	x	x	x	x	x	x	x	x	x	x	x	x
Junio 2008	x	x	x	x	x	x	X	x	x	x	x	x	x	x	x	x	x	x	x	x	x	x	x
Septiembre 2008	x	x	x	x	x	x	x	x	x	x	x	x	x	x	x	x	x	x	x	x	x	x	x
Diciembre 2008	x	x	x	x	x	x	x	x	x	x	x	x	x	x	x	x	x	x	x	x	x	x	x
Marzo 2009	x	x	x	x	x	x	x	x	x	x	x	x	x	x	x	x	x	x	x	x	x	x	x

Diciembre 2020	x	x	x	x	x	x	x	x	x	x	x	x	x	x	x	x	x	x	x	x	x	x	x
Enero 2021	x	x	x	x	x	x	x	x	x	x	x	x	x	x	x	x	x	x	x	x	x	x	x
Febrero 2021	x	x	x	x	x	x	x	x	x	x	x	x	x	x	x	x	x	x	x	x	x	x	x
Marzo 2021	x	x	x	x	x	x	x	x	x	x	x	x	x	x	x	x	x	x	x	x	x	x	x
Abril 2021	x	x	x	x	x	x	x	x	x	x	x	x	x	x	x	x	x	x	x	x	x	x	x
Mayo 2021	x	x	x	x	x	x	x	x	x	x	x	x	x	x	x	x	x	x	x	x	x	x	x
Junio 2021	x	x	x	x	x	x	x	x	x	x	x	x	x	x	x	x	x	x	x	x	x	x	x
Julio 2021	x	x	x	x	x	x	x	x	x	x	x	x	x	x	x	x	x	x	x	x	x	x	x

Nota: se marca con una "x" los periodos en los que se levantó cada variable

Anexo 2C. Preguntas de la base de personas

Periodo	p40	p41	p42	p42a	p43	p44a	p44b	p44c	p44d	p44e	p44f	p44g	p44h	p44i	p44j	p44k	p45	p46	p47a	p47b	p48	p49	p50
Junio 2007	x	x	X		x	x	x	x	x	x	x	x	x	x			x	x	x	x	x	x	x
Septiembre 2007	x	x	X		x	x	x	x	x	x	x	x	x	x			x	x	x	x	x	x	x
Diciembre 2007	x	x	X		x	x	x	x	x	x	x	x	x	x			x	x	x	x	x	x	x
Marzo 2008	x	x	X		x	x	x	x	x	x	x	x	x	x			x	x	x	x	x	x	x
Junio 2008	x	x	X		x	x	x	x	x	x	x	x	x	x			x	x	x	x	x	x	x
Septiembre 2008	x	x	X		x	x	x	x	x	x	x	x	x	x			x	x	x	x	x	x	x
Diciembre 2008	x	x	X		x	x	x	x	x	x	x	x	x	x			x	x	x	x	x	x	x
Marzo 2009	x	x	X		x	x	x	x	x	x	x	x	x	x			x	x	x	x	x	x	x
Junio 2009	x	x	X		x	x	x	x	x	x	x	x	x	x			x	x	x	x	x	x	x
Septiembre 2009	x	x	X		x	x	x	x	x	x	x	x	x	x	X	x	x	x	x	x	x	x	x
Diciembre 2009	x	x	X		x	x	x	x	x	x	x	x	x	x	X	x	x	x	x	x	x	x	x
Marzo 2010	x	x	X		x	x	x	x	x	x	x	x	x	x	X	x	x	x	x	x	x	x	x
Junio 2010	x	x	X	x	x	x	x	x	x	x	x	x	x	x	X	x	x	x	x	x	x	x	x
Septiembre 2010	x	x	X	x	x	x	x	x	x	x	x	x	x	x	X	x	x	x	x	x	x	x	x
Diciembre 2010	x	x	X	x	x	x	x	x	x	x	x	x	x	x	X	x	x	x	x	x	x	x	x
Marzo 2011	x	x	X	x	x	x	x	x	x	x	x	x	x	x	X	x	x	x	x	x	x	x	x
Junio 2011	x	x	X	x	x	x	x	x	x	x	x	x	x	x	X	x	x	x	x	x	x	x	x
Septiembre 2011	x	x	X	x	x	x	x	x	x	x	x	x	x	x	X	x	x	x	x	x	x	x	x
Diciembre 2011	x	x	X	x	x	x	x	x	x	x	x	x	x	x	X	x	x	x	x	x	x	x	x
Marzo 2012	x	x	X	x	x	x	x	x	x	x	x	x	x	x	X	x	x	x	x	x	x	x	x
Junio 2012	x	x	X	x	x	x	x	x	x	x	x	x	x	x	X	x	x	x	x	x	x	x	x
Septiembre 2012	x	x	X	x	x	x	x	x	x	x	x	x	x	x	X	x	x	x	x	x	x	x	x

Diciembre 2012	x	x	X	x	x	x	x	x	x	x	x	x	x	x	X	x	x	x	x	x	x	x	x
Marzo 2013	x	x	X	x	x	x	x	x	x	x	x	x	x	x	X	x	x	x	x	x	x	x	x
Junio 2013	x	x	X	x	x	x	x	x	x	x	x	x	x	x	X	x	x	x	x	x	x	x	x
Septiembre 2013	x	x	X	x	x	x	x	x	x	x	x	x	x	x	X	x	x	x	x	x	x	x	x
Diciembre 2013	x	x	X	x	x	x	x	x	x	x	x	x	x	x	X	x	x	x	x	x	x	x	x
Marzo 2014	x	x	X	x	x	x	x	x	x	x	x	x	x	x	X	x	x	x	x	x	x	x	x
Junio 2014	x	x	X	x	x	x	x	x	x	x	x	x	x	x	X	x	x	x	x	x	x	x	x
Septiembre 2014	x	x	X	x	x	x	x	x	x	x	x	x	x	x	X	x	x	x	x	x	x	x	x
Diciembre 2014	x	x	X	x	x	x	x	x	x	x	x	x	x	x	X	x	x	x	x	x	x	x	x
Marzo 2015	x	x	X	x	x	x	x	x	x	x	x	x	x	x	X	x	x	x	x	x	x	x	x
Junio 2015	x	x	X	x	x	x	x	x	x	x	x	x	x	x	X	x	x	x	x	x	x	x	x
Septiembre 2015	x	x	X	x	x	x	x	x	x	x	x	x	x	x	X	x	x	x	x	x	x	x	x
Diciembre 2015	x	x	X	x	x	x	x	x	x	x	x	x	x	x	X	x	x	x	x	x	x	x	x
Marzo 2016	x	x	X	x	x	x	x	x	x	x	x	x	x	x	X	x	x	x	x	x	x	x	x
Junio 2016	x	x	X	x	x	x	x	x	x	x	x	x	x	x	X	x	x	x	x	x	x	x	x
Septiembre 2016	x	x	X	x	x	x	x	x	x	x	x	x	x	x	X	x	x	x	x	x	x	x	x
Diciembre 2016	x	x	X	x	x	x	x	x	x	x	x	x	x	x	X	x	x	x	x	x	x	x	x
Marzo 2017	x	x	X	x	x	x	x	x	x	x	x	x	x	x	X	x	x	x	x	x	x	x	x
Junio 2017	x	x	X	x	x	x	x	x	x	x	x	x	x	x	X	x	x	x	x	x	x	x	x
Septiembre 2017	x	x	X	x	x	x	x	x	x	x	x	x	x	x	X	x	x	x	x	x	x	x	x
Diciembre 2017	x	x	X	x	x	x	x	x	x	x	x	x	x	x	X	x	x	x	x	x	x	x	x
Marzo 2018	x	x	X	x	x	x	x	x	x	x	x	x	x	x	X	x	x	x	x	x	x	x	x
Junio 2018	x	x	X	x	x	x	x	x	x	x	x	x	x	x	X	x	x	x	x	x	x	x	x
Septiembre 2018	x	x	X	x	x	x	x	x	x	x	x	x	x	x	X	x	x	x	x	x	x	x	x
Diciembre 2018	x	x	X	x	x	x	x	x	x	x	x	x	x	x	X	x	x	x	x	x	x	x	x
Marzo 2019	x	x	X	x	x	x	x	x	x	x	x	x	x	x	X	x	x	x	x	x	x	x	x
Diciembre 2019	x	x	X	x	x	x	x	x	x	x	x	x	x	x	X	x	x	x	x	x	x	x	x
Diciembre 2020	x	x	X	x	x	x	x	x	x	x	x	x	x	x	X	x	x	x	x	x	x	x	x
Enero 2021	x	x	X	x	x	x	x	x	x	x	x	x	x	x	X	x	x	x	x	x	x	x	x
Febrero 2021	x	x	X	x	x	x	x	x	x	x	x	x	x	x	X	x	x	x	x	x	x	x	x
Marzo 2021	x	x	X	x	x	x	x	x	x	x	x	x	x	x	X	x	x	x	x	x	x	x	x
Abril 2021	x	x	X	x	x	x	x	x	x	x	x	x	x	x	X	x	x	x	x	x	x	x	x
Mayo 2021	x	x	X	x	x	x	x	x	x	x	x	x	x	x	X	x	x	x	x	x	x	x	x
Junio 2021	x	x	X	x	x	x	x	x	x	x	x	x	x	x	X	x	x	x	x	x	x	x	x
Julio 2021	x	x	X	x	x	x	x	x	x	x	x	x	x	x	X	x	x	x	x	x	x	x	x

Nota: se marca con una "x" los periodos en los que se levantó cada variable

Anexo 2D. Preguntas de la base de personas

Periodo	p51a	p51b	p51c	p52	p53	p54	p54a	p55	p56a	p56b	p57	p58	p59	p60a	p60b	p60c	p60d	p60e	p60f	p60g	p60h	p60i	p60j
Junio 2007	x	x	x	x	x	x		X	x	x	x	x	x	x	x	x	x	x	x	x	x	x	x
Septiembre 2007	x	x	x	x	x	x		X	x	x	x	x	x	x	x	x	x	x	x	x	x	x	x
Diciembre 2007	x	x	x	x	x	x		X	x	x	x	x	x	x	x	x	x	x	x	x	x	x	x
Marzo 2008	x	x	x	x	x	x		X	x	x	x	x	x	x	x	x	x	x	x	x	x	x	x
Junio 2008	x	x	x	x	x	x		X	x	x	x	x	x	x	x	x	x	x	x	x	x	x	x
Septiembre 2008	x	x	x	x	x	x		X	x	x	x	x	x	x	x	x	x	x	x	x	x	x	x
Diciembre 2008	x	x	x	x	x	x		X	x	x	x	x	x	x	x	x	x	x	x	x	x	x	x
Marzo 2009	x	x	x	x	x	x		X	x	x	x	x	x	x	x	x	x	x	x	x	x	x	x
Junio 2009	x	x	x	x	x	x		X	x	x	x	x	x	x	x	x	x	x	x	x	x	x	x
Septiembre 2009	x	x	x	x	x	x		X	x	x	x	x	x	x	x	x	x	x	x	x	x	x	x
Diciembre 2009	x	x	x	x	x	x		X	x	x	x	x	x	x	x	x	x	x	x	x	x	x	x
Marzo 2010	x	x	x	x	x	x		X	x	x	x	x	x	x	x	x	x	x	x	x	x	x	x
Junio 2010	x	x	x	x	x	x	x	X	x	x	x	x	x	x	x	x	x	x	x	x	x	x	x
Septiembre 2010	x	x	x	x	x	x	x	X	x	x	x	x	x	x	x	x	x	x	x	x	x	x	x
Diciembre 2010	x	x	x	x	x	x	x	X	x	x	x	x	x	x	x	x	x	x	x	x	x	x	x
Marzo 2011	x	x	x	x	x	x	x	X	x	x	x	x	x	x	x	x	x	x	x	x	x	x	x
Junio 2011	x	x	x	x	x	x	x	X	x	x	x	x	x	x	x	x	x	x	x	x	x	x	x
Septiembre 2011	x	x	x	x	x	x	x	X	x	x	x	x	x	x	x	x	x	x	x	x	x	x	x
Diciembre 2011	x	x	x	x	x	x	x	X	x	x	x	x	x	x	x	x	x	x	x	x	x	x	x
Marzo 2012	x	x	x	x	x	x	x	X	x	x	x	x	x	x	x	x	x	x	x	x	x	x	x
Junio 2012	x	x	x	x	x	x	x	X	x	x	x	x	x	x	x	x	x	x	x	x	x	x	x
Septiembre 2012	x	x	x	x	x	x	x	X	x	x	x	x	x	x	x	x	x	x	x	x	x	x	x
Diciembre 2012	x	x	x	x	x	x	x	X	x	x	x	x	x	x	x	x	x	x	x	x	x	x	x
Marzo 2013	x	x	x	x	x	x	x	X	x	x	x	x	x	x	x	x	x	x	x	x	x	x	x
Junio 2013	x	x	x	x	x	x	x	X	x	x	x	x	x	x	x	x	x	x	x	x	x	x	x
Septiembre 2013	x	x	x	x	x	x	x	X	x	x	x	x	x	x	x	x	x	x	x	x	x	x	x
Diciembre 2013	x	x	x	x	x	x	x	X	x	x	x	x	x	x	x	x	x	x	x	x	x	x	x
Marzo 2014	x	x	x	x	x	x	x	X	x	x	x	x	x	x	x	x	x	x	x	x	x	x	x
Junio 2014	x	x	x	x	x	x	x	X	x	x	x	x	x	x	x	x	x	x	x	x	x	x	x
Septiembre 2014	x	x	x	x	x	x	x	X	x	x	x	x	x	x	x	x	x	x	x	x	x	x	x
Diciembre 2014	x	x	x	x	x	x	x	X	x	x	x	x	x	x	x	x	x	x	x	x	x	x	x
Marzo 2015	x	x	x	x	x	x	x	X	x	x	x	x	x	x	x	x	x	x	x	x	x	x	x
Junio 2015	x	x	x	x	x	x	x	X	x	x	x	x	x	x	x	x	x	x	x	x	x	x	x
Septiembre 2015	x	x	x	x	x	x	x	X	x	x	x	x	x	x	x	x	x	x	x	x	x	x	x
Diciembre 2015	x	x	x	x	x	x	x	X	x	x	x	x	x	x	x	x	x	x	x	x	x	x	x
Marzo 2016	x	x	x	x	x	x	x	X	x	x	x	x	x	x	x	x	x	x	x	x	x	x	x
Junio 2016	x	x	x	x	x	x	x	X	x	x	x	x	x	x	x	x	x	x	x	x	x	x	x

Septiembre 2016	x	x	x	x	x	x	x	X	x	x	x	x	x	x	x	x	x	x	x	x	x	x	x
Diciembre 2016	x	x	x	x	x	x	x	X	x	x	x	x	x	x	x	x	x	x	x	x	x	x	x
Marzo 2017	x	x	x	x	x	x	x	X	x	x	x	x	x	x	x	x	x	x	x	x	x	x	x
Junio 2017	x	x	x	x	x	x	x	X	x	x	x	x	x	x	x	x	x	x	x	x	x	x	x
Septiembre 2017	x	x	x	x	x	x	x	X	x	x	x	x	x	x	x	x	x	x	x	x	x	x	x
Diciembre 2017	x	x	x	x	x	x	x	X	x	x	x	x	x	x	x	x	x	x	x	x	x	x	x
Marzo 2018	x	x	x	x	x	x	x	X	x	x	x	x	x	x	x	x	x	x	x	x	x	x	x
Junio 2018	x	x	x	x	x	x	x	X	x	x	x	x	x	x	x	x	x	x	x	x	x	x	x
Septiembre 2018	x	x	x	x	x	x	x	X	x	x	x	x	x	x	x	x	x	x	x	x	x	x	x
Diciembre 2018	x	x	x	x	x	x	x	X	x	x	x	x	x	x	x	x	x	x	x	x	x	x	x
Marzo 2019	x	x	x	x	x	x	x	X	x	x	x	x	x	x	x	x	x	x	x	x	x	x	x
Diciembre 2019	x	x	x	x	x	x	x	X	x	x	x	x	x	x	x	x	x	x	x	x	x	x	x
Diciembre 2020	x	x	x	x	x	x	x	X	x	x	x	x	x	x	x	x	x	x	x	x	x	x	x
Enero 2021	x	x	x	x	x	x	x	X	x	x	x	x	x	x	x	x	x	x	x	x	x	x	x
Febrero 2021	x	x	x	x	x	x	x	X	x	x	x	x	x	x	x	x	x	x	x	x	x	x	x
Marzo 2021	x	x	x	x	x	x	x	X	x	x	x	x	x	x	x	x	x	x	x	x	x	x	x
Abril 2021	x	x	x	x	x	x	x	X	x	x	x	x	x	x	x	x	x	x	x	x	x	x	x
Mayo 2021	x	x	x	x	x	x	x	X	x	x	x	x	x	x	x	x	x	x	x	x	x	x	x
Junio 2021	x	x	x	x	x	x	x	X	x	x	x	x	x	x	x	x	x	x	x	x	x	x	x
Julio 2021	x	x	x	x	x	x	x	X	x	x	x	x	x	x	x	x	x	x	x	x	x	x	x

Nota: se marca con una "x" los periodos en los que se levantó cada variable

Anexo 2E. Preguntas de la base de personas

Periodo	p60k	p61b1	p63	p64a	p64b	p65	p66	p67	p68a	p68b	p69	p70a	p70b	p71a	p71b	p72a	p72b	p73a	p73b	p74a	p74b	p75	p76
Junio 2007	x		x	x	x	x	x	X	x	x	x	x	x	x	x	x	x	x	x	x	x	x	x
Septiembre 2007	x		x	x	x	x	x	X	x	x	x	x	x	x	x	x	x	x	x	x	x	x	x
Diciembre 2007	x		x	x	x	x	x	X	x	x	x	x	x	x	x	x	x	x	x	x	x	x	x
Marzo 2008	x		x	x	x	x	x	X	x	x	x	x	x	x	x	x	x	x	x	x	x	x	x
Junio 2008	x		x	x	x	x	x	X	x	x	x	x	x	x	x	x	x	x	x	x	x	x	x
Septiembre 2008	x		x	x	x	x	x	X	x	x	x	x	x	x	x	x	x	x	x	x	x	x	x
Diciembre 2008	x		x	x	x	x	x	X	x	x	x	x	x	x	x	x	x	x	x	x	x	x	x
Marzo 2009	x		x	x	x	x	x	X	x	x	x	x	x	x	x	x	x	x	x	x	x	x	x
Junio 2009	x		x	x	x	x	x	X	x	x	x	x	x	x	x	x	x	x	x	x	x	x	x
Septiembre 2009	x		x	x	x	x	x	X	x	x	x	x	x	x	x	x	x	x	x	x	x	x	x
Diciembre 2009	x		x	x	x	x	x	X	x	x	x	x	x	x	x	x	x	x	x	x	x	x	x
Marzo 2010	x		x	x	x	x	x	X	x	x	x	x	x	x	x	x	x	x	x	x	x	x	x

Junio 2010	x		x	x	x	x	x	X	x	x	x	x	x	x	x	x	x	x	x	x	x	x	x
Septiembre 2010	x		x	x	x	x	x	X	x	x	x	x	x	x	x	x	x	x	x	x	x	x	x
Diciembre 2010	x		x	x	x	x	x	X	x	x	x	x	x	x	x	x	x	x	x	x	x	x	x
Marzo 2011	x		x	x	x	x	x	X	x	x	x	x	x	x	x	x	x	x	x	x	x	x	x
Junio 2011	x		x	x	x	x	x	X	x	x	x	x	x	x	x	x	x	x	x	x	x	x	x
Septiembre 2011	x		x	x	x	x	x	X	x	x	x	x	x	x	x	x	x	x	x	x	x	x	x
Diciembre 2011	x		x	x	x	x	x	X	x	x	x	x	x	x	x	x	x	x	x	x	x	x	x
Marzo 2012	x		x	x	x	x	x	X	x	x	x	x	x	x	x	x	x	x	x	x	x	x	x
Junio 2012	x		x	x	x	x	x	X	x	x	x	x	x	x	x	x	x	x	x	x	x	x	x
Septiembre 2012	x		x	x	x	x	x	X	x	x	x	x	x	x	x	x	x	x	x	x	x	x	x
Diciembre 2012	x		x	x	x	x	x	X	x	x	x	x	x	x	x	x	x	x	x	x	x	x	x
Marzo 2013	x		x	x	x	x	x	X	x	x	x	x	x	x	x	x	x	x	x	x	x	x	x
Junio 2013	x		x	x	x	x	x	X	x	x	x	x	x	x	x	x	x	x	x	x	x	x	x
Septiembre 2013	x		x	x	x	x	x	X	x	x	x	x	x	x	x	x	x	x	x	x	x	x	x
Diciembre 2013	x		x	x	x	x	x	X	x	x	x	x	x	x	x	x	x	x	x	x	x	x	x
Marzo 2014	x		x	x	x	x	x	X	x	x	x	x	x	x	x	x	x	x	x	x	x	x	x
Junio 2014	x		x	x	x	x	x	X	x	x	x	x	x	x	x	x	x	x	x	x	x	x	x
Septiembre 2014	x		x	x	x	x	x	X	x	x	x	x	x	x	x	x	x	x	x	x	x	x	x
Diciembre 2014	x		x	x	x	x	x	X	x	x	x	x	x	x	x	x	x	x	x	x	x	x	x
Marzo 2015	x		x	x	x	x	x	X	x	x	x	x	x	x	x	x	x	x	x	x	x	x	x
Junio 2015	x		x	x	x	x	x	X	x	x	x	x	x	x	x	x	X	x	x	x	x	x	x
Septiembre 2015	x		x	x	x	x	x	X	x	x	x	x	x	x	x	x	x	x	x	x	x	x	x
Diciembre 2015	x		x	x	x	x	x	X	x	x	x	x	x	x	x	x	x	x	x	x	x	x	x
Marzo 2016	x		x	x	x	x	x	X	x	x	x	x	x	x	x	x	x	x	x	x	x	x	x
Junio 2016	x		x	x	x	x	x	X	x	x	x	x	x	x	x	x	x	x	x	x	x	x	x
Septiembre 2016	x		x	x	x	x	x	X	x	x	x	x	x	x	x	x	x	x	x	x	x	x	x
Diciembre 2016	x		x	x	x	x	x	X	x	x	x	x	x	x	x	x	x	x	x	x	x	x	x
Marzo 2017	x	x	x	x	x	x	x	X	x	x	x	x	x	x	x	x	x	x	x	x	x	x	x
Junio 2017	x	x	x	x	x	x	x	X	x	x	x	x	x	x	x	x	x	x	x	x	x	x	x
Septiembre 2017	x	x	x	x	x	x	x	X	x	x	x	x	x	x	x	x	x	x	x	x	x	x	x
Diciembre 2017	x	x	x	x	x	x	x	X	x	x	x	x	x	x	x	x	x	x	x	x	x	x	x
Marzo 2018	x	x	x	x	x	x	x	X	x	x	x	x	x	x	x	x	x	x	x	x	x	x	x
Junio 2018	x	x	x	x	x	x	x	X	x	x	x	x	x	x	x	x	x	x	x	x	x	x	x
Septiembre 2018	x	x	x	x	x	x	x	X	x	x	x	x	x	x	x	x	x	x	x	x	x	x	x
Diciembre 2018	x	x	x	x	x	x	x	X	x	x	x	x	x	x	x	x	x	x	x	x	x	x	x
Marzo 2019	x	x	x	x	x	x	x	X	x	x	x	x	x	x	x	x	x	x	x	x	x	x	x
Diciembre 2019	x	x	x	x	x	x	x	X	x	x	x	x	x	x	x	x	x	x	x	x	x	x	x
Diciembre 2020	x	x	x	x	x	x	x	X	x	x	x	x	x	x	x	x	x	x	x	x	x	x	x
Enero 2021	x	x	x	x	x	x	x	X	x	x	x	x	x	x	x	x	x	x	x	x	x	x	x
Febrero 2021	x	x	x	x	x	x	x	X	x	x	x	x	x	x	x	x	x	x	x	x	x	x	x
Marzo 2021	x	x	x	x	x	x	x	X	x	x	x	x	x	x	x	x	x	x	x	x	x	x	x

Abril 2021	x	x	x	x	x	x	x	X	x	x	x	x	x	x	x	x	x	x	x	x	x	x	x
Mayo 2021	x	x	x	x	x	x	x	X	x	x	x	x	x	x	x	x	x	x	x	x	x	x	x
Junio 2021	x	x	x	x	x	x	x	X	x	x	x	x	x	x	x	x	x	x	x	x	x	x	x
Julio 2021	x	x	x	x	x	x	x	X	x	x	x	x	x	x	x	x	x	x	x	x	x	x	x

Nota: se marca con una "x" los periodos en los que se levantó cada variable

Anexo 2F. Preguntas de la base de personas

Periodo	p77	p78
Junio 2007		
Septiembre 2007		
Diciembre 2007		
Marzo 2008		
Junio 2008		
Septiembre 2008		
Diciembre 2008		
Marzo 2009		
Junio 2009		
Septiembre 2009		
Diciembre 2009		
Marzo 2010		
Junio 2010		
Septiembre 2010		
Diciembre 2010		
Marzo 2011	x	x
Junio 2011	x	x
Septiembre 2011	x	x
Diciembre 2011	x	x
Marzo 2012	x	x
Junio 2012	x	x
Septiembre 2012	x	x
Diciembre 2012	x	x
Marzo 2013	x	x
Junio 2013	x	x
Septiembre 2013	x	x
Diciembre 2013	x	x
Marzo 2014	x	x
Junio 2014	x	x
Septiembre 2014	x	x
Diciembre 2014	x	x
Marzo 2015	x	x
Junio 2015	x	x
Septiembre 2015	x	x
Diciembre 2015	x	x
Marzo 2016	x	x
Junio 2016	x	x
Septiembre 2016	x	x
Diciembre 2016	x	x
Marzo 2017	x	x
Junio 2017	x	x
Septiembre 2017	x	x
Diciembre 2017	x	x
Marzo 2018	x	x
Junio 2018	x	x
Septiembre 2018	x	x
Diciembre 2018	x	x
Marzo 2019	x	x
Diciembre 2019	X	x
Diciembre 2020	X	x
Enero 2021	X	x
Febrero 2021	X	x

Marzo 2021	X	x
Abril 2021	X	x
Mayo 2021	X	x
Junio 2021	X	x
Julio 2021	X	x

Nota: se marca con una "x" los periodos en los que se levantó cada variable

Marzo 2021																		
Abril 2021																		
Mayo 2021																		
Junio 2021																		
Julio 2021																		

Nota: se marca con una "x" los periodos en los que se levantó cada variable

Anexo 3B. Preguntas de la base de vivienda-hogar

Periodo	vi09d	vi09e	vi09f	vi10	vi101	vi102	vi10a	vi10b	vi11	vi12	vi13	vi14	vi14a1	vi14a2	vi14a3	vi14a4	vi14a5	vi14a
Diciembre 2007				x					x	x	x	x						
Diciembre 2008				x					x	x	x	x	x	x	x	x	x	
Diciembre 2009				x					x	x	x	x						
Diciembre 2010				x					x	x	x	x						
Junio 2011				x			x		x	x	x	x						
Diciembre 2011				x					x	x	x	x						
Junio 2012				x					x	x	x	x						
Diciembre 2012				x			x		x	x	x	x						
Junio 2013				x			x		x	x	x	x						
Diciembre 2013				x					x	x	x	x						
Marzo 2014				x			x		x	x	x	x						
Junio 2014				x			x		x	x	x	x						
Septiembre 2014				x			x		x	x	x	x						
Diciembre 2014				x			x		x	x	x	x						
Marzo 2015				x			x		x	x	x	x						
Junio 2015				x			x		x	x	x	x						
Septiembre 2015				x			x		x	x	x	x						
Diciembre 2015				x			x		x	x	x	x						
Marzo 2016				x			x		x	x	x	x						
Junio 2016				x			x		x	x	x	x						
Septiembre 2016				x			x		x	x	x	x						
Diciembre 2016				x			x		x	x	x	x						
Marzo 2017				x			x		x	x	x	x						
Junio 2017				x			x		x	x	x	x						
Septiembre 2017				x			x		x	x	x	x						
Diciembre 2017	x	X	x	x	x	x	x	x	x	x	x	x						x
Marzo 2018				x	x	x	x		x	x	x	x						

Junio 2018				x	x	x	x		x	x	x	x							x
Septiembre 2018				x	x	x	x		x	x	x	x							
Diciembre 2018				x	x	x	x		x	x	x	x							
Marzo 2019				x	x	x	x		x	x	x	x							
Diciembre 2019				x	x	x	x		x	x	x	x							
Diciembre 2020				x	x	x	x		x	x	x	x							
Enero 2021																			
Febrero 2021																			
Marzo 2021																			
Abril 2021																			
Mayo 2021																			
Junio 2021																			
Julio 2021																			

Nota: se marca con una "x" los periodos en los que se levantó cada variable

Anexo 3C. Preguntas de la base de vivienda-hogar

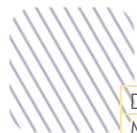
Periodo	vi14b	vi141	vi142	vi143	vi144
Diciembre 2007					
Diciembre 2008					
Diciembre 2009					
Diciembre 2010					
Junio 2011					
Diciembre 2011					
Junio 2012					
Diciembre 2012					
Junio 2013					
Diciembre 2013					
Marzo 2014					
Junio 2014					
Septiembre 2014					
Diciembre 2014					
Marzo 2015					
Junio 2015					
Septiembre 2015					
Diciembre 2015					
Marzo 2016					
Junio 2016					
Septiembre 2016					
Diciembre 2016					
Marzo 2017					
Junio 2017					
Septiembre 2017					
Diciembre 2017	x				
Marzo 2018		x	x	x	x
Junio 2018	x	x	x	x	x
Septiembre 2018					
Diciembre 2018					
Marzo 2019					
Diciembre 2019					
Diciembre 2020					
Enero 2021					
Febrero 2021					
Marzo 2021					
Abril 2021					
Mayo 2021					
Junio 2021					
Julio 2021					

Nota: se marca con una "x" los periodos en los que se levantó cada variable



Anexo 4A. Secciones de la base de personas

Periodo	Características de los miembros del hogar	Características ocupacionales	Ingresos	Participación en quehaceres domésticos	Migración	Crédito	Aspectos cualitativos de los desempleados
Junio 2007	x	x	x	x			
Septiembre 2007	x	x	x	x	x		
Diciembre 2007	x	x	x	x		x	
Marzo 2008	x	x	x	x			
Junio 2008	x	x	x	x			
Septiembre 2008	x	x	x	x			
Diciembre 2008	x	x	x	x			
Marzo 2009	x	x	x	x			x
Junio 2009	x	x	x	x			x
Septiembre 2009	x	x	x	x			x
Diciembre 2009	x	x	x	x		x	x
Marzo 2010	x	x	x	x			x
Junio 2010	x	x	x	x			
Septiembre 2010	x	x	x	x			
Diciembre 2010	x	x	x	x			
Marzo 2011	x	x	x	x			
Junio 2011	x	x	x	x			
Septiembre 2011	x	x	x	x			
Diciembre 2011	x	x	x	x			
Marzo 2012	x	x	x	x			
Junio 2012	x	x	x	x			
Septiembre 2012	x	x	x	x			
Diciembre 2012	x	x	x	x			
Marzo 2013	x	x	x	x			
Junio 2013	x	x	x	x			
Septiembre 2013	x	x	x	x			
Diciembre 2013	x	x	x	x			
Marzo 2014	x	x	x	x			
Junio 2014	x	x	x	x			
Septiembre 2014	x	x	x	x			x
Diciembre 2014	x	x	x				x
Marzo 2015	x	x	x				x
Junio 2015	x	x	x	x			x
Septiembre 2015	x	x	x				x
Diciembre 2015	x	x	x				x
Marzo 2016	x	x	x				
Junio 2016	x	x	x	x			
Septiembre 2016	x	x	x				
Diciembre 2016	x	x	x				
Marzo 2017	x	x	x				
Junio 2017	x	x	x	x			
Septiembre 2017	x	x	x				

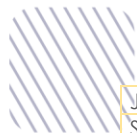


Diciembre 2017	x	x	x				
Marzo 2018	x	x	x				x
Junio 2018	x	x	x				x
Septiembre 2018	x	x	x				x
Diciembre 2018	x	x	x				x
Marzo 2019	x	x	x				x
Diciembre 2019	x	x	x				x
Diciembre 2020	x	x	x				x
Enero 2021	x	x	x				x
Febrero 2021	x	x	x				x
Marzo 2021	x	x	x				x
Abril 2021	x	x	x				x
Mayo 2021	x	x	x				x
Junio 2021	x	x	x				x
Julio 2021	x	x	x				x

Nota: se marca con una "x" los periodos en los que se levantó cada sección

Anexo 4B. Secciones de la base de personas

Periodo	Cobertura de programas sociales	TIC's	Esparcimiento y cultura	Capacitación y formación exclusiva para el trabajo	Inseguridad ciudadana	Características de los ocupados
Junio 2007						
Septiembre 2007						
Diciembre 2007						
Marzo 2008						
Junio 2008						
Septiembre 2008						
Diciembre 2008						
Marzo 2009						
Junio 2009						
Septiembre 2009						
Diciembre 2009	x	x	x			
Marzo 2010						
Junio 2010						
Septiembre 2010						
Diciembre 2010						
Marzo 2011						
Junio 2011						
Septiembre 2011						
Diciembre 2011						
Marzo 2012						
Junio 2012						
Septiembre 2012						
Diciembre 2012						
Marzo 2013						
Junio 2013						
Septiembre 2013						
Diciembre 2013	x	x	x	x	x	
Marzo 2014					x	x
Junio 2014	x				x	
Septiembre 2014					x	
Diciembre 2014	x	x	x	x	x	
Marzo 2015					x	
Junio 2015	x				x	
Septiembre 2015					x	
Diciembre 2015	x	x		x	x	
Marzo 2016					x	
Junio 2016					x	
Septiembre 2016						
Diciembre 2016	x	x	x		x	
Marzo 2017						



Junio 2017					x	
Septiembre 2017						
Diciembre 2017	x	x	x		x	
Marzo 2018						
Junio 2018						
Septiembre 2018						
Diciembre 2018						
Marzo 2019						
Diciembre 2019						
Diciembre 2020						
Enero 2021						
Febrero 2021						
Marzo 2021						
Abril 2021						
Mayo 2021						
Junio 2021						
Julio 2021						

Nota: se marca con una "x" los periodos en los que se levantó cada sección



INEC | Buenas cifras,
mejores vidas



@ecuadorencifras



@ecuadorencifras



@InecEcuador



t.me/euadorencifras



INEC/Ecuador



INECEcuador



INEC Ecuador