

Caracterización de grupos de población específica

Julio, 2025





- 01 ▶ **Mujeres**
 - 1.1 Desempleo
 - 1.2 Empleo Adecuado/Pleno
 - 1.3 Subempleo
 - 1.4 Ingresos Laborales Promedio

- 02 ▶ **Adultos mayores (65 años y más)**
 - 2.1 Empleo Adecuado/Pleno
 - 2.2 Subempleo
 - 2.3 Ingresos Laborales Promedio

- 03 ▶ **Jóvenes (18 - 29 años)**
 - 3.1 Desempleo
 - 3.2 Empleo Adecuado/Pleno
 - 3.3 Subempleo
 - 3.4 Ingresos Laborales Promedio

01 Mujeres

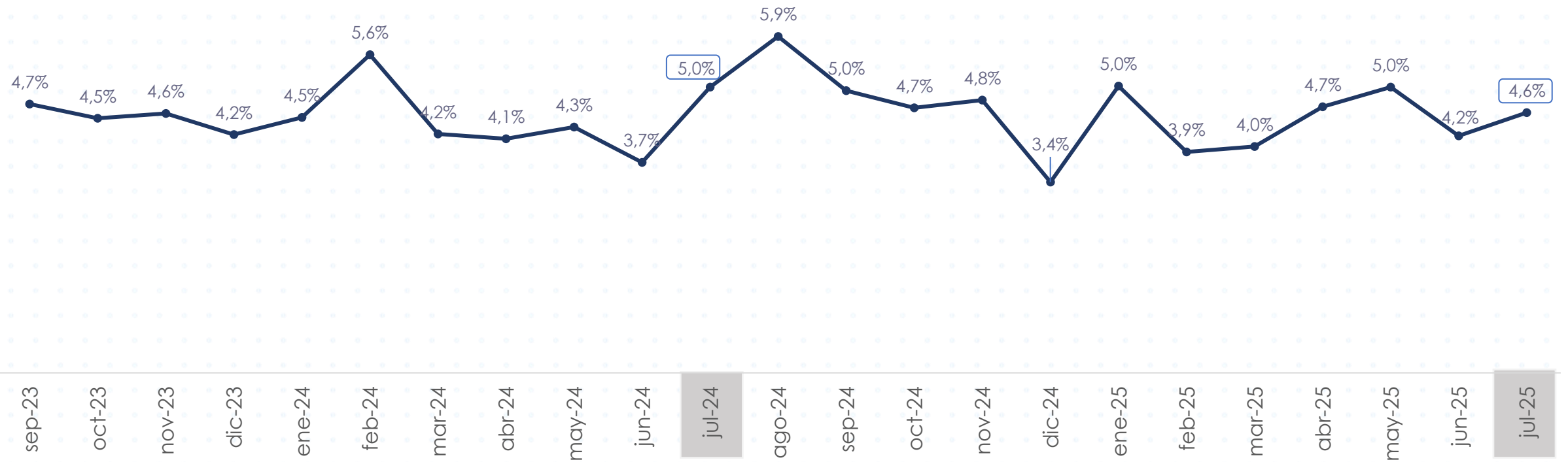


Tasa de Desempleo

Mujeres

NO existe una diferencia estadísticamente significativa
Julio 24 - Julio 25

En Julio de 2025, la tasa de desempleo en las mujeres fue del **4,6%** a nivel nacional.



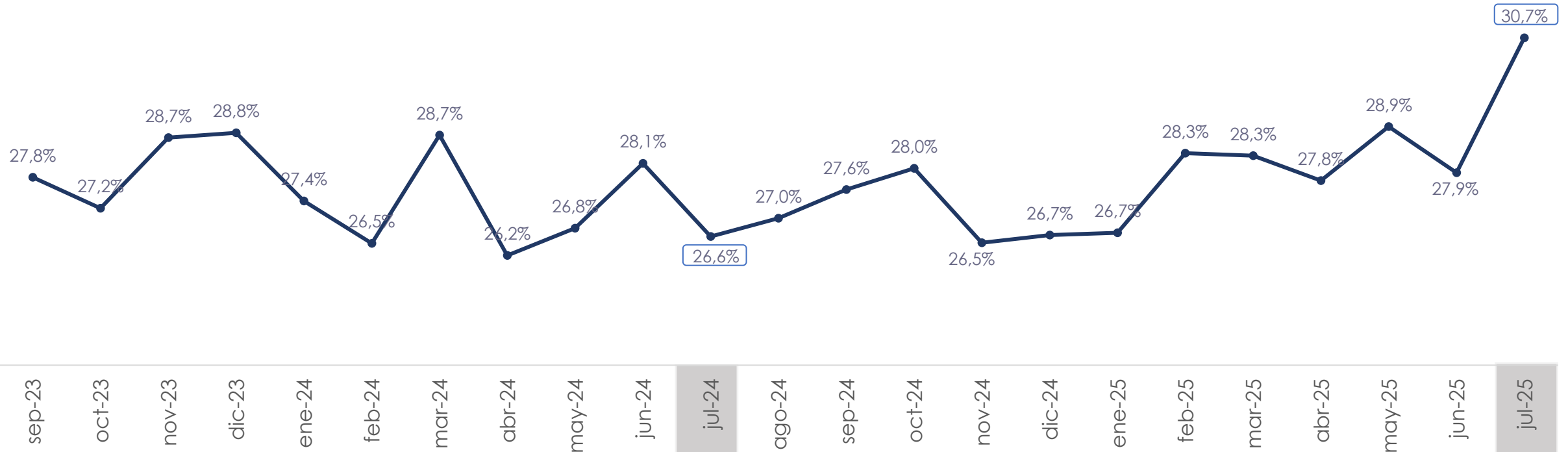


Tasa de Empleo Adecuado/Pleno

Mujeres

NO existe una diferencia estadísticamente significativa Julio 24 - Julio 25

En Julio de 2025, la tasa de Adecuado/Pleno en las mujeres fue del **30,7%** a nivel nacional.



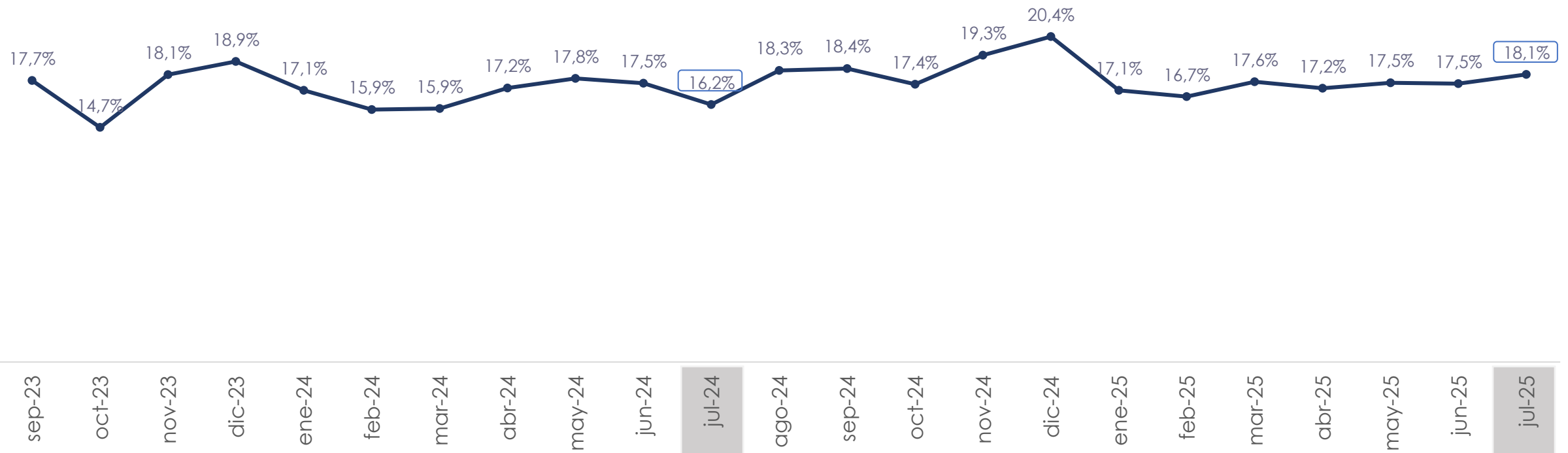


Tasa de Subempleo

Mujeres

NO existe una diferencia estadísticamente significativa
Julio 24 - Julio 25

En Julio de 2025, la tasa de Subempleo en las mujeres fue del **18,1%** a nivel nacional.



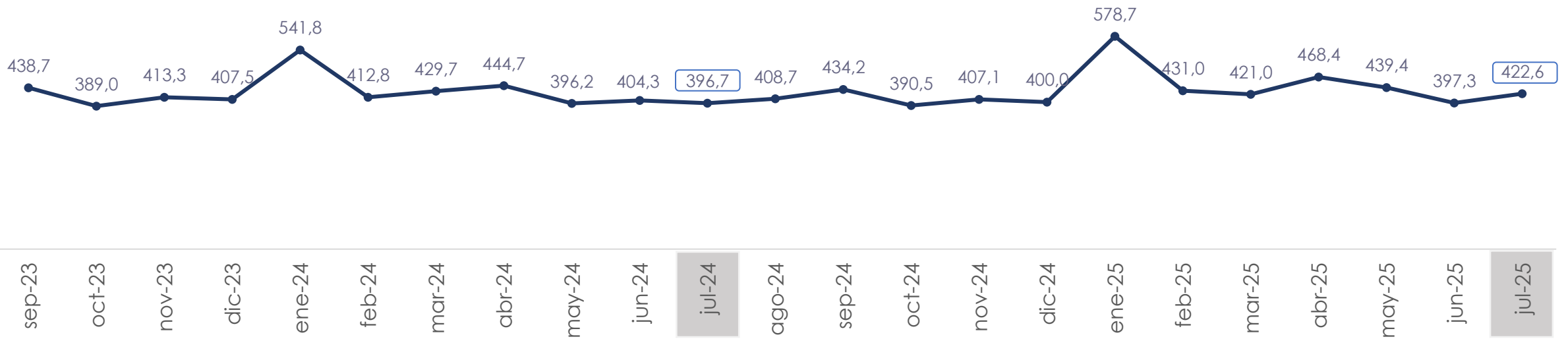


Población ocupada: Ingresos laborales promedio

Mujeres - en dólares a diciembre 2024

NO existe una diferencia estadísticamente significativa
Julio 24 - Julio 25

En Julio de 2025, el ingreso laboral promedio en las mujeres a nivel nacional fue de **\$ 422,6**.



- Se realiza el análisis para el total de empleados (asalariados e independientes) y los ingresos se encuentran expresados en valores reales a diciembre 2024.
- Se utiliza un deflactor (ipc 2024/ ipc del mes anterior), el cual se multiplica con el ingreso laboral para llevar los ingresos a 2024 y poder comparar

02 Adultos mayores

65 años y más

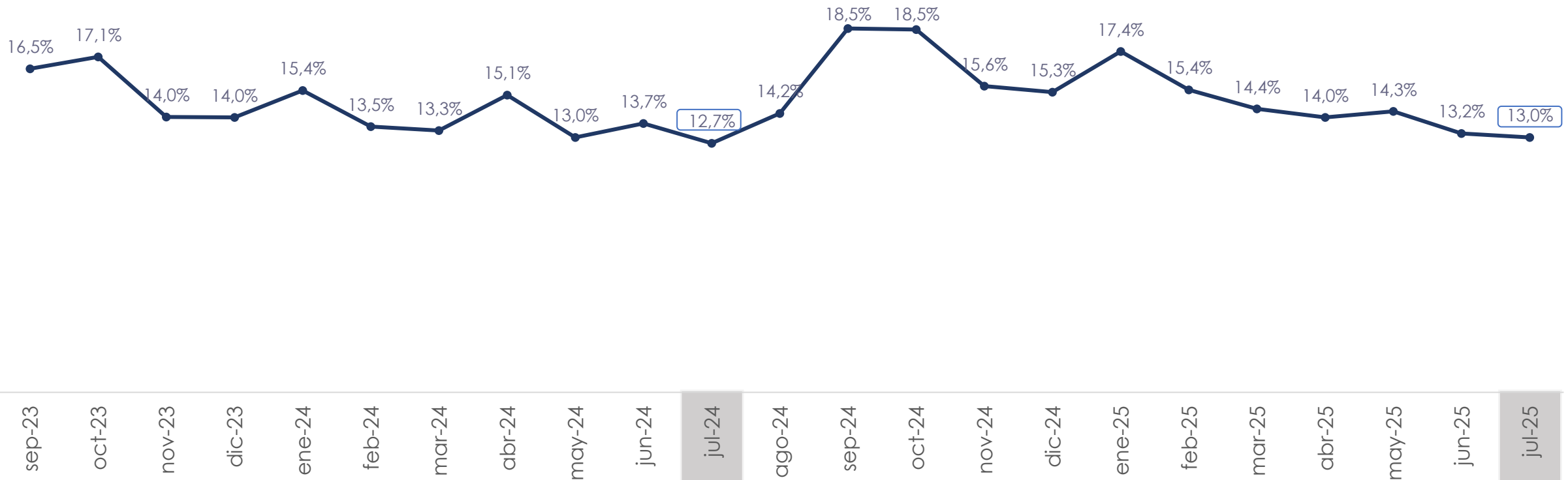


Tasa de Empleo Adecuado/Pleno

Adulto mayor- 65 años y más

NO existe una diferencia estadísticamente significativa
Julio 24 - Julio 25

En Julio de 2025, la tasa de Adecuado/Pleno en adultos mayores fue del **13,0%** a nivel nacional.



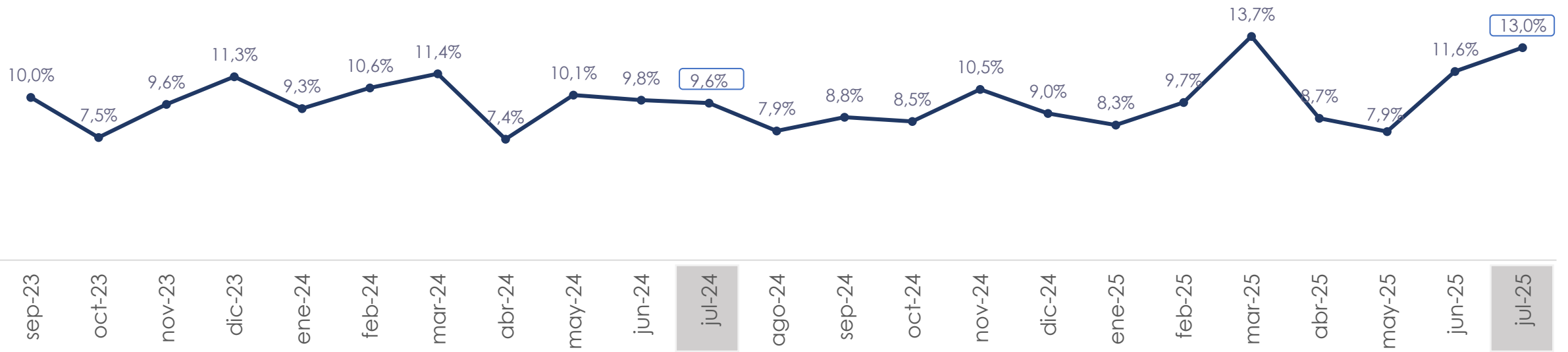


Tasa de Subempleo

Adulto mayor- 65 años y más

NO existe una diferencia estadísticamente significativa
Julio 24 - Julio 25

En Julio de 2025, la tasa de Subempleo en los adultos mayores fue del **13,0%** a nivel nacional.



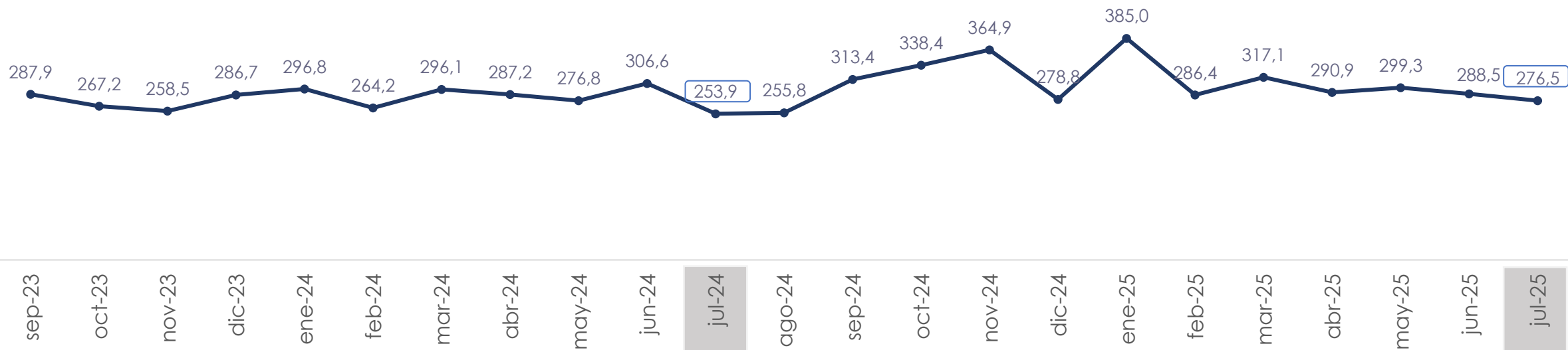


Población ocupada: Ingresos laborales promedio

NO existe una diferencia estadísticamente significativa Julio 24 - Julio 25

Adulto mayor- 65 años y más - en dólares a diciembre 2024

En Julio de 2025, el ingreso laboral promedio en los adultos mayores a nivel nacional fue de **\$276,5**.



- Se realiza el análisis para el total de empleados (asalariados e independientes) y los ingresos se encuentran expresados en valores reales a diciembre 2024.
- Se utiliza un deflactor (ipc 2024/ ipc del mes anterior), el cual se multiplica con el ingreso laboral para llevar los ingresos a 2024 y poder comparar

03 Jóvenes

18 a 29 años

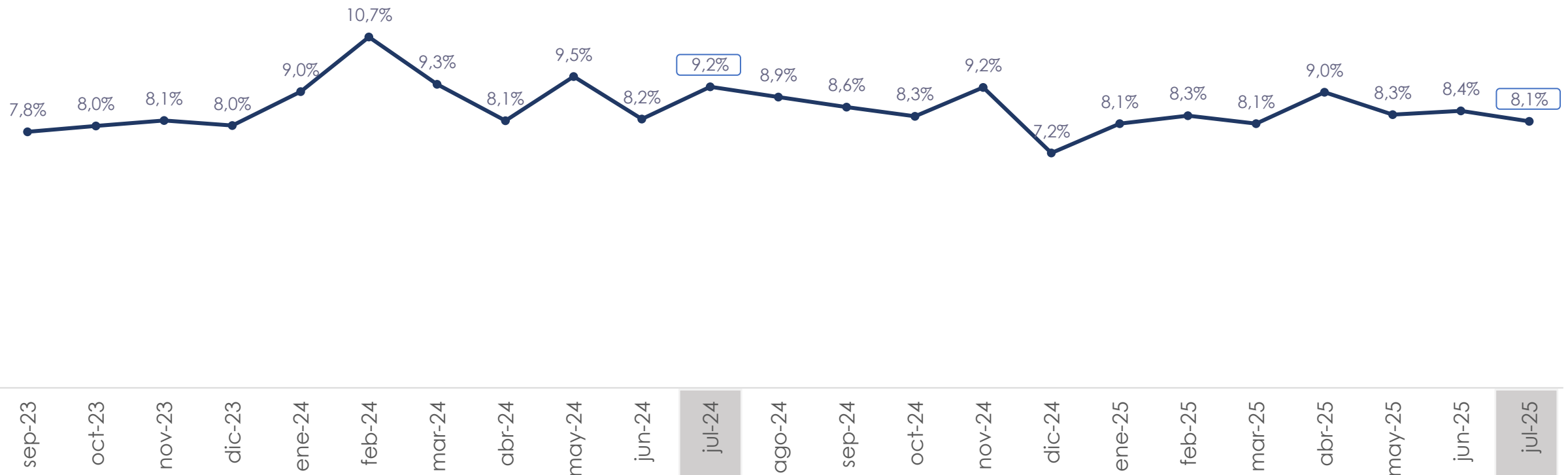


Tasa de Desempleo

Jóvenes 18 – 29 años

NO existe una diferencia estadísticamente significativa
Julio 24 - Julio 25

En Julio de 2025, la tasa de desempleo en jóvenes fue del **8,1%** a nivel nacional.



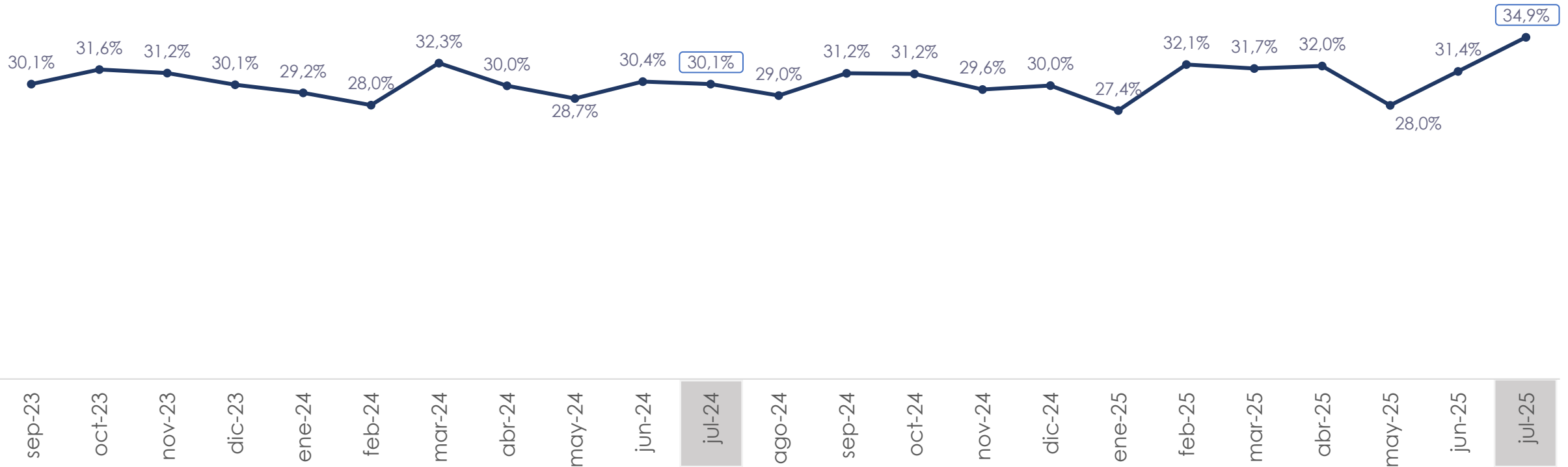


Tasa de Empleo Adecuado/Pleno

Jóvenes 18 – 29 años

NO existe una diferencia estadísticamente significativa
Julio 24 - Julio 25

En Julio de 2025, la tasa de Adecuado/Pleno en jóvenes fue del **34,9%** a nivel nacional.



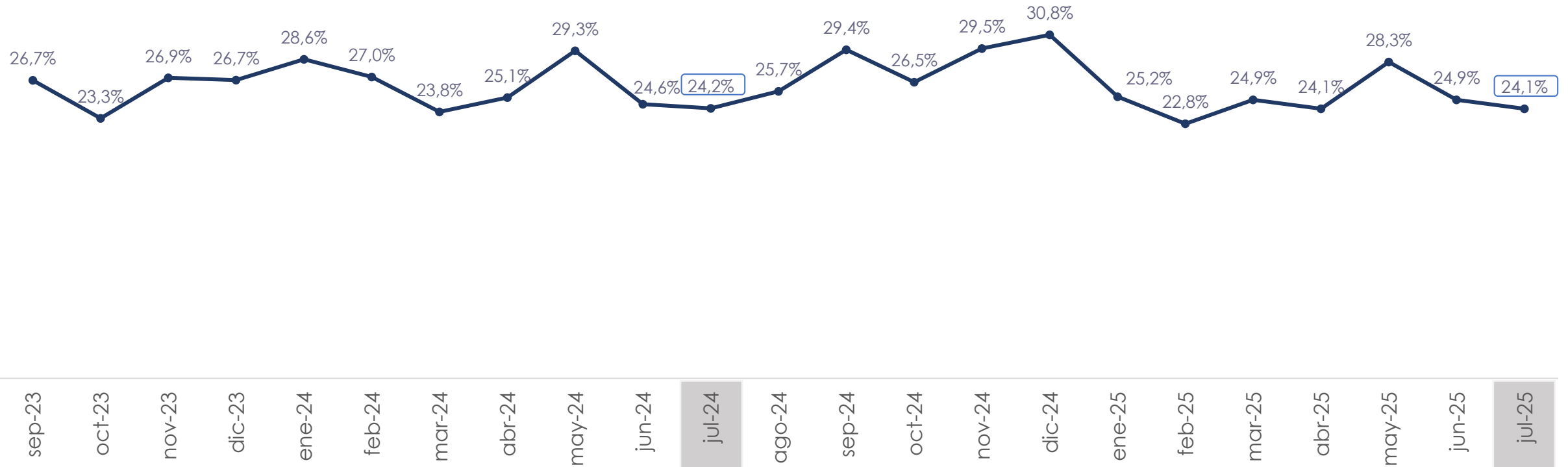


Tasa de Subempleo

Jóvenes 18 – 29 años

NO existe una diferencia estadísticamente significativa
Julio 24 - Julio 25

En Julio de 2025, la tasa de Subempleo en jóvenes fue del **24,1%** a nivel nacional.



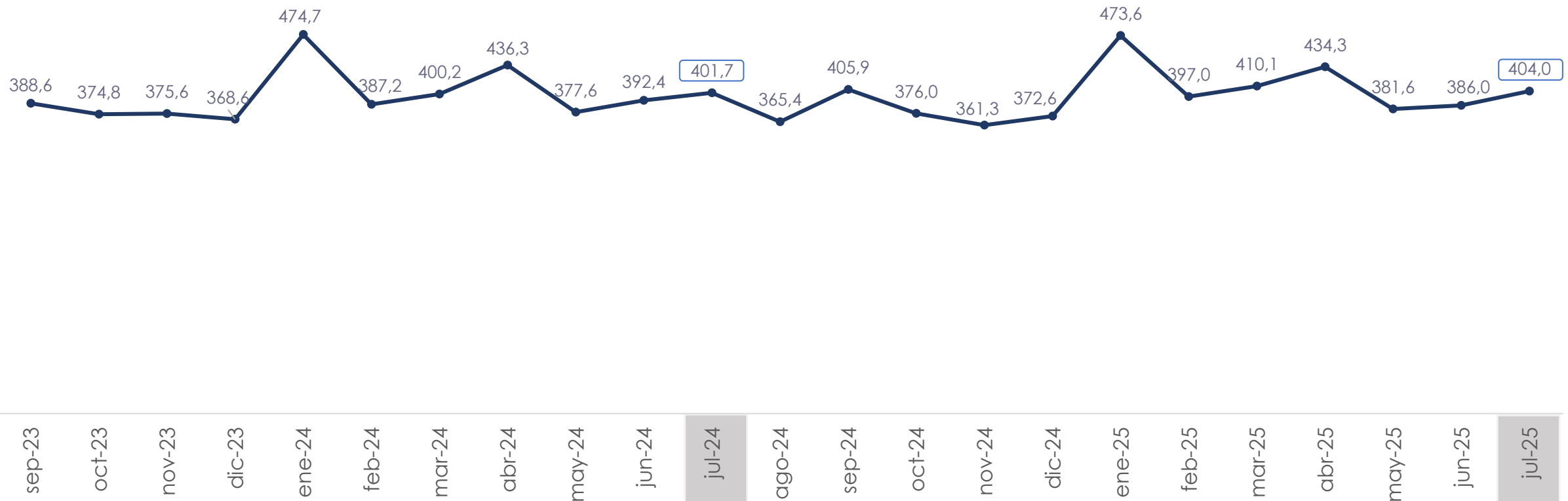


Población ocupada: Ingresos laborales promedio

Jóvenes 18 – 29 años - en dólares a diciembre 2024

NO existe una diferencia estadísticamente significativa Julio 24 - Julio 25

En Julio de 2025, el ingreso laboral promedio de los jóvenes a nivel nacional fue de **\$ 404,0**.



- Se realiza el análisis para el total de empleados (asalariados e independientes) y los ingresos se encuentran expresados en valores reales a diciembre 2024.
- Se utiliza un deflactor (ipc 2024/ ipc del mes anterior), el cual se multiplica con el ingreso laboral para llevar los ingresos a 2024 y poder comparar



Buenas cifras,
mejores vidas



@InecEcuador



@ecuadorencifras



@ecuadorencifras



INECEcuador