



Buenas cifras,
mejores vidas

Caracterización de grupos de población específica

Enero, 2025

www.ecuadorencifras.gob.ec





- 01 ▶ **Mujeres**
 - 1.1. Desempleo
 - 1.2. Empleo Adecuado/Pleno
 - 1.3. Subempleo
 - 1.4. Ingresos Laborales Promedio

- 02 ▶ **Adultos mayores (65 años y más)**
 - 2.1. Empleo Adecuado/Pleno
 - 2.2. Subempleo
 - 2.3. Ingresos Laborales Promedio

- 03 ▶ **Jóvenes (18 - 29 años)**
 - 3.1. Desempleo
 - 3.2. Empleo Adecuado/Pleno
 - 3.3. Subempleo
 - 3.4. Ingresos Laborales Promedio

01. Mujeres



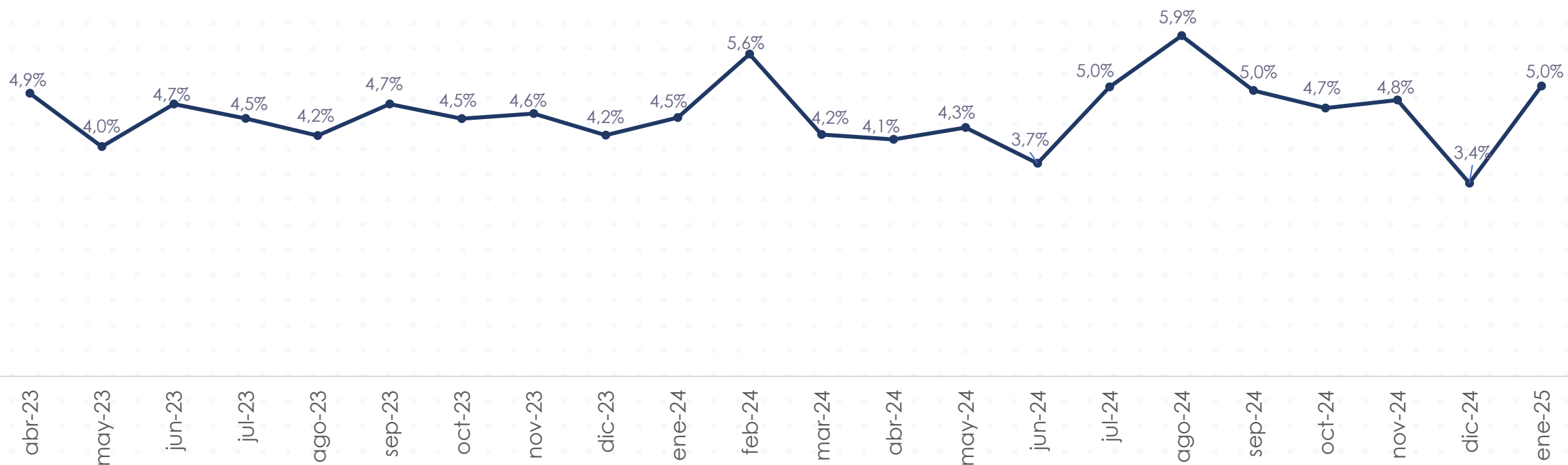
Tasa de Desempleo

Mujeres



Buenas cifras,
mejores vidas

En enero de 2025, la tasa de desempleo en las mujeres fue del **5,0%** a nivel nacional.

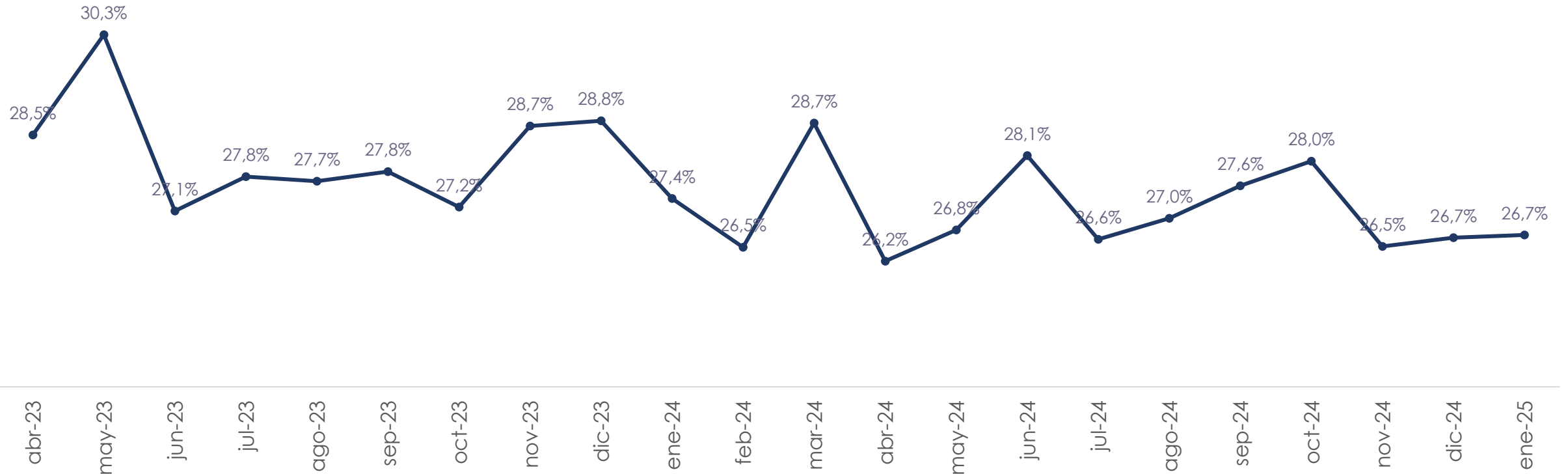




Tasa de Empleo Adecuado/Pleno

Mujeres

En enero de 2025, la tasa de Adecuado/Pleno en las mujeres fue del **26,7%** a nivel nacional.

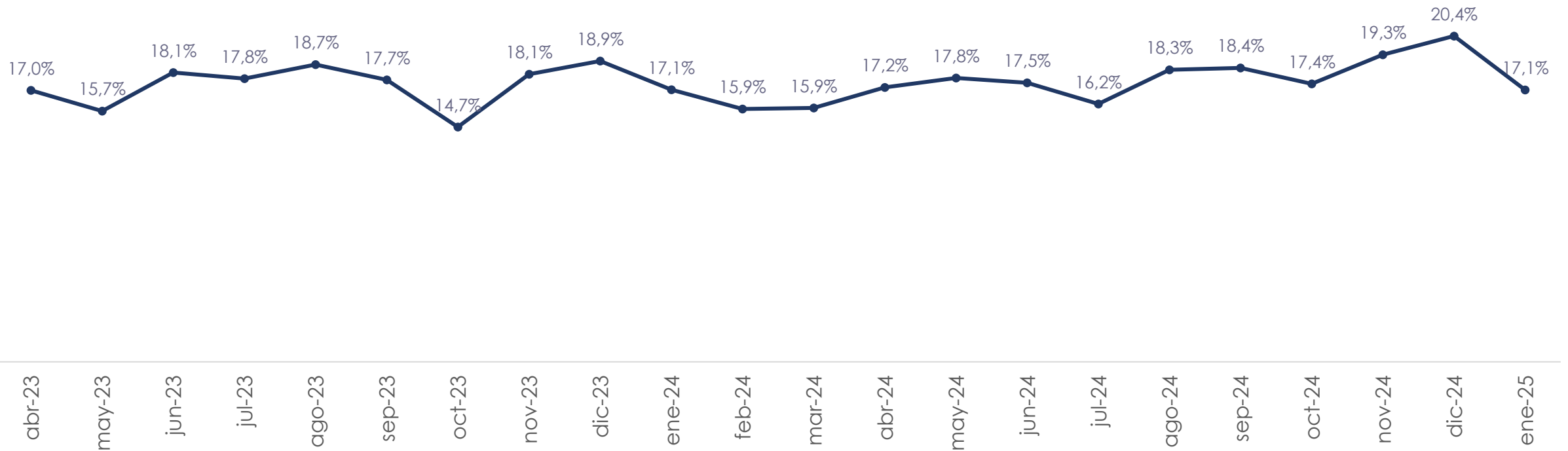




Tasa de Subempleo

Mujeres

En enero de 2025, la tasa de Subempleo en las mujeres fue del **17,1%** a nivel nacional.

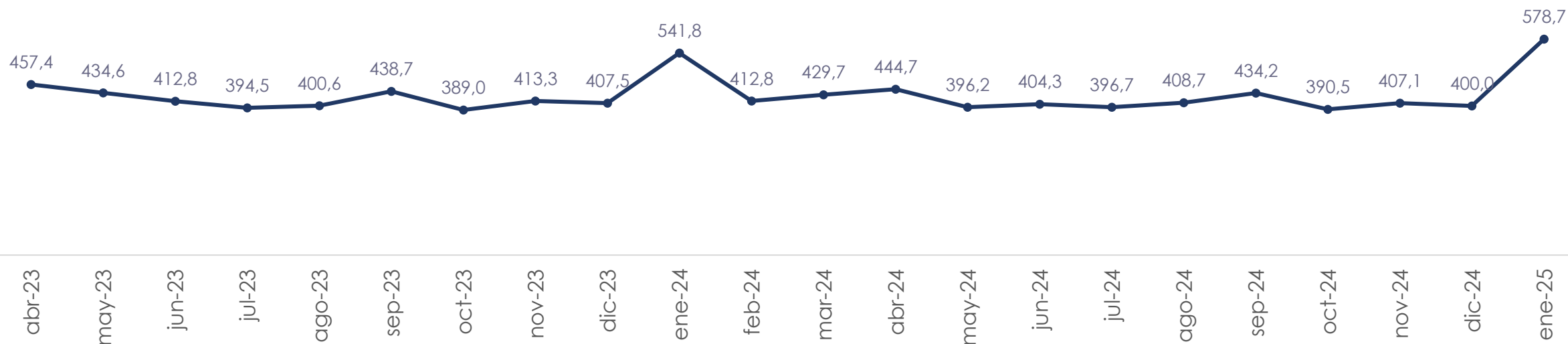




Población ocupada: Ingresos laborales promedio

Mujeres - en dólares a diciembre 2024

En enero de 2025, el ingreso laboral promedio en las mujeres a nivel nacional fue de **\$578,7**.



- Se realiza el análisis para el total de empleados (asalariados e independientes) y los ingresos se encuentran expresados en valores reales a diciembre 2024.
- Se utiliza un deflactor (ipc 2024/ ipc del mes anterior), el cual se multiplica con el ingreso laboral para llevar los ingresos a 2024 y poder comparar

02. Adultos mayores

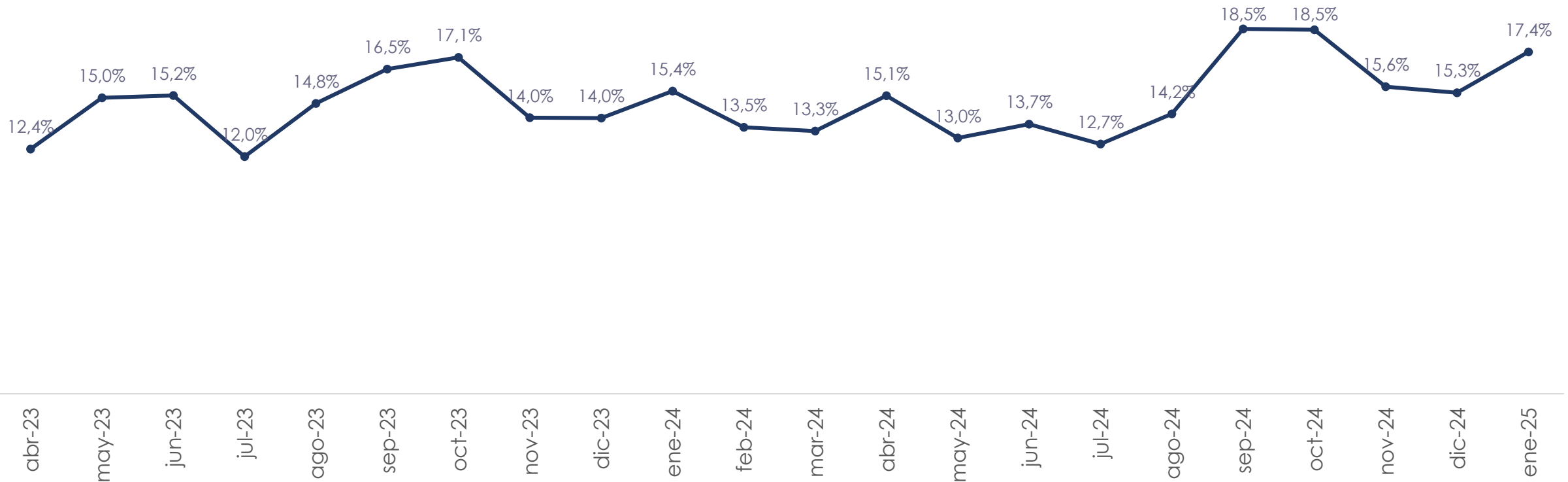
65 años y más



Tasa de Empleo Adecuado/Pleno

Adulto mayor- 65 años y más

En enero de 2025, la tasa de Adecuado/Pleno en adultos mayores fue del **17,4%** a nivel nacional.

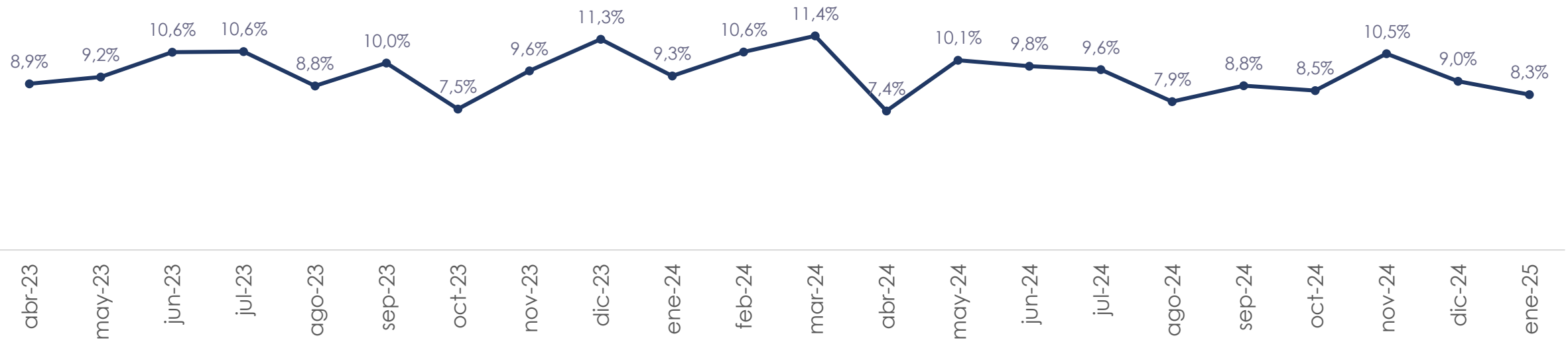




Tasa de Subempleo

Adulto mayor- 65 años y más

En enero de 2025, la tasa de Subempleo en los adultos mayores fue del **8,3%** a nivel nacional.

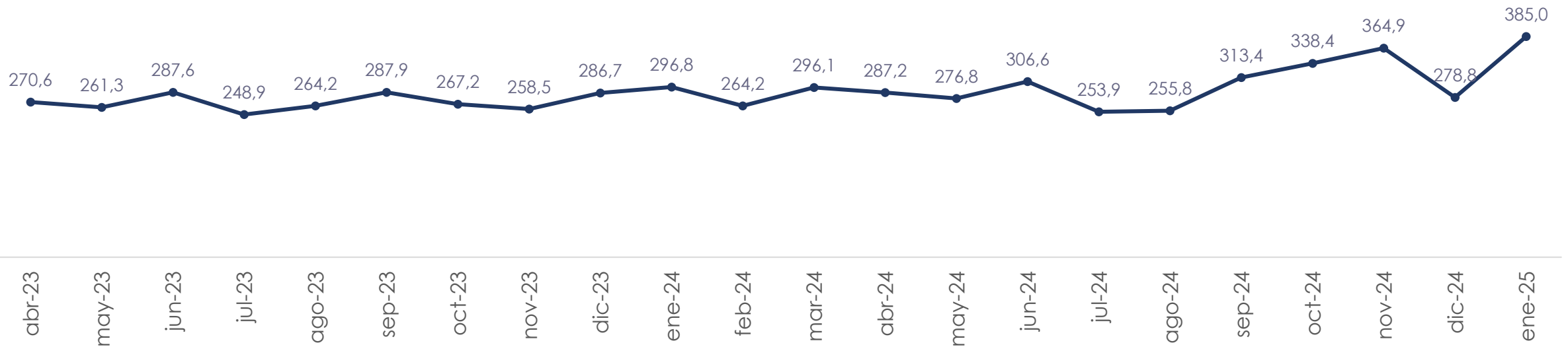




Población ocupada: Ingresos laborales promedio

Adulto mayor- 65 años y más - en dólares a diciembre 2024

En enero de 2025, el ingreso laboral promedio en los adultos mayores a nivel nacional fue de **\$385,0**



- Se realiza el análisis para el total de empleados (asalariados e independientes) y los ingresos se encuentran expresados en valores reales a diciembre 2024.
- Se utiliza un deflactor (ipc 2024/ ipc del mes anterior), el cual se multiplica con el ingreso laboral para llevar los ingresos a 2024 y poder comparar

03. Jóvenes

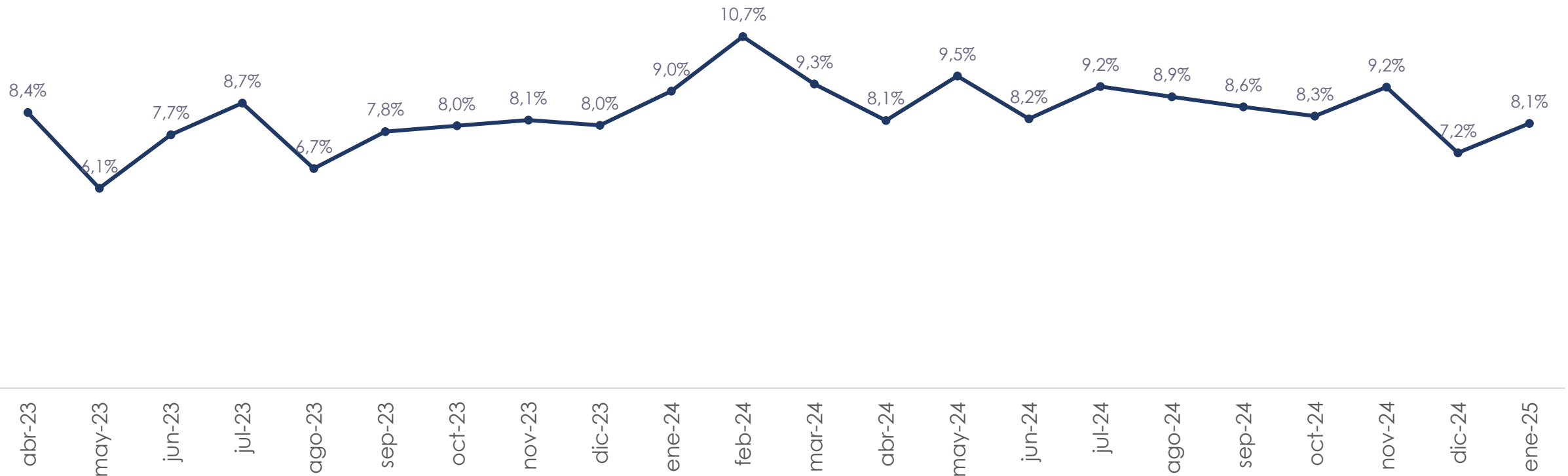
18 a 29 años



Tasa de Desempleo

Jóvenes 18 – 29 años

En enero de 2025, la tasa de desempleo en jóvenes fue del **8,1%** a nivel nacional.

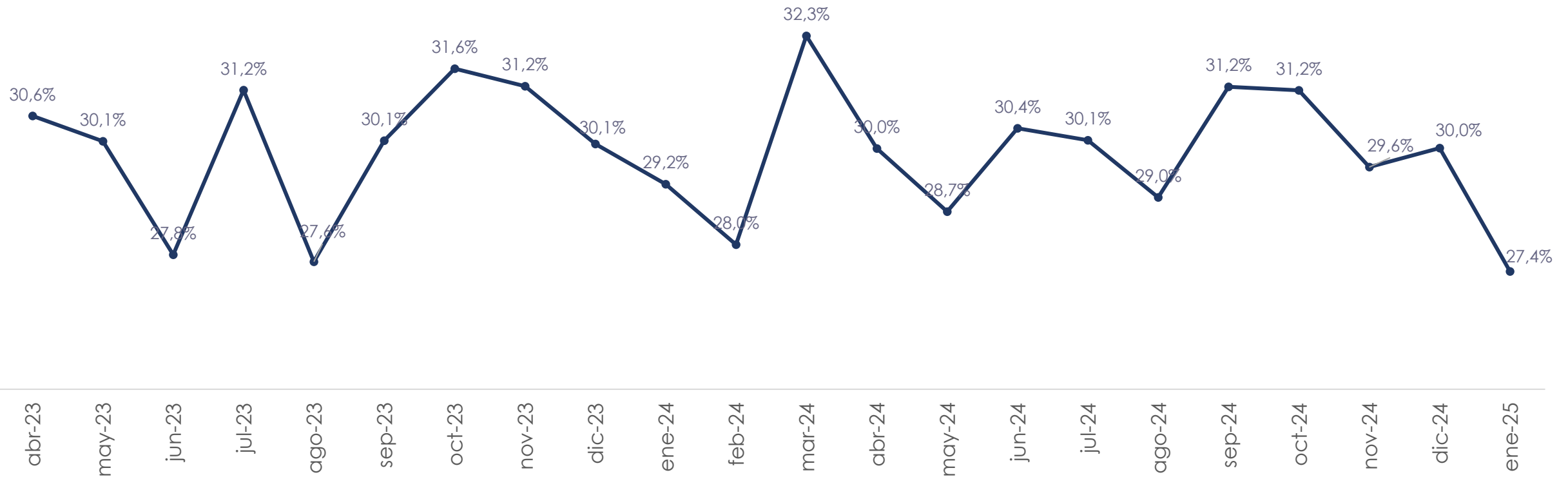




Tasa de Empleo Adecuado/Pleno

Jóvenes 18 – 29 años

En enero de 2025, la tasa de Adecuado/Pleno en jóvenes fue del **27,4%** a nivel nacional.

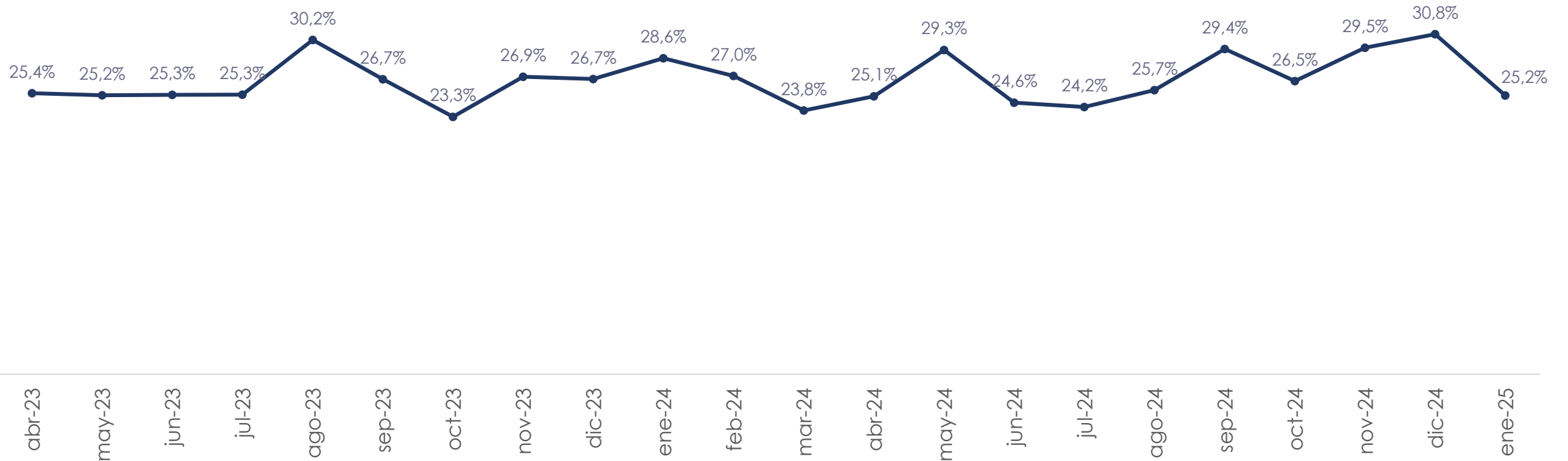




Tasa de Subempleo

Jóvenes 18 – 29 años

En enero de 2025, la tasa de Subempleo en jóvenes fue del **25,2%** a nivel nacional.

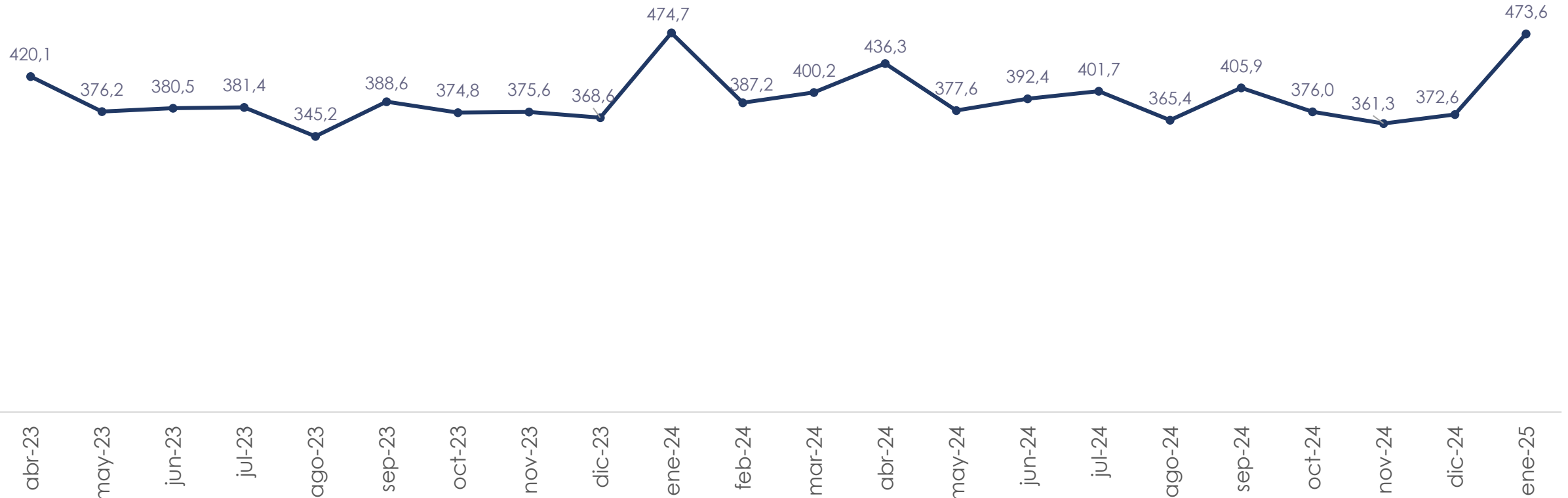




Población ocupada: Ingresos laborales promedio

Jóvenes 18 – 29 años - en dólares a diciembre 2024

En enero de 2025, el ingreso laboral promedio de los jóvenes a nivel nacional fue de **\$473,6**.



- Se realiza el análisis para el total de empleados (asalariados e independientes) y los ingresos se encuentran expresados en valores reales a diciembre 2024.
- Se utiliza un deflactor (ipc 2024/ ipc del mes anterior), el cual se multiplica con el ingreso laboral para llevar los ingresos a 2024 y poder comparar



Buenas cifras,
mejores vidas



@InecEcuador



@ecuadorencifras



@ecuadorencifras



INECEcuador