



Módulo de información ambiental 2014

Encuesta Nacional De Condiciones De Vida (ECV)





Contenido

1.- Objetivo

2.- Definiciones

3.- Ficha Técnica

4.- Resultados



Objetivo:

El módulo de Información Ambiental en Hogares de la Encuesta de Condiciones de Vida permite obtener estadísticas ambientales referentes a los hogares y personas sobre los siguientes temas:

- Afectación por olores y ruido.
- Prácticas de ahorro de agua y energía
- Conciencia ambiental.

Definiciones

Ambiente: Es el sistema global constituido por elementos naturales y artificiales de naturaleza física, química, biológica, sociocultural y de sus interrelaciones, en permanente modificación por la acción humana o natural que rige o condiciona la existencia o desarrollo de la vida.

Contaminación por ruido: Se refiere al exceso de sonido que altera las condiciones normales del ambiente en una determinada zona. Si bien el ruido no se acumula, traslada o mantiene en el tiempo como las otras contaminaciones, también puede causar grandes daños en la calidad de vida de las personas si no se controla adecuadamente.

Hace referencia al ruido (entendido como sonido excesivo y molesto), provocado por las actividades humanas (tráfico, industrias, locales de ocio, aviones, etc.), que produce efectos negativos sobre la salud auditiva, física y mental de los seres vivos.

Contaminación por olores: Los malos olores causados por actividades tales como explotaciones de ganado, actividades industriales, depuradoras, vertederos, etc, se entienden como un tipo de contaminación ambiental debido a que aunque los olores no lleguen a ser tóxicos, pueden llegar a provocar malestar, molestias respiratorias, alteraciones psicológicas, etc. Al ser los olores un factor para la aceptación o rechazo, la población puede llegar a percibir los olores como un peligro para su salud, ocasionando niveles de descontento tan negativas como cualquier otro problema ambiental.

Problemas ambientales: Se refieren a situaciones ocasionadas por actividades, procesos o comportamientos humanos, económicos, sociales, culturales y políticos, entre otros; que trastornan el entorno y ocasionan impactos negativos sobre el ambiente, la economía y la sociedad. Ejemplos de problemas ambientales: *Contaminación visual, del agua, por ruido, por basura, del aire, del suelo.*



Ficha técnica

Operación Estadística

- Encuesta Nacional de Condiciones de Vida (Sexta ronda)

Unidad de observación (Muestra)

- 28.846 viviendas

Unidad de análisis

- 31.092 Hogares

Población objetivo

- Hogares. Jefe de hogar o Cónyuge. Personas de 12 años y más.

Desagregación

- Nacional , Urbano , Rural, 9 zonas de planificación, 24 Provincias.
- Dominios: Cuenca, Guayaquil, Quito y Machala.

Periodo de levantamiento

- 12 meses (Noviembre 2013- Octubre 2014)

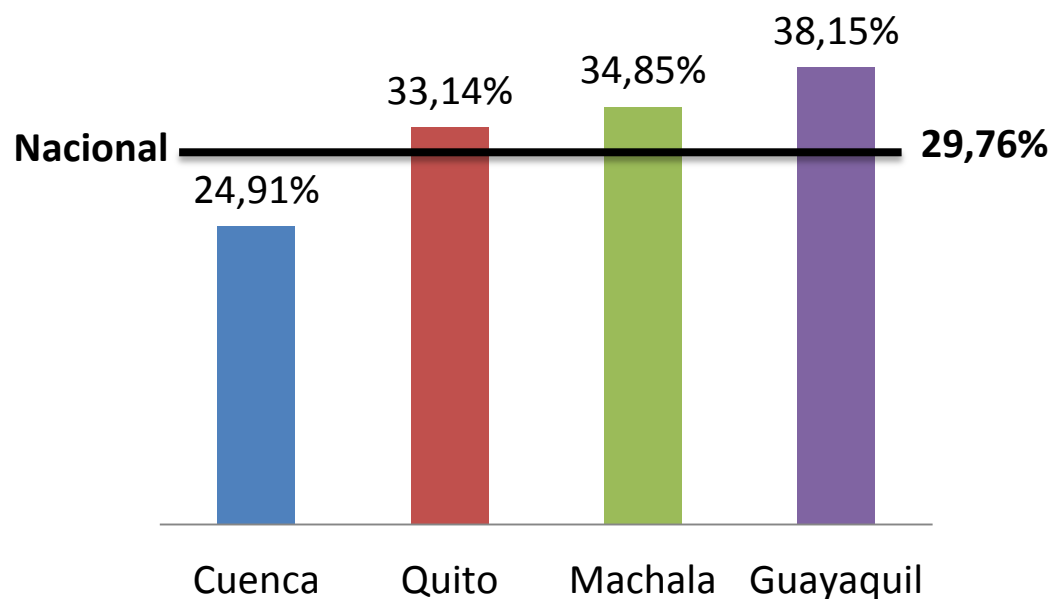


Afectación de ruido y olores


Hogares que declaran estar afectados por ruido

En Ecuador, 3 de cada 10 hogares declaran sentirse afectados por algún tipo de ruido. Dentro de las ciudades autorepresentadas Cuenca presenta menor porcentaje de hogares que se sienten afectados por ruido, mientras que a nivel provincial la población de Loja se declara menos afectada.

Hogares que declaran estar afectados por ruido a nivel de ciudades principales.



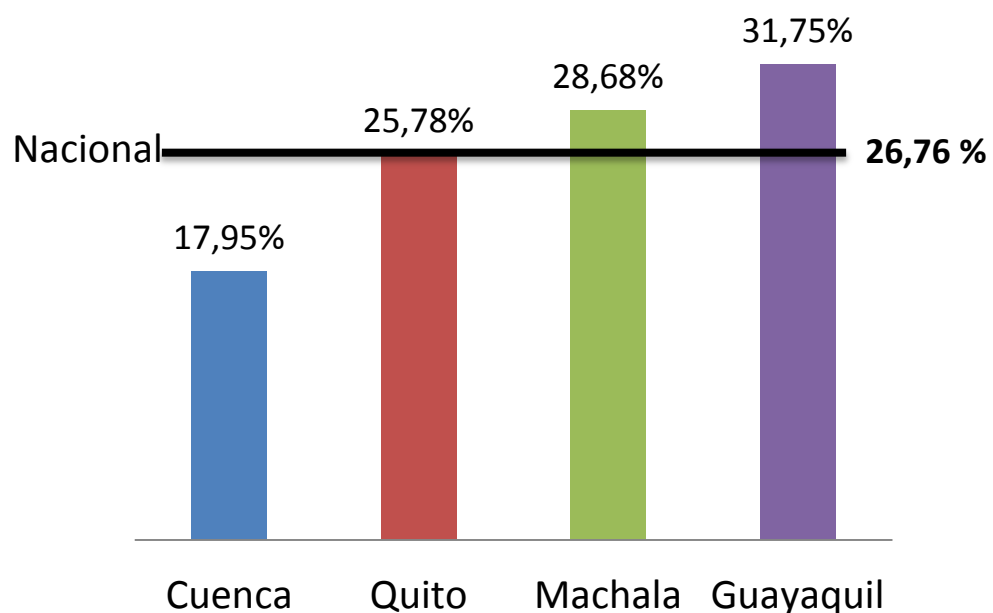
Hogares que declaran estar afectados por ruido a nivel provincial.



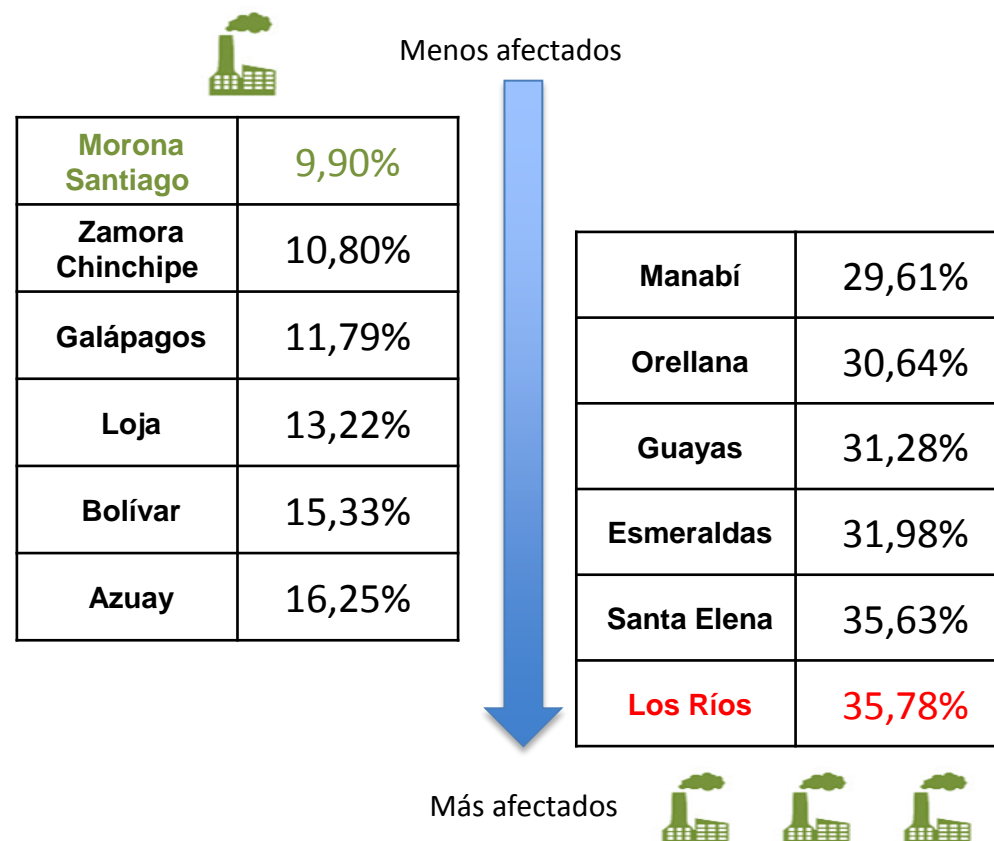
Hogares que declaran estar afectados por olor

En Ecuador, el 26,76% de los hogares declaran estar afectados por algún tipo de olor. Dentro de las ciudades autorepresentadas, Cuenca presenta menor proporción de hogares que declaran sentirse afectados. A nivel provincial, la población de Morona Santiago declara estar menos afectada (9,90%) mientras que Los Ríos cuenta con un porcentaje de 35,78% de hogares afectados.

Hogares que declaran estar afectados por olores a nivel de ciudades principales.



Hogares que declaran estar afectados por olor a nivel provincial.



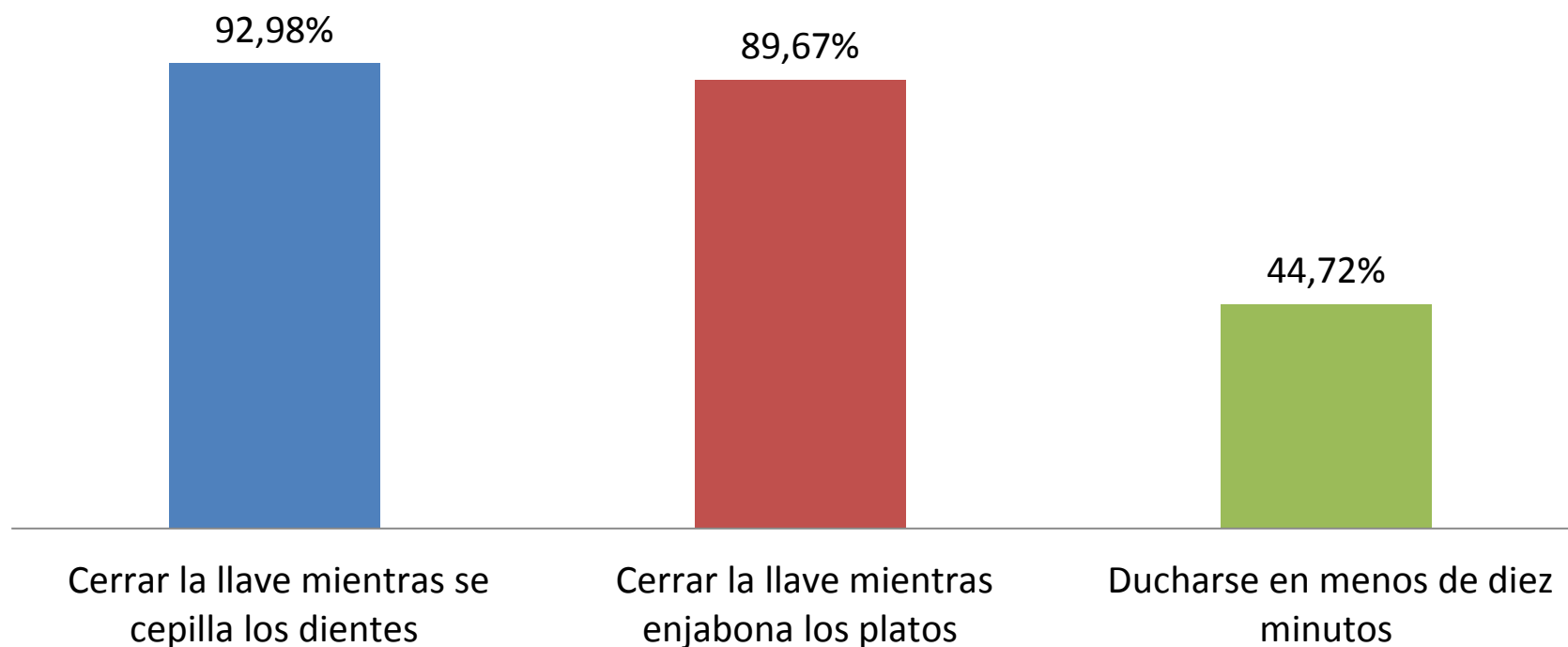


Prácticas de ahorro de agua personas de 12 años y más

Prácticas de ahorro de agua de las personas de 12 años y más

A nivel nacional, el 92,98% de las personas de 12 años y más cierran las llaves mientras se cepillan los dientes, el 89,67% cierran las llaves mientras enjabonan los platos y 44,72% se duchan en menos de 10 minutos.

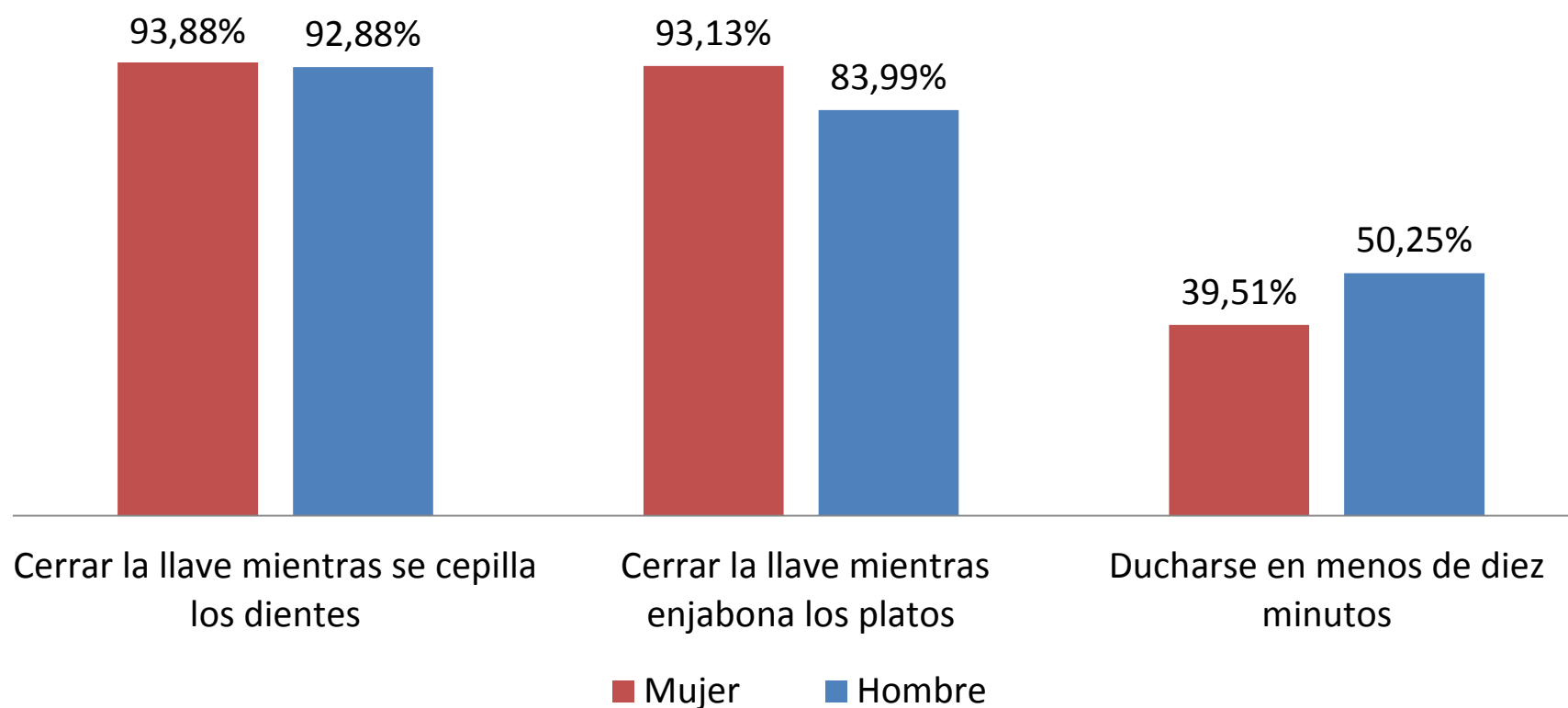
Prácticas de ahorro de agua realizadas por personas de 12 años y más.



Prácticas de ahorro de agua de las personas de 12 años y más

En cuanto a las prácticas de ahorro de agua, las mujeres tienen mayor tendencia a ahorrar agua que los hombres. La práctica de “Ducharse en menos de 10 minutos” es la menos realizada y la única práctica en la que los hombres superan a las mujeres.

Prácticas de ahorro de agua realizadas por personas de 12 años y más según sexo.





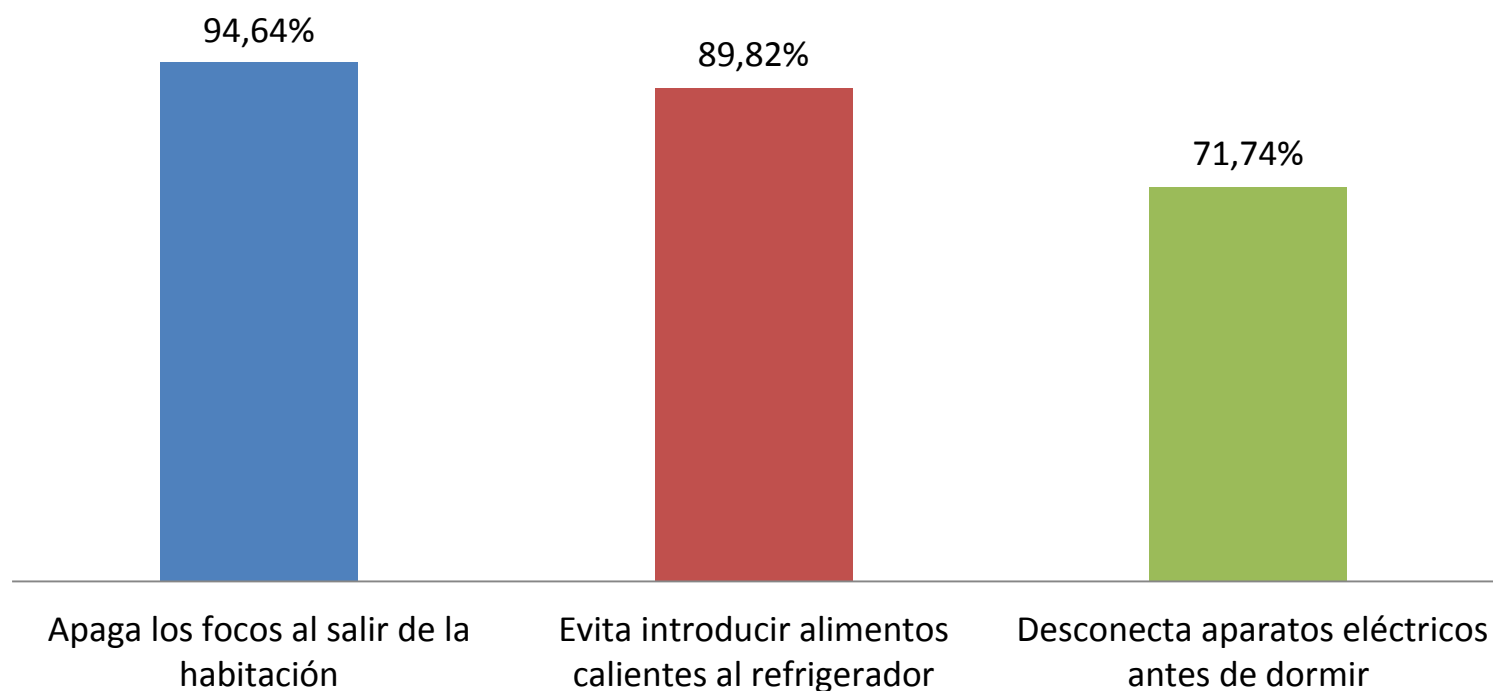
Prácticas de ahorro de energía

personas de 12 años y más

Prácticas de ahorro de energía de las personas de 12 años y más

A nivel nacional, el 94,64 % de las personas de 12 años y más apaga los focos al salir de la habitación, el 89,82% desconecta los aparatos eléctricos antes de dormir y el 71,74% evita introducir alimentos calientes al refrigerador.

**Prácticas de ahorro de energía
realizada por las personas de 12 años y más**





Conciencia ambiental

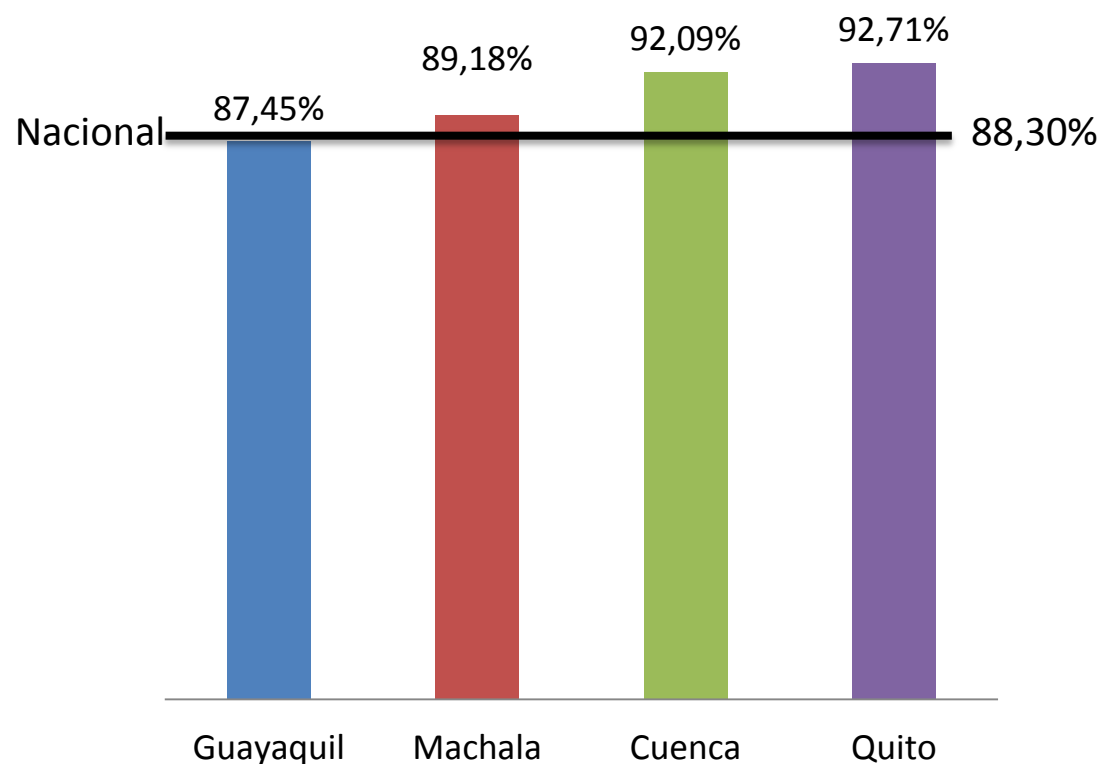
Personas de 12 años y más

*La **conciencia ambiental** es una filosofía general y movimiento social en relación con la preocupación por la conservación del medio ambiente y la mejora del estado del medio ambiente.*

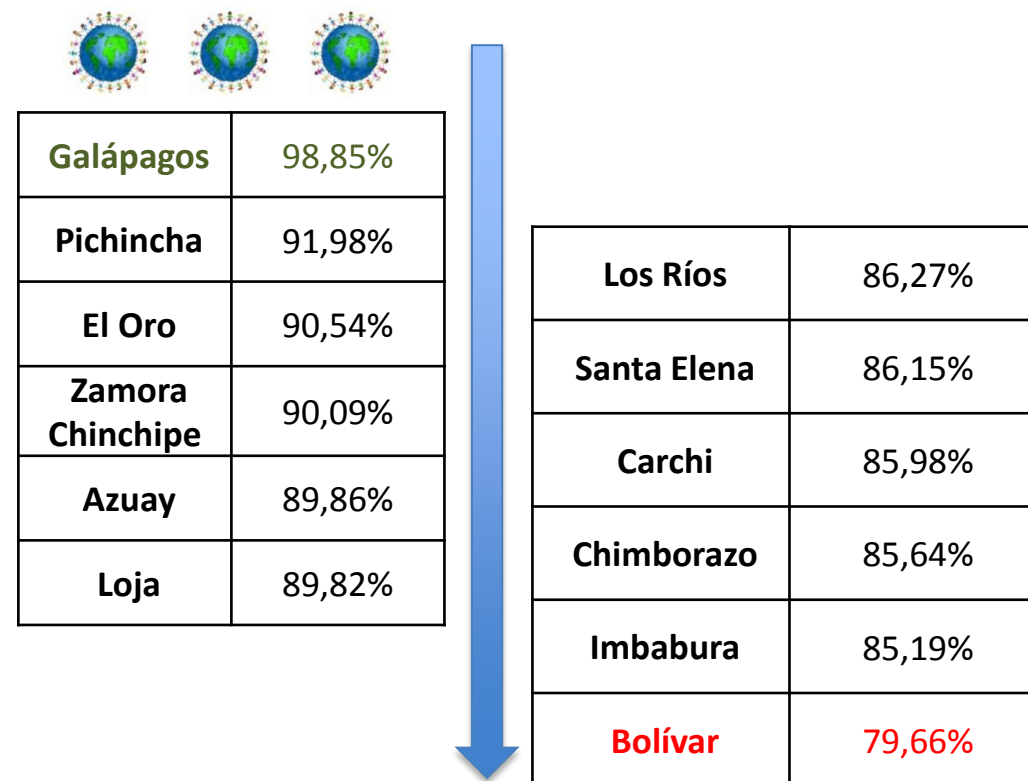
Preocupación ambiental de las personas de 12 años y más

En Ecuador, el 88,30% de las personas de 12 años y más se preocupan por la situación del ambiente en su barrio. Dentro de las ciudades autorepresentadas, Quito cuenta con el mayor porcentaje de personas preocupadas por el ambiente. A nivel provincial, cerca del 99% de población de Galápagos presenta preocupación por la situación del ambiente.

Población de 12 años y más con preocupación ambiental según ciudades



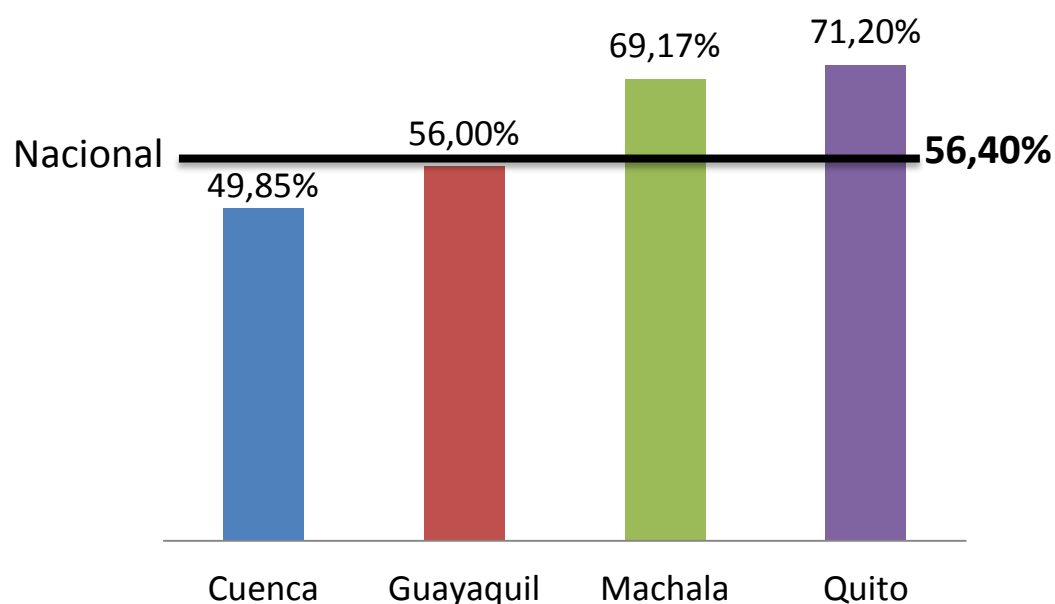
Población de 12 años y más con preocupación ambiental según provincia




Personas de 12 años y más que declaran estar afectadas por problemas ambientales*

En Ecuador, el 56,40% de las personas de 12 años y más declaran estar afectados por un problema ambiental en su barrio. Dentro de las ciudades autorepresentadas, Cuenca es la ciudad que tiene el menor porcentaje de población que se siente afectados por problemas ambientales. A nivel provincial, el 80,63% de los habitantes de Galápagos declaran sentirse afectados, mientras que en Bolívar este porcentaje alcanza el 35,45%.

Población de 12 años y más que declaran estar afectada por problemas ambientales según ciudades.



Población de 12 años y más que declaran estar afectados por un problema ambiental en su barrio según provincia.




Bolívar	35,45%
Zamora Chinchipe	44,43%
Imbabura	46,04%
Loja	47,87%
Morona Santiago	48,28%
Manabí	48,60%

Pastaza	62,46%
El Oro	63,75%
Esmeraldas	64,77%
Orellana	66,24%
Pichincha	67,41%
Galápagos	80,63%

* El termino "Problemas ambientales" se refiere a las distintas formas de contaminación que pueden afectar a los hogares : contaminación del aire, agua, suelo y por basura o por ruido.

- Todas las bases de datos del INEC son libres.
- Usted puede acceder a cualquiera de ellas a través de nuestra página web.
- La base, cálculos, sintaxis y la metodología de este estudio están disponibles en la misma fuente.

www.ecuadorencifras.gob.ec



• Pedidos: inec@inec.gob.ec



www.ecuadorencifras.gob.ec



@ecuadorencifras



INEC/Ecuador



Inec



INECEcuador



INEC Ecuador