



Registro Estadístico de Empleo en la Seguridad Social - REESS

Septiembre, 2023





A nuestros usuarios

El Registro Estadístico de Empleo en la Seguridad Social (REESS) presenta información sobre el empleo, plazas de empleo y los salarios de las personas afiliadas al Instituto Ecuatoriano de Seguridad Social.

Los datos están clasificados por:

- Sector de afiliación
- Actividad económica
- Provincia
- Cantón
- Sexo
- Rangos de edad

El REESS se complementa con los registros administrativos de la Dirección General de Registro Civil Identificación y Cedulación (DIGERCIC), Registro Estadístico de Empresas (REEM*) del INEC y del registro de contribuyentes del Servicio de Rentas Internas (SRI).

El REESS publica sus bases de datos de forma provisional, semidefinitiva y definitiva en función de las fuentes y procesos de validación internos. Para el presente periodo se debe considerar que la base del año 2021 se conserva como semi-definitiva debido a que se mantiene la subcobertura(**) del Registro Estadístico de Empresas (REEM) en el número de empresas y ventas totales.



(*) A partir del 2023, en su onceava edición el Directorio de Empresas y Establecimientos (DIEE) cambió su denominación a Registro Estadístico de Empresas (REEM) con año de referencia 2022.

(**) El REEM 2022 mantiene la subcobertura en el número de empresas y ventas totales debido a que su construcción se realizó en base a la variable ventas del año 2021 la cual utilizó fuentes complementarias para recuperar información de ventas a causa de la culminación de convenios de intercambio de información interinstitucional. En consecuencia, la reciente publicación del REEM sigue manteniendo su condición de semi-definitiva.



Contenido

- 01 ▶ Aspectos Metodológicos
- 02 ▶ Empleo registrado
- 03 ▶ Plazas de empleo registrado
- 04 ▶ Masa salarial de las plazas de empleo registrado

A person wearing a cap and a vest is pushing a pallet jack loaded with boxes in a warehouse setting. The image is overlaid with a semi-transparent teal filter.

1.

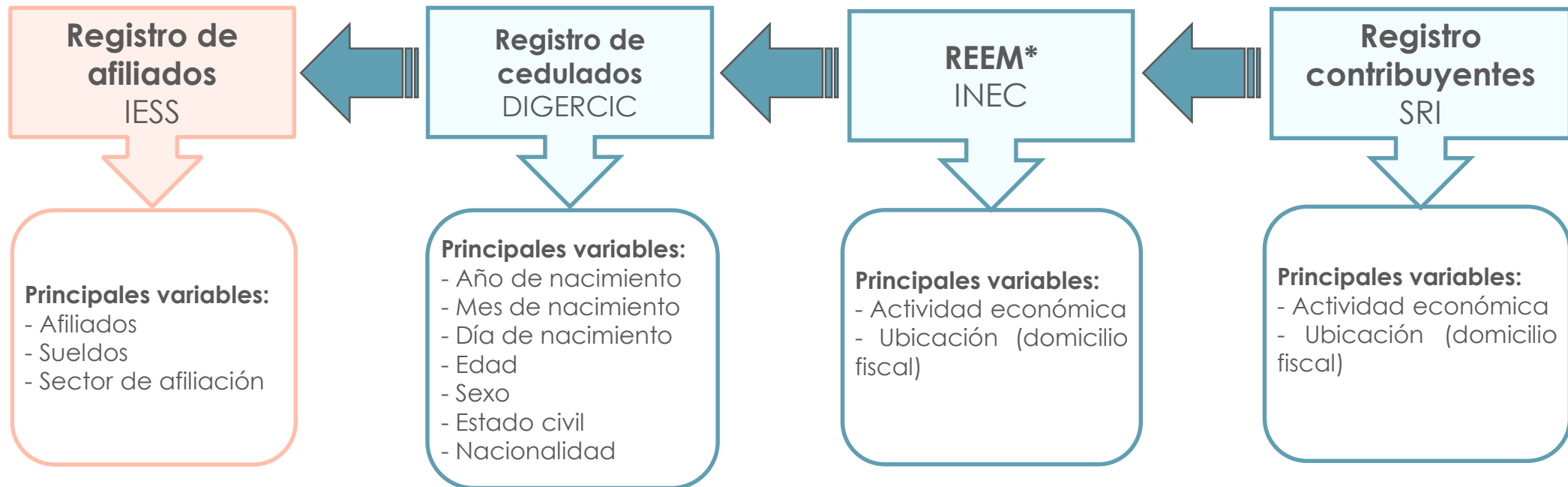
Aspectos metodológicos



¿Qué es el REESS?

El Registro Estadístico de Empleo en la Seguridad Social (REESS) es una operación estadística que contiene información a nivel de microdato de plazas, empleo y sueldos, registrados mensualmente por los afiliados en el IESS.

Se construye a partir de los registros de afiliados en la seguridad social y se nutre de otros registros administrativos que se describen a continuación:



(*) A partir del 2023, en su onceava edición el Directorio de Empresas y Establecimientos (DIEE) cambió su denominación a Registro Estadístico de Empresas (REEM) con año de referencia 2022.



Cronología



(*) Laboratorio de Dinámica Laboral y Empresarial (LDLE): El laboratorio es una herramienta de análisis orientada a satisfacer la creciente demanda de información sobre la estructura productiva del país y su contraparte en el sistema laboral y la elaboración de análisis más específicos y profundos sobre estas temáticas, de tal forma que contribuya al diseño e implementación de políticas públicas. Igualmente busca incrementar el conocimiento general respecto de la realidad productiva y laboral del país. Para más información revisar: <https://www.ecuadorencifras.gob.ec/laboratorio-de-dinamica-laboral-y-empresarial/>

(**) A partir del 2023, en su onceava edición el Directorio de Empresas y Establecimientos (DIEE) cambió su denominación a Registro Estadístico de Empresas (REEM) con año de referencia 2022.



Ficha metodológica

Universo de estudio

- Afiliados al IESS (no pensionistas)

Unidad de análisis

- Nivel 1: puestos de empleo
- Nivel 2: personas afiliadas

Cobertura geográfica

- Nacional: La ubicación geográfica corresponde a la declaración del domicilio tributario en el SRI.

Desagregación de la información

- Geográfica: Hasta nivel cantonal.
- Sectorial: Hasta el nivel de clase de la Clasificación Industrial Internacional Uniforme de Actividades Económicas (CIIU Rev. 4.0).
- Otros: Desagregaciones para sexo, edad, sector de afiliación, tipo de empleador, entre otras.

Periodo de referencia

- Trimestre II, 2023.

Periodicidad

- Procesamiento: Mensual



Variables de resultados

Empleo registrado

- Es el conjunto de personas en edad de trabajar que en el mes de referencia realizaron una actividad para producir bienes o prestar servicios a cambio de una remuneración o beneficios, que se encuentran registradas en el Instituto Ecuatoriano de Seguridad Social (IESS).

Plazas de empleo registrado

- Es el número de actividades para producir bienes o prestar servicios a cambio de una remuneración o beneficios, registradas en el Instituto Ecuatoriano de Seguridad Social (IESS), que realizan las personas en edad de trabajar en el mes de referencia.

Masa salarial

- El sueldo representa la retribución económica que percibe la fuerza laboral por el trabajo realizado mensualmente. En el registro administrativo aparece como la base para el cálculo de los aportes al IESS. La masa salarial entonces se define como la suma de salarios para las plazas de empleo y/o empleo registrado. Debido a que los afiliados al Seguro Social Campesino aportan sobre un valor significativo definido para su régimen, estos no son considerados para el cálculo.



Variables relacionadas o de clasificación

Sector de afiliación

- Son los sectores público, privado, doméstico o campesino de las personas que registran aportes y son administrados por el Instituto Ecuatoriano de Seguridad Social (IESS).

Actividad económica

- Es el proceso que combina recursos tales como equipo, mano de obra, técnicas de fabricación e insumos, para la producción de bienes y servicios, que permite satisfacer las necesidades.

Provincia

- Son circunscripciones territoriales integradas por los cantones que legalmente les correspondan. Corresponde a un nivel intermedio de organización territorial.

Cantón

- Son circunscripciones territoriales conformadas por parroquias rurales y la cabecera cantonal con sus parroquias urbanas, señaladas en su respectiva ley de creación, y por las que se crearon con posterioridad, de conformidad con el Código Orgánico de Organización Territorial, Autonomía y Descentralización (COOTAD).

Sexo

- Hombre o mujer que se encuentra afiliado/a en el Instituto Ecuatoriano de Seguridad Social (IESS).

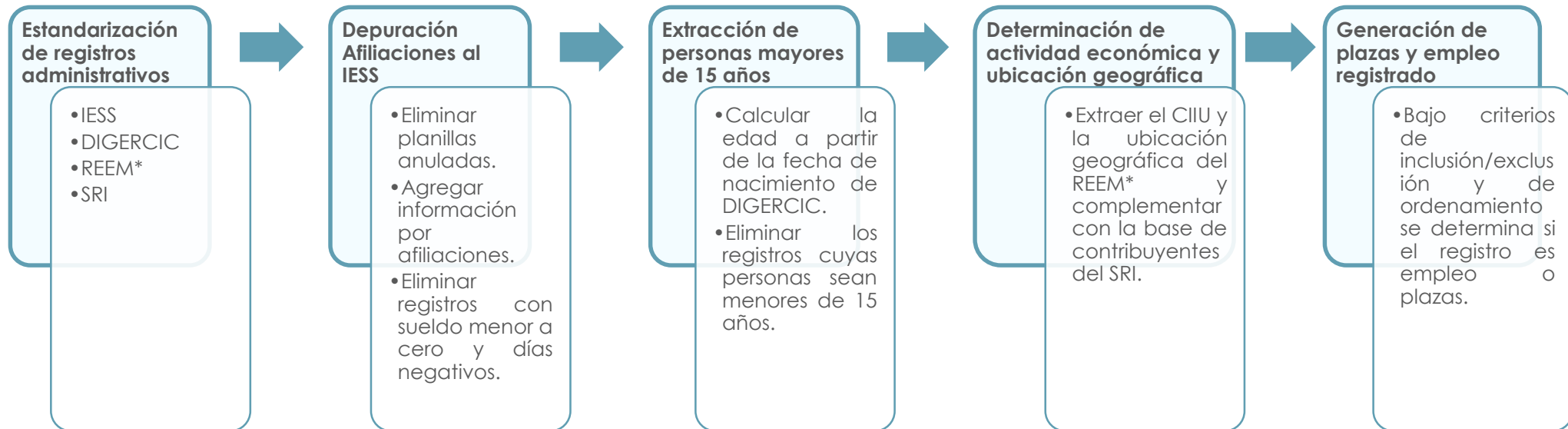
Rangos de edad

- Rangos/Grupos de edades establecidos para una mejor comprensión de los indicadores laborales de los afiliados registrados en el Instituto Ecuatoriano de Seguridad Social (IESS).



Metodología de cálculo

Proceso para obtener el REESS



¿Qué incluyen y que excluyen los indicadores de empleo y plazas?



Afiliaciones en **relación de dependencia**

Afiliaciones **trabajadores independientes**

Afiliaciones del **empleo doméstico**

Afiliaciones de los jefes de hogar del **Seguro Social Campesino (SSC)**



Afiliaciones al régimen **voluntario**

Afiliaciones del **trabajo no remunerado del hogar**

Pensionistas

(*) A partir del 2023, en su onceava edición el Directorio de Empresas y Establecimientos (DIEE) cambió su denominación a Registro Estadístico de Empresas (REEM) con año de referencia 2022.



Resumen de principales resultados

A junio 2023 el empleo registrado (3,3 millones) representó el 38,6% de la PEA



2.

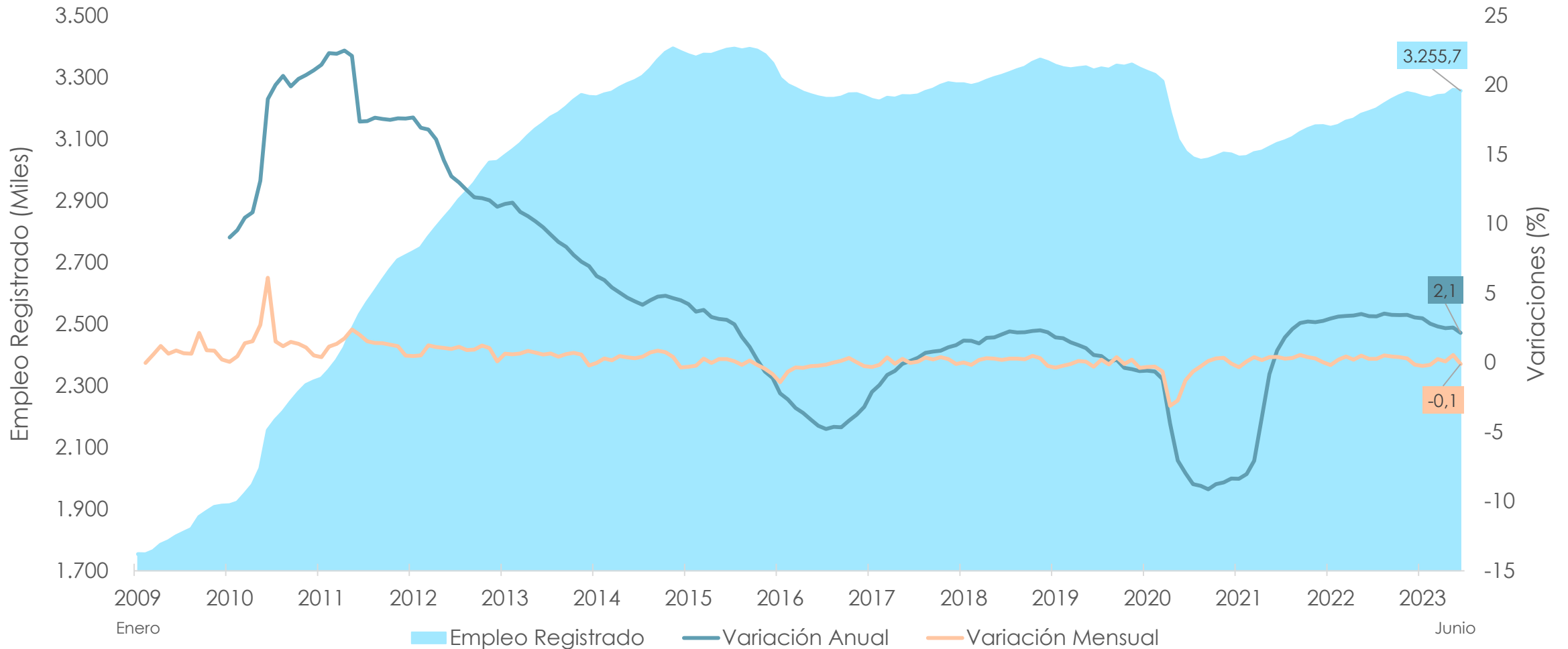
Empleo registrado





Empleo registrado y variaciones

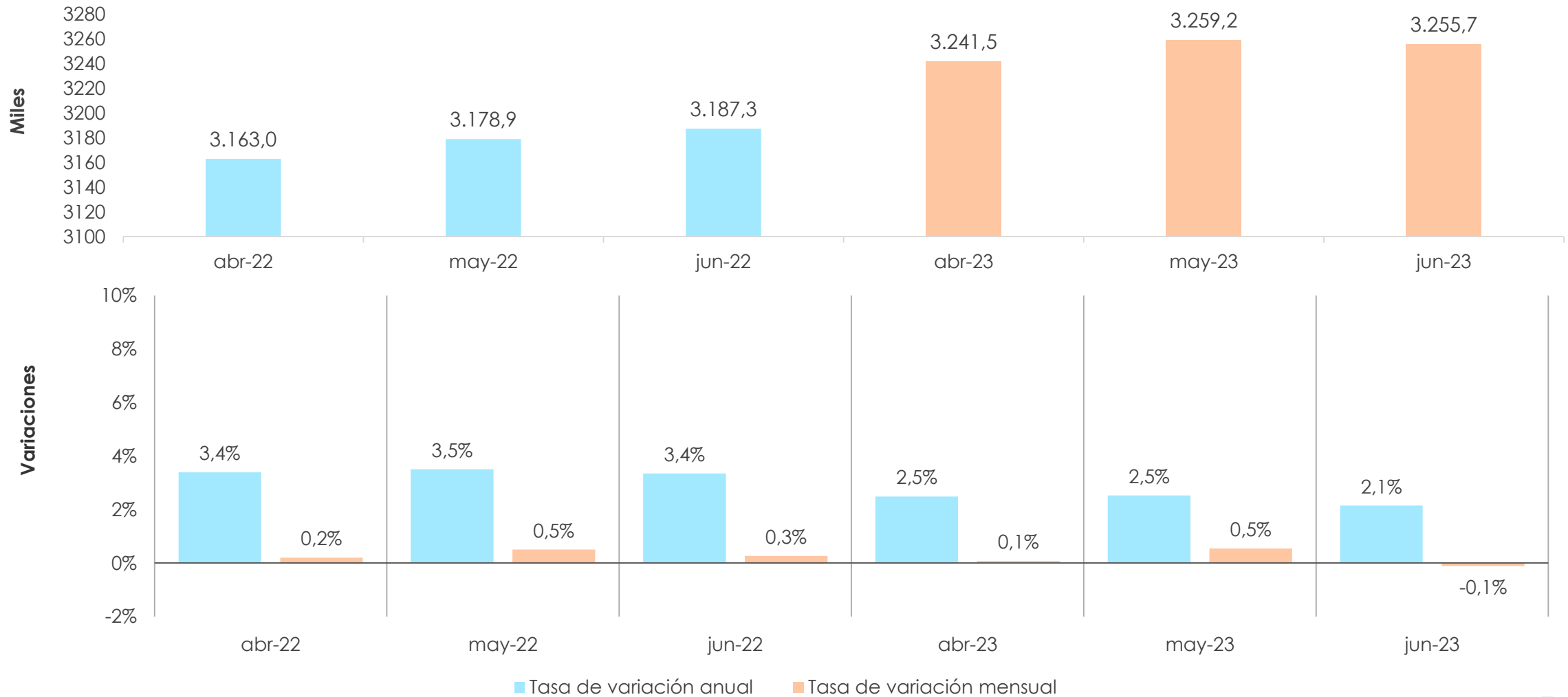
Serie histórica mensual enero 2009 – junio 2023





Empleo registrado y variaciones

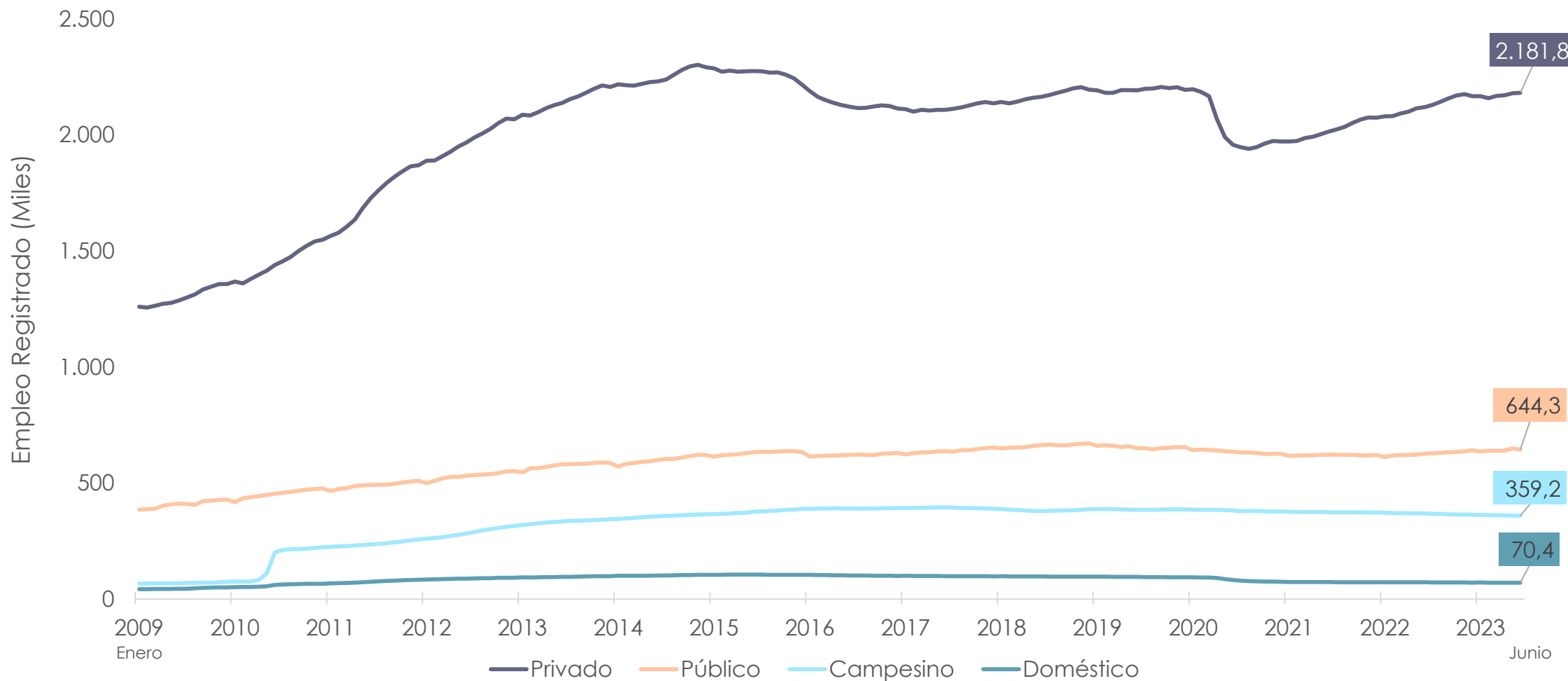
Resumen II trimestre 2023





Evolución del empleo registrado por sectores de afiliación

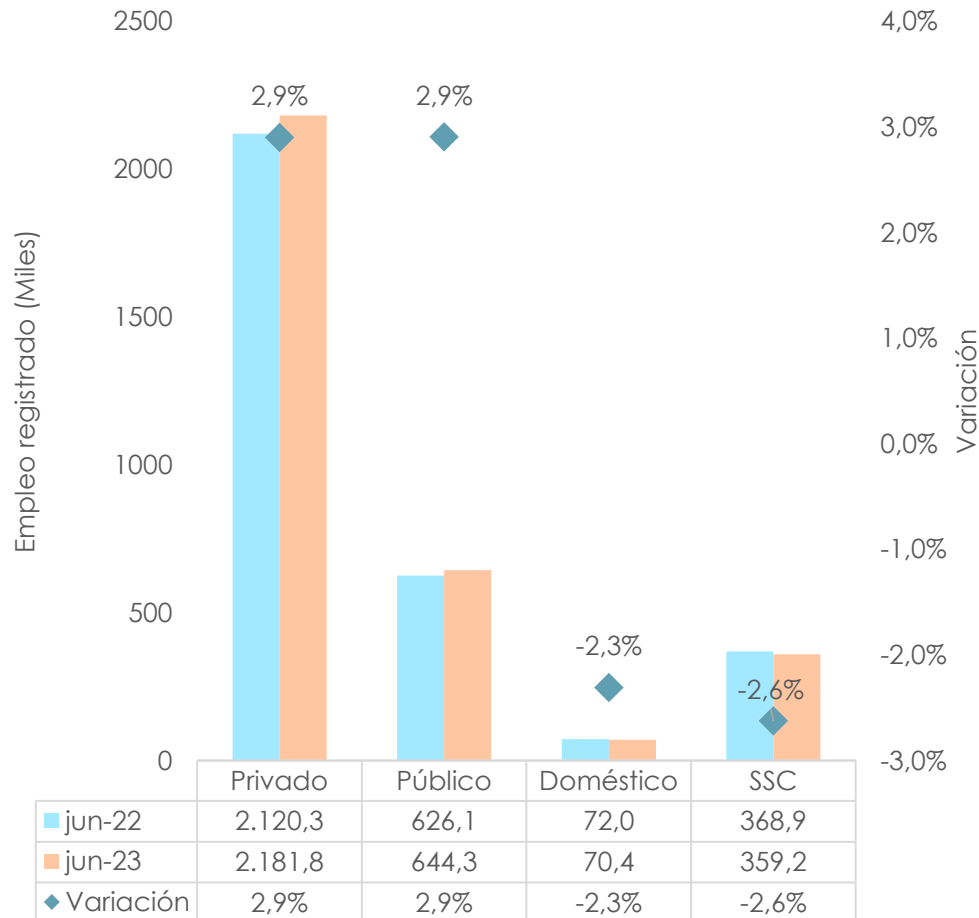
Serie histórica mensual enero 2009 – junio 2023





Empleo registrado por sector de afiliación

En junio 2023 el empleo registrado aumentó en 68.366 con respecto a junio 2022. En el segmento del sector privado el incremento fue del 2,9%; es decir, 61.523 empleos registrados.



Sector de Afiliación		jun-23					Subtotal jun.-22
		Privado	Público	Doméstico	SSC*	Desafiliaciones jun-23	
jun-22	Privado	1.780.742	16.711	1.319	263	321.239	2.120.274
	Público	10.329	562.433	97	26	53.230	626.115
	Doméstico	1.777	168	60.832	8	9.248	72.033
	SSC*	1.993	667	48	330.072	36.090	368.870
	Afiliaciones jun-23	386.956	64.329	8.073	28.815	0	488.173
Subtotal jun.-23		2.181.797	644.308	70.369	359.184	419.807	

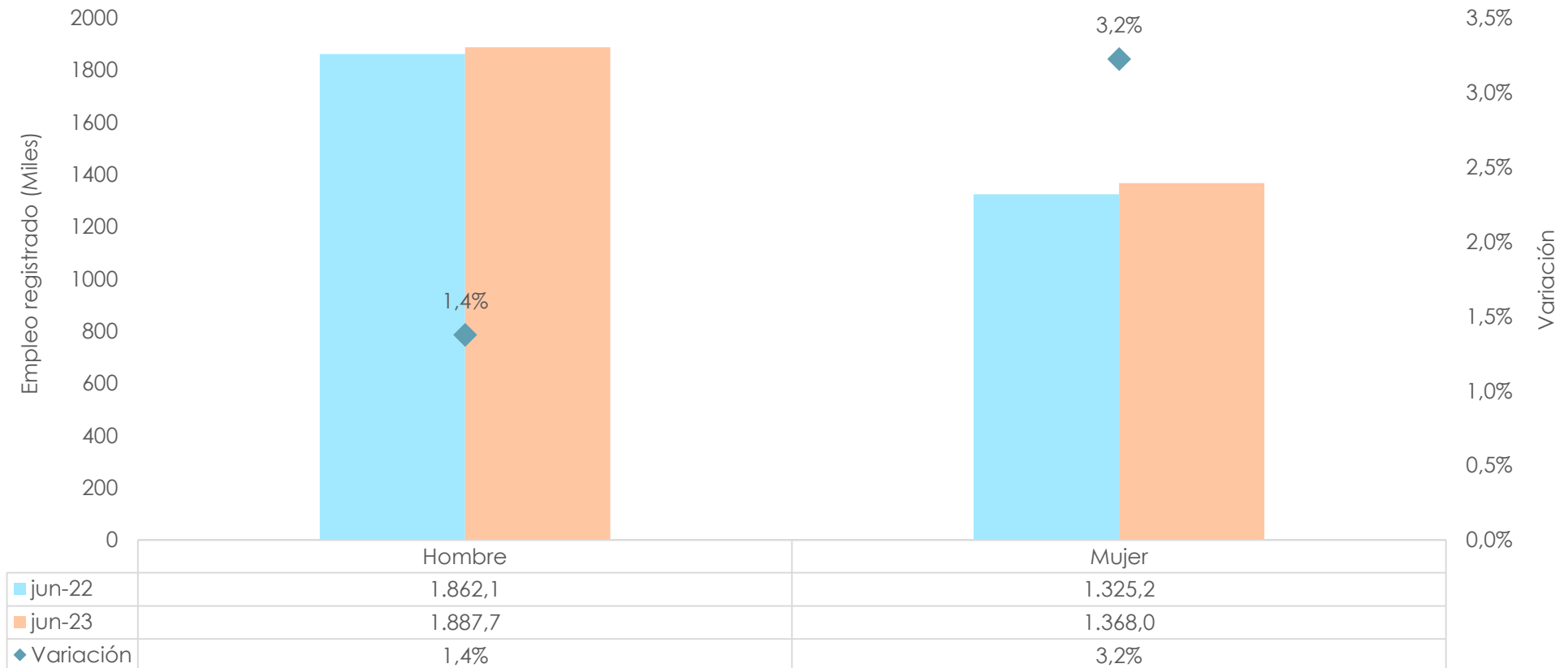
Afiliaciones jun-23	488.173
Desafiliaciones jun-23	419.807
Diferencia neta	68.366

* SSC: Seguro Social Campesino



Empleo registrado por sexo

En junio 2023 se experimentó un incremento de 42,8 miles de empleos registrados en mujeres, esto representa un 3,2% más que en junio 2022.

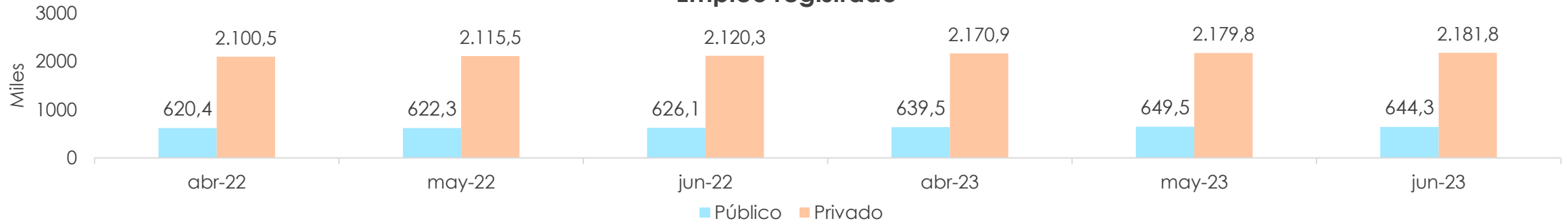




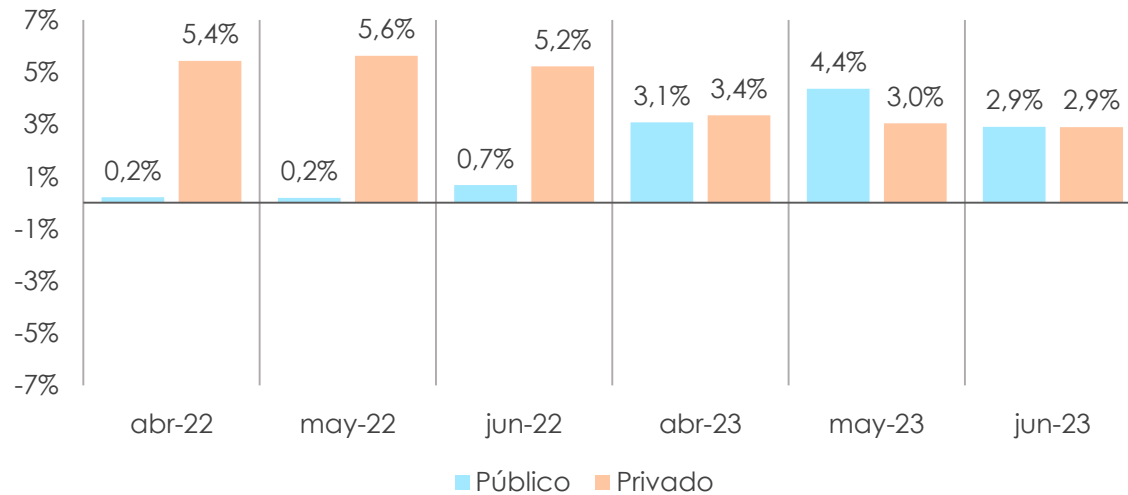
Seguro General (sector público y privado)

Resumen II trimestre 2023: empleo registrado y tasas de variación

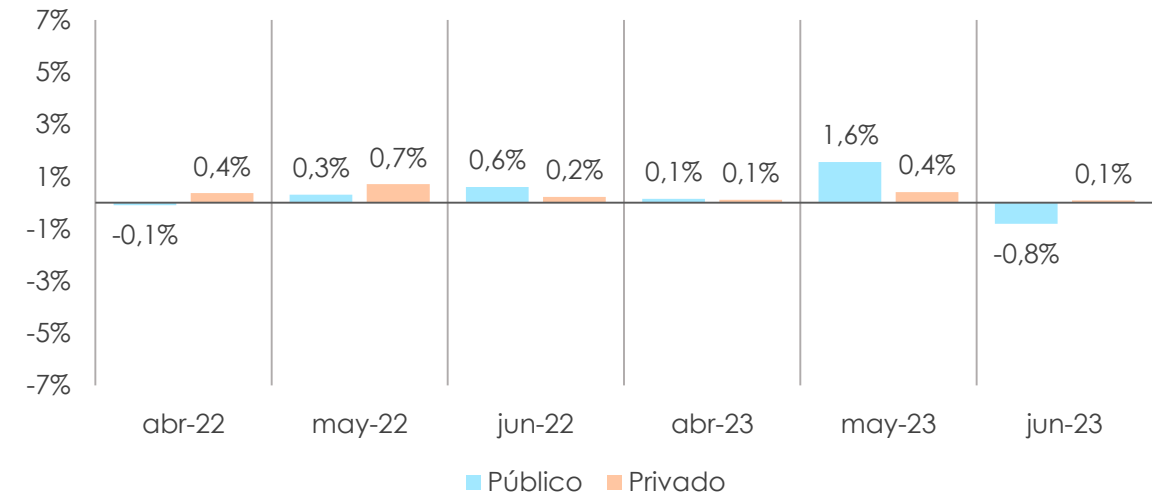
Empleo registrado



Variaciones anuales



Variaciones mensuales

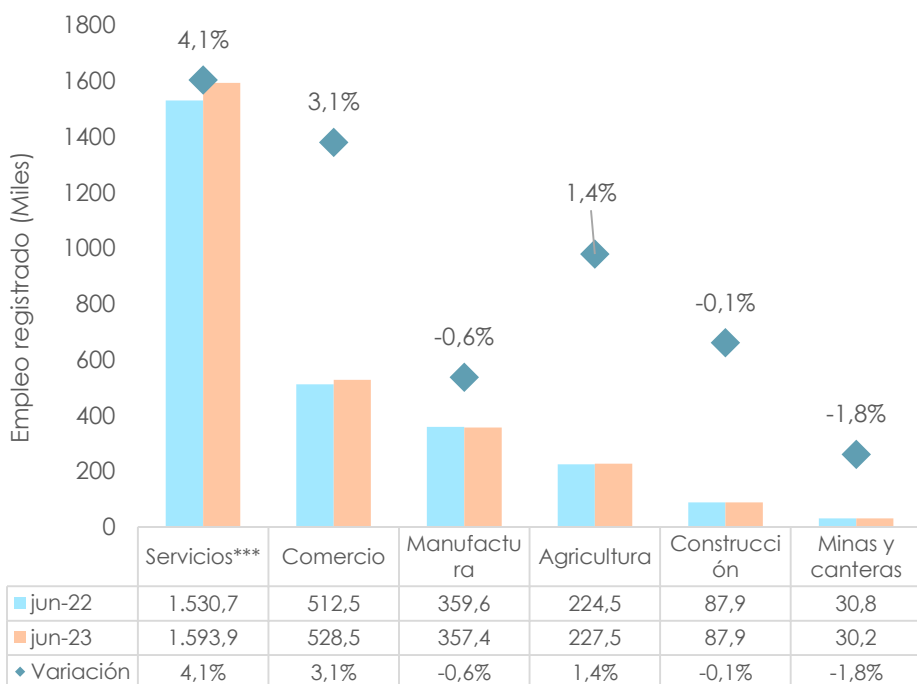




Empleo registrado por sector económico*

Sector público y privado

En junio 2023 el empleo registrado tuvo una diferencia neta de 79.518 con respecto a junio 2022 en el sector público y privado**. En el sector servicios el incremento fue del 4,1%; es decir, 63.229 empleos registrados; seguido del sector comercio donde el incremento fue de 16.076 empleos registrados.



Sector económico	jun-23							Subtotal jun-22	
	Agricultura	Minas y canteras	Manufactura	Construcción	Comercio	Servicios	Desafiliaciones jun-23		
jun-22	Agricultura	176.986	113	2.099	329	2.289	3.172	39.463	224.451
	Minas y canteras	87	23.181	506	158	159	713	5.946	30.750
	Manufactura	2.881	254	289.595	1074	6.196	7.961	51.664	359.625
	Construcción	414	167	1.166	54.159	994	5.962	25.069	87.931
	Comercio	2.030	172	5.594	985	417.312	16.236	70.140	512.469
	Servicios	2.540	889	6.680	5.042	14.182	1.317.382	183.955	1.530.670
Afiliaciones jun-23	42.549	5.408	51.781	26.131	87.413	242.473	0	455.755	
Subtotal jun-23	227.487	30.184	357.421	87.878	528.545	1.593.899	376.237		

Afiliaciones jun-23	455.755
Desafiliaciones jun-23	376.237
Diferencia neta	79.518

* **Sector económico:** corresponde a un nivel agrupado de las actividades económicas (secciones de la CIIU Rev. 4.0). La agregación permite simplificar la estructura sectorial de una economía.

** Secciones de la CIIU desde la A hasta la S.

*** A nivel de grandes sectores económicos, los Servicios incluyen las actividades de: Suministro de Electricidad, Gas, Vapor; Agua, Alcantarillado, Desechos y Saneamiento; Transporte y Almacenamiento; Alojamiento y Servicios de Comidas; Información y Comunicación; Actividades Financieras y de Seguros; Actividades Inmobiliarias; Actividades Profesionales, Científicas y Técnicas; Servicios Administrativos y de Apoyo; Administración Pública y Defensa; Enseñanza; Atención a la Salud Humana y de Asistencia Social; Artes, Entretenimiento y Recreación y Otras Actividades de Servicios.

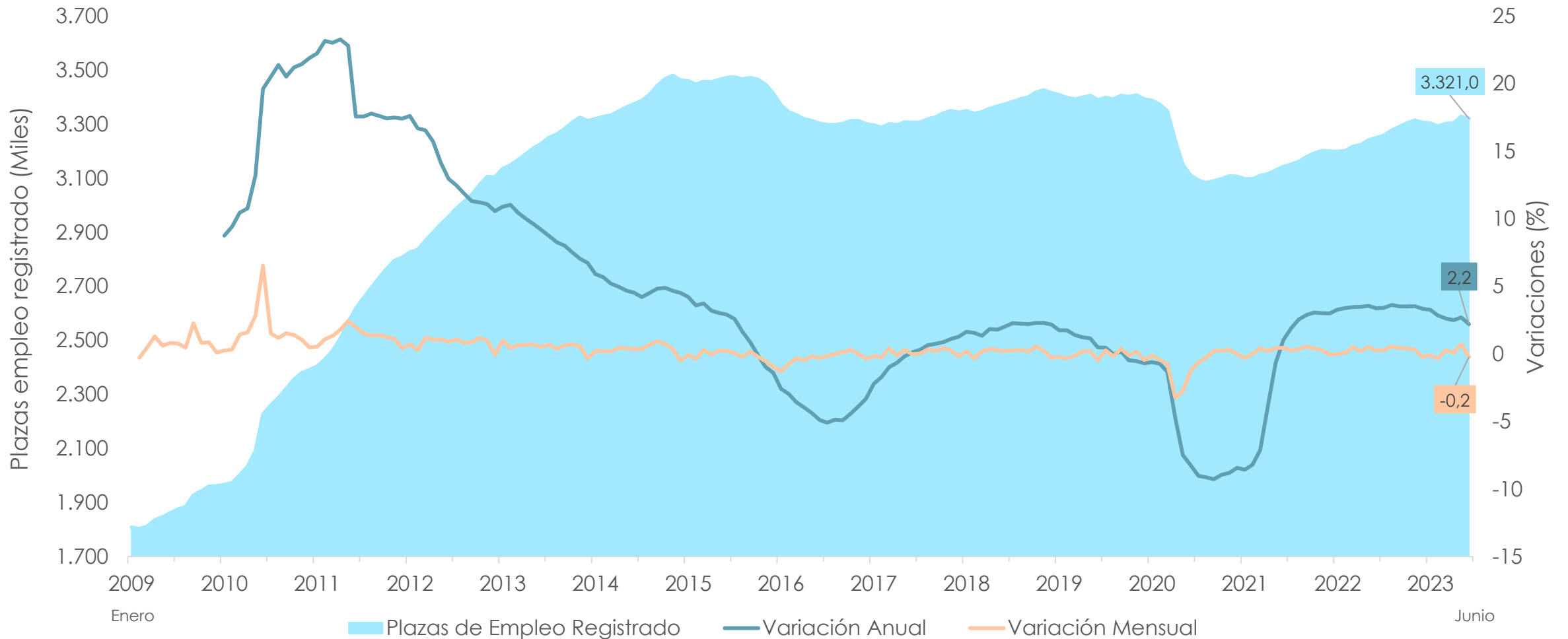
3.

Plazas de empleo registrado



Plazas de empleo registrado y variaciones

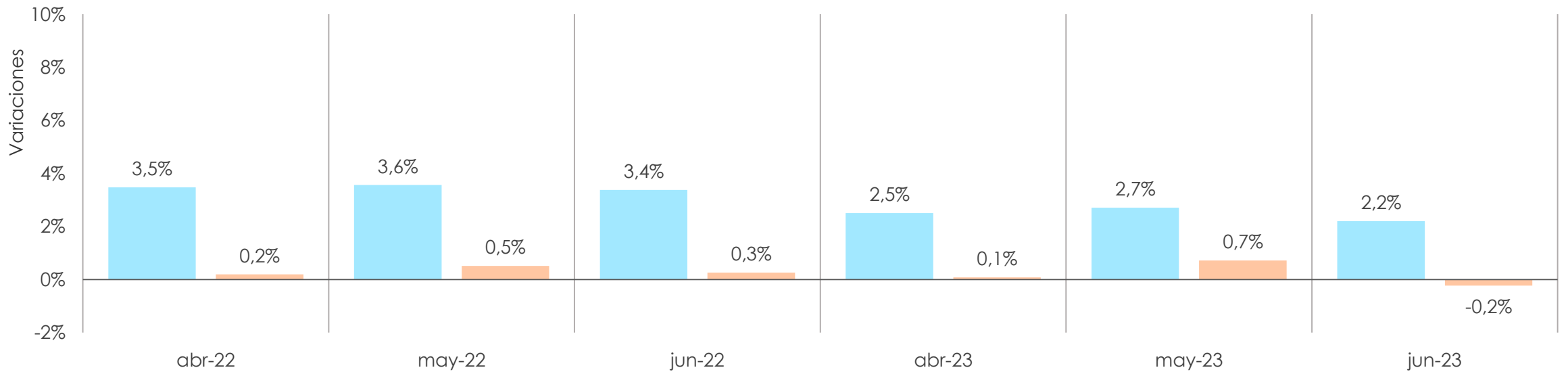
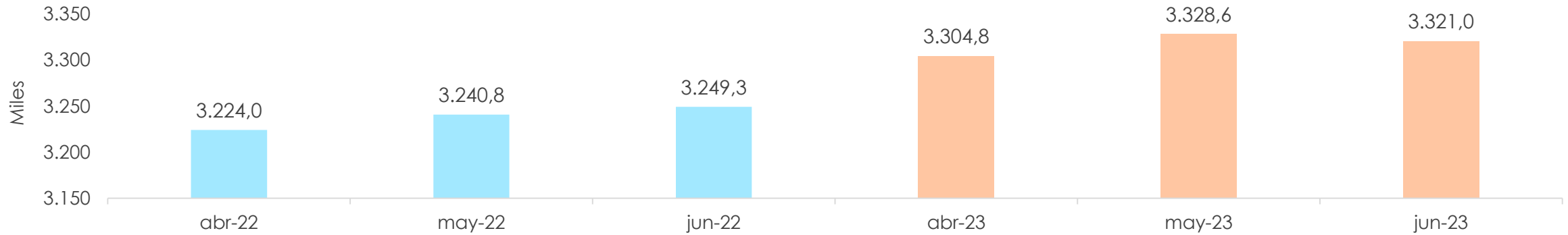
Serie histórica mensual: enero 2009 – junio 2023





Plazas de empleo registrado y variaciones

Resumen II trimestre 2023

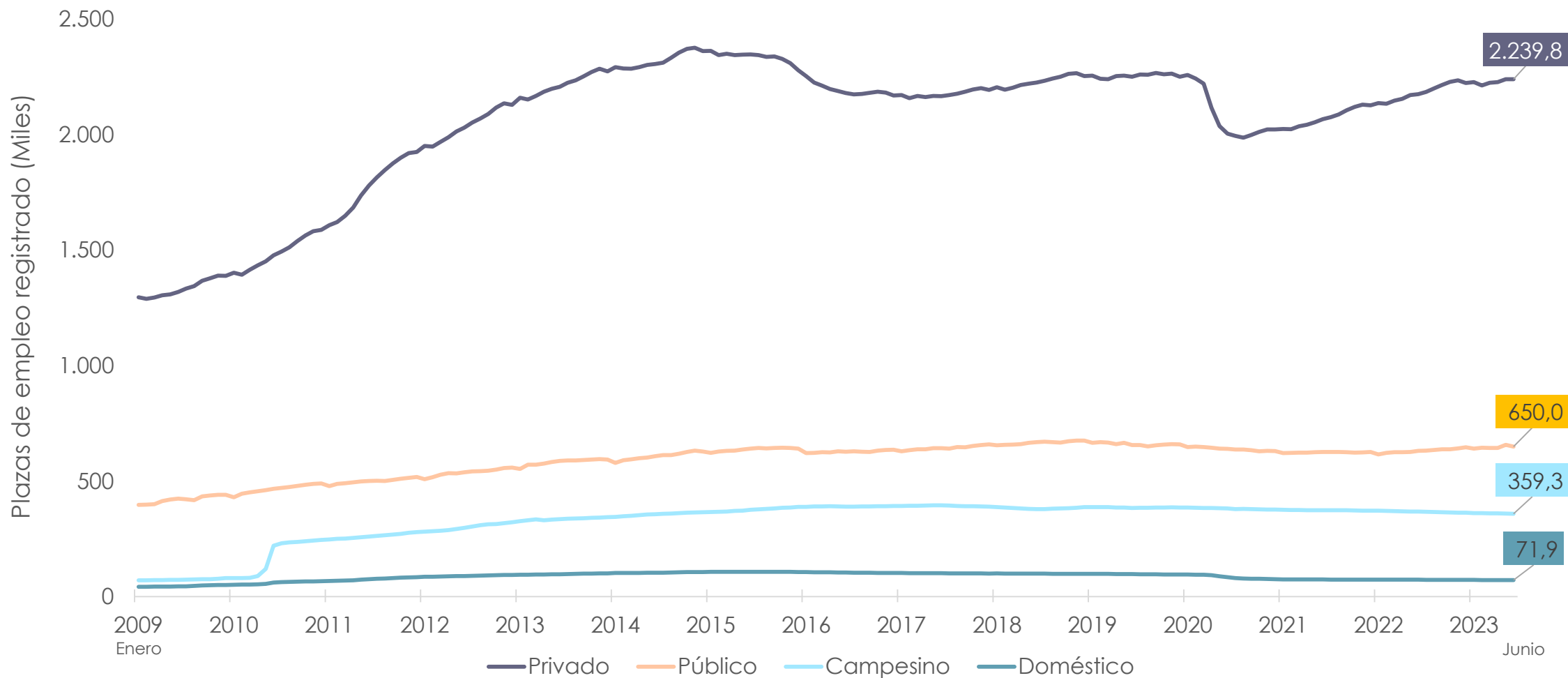


■ Tasa de variación anual ■ Tasa de variación mensual



Evolución de plazas de empleo registrado por sectores de afiliación

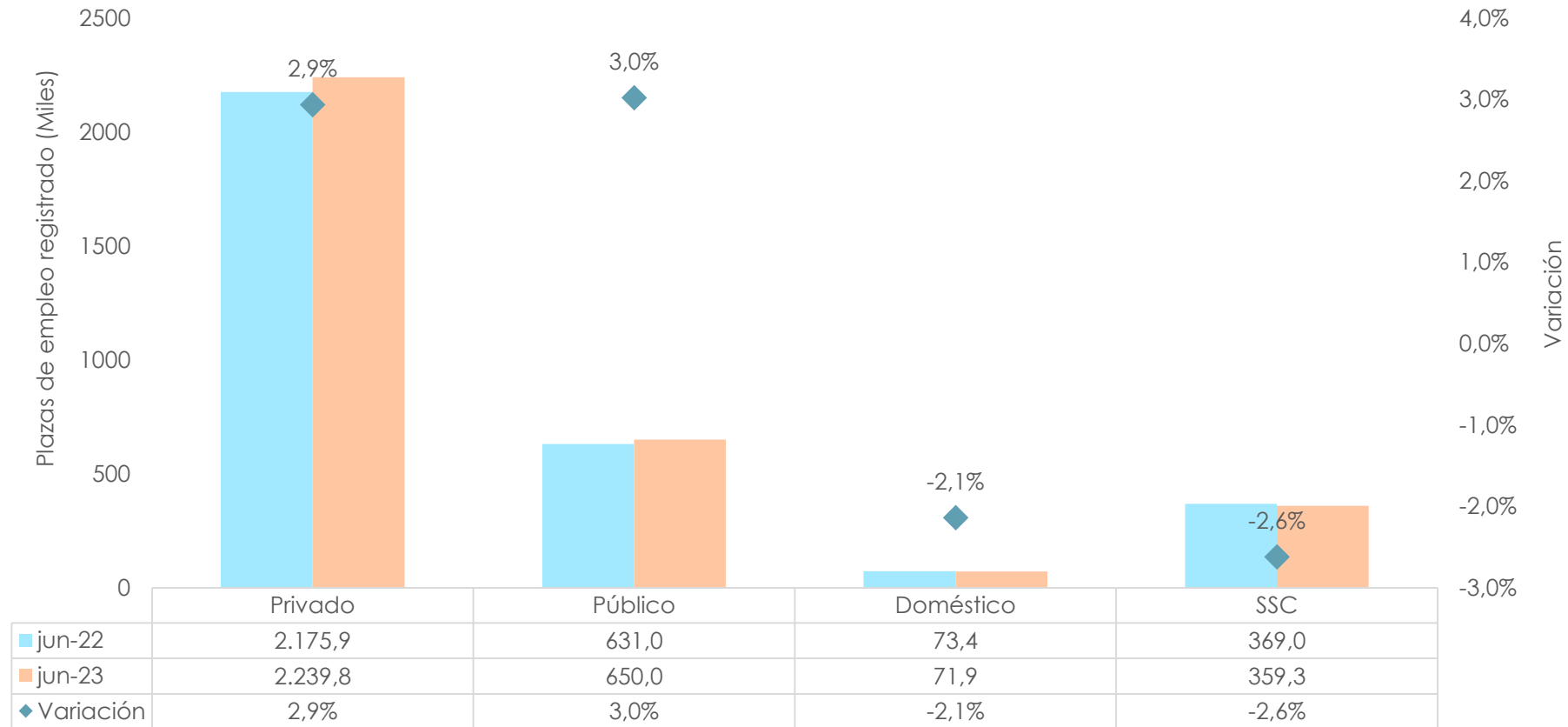
Serie histórica mensual enero 2009 – junio 2023





Plazas de empleo registrado por sector de afiliación

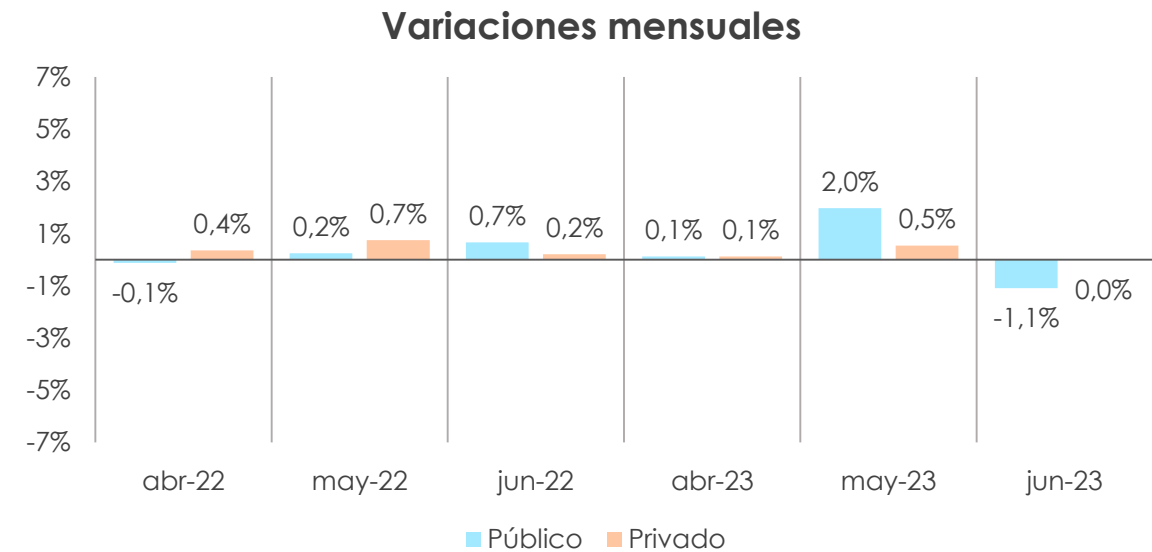
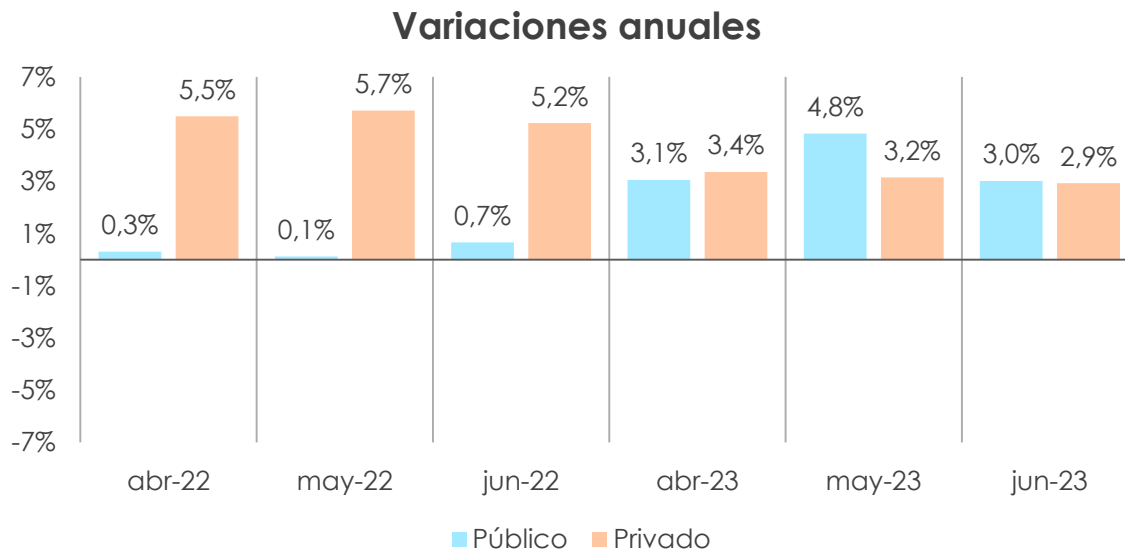
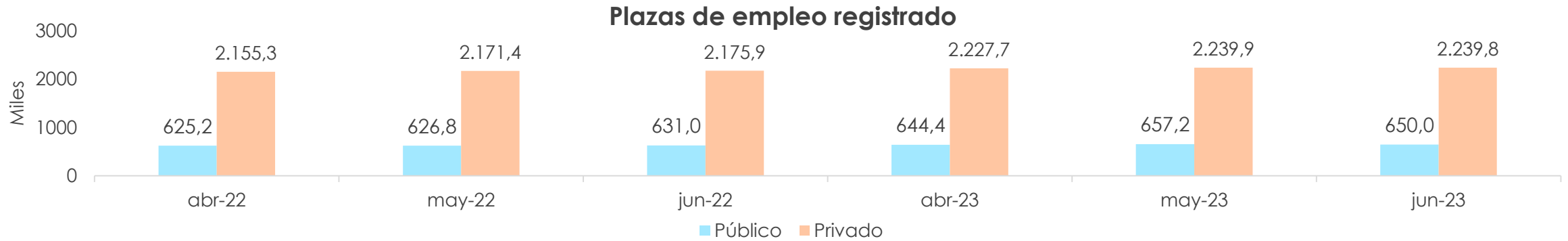
En junio 2023 el sector privado experimentó un crecimiento de 63,9 miles de plazas de empleo registrado, 2,9% más que en junio 2022.





Seguro General (sector público y privado)

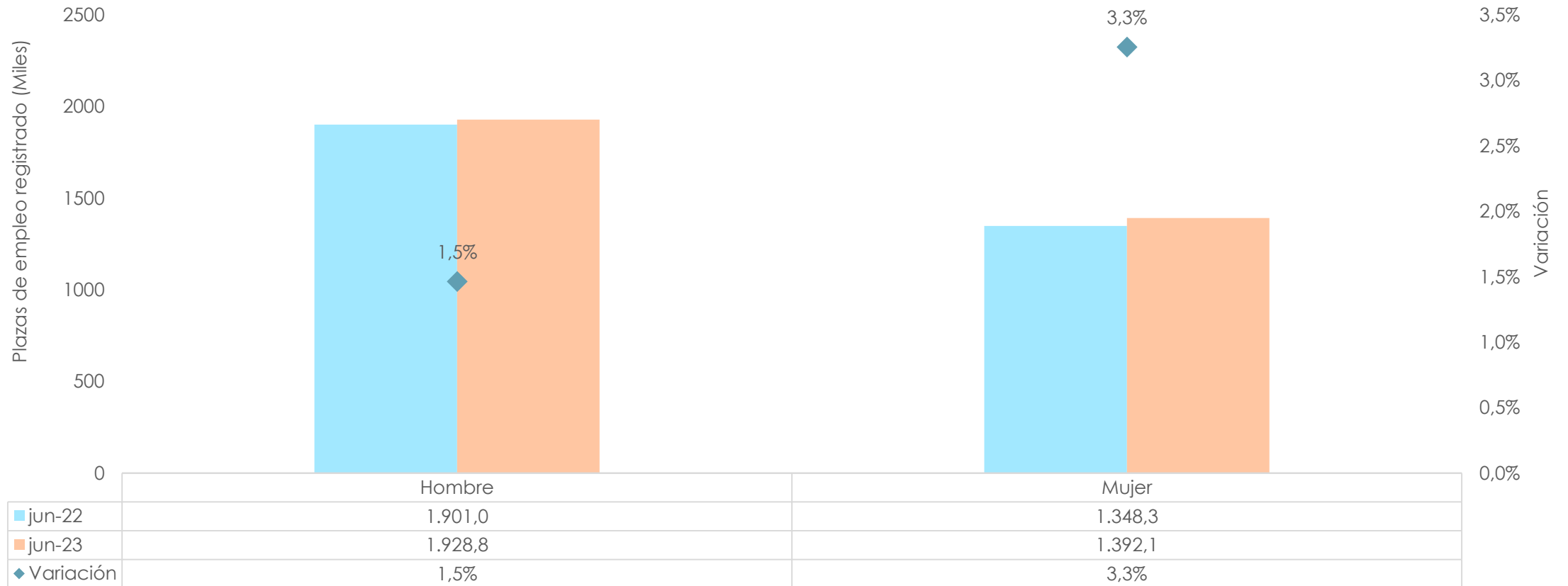
Resumen II trimestre 2023: plazas de empleo registrado y tasas de variación





Plazas de empleo registrado por sexo

En junio 2023 se experimentó un aumento de 43,9 miles de plazas de empleo registrado en mujeres, representando un 3,3% más que en junio 2022.

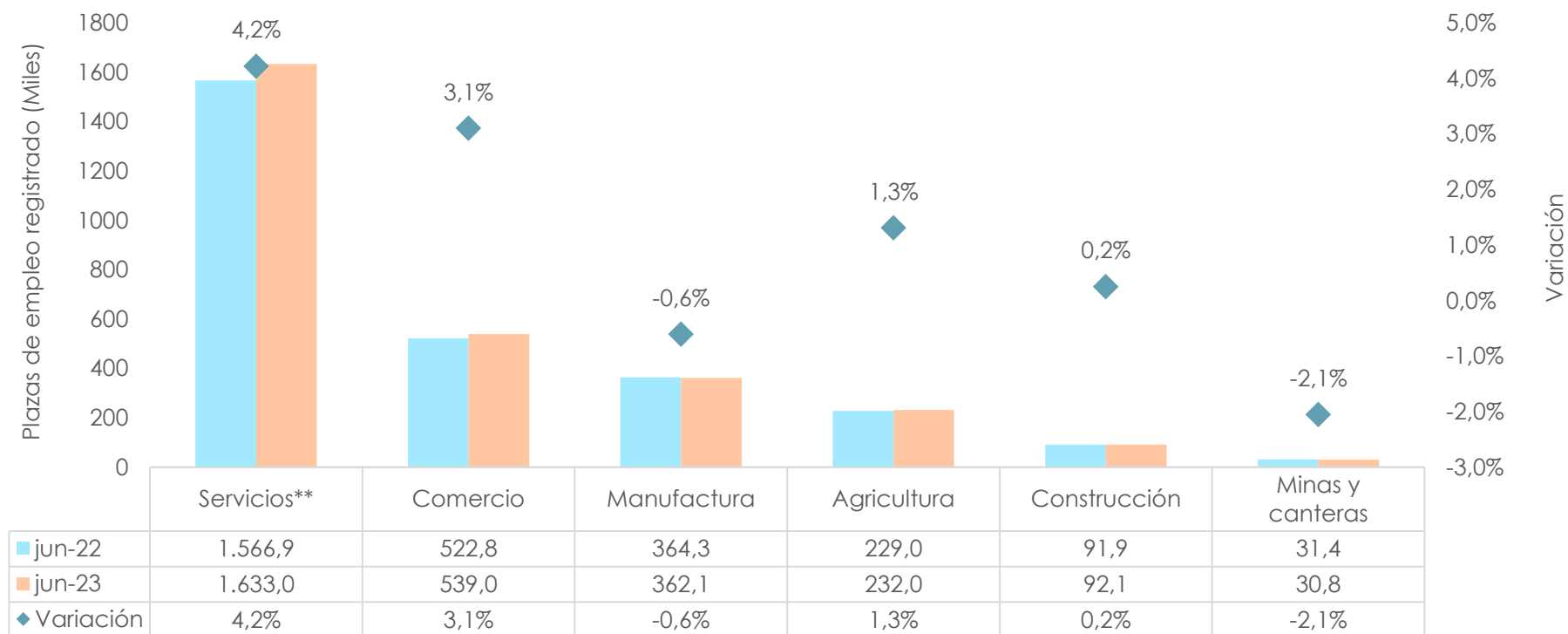




Plazas de empleo registrado por sector económico*

Sector público y privado

En junio 2023 el sector servicios experimentó un aumento de 66,1 miles de plazas de empleo registrado, 4,2% más que en junio 2022; asimismo, el sector comercio presentó un incremento de 16,2 miles de plazas de empleo registrado.



* **Sector económico:** corresponde a un nivel agrupado de las actividades económicas (secciones de la CIIU Rev. 4.0). La agregación permite simplificar la estructura sectorial de una economía.

** A nivel de grandes sectores económicos, los Servicios incluyen las actividades de: Suministro de Electricidad, Gas, Vapor; Agua, Alcantarillado, Desechos y Saneamiento; Transporte y Almacenamiento; Alojamiento y Servicios de Comidas; Información y Comunicación; Actividades Financieras y de Seguros; Actividades Inmobiliarias; Actividades Profesionales, Científicas y Técnicas; Servicios Administrativos y de Apoyo; Administración Pública y Defensa; Enseñanza; Atención a la Salud Humana y de Asistencia Social; Artes, Entretenimiento y Recreación y Otras Actividades de Servicios.



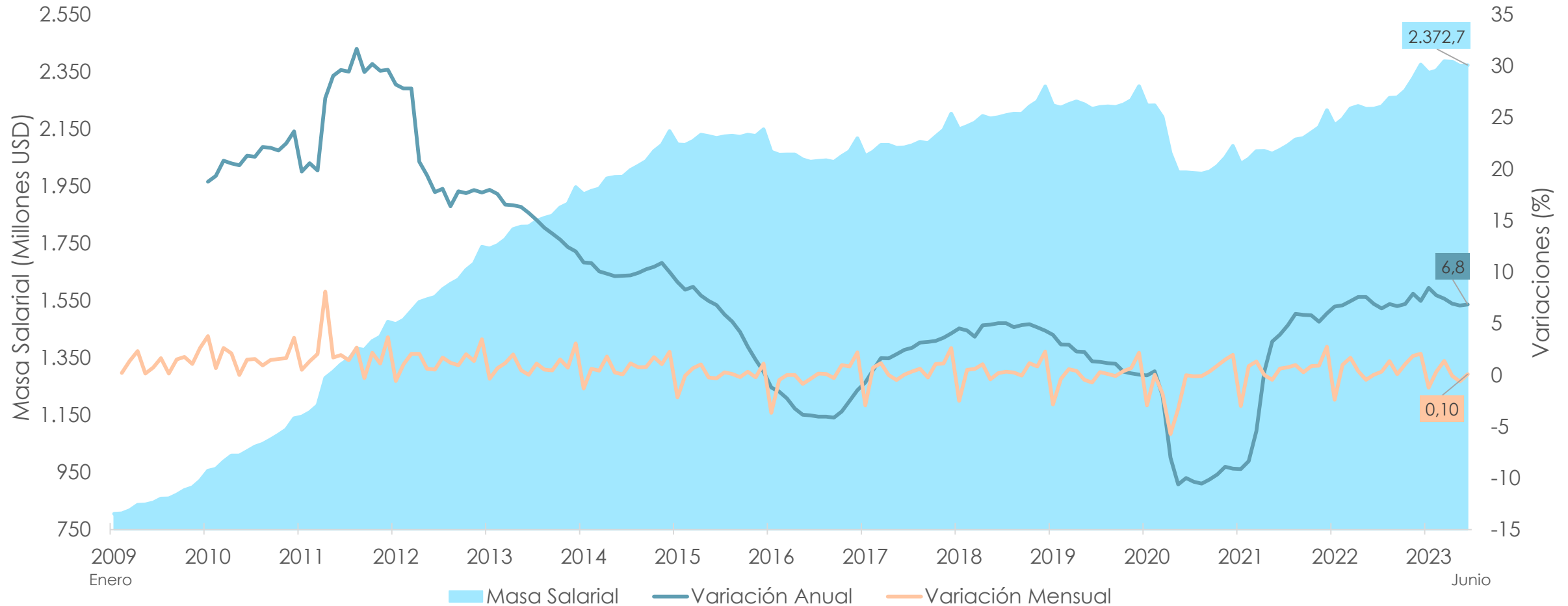
4.

Masa salarial de las plazas de empleo registrado



Masa salarial y variaciones

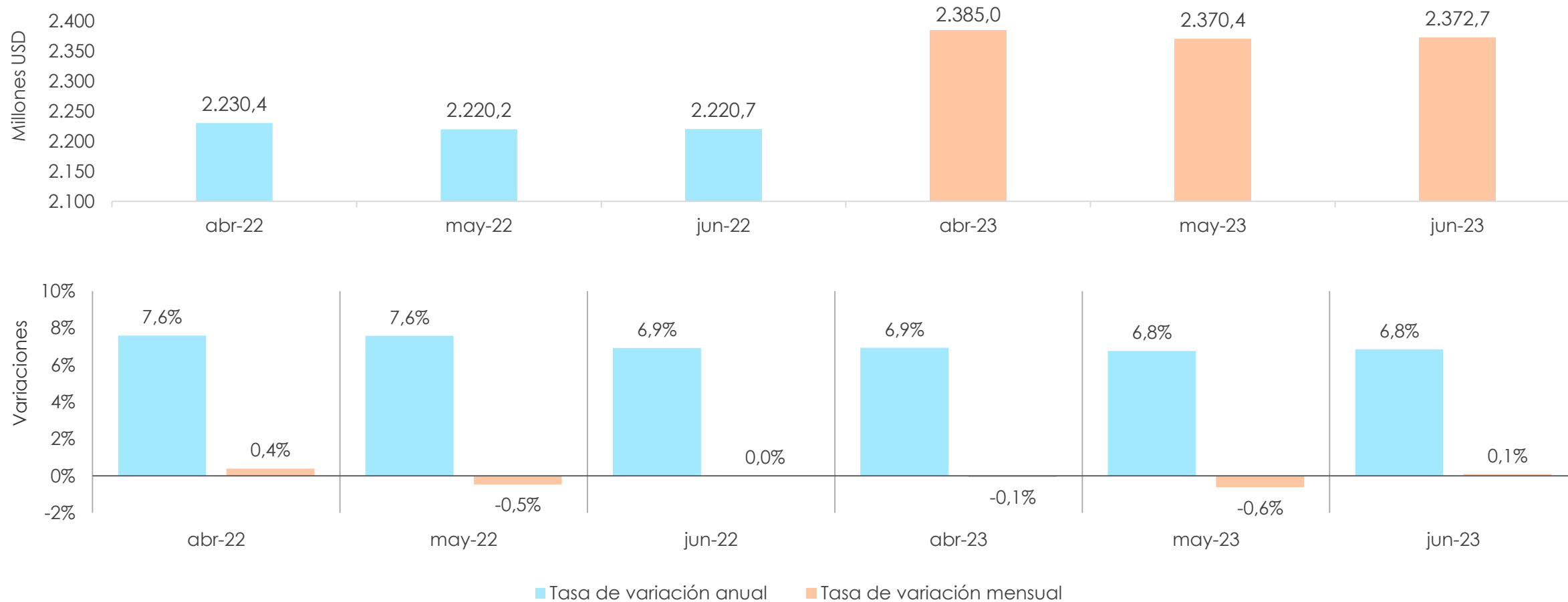
Serie mensual: enero 2009 – junio 2023





Masa salarial en millones de USD y tasas de variación

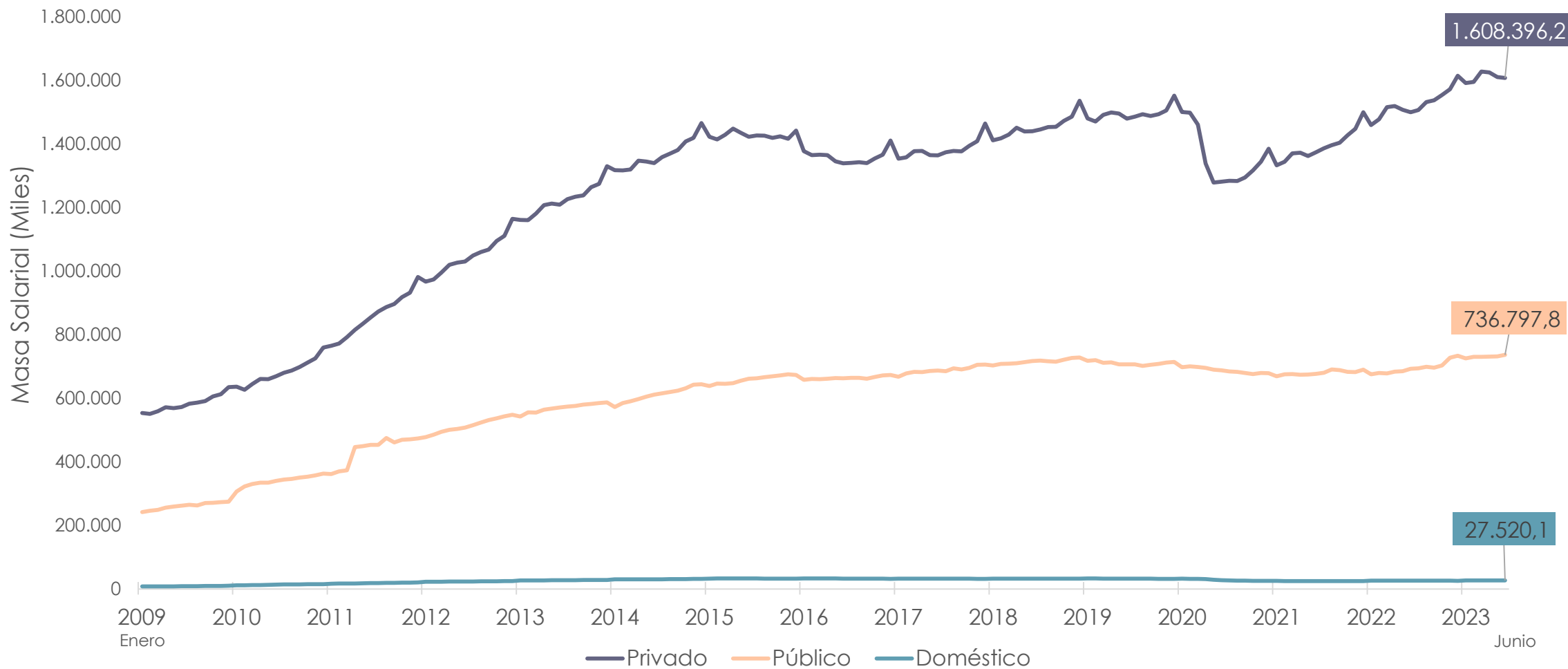
Resumen II trimestre 2023





Evolución de la masa salarial de las plazas de empleo registrado por sectores de afiliación

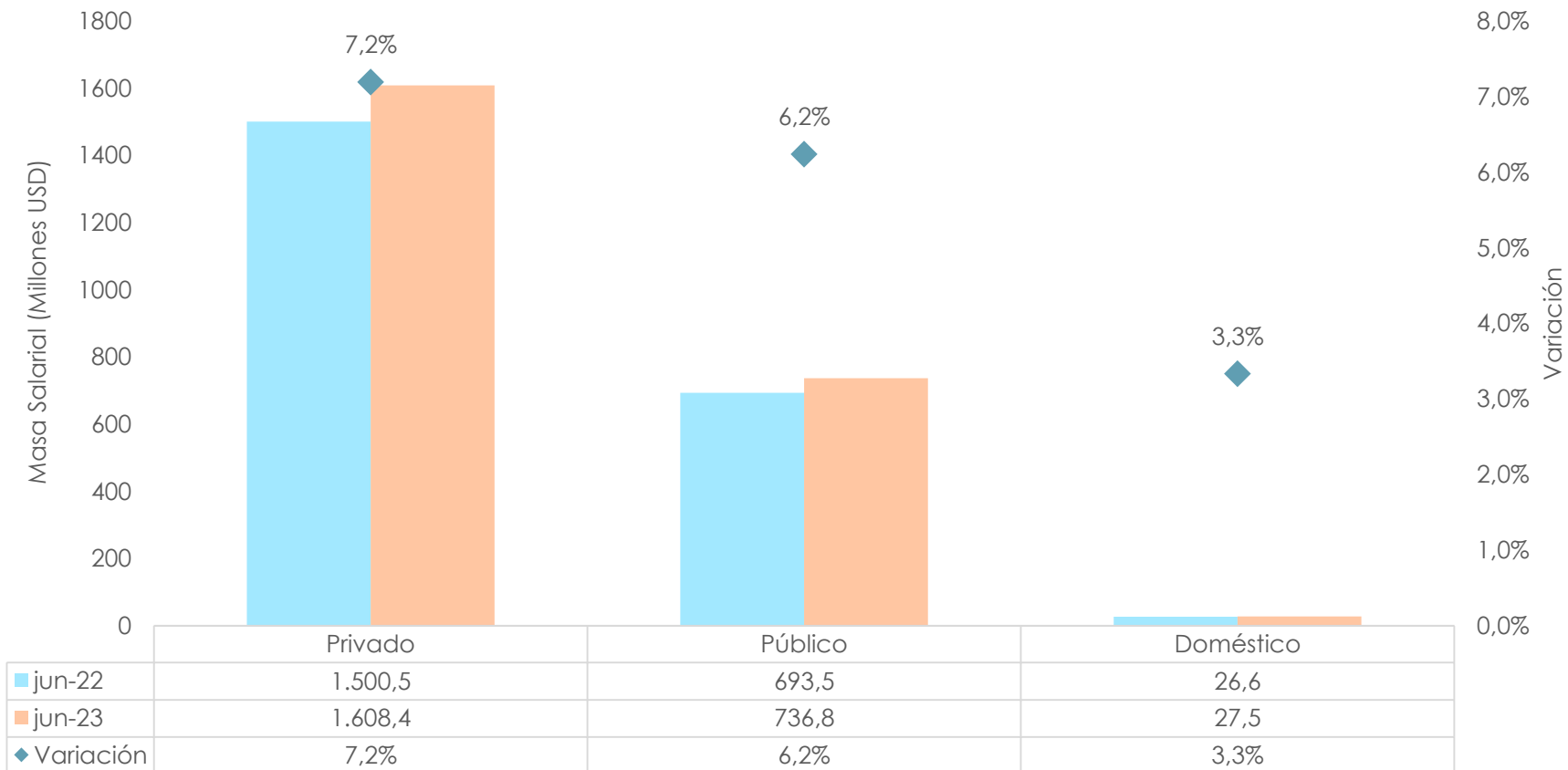
Serie histórica mensual enero 2009 – junio 2023





Masa salarial por sector de afiliación

En junio 2023 el sector privado experimentó un aumento de USD 107,9 millones en la masa salarial; 7,2% más que en junio 2022.





INEC | Buenas cifras,
mejores vidas



@ecuadorencifras



@ecuadorencifras



@InecEcuador



t.me/equadorencifras



INEC/Ecuador



INECEcuador



INEC Ecuador