



República
del Ecuador

Registro Estadístico de Empleo en la Seguridad Social - REESS

Junio, 2022



Buenas cifras,
mejores vidas





A nuestros usuarios

El Registro Estadístico de Empleo en la Seguridad Social (REESS) presenta información sobre el empleo, plazas de empleo y los salarios de las personas afiliadas al Instituto Ecuatoriano de Seguridad Social.

Los datos están clasificados por:

- Sector de afiliación
- Actividad económica
- Provincia
- Cantón
- Sexo
- Rangos de edad

El REESS se complementa con los registros administrativos de la Dirección General de Registro Civil Identificación y Cedulación (DIGERCIC), Directorio de Empresas y Establecimientos (DIEE) del INEC y del registro de contribuyentes del Servicio de Rentas Internas (SRI).





- 01 ▶ Aspectos Metodológicos
- 02 ▶ Empleo registrado
- 03 ▶ Plazas de empleo registrado
- 04 ▶ Masa salarial de las plazas de empleo registrado

1.

Aspectos metodológicos



¿Qué es el REESS?

El Registro Estadístico de Empleo en la Seguridad Social (REESS) es una operación estadística que contiene información a nivel de microdato de plazas, empleo y sueldos, registrados mensualmente por los afiliados en el IESS.

Se construye a partir de los registros de afiliados en la seguridad social y se nutre de otros registros administrativos que se describen a continuación:



* El DICE cambiará su nombre a REEM (Registro Estadístico de Empresas).



Cronología



* Laboratorio de Dinámica Laboral y Empresarial (LDLE): El laboratorio es una herramienta de análisis orientada a satisfacer la creciente demanda de información sobre la estructura productiva del país y su contraparte en el sistema laboral y la elaboración de análisis más específicos y profundos sobre estas temáticas, de tal forma que contribuya al diseño e implementación de políticas públicas. Igualmente busca incrementar el conocimiento general respecto de la realidad productiva y laboral del país. Para más información revisar: <https://www.ecuadorencifras.gob.ec/laboratorio-de-dinamica-laboral-y-empresarial/>



Ficha metodológica

Universo de estudio

- Afiliados al IESS (no pensionistas)

Unidad de análisis

- Nivel 1: puestos de empleo
- Nivel 2: personas afiliadas

Cobertura geográfica

- Nacional: La ubicación geográfica corresponde a la declaración del domicilio tributario en el SRI.

Desagregación de la información

- Geográfica: Hasta nivel cantonal
- Sectorial: Hasta el nivel de clase de la Clasificación Industrial Internacional Uniforme de Actividades Económicas (CIIU Rev. 4)
- Otros: Desagregaciones para sexo, edad, sector de afiliación, tipo de empleador, entre otras

Periodo de referencia

- Trimestre II, 2022

Periodicidad de procesamiento

- Mensual



Variables de resultados

Empleo registrado

- Es el conjunto de personas en edad de trabajar que en el mes de referencia realizaron una actividad para producir bienes o prestar servicios a cambio de una remuneración o beneficios, que se encuentran registradas en el Instituto Ecuatoriano de Seguridad Social (IESS).

Plazas de empleo registrado

- Es el número de actividades para producir bienes o prestar servicios a cambio de una remuneración o beneficios, registradas en el Instituto Ecuatoriano de Seguridad Social (IESS), que realizan las personas en edad de trabajar en el mes de referencia.

Masa salarial

- El sueldo representa la retribución económica que percibe la fuerza laboral por el trabajo realizado mensualmente. En el registro administrativo aparece como la base para el cálculo de los aportes al IESS. La masa salarial entonces se define como la suma de salarios para las plazas de empleo y/o empleo registrado. Debido a que los afiliados al Seguro Social Campesino aportan sobre un valor significativo definido para su régimen, estos no son considerados para el cálculo.



Variables relacionadas o de clasificación

Sector de afiliación

- Son los sectores público, privado, doméstico o campesino de las personas que registran aportes y son administrados por el Instituto Ecuatoriano de Seguridad Social (IESS).

Actividad económica

- Es el proceso que combina recursos tales como equipo, mano de obra, técnicas de fabricación e insumos, para la producción de bienes y servicios, que permite satisfacer las necesidades.

Provincia

- Son circunscripciones territoriales integradas por los cantones que legalmente les correspondan. Corresponde a un nivel intermedio de organización territorial.

Cantón

- Son circunscripciones territoriales conformadas por parroquias rurales y la cabecera cantonal con sus parroquias urbanas, señaladas en su respectiva ley de creación, y por las que se crearon con posterioridad, de conformidad con el (COOTAD).

Sexo

- Hombre o mujer que se encuentra afiliado/a en el Instituto Ecuatoriano de Seguridad Social (IESS).

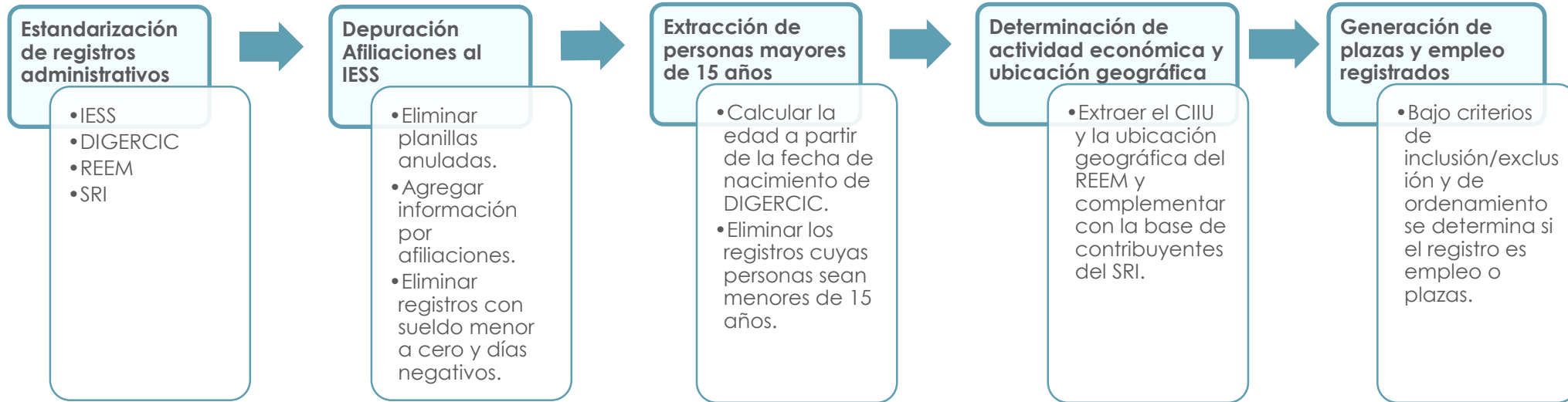
Rangos de edad

- Rangos/Grupos de edades establecidos para una mejor comprensión de los indicadores laborales de los afiliados registrados en el Instituto Ecuatoriano de Seguridad Social (IESS).



Metodología de cálculo

Proceso para obtener el REESS



¿Qué incluyen y que excluyen los indicadores de empleo y plazas?



Afiliaciones en **relación de dependencia**

Afiliaciones **trabajadores independientes**

Afiliaciones del **empleo doméstico**

Afiliaciones de los jefes de hogar del **Seguro Social Campesino (SSC)**



Afiliaciones al régimen **voluntario**

Afiliaciones del **trabajo no remunerado del hogar**

Pensionistas

* El DICE se transformará a REEM (Registro Estadístico de Empresas).



Resumen de principales resultados

A junio 2022 el empleo registrado (3,18 millones) representó el 37,26% de la PEA



2.

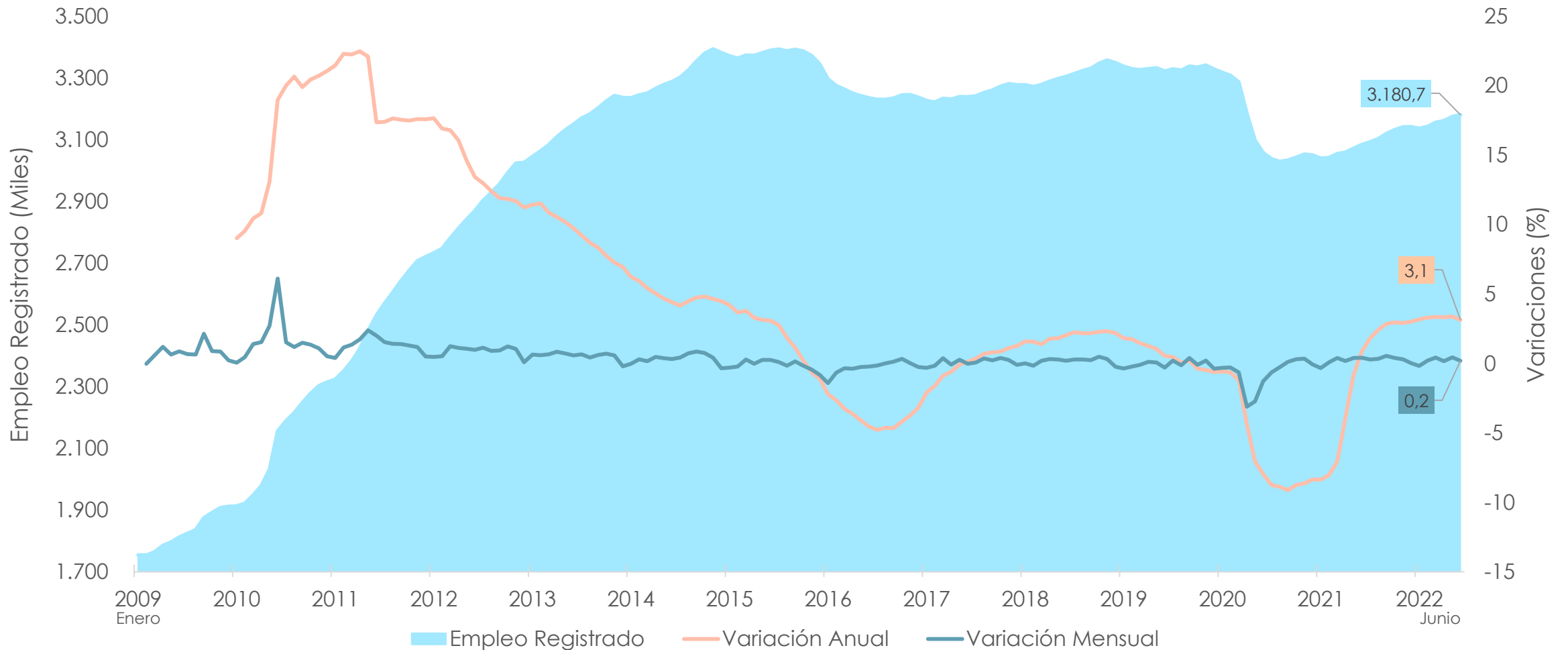
Empleo registrado





Empleo registrado y variaciones

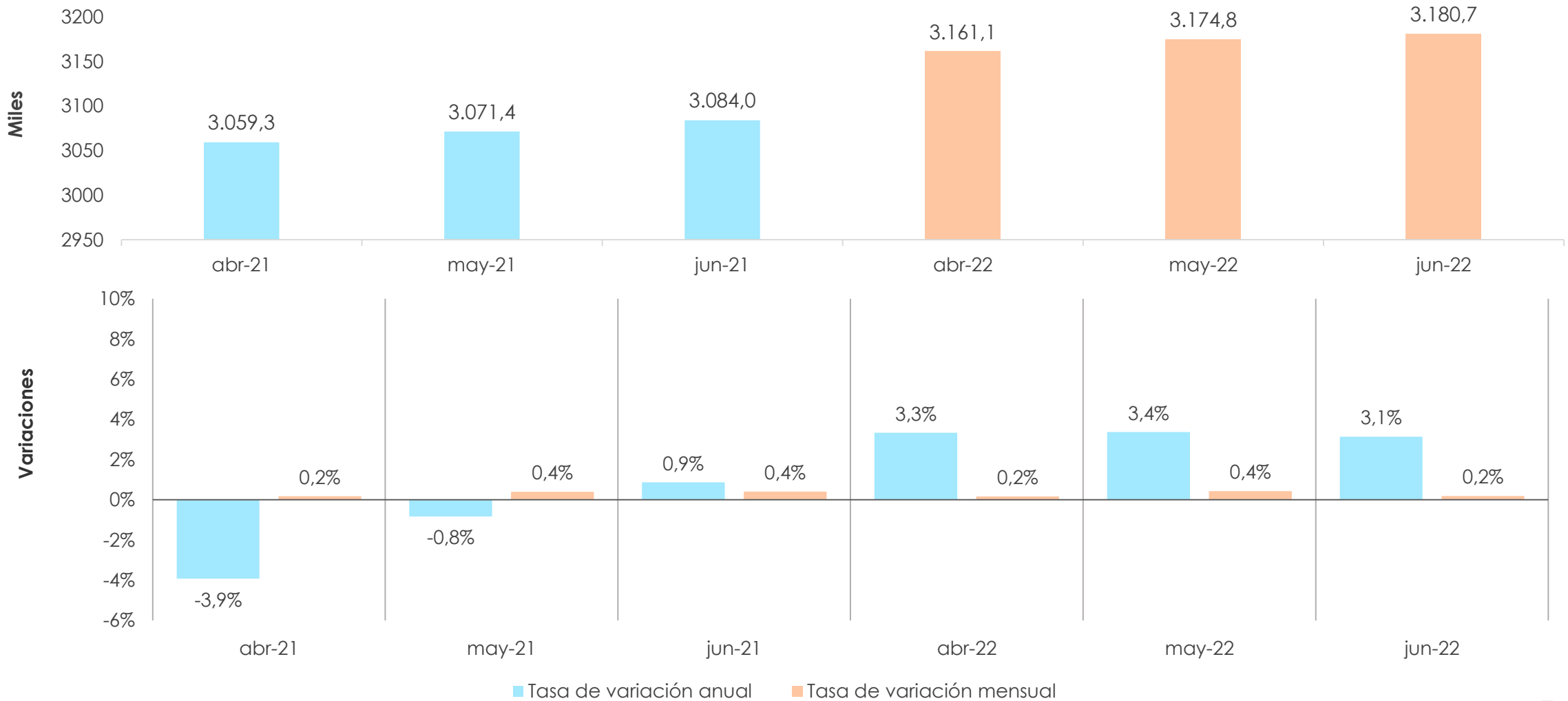
Serie histórica mensual enero 2009 – junio 2022





Empleo registrado y variaciones

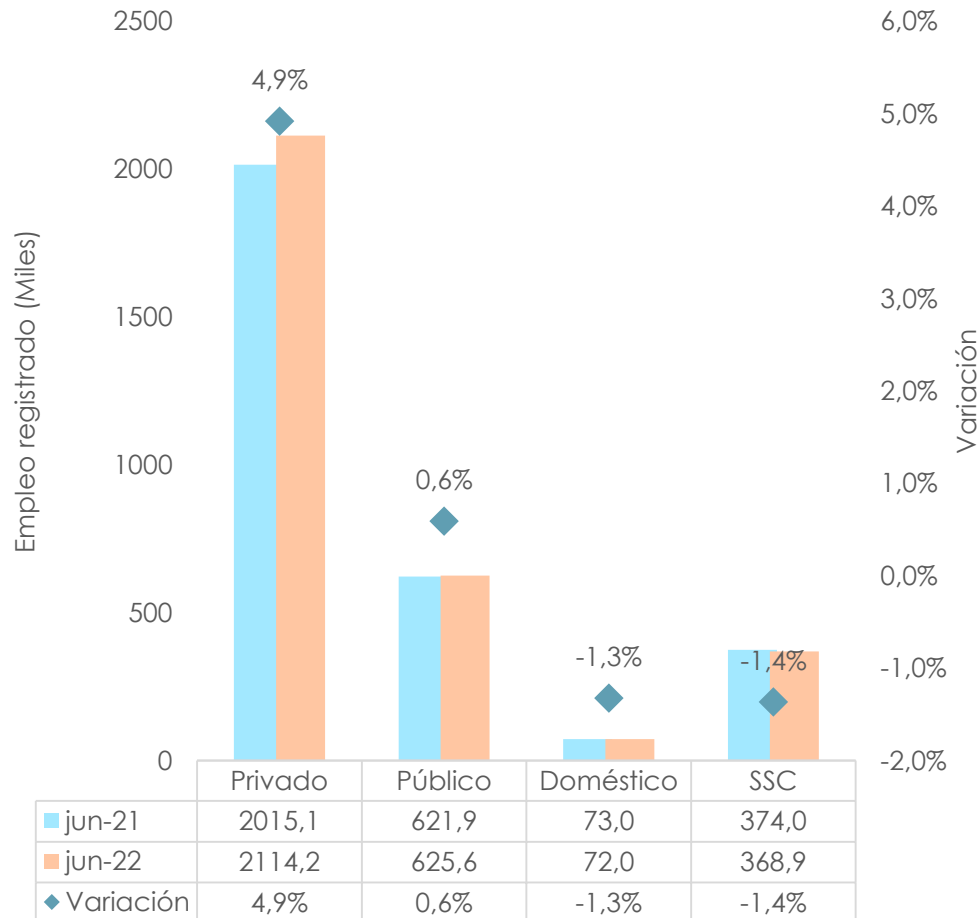
Resumen II trimestre 2022





Empleo registrado por sector de afiliación

En junio 2022 el empleo registrado aumentó en 96.755 con respecto a junio 2021. En el segmento del sector privado el incremento fue del 4,9%; es decir, 99.170 empleos registrados.



Sector de Afiliación	Junio 2022						
	Privado	Público	Doméstico	SSC*	Desafiliaciones junio 2022	Subtotal junio 2021	
Junio 2021	Privado	1'706.507	13.007	1.248	244	294.050	2'015.056
	Público	10.918	560.095	93	27	50.803	621.936
	Doméstico	1.757	143	61.252	11	9.812	72.975
	SSC*	1.864	318	46	340.637	31.133	373.998
	Afiliaciones junio 2022	393.180	52.039	9.370	27.964	0	482.553
Subtotal junio 2022	2'114.226	625.602	72.009	368.883	385.798		

Afiliaciones junio 2022 482.553

Desafiliaciones junio 2022 385.798

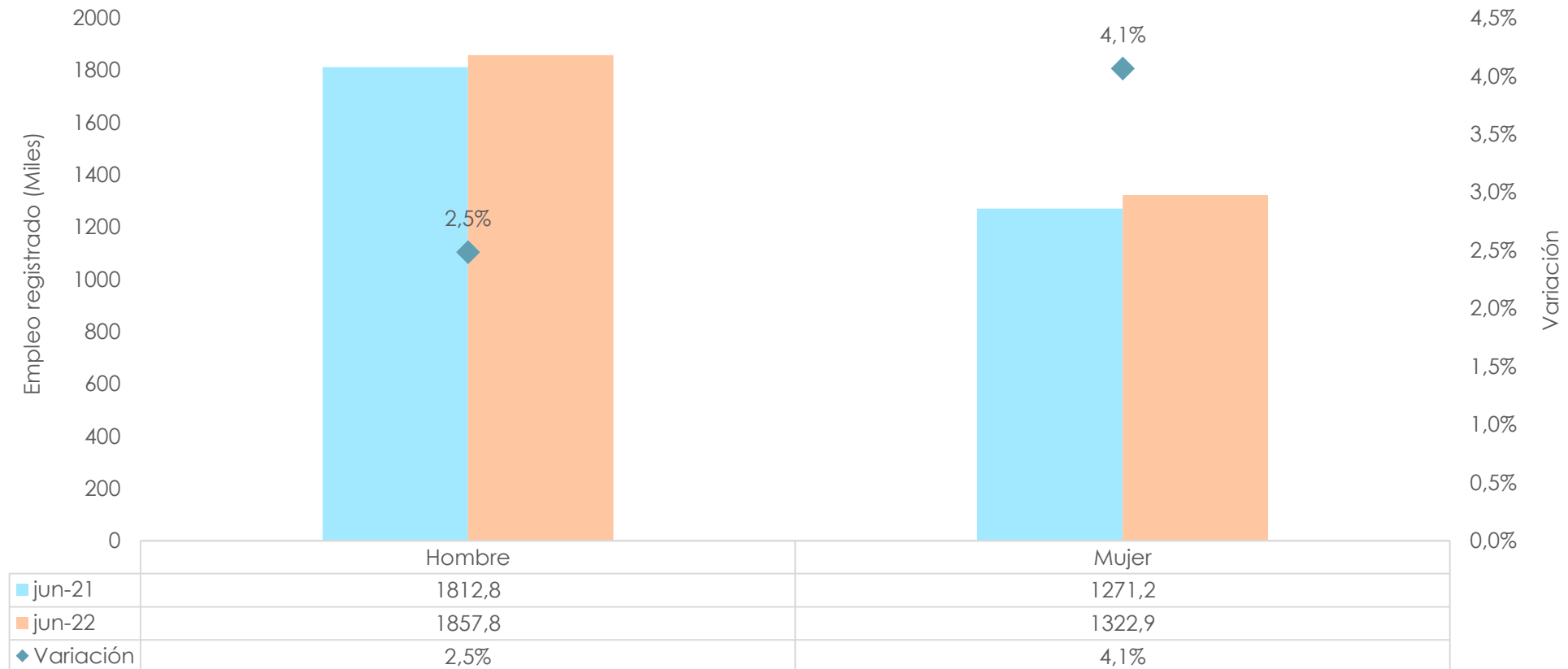
Diferencia neta 96.755

* SSC: Seguro Social Campesino



Empleo registrado por sexo

En junio 2022 se experimentó un aumento de 45,1 miles de empleos registrados en hombres, esto representa un 2,5% más que en junio 2021.

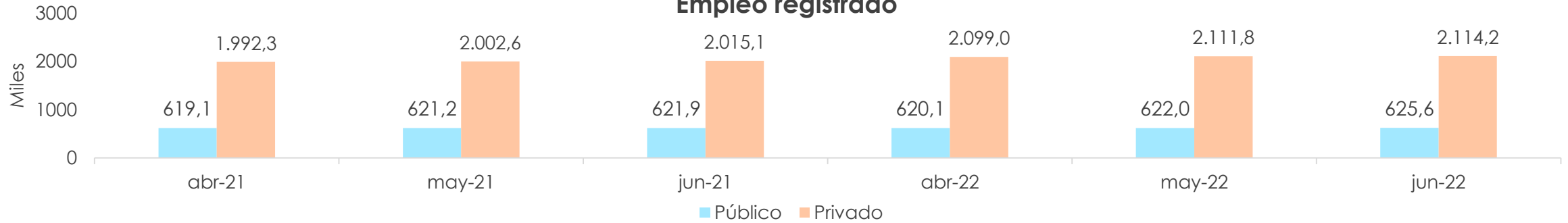




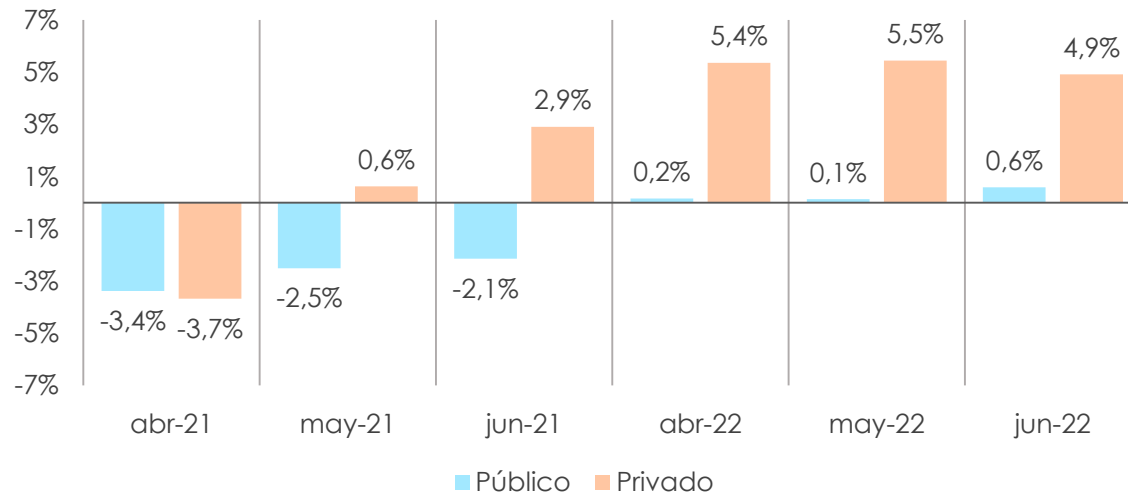
Seguro General (sector público y privado)

Resumen II trimestre: empleo registrado y tasas de variación

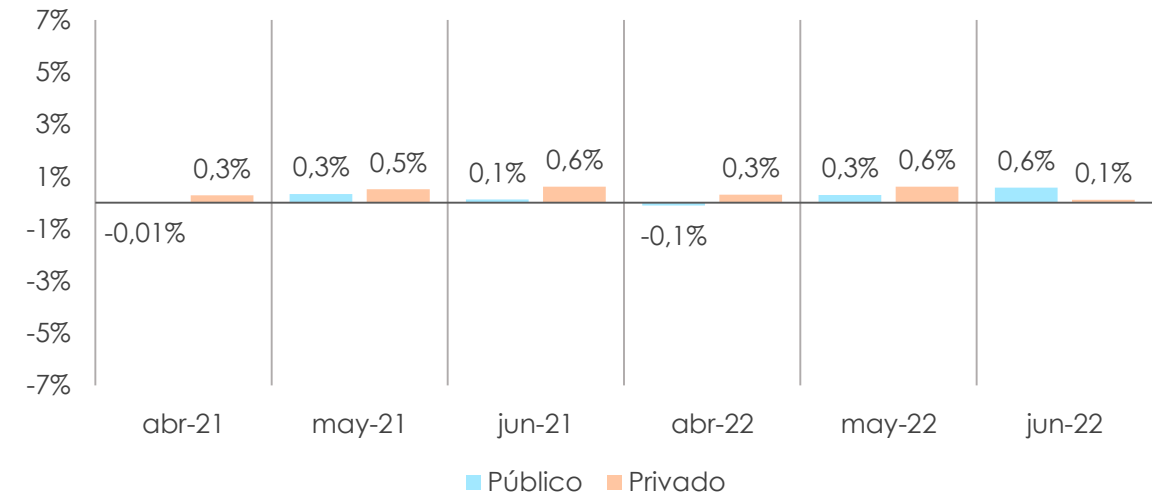
Empleo registrado



Variaciones anuales



Variaciones mensuales

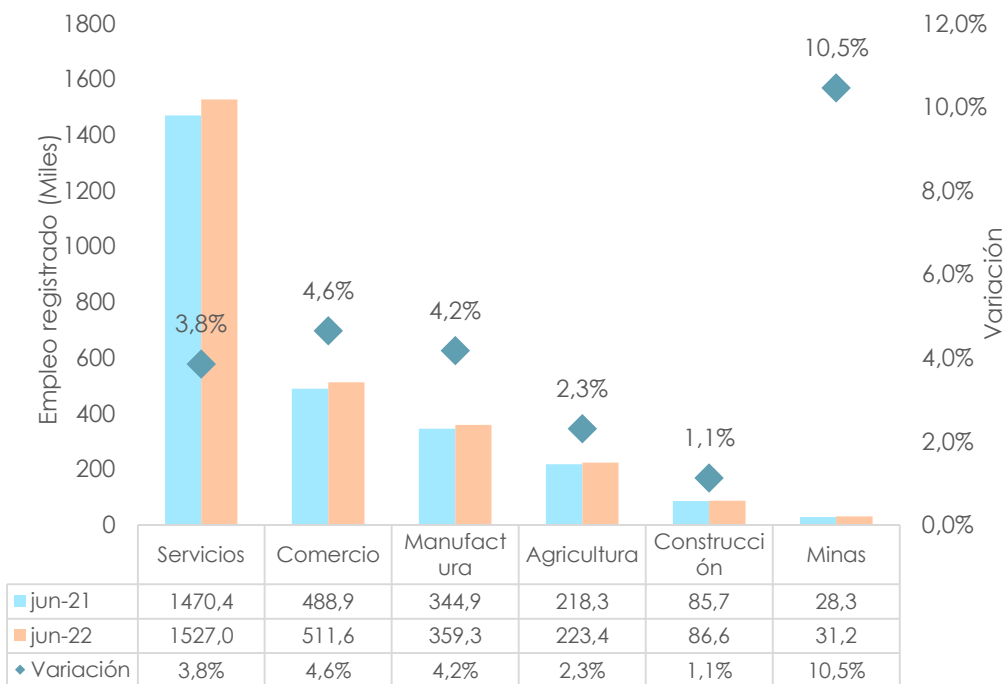




Empleo registrado por sector económico*

Sector público y privado

En junio 2022 el empleo registrado aumentó en 102.642 con respecto a junio 2021 en el sector público y privado**. En el segmento del sector servicios*** el incremento fue del 3,8%; es decir, 56.591 empleos registrados.



Sector económico		Junio 2022							Subtotal junio 2021
		Agricultura	Minas	Manufactura	Construcción	Comercio	Servicios	Desafiliaciones junio 2022	
Junio 2021	Agricultura	173.046	126	2.594	285	2.519	2.713	37.055	218.338
	Minas	77	21.791	203	175	202	667	5160	28275
	Manufactura	1.894	268	284.582	870	5.275	6.554	45.462	344.905
	Construcción	393	300	979	53.656	1.018	5.318	24.019	85.683
	Comercio	2.178	236	5.570	839	402.991	13.659	63.417	488.890
	Servicios	2.450	1.081	6.288	4.473	12.992	1'271.710	171423	1470417
	Afiliaciones junio 2022	43.323	7.429	59.076	26.348	86.615	226.387	0	449.178
Subtotal junio 2022		223.361	31.231	359.292	86.646	511.612	1.527.008	346.536	

Afiliaciones junio 2022 449.178

Desafiliaciones junio 2022 346.536

Diferencia neta 102.642

* **Sector económico:** corresponde a un nivel agrupado de las actividades económicas (secciones de la CIIU Rev. 4.0). La agregación permite simplificar la estructura sectorial de una economía.

** Secciones de la CIIU desde la A hasta la S.

*** A nivel de grandes sectores económicos, los Servicios incluyen las actividades de: Suministro de Electricidad, Gas, Vapor; Agua, Alcantarillado, Desechos y Saneamiento; Transporte y Almacenamiento; Alojamiento y Servicios de Comidas; Información y Comunicación; Actividades Financieras y de Seguros; Actividades Inmobiliarias; Actividades Profesionales, Científicas y Técnicas; Servicios Administrativos y de Apoyo; Administración Pública y Defensa; Enseñanza; Atención a la Salud Humana y de Asistencia Social; Artes, Entretenimiento y Recreación y Otras Actividades de Servicios.

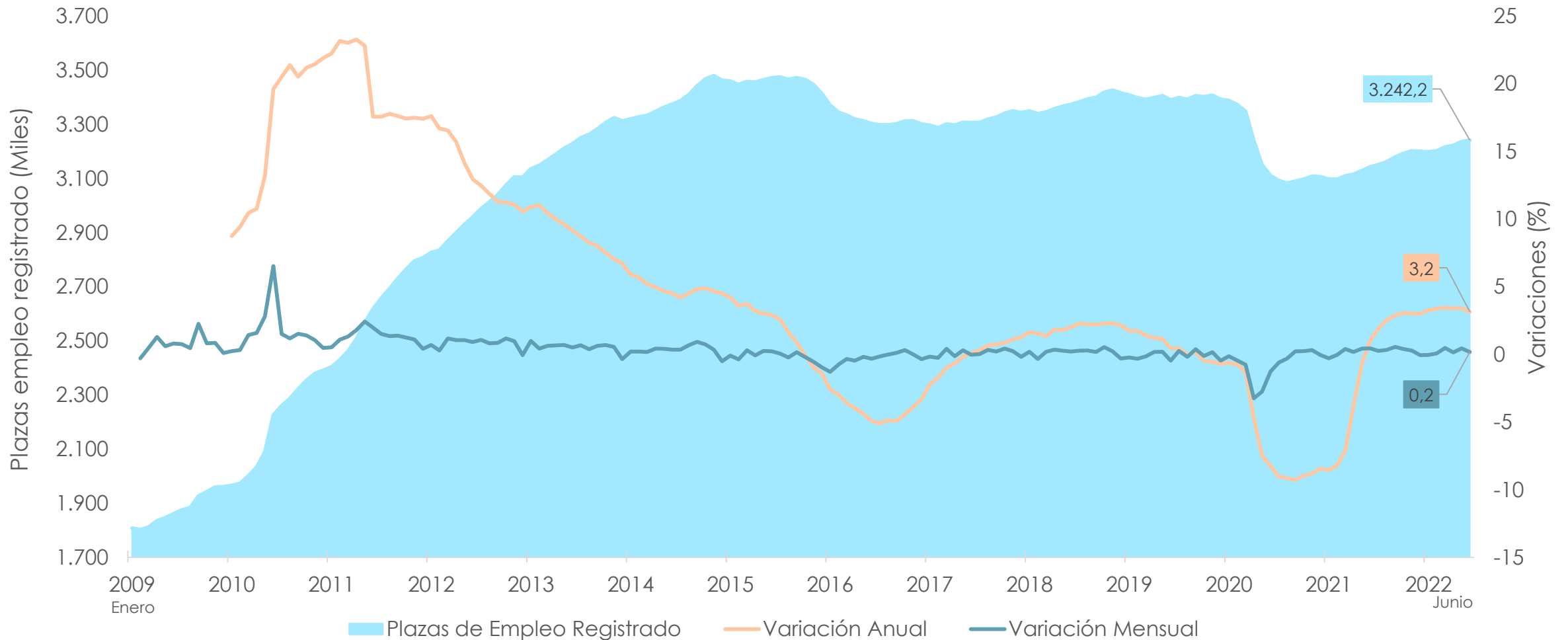
3.

Plazas de empleo registrado



Plazas de empleo registrado y variaciones

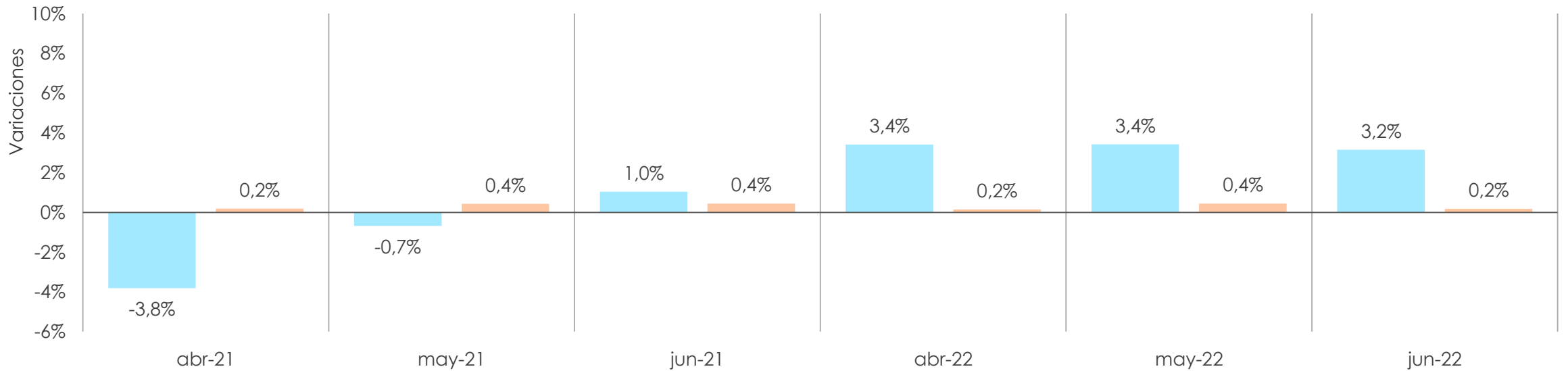
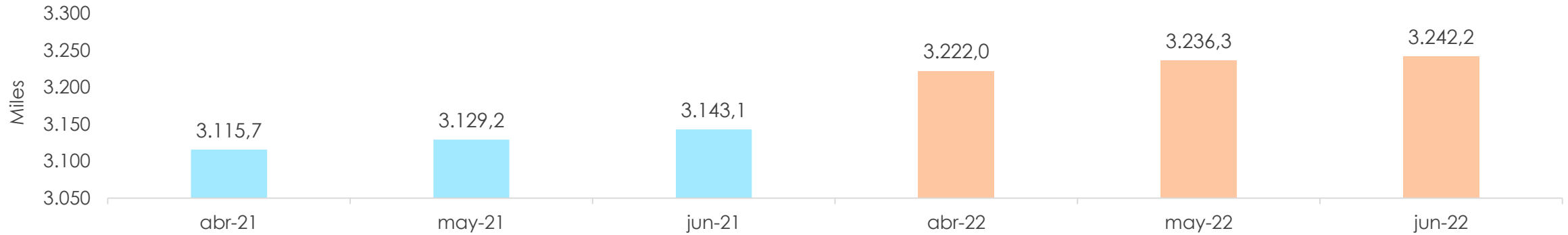
Serie histórica mensual: enero 2009 – junio 2022





Plazas de empleo registrado y variaciones

Resumen II trimestre 2022

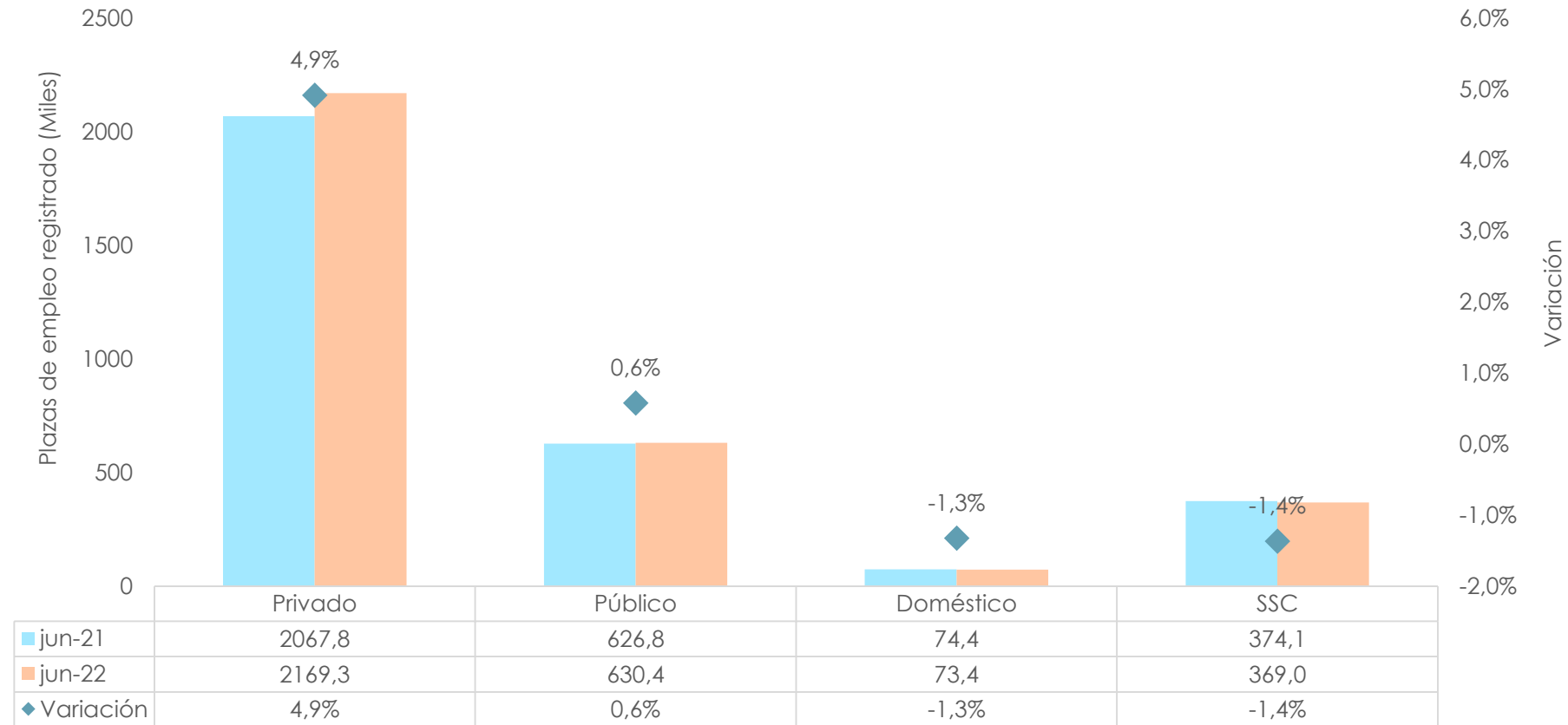


■ Tasa de variación anual ■ Tasa de variación mensual



Plazas de empleo registrado por sector de afiliación

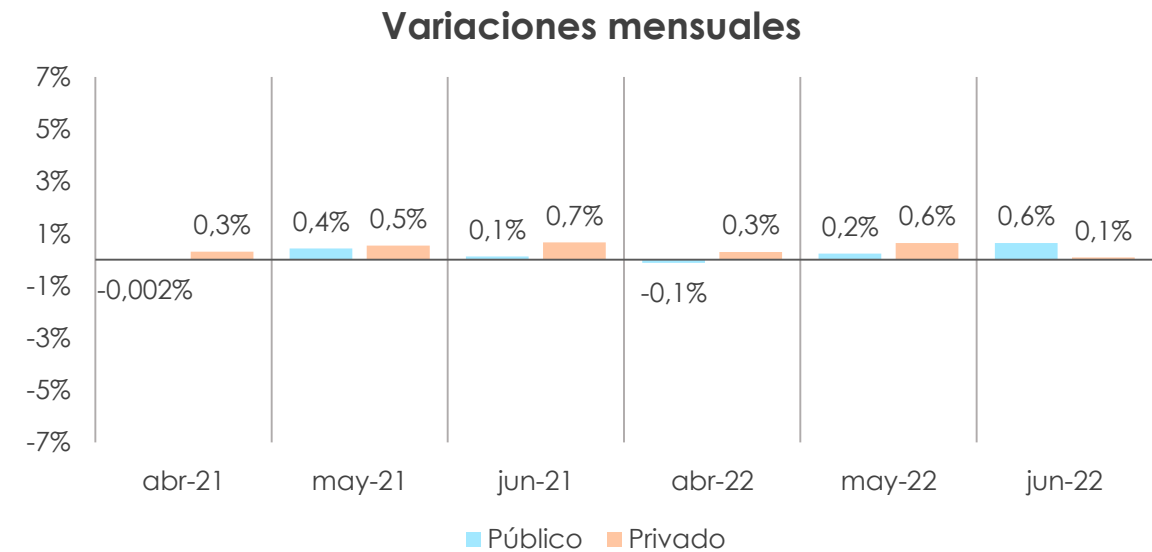
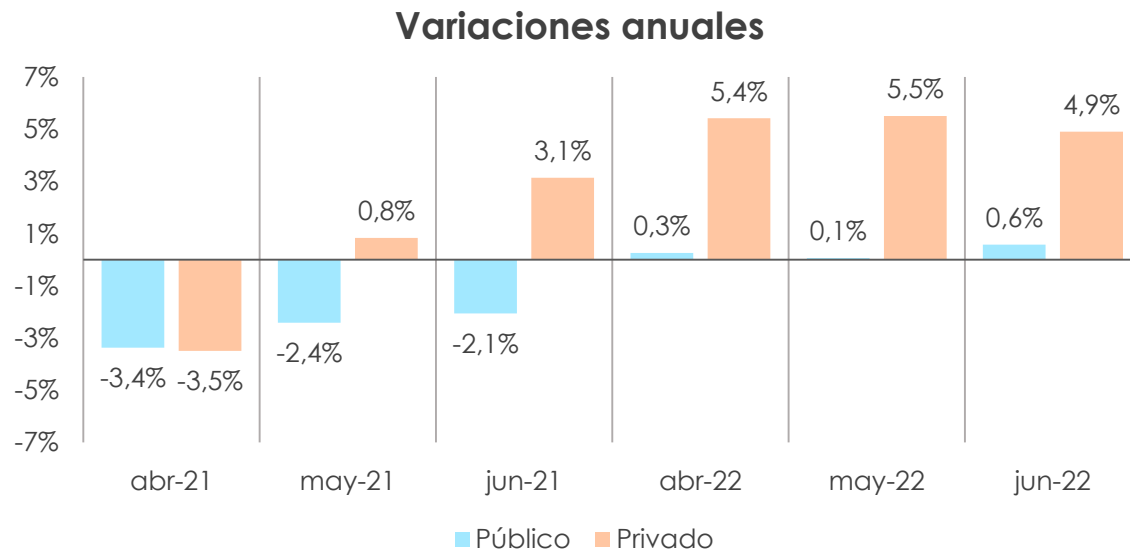
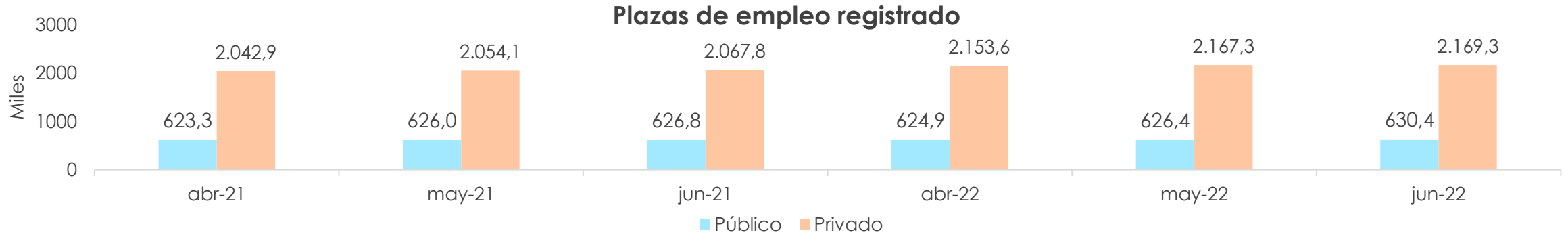
En junio 2022 el sector privado experimentó un aumento de 101,6 miles de plazas de empleo registrado, 4,9% más que en junio 2021.





Seguro General (sector público y privado)

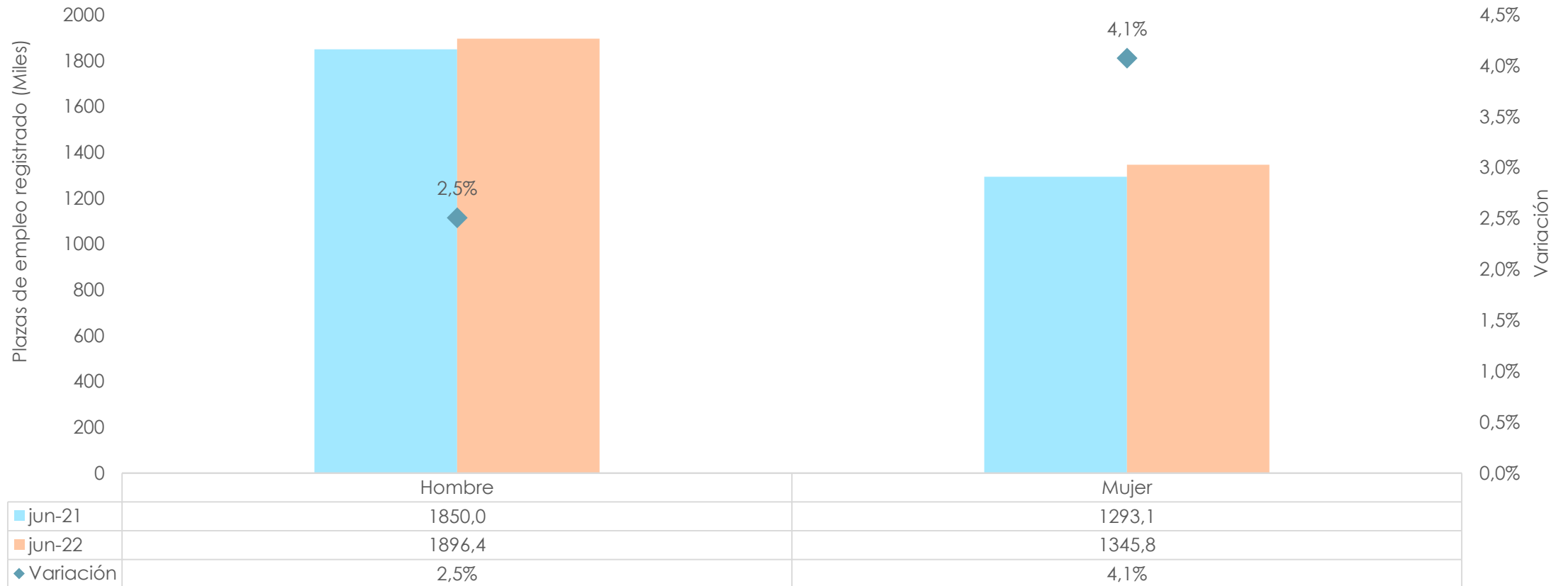
Resumen II trimestre: plazas de empleo registrado y tasas de variación





Plazas de empleo registrado por sexo

En junio 2022 se experimentó un aumento de 46,4 miles de plazas de empleo registrado en hombres, representando un 2,5% más que en junio 2021.

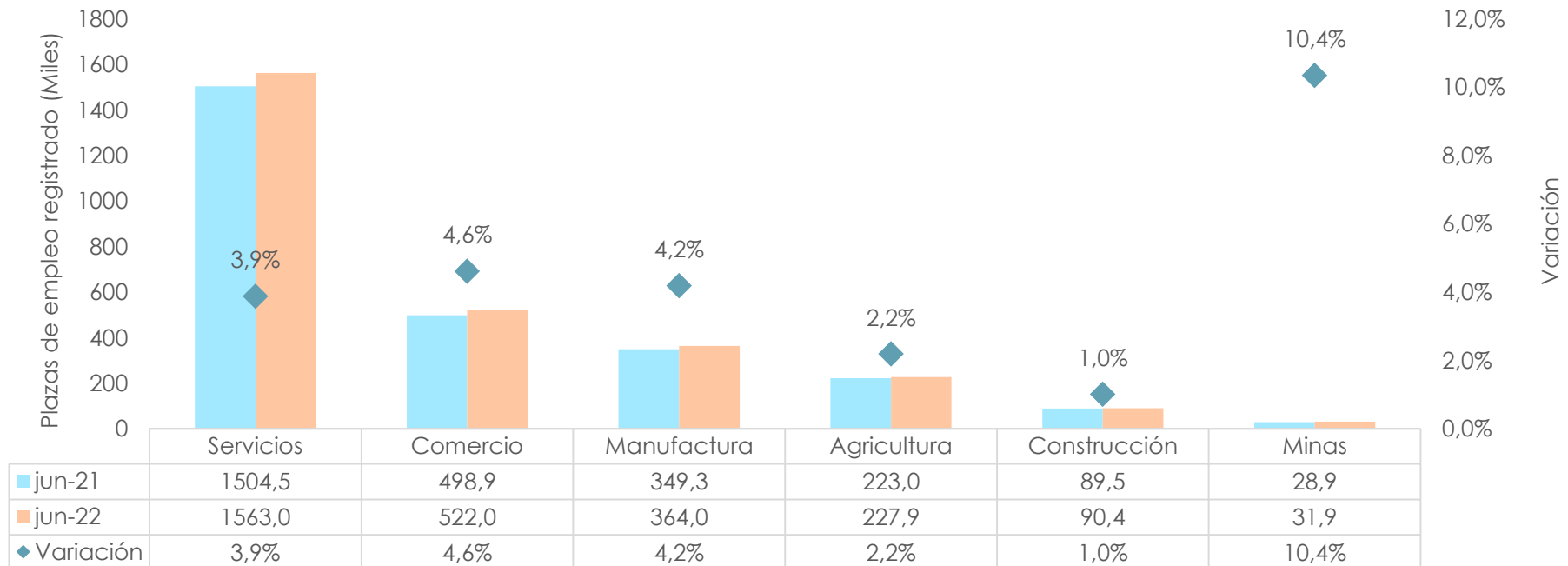




Plazas de empleo registrado por sector económico*

Sector público y privado

En junio 2022 el sector servicios** experimentó un aumento de 58,5 miles de plazas de empleo registrado, 3,9% más que en junio 2021.



* **Sector económico:** corresponde a un nivel agrupado de las actividades económicas (secciones de la CIIU Rev. 4.0). La agregación permite simplificar la estructura sectorial de una economía.

** A nivel de grandes sectores económicos, los Servicios incluyen las actividades de: Suministro de Electricidad, Gas, Vapor; Agua, Alcantarillado, Desechos y Saneamiento; Transporte y Almacenamiento; Alojamiento y Servicios de Comidas; Información y Comunicación; Actividades Financieras y de Seguros; Actividades Inmobiliarias; Actividades Profesionales, Científicas y Técnicas; Servicios Administrativos y de Apoyo; Administración Pública y Defensa; Enseñanza; Atención a la Salud Humana y de Asistencia Social; Artes, Entretenimiento y Recreación y Otras Actividades de Servicios.

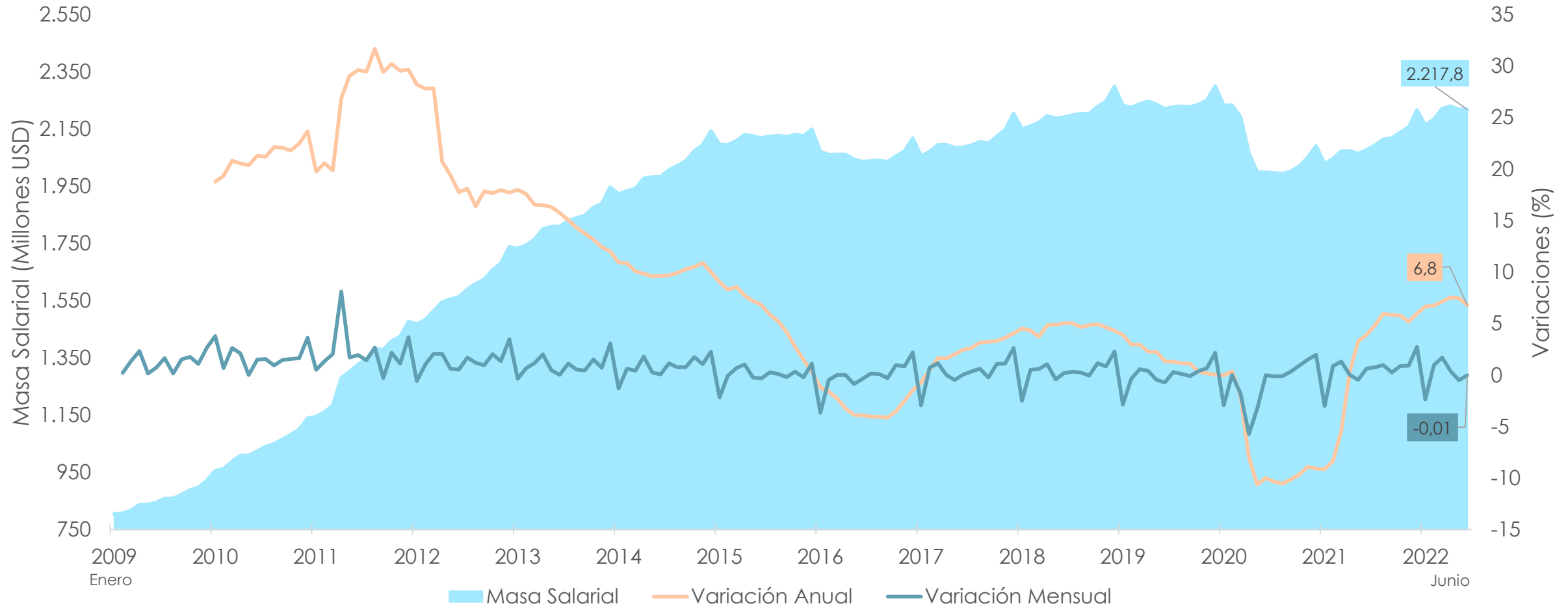
4.

Masa salarial de las plazas de empleo registrado



Masa salarial y variaciones

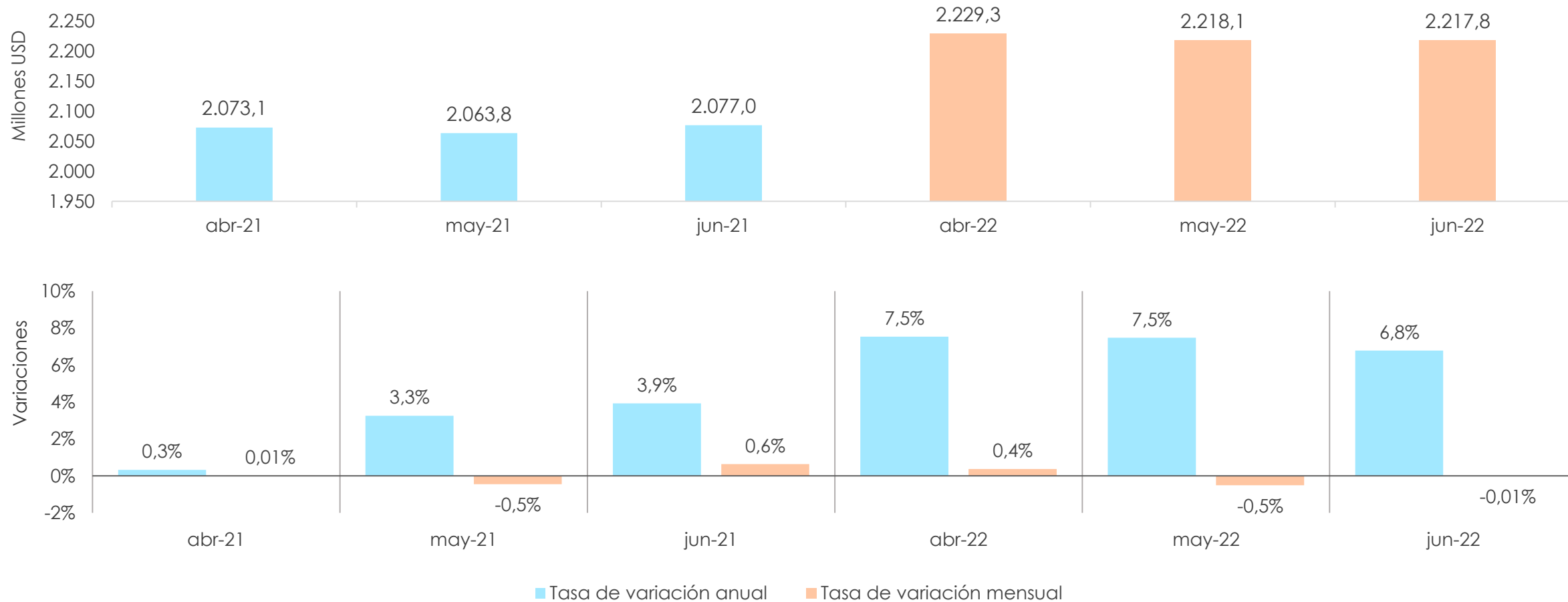
Serie mensual: enero 2009 – junio 2022





Masa salarial en millones de USD y tasas de variación

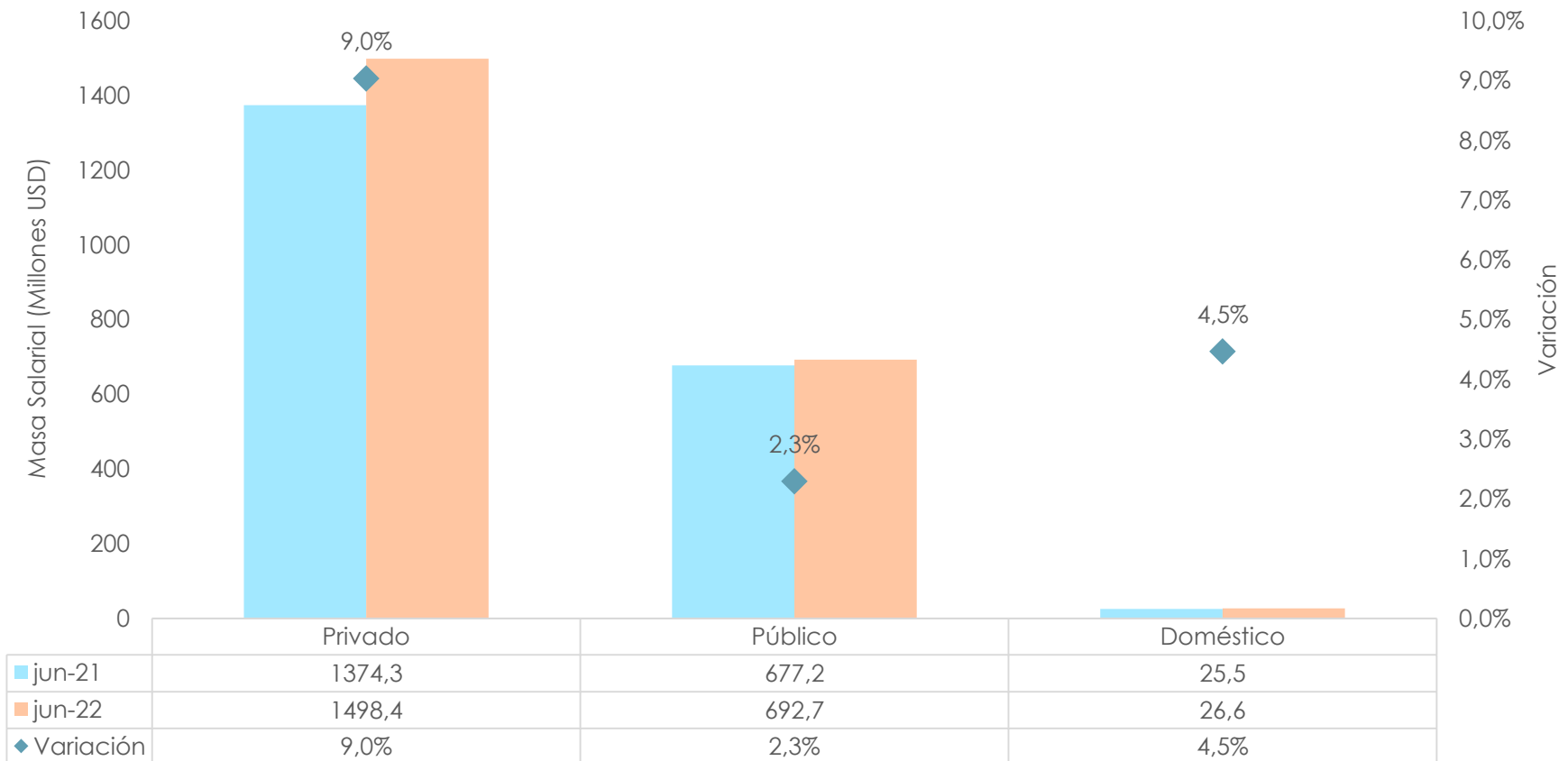
Resumen II trimestre





Masa salarial por sector de afiliación

En junio 2022 el sector privado experimentó un aumento de USD 124,2 millones en la masa salarial, 9,0 % más que en junio 2021.





INEC | Buenas cifras,
mejores vidas



@ecuadorencifras



@ecuadorencifras



@InecEcuador



t.me/equadorencifras



INEC/Ecuador



INECEcuador



INEC Ecuador