

Índice Nacional de Precios Productor (INPP)

Base: mayo 2024 – abril 2025

Diciembre - 2025

www.ecuadorencifras.gob.ec





A nuestros usuarios

El Instituto Nacional de Estadística y Censos – INEC informa a los usuarios que, a fin de capturar la dinámica de ciclos económicos y los cambios que se producen en los sectores agropecuario, industrial y de servicios del país, se actualizó y mejoró integralmente la metodología del Índice de Precios al Productor de Disponibilidad Nacional (IPP-DN), base 2015 = 100 con el Índice Nacional de Precios Productor (INPP) base mayo 2024 – abril 2025 = 100.

En consecuencia; a partir de junio 2025, cada séptimo día hábil, el INEC publica los resultados del Índice Nacional de Precios Productor (INPP) con un carácter provisional durante un periodo de hasta tres meses.

Por comparabilidad metodológica, el empalme de series se ejecutó entre el IPP-DN 2015 = 100 y el Índice Nacional de Precios Productor de Mercado Interno (INPP-MI) mayo 2024 - abril 2025 = 100.

En caso de utilizar la información contenida en este documento, favor citar de la siguiente manera: INEC. (2025). Principales resultados del Índice Nacional de Precios Productor (INPP). Quito. Obtenido de: <https://www.ecuadorencifras.gob.ec/indice-nacional-de-precios-productor-inpp/>

CONTENIDO

- 1 ▶ **Índice Nacional de Precios Productor (INPP)**
- 2 ▶ **Índice Nacional de Precios Productor de Mercado Interno (INPP-MI) y de Exportación (IPX)**
- 3 ▶ **Índice Nacional de Precios Productor de Consumo Intermedio (INPP-CI) y de Consumo Final (INPP-CF)**

1 Índice Nacional de Precios Productor (INPP)

1.1 Resumen metodológico

1.2 Principales resultados



¿Qué es el INPP y qué mide?

El **Índice Nacional de Precios Productor (INPP)** es un indicador económico que mide la variación de los precios de los bienes y servicios vendidos por productores nacionales, producción para el mercado nacional y de exportación, correspondiente a los sectores: agropecuario, industrial y de servicios.

Cobertura

- Nacional

Información

- 5.000 datos levantados aproximadamente cada mes

Canasta del INPP

- 403 productos

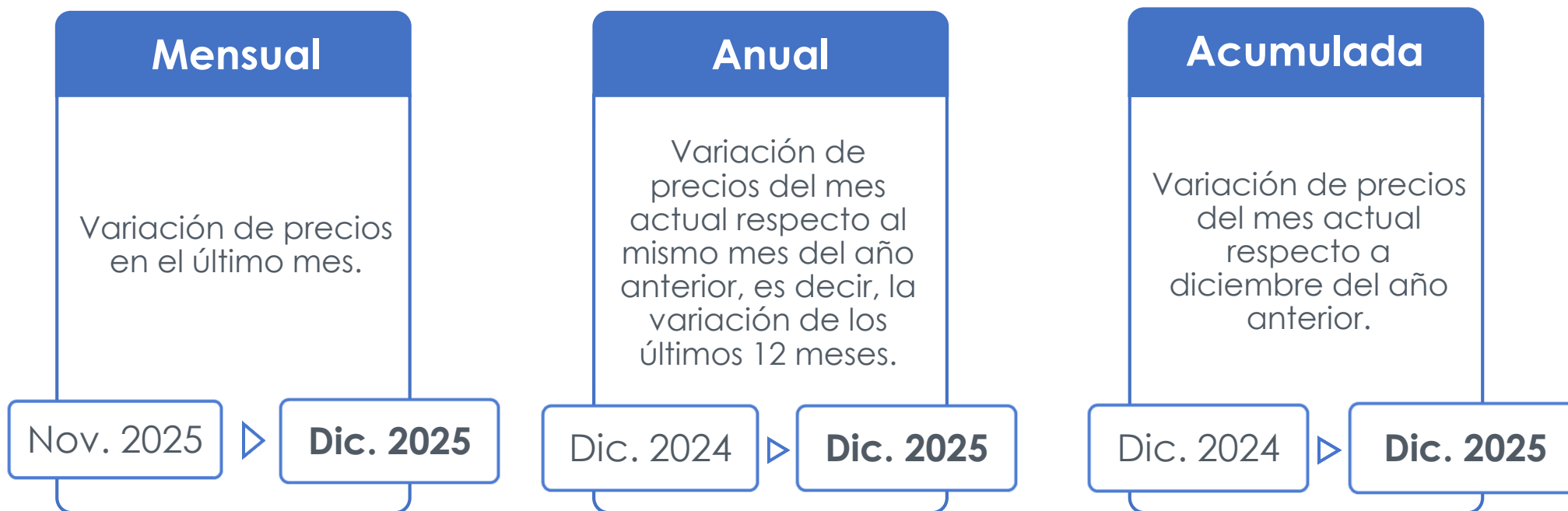
Año base

- Mayo 2024 – abril 2025
- Los resultados se publican a partir de mayo 2025



Medidas de variación

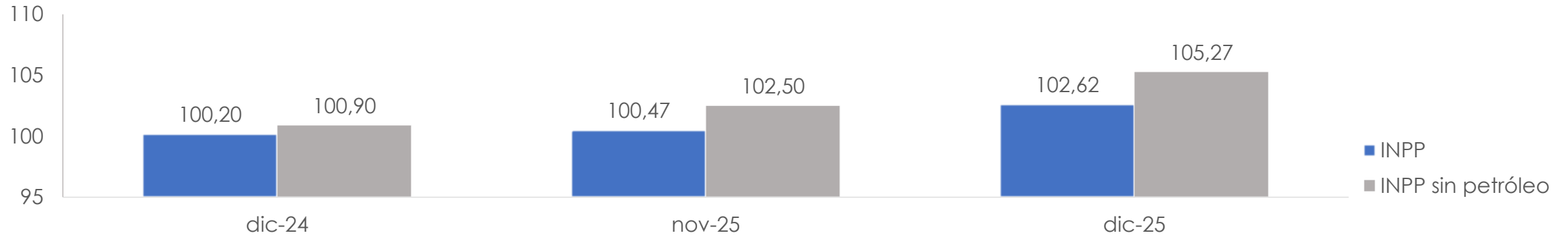
Existen **tres medidas** de variación



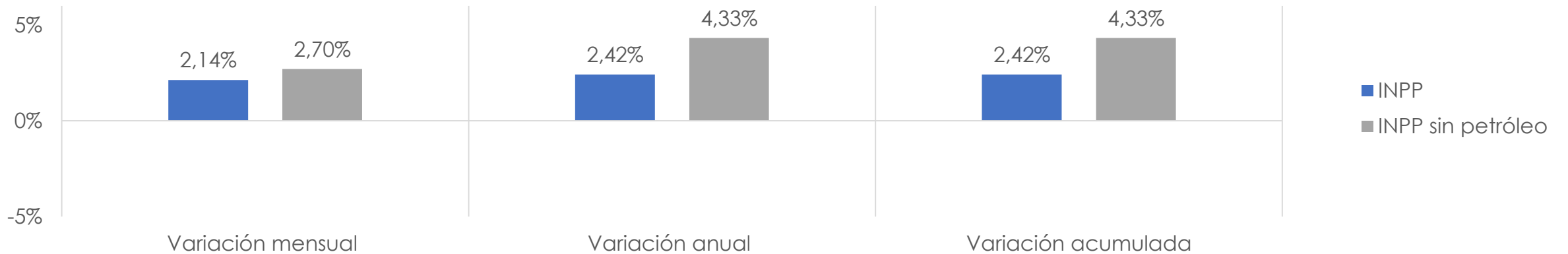


Resumen del mes

Índices del INPP e INPP sin petróleo



Variaciones del INPP e INPP sin petróleo diciembre 2025

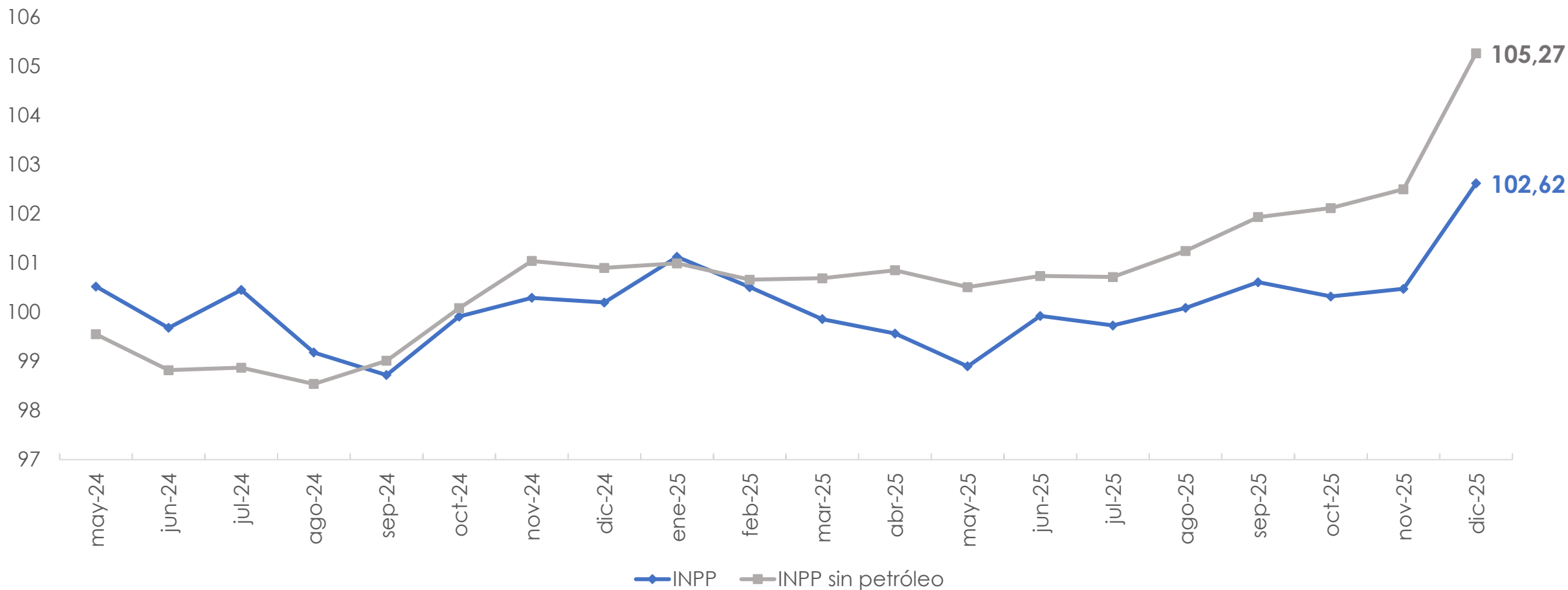


Nota: A partir de mayo 2025 los resultados del INPP e INPP sin petróleo son oficiales, los índices y variaciones previos a este periodo corresponden a la serie analítica de la base mayo 2024 – abril 2025 = 100.



Serie histórica del INPP e INPP sin petróleo

Índices (mayo 2024 – diciembre 2025)

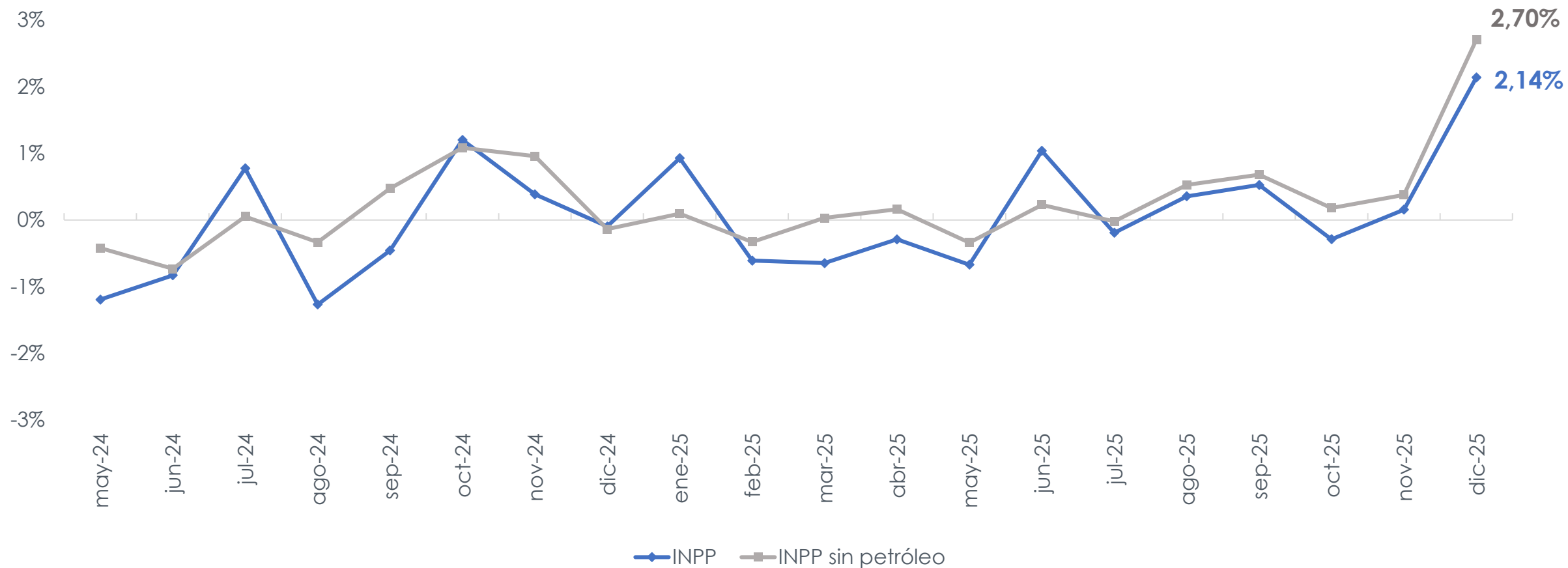


Nota: A partir de mayo 2025 los resultados del INPP e INPP sin petróleo son oficiales, los índices y variaciones previos a este periodo corresponden a la serie analítica de la base mayo 2024 – abril 2025 = 100.



Serie histórica del INPP e INPP sin petróleo

Variación mensual (mayo 2024 – diciembre 2025)



Nota: A partir de mayo 2025 los resultados del INPP e INPP sin petróleo son oficiales, los índices y variaciones previos a este periodo corresponden a la serie analítica de la base mayo 2024 – abril 2025 = 100.



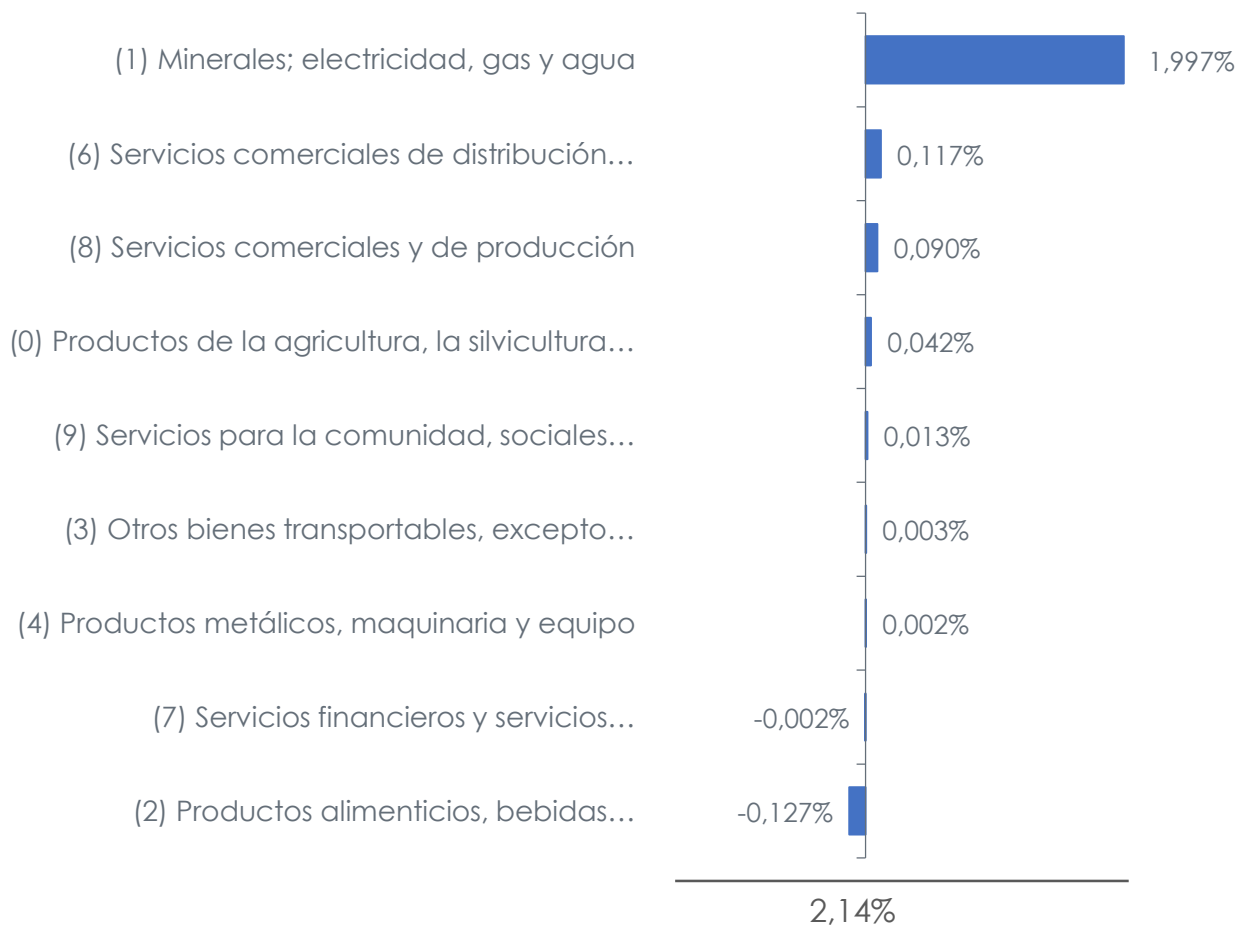
Incidencias mensuales del INPP e INPP sin petróleo: Secciones CPC



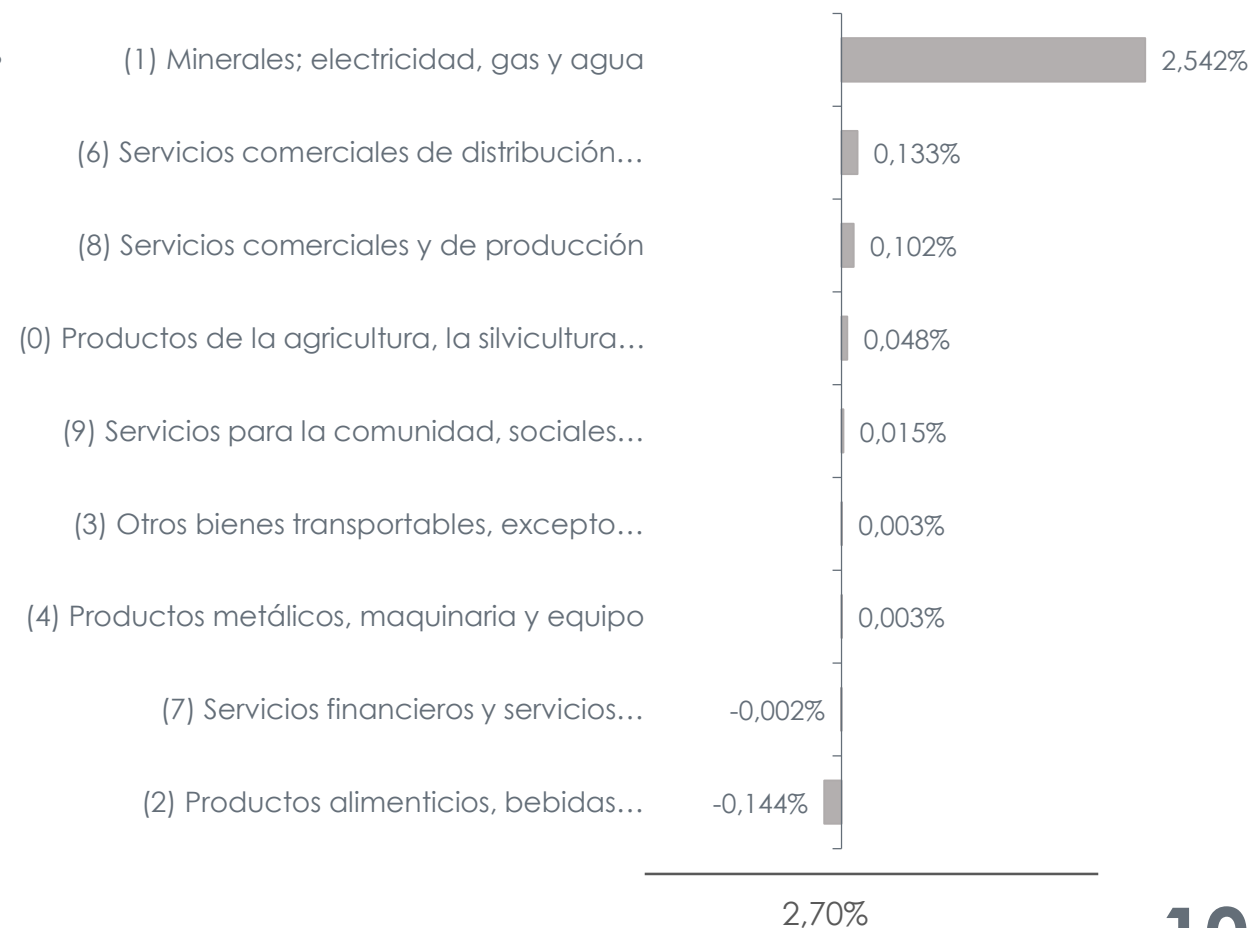
Buenas cifras,
mejores vidas

En porcentajes

INPP dic-2025



INPP sin petróleo dic-2025



2 Índice Nacional de Precios Productor de Mercado Interno (INPP-MI) y de Exportación (IPX)

2.1 Resumen metodológico

2.2 Principales resultados



¿Qué es el INPP-MI e IPX y que miden?

El INPP por el destino de la producción, desagrega al índice general INPP en la producción destinada al mercado interno (INPP-MI); y, la producción destinada al mercado de exportación (IPX).

El INPP-MI e IPX son indicadores económicos que miden la variación de los precios de bienes y servicios vendidos por productores nacionales correspondiente a los sectores: agropecuario, industrial y de servicios; y destinados al mercado interno y de exportación, según corresponda.

Cobertura

- Nacional

Canasta del INPP-MI

- 402 productos a nivel de producto de la CPC Ver. 2.1.

Canasta del IPX

- 338 productos a nivel de producto de la CPC Ver. 2.1.

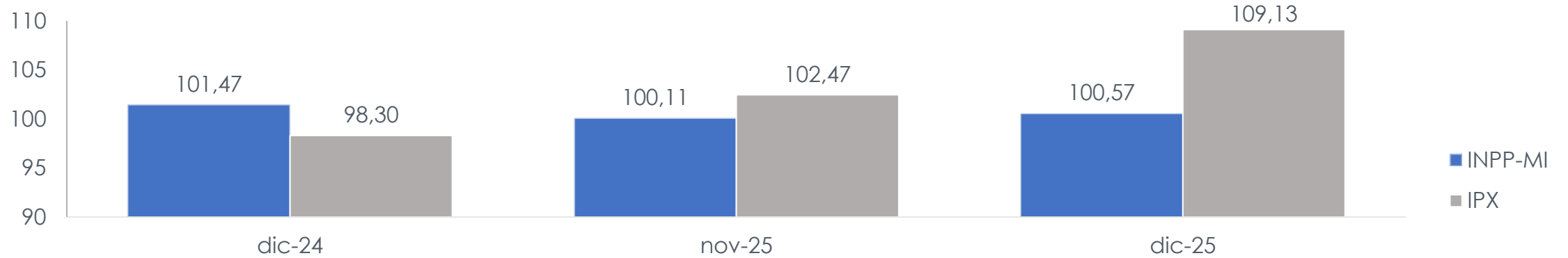
Año base

- Mayo 2024 – abril 2025
- Los resultados se publican a partir de mayo 2025.

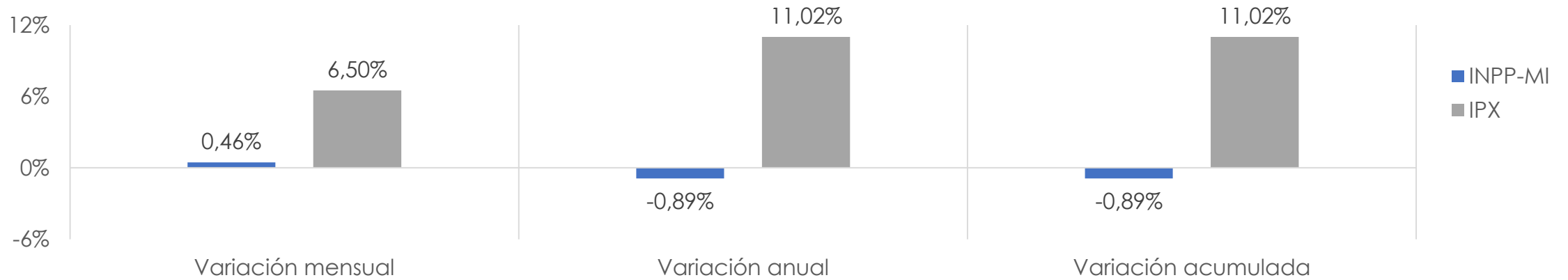


Resumen del mes

Índices del INPP-MI e IPX



Variaciones del INPP-MI e IPX diciembre 2025

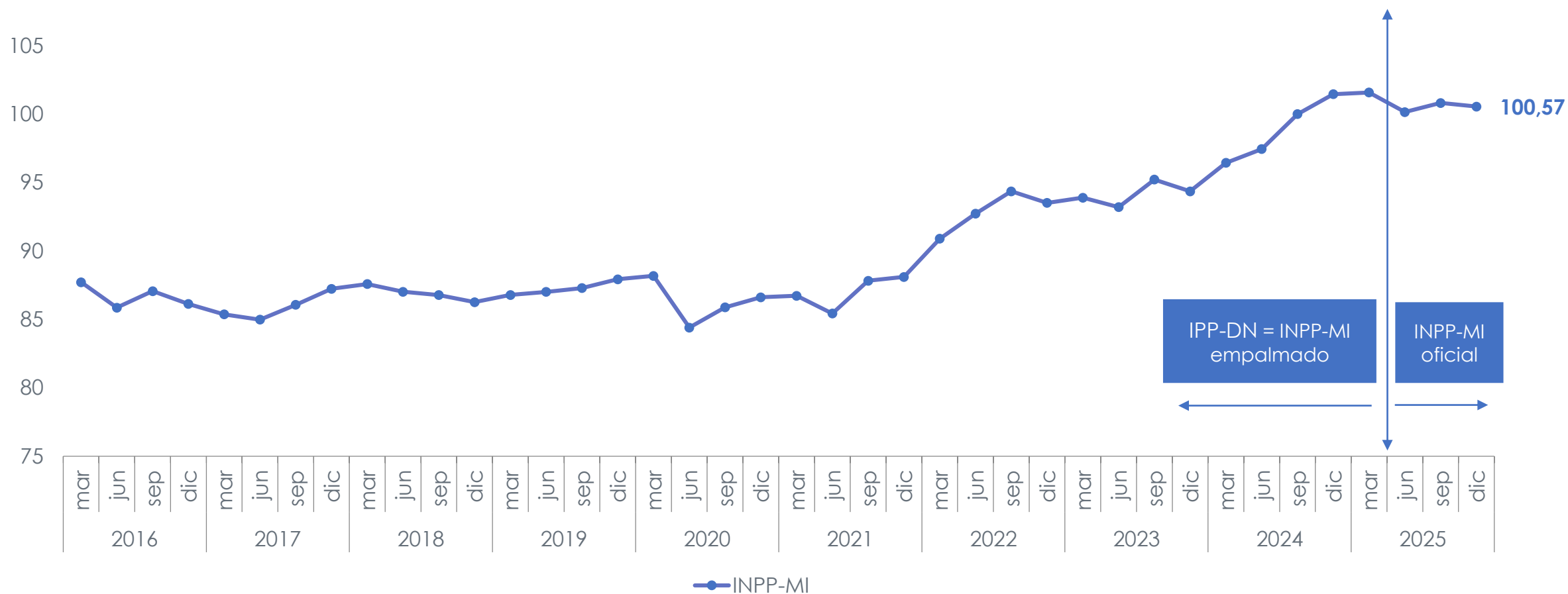


Nota: A partir de mayo 2025 los resultados del IPX son oficiales, los índices y variaciones previos a este periodo corresponden a la serie analítica de la base mayo 2024 – abril 2025 = 100. Para el caso del INPP-MI, hasta abril 2025, los índices y variaciones corresponden a los datos empalmados con el IPP-DN base 2015 = 100.



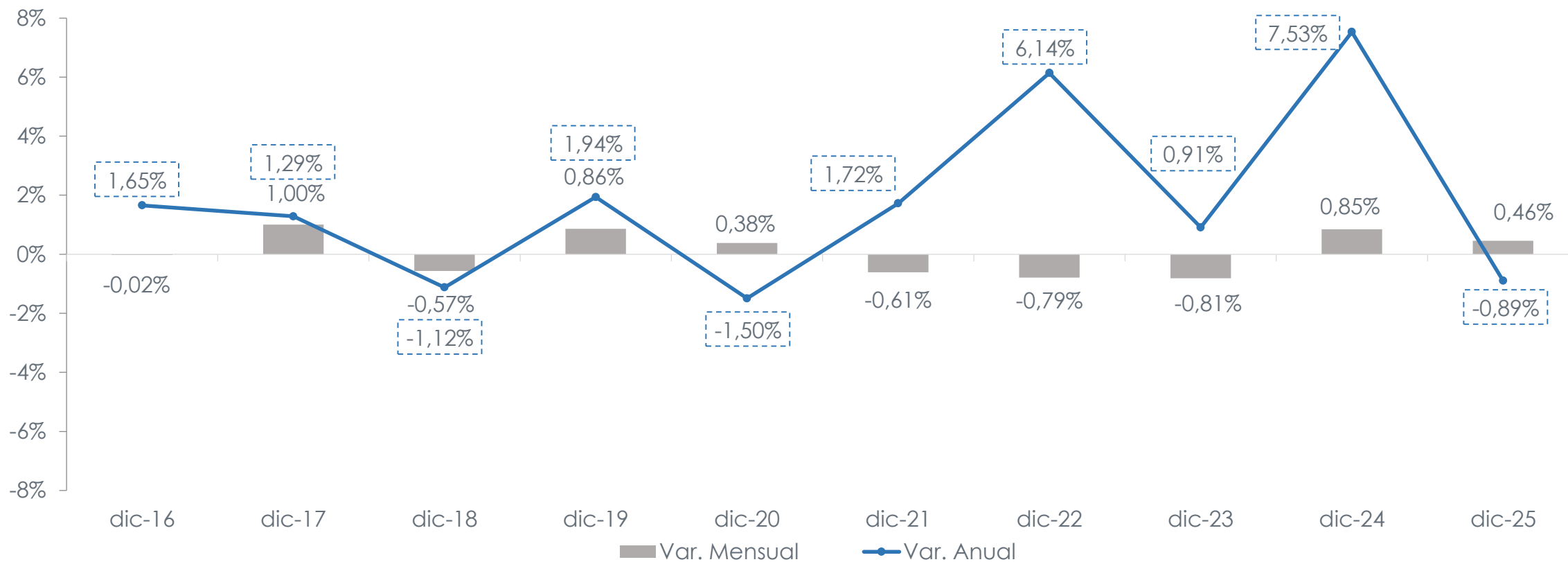
Serie histórica del INPP-MI empalmado

Índices (2016 – 2025)



Serie histórica del INPP-MI empalmado en los meses de diciembre

Variaciones (2016 – 2025)



Variación mensual

El promedio en el periodo 2016 – 2025 fue de **0,07%**.

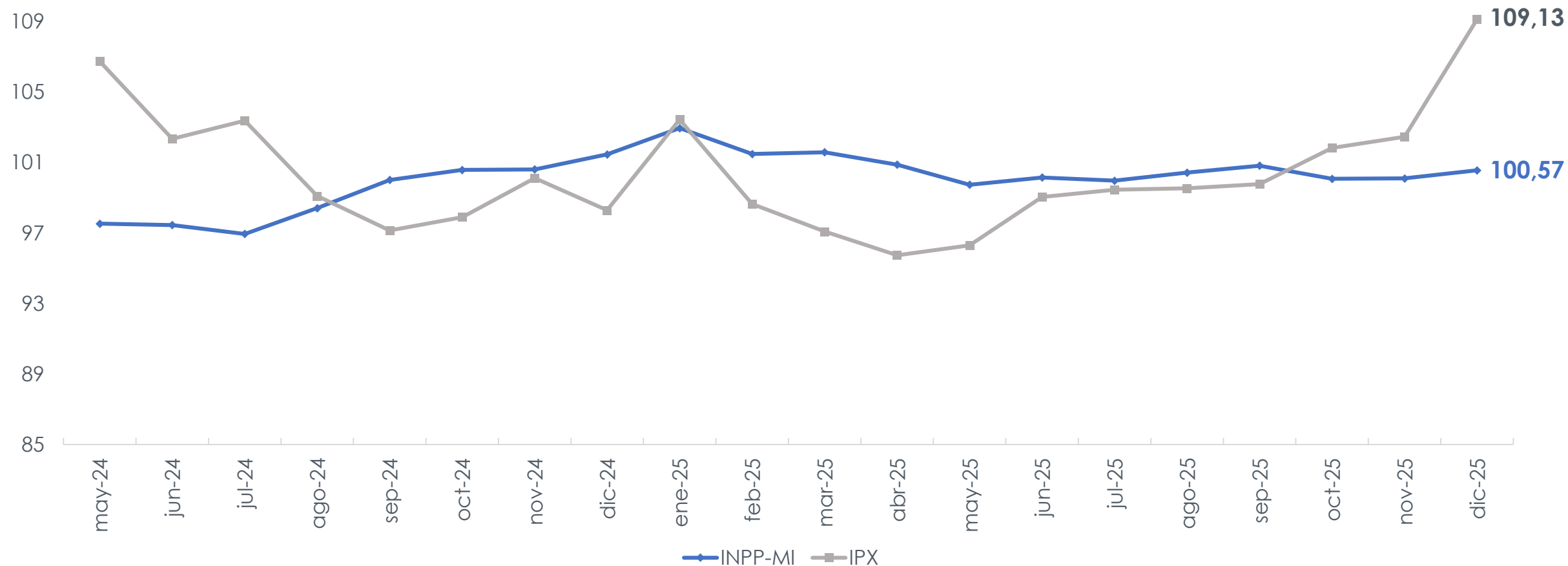
Variación anual

El promedio en el periodo 2016 – 2025 fue de **1,77%**.



Serie histórica del INPP-MI e IPX

Índices (mayo 2024 – diciembre 2025)

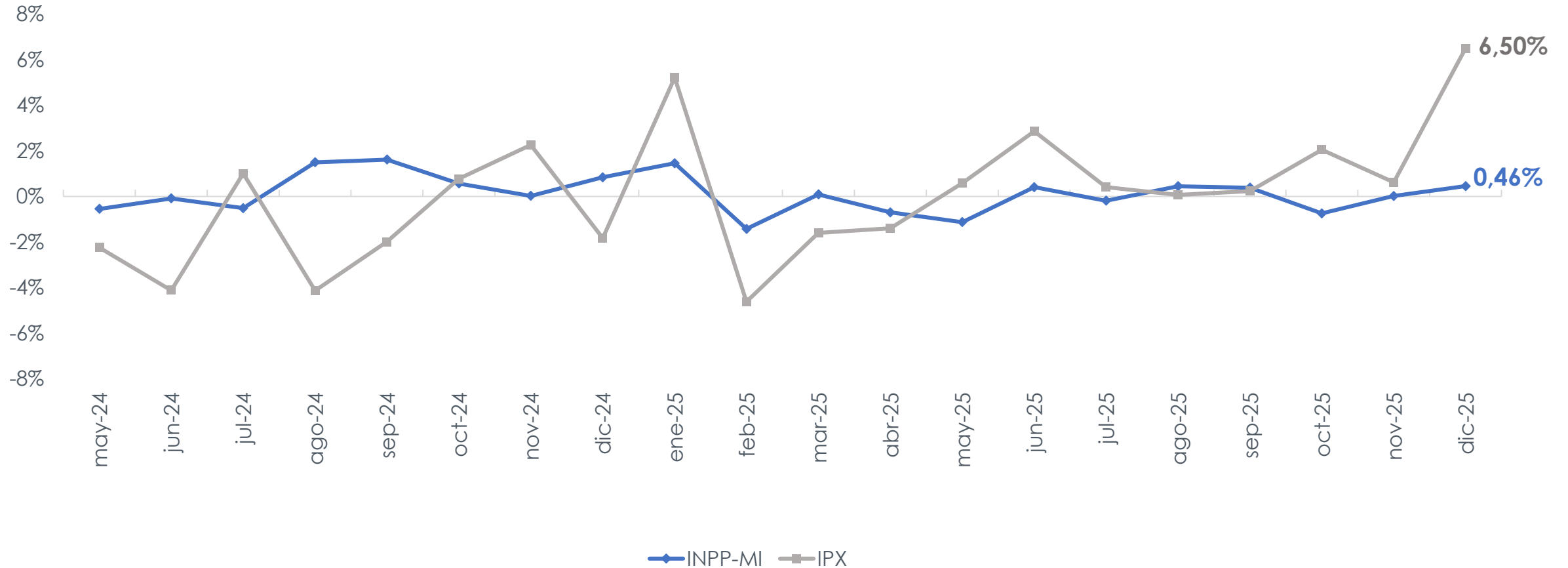


Nota: A partir de mayo 2025 los resultados del IPX son oficiales, los índices y variaciones previos a este periodo corresponden a la serie analítica de la base mayo 2024 – abril 2025 = 100. Para el caso del INPP-MI, hasta abril 2025, los índices y variaciones corresponden a los datos empalmados con el IPP-DN base 2015 = 100.



Serie histórica del INPP-MI e IPX

Variación mensual (mayo 2024 – diciembre 2025)

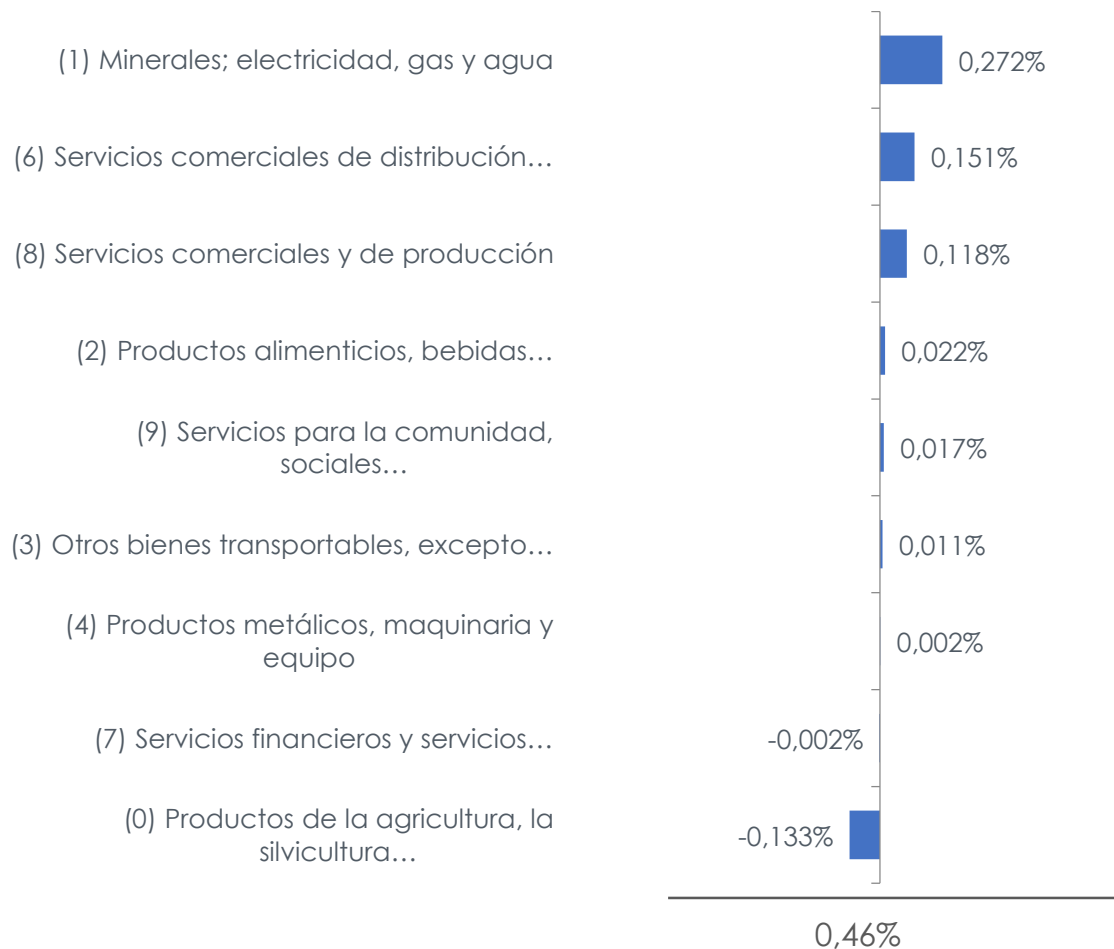


Nota: A partir de mayo 2025 los resultados del IPX son oficiales, los índices y variaciones previos a este periodo corresponden a la serie analítica de la base mayo 2024 – abril 2025 = 100. Para el caso del INPP-MI, hasta abril 2025, los índices y variaciones corresponden a los datos empalmados con el IPP-DN base 2015 = 100.

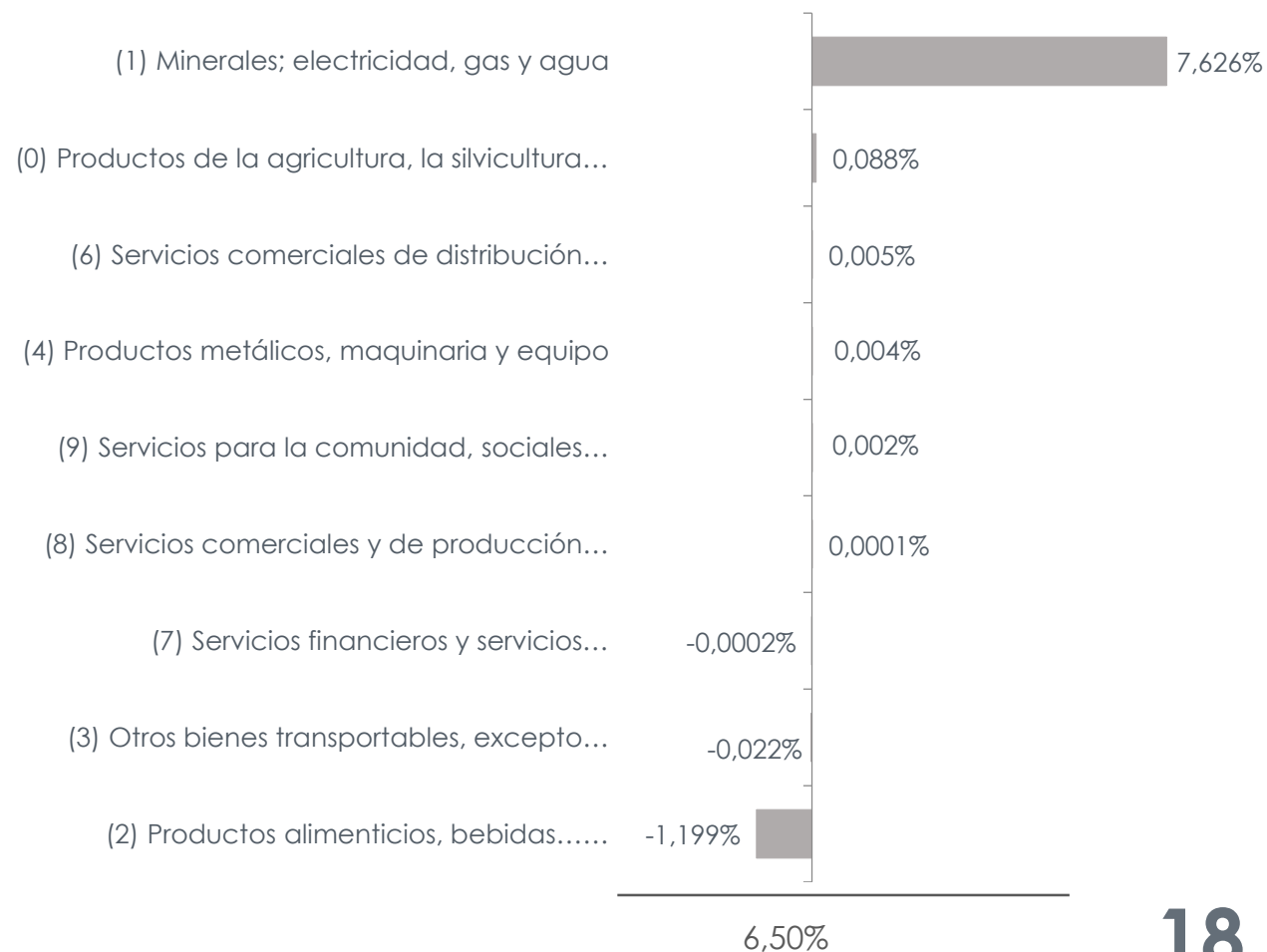
Incidencias mensuales del INPP-MI e IPX: Secciones CPC

En porcentajes

INPP-MI dic-2025



IPX dic-2025



3 Índice Nacional de Precios Productor de Consumo Intermedio (INPP-CI) y de Consumo Final (INPP-CF)

3.1 Resumen metodológico

3.2 Principales resultados



¿Qué es el INPP-CI e INPP-CF y que miden?

El INPP por el uso de la producción, desagrega al índice general INPP en la producción utilizada para consumo intermedio (INPP-CI); y, la producción destinada al consumo final (INPP-CF).

El INPP-CI e INPP-CF son indicadores económicos que miden la variación de los precios de bienes y servicios vendidos por productores nacionales, producción para el mercado nacional y de exportación, correspondiente a los sectores: agropecuario, industrial y de servicios; y usados para el consumo intermedio y consumo final, según corresponda.

Cobertura

- Nacional

Canasta del INPP-CI

- 392 productos a nivel de producto de la CPC Ver. 2.1.

Canasta del INPP-CF

- 399 productos a nivel de producto de la CPC Ver. 2.1.

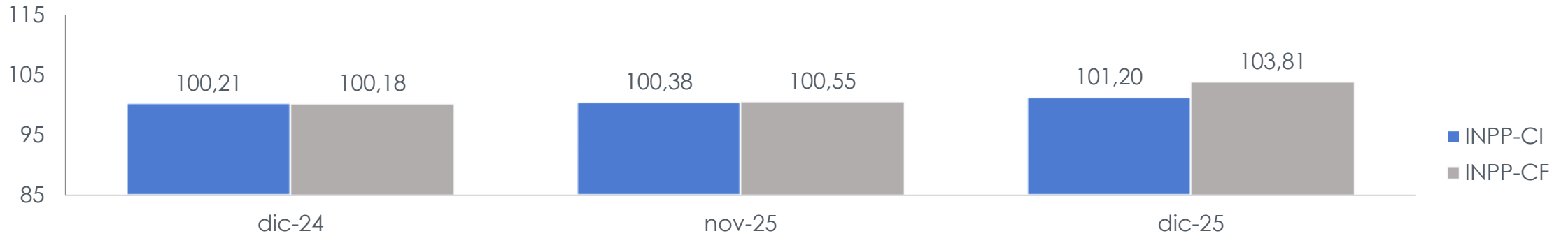
Año base

- Mayo 2024 – abril 2025
- Los resultados se publican a partir de mayo 2025.

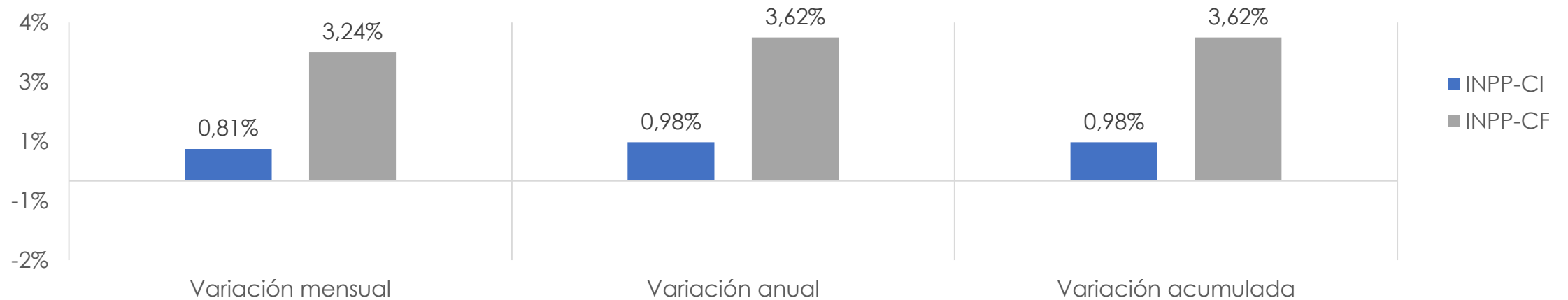


Resumen del mes

Índices del INPP-CI e INPP-CF



Variaciones del INPP-CI e INPP-CF diciembre 2025

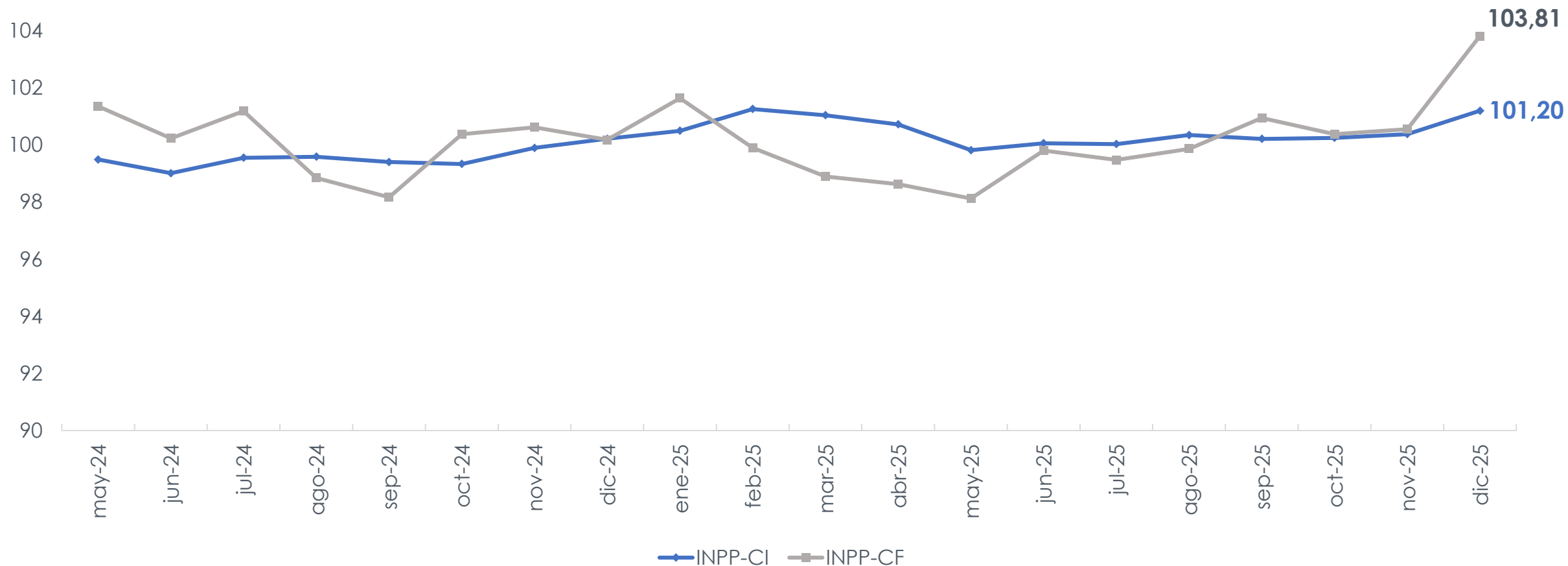


Nota: A partir de mayo 2025 los resultados del INPP-CI e INPP-CF son oficiales, los índices y variaciones previos a este periodo corresponden a la serie analítica de la base mayo 2024 – abril 2025 = 100.



Serie histórica del INPP-CI e INPP-CF

Índices (mayo 2024 – diciembre 2025)

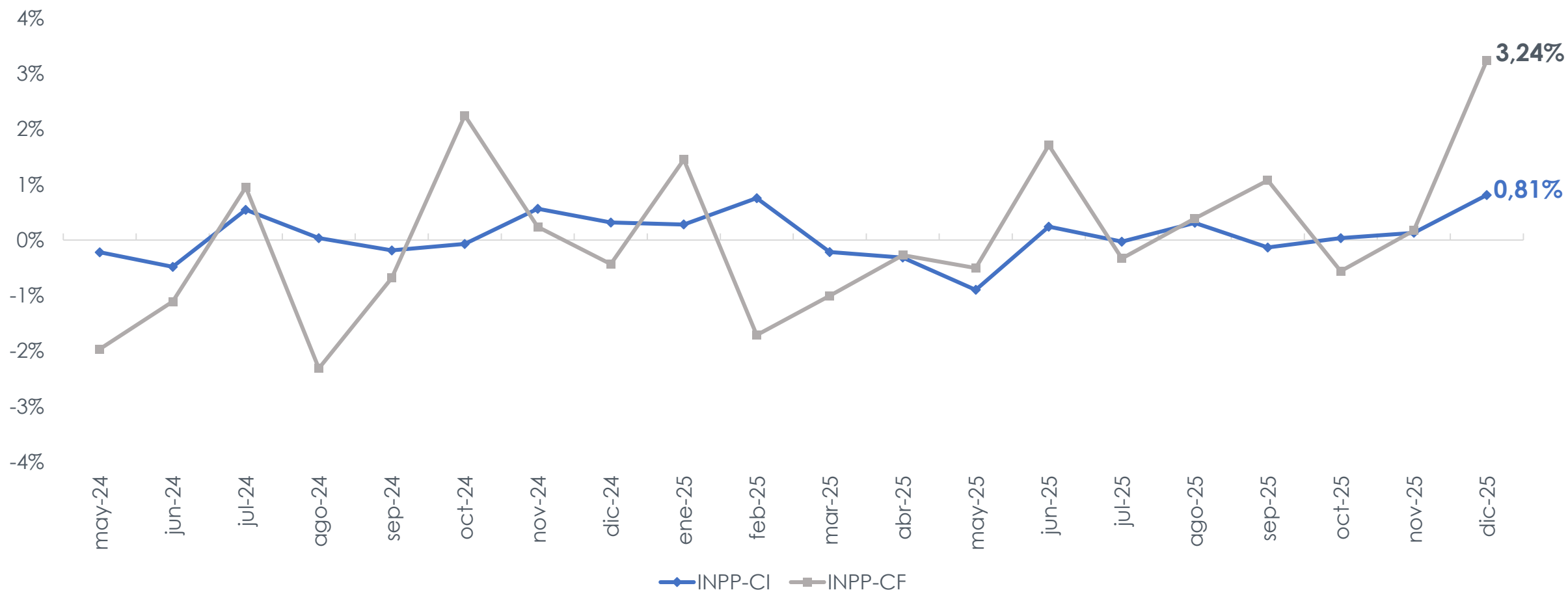


Nota: A partir de mayo 2025 los resultados del INPP-CI e INPP-CF son oficiales, los índices y variaciones previos a este periodo corresponden a la serie analítica de la base mayo 2024 – abril 2025 = 100.



Serie histórica del INPP-CI e INPP-CF

Variación mensual (mayo 2024 – diciembre 2025)

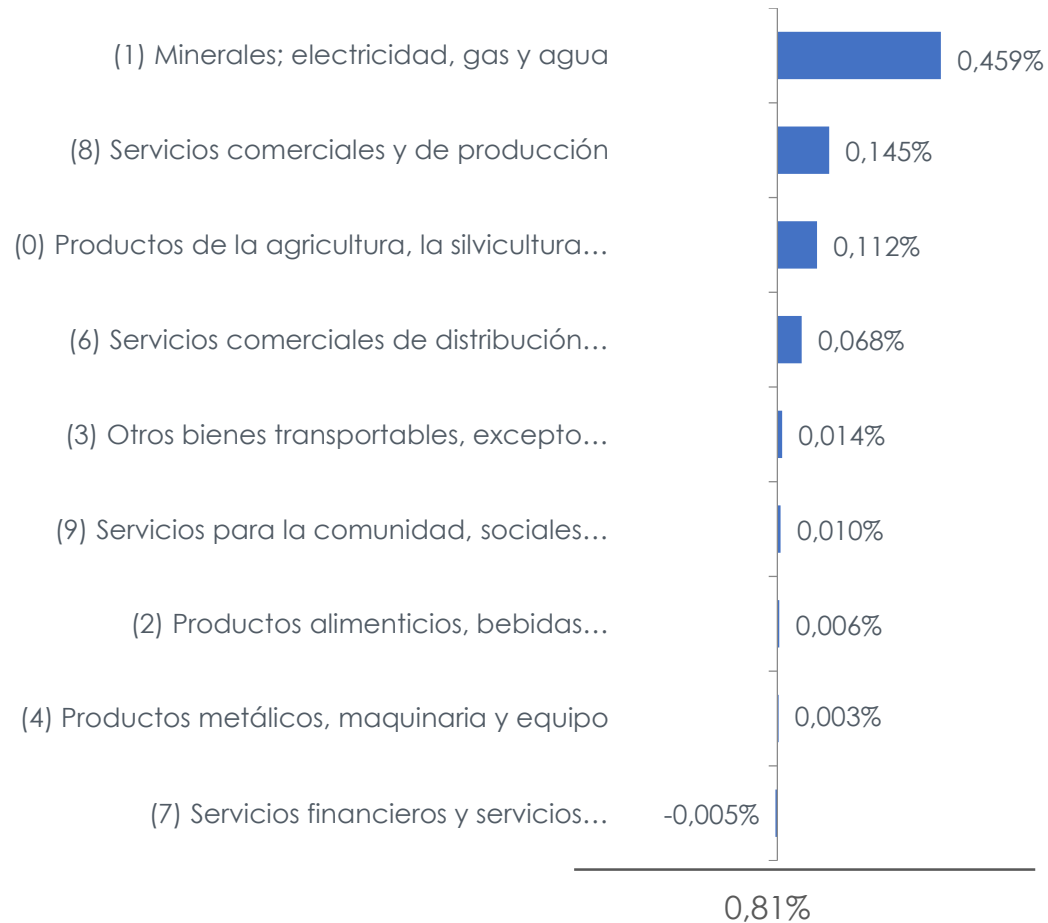


Nota: A partir de mayo 2025 los resultados del INPP-CI e INPP-CF son oficiales, los índices y variaciones previos a este periodo corresponden a la serie analítica de la base mayo 2024 – abril 2025 = 100.

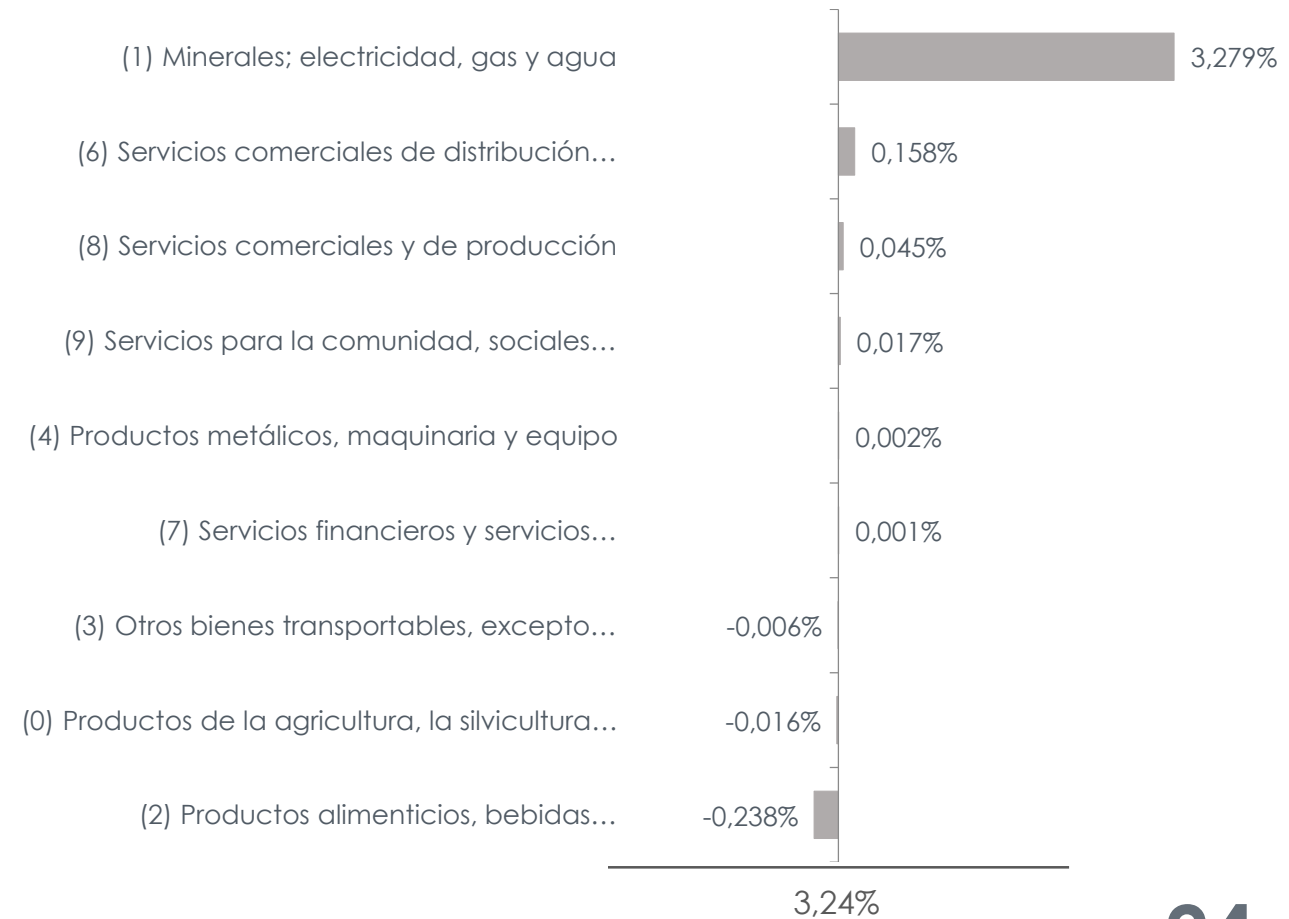
Incidencias mensuales del INPP-CI e INPP-CF: Secciones CPC

En porcentajes

INPP-CI dic-2025



INPP-CF dic-2025





Buenas cifras,
mejores vidas



@InecEcuador



@ecuadorencifras



@ecuadorencifras



INECEcuador