



Resultados Índice de Producción de la Industria Manufacturera

Septiembre, 2018

Contenido

1. Resumen metodológico
2. Resultados nacionales
3. Resultados por división de actividades
4. Resultados por sección de productos
5. Resultados por grupos de productos



¿Qué es el IPI-M y qué mide?

Es un indicador de coyuntura cuyo objetivo es medir el comportamiento en el tiempo de la producción real de la industria manufacturera; la variable de cálculo del Índice es el Valor Bruto de la Producción (VBP) a nivel de subclase de la Clasificación Central de Productos (CPC Ver. 2.0), misma que se obtiene a través de las ventas más la variación de existencias.

Cobertura

- Nacional.

Información

- 1.670 registros levantados en el mes de investigación.

Canasta del IPI-M

- 253 Subclases de la CPC Ver. 2.0.

Año base

- 2015
- Serie histórica disponible a partir de enero 2016.

Periodo de referencia

- Septiembre 2018 – mes inmediato anterior al periodo de investigación, esto debido a que la contabilidad de la empresa dispone de información a mes caído.

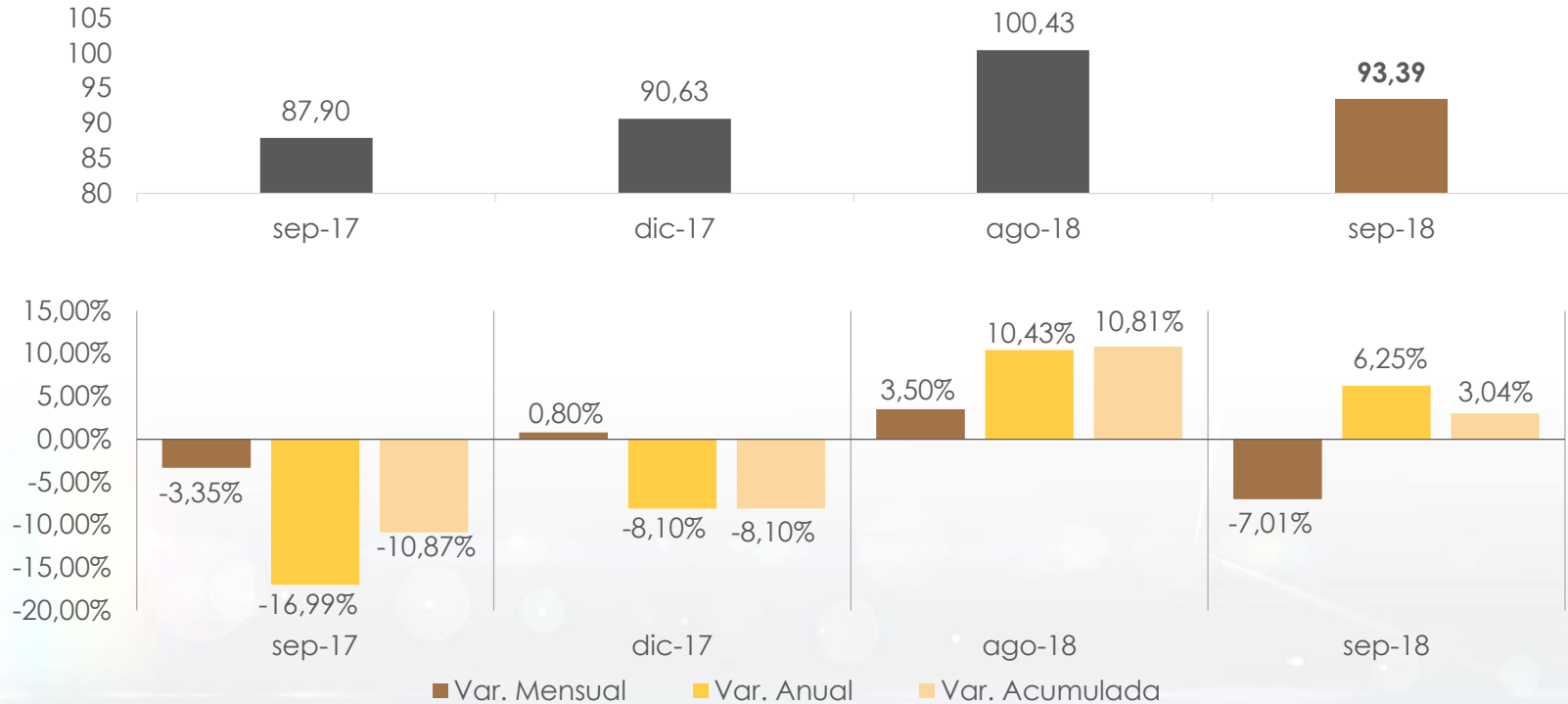
Medidas de variación

Existen **tres medidas** de variación:



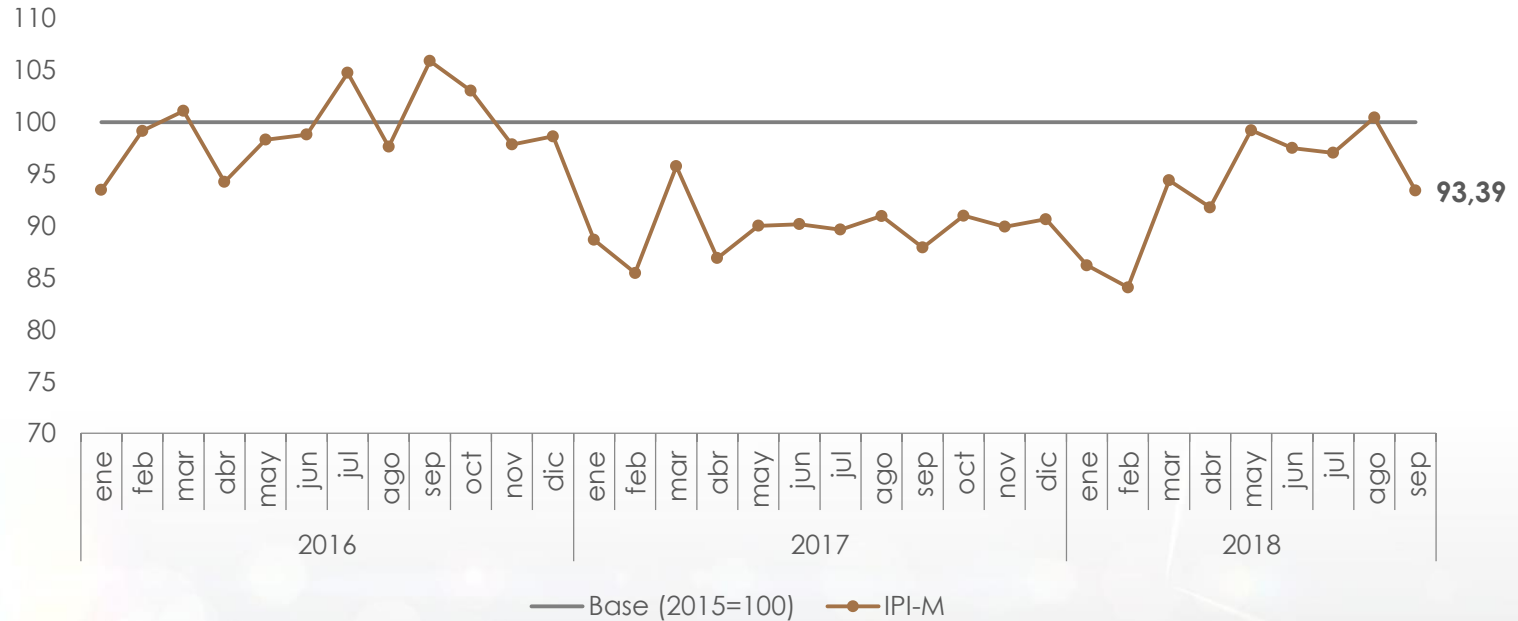
Resumen del mes

Índices y variaciones del IPI-M



Evolución histórica del IPI-M

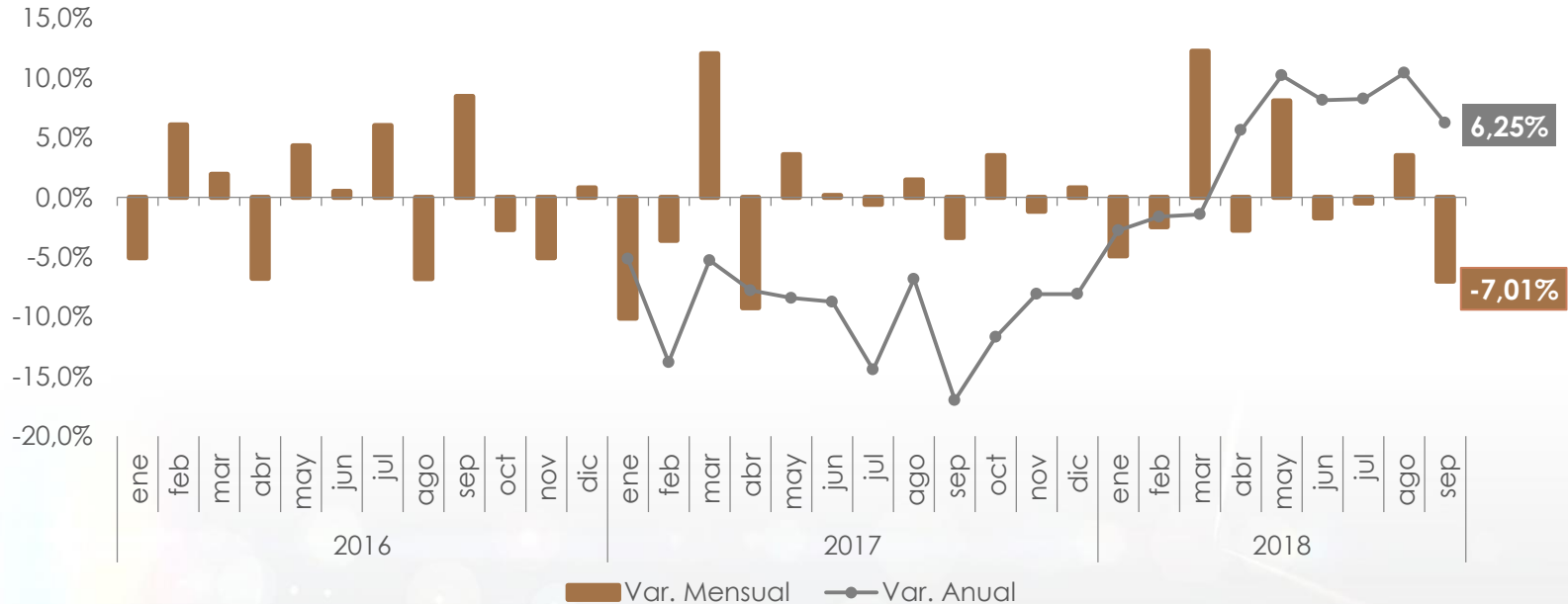
Índice (2016-2018)



El INEC llevó a cabo el cambio de año base del IPI-M durante el año 2015, periodo en el cual toma un valor igual a 100.

Evolución histórica del IPI-M

Variaciones (2016-2018)



*La serie anual está disponible desde el año 2017 puesto que el IPI-M con base 2015 se publica desde enero 2016. Para acceder a los tabulados históricos: <http://www.ecuadorencifras.gob.ec/produccion-industria-manufacturera/>

Incidencias y variaciones mensuales

Divisiones CIU septiembre 2018



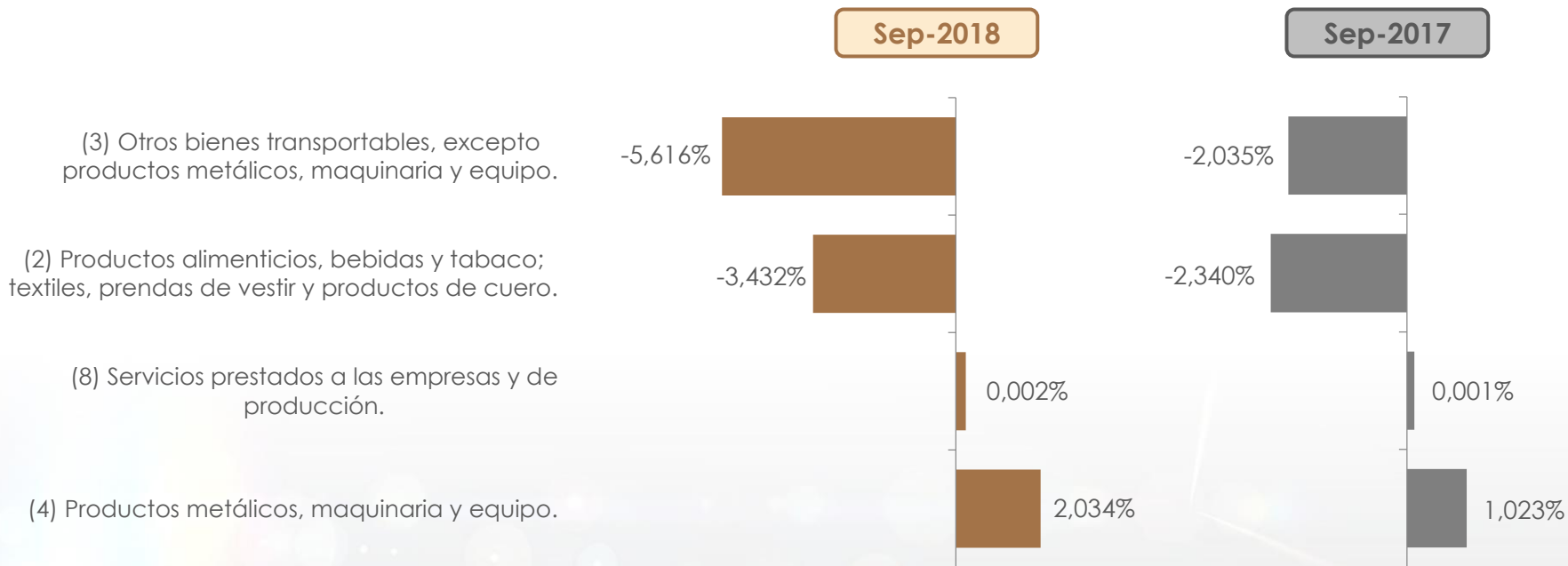
Incidencias y variaciones anuales

Divisiones CIIU septiembre 2018



Incidencias mensuales

Secciones CPC



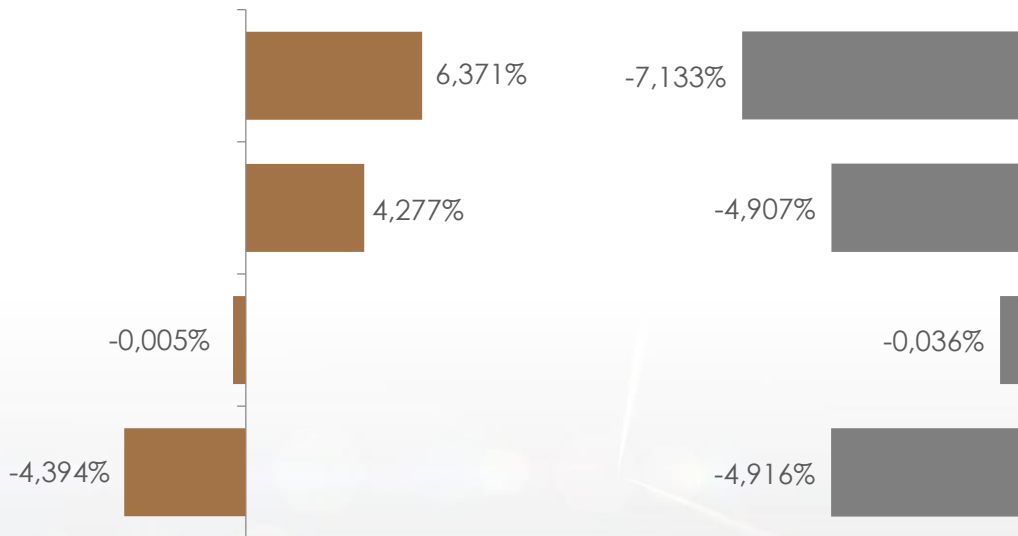
Incidencias anuales

Secciones CPC

Sep-2018

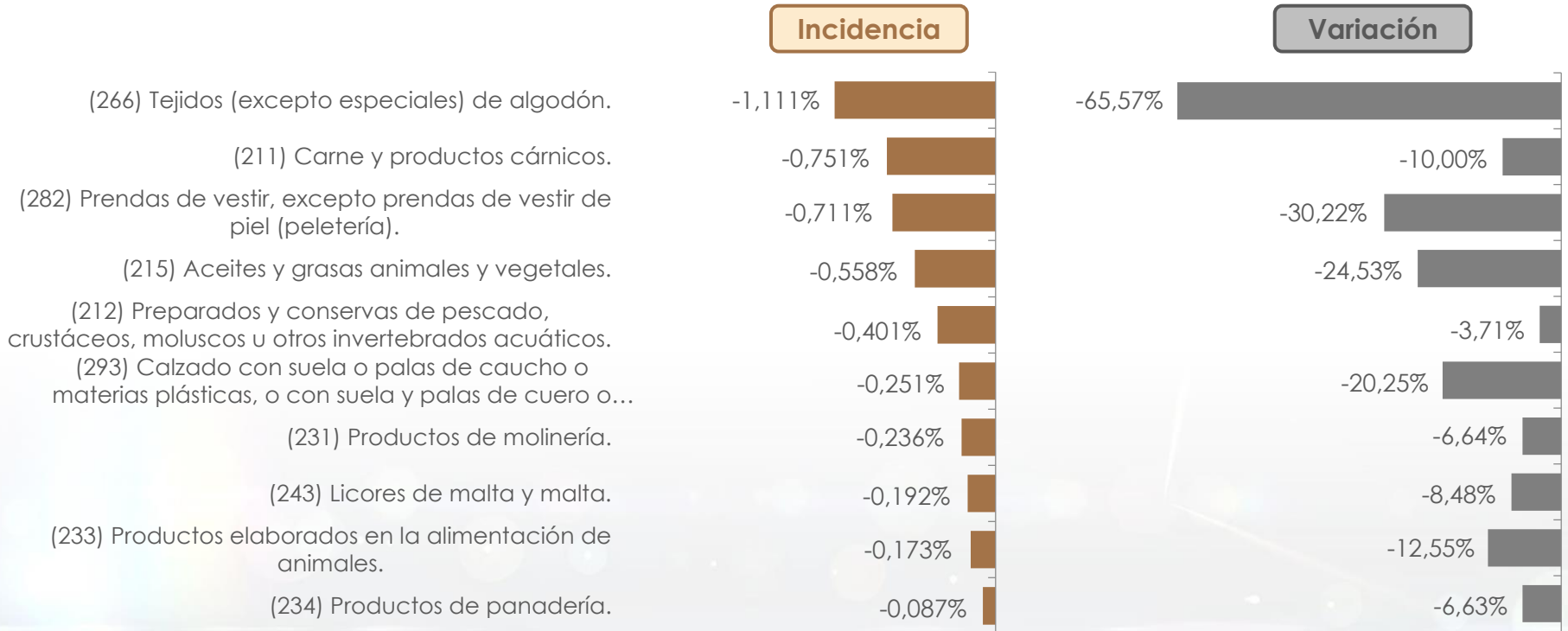
Sep-2017

- (4) Productos metálicos, maquinaria y equipo.
- (2) Productos alimenticios, bebidas y tabaco; textiles, prendas de vestir y productos de cuero.
- (8) Servicios prestados a las empresas y de producción.
- (3) Otros bienes transportables, excepto productos metálicos, maquinaria y equipo.



Sección 2: “Productos alimenticios, bebidas y tabaco; textiles, prendas de vestir y productos de cuero”

Grupos CPC: Incidencias y variaciones mensuales septiembre 2018



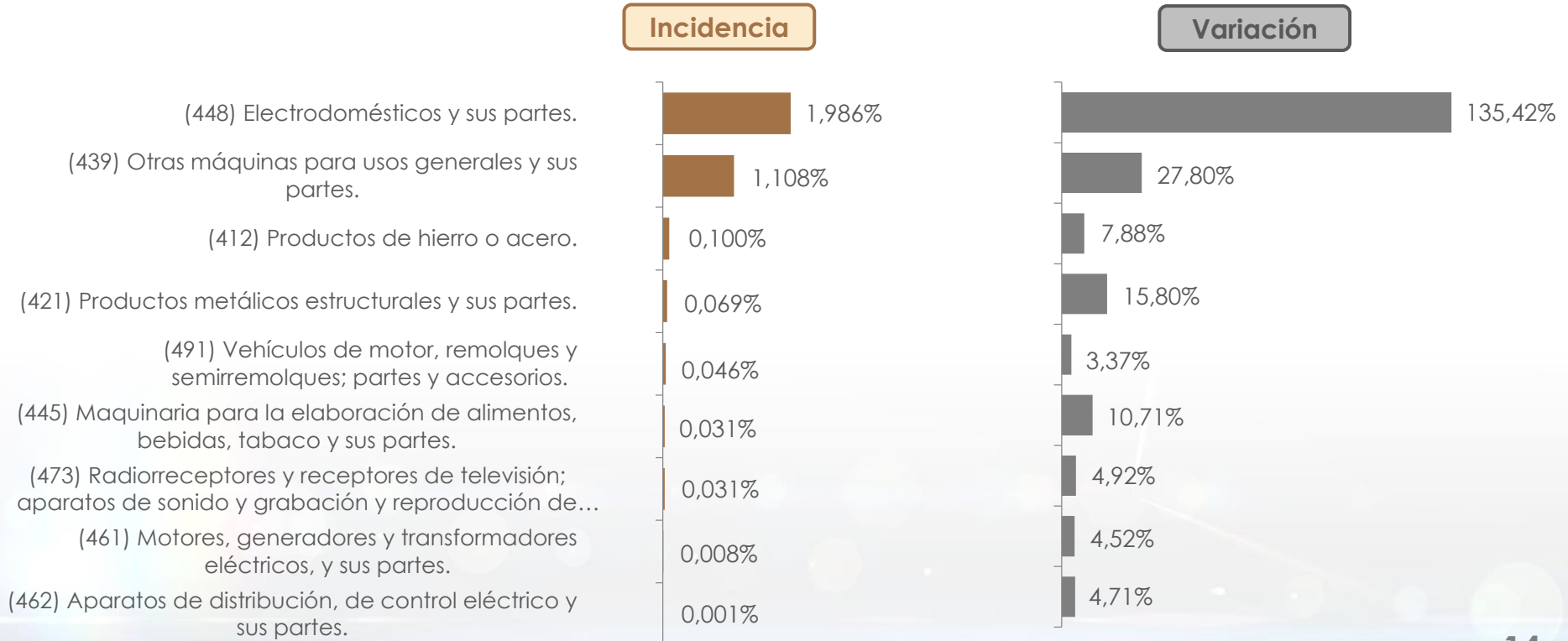
Sección 3: “Otros bienes transportables, excepto productos metálicos, maquinaria y equipo”

Grupos CPC: Incidencias y variaciones mensuales septiembre 2018



Sección 4: “Productos metálicos, maquinaria y equipo”

Grupos CPC: Incidencias y variaciones mensuales septiembre 2018





INEC | SIPRO

Sistema de
Indicadores de
la Producción