


Resultados

Índice de Puestos
de Trabajo, Horas
Trabajadas y
Remuneraciones

Junio, 2019

Contenido

1. Índice de Puestos de Trabajo (IPT)
2. Índice de Horas Trabajadas (IH)
3. Índice de Remuneraciones (IR)



1. Índice de Puestos de Trabajo (IPT)

- 1.1 Resumen metodológico
- 1.2 Resultados nacionales
- 1.3 Resultados por sección



¿Qué es el IPT y qué mide?

El Índice de Puestos de Trabajo (IPT), es un indicador económico perteneciente al Sistema de Indicadores de la Producción (SIPRO) que mide el número del personal ocupado, empleados y obreros, correspondiente a un determinado número de empresas de los sectores de manufactura, comercio y servicios, en el periodo t .

Cobertura

- Nacional.

Información

- 891 empresas en donde se levantan 3.564 datos en el mes de investigación.

Canasta de actividades

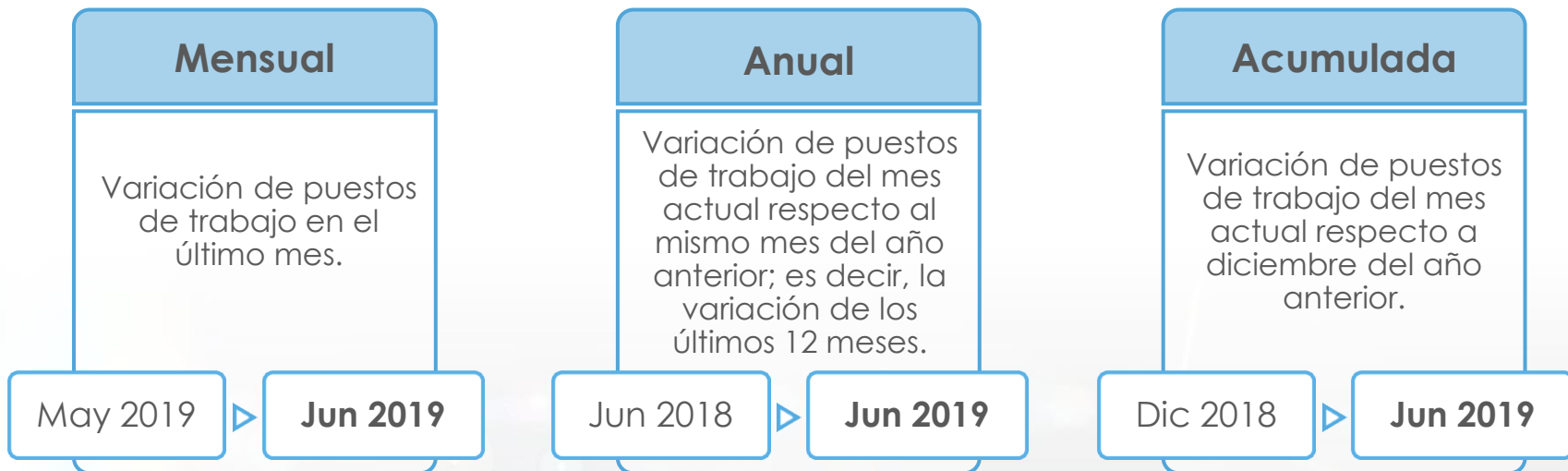
- 173 actividades a nivel de clase de la CIIU Rev. 4.0.

Año base

- 2015
- Serie histórica disponible a partir de enero 2016.

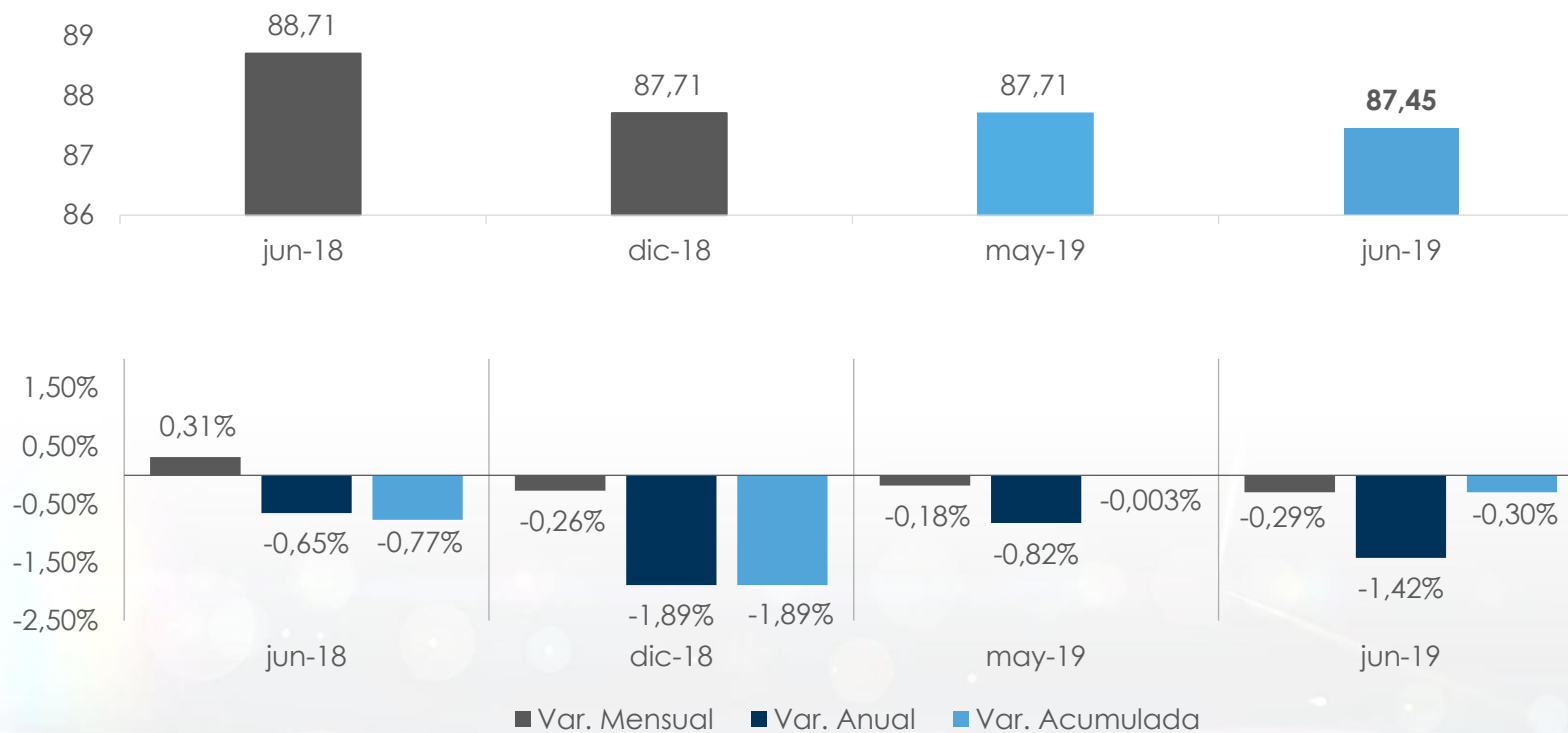
Medidas de variación

Existen **tres medidas** de variación:



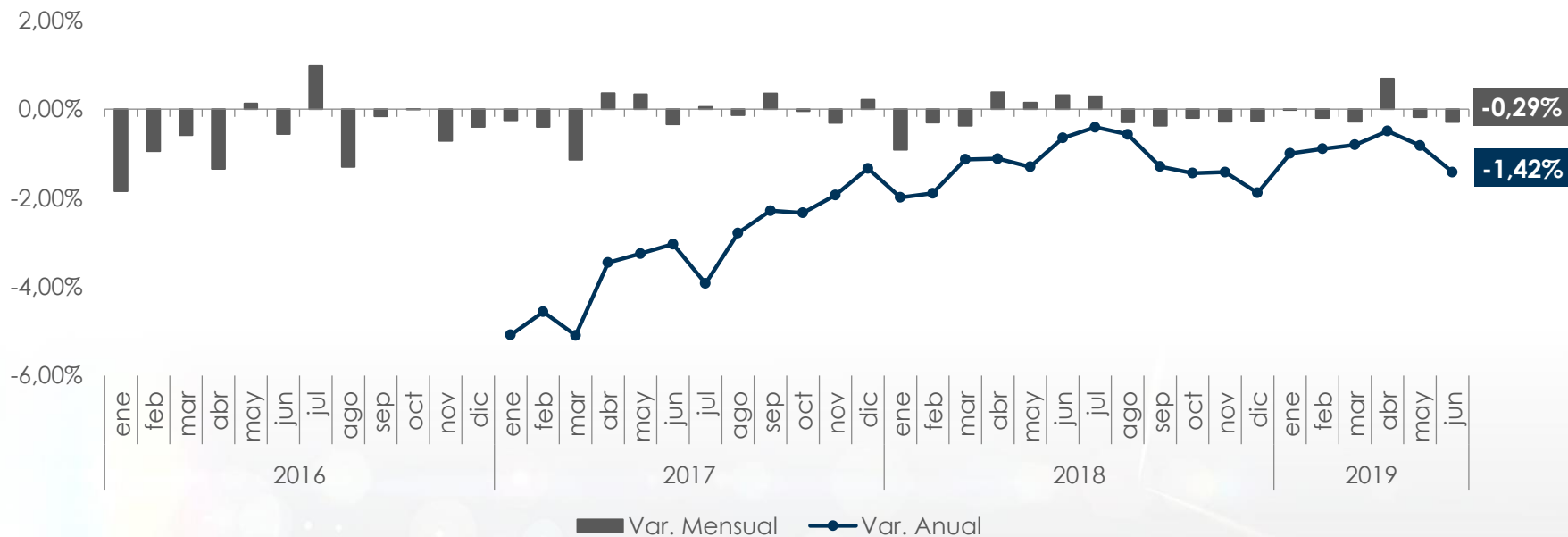
Resumen del mes

Índices y variaciones del IPT



Evolución histórica del IPT

Variaciones (2016-2019)



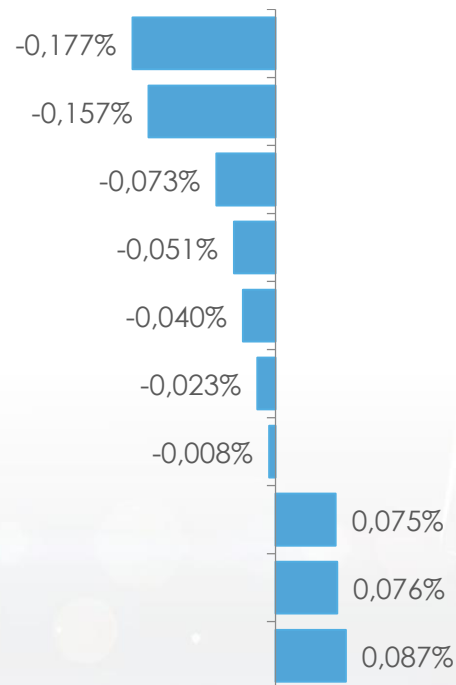
*La serie anual está disponible desde el año 2017 puesto que el IPT con base 2015 se publica desde enero 2016. Para acceder a los tabulados históricos: <http://www.ecuadorencifras.gob.ec/historicos-ipt-ih-ir/>

Incidencias mensuales: Secciones CIU

En puntos porcentuales

- (G) Comercio al por mayor y al por menor; reparación de vehículos automotores y motocicletas.
- (P) Enseñanza.
- (L) Actividades inmobiliarias.
- (C) Industrias manufactureras.
- (I) Actividades de alojamiento y de servicio de comidas.
- (J) Información y comunicación.
- (H) Transporte y almacenamiento.
- (M) Actividades profesionales, científicas y técnicas.
- (N) Actividades de servicios administrativos y de apoyo.
- (Q) Actividades de atención de la salud humana y de asistencia social.

Jun-2019

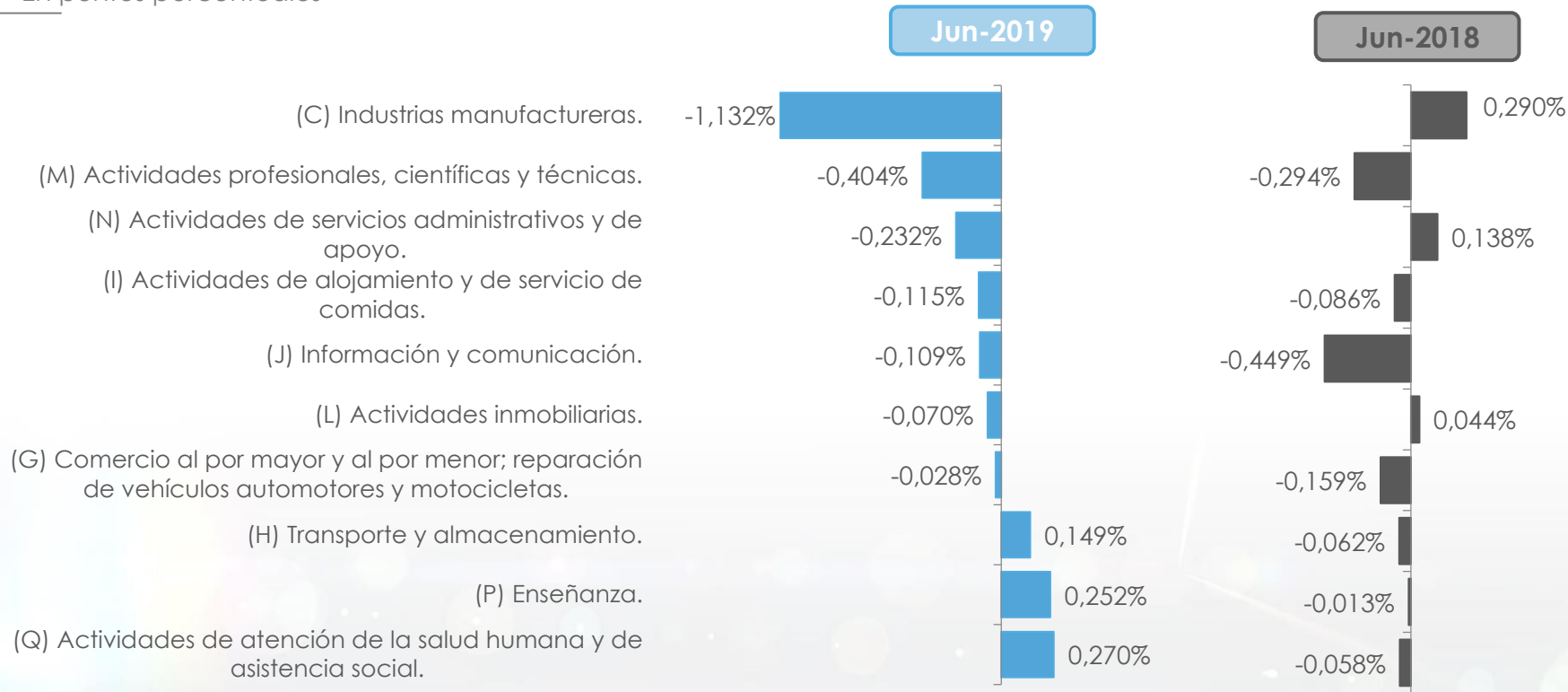


Jun-2018



Incidencias anuales: Secciones CIU

En puntos porcentuales



2. Índice de Horas Trabajadas (IH)

- 2.1 Resumen metodológico
- 2.2 Resultados nacionales
- 2.3 Resultados por sección



¿Qué es el IH y qué mide?

El Índice de Horas Trabajadas (IH) es un indicador económico perteneciente al Sistema de Indicadores de la Producción (SIPRO) que mide el número de horas, tanto normales como extras, utilizadas por el personal, en un determinado número de empresas de los sectores de manufactura, comercio y servicios, en el periodo t .

Cobertura

- Nacional.

Información

- 891 empresas en donde se levantan 3.564 datos en el mes de investigación.

Canasta de actividades

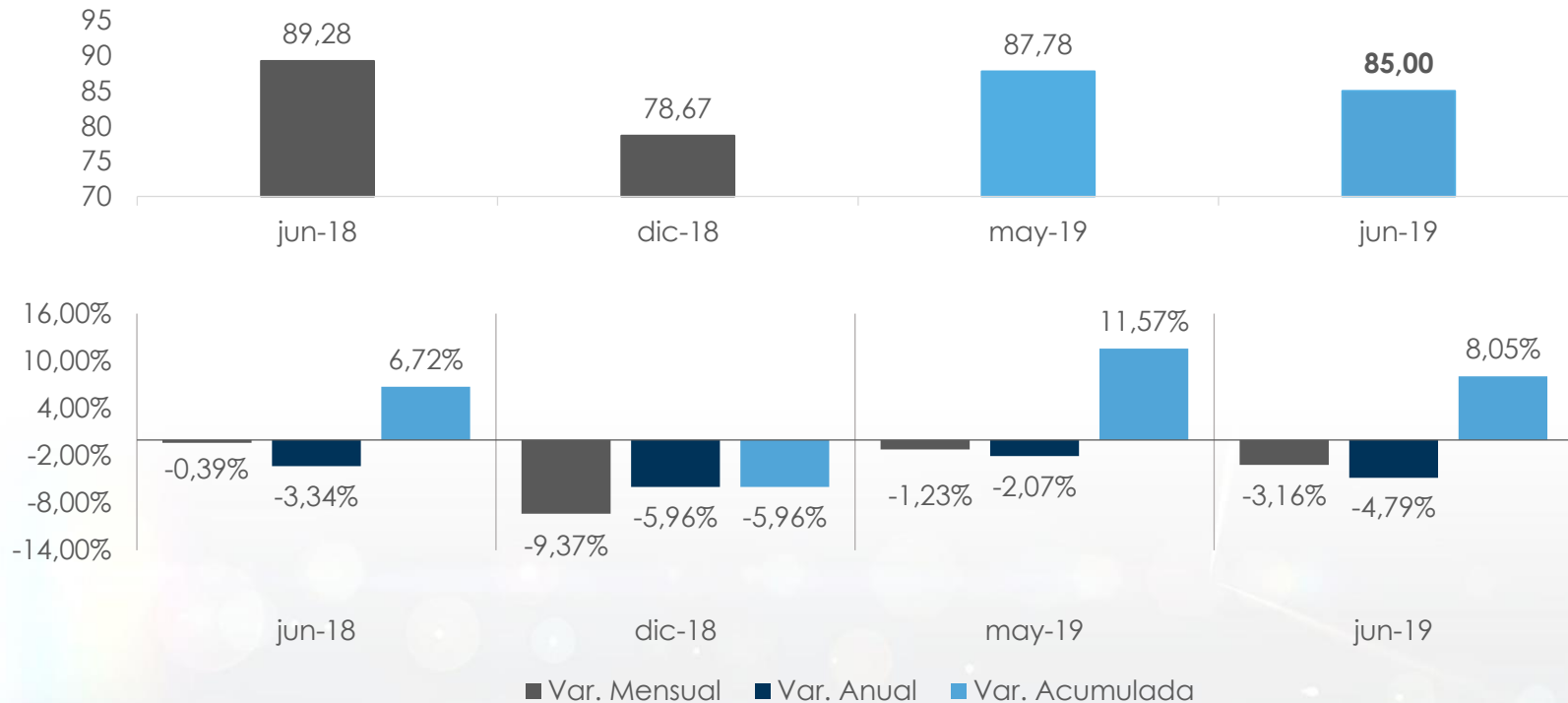
- 173 actividades a nivel de clase de la CIIU Rev. 4.0.

Año base

- 2015
- Serie histórica disponible a partir de enero 2016.

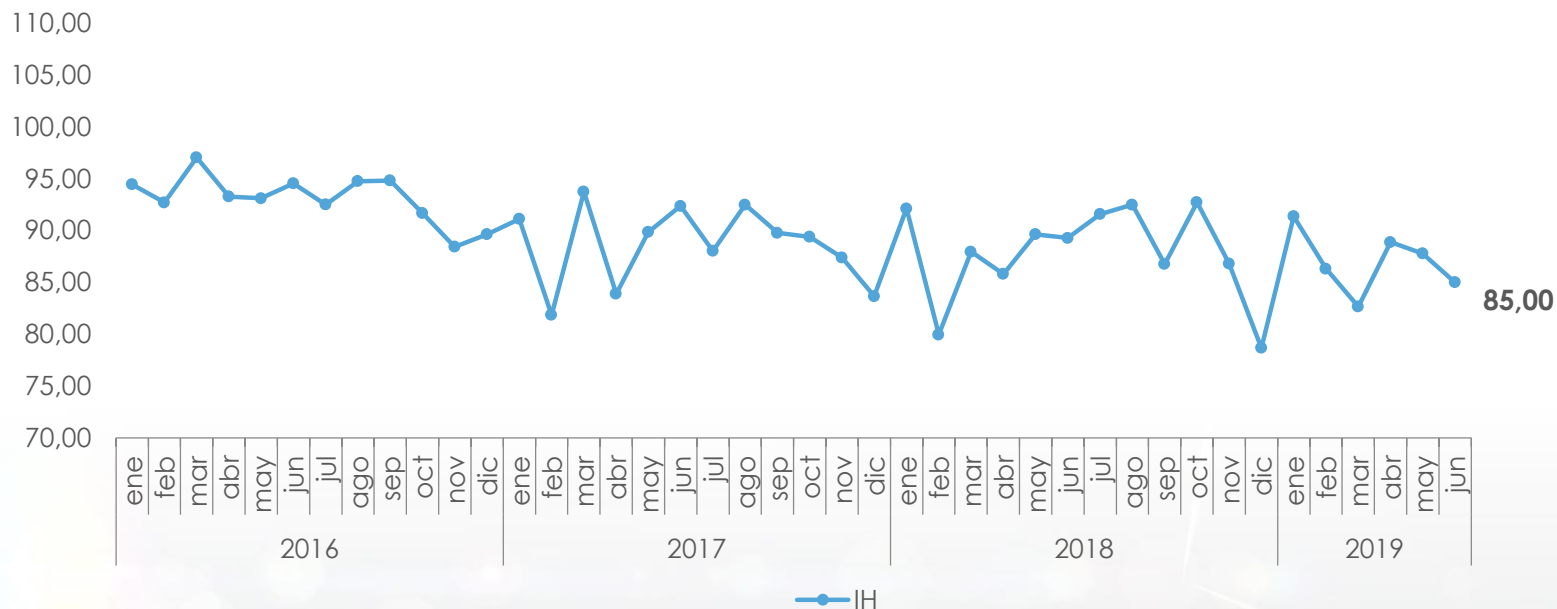
Resumen del mes

Índices y variaciones del IH



Evolución histórica del IH

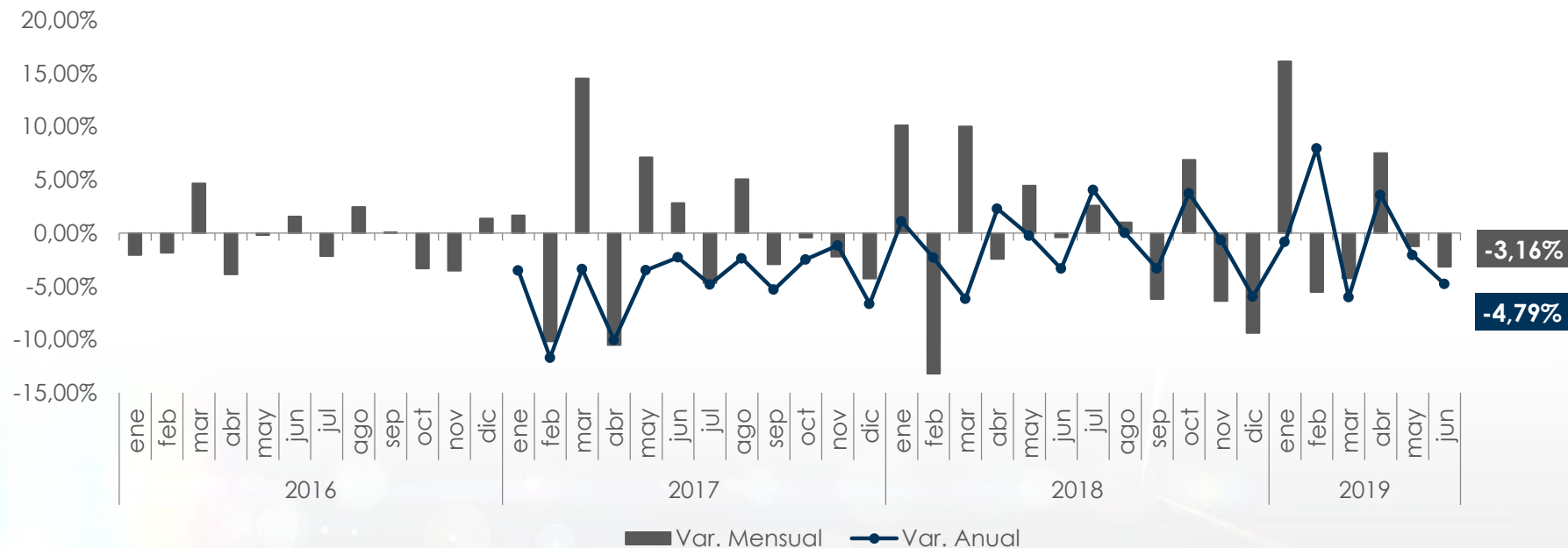
Índice (2016-2019)



El INEC llevó a cabo el cambio de año base del IH durante el año 2015, periodo en el cual toma un valor igual a 100.

Evolución histórica del IH

Variaciones (2016-2019)



-3,16%

-4,79%

*La serie anual está disponible desde el año 2017 puesto que el IH con base 2015 se publica desde enero 2016. Para acceder a los tabulados históricos: <http://www.ecuadorencifras.gob.ec/historicos-ipt-ih-ir/>

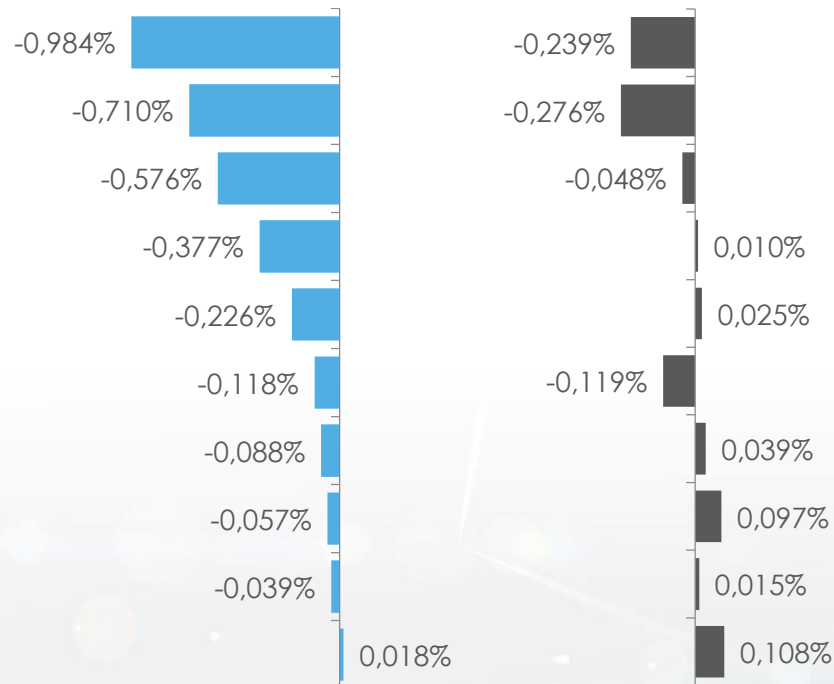
Incidencias mensuales: Secciones CIU

En puntos porcentuales

Jun-2019

Jun-2018

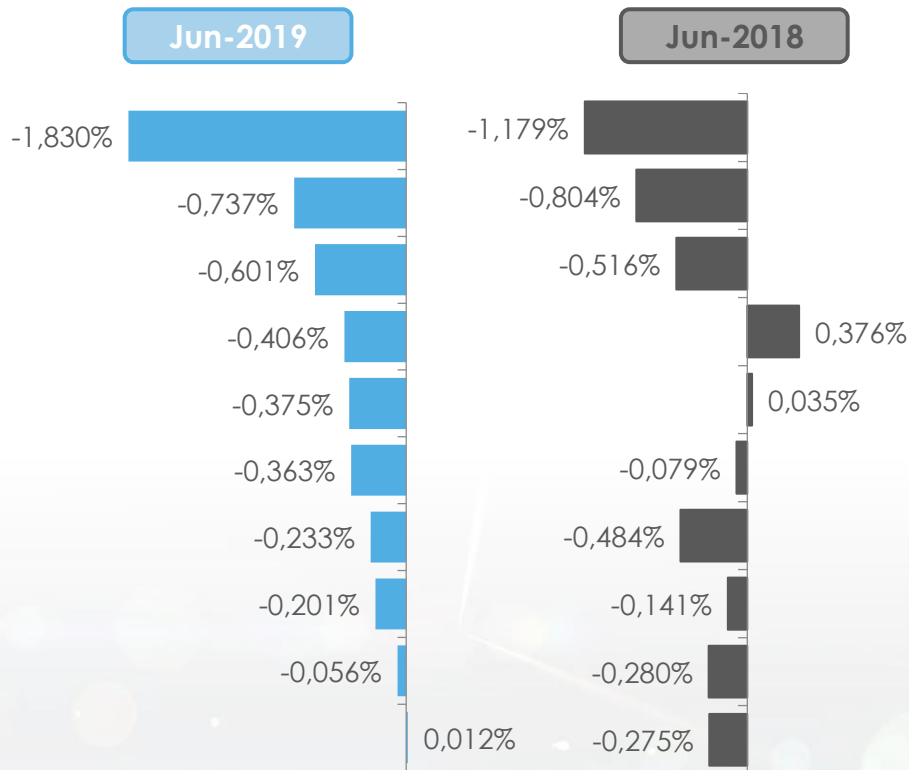
- (H) Transporte y almacenamiento.
- (C) Industrias manufactureras.
- (G) Comercio al por mayor y al por menor; reparación de vehículos automotores y motocicletas.
- (P) Enseñanza.
- (L) Actividades inmobiliarias.
- (M) Actividades profesionales, científicas y técnicas.
- (J) Información y comunicación.
- (Q) Actividades de atención de la salud humana y de asistencia social.
- (I) Actividades de alojamiento y de servicio de comidas.
- (N) Actividades de servicios administrativos y de apoyo.



Incidencias anuales: Secciones CIU

En puntos porcentuales

- (C) Industrias manufactureras.
- (G) Comercio al por mayor y al por menor; reparación de vehículos automotores y motocicletas.
- (M) Actividades profesionales, científicas y técnicas.
- (H) Transporte y almacenamiento.
- (N) Actividades de servicios administrativos y de apoyo.
- (L) Actividades inmobiliarias.
- (J) Información y comunicación.
- (I) Actividades de alojamiento y de servicio de comidas.
- (P) Enseñanza.
- (Q) Actividades de atención de la salud humana y de asistencia social.



3. Índice de Remuneraciones (IR)

- 3.1 Resumen metodológico
- 3.2 Resultados nacionales
- 3.3 Resultados por sección



¿Qué es el IR y qué mide?

El Índice de Remuneraciones (IR) es un indicador económico perteneciente al Sistema de Indicadores de la Producción (SIPRO) que mide la evolución de las remuneraciones por hora trabajada percibidas por el personal ocupado en un determinado número de empresas de los sectores de manufactura, comercio y servicios, en el periodo t .

Cobertura

- Nacional.

Información

- 891 empresas en donde se levantan 3.564 datos en el mes de investigación.

Canasta de actividades

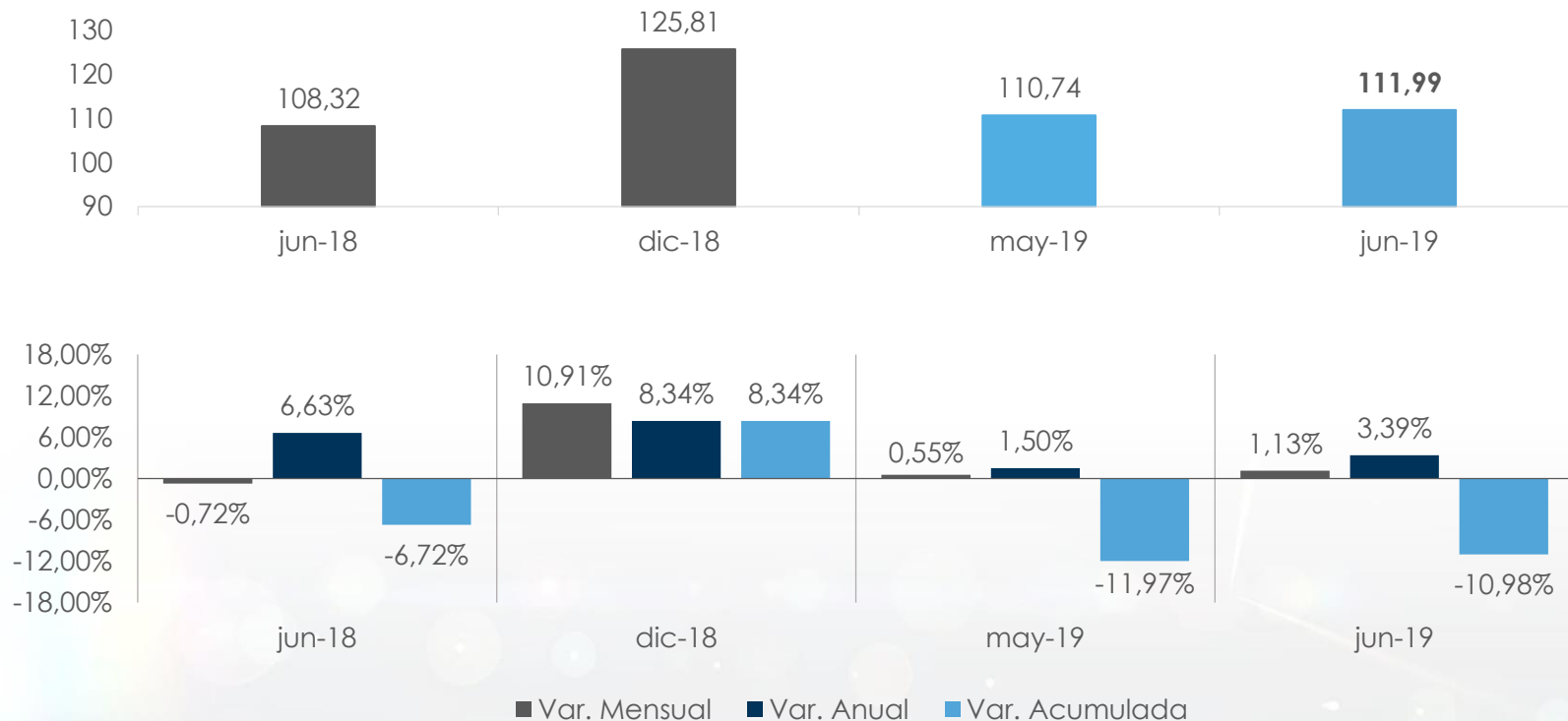
- 173 actividades a nivel de clase de la CIIU Rev. 4.0.

Año base

- 2015
- Serie histórica disponible a partir de enero 2016.

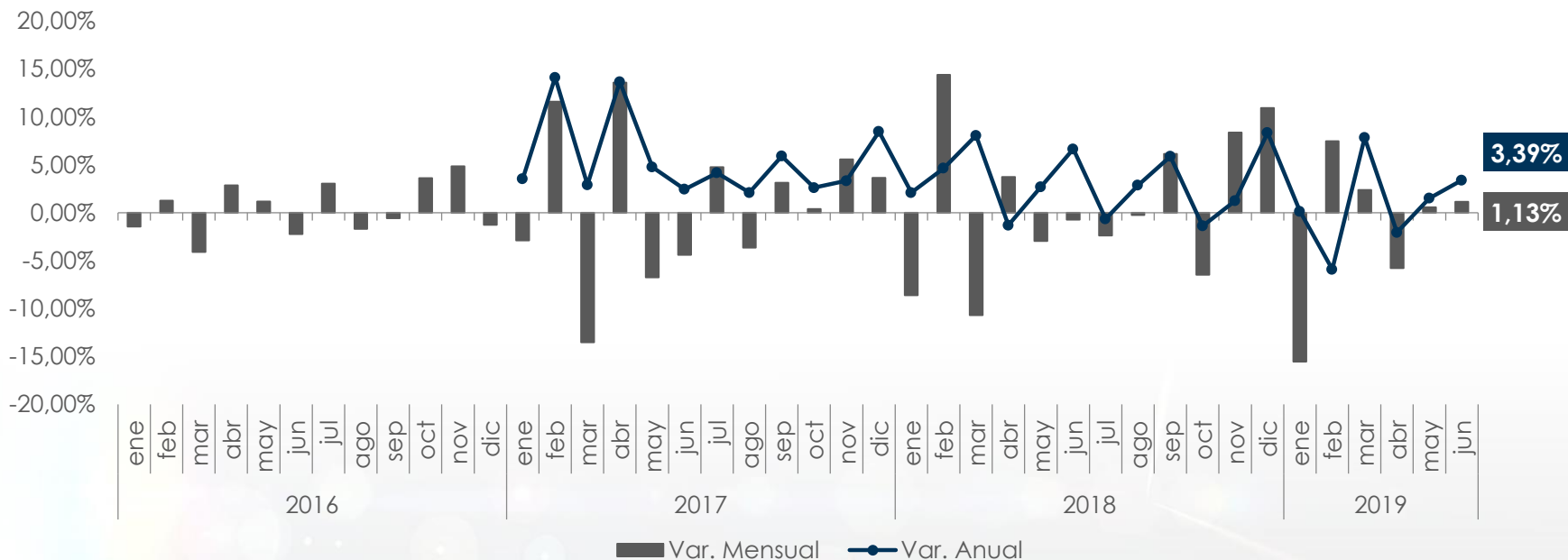
Resumen del mes

Índices y variaciones del IR



Evolución histórica del IR

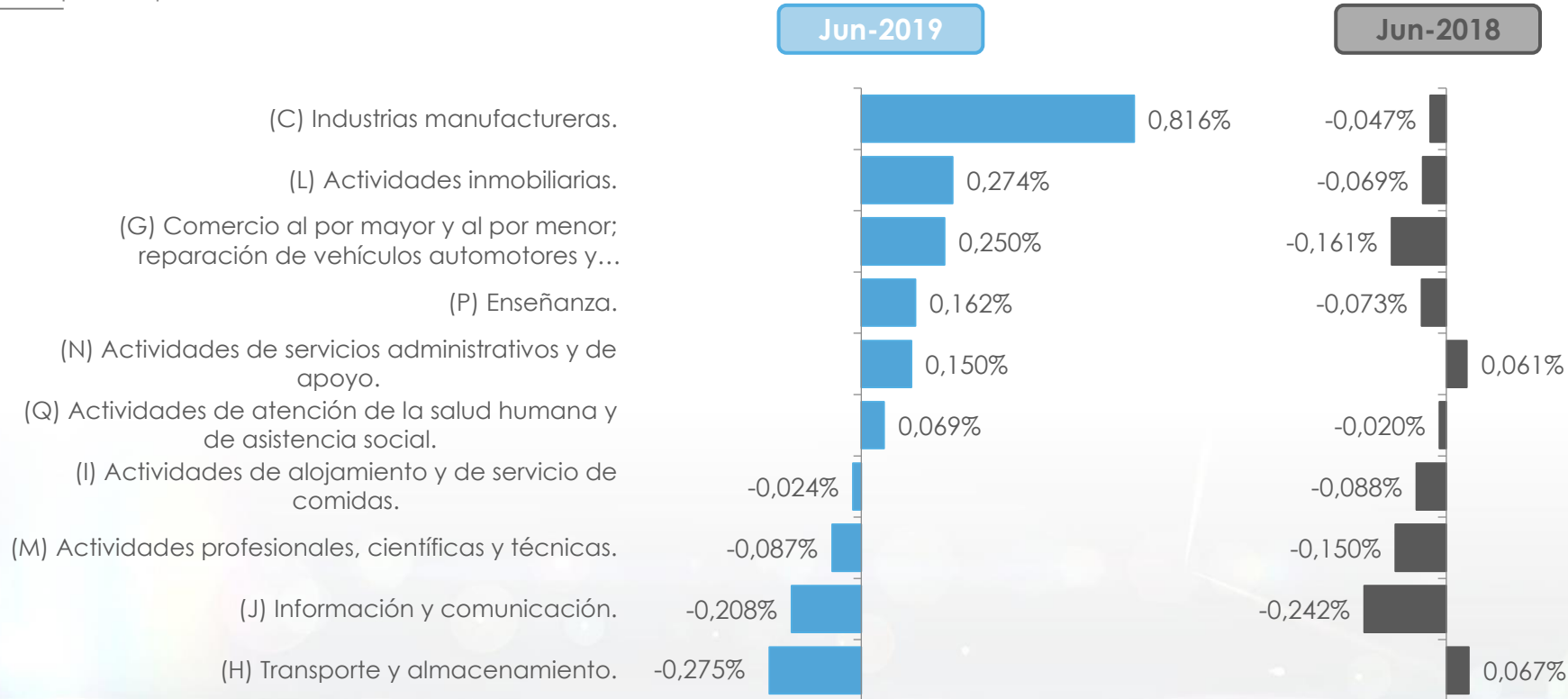
Variaciones (2016-2019)



*La serie anual está disponible desde el año 2017 puesto que el IR con base 2015 se publica desde enero 2016. Para acceder a los tabulados históricos: <http://www.ecuadorencifras.gob.ec/historicos-ipt-ih-ir/>

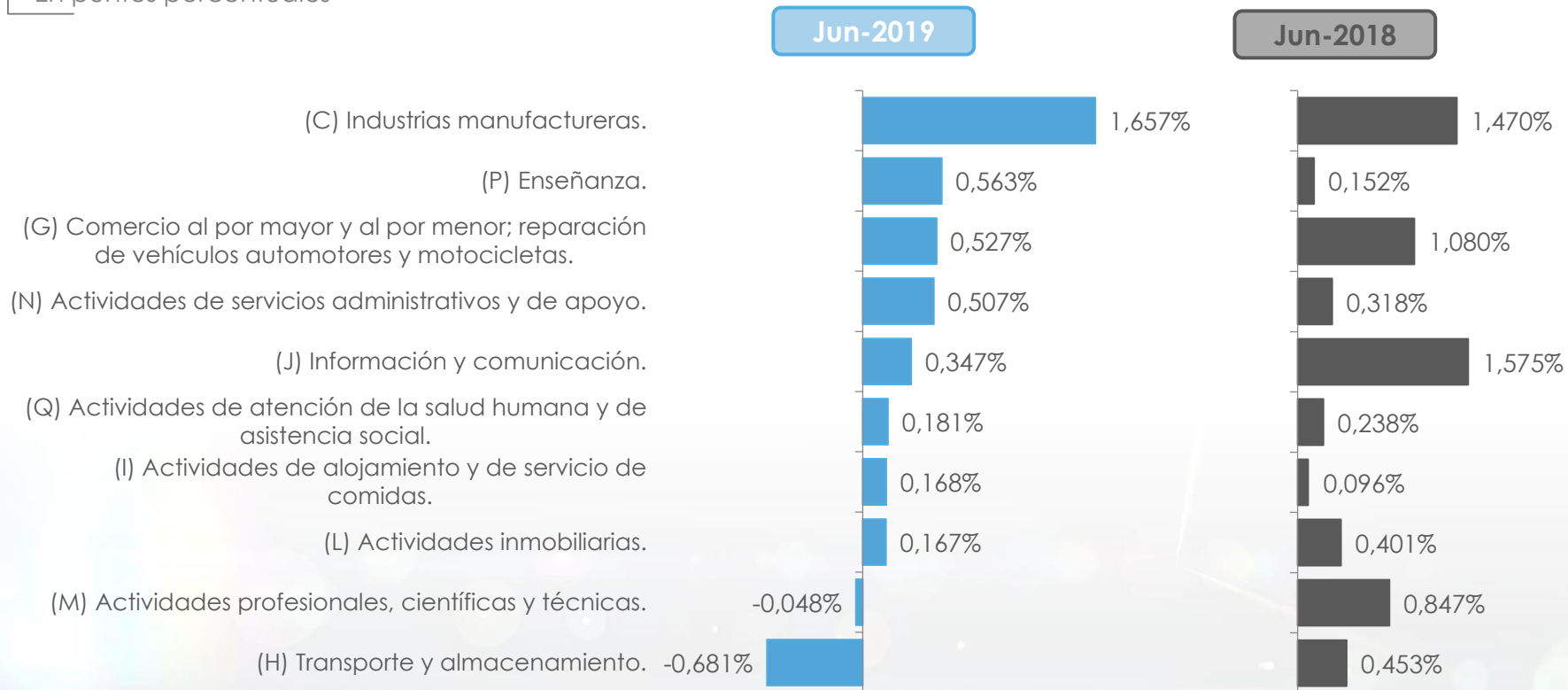
Incidencias mensuales: Secciones CIU

En puntos porcentuales



Incidencias anuales: Secciones CIU

En puntos porcentuales





INEC | SIPRO

Sistema de
Indicadores de
la Producción



@ecuadrencifras



INEC/Ecuador



Inec



INECEcuador



INEC Ecuador



t.me/equadorencifras