


Resultados

Índice de Puestos
de Trabajo, Horas
Trabajadas y
Remuneraciones

Febrero, 2020

Contenido

1. Índice de Puestos de Trabajo (IPT)
2. Índice de Horas Trabajadas (IH)
3. Índice de Remuneraciones (IR)



1. Índice de Puestos de Trabajo (IPT)

- 1.1 Resumen metodológico
- 1.2 Resultados nacionales
- 1.3 Resultados por sección



¿Qué es el IPT y qué mide?

El Índice de Puestos de Trabajo (IPT), es un indicador económico perteneciente al Sistema de Indicadores de la Producción (SIPRO) que mide el número del personal ocupado, empleados y obreros, correspondiente a un determinado número de empresas de los sectores de manufactura, comercio y servicios, en el periodo t .

Cobertura

- Nacional.

Información

- 894 empresas en donde se levantan 3.576 datos en el mes de investigación.

Canasta de actividades

- 173 actividades a nivel de clase de la CIIU Rev. 4.0.

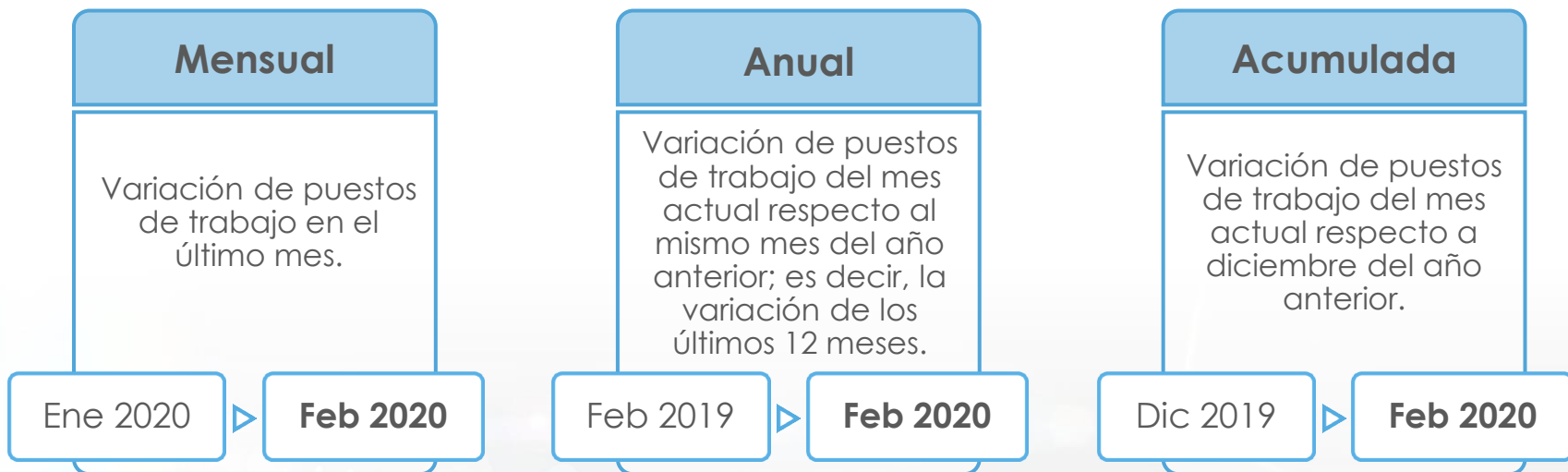
Año base

- 2015
- Serie histórica disponible a partir de enero 2016.

Nota: El IPT, IH e IR de febrero de 2020, se investigó durante el mes de marzo de 2020. Debido a la emergencia sanitaria por el COVID-19, los resultados son calculados sobre una base del 62% de empresas efectivamente levantadas; para las empresas en las que no se pudo obtener información a partir del 16 de marzo de 2020, se utilizó el proceso de imputación establecido en este tipo de indicadores, según las buenas prácticas estadísticas internacionales.

Medidas de variación

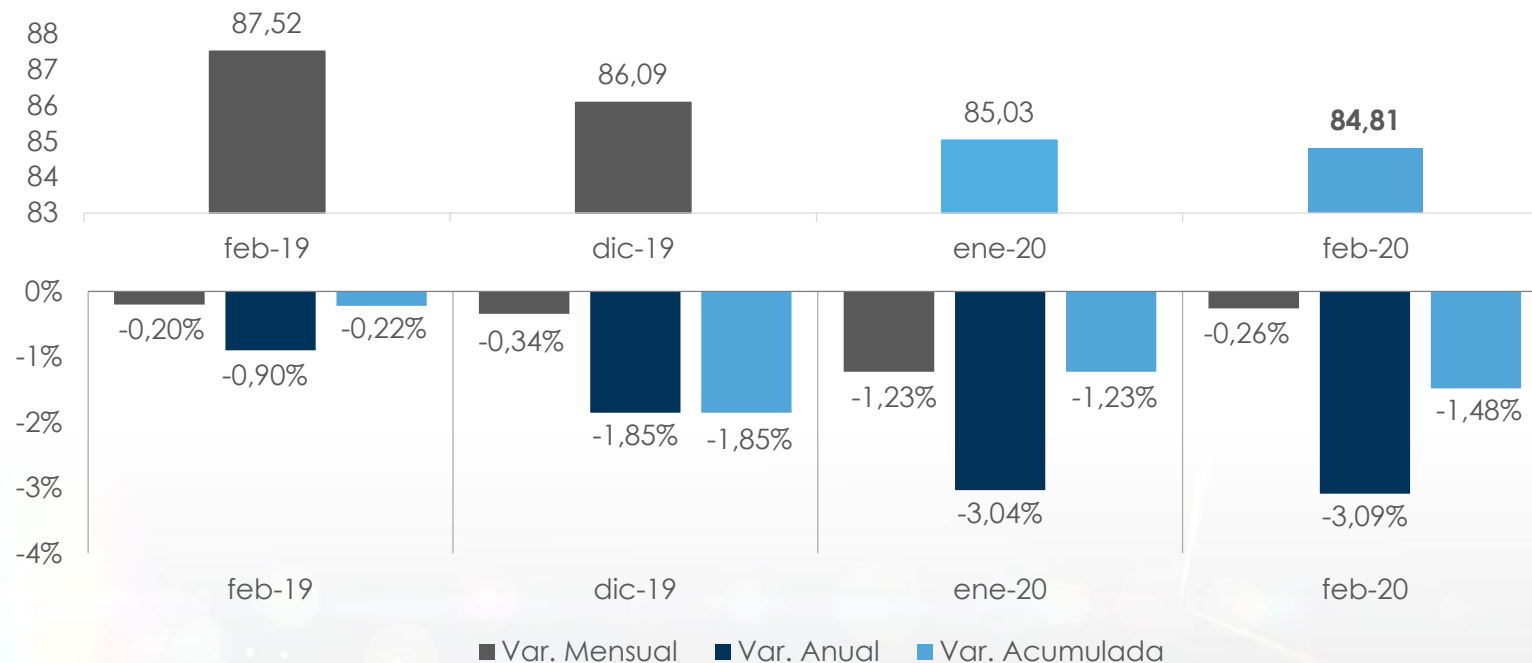
Existen **tres medidas** de variación:



Nota: El IPT, IH e IR de febrero de 2020, se investigó durante el mes de marzo de 2020. Debido a la emergencia sanitaria por el COVID-19, los resultados son calculados sobre una base del 62% de empresas efectivamente levantadas; para las empresas en las que no se pudo obtener información a partir del 16 de marzo de 2020, se utilizó el proceso de imputación establecido en este tipo de indicadores, según las buenas prácticas estadísticas internacionales.

Resumen del mes

Índices y variaciones del IPT



Nota: El IPT, IH e IR de febrero de 2020, se investigó durante el mes de marzo de 2020. Debido a la emergencia sanitaria por el COVID-19, los resultados son calculados sobre una base del 62% de empresas efectivamente levantadas; para las empresas en las que no se pudo obtener información a partir del 16 de marzo de 2020, se utilizó el proceso de imputación establecido en este tipo de indicadores, según las buenas prácticas estadísticas internacionales.

Evolución histórica del IPT

Índice (2016 - 2020)



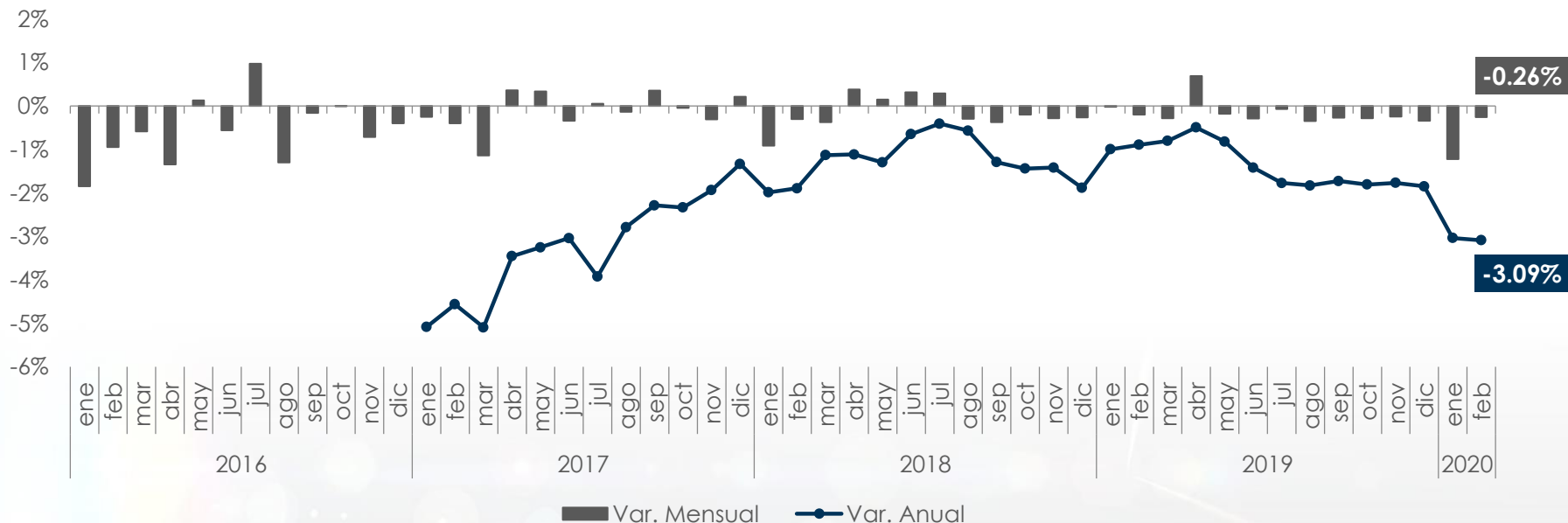
Nota: El IPT, IH e IR de febrero de 2020, se investigó durante el mes de marzo de 2020. Debido a la emergencia sanitaria por el COVID-19, los resultados son calculados sobre una base del 62% de empresas efectivamente levantadas; para las empresas en las que no se pudo obtener información a partir del 16 de marzo de 2020, se utilizó el proceso de imputación establecido en este tipo de indicadores, según las buenas prácticas estadísticas internacionales.

El INEC llevó a cabo el cambio de año base del IPT durante el año 2015, periodo en el cual toma un valor igual a 100.

Para acceder a los tabulados históricos: <http://www.ecuadorencifras.gob.ec/historicos-ipt-ih-ir/>

Evolución histórica del IPT

Variaciones (2016 - 2020)

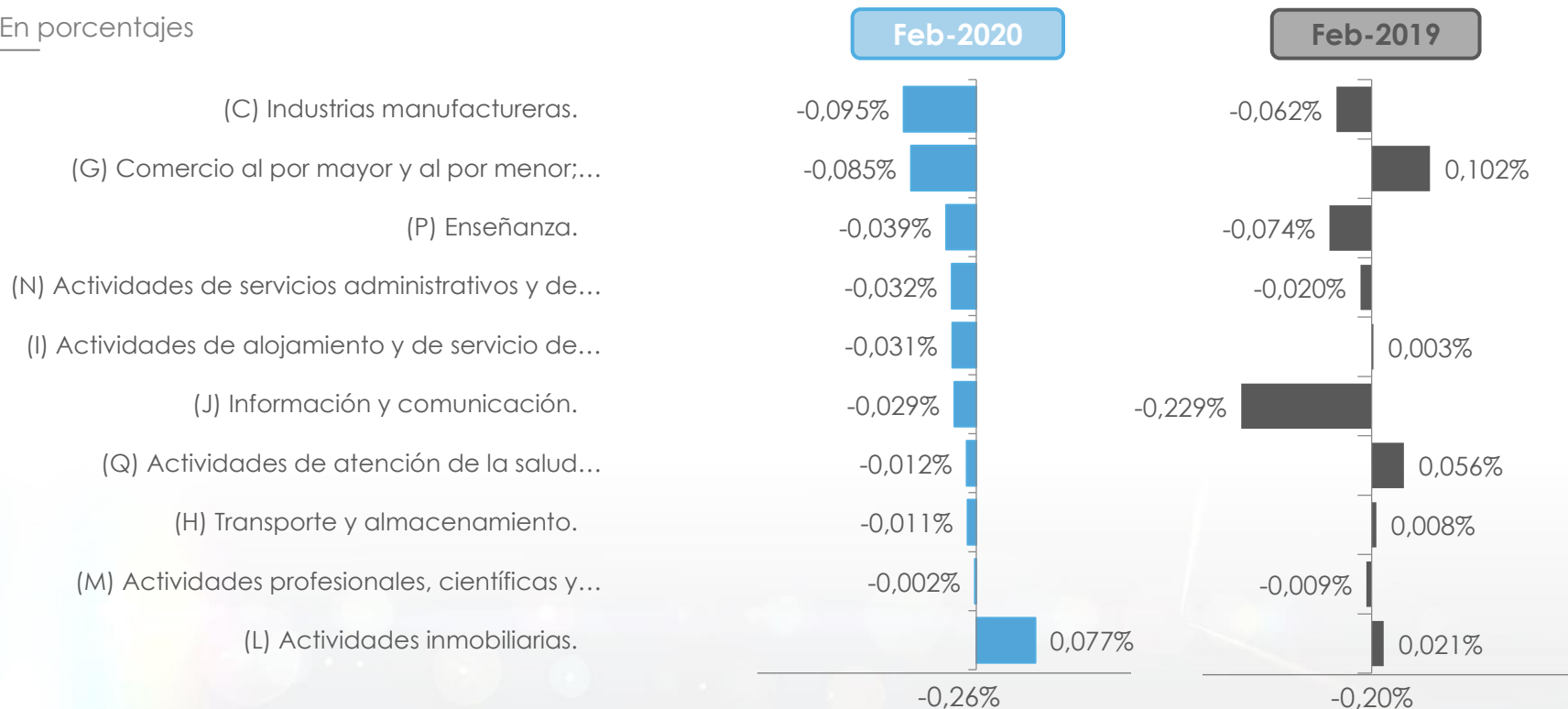


Nota: El IPT, IH e IR de febrero de 2020, se investigó durante el mes de marzo de 2020. Debido a la emergencia sanitaria por el COVID-19, los resultados son calculados sobre una base del 62% de empresas efectivamente levantadas; para las empresas en las que no se pudo obtener información a partir del 16 de marzo de 2020, se utilizó el proceso de imputación establecido en este tipo de indicadores, según las buenas prácticas estadísticas internacionales.

*La serie anual está disponible desde el año 2017 puesto que el IPT con base 2015 se publica desde enero 2016. Para acceder a los tabulados históricos: <http://www.ecuadorencifras.gob.ec/historicos-ipt-ih-ir/>

Incidencias mensuales: Secciones CIU

En porcentajes



Nota: El IPT, IH e IR de febrero de 2020, se investigó durante el mes de marzo de 2020. Debido a la emergencia sanitaria por el COVID-19, los resultados son calculados sobre una base del 62% de empresas efectivamente levantadas; para las empresas en las que no se pudo obtener información a partir del 16 de marzo de 2020, se utilizó el proceso de imputación establecido en este tipo de indicadores, según las buenas prácticas estadísticas internacionales.

Incidencias anuales: Secciones CIU

En porcentajes



Nota: El IPT, IH e IR de febrero de 2020, se investigó durante el mes de marzo de 2020. Debido a la emergencia sanitaria por el COVID-19, los resultados son calculados sobre una base del 62% de empresas efectivamente levantadas; para las empresas en las que no se pudo obtener información a partir del 16 de marzo de 2020, se utilizó el proceso de imputación establecido en este tipo de indicadores, según las buenas prácticas estadísticas internacionales.

2. Índice de Horas Trabajadas (IH)

- 2.1 Resumen metodológico
- 2.2 Resultados nacionales
- 2.3 Resultados por sección



¿Qué es el IH y qué mide?

El Índice de Horas Trabajadas (IH) es un indicador económico perteneciente al Sistema de Indicadores de la Producción (SIPRO) que mide el número de horas, tanto normales como extras, utilizadas por el personal, en un determinado número de empresas de los sectores de manufactura, comercio y servicios, en el periodo t .

Cobertura

- Nacional.

Información

- 894 empresas en donde se levantan 3.576 datos en el mes de investigación.

Canasta de actividades

- 173 actividades a nivel de clase de la CIIU Rev. 4.0.

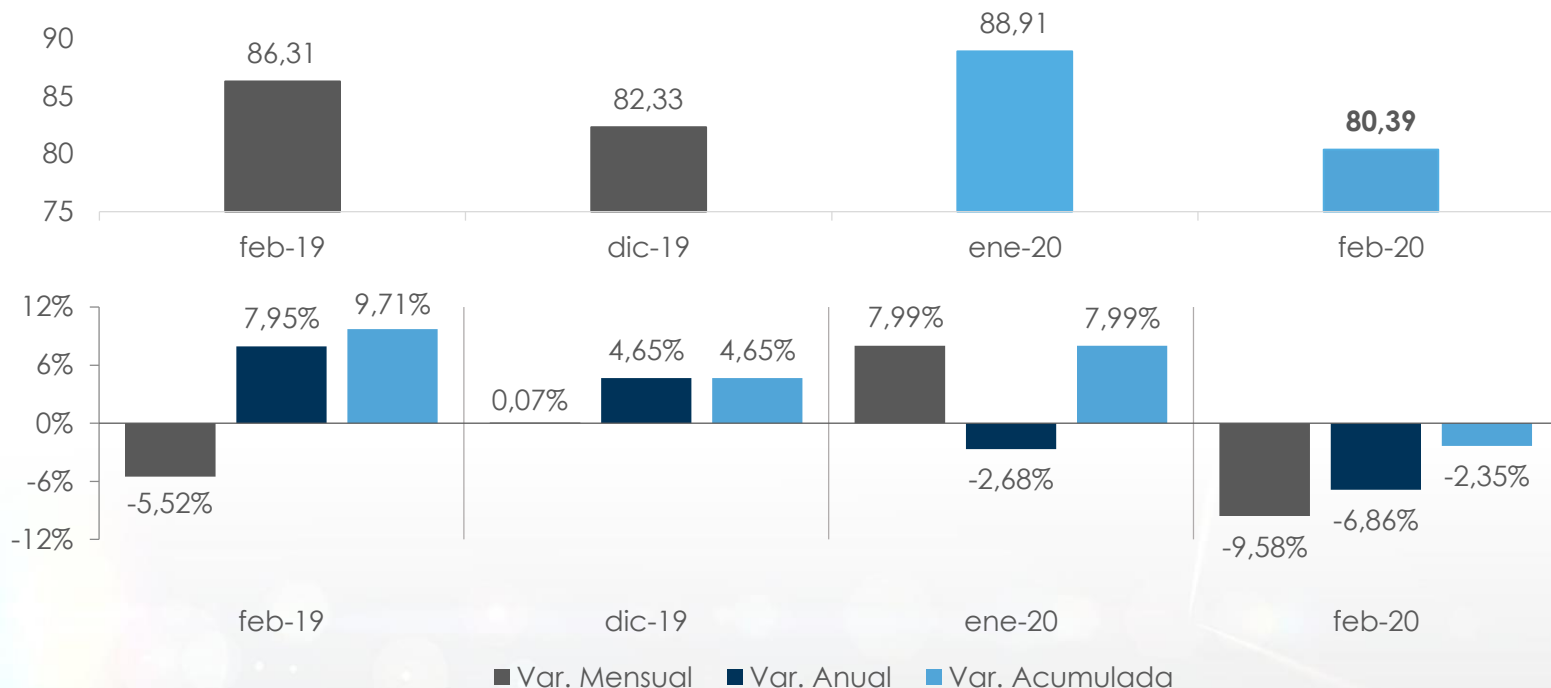
Año base

- 2015
- Serie histórica disponible a partir de enero 2016.

Nota: El IPT, IH e IR de febrero de 2020, se investigó durante el mes de marzo de 2020. Debido a la emergencia sanitaria por el COVID-19, los resultados son calculados sobre una base del 62% de empresas efectivamente levantadas; para las empresas en las que no se pudo obtener información a partir del 16 de marzo de 2020, se utilizó el proceso de imputación establecido en este tipo de indicadores, según las buenas prácticas estadísticas internacionales.

Resumen del mes

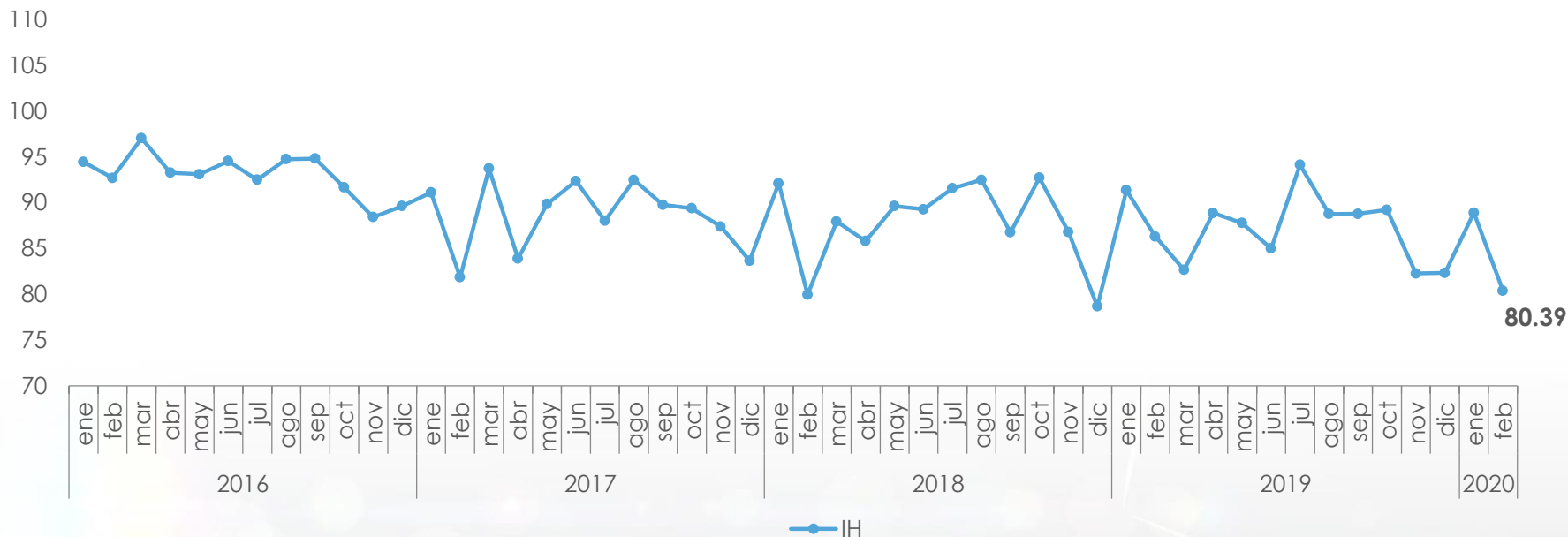
Índices y variaciones del IH



Nota: El IPT, IH e IR de febrero de 2020, se investigó durante el mes de marzo de 2020. Debido a la emergencia sanitaria por el COVID-19, los resultados son calculados sobre una base del 62% de empresas efectivamente levantadas; para las empresas en las que no se pudo obtener información a partir del 16 de marzo de 2020, se utilizó el proceso de imputación establecido en este tipo de indicadores, según las buenas prácticas estadísticas internacionales.

Evolución histórica del IH

Índice (2016 - 2020)



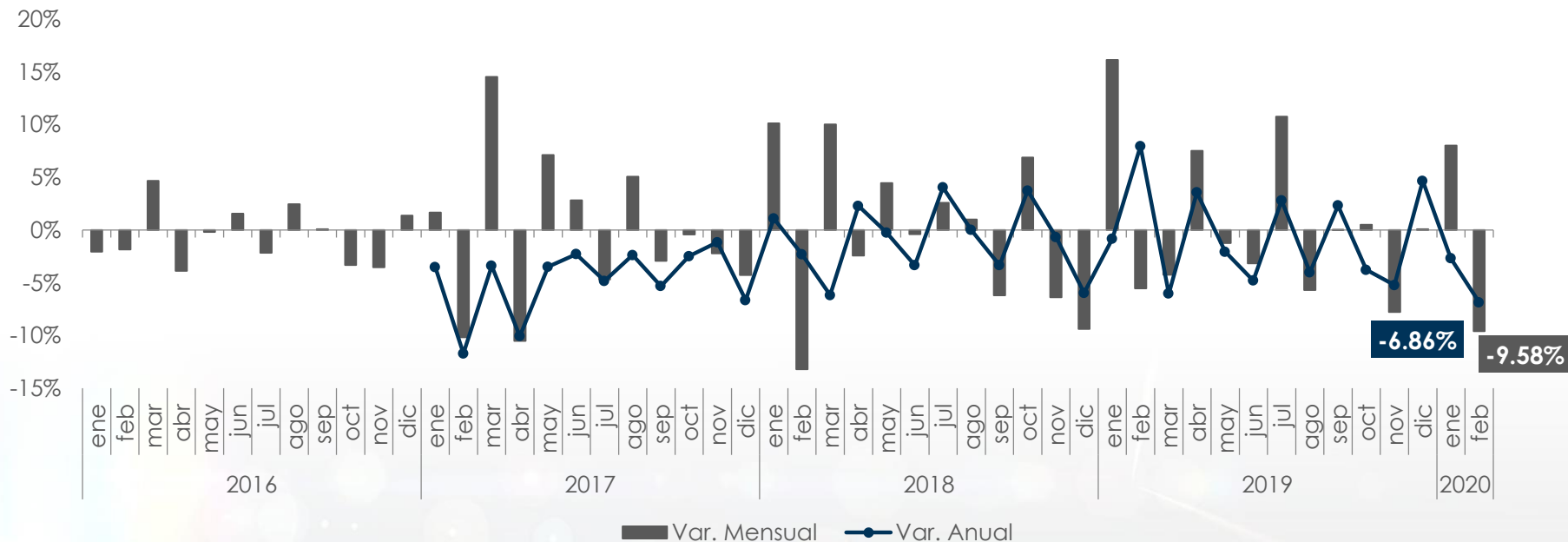
Nota: El IPT, IH e IR de febrero de 2020, se investigó durante el mes de marzo de 2020. Debido a la emergencia sanitaria por el COVID-19, los resultados son calculados sobre una base del 62% de empresas efectivamente levantadas; para las empresas en las que no se pudo obtener información a partir del 16 de marzo de 2020, se utilizó el proceso de imputación establecido en este tipo de indicadores, según las buenas prácticas estadísticas internacionales.

El INEC llevó a cabo el cambio de año base del IH durante el año 2015, periodo en el cual toma un valor igual a 100.

Para acceder a los tabulados históricos: <http://www.ecuadorencifras.gob.ec/historicos-ipt-ih-ir/>

Evolución histórica del IH

Variaciones (2016 - 2020)



Nota: El IPT, IH e IR de febrero de 2020, se investigó durante el mes de marzo de 2020. Debido a la emergencia sanitaria por el COVID-19, los resultados son calculados sobre una base del 62% de empresas efectivamente levantadas; para las empresas en las que no se pudo obtener información a partir del 16 de marzo de 2020, se utilizó el proceso de imputación establecido en este tipo de indicadores, según las buenas prácticas estadísticas internacionales.

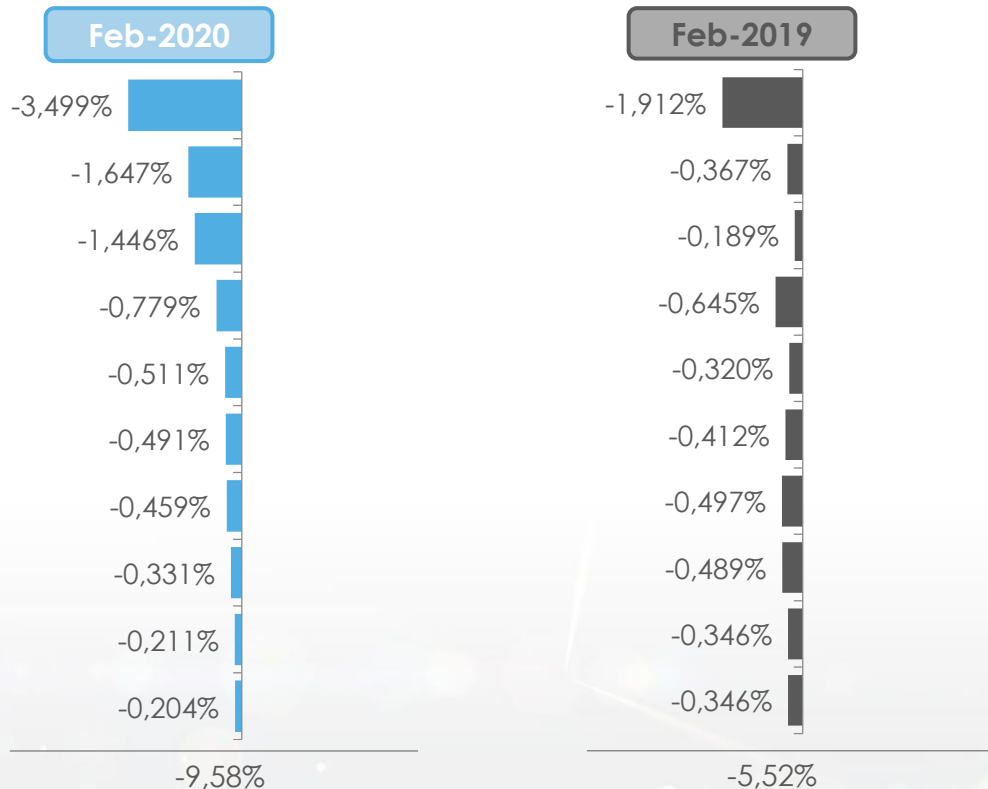
*La serie anual está disponible desde el año 2017 puesto que el IH con base 2015 se publica desde enero 2016.

Para acceder a los tabulados históricos: <http://www.ecuadorencifras.gob.ec/historicos-ipt-ih-ir/>

Incidencias mensuales: Secciones CIU

En porcentajes

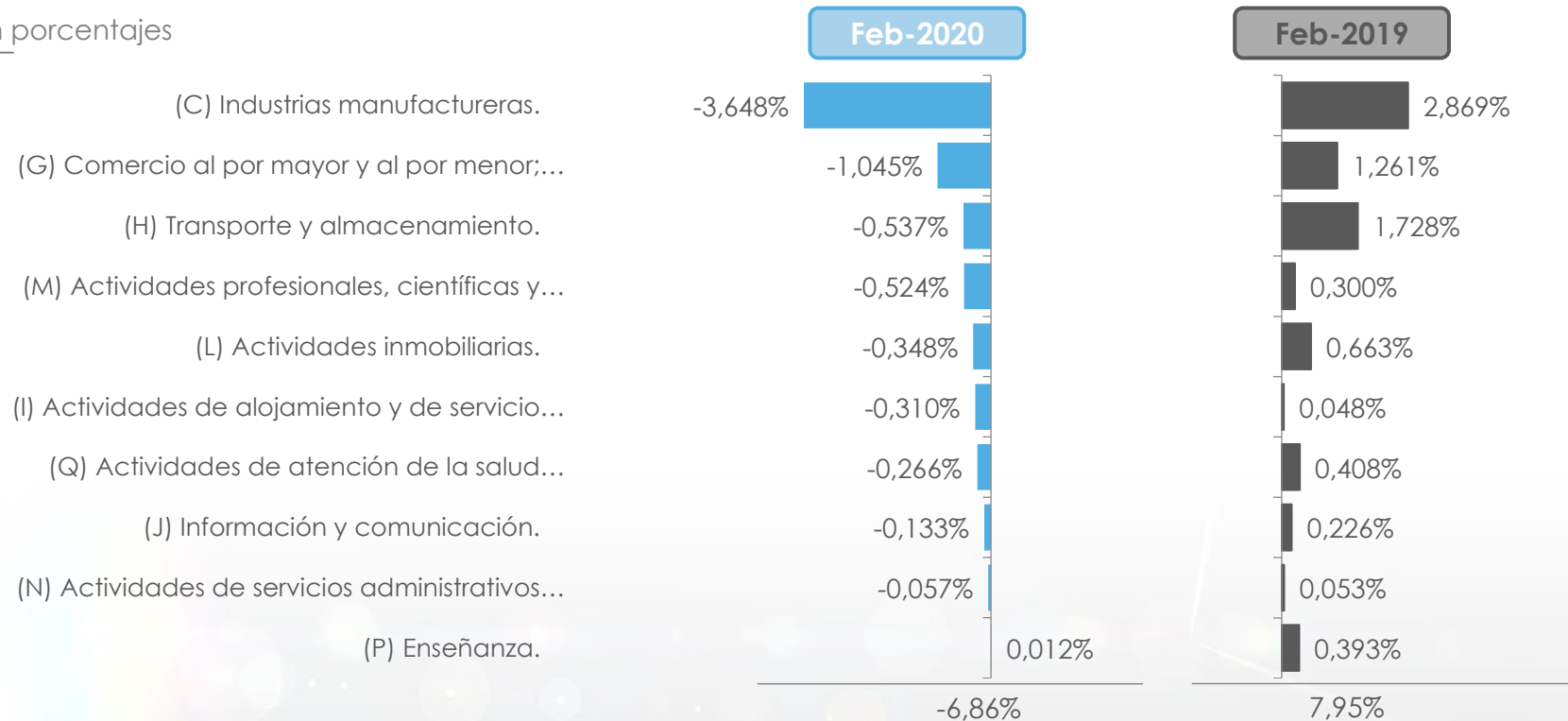
- (C) Industrias manufactureras.
- (G) Comercio al por mayor y al por menor; reparación de vehículos automotores y...
- (H) Transporte y almacenamiento.
- (P) Enseñanza.
- (Q) Actividades de atención de la salud humana y de asistencia social.
- (M) Actividades profesionales, científicas y técnicas.
- (J) Información y comunicación.
- (L) Actividades inmobiliarias.
- (N) Actividades de servicios administrativos y de apoyo.
- (I) Actividades de alojamiento y de servicio de comidas.



Nota: El IPT, IH e IR de febrero de 2020, se investigó durante el mes de marzo de 2020. Debido a la emergencia sanitaria por el COVID-19, los resultados son calculados sobre una base del 62% de empresas efectivamente levantadas; para las empresas en las que no se pudo obtener información a partir del 16 de marzo de 2020, se utilizó el proceso de imputación establecido en este tipo de indicadores, según las buenas prácticas estadísticas internacionales.

Incidencias anuales: Secciones CIU

En porcentajes



Nota: El IPT, IH e IR de febrero de 2020, se investigó durante el mes de marzo de 2020. Debido a la emergencia sanitaria por el COVID-19, los resultados son calculados sobre una base del 62% de empresas efectivamente levantadas; para las empresas en las que no se pudo obtener información a partir del 16 de marzo de 2020, se utilizó el proceso de imputación establecido en este tipo de indicadores, según las buenas prácticas estadísticas internacionales.

3. Índice de Remuneraciones (IR)

- 3.1 Resumen metodológico
- 3.2 Resultados nacionales
- 3.3 Resultados por sección



¿Qué es el IR y qué mide?

El Índice de Remuneraciones (IR) es un indicador económico perteneciente al Sistema de Indicadores de la Producción (SIPRO) que mide la evolución de las remuneraciones por hora trabajada percibidas por el personal ocupado en un determinado número de empresas de los sectores de manufactura, comercio y servicios, en el período t .

Cobertura

- Nacional.

Información

- 894 empresas en donde se levantan 3.576 datos en el mes de investigación.

Canasta de actividades

- 173 actividades a nivel de clase de la CIIU Rev. 4.0.

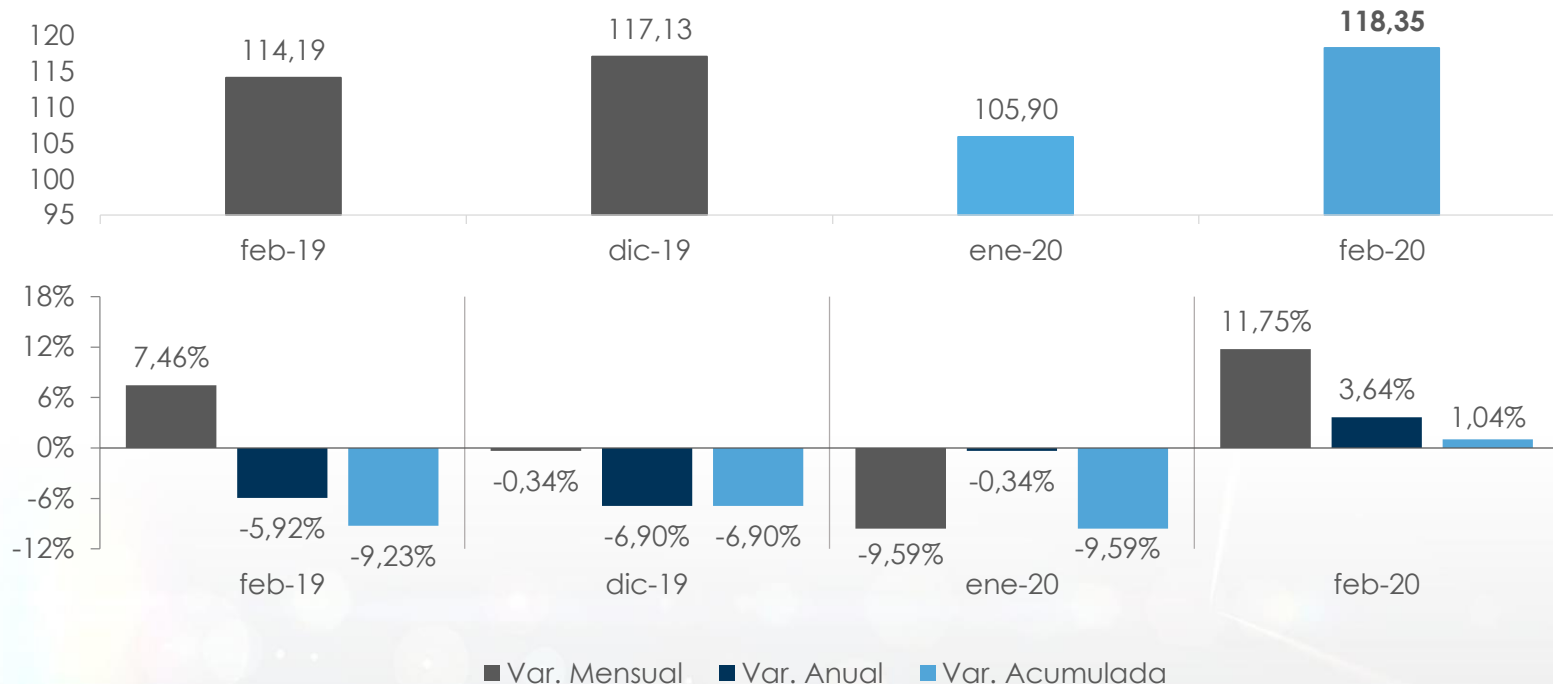
Año base

- 2015
- Serie histórica disponible a partir de enero 2016.

Nota: El IPT, IH e IR de febrero de 2020, se investigó durante el mes de marzo de 2020. Debido a la emergencia sanitaria por el COVID-19, los resultados son calculados sobre una base del 62% de empresas efectivamente levantadas; para las empresas en las que no se pudo obtener información a partir del 16 de marzo de 2020, se utilizó el proceso de imputación establecido en este tipo de indicadores, según las buenas prácticas estadísticas internacionales.

Resumen del mes

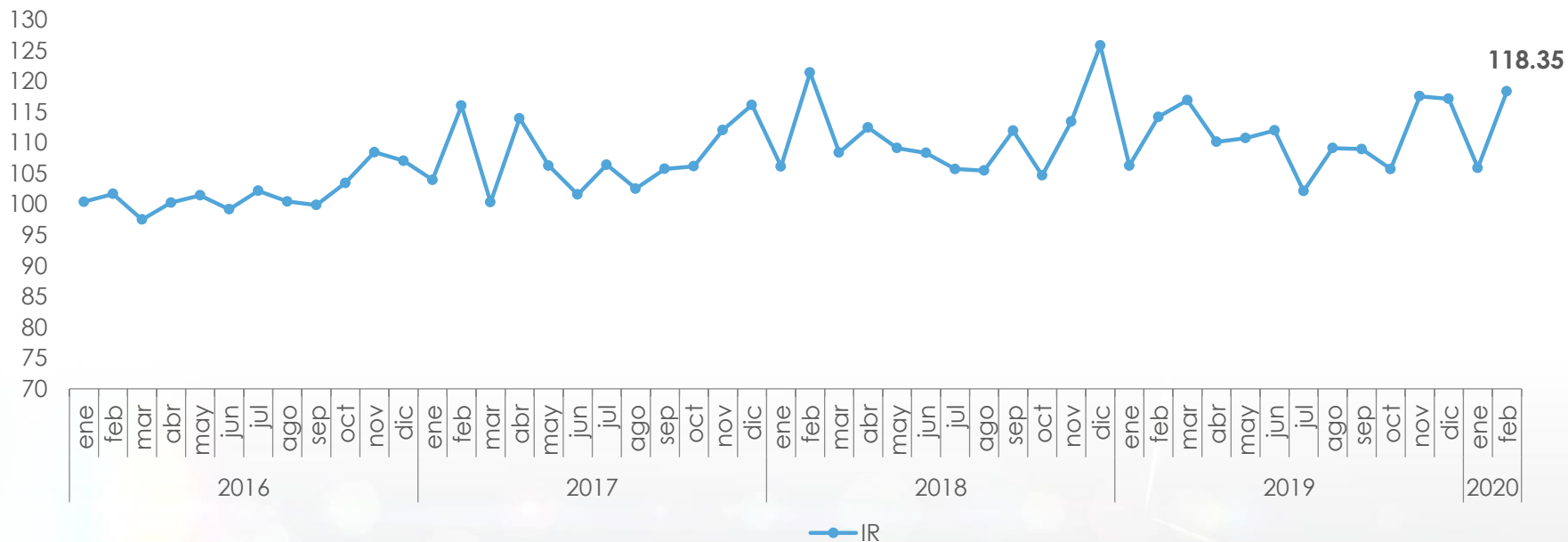
Índices y variaciones del IR



Nota: El IPT, IH e IR de febrero de 2020, se investigó durante el mes de marzo de 2020. Debido a la emergencia sanitaria por el COVID-19, los resultados son calculados sobre una base del 62% de empresas efectivamente levantadas; para las empresas en las que no se pudo obtener información a partir del 16 de marzo de 2020, se utilizó el proceso de imputación establecido en este tipo de indicadores, según las buenas prácticas estadísticas internacionales.

Evolución histórica del IR

Índice (2016 - 2020)



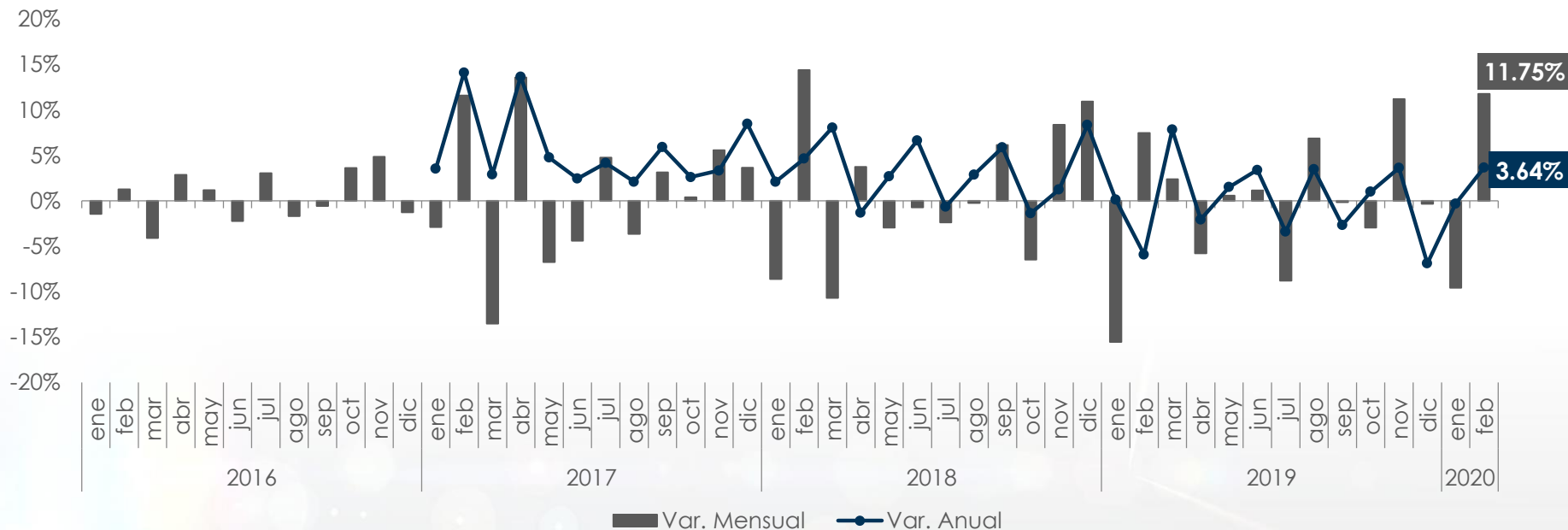
Nota: El IPT, IH e IR de febrero de 2020, se investigó durante el mes de marzo de 2020. Debido a la emergencia sanitaria por el COVID-19, los resultados son calculados sobre una base del 62% de empresas efectivamente levantadas; para las empresas en las que no se pudo obtener información a partir del 16 de marzo de 2020, se utilizó el proceso de imputación establecido en este tipo de indicadores, según las buenas prácticas estadísticas internacionales.

El INEC llevó a cabo el cambio de año base del IR durante el año 2015, periodo en el cual toma un valor igual a 100.

Para acceder a los tabulados históricos: <http://www.ecuadorencifras.gob.ec/historicos-ipt-ih-ir/>

Evolución histórica del IR

Variaciones (2016 - 2020)



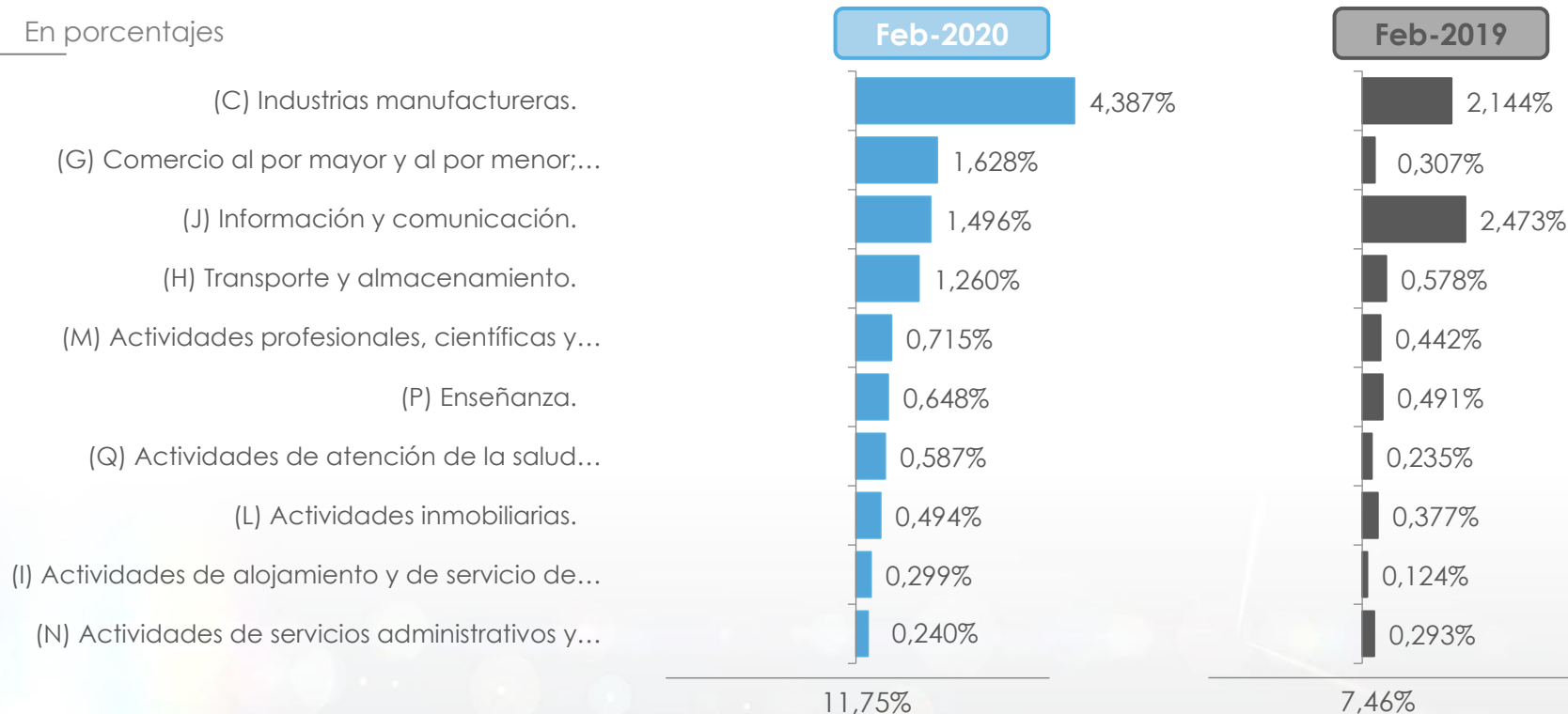
Nota: El IPT, IH e IR de febrero de 2020, se investigó durante el mes de marzo de 2020. Debido a la emergencia sanitaria por el COVID-19, los resultados son calculados sobre una base del 62% de empresas efectivamente levantadas; para las empresas en las que no se pudo obtener información a partir del 16 de marzo de 2020, se utilizó el proceso de imputación establecido en este tipo de indicadores, según las buenas prácticas estadísticas internacionales.

*La serie anual está disponible desde el año 2017 puesto que el IR con base 2015 se publica desde enero 2016.

Para acceder a los tabulados históricos: <http://www.ecuadorencifras.gob.ec/historicos-ipt-ih-ir/>

Incidencias mensuales: Secciones CIU

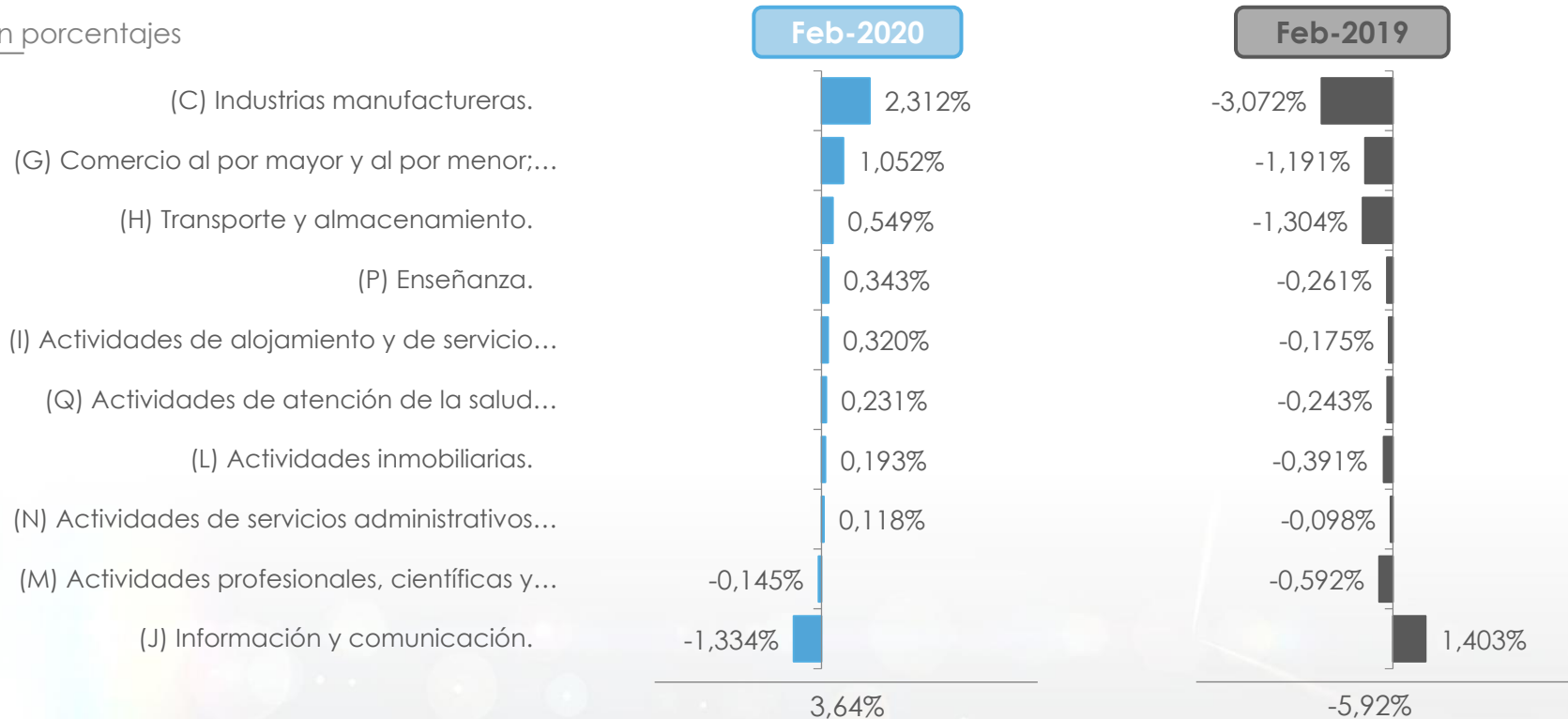
En porcentajes



Nota: El IPT, IH e IR de febrero de 2020, se investigó durante el mes de marzo de 2020. Debido a la emergencia sanitaria por el COVID-19, los resultados son calculados sobre una base del 62% de empresas efectivamente levantadas; para las empresas en las que no se pudo obtener información a partir del 16 de marzo de 2020, se utilizó el proceso de imputación establecido en este tipo de indicadores, según las buenas prácticas estadísticas internacionales.

Incidencias anuales: Secciones CIU

En porcentajes



Nota: El IPT, IH e IR de febrero de 2020, se investigó durante el mes de marzo de 2020. Debido a la emergencia sanitaria por el COVID-19, los resultados son calculados sobre una base del 62% de empresas efectivamente levantadas; para las empresas en las que no se pudo obtener información a partir del 16 de marzo de 2020, se utilizó el proceso de imputación establecido en este tipo de indicadores, según las buenas prácticas estadísticas internacionales.



INEC | SIPRO

Sistema de
Indicadores de
la Producción



@ecuadrencifras



INEC/Ecuador



Inec



INECEcuador



INEC Ecuador



t.me/equadorencifras