



Registro Estadístico de Empresas 2022

Abril, 2023



Boletín Técnico

No. 01-2023-REEM





Nombre de la operación estadística

Registro Estadístico de Empresas

Temática

Estadísticas de las empresas

Boletín técnico N° 01-2023-REEM

Dirección/Departamento

Dirección de Estadísticas Económicas (DECON)

Unidad

Gestión de Estadísticas Económicas en base a Registros Administrativos.

Elaborado por:

Jacqueline Imbaquingo

Revisado por:

Libertad Trujillo

Diana Barco

Aprobado por:

Julio Muñoz

Contacto:

inec@inec.gob.ec

(02) 2234 164 · (02) 2235 890 · (02) 2526 072





ÍNDICE DE CONTENIDOS

RESUMEN.....	5
INTRODUCCIÓN.....	5
PRINCIPALES ASPECTOS METODOLÓGICOS	6
PRINCIPALES RESULTADOS.....	8
GLOSARIO	14
BIBLIOGRAFÍA.....	18

ÍNDICE DE GRÁFICOS

GRÁFICO 1. NÚMERO DE EMPRESAS ACTIVAS PERÍODO 2012 – 2022.....	9
GRÁFICO 2. DISTRIBUCIÓN DEL NÚMERO DE EMPRESAS SEGÚN TAMAÑO.....	9
GRÁFICO 3. DISTRIBUCIÓN DEL NÚMERO DE EMPRESAS SEGÚN SECTORES ECONÓMICOS. ...	9
GRÁFICO 4. EVOLUCIÓN DE LA ESTRUCTURA DEL NÚMERO DE EMPRESAS PERIODO 2012- 2022.	10
GRÁFICO 5. VENTAS EN EL REEM, PERIODO 2009 – 2021 (MILLONES DE DÓLARES CONSTANTES DE 2007).	10
GRÁFICO 6. EVOLUCIÓN DE LA ESTRUCTURA DE VENTAS PERIODO 2012-2021.	11
GRÁFICO 7. DISTRIBUCIÓN DE PLAZAS DE EMPLEO REGISTRADO SEGÚN TAMAÑO DE EMPRESAS.	12
GRÁFICO 8. DISTRIBUCIÓN DE PLAZAS DE EMPLEO REGISTRADO SEGÚN SECTORES ECONÓMICOS.	13
GRÁFICO 9. EVOLUCIÓN DE LA DISTRIBUCIÓN DE PLAZAS DE EMPLEO REGISTRADO PERIODO 2012-2022.....	13

ÍNDICE DE TABLAS

TABLA 1. CONFORMACIÓN DEL REEM 2022 POR CONDICIÓN.....	8
TABLA 2. VARIACIÓN ANUAL DE LAS VENTAS DÓLARES CORRIENTES.	11
TABLA 3. PLAZAS DE EMPLEO REGISTRADO. PERIODO 2006–2022.....	12
TABLA 4. VARIACIÓN ANUAL DE PLAZAS DE EMPLEO REGISTRADO. PERIODO 2006 – 2022.	12





Resumen

El Instituto Nacional de Estadística y Censos (INEC) presenta en el siguiente boletín, los resultados del Registro Estadístico de Empresas (REEM) correspondiente al periodo 2022.

Para el año 2022, el REEM¹ registra un total de 863.681 empresas, alrededor de 13.807 mil empresas más que el 2021. Estas empresas registraron un total de 2'815.050 plazas de empleo registrado, cerca de 116.400 plazas más en comparación al año anterior.

Palabras clave: REEM, empresas, establecimientos, sectores y actividades económicas, plazas de empleo registrado.

Introducción

El Directorio de Empresas y Establecimientos (DIEE) es una operación estadística basada en registros administrativos que contiene información histórica de las empresas del país desde el año 2012; a partir de la publicación del año 2023 con información referente al año 2022, se denominará Registro Estadístico de Empresas (REEM).

El Registro Estadístico de Empresas (REEM) nace como una necesidad de alcanzar comparabilidad nacional e internacional en la producción de información estadística de empresas. Para estos fines, la Comunidad Andina (CAN) armonizó conceptos,

nomenclaturas y definiciones utilizadas en las estadísticas económicas de los institutos de estadística de los países miembros. A nivel nacional, el proyecto adquiere mayor relevancia, pues satisface la necesidad de contar con un marco muestral de empresas actualizado para las distintas encuestas económicas que realiza el INEC.

Esta operación estadística cubre a todas las empresas formalmente constituidas en el país, es decir, que se encuentran registradas en el Servicio de Rentas Internas (SRI), y que además hayan registrado movimientos económicos de ventas, plazas de empleo registrado, proveniente del Instituto Ecuatoriano de Seguridad Social (IESS) y/o declaración bajo el Régimen Impositivo Simplificado (RISE) en el año de referencia².

El REEM 2022 cuenta con información relacionada a unidades económicas públicas o privadas, con personalidad jurídica propia o sin ella, que se encuentran dentro del territorio nacional y que generaron alguna actividad económica dentro de un periodo de tiempo determinado.

En este boletín se presenta los principales aspectos metodológicos que fundamentan la construcción del Registro Estadístico de Empresas, seguido de los resultados más relevantes respecto a ventas históricas (2012-2021) y plazas de empleo registrado en la seguridad social de las empresas, actualizados al 2022.

¹ El total de empresas REEM 2022 comprende todas las unidades económicas que reportaron ventas o RISE en el año 2021 y/o registraron personal ocupado registrado en el IESS en el año 2022.

² La base del año 2022 es provisional construida con la información disponible de ventas y/o RISE del año 2021.





Principales aspectos metodológicos

En el Registro Estadístico de Empresas (REEM), las principales variables de investigación son: actividad económica principal (codificada de acuerdo al Clasificador de Actividades Económicas, CIIU revisión 4.0), ubicación geográfica³, ventas totales, plazas de empleo registrado, empleo registrado y remuneraciones de la empresa.

El Registro Estadístico de Empresas es una operación estadística basada en registros administrativos, cuyas principales fuentes de información corresponden al SRI y al IESS; además de las encuestas elaboradas por el INEC.

Es importante mencionar que, a partir del año 2023, el Registro Estadístico de Empresas, se publicará semestralmente, en abril y octubre, las bases de datos se publican de forma provisional⁴, semi-definitiva⁵ y definitiva⁶, con el fin de mejorar la oportunidad de estadísticas empresariales.

La onceava versión del Registro Estadístico de Empresas corresponde a la base de datos provisional con año de

referencia 2022, tomando en cuenta que el total de empresas del universo del REEM comprende a todas las unidades económicas que reportaron ventas⁷ o RISE en el año 2021 y/o registraron personal ocupado en el IESS en el año 2022.

Adicionalmente, para su construcción fue necesario tomar información del Ministerio de Educación y de la Economía Popular y Solidaria del año 2021.

Mayor información en el tema se encuentra disponible en los documentos metodológicos en el siguiente enlace: <http://www.ecuadorencifras.gob.ec/directoriodeempresas/>

³ La ubicación geográfica en la mayoría de las empresas corresponde a la declarada como domicilio tributario en el Servicio de Rentas Internas.

⁴ Corresponde al año 2022, contiene información de las empresas y personal afiliado registrado en el IESS y de sus variables derivadas, sin información de ventas. Utiliza la información de ventas del año 2021 para cobertura y cálculo de tamaño, origen y estratificación.

⁵ Corresponde al año 2021, dispone información de todas las variables pero aún puede ser modificada y actualizada. El año 2021 aún no se considera definitivo puesto que se están realizando acercamientos con el SRI para completar la información de ventas en este período y así mantener la

cobertura y comparabilidad histórica del REEM, por ello, los principales resultados muestran información actualizada del período 2021, cuya principal fuente de actualización es la Encuesta Estructural Empresarial (ENESEM).

⁶ Corresponde a los períodos 2006 – 2011 y 2012 – 2020, disponen información completa y final de todas sus variables.

⁷ El 18 de marzo de 2022 culminó el convenio de intercambio de información entre el INEC y el SRI, razón por la cual, no fue posible la transferencia de información de ventas de los formularios 101 y 102 que mantiene el SRI. Por lo tanto, en el año 2021 al no obtener la información completa de los formularios del SRI se utilizó fuentes adicionales para la captación de ventas totales.





Notas para el lector

Al tratarse de un producto estadístico basado en registros administrativos provenientes de las declaraciones tributarias anuales de las empresas, la información posee un año de rezago.

La definición del diseño del REEM se realiza en función de las propuestas de mejoras establecidas en la etapa de evaluación del período anterior; por esta razón, en cada publicación la información y las series históricas se actualizan en función del tipo de base de datos a publicar (provisional, semi definitiva o definitiva).

La variable plaza de empleo registrado equivalente sustituye al personal afiliado que se publicó hasta el año 2018. Esta variable nos permite ser comparable con otras operaciones estadísticas.

El REEM nace como producto estadístico en el año 2012, sin embargo, se cuenta con información de ventas a partir del año 2009 y de plazas de empleo registrado desde el año 2006.

Cabe mencionar que, el Registro Estadístico de Empresas en el año 2021 presenta subcobertura en el número de empresas y ventas totales, debido a la falta de información de ventas de los formularios 101 y 102 procedentes del SRI, que se originó por la culminación del convenio entre el Instituto Nacional de Estadística y Censos y el Servicio de Rentas Internas.

Dicho suceso implicó el uso de fuentes complementarias para la actualización de ventas totales, la principal fuente de recuperación del valor de ventas totales fue la Superintendencia de Compañías⁸, entre otras.

A partir de la publicación del año 2023 con año de referencia 2022, e Directorio de Empresas y Establecimientos (DIEE), cambia su denominación a Registro Estadístico de Empresas (REEM).

Finalmente, a partir del año 2023 se calendarizan dos publicaciones semestrales del REEM (abril y octubre). La información se publica de forma provisional, semi – definitiva y definitiva, teniendo en cuenta que la base **provisional** corresponde a la información que no contiene ventas del año de referencia pero si mantiene información histórica, se publica en el primer semestre (abril), con un año de rezago, la base **semi – definitiva** corresponde a la información que se publica en el segundo semestre (octubre) con un año de rezago, es necesario considerar que la base del año 2021 se mantiene como semi – definitiva debido a la subcobertura del número de empresas y ventas totales, por último la base **definitiva** corresponde a la información histórica, la cual una vez que es validada y verificada se publica en los dos semestres (abril y octubre) con dos años de rezago respecto al año de publicación.

⁸ La fuente Superintendencia de Compañías toma información de las declaraciones que realizan en el SRI los contribuyentes.





Principales resultados

1. Conformación del Registro de Empresas

En el año 2022, se cuenta con un total de 863.681 empresas activas⁹, es decir, unidades económicas que registraron alguna de las siguientes condiciones: 1) registraron ventas¹⁰; 2) plazas de empleo registrado en el Instituto Ecuatoriano de Seguridad Social (IESS); o, 3) pagaron impuestos bajo el Régimen Impositivo Simplificado (RISE).

En función de lo descrito, el REEM queda conformado por los siguientes grupos:

Tabla 1. Conformación del REEM 2022 por condición.

Grupo	Nro.	%
a. Empresas que registran solo plazas de empleo registrado 2022	461.810	53,47%
b. Empresas RISE 2021	335.712	38,87%
c. Ventas 2021 y plazas de empleo registrado 2022 actividades productivas	48.052	5,56%
d. Empresas que registran solo ventas 2021	15.814	1,83%
e. Ventas 2021 y plazas de empleo registrado 2022 en actividades no productivas	2.293	0,27%
Total	863.681	100,00%

Fuente: REEM 2022.

El grupo (a) abarca únicamente **aquellas empresas con plazas de empleo registrado 2022**; generalmente son microempresas y pequeñas empresas

cuyos ingresos no superan la base imponible y por tanto no están obligadas a declarar el Impuesto a la Renta en el SRI. Las empresas del grupo (b) son aquellas que declararon impuestos bajo el **RISE 2021**; no declaran ventas 2021 ni registran plazas de empleo 2022. El grupo (c) corresponde a las empresas que reportaron información de **ventas 2021 y plazas de empleo registrado 2022** y que son parte de las **actividades productivas** (se excluye a empresas de las secciones O, P y Q de la CIIU¹¹). En el grupo (d) están las empresas que presentan solo información de **ventas 2021**, son microempresas y pequeñas empresas unipersonales o familiares cuyo flujo de ingresos es irregular, como en los sectores de la construcción, comercio minorista e inmobiliarias, que por su naturaleza no necesariamente registran plazas de empleo. Finalmente, el grupo (e) cuenta con información de **ventas 2021 y plazas de empleo registrado 2022** dentro de las **actividades no productivas** (secciones O, P y Q de la CIIU).

2. Evolución y estructura del REEM por tamaño de empresas y sectores económicos

En el año 2022, el REEM provisional registra un total de 863.681 empresas activas, 13.807 más que en 2021, es decir, una variación equivalente al 1,6%. Este escenario sigue la tendencia creciente del 2021, en donde se experimentó un incremento de empresas en aproximadamente 0,4%.

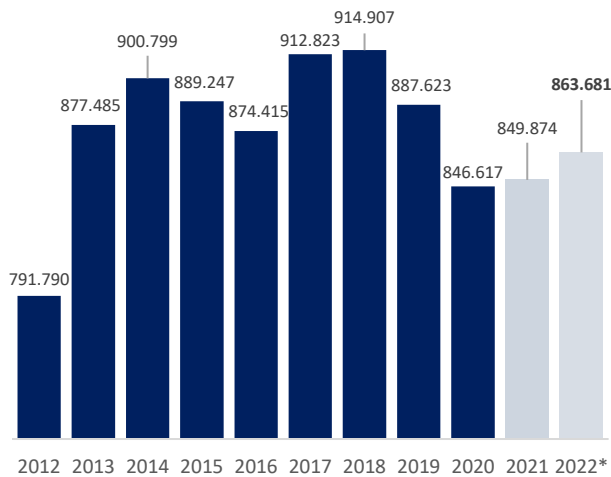
⁹ En la base provisional se considera a una empresa activa si registro ventas y/o RISE en el periodo anterior (2021), y/o personal afiliado en el periodo de referencia (2022) y tienen una actividad válida.

¹⁰ Existe una subcobertura en el número de empresas y ventas debido a que no se dispone información completa de los formularios 101 y 102 del SRI.

¹¹ Clasificación Industrial Internacional Uniforme, Revisión 4.0



Gráfico 1. Número de empresas activas¹² período 2012 – 2022.

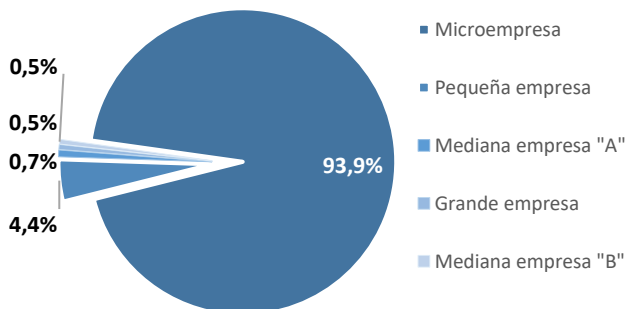


Fuente: REEM 2022.

Nota: (*) La base del 2022 es provisional.

La clasificación de las empresas según su tamaño, muestra que en 2022 la microempresa es el segmento con mayor participación, representando el 93,9%. Por su parte, el número de empresas grandes representa apenas el 0,5%; sin embargo, concentra la mayor proporción de ventas 2021 y plazas de empleo registrado 2022.

Gráfico 2. Distribución del número de empresas según tamaño.

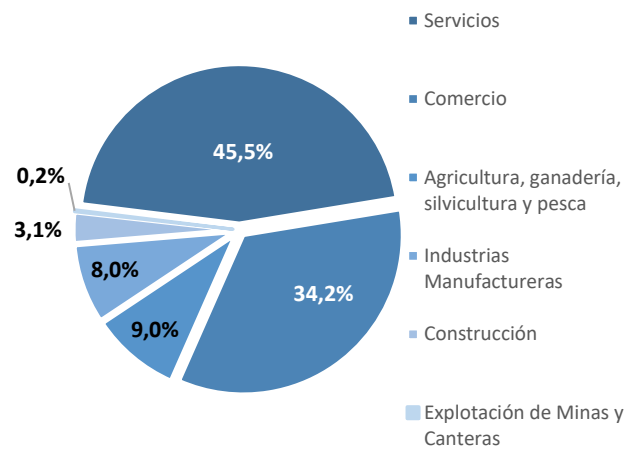


Fuente: REEM 2022.

Nota: La base del 2022 es provisional.

En cuanto a la clasificación del REEM según sectores económicos se observa que, para el año 2022 provisional las empresas se concentran en el sector servicios y comercio, con el 45,5% y 34,2%, respectivamente. Por el contrario, el sector con menor participación corresponde a la explotación de minas y canteras con 0,2%.

Gráfico 3. Distribución del número de empresas según sectores económicos.



Fuente: REEM 2022.

Nota: La base del 2022 es provisional.

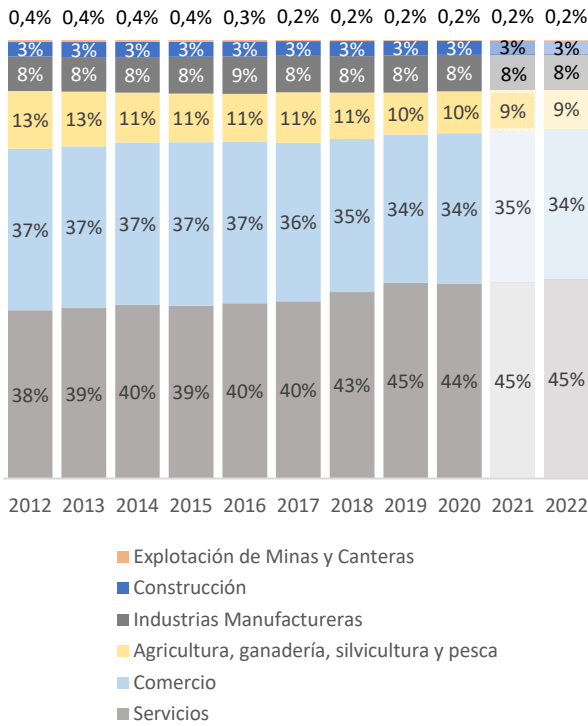
Al analizar la estructura del número de empresas entre los distintos sectores económicos en el periodo 2012 a 2022, el sector servicios sobresale con el mayor número de empresas, con una participación promedio del 41,7% a lo largo del periodo, y ha pasado de representar el 38,4% en 2012 al 45,5% en 2022. Le sigue de cerca el sector comercio, que muestra un decrecimiento en su participación de 2,7 puntos porcentuales, debido a que pasó del 36,9% en 2012 al 34,2% en 2022.

¹² Existe una subcobertura en el número de empresas y ventas debido a que no se dispone información completa de los formularios 101 y 102 del SRI, en el año 2021.





Gráfico 4. Evolución de la estructura del número de empresas periodo 2012-2022.

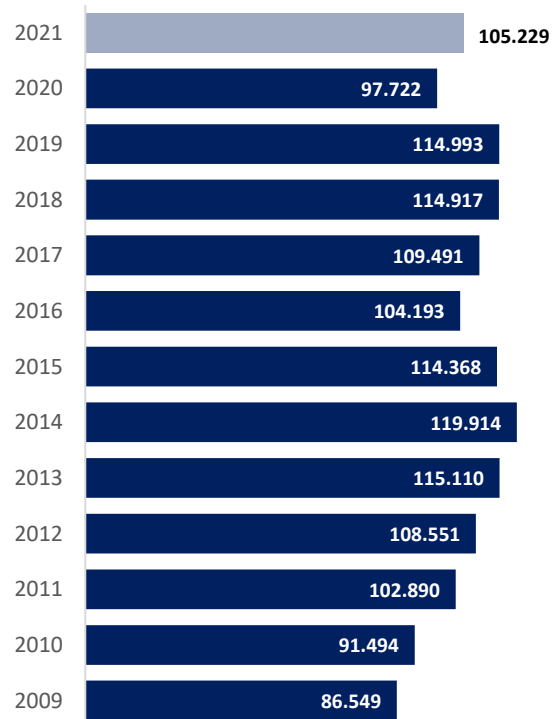


Fuente: REEM 2022.
Nota: La base del 2022 es provisional.

de empresas y ventas. A continuación, se detallan sus principales tabulados.

Las ventas de las empresas del REEM en 2021¹⁴ incrementaron a 105.229 millones de dólares a precios constantes de 2007, la tasa de crecimiento se sitúa en 7,7% en relación a su valor del 2020 que fue 97.722 millones de dólares a precios constantes de 2007.

Gráfico 5. Ventas en el REEM, periodo 2009 – 2021 (millones de dólares constantes de 2007).



Fuente: REEM 2022.
Nota: En el año 2022 no se dispone información de ventas, la información del 2021 corresponde a la base semi definitiva.

Considerando la información histórica disponible, se observa que el incremento anual más importante en ventas se dio en 2011, con un 18,8%, mientras que en el 2020 se registró la mayor caída, equivalente al -15,4%, con una recuperación del 10,5% en el 2021.

3. Evolución y estructura de ventas

En el primer semestre del 2023, se publica la base provisional con año de referencia 2022, cabe mencionar que a pesar de que no se cuenta con las ventas de este año, se dispone información histórica de dicha variable (2012 – 2021). Cabe recalcar que la base del periodo 2012 - 2020, se considera como definitiva dispone información completa y no puede ser modificada, mientras que la base semi-definitiva corresponde al año 2021¹³, dispone información de todas las variables pero aún está sujeta a modificaciones, puesto que mantiene subcobertura de número

¹³ La principal fuente de actualización de la variable ventas en el año 2021, es la Encuesta Estructural Empresarial (ENESEM).

¹⁴ Existe una subcobertura en el número de empresas y ventas debido a que no se dispone información completa de los formularios 101 y 102 del SRI, en el año 2021.



Tabla 2. Variación anual de las ventas dólares corrientes. Periodo 2009 – 2021.

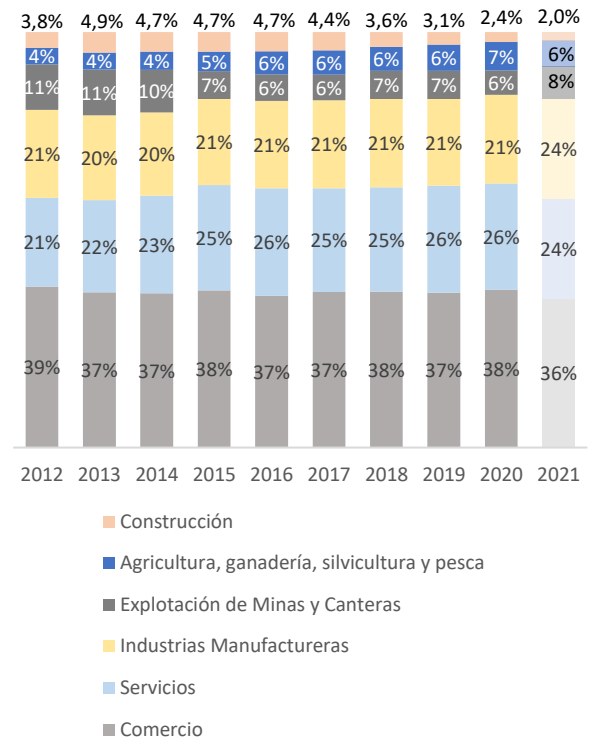
Año	Variación de ventas
2009	-
2010	13,6%
2011	18,8%
2012	10,8%
2013	9,3%
2014	7,3%
2015	-7,0%
2016	-7,2%
2017	7,1%
2018	6,9%
2019	0,6%
2020	-15,4%
2021	10,5%

Fuente: REEM 2022.

Nota: En el año 2022 no se dispone información de ventas, la información del 2021 corresponde a la base semi definitiva.

Al analizar la estructura de ventas entre los distintos sectores económicos desde el 2012 al 2021, se observa estabilidad a lo largo del tiempo. En este aspecto, se destaca el comercio como el principal sector generador de ventas, con una participación media del 37,4% a lo largo del periodo. Le sigue el sector de servicios, que además se muestra como uno de los más dinámicos, al pasar de una participación del 21,4% en 2012, al 24,0% en el 2021.

Gráfico 6. Evolución de la estructura de ventas periodo 2012-2021.



Fuente: REEM 2022.

Nota: En el año 2022 no se dispone información de ventas, la información del 2021 corresponde a la base semi definitiva.

4. Evolución y distribución de plazas de empleo registrado

Los resultados de este apartado caracterizan la dinámica y estructura de las afiliaciones a la seguridad social registradas en el REEM. La tabla 3 muestra cómo evolucionó las plazas de empleo registrado por las empresas en el periodo 2006 a 2022 y la estructura de participación entre hombres y mujeres.

Las empresas del REEM registraron un total de 2.815.050 plazas de empleo registrado, 116.401 plazas de empleo registrado más en comparación al año 2021. La participación de las mujeres en las plazas de empleo registrado, se incrementó ligeramente durante el





periodo 2006-2022; alcanzando en 2022 una participación de 40,4%.

Tabla 3. Plazas de empleo registrado. Periodo 2006–2022.

Año	Nro. Plazas	Participación	
		Hombres	Mujeres
2006	1.311.275	62,3%	37,7%
2007	1.415.907	62,1%	37,9%
2008	1.574.860	62,2%	37,8%
2009	1.755.380	62,3%	37,7%
2010	1.954.581	62,1%	37,9%
2011	2.280.493	62,4%	37,6%
2012	2.511.331	62,9%	37,1%
2013	2.734.777	62,6%	37,4%
2014	2.896.640	62,0%	38,0%
2015	2.972.662	61,3%	38,7%
2016	2.820.364	60,7%	39,3%
2017	2.819.608	60,5%	39,5%
2018	2.895.675	60,1%	39,9%
2019	2.914.552	59,7%	40,3%
2020	2.714.771	59,6%	40,4%
2021	2.698.650	59,7%	40,3%
2022	2.815.050	59,6%	40,4%

Fuente: REEM 2022.

Nota: El REEM considera todas las afiliaciones que se encuentran dentro de las actividades económicas destinadas a las empresas, no incluye afiliación doméstica ni afiliación del seguro social campesino. Adicional, para el cálculo se toma la variable plazas de empleo equivalente.

Al observar la dinámica de plazas de empleo registrado, se evidencia un incremento sostenido durante el periodo 2006 a 2015, hasta alcanzar los 2'972.662 plazas. Sin embargo, en el año 2016 las plazas de empleo registrado decrecieron en 152.298, lo cual representa una reducción del 5,1% en relación al 2015. Siendo el año 2020 el que representa la mayor caída con el -6,9% en relación al 2019. En el año 2022 se refleja un crecimiento de 4,3% con respecto al 2021, lo cual corresponde a 116.401 nuevas plazas de empleo registrado.

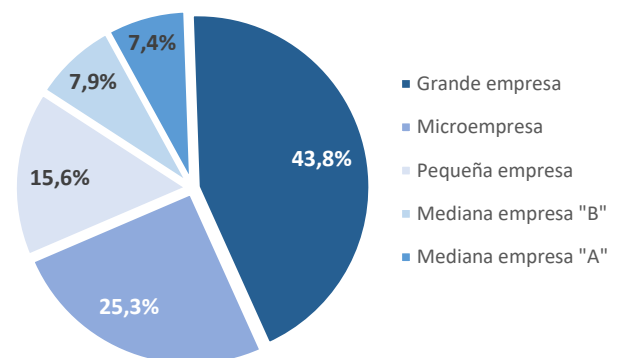
Tabla 4. Variación anual de plazas de empleo registrado. Periodo 2006 – 2022.

Año	Variación en plazas de empleo	Variación porcentual
2006	-	-
2007	104.632	8,0%
2008	158.952	11,2%
2009	180.520	11,5%
2010	199.201	11,3%
2011	325.913	16,7%
2012	230.837	10,1%
2013	223.447	8,9%
2014	161.863	5,9%
2015	76.022	2,6%
2016	-152.298	-5,1%
2017	-757	0,0%
2018	76.068	2,7%
2019	18.876	0,7%
2020	-199.780	-6,9%
2021	-16.121	-0,6%
2022	116.401	4,3%

Fuente: REEM 2022.

Por otro lado, al analizar la distribución de las plazas de empleo registrado según el tamaño de empresas, se observa que la grande empresa concentra la mayor proporción, con el 43,8% a nivel nacional, mientras que las medianas empresas (A y B) registran el 15,3%.

Gráfico 7. Distribución de plazas de empleo registrado según tamaño de empresas.



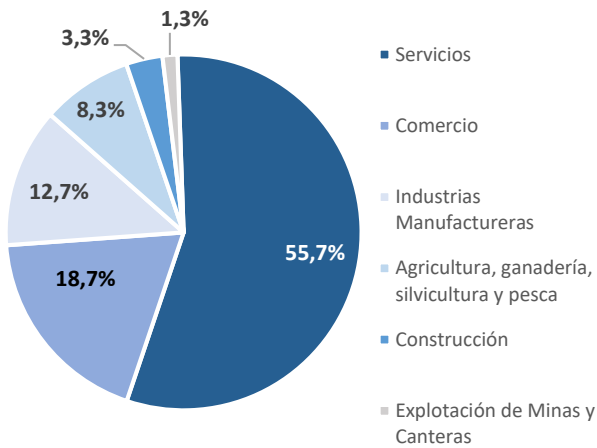
Fuente: REEM 2022.





Según los resultados del REEM 2022, el sector servicios concentra el mayor número de plazas de empleo registrado, con una participación del 55,7%; seguido del sector comercio y manufactura, con el 18,7% y 12,7%, respectivamente. Por el contrario, la menor proporción de plazas de empleo registrado, se encuentra en actividades relacionadas a la explotación de minas y canteras, con el 1,3%.

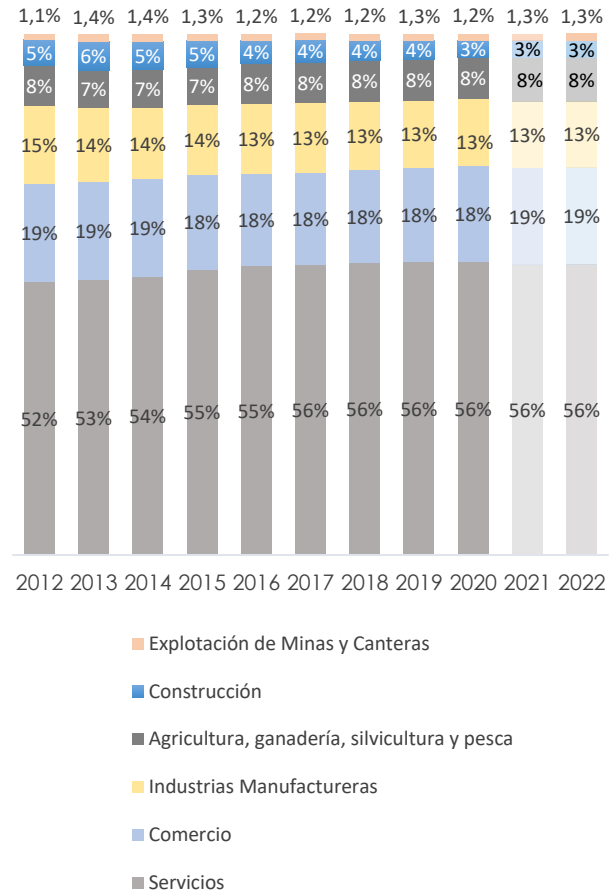
Gráfico 8. Distribución de plazas de empleo registrado según sectores económicos.



Fuente: REEM 2022.

Al analizar la estructura de la distribución de las plazas de empleo registrado entre los distintos sectores económicos en el periodo 2012-2022; el sector servicios presenta un incremento de 3,3 puntos porcentuales, pasando del 52,4% (2012) al 55,7% (2022). Los siguientes sectores más relevantes son el comercio y la manufactura, con una participación media del 18,3% y 13,4%, respectivamente.

Gráfico 9. Evolución de la distribución de plazas de empleo registrado periodo 2012-2022.



Fuente: REEM 2022.





Glosario

A

Actividad económica: Es el proceso que combina recursos tales como equipo, mano de obra, técnicas de fabricación e insumos, para la producción de bienes y servicios, que permite satisfacer las necesidades. Las actividades económicas pueden describirse y clasificarse de acuerdo a sus características tales como:

- a) Tipo de bienes o servicios producidos.
- b) Tipo de insumos utilizado o consumidos.

Acto Jurídico: Tiene que ver con cambios en los estatutos de una sociedad, según el reglamento de la Superintendencia de Compañías existen 11, pero los utilizados en el Registro Estadístico de Empresas son:

a) Fusión: Cuando dos o más compañías se unen para formar una nueva que les sucede en sus derechos y obligaciones o cuando una o más compañías son absorbidas por otra que continúa subsistiendo.

b) Escisión: La división de la compañía, en una o más sociedades. La compañía que acuerde la escisión mantendrá su naturaleza. Sin embargo, las compañías que se creen por efecto de la escisión, podrán ser de especie distinta de la original.

c) Transformación: De compañía anónima a compañía de economía mixta, a compañía en nombre colectivo, a comandita simple o

compañía de responsabilidad limitada. Y viceversa. De economía mixta a empresas públicas.

C

Clasificación Industrial Internacional Uniforme, Revisión 4 (CIIU 4.0):

Constituye una estructura de clasificación coherente y consistente de todas las actividades económicas basada en un conjunto de conceptos, definiciones, principios y normas de clasificación. Proporciona un marco general en que los datos económicos pueden reunirse y divulgarse en un formato diseñado para fines de análisis económico, adopción de decisiones y elaboración de políticas. En la CIIU se desagrega la economía a los niveles más detallados de industrias y grupos de industrias, así como a los niveles más agregados de divisiones y secciones.

El registro de empresas presenta información de la actividad económica principal, conforme a los siguientes niveles de desagregación de la CIIU 4:

- Sección (1 dígito)
- División (2 dígitos)
- Clase (4 dígitos)
- Actividad económica (6 dígitos)

Clase de contribuyente: Corresponde a una clasificación que mantiene el Servicio de Rentas Internas para estratificar a sus contribuyentes:

1. Especiales: es todo aquel contribuyente (persona natural o sociedad), calificado formalmente como tal por la Administración Tributaria; que, en mérito a su importancia económica definida en parámetros especiales, coadyuva a la recaudación efectiva de los tributos, sujetándolo





a normas especiales con relación al cumplimiento de sus deberes formales y pago de los tributos.

2. RISE (Régimen Impositivo Simplificado): es un nuevo régimen de incorporación voluntaria, reemplaza el pago del IVA y del Impuesto a la Renta a través de cuotas mensuales y tiene por objeto mejorar la cultura tributaria en el país, principalmente en microempresas.
3. Otros: Son el resto de contribuyentes que no constan como Especiales o RISE.
4. RIMPE (Régimen Simplificado para Emprendedores y Negocios Populares): es un nuevo régimen obligatorio creado a partir del 2022, el cual reemplaza al Régimen Impositivo para Microempresas (RIMIC) y al Régimen Impositivo Simplificado (RISE), incluye a negocios populares (0 – \$20.000) y emprendedores (\$20.000 - \$300.000)

D

Demografía: Permite conocer rasgos agregados de la población de empresas como son el stock, nacimiento y cierre de empresas. A partir de las fechas de inicio, cierre y reinicio de actividades que declaran las empresas, pueden construirse estos indicadores:

- **Fecha de inicio de actividades (empresas).**- Refiere a la fecha de constitución o creación para el caso de sociedades (documento de constitución), o bien, la fecha que la persona natural se inscribe en el SRI.

- **Fecha de cese de actividades (empresas).**- Se refiere a la fecha de cambio de estado de una sociedad al momento que se acerca a cancelar su registro. La fecha de cancelación aplica de igual manera en el cambio de estado de una persona natural como 'pasivo' (fallecido).
- **Fecha de inscripción en el RUC (empresas).**- Se refiere a la fecha de inscripción en el catastro del SRI y la obtención de su Registro Único de Contribuyente (RUC). Es el momento en que se acerca al SRI a realizar la gestión de inscripción.
- **Fecha de reinicio de actividades (empresas).**- Se refiere a la fecha o momento en el que la unidad estadística se acerca a reiniciar actividades o activar su RUC nuevamente luego de haber suspendido en algún momento atrás.
- **Fecha de apertura (establecimientos).**- Se refiere a la fecha en la que una empresa natural o jurídica registra su apertura.
- **Fecha de cierre (establecimientos).**- Se refiere a la fecha de cierre de cualquier establecimiento.

E

Empresa: es un agente económico (persona natural o sociedad) con autonomía para adoptar decisiones financieras y de inversión y con autoridad y responsabilidad para asignar recursos a la producción de bienes y servicios y que puede realizar una o varias actividades productivas.





Empresas activas: Para la base provisional se considera a una empresa como activa, si registraron ventas o son RISE en el periodo anterior, o personal ocupado afiliado en el periodo de referencia y tienen una actividad económica válida.

En la publicación de la base definitiva y semi definitiva se considera como activas a las empresas u organizaciones que en el periodo de referencia han tenido ventas, o personal ocupado afiliado o son RISE y tienen una actividad económica válida.

ENESEM: Encuesta Estructural Empresarial, genera información estadística sobre la estructura y evolución de las actividades económicas categorizadas según secciones de la Clasificación Industrial Internacional Uniforme (CIIU) para las empresas grandes y medianas del Ecuador, calcula agregados económicos como la producción, consumo intermedio, valor agregado; entre otras. Así también, presenta información sobre materias primas y productos elaborados, mercaderías y servicios vendidos, uso de tecnologías y comunicación (TIC) en las empresas e información de establecimientos.

Establecimiento: se define como una empresa o parte de una empresa ubicada en un único emplazamiento y en la que se realiza una o más actividad.

F
Forma institucional: es una subclasificación de la unidad legal de las empresas e instituciones, que permite identificar a las empresas dentro de una tipología más cercana al tipo institucional del Sistema de Cuentas Nacionales, de acuerdo a sus

características jurídicas. Las categorías institucionales son:

- Régimen simplificado RISE
- Empresa de persona natural no obligada a llevar contabilidad (empresas de hogares).
- Empresa de persona natural obligada a llevar contabilidad (cuasi sociedades)
- Empresa constituida en sociedad con fines de lucro (sociedades)
- Organización constituida en sociedad sin fines de lucro (instituciones sin fines de lucro).
- Empresa Pública (sociedades)
- Institución Pública (administración pública)
- Organización de la economía popular y solidaria.

G

Grupo económico: De acuerdo con el artículo 5 del Reglamento para la aplicación de la Ley de Régimen Tributario Interno, para fines tributarios, se define como grupo económico, al conjunto de partes, conformado por personas naturales y sociedades, tanto nacionales como extranjeras, donde una o varias de ellas posean directa o indirectamente 40% o más de la participación accionaria en otras sociedades.

P

Personal afiliado: Todas las personas que perciben ingresos por la ejecución de una obra o la prestación de un servicio físico e intelectual con relación laboral o sin ella, son sujetos obligados a solicitar la protección del seguro general obligatorio, en calidad de afiliados.





Plazas de empleo registrado equivalente: Es el número de actividades para producir bienes o prestar servicios a cambio de una remuneración o beneficios, registradas en el Instituto Ecuatoriano de Seguridad Social (IESS), que realizan las personas en edad de trabajar, se obtiene realizando la sumatoria de plazas de empleo reportado y luego dividido para doce meses.

R

Registro administrativo: Serie de datos sobre un tipo de sujeto, acción, hecho o evento, obtenidos mediante un proceso de captación, con base en un formato específico ya sea impreso o en medios computacionales, y que realiza una institución pública, bajo un marco de funciones y facultades formalmente establecidas en instrumentos jurídicos, reglamentarios o programáticos.

RUC (Registro Único de Contribuyentes): El RUC corresponde a un número de identificación para todas las personas naturales y sociedades que realicen alguna actividad económica en el Ecuador, en forma permanente u ocasional o que sean titulares de bienes o derechos por los cuales deban pagar impuestos.

V

Ventas totales: Son todos los ingresos de las empresas, proveniente de las transacciones comerciales de bienes o servicios durante un año.





Bibliografía

CAN. (2010). Manual sobre Directorio de Empresas con Fines Estadísticos en la Comunidad Andina. Lima: SGCAN

Instituto Nacional de Estadística y Censos (INEC). Metodología del Registro Estadístico de Empresas. Disponible en: <http://www.ecuadorencifras.gob.ec/directoriodeempresas/>

Wallgren, A. y. (2012). Estadísticas basadas en registros administrativos. México: INEGI

Mejoramos continuamente con el afán de satisfacer sus necesidades, por esta razón hemos realizado cambios en las presentaciones.

Agradecemos enviar sus comentarios y sugerencias al siguiente correo electrónico: inec@inec.gob.ec

La base, los cálculos y la metodología de esta operación estadística están disponibles en la misma fuente.

Mayor información disponible en <http://www.ecuadorencifras.gob.ec>

Ecuador cuenta con el INEC.

Roberto Castillo
DIRECTOR EJECUTIVO





Buenas cifras,
mejores vidas



@ecuadorencifras



@ecuadorencifras



@InecEcuador



t.me/equadorencifras



INEC/Ecuador



INECEcuador



INEC Ecuador