



República  
del Ecuador

# Tecnologías de la información y comunicación

Julio, 2024

[www.ecuadorencifras.gob.ec](http://www.ecuadorencifras.gob.ec)

[www.ecuadorencifras.gob.ec](http://www.ecuadorencifras.gob.ec)



Buenas cifras,  
mejores vidas

**01**

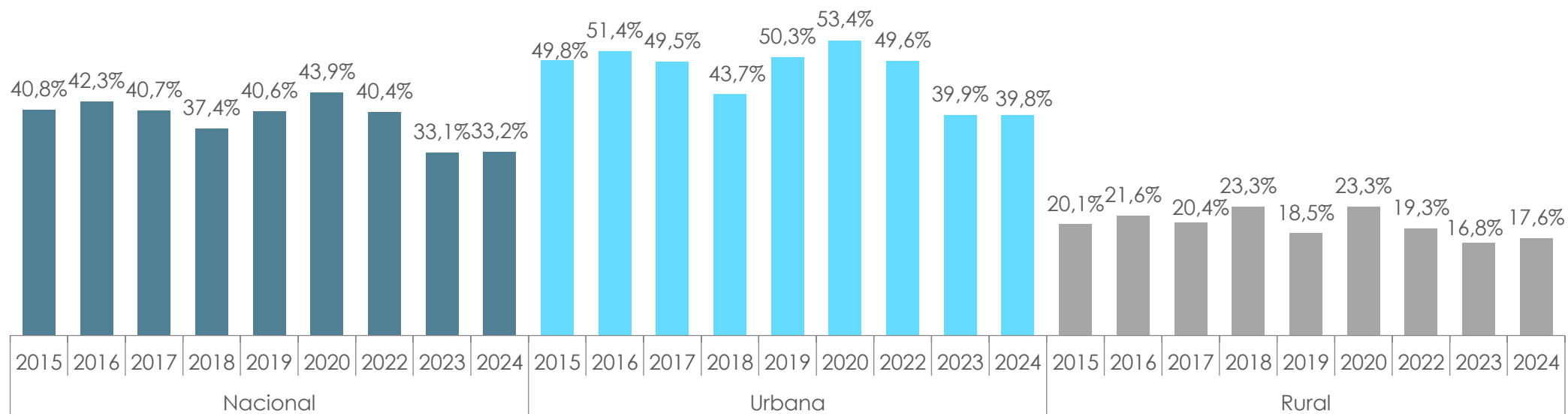
# Equipamiento tecnológico del hogar

Computadora de escritorio, Tablet, o laptop

[www.ecuadorencifras.gob.ec](http://www.ecuadorencifras.gob.ec)

# Equipamiento tecnológico del hogar

## Nacional y Área(Urbana/Rural)



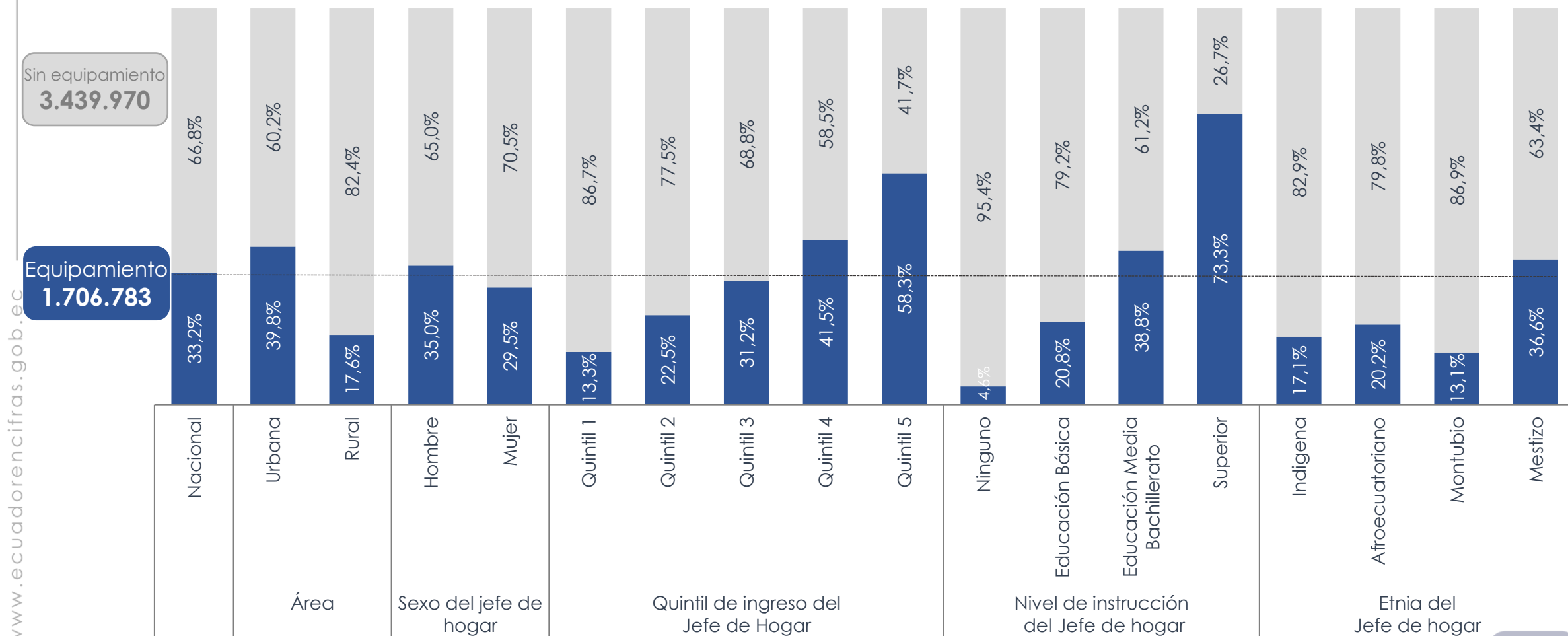
La información corresponde a cuyos hogares disponen de computadora de escritorio, laptop o Tablet.

Desde 2014 a 2017 ; y, 2022-2024 corresponde a ENEMDU

Desde 2018 a 2020 corresponde a MULTIPROPOSITO

# Equipamiento tecnológico del hogar

Total de Hogares (5.146.753 )



www.ecuadorencifras.gob.ec

La información corresponde a cuyos hogares disponen de computadora de escritorio, laptop o Tablet.

Fuente: Instituto Nacional de Estadística y Censos - ENEMDU - Julio 2024

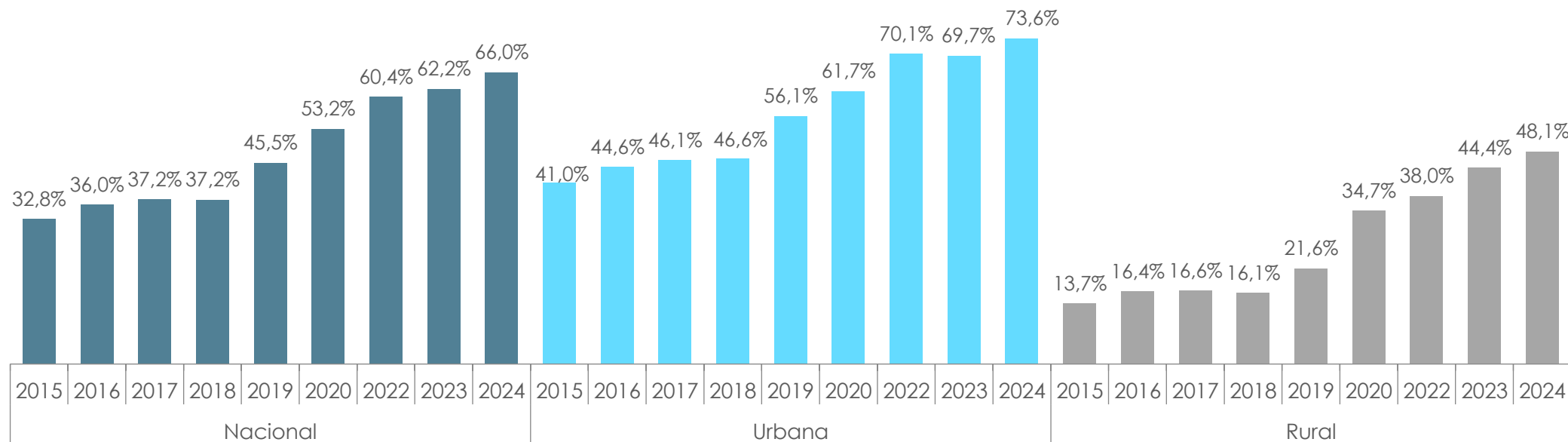
# 02 Acceso a internet

Total de hogares

[www.ecuadorencifras.gob.ec](http://www.ecuadorencifras.gob.ec)

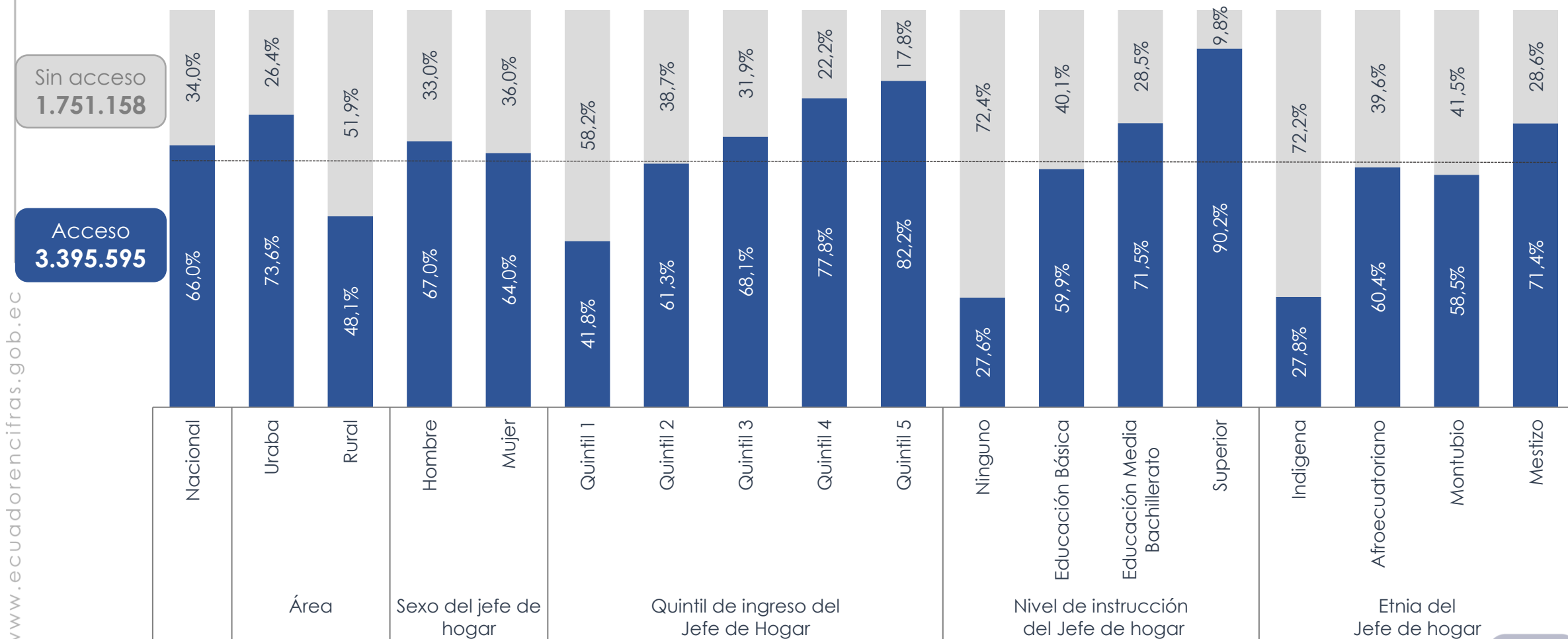
# Hogares con acceso a internet

Nacional y Área(Urbana/Rural)



# Brechas de Acceso a Internet

Total de Hogares (5.146.753 )



Sin acceso  
**1.751.158**

Acceso  
**3.395.595**

# 03

## Uso de internet

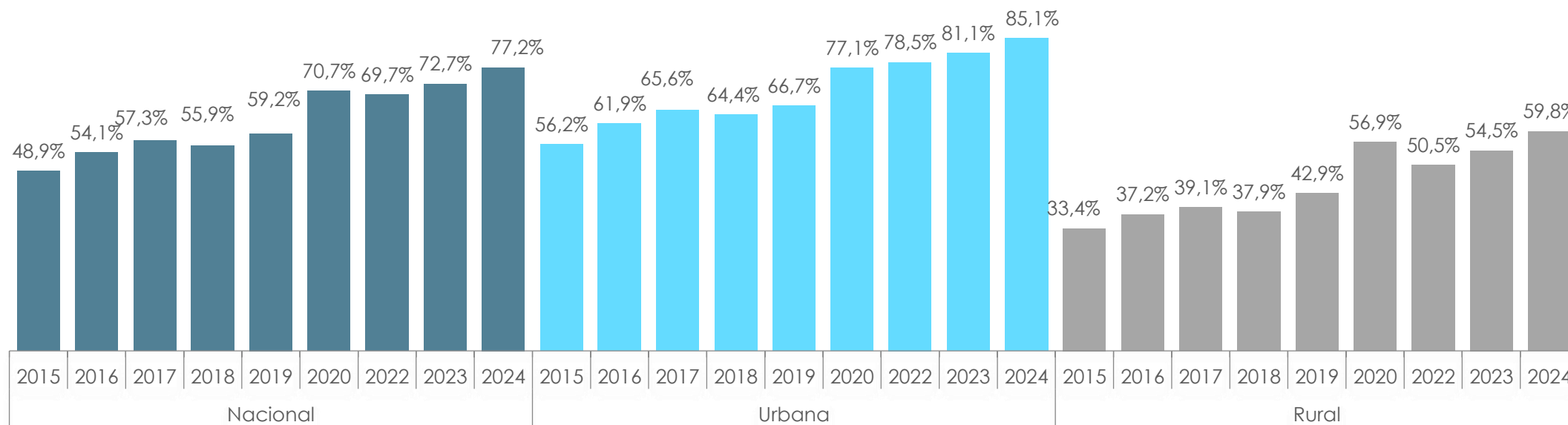
(Población de 5 años y más)

[www.ecuadorencifras.gob.ec](http://www.ecuadorencifras.gob.ec)



# Porcentaje de personas que utilizan internet\*

Nacional y Área(Urbana/Rural)



(\*) **Personas que utilizan internet**, se refiere a la población de 5 años y más que ha usado internet en los últimos 12 meses, desde cualquier lugar, respecto al total de la población de 5 años y más

Desde 2014 a 2017 ; y, 2022-2024 corresponde a ENEMDU

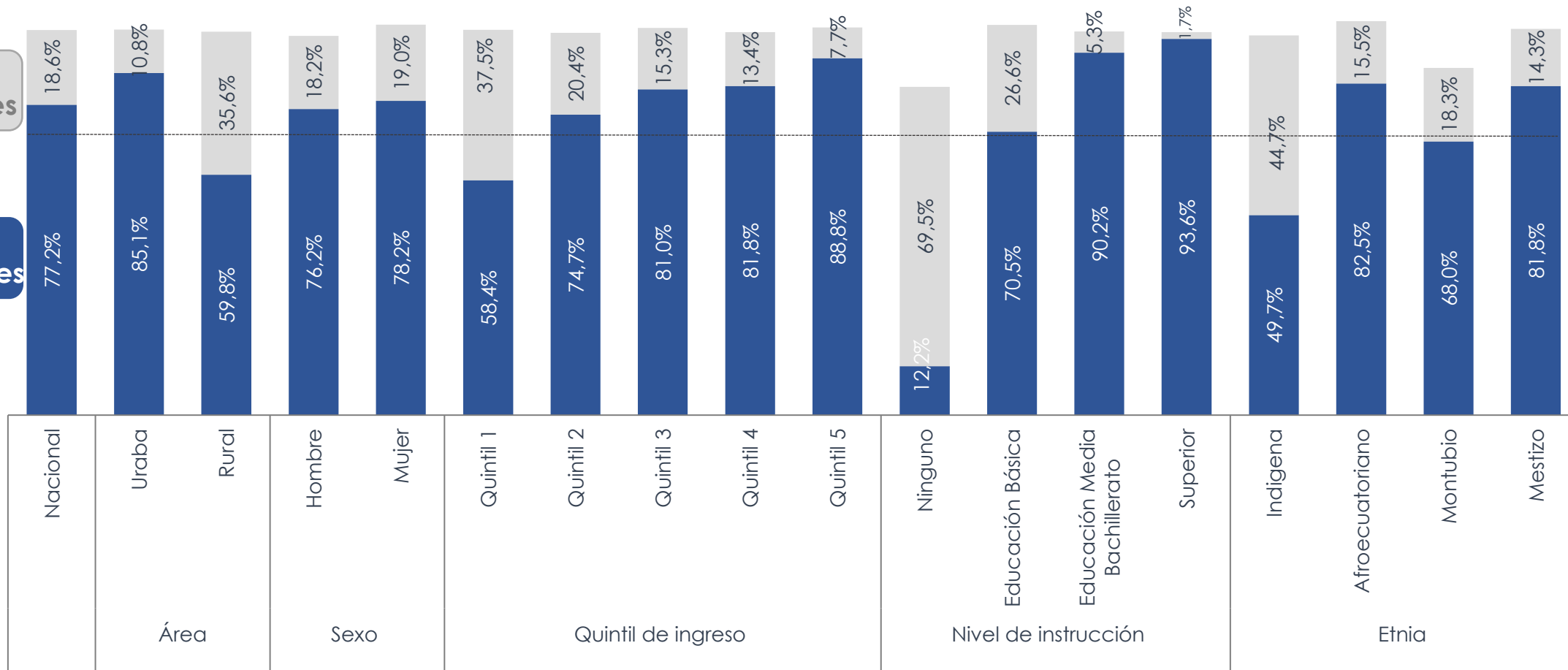
Desde 2018 a 2020 corresponde a MULTIPROPOSITO

# Porcentaje de personas que utilizan internet\*

Población de 5 años y más – (17.2 millones de personas)

No utilizan  
3.2 millones

Si utilizan  
13.3 millones



- Existe aproximadamente 0,7 millón de personas (4,2%) de la población de 5 años y más que No Sabe/No responde/Ausentes

(\*) **Personas que utilizan internet**, se refiere a la población de 5 años y más que ha usado internet en los últimos 12 meses, desde cualquier lugar, respecto al total de la población de 5 años y más

Fuente: Instituto Nacional de Estadística y Censos - ENEMDU - Julio 2024

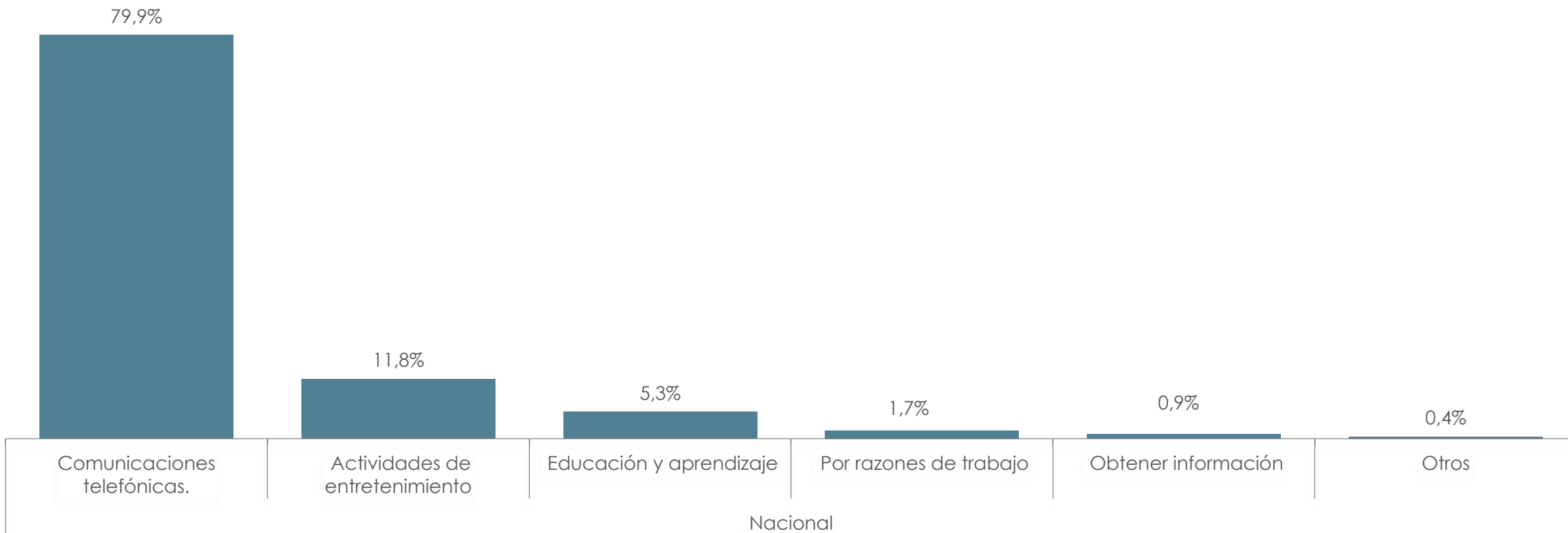
# 04

## Uso de internet servicios – actividades

(Población que utilizó internet)

# Uso de internet : Servicios y/o Actividades

Nacional - Población de 5 años y más – (12.4 millones de personas)



www.ecuadorencifras.gob.ec

- La información corresponde al uso de Internet en servicios y/o actividades como primera opción

- La información se encuentra con respecto a la población que utiliza internet.

- Otros, corresponde a: Comprar / ordenar productos o servicios (delivery, comercio electrónico), Almacenamiento en internet para guardar documentos, Trámites con organismos Gubernamentales en línea, Leer / descargar libros electrónicos, periódicos, etc, Para vender bienes o servicios (comercio electrónico), Banca electrónica y otros servicios financieros, Por salud (Agenda de citas médicas)

**Fuente:** Instituto Nacional de Estadística y Censos - ENEMDU - Julio 2024

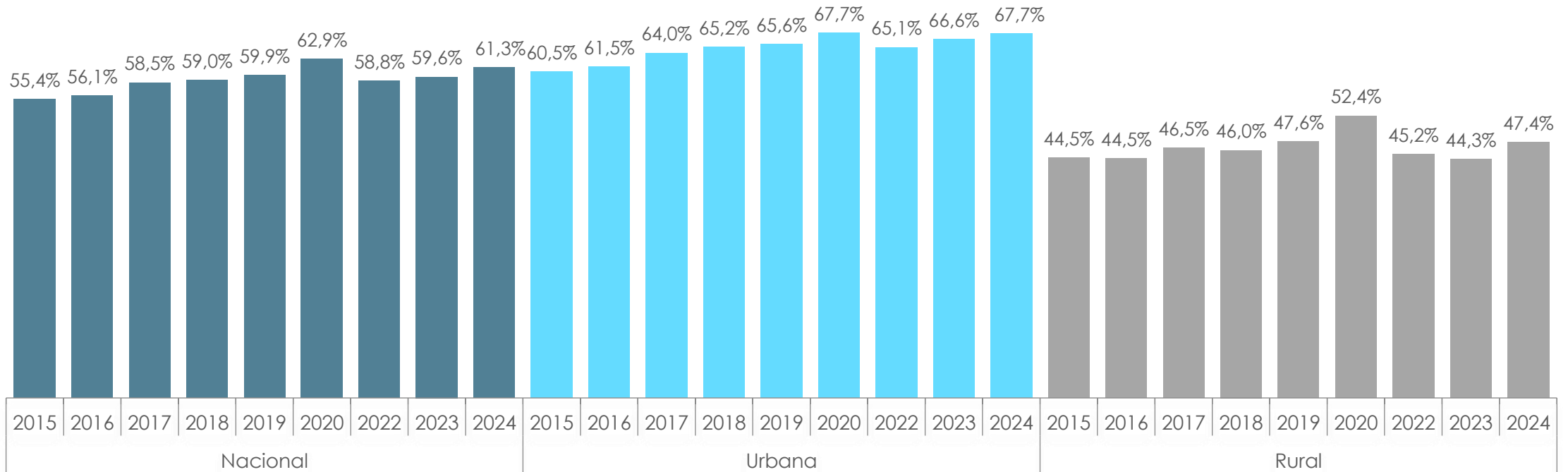
**05**

# Tenencia de teléfono celular activado

(Población de 5 años y más)

# Proporción de personas que tienen teléfono celular activado

## Nacional y Área(Urbana/Rural)



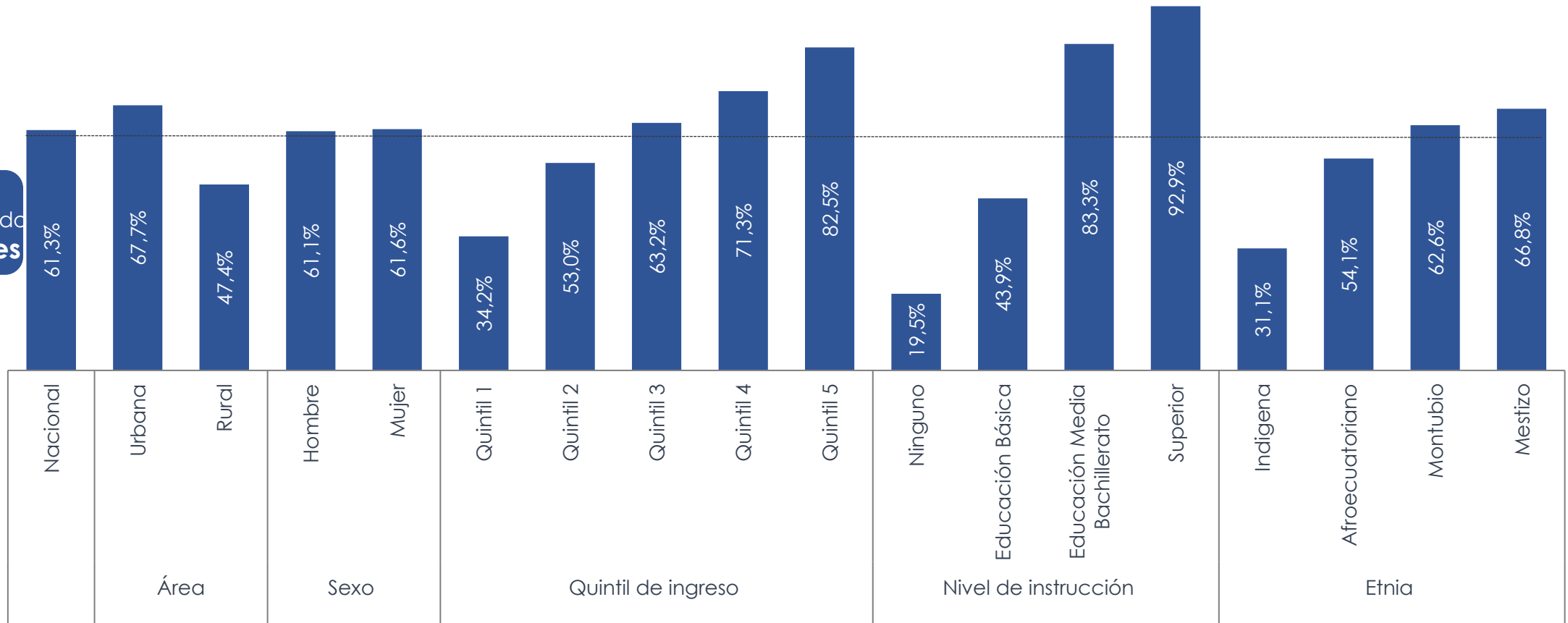
Respecto al total de la población de 5 años y más de cada grupo.

Desde 2014 a 2017 ; y, 2022 -2024 corresponde a ENEMDU  
Desde 2018 a 2020 corresponde a MULTIPROPOSITO

# Proporción de personas que tienen teléfono celular activado

Población de 5 años y más – (17.2 millones de personas)

Tienen Celular activado  
**10.6 millones**



Respecto al total de la población de 5 años y más de cada grupo.

Fuente: Instituto Nacional de Estadística y Censos - ENEMDU - Julio 2024

06

# Teléfono celular inteligente

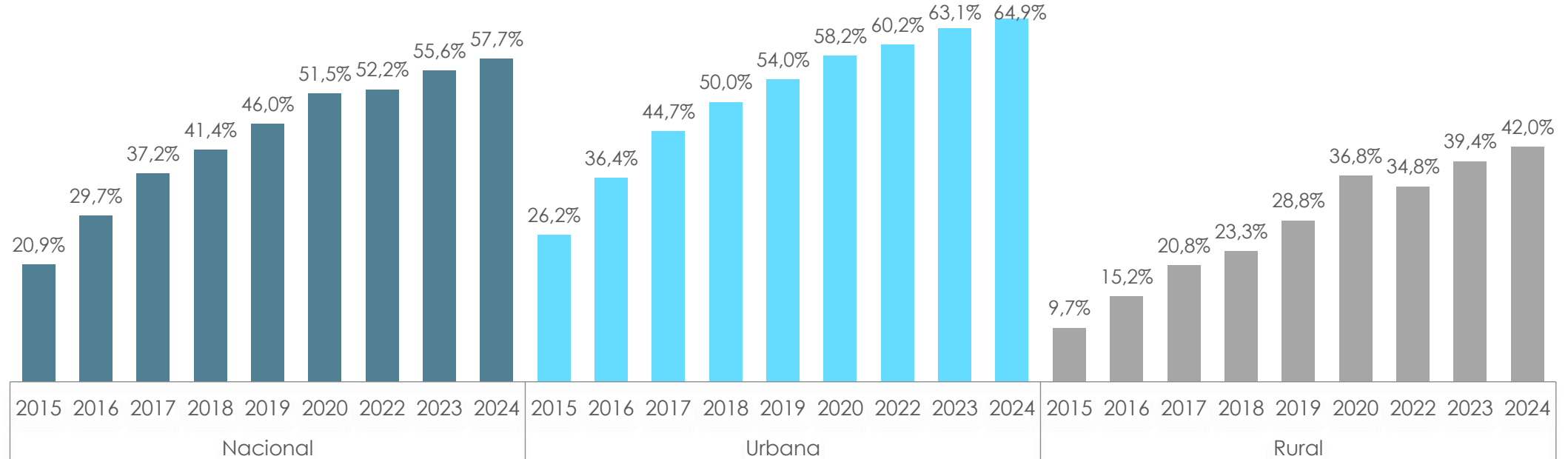
(Población de 5 años y más)

[www.ecuadorencifras.gob.ec](http://www.ecuadorencifras.gob.ec)



# Porcentaje de personas que tienen teléfono inteligente\*

Nacional y Área(Urbana/Rural)



**Porcentaje de personas que tienen teléfono inteligente.**- se refiere a la población de 5 años y más con celular smartphone activado, con respecto al total de la población de 5 años y mas.

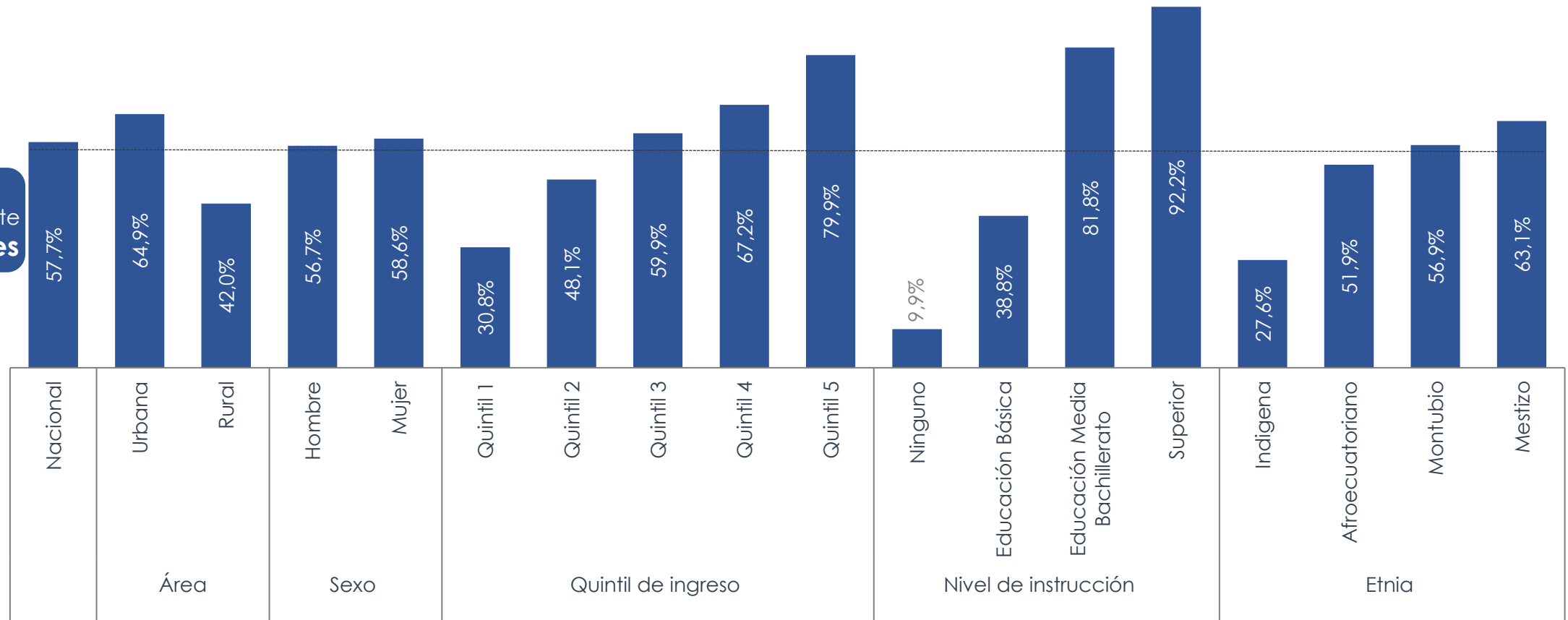
(\*) **Teléfono inteligente**, se refiere a celular Smartphone (se puede comunicar a través de Wi Fi, e-mails, red de datos, etc.)

Desde 2014 a 2017 ; y, 2022 -2024 corresponde a ENEMDU  
Desde 2018 a 2020 corresponde a MULTIPROPOSITO

# Porcentaje de personas que tienen teléfono inteligente\*

Población de 5 años y más – (17.2 millones de personas)

Tienen Telf. Inteligente  
**9.9 millones**



Respecto al total de la población de 5 años y más de cada grupo.

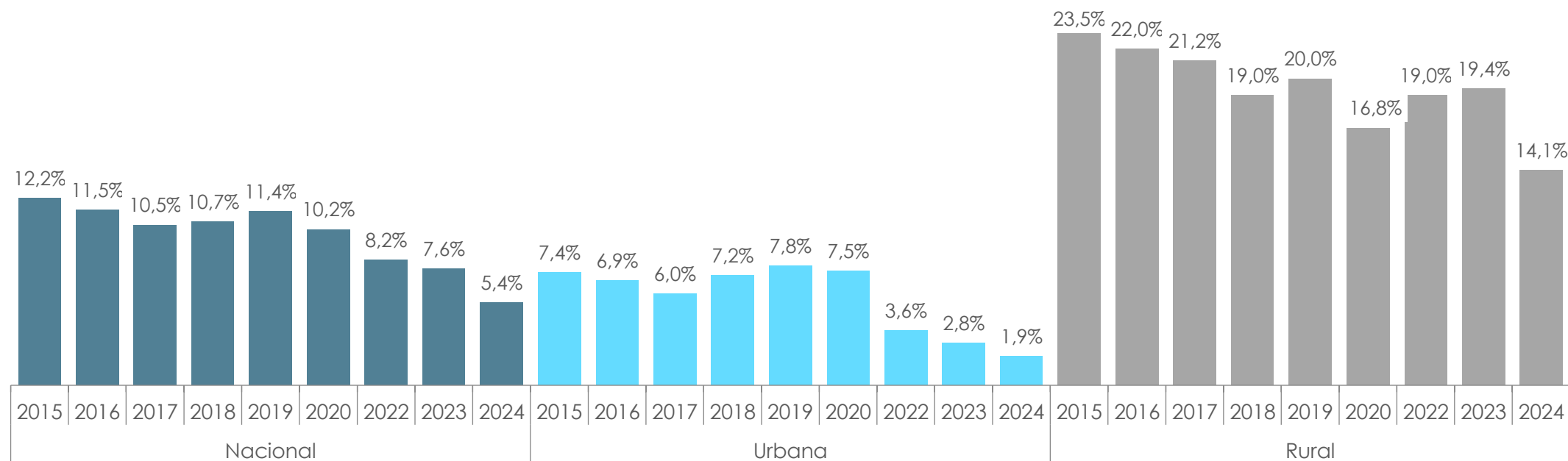
# 07 **Analfabetismo Digital**

(Población de 15 a 49 años)

[www.ecuadorencifras.gob.ec](http://www.ecuadorencifras.gob.ec)

# Analfabetismo digital

Nacional y Área(Urbana/Rural)



**Nota:** Se considera **Analfabeta Digital** a una persona de 15 a 49 años cuando cumple simultáneamente tres características: 1) No tiene celular activado 2) En los últimos 12 meses no ha utilizado computadora 3) En los últimos 12 meses no ha utilizado internet.

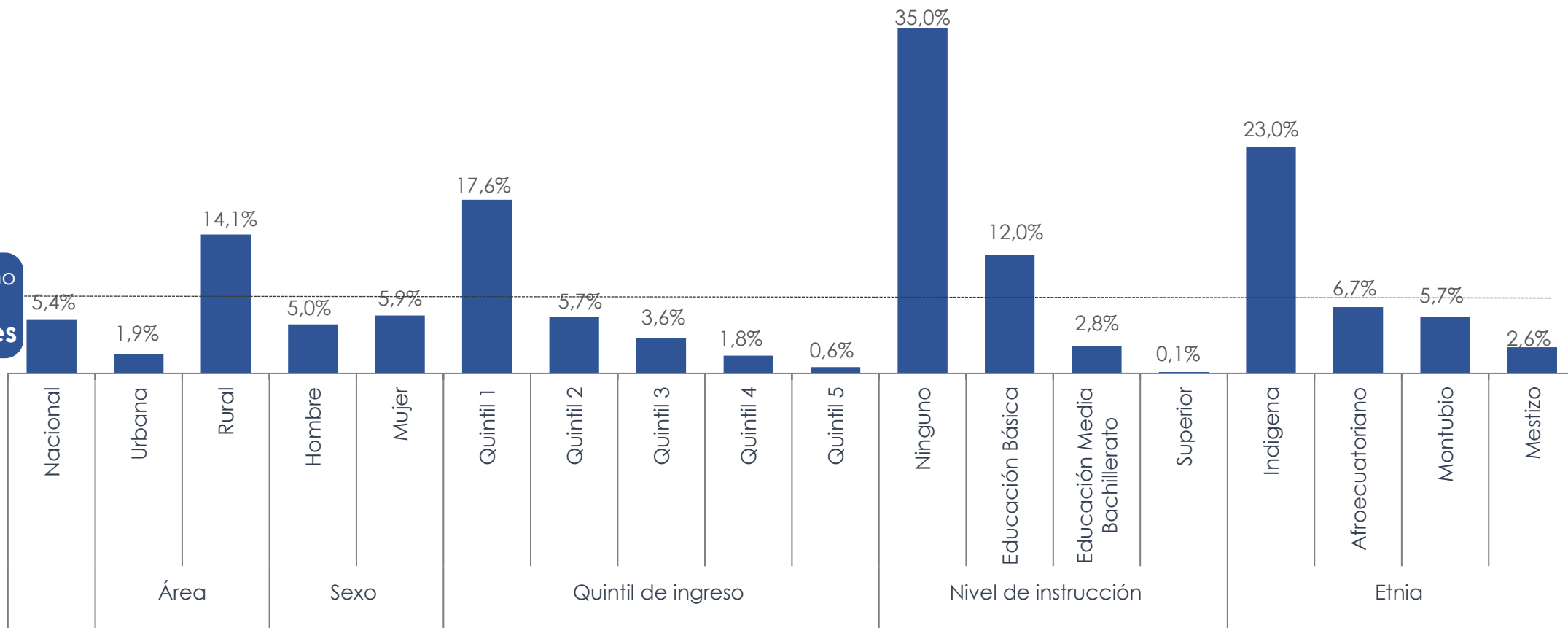
- En el caso del 2022 en computadora se toma a las personas que no han usado computadora de escritorio, laptop y Tablet
- Respecto al total de la población de 15 a 49 años

Desde 2014 a 2017 ; y, 2022-2024 corresponde a ENEMDU  
Desde 2018 a 2020 corresponde a MULTIPROPOSITO

# Analfabetismo digital

Población de 15 a 49 años – (8.8 millones de personas)

Analfabetismo Digital  
**0.5 millones**



**Nota:** Se considera **Analfabeta Digital** a una persona de 15 a 49 años cuando cumple simultáneamente tres características: 1) No tiene celular activado 2) En los últimos 12 meses no ha utilizado computadora 3) En los últimos 12 meses no ha utilizado internet.

- En el caso del 2022 en computadora se toma : a las personas que no han usado computadora de escritorio, laptop y Tablet
- Respecto al total de la población de 15 a 49 años

**Fuente:** Instituto Nacional de Estadística y Censos - ENEMDU - Julio 2024



**INEC** | Buenas cifras,  
**mejores vidas**



@ecuadorencifras



@ecuadorencifras



@InecEcuador



t.me/euadorencifras



INEC/Ecuador



INECEcuador



INEC Ecuador