



# ENCUESTA NACIONAL SOBRE RELACIONES FAMILIARES Y VIOLENCIA DE GÉNERO CONTRA LAS MUJERES (ENVIGMU)

Boletín

Noviembre - 2019



Buenas cifras,  
mejores vidas



## Contenido

Índice de tablas .....	3
Índice de figuras.....	4
Resumen.....	5
Introducción.....	5
Principales aspectos metodológicos .....	5
Principales resultados: .....	6
Prevalencia de la violencia contra las mujeres 2019 .....	6
Prevalencia de la violencia contra las mujeres 2019 por ámbito .....	7
Prevalencia de la violencia contra las mujeres 2019 en el ámbito educativo .	8
Prevalencia de la violencia contra las mujeres 2019 en el ámbito laboral....	9
Prevalencia de la violencia contra las mujeres 2019 en el ámbito social ....	11
Prevalencia de la violencia contra las mujeres 2019 en el ámbito familiar .	12
Prevalencia de la violencia contra las mujeres 2019 en el ámbito de pareja .....	13
Prevalencia de la violencia ginecológica y obstétrica contra las mujeres 2019 a lo largo de la vida.....	15
Roles de género .....	16
Conclusiones .....	17
Referencias.....	17

## Índice de tablas

Tabla 1 Prevalencia de la violencia contra las mujeres .....	7
Tabla 2 Prevalencia de la violencia contra las mujeres por características geográficas y socio demográficas.....	7
Tabla 3 Prevalencia de la violencia contra las mujeres por ámbito.....	8
Tabla 4 Prevalencia de tipos de violencia contra las mujeres en el ámbito educativo ....	8
Tabla 5 Prevalencia de la violencia contra las mujeres por características geográficas y socio demográficas en el ámbito educativo .....	9
Tabla 6 Prevalencia de tipos de violencia contra las mujeres en el ámbito laboral .....	10
Tabla 7 Prevalencia de la violencia contra las mujeres por características geográficas y socio demográficas en el ámbito laboral .....	10
Tabla 8 Prevalencia de tipos de violencia contra las mujeres en el ámbito social.....	11
Tabla 9 Prevalencia de la violencia contra las mujeres por características geográficas y socio demográficas en el ámbito social.....	11
Tabla 10 Prevalencia de tipos de violencia contra las mujeres en el ámbito familiar.....	12
Tabla 11 Prevalencia de la violencia contra las mujeres por características geográficas y socio demográficas en el ámbito familiar.....	13
Tabla 12 Prevalencia de tipos de violencia contra las mujeres en el ámbito de pareja	14
Tabla 13 Prevalencia de la violencia contra las mujeres por características geográficas y socio demográficas en el ámbito de pareja.....	14
Tabla 14 Prevalencia de la violencia ginecológica y obstétrica contra las mujeres a lo largo de la vida .....	15

## Índice de figuras

Figura 1 Prevalencia de la violencia contra las mujeres por provincia .....	7
Figura 2 Prevalencia de la violencia contra las mujeres a lo largo de la vida por provincia en el ámbito educativo.....	9
Figura 3 Prevalencia de la violencia contra las mujeres por provincia en el ámbito laboral .....	10
Figura 4 Prevalencia de la violencia contra las mujeres a lo largo de la vida por provincia en el ámbito social .....	12
Figura 5 Prevalencia de la violencia contra las mujeres a lo largo de la vida por provincia en el ámbito familiar .....	13
Figura 6 Prevalencia de la violencia contra las mujeres a lo largo de la vida por provincia en el ámbito de pareja .....	14
Figura 7 Prevalencia de la violencia ginecológica y obstétrica contra las mujeres a lo largo de la vida por provincias .....	15
Figura 8 Porcentaje de mujeres que están de acuerdo con los roles de género .....	16

## Resumen

En el 2011 el Instituto Nacional de Estadísticas y Censos (INEC), presentó la primera Encuesta Nacional sobre Relaciones Familiares y Violencia de Género contra las Mujeres. Esta operación estadística que contó con valiosos resultados sirvió también de base para la formulación de la segunda ENCUESTA NACIONAL SOBRE RELACIONES FAMILIARES Y VIOLENCIA DE GÉNERO CONTRA LAS MUJERES ENVIGMU – 2019. El proceso de elaboración del instrumento contó con aportes de varios actores vinculados a la aplicación, seguimiento y observancia de lo establecido en la Ley Orgánica Integral para Prevenir y Erradicar la Violencia contra las Mujeres que fue promulgada en febrero del 2018 y otros marcos normativos y metodológicos internacionales.

A partir de ese proceso de construcción y en concordancia con el seguimiento de la política del Plan Nacional de Desarrollo: “Prevenir y erradicar la violencia de género en todas sus formas” se incorporaron nuevos elementos para medir de forma más eficaz la violencia contra de las mujeres. El principal cambio que se realizó respecto de la primera medición radica en la posibilidad de valorar el fenómeno a partir de los ámbitos en los que se desarrolla, estimar la prevalencia de los últimos doce meses de los diversos tipos de violencia incluida la gineco-obstétrica y una sección asociada al conocimiento o búsqueda de servicios e instancias de justicia para enfrentar la violencia.

En este documento se presentan los principales resultados obtenidos a partir de la encuesta y el análisis se divide en función de una construcción de los ámbitos que se definen en el artículo 12 de la Ley, entendiéndolos como los diferentes espacios y contextos en los que se desarrollan los tipos de violencia de género contra las mujeres: niñas,

adolescentes, jóvenes, adultas y adultas mayores.

Palabras clave: Mujer, violencia, ámbito.

## Introducción

A diferencia de la primera encuesta realizada en el 2011, esta segunda iteración contó con un marco normativo que sirvió de base para establecer los tipos y ámbitos en los que se pueden generar actos de violencia en contra de mujeres; además, gracias a diversos espacios de discusión en los que se involucraron diversos actores se pudo enriquecer el instrumento de medición

Se puede destacar la inclusión de un módulo para medir la violencia gineco-obstétrica y la posibilidad de valorar la prevalencia de los distintos tipos de violencia a lo largo de la vida y en los últimos 12 meses.

Esta prevalencia por período es fundamental a la hora de establecer estrategias para mitigar los actos de violencia a partir de la identificación de los ámbitos en los que estos se desarrollan, además es un aporte fundamental a la observancia, análisis e investigación.

En este corto diagnóstico se busca mostrar los principales hallazgos identificados en la ENVIGMU – 2019, que, si bien permite contrastar algunos resultados respecto de la primera medición realizada hace ocho años, presenta insumos e innovaciones importantes para el análisis estructural del fenómeno.

## Principales aspectos metodológicos

La ENVIGMU se levantó entre julio y agosto de 2019 y tuvo como población objetivo a mujeres de 15 años en adelante. Tiene como objetivo fundamental producir información estadística sobre la prevalencia de los distintos tipos de violencia contra las mujeres (física, psicológica, sexual,

patrimonial y gineco-obstétrica) que viven o han vivido, en distintos ámbitos tanto en el ámbito. Los tipos de violencia que se exploraron son:

**Violencia psicológica:** Conducta dirigida a causar daño emocional, disminuir la autoestima, provocar descrédito, menospreciar la dignidad personal, degradar la identidad cultural.

**Violencia física:** Acto que produce daño o sufrimiento físico, dolor o muerte, así como, castigos corporales, que provoca o no lesiones, ya sean internas, externas o ambas.

**Violencia sexual:** Acción que implica vulneración del derecho a la integridad y decidir voluntariamente sobre su vida sexual y reproductiva, a través de amenazas, coerción, uso de la fuerza e intimidación.

**Violencia económica o patrimonial:** Acción que ocasiona un menoscabo en los recursos económicos y patrimoniales de las mujeres, incluidos aquellos de la sociedad de bienes conyugal y de uniones de hecho.

**Violencia gineco-obstétrica:** Toda acción u omisión que limite el derecho de las mujeres embarazadas o no, a recibir servicios de salud gineco-obstétricos.

Un resumen de las características técnicas de la encuesta se presenta en la ficha técnica de la encuesta:

<p><b>Tipo de operación estadística:</b> Encuesta por muestreo probabilístico.</p> <p><b>Población objetivo:</b> mujeres de 15 años en adelante.</p> <p><b>Muestra:</b> 20.848 viviendas.</p> <p><b>Dominios de estimación:</b> Nacional, urbano/rural y provincias.</p> <p><b>Período de referencia:</b> A lo largo de la vida y los últimos 12 meses.</p>
---

La encuesta tiene un formulario general con el que se recopila información sobre las características de la vivienda y el hogar y tres boletas que se aplican de acuerdo con el estado conyugal de la entrevistada:

- Casada o unida
- Separada, divorciada o viuda
- Soltera

En todos los casos se releva información respecto de los siguientes ámbitos en los que se pueden presentar actos de violencia en contra de mujeres:

- Educativo
- Laboral
- Social
- Familiar
- Vida en pareja

Además, en la encuesta se aborda sobre la presentación de denuncias y consecuencias de los actos de violencia sucedidos y la opinión sobre los roles masculino y femenino.

## Principales resultados:

### Prevalencia de la violencia contra las mujeres 2019

De aquí en adelante el análisis será únicamente de la medición realizada en el 2019, dada la riqueza que nos brinda el nuevo instrumento, que como se señaló permite valorar la prevalencia de los últimos 12 meses<sup>1</sup> de los diversos tipos de violencia. Así, en la Tabla 2 se puede observar que 32 de cada 100 mujeres han experimentado algún hecho de violencia en su contra en los últimos 12 meses y una de cada cuatro ha sufrido violencia psicológica, que es posiblemente la más difícil de identificar y que normalmente es la antesala a la violencia física (Hernández Ramos, Magro Served, Cuéllar Otón, & others, 2014).

<sup>1</sup> En esta ocasión se levantó información de violencia gineco-obstétrica para la prevalencia de los últimos 12 meses.

**Tabla 1 Prevalencia de la violencia contra las mujeres**

	A lo largo de la vida	Últimos 12 meses
Violencia total	64,9%	31,6%
Violencia psicológica	56,9%	25,2%
Violencia física	35,4%	9,2%
Violencia sexual	32,7%	12,0%
Violencia patrimonial	16,4%	6,1%

Fuente: ENVIGMU (2019)

Respecto de las características socio demográficas y geográficas, en la Tabla 3 se observa, por ejemplo, que la violencia total en los últimos 12 meses tiene una mayor prevalencia en la zona urbana. Para esa misma violencia experimentada en los últimos 12 meses, las mujeres afrodescendientes son aquellas que más han sido violentadas (40,8%) junto con las mujeres de 18 a 29 años. A lo largo de la vida también aparecen las mujeres afrodescendientes con el 71,8% como la población que más ha padecido cualquier forma de violencia respecto de las otras etnias, sin embargo, la mayor prevalencia a lo largo de la vida se hace presente en las mujeres separadas con el 76,8%.

**Tabla 2 Prevalencia de la violencia contra las mujeres por características geográficas y socio demográficas**

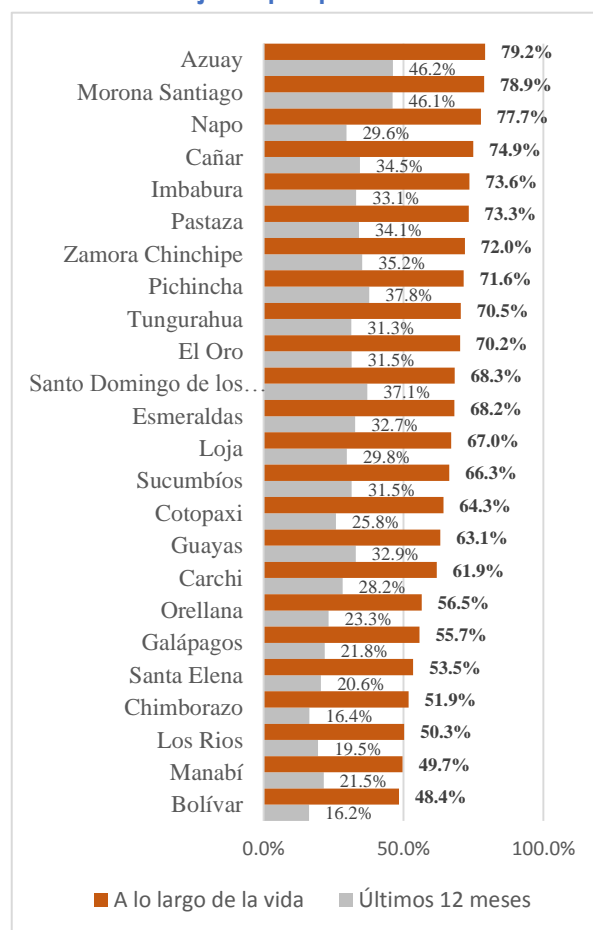
		A lo largo de la vida	Últimos 12 meses
Nacional		64,9%	31,6%
Área	Urbana	65,7%	33,3%
	Rural	62,8%	27,4%
Etnia	Indígena	64,0%	26,1%
	Afrodescendiente	71,8%	40,8%
	Montubia	58,4%	29,1%
	Mestiza	65,1%	31,9%
	Otra	61,6%	29,8%
Edad	De 15 a 17 años	45,0%	35,6%
	De 18 a 29 años	65,4%	40,8%
	De 30 a 44 años	68,8%	35,6%
	De 45 a 64 años	66,1%	26,8%
	De 65 años en adelante	65,3%	16,6%
Nivel	Ninguno/Centro	70,5%	23,1%

educativo	alfabetización		
	Educación básica	67,0%	29,0%
	Educación media o bachillerato	62,9%	34,8%
	Superior	62,5%	33,5%
Estado civil	Casada o unida	65,1%	28,7%
	Separada, divorciada o viuda	76,8%	33,0%
	Soltera	54,9%	36,4%

Fuente: ENVIGMU (2019)

Azuay es la provincia en la que más se declaran hechos de violencia a lo largo de la vida, en esta cerca de 80 de cada 100 mujeres han experimentado algún hecho violento en su vida y el 46,2% en el último año. Las prevalencias más bajas están en Bolívar y Manabí (Figura 1).

**Figura 1 Prevalencia de la violencia contra las mujeres por provincia**



Fuente: ENVIGMU (2019)

### Prevalencia de la violencia contra las mujeres 2019 por ámbito

Las niñas y las mujeres son objeto de distintos tipos de violencia a lo largo de



su vida y en distintitos ámbitos, en ese sentido analizar el fenómeno de la violencia contra las mujeres por ámbito<sup>2</sup> es imprescindible debido a que las expresiones de violencia están asociadas con la posición que ocupan las mujeres en la matriz de dominación<sup>3</sup> y al contexto o ámbito que se desarrolla (Frías, 2014).

En ese sentido en la Tabla 4 se observa que la mayor prevalencia a lo largo de la vida está presente en el ámbito de pareja con el 42,8%, seguido del ámbito social con el 32,6%, el comportamiento es semejante si analizamos la prevalencia de los últimos 12 meses.

**Tabla 3 Prevalencia de la violencia contra las mujeres por ámbito**

	A lo largo de la vida	Últimos 12 meses
Educativo	19,2%	12,2%
Laboral	20,1%	7,8%
Social	32,6%	13,6%
Familiar	20,3%	3,6%
Pareja	42,8%	18,0%

Fuente: ENVIGMU (2019)

### Prevalencia de la violencia contra las mujeres 2019 en el ámbito educativo

Para este ámbito se consideran a las mujeres de 15 años en adelante que han cursado alguna vez la educación formal para la prevalencia a lo largo de la vida y aquellas que se encontraban vinculadas a una institución educativa en el último año. Para esa población de referencia el

19,2% de mujeres experimentaron algún tipo de violencia en el ámbito educativo a lo largo de sus vidas y el 12,2% en los últimos 12 meses. Si se analizan los tipos de violencia que están presentes en el mencionado ámbito, podemos destacar que la mayor cantidad de actos de violencia a lo largo de la vida en el ámbito educativo son de tipo psicológico (13,7%) y cerca del 9% si consideramos los últimos 12 meses.

Sobre la actuación posterior a la ocurrencia del hecho, en el caso de la violencia psicológica a lo largo de la vida, el 50% contó el incidente a un conocido y casi en su totalidad (98,1%) no denunció lo ocurrido. En los casos en los que mujeres fueron víctimas de violencia sexual a lo largo de la vida en el ámbito educativo, el 55,9% contó el incidente a un conocido, pero en un 96,6% al igual que en la violencia física no denunció el hecho.

**Tabla 4 Prevalencia de tipos de violencia contra las mujeres en el ámbito educativo**

	A lo largo de la vida	Últimos 12 meses
Violencia psicológica	13,7%	8,7%
Violencia física	6,8%	*
Violencia sexual	7,0%	6,3%

\*Coeficiente de variación mayor al 15%

Fuente: ENVIGMU (2019)

Al analizar la Tabla 6 se puede observar que a lo largo de la vida las mujeres de 18 a 29 años son las que más han experimentado violencia en el ámbito educativo, además si comparamos los resultados por nivel educativo, la mayor prevalencia a lo largo de la vida está presente en mujeres con estudios superiores.

<sup>2</sup> No se presentan los datos agrupando el ámbito público (educativo, laboral y social) y privado (pareja y familia), en tanto la política pública no debe singularizar la violencia en contra de mujeres con esa disección, sino más bien articular políticas para mitigar el fenómeno de manera transversal.

<sup>3</sup> Esta matriz entiende que los distintos sistemas de opresión están en interacción, interdependencia y mutua constitución, de manera dinámica e incluso contradictoria, ya que es posible que determinados grupos se encuentren en posición de opresor y oprimido a la vez (Almendra, 2015).



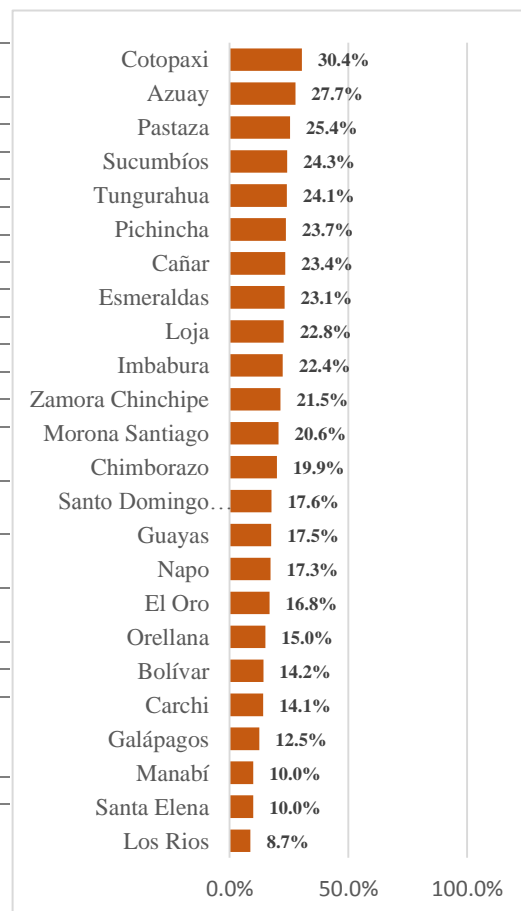
**Tabla 5 Prevalencia de la violencia contra las mujeres por características geográficas y socio demográficas en el ámbito educativo**

	A lo largo de la vida	Últimos 12 meses
Nacional	19,2%	12,2%
Área	Urbana	18,4%
	Rural	21,2%
Etnia	Indígena	21,0%
	Afrodescendiente	21,9%
	Montubia	14,8%
	Mestiza	19,2%
	Otra	18,7%
Edad	De 15 a 17 años	*
	De 18 a 29 años	22,8%
	De 30 a 44 años	20,6%
	De 45 a 64 años	18,8%
	De 65 años en adelante	12,5%
Nivel educativo	Ninguno/Centro de alfabetización	*
	Educación básica	17,6%
	Educación media o bachillerato	19,5%
	Superior	22,4%
Estado civil	Casada o unida	19,2%
	Separada, divorciada o viuda	17,9%
	Soltera	21,3%

\*Coeficiente de variación mayor al 15%  
Fuente: ENVIGMU (2019)

En la Figura 2 se puede apreciar que en la provincia de Cotopaxi se presenta la mayor prevalencia de violencia en el ámbito educativo, en esa provincia 30 de cada 100 mujeres que asistieron a un centro educativo fueron víctimas de algún tipo de violencia, seguida por Azuay con el 27,7% y por Pastaza con el 25,4%.

**Figura 2 Prevalencia de la violencia contra las mujeres a lo largo de la vida por provincia en el ámbito educativo<sup>4</sup>**



Fuente: ENVIGMU (2019)

### Prevalencia de la violencia contra las mujeres 2019 en el ámbito laboral

Para esta sección se consideran aquellas mujeres que trabajaron alguna vez en su vida o en el último año para cada una de las prevalencias. A lo largo de la vida una de cada cinco mujeres que trabajo experimentó algún tipo de violencia en el ámbito laboral, en los últimos 12 meses el 7,8%.

Nuevamente al igual que en el ámbito educativo, la violencia psicológica es la que más está presente en el ámbito laboral con el 17,2% a lo largo de la vida y siete de cada diez mujeres han

<sup>4</sup> No se muestran las prevalencias de los últimos 12 meses a nivel provincial porque presentan coeficientes de variación superiores al 15% en algunos casos.

sufrido violencia sexual en algún momento de su vida laboral. En el primer caso, solo el 55,0% contó lo sucedido y apenas el 3% denunció el hecho.

De las mujeres que estaban trabajando en los últimos 12 meses el 7,1% experimento violencia psicológica y cerca del 2% violencia sexual.

**Tabla 6 Prevalencia de tipos de violencia contra las mujeres en el ámbito laboral**

	A lo largo de la vida	Últimos 12 meses
Violencia psicológica	17,2%	7,1%
Violencia sexual	7,2%	2,0%

Fuente: ENVIGMU (2019)

Respecto de las características socio demográficas y geográficas de la Tabla 8 es importante resaltar que, a lo largo de la vida las mujeres con nivel de estudios superiores son las que han sufrido en mayor medida episodios de violencia en el ámbito laboral (24,0%). En los últimos 12 meses, la mayor prevalencia está en mujeres de 18 a 29 años, cerca del 12% de este grupo poblacional que trabajó en el último año experimento algún tipo de violencia.

**Tabla 7 Prevalencia de la violencia contra las mujeres por características geográficas y socio demográficas en el ámbito laboral**

	A lo largo de la vida	Últimos 12 meses
Nacional	20,1%	7,8%
Área		
Urbana	21,7%	9,2%
Rural	15,5%	4,5%
Etnia		
Indígena	*	*
Afrodescendiente	21,4%	*
Montubia	*	*
Mestiza	20,6%	8,2%
Otra	*	*
Edad		
De 15 a 17 años	*	*
De 18 a 29 años	19,6%	11,6%
De 30 a 44 años	22,3%	7,9%
De 45 a 64 años	21,4%	7,0%
De 65 años en adelante	16,6%	*
Nivel educativo		
Ninguno/Centro de alfabetización	19,3%	*

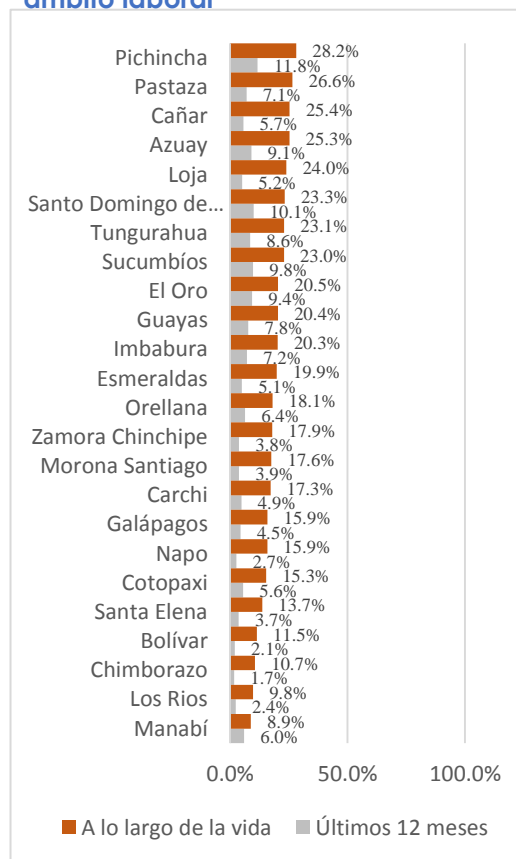
	Educación básica	18,2%	5,7%
	Educación media o bachillerato	20,5%	9,3%
	Superior	24,0%	9,5%
Estado civil	Casada o unida	18,8%	5,9%
	Separada, divorciada o viuda	21,9%	9,1%
	Soltera	17,7%	11,3%

\*Coeficiente de variación mayor al 15%

Fuente: ENVIGMU (2019)

En la Figura 3 se puede apreciar que Pichincha es la provincia con la mayor prevalencia de violencia laboral a lo largo de su vida, en esta, 28 de cada 100 mujeres que trabajaron alguna vez experimentaron cierto tipo de violencia en sus trabajos. Manabí y Los Ríos son las provincias con menor prevalencia de violencia en el ámbito laboral a lo largo de la vida. Existe un comportamiento semejante en los últimos 12 meses, pero destaca la prevalencia en Santo Domingo de los Tsáchilas (10,1%).

**Figura 3 Prevalencia de la violencia contra las mujeres por provincia en el ámbito laboral**



Fuente: ENVIGMU (2019)

## Prevalencia de la violencia contra las mujeres 2019 en el ámbito social

En este ámbito es muy preocupante la prevalencia de la violencia sexual, tanto a lo largo de la vida como en el último año. De 100 mujeres, 24 han sufrido violencia sexual a lo largo de su vida y nueve de cada 100 en los últimos 12 meses en el contexto social.

En este caso es fundamental señalar que la violencia sexual junto con la física son la puerta abierta al feminicidio. La ocurrencia de estos hechos permanecerá inmóvil mientras los supuestos culturales sigan reproduciendo relaciones desiguales.

También es importante destacar la prevalencia de la violencia psicológica, el 17% ha experimentado este tipo de violencia a lo largo de su vida.

**Tabla 8 Prevalencia de tipos de violencia contra las mujeres en el ámbito social**

	A lo largo de la vida	Últimos 12 meses
Violencia psicológica	17,0%	6,7%
Violencia física	6,0%	1,8%
Violencia sexual	23,5%	8,9%

Fuente: ENVIGMU (2019)

Alrededor de los tipos de violencia que ocurren en el ámbito social, la proporción de mujeres que comunicaron sobre el incidente a un conocido es mayor en el caso de la violencia física (71,0%), mientras que en los casos en los que se perpetraron actos de violencia psicológica el 61,4% de las mujeres contó lo sucedido. En el caso de la violencia sexual la proporción de mujeres que contaron lo sucedido es menor a los otros tipos de violencia, en este caso el porcentaje es del 57,2%. Este último tipo de violencia es la que menos se denuncia, el 97,1% de mujeres que sufrieron violencia sexual a lo largo de su vida nunca denunció la agresión y apenas el 14,2% de hechos de violencia física fueron

denunciados y más graves aún, solo el 9,7% de los incidentes de violencia física suscitados en el último año fueron denunciados. En los casos de la violencia sexual ocurridos en los últimos 12 meses, el porcentaje de mujeres que declaran haber denunciado es marginal, solo el 2,7%.

Al referirnos a la estructura del indicador, se puede ver en la Tabla 10 que existe una marcada diferencia en las prevalencias de violencia en el ámbito social entre la zona urbana y rural, a lo largo de la vida existe un margen cercano a los 12 puntos y en el último año de 8.

A lo largo de la vida, la mayor prevalencia se encuentra en mujeres de 18 a 29 años (43,4%), en mujeres con estudios superiores (42,4%) o solteras con el 41,0%. Llama fuertemente la atención la prevalencia del último año en las niñas de 15 a 17 años, para este grupo la prevalencia de los últimos doce meses es del 23,6%.

**Tabla 9 Prevalencia de la violencia contra las mujeres por características geográficas y socio demográficas en el ámbito social**

		A lo largo de la vida	Últimos 12 meses
Nacional		32,6%	13,6%
Área	Urbana	35,9%	16,0%
	Rural	24,3%	7,8%
Etnia	Indígena	20,2%	7,0%
	Afrodescendiente	33,7%	14,5%
	Montubia	26,6%	*
	Mestiza	33,7%	14,2%
	Otra	37,0%	*
Edad	De 15 a 17 años	35,5%	23,6%
	De 18 a 29 años	43,4%	22,9%
	De 30 a 44 años	32,6%	13,5%
	De 45 a 64 años	28,7%	8,4%
	De 65 años en adelante	20,8%	*
Nivel educativo	Ninguno/Centro de alfabetización	21,8%	*
	Educación básica	24,8%	8,8%
	Educación media o bachillerato	37,3%	17,5%
	Superior	42,4%	18,3%
Estado	Casada o unida	29,2%	9,5%

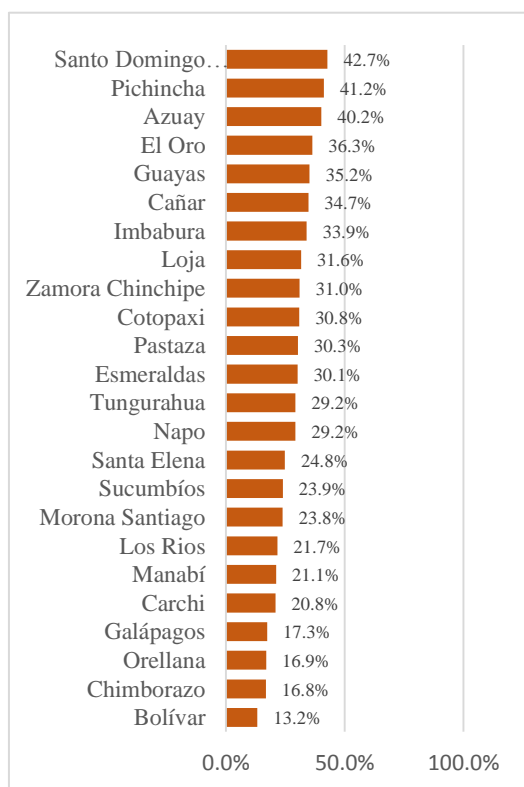
civil	Separada, divorciada o viuda	30,3%	10,2%
	Soltera	41,0%	24,6%

\*Coeficiente de variación mayor al 15%

Fuente: ENVIGMU (2019)

En este ámbito la provincia de Santo Domingo de los Tsáchilas es la que presenta la mayor prevalencia a lo largo de la vida con el 42,7%, seguida por Pichincha con el 41,2% y Azuay con el 40,2%. Las provincias con menores prevalencias son Bolívar y Chimborazo.

#### Figura 4 Prevalencia de la violencia contra las mujeres a lo largo de la vida por provincia en el ámbito social



Fuente: ENVIGMU (2019)

#### Prevalencia de la violencia contra las mujeres 2019 en el ámbito familiar

En este ámbito las prevalencias de los tipos de violencia aparecen en menor medida respecto de aquellos que se

han presentado hasta el momento. No obstante, se puede destacar que a lo largo de la vida la violencia física (11,6%) y psicológica (11,1%) tienen las mayores prevalencias dentro del ámbito familiar.

Para estos tipos de violencia, las denuncias apenas alcanzaron el 4,0% en el caso de la violencia física y 3,3% en la psicológica. En el caso de la violencia sexual, no se puede dejar de resaltar a ese 3,7% de mujeres que a lo largo de su vida sufrieron este tipo de hechos en el ambiente familiar, y que posiblemente el entorno familiar sea el que obligue a no realizar las denuncias de este tipo de hechos, apenas se denunciaron un 4,4%.

#### Tabla 10 Prevalencia de tipos de violencia contra las mujeres en el ámbito familiar

	A lo largo de la vida	Últimos 12 meses
Violencia psicológica	11,1%	3,1%
Violencia física	11,6%	1,0%
Violencia sexual	3,7%	*
Violencia patrimonial	3,1%	*

\*Coeficiente de variación mayor al 15%

Fuente: ENVIGMU (2019)

Al adentrarnos en las desagregaciones socio demográficas y geográficas del indicador se puede recalcar que las mujeres que más han sufrido algún tipo de violencia en el ámbito familiar a lo largo de su vida son aquellas que se encuentran separadas, divorciadas o viudas; mientras que, en el último año la prevalencia de violencia en niñas de 15 a 17 años es la que resalta de acuerdo con los datos de la Tabla 11.

5 Para este ámbito no se muestran las prevalencias de los últimos 12 meses a nivel provincial porque presentan coeficientes de variación superiores al 15% en algunos casos.

**Tabla 11 Prevalencia de la violencia contra las mujeres por características geográficas y socio demográficas en el ámbito familiar**

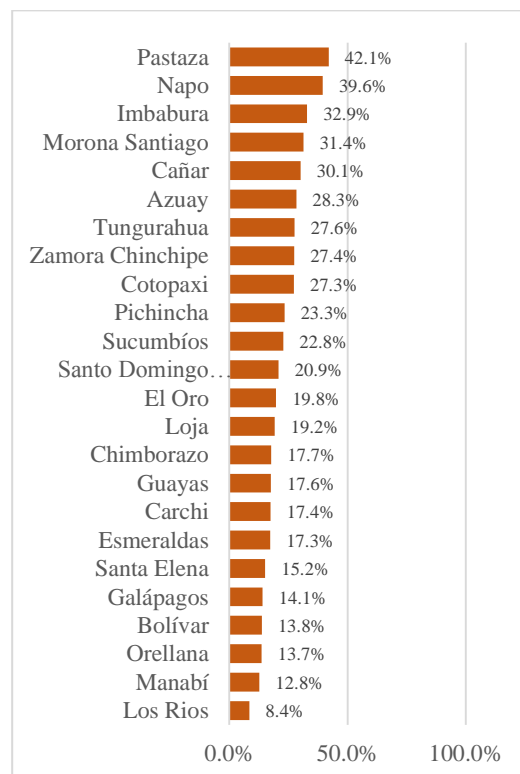
		A lo largo de la vida	Últimos 12 meses
Nacional		20,3%	3,6%
Área	Urbana	19,2%	3,4%
	Rural	23,0%	4,2%
Etnia	Indígena	25,1%	*
	Afrodescendiente	20,6%	*
	Montubia	17,4%	*
	Mestiza	20,3%	3,8%
	Otra	13,7%	*
Edad	De 15 a 17 años	21,4%	12,3%
	De 18 a 29 años	21,4%	5,8%
	De 30 a 44 años	18,6%	2,2%
	De 45 a 64 años	19,8%	*
	De 65 años en adelante	21,8%	*
Nivel educativo	Ninguno/Centro de alfabetización	26,0%	*
	Educación básica	21,1%	2,6%
	Educación media o bachillerato	21,4%	5,8%
	Superior	15,5%	*
Estado civil	Casada o unida	15,0%	*
	Separada, divorciada o viuda	30,3%	4,9%
	Soltera	22,8%	8,6%

\*Coeficiente de variación mayor al 15%

Fuente: ENVIGMU (2019)

Respecto de las prevalencias por provincias sobresalen que tres provincias de la Amazonía se encuentren entre las cuatro que presentan las mayores prevalencias de violencia dentro del ámbito familiar: Pastaza con el 42,1%, Napo con 39,6%, Imbabura 32,9% y Morona Santiago con el 31,4%.

**Figura 5 Prevalencia de la violencia contra las mujeres a lo largo de la vida por provincia en el ámbito familiar<sup>6</sup>**



Fuente: ENVIGMU (2019)

### Prevalencia de la violencia contra las mujeres 2019 en el ámbito de pareja

Si en el ámbito familiar se presentaron las prevalencias más bajas de los distintos ámbitos, los tipos de violencia en el contexto de pareja tienen las prevalencias más altas, esto sustenta nuevamente que el origen de la violencia en contra de mujeres parte de las relaciones de poder desiguales entre hombres y mujeres, en este caso su pareja. A lo largo de la vida el 40,8% de mujeres vivieron violencia psicológica y una de cada cuatro violencia física en el ámbito de pareja. En los últimos doce meses, hay que resaltar que el 16% de mujeres que experimentaron violencia psicológica con su pareja.

<sup>6</sup> En este ámbito no se muestran las prevalencias de los últimos 12 meses a nivel provincial porque presentan coeficientes de variación superiores al 15% en algunos casos.

Sobre los tipos de violencia señalados, la violencia psicológica a lo largo de la vida fue denunciada solo en 11,4% de las ocasiones y la física en un 17,6%. La violencia patrimonial y sexual durante toda la vida fueron denunciadas en un 19,5%. Respecto de los tipos de violencia reportados en los últimos 12 meses en el ámbito de pareja, se denunciaron de acuerdo con las entrevistadas el 12,7% de los hechos relacionados con la violencia psicológica, el 19,1% de la física y patrimonial, y el 18,3% de la violencia sexual.

**Tabla 12 Prevalencia de tipos de violencia contra las mujeres en el ámbito de pareja**

	A lo largo de la vida	Últimos 12 meses
Violencia psicológica	40,8%	15,7%
Violencia física	25,0%	6,6%
Violencia sexual	8,3%	2,5%
Violencia patrimonial	14,6%	5,7%

Fuente: ENVIGMU (2019)

En relación con las diferencias a nivel socio demográfico y territorial se puede destacar que en el ámbito de pareja la mayor prevalencia a lo largo de la vida está presente en mujeres separadas con el 65,7% y también en aquellas que no cuentan con algún nivel educativo o asistieron a un centro de alfabetización en un 58,8%. En los últimos 12 meses la mayor prevalencia está en las mujeres afrodescendientes o en aquellas que están entre los 30 y 44 años.

**Tabla 13 Prevalencia de la violencia contra las mujeres por características geográficas y socio demográficas en el ámbito de pareja**

	A lo largo de la vida	Últimos 12 meses	
Nacional	42,8%	18,0%	
Área	Urbana	42,6%	
	Rural	43,2%	16,9%
Etnia	Indígena	47,1%	16,9%

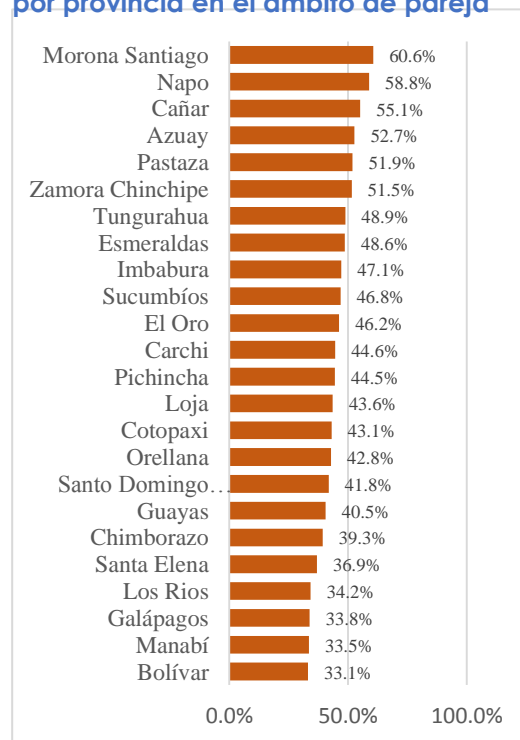
	Afrodescendiente	52,7%	29,7%
	Montubia	42,9%	*
	Mestiza	42,2%	17,7%
	Otra	37,7%	*
Edad	De 15 a 17 años	*	*
	De 18 a 29 años	34,3%	19,9%
	De 30 a 44 años	49,7%	24,0%
	De 45 a 64 años	49,5%	17,5%
	De 65 años en adelante	49,9%	11,5%
Nivel educativo	Ninguno/C. alfab.	58,8%	14,6%
	Educación básica	50,5%	19,7%
	Ed. media bachillerato	36,2%	17,8%
	Superior	34,8%	15,9%
Estado civil	Casada o unida	46,7%	20,4%
	Separada, divorciada o viuda	65,7%	22,7%
	Soltera	17,0%	9,4%

\*Coeficiente de variación mayor al 15%

Fuente: ENVIGMU (2019)

Morona Santiago con el 60,6% y Napo con el 58,8% encabezan el listado de provincias al analizar la violencia a lo largo de la vida en el ámbito de pareja, las provincias con menor prevalencia de violencia en este ámbito son Bolívar y Manabí.

**Figura 6 Prevalencia de la violencia contra las mujeres a lo largo de la vida por provincia en el ámbito de pareja**



Fuente: ENVIGMU (2019)



## Prevalencia de la violencia ginecológica y obstétrica contra las mujeres 2019 a lo largo de la vida

Como se apuntó a al inicio del documento la ENVIGMU del 2019 incorporó una sección para medir por primera vez la violencia ginecológica y obstétrica a lo largo de la vida. La población de análisis está compuesta por mujeres de 15 años y más que han recibido alguna atención ginecológica u obstétrica. Entre los principales hallazgos podemos resaltar que, de cada 100 mujeres, 48 experimentó algún hecho de violencia gineco-obstétrica a lo largo de su vida y 42 violencia obstétrica.

Entre los resultados que se destacan al realizar un análisis estructural de la violencia ginecológica y obstétrica se puede alertar sobre alta prevalencia de estos tipos de violencia en las mujeres indígenas y en aquellas que no tienen ningún nivel educativo o que han cursado un centro de alfabetización. En el área rural también hay que señalar con preocupación que 55 de cada 100 mujeres han sufrido violencia gineco obstétrica y 46 la obstétrica. Además es importante destacar la relación inversa entre la edad, el nivel educativo y las prevalencias.

**Tabla 14 Prevalencia de la violencia ginecológica y obstétrica contra las mujeres a lo largo de la vida**

	Violencia gineco obstétrica	Violencia obstétrica
Nacional	47,5%	41,5%
Área		
Urbana	44,7%	39,9%
Rural	54,8%	46,5%
Etnia		
Indígena	70,0%	60,4%
Afrodescendiente	49,2%	45,0%
Montubia	45,0%	40,5%
Mestiza	46,1%	40,7%
Otra	37,6%	31,8%
Edad		
De 15 a 17 años	*	*
De 18 a 29 años	34,8%	28,6%
De 30 a 44 años	49,1%	44,2%
De 45 a 64 años	51,4%	46,8%
De 65 años en adelante	59,8%	51,0%

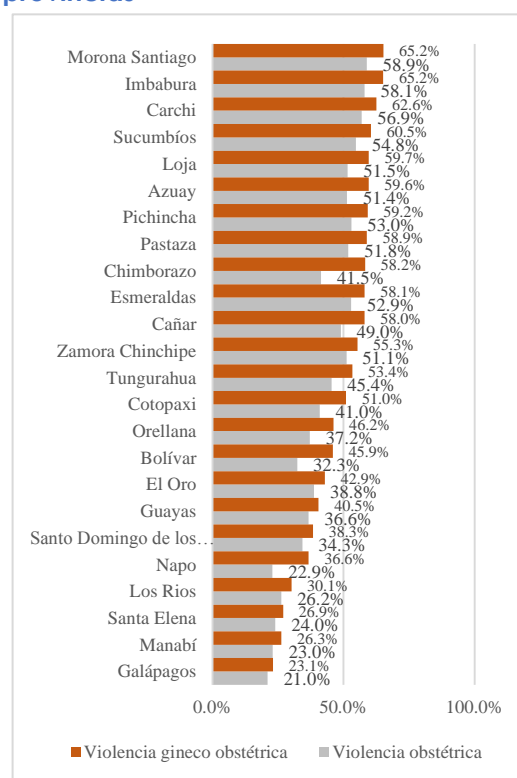
Nivel educativo	Ninguno/C. alfabetización	70,2%	58,4%
	Educación básica	53,9%	48,8%
	Educación media o bachillerato	40,9%	36,8%
	Superior	38,5%	33,0%
Estado civil	Casada o unida	50,9%	46,8%
	Separada, divorciada o viuda	53,4%	46,6%
	Soltera	27,2%	16,7%

\*Coeficiente de variación mayor al 15%

Fuente: ENVIGMU (2019)

En la Figura 7 se observa que las provincias de Morona Santiago (65,2%), Imbabura (65,2%) y Carchi con el 62,6% encabezan la lista de provincias con prevalencia de la violencia gineco-obstétrica. Un comportamiento semejante se presenta en la violencia obstétrica. Para destacar, las provincias de Santa Elena, Manabí y Galápagos tienen las menores prevalencias de este tipo de violencia contra las mujeres.

**Figura 7 Prevalencia de la violencia ginecológica y obstétrica contra las mujeres a lo largo de la vida por provincias**



Fuente: ENVIGMU (2019)



## Roles de género

Desde el nacimiento, hombres y mujeres presentan una diferenciación clara desde la biología; sin embargo, las variantes comportamentales, sentimentales y de pensamiento se atribuyen más a la influencia de la cultura (de Oca, Medina, López-Fuentes, & Escobar, 2013).

En la encuesta se consultó a mujeres sobre algunos hábitos y actitudes que podrían tener hombres y mujeres. De los resultados se destaca que el 86,0% de las encuestadas considera que “La mujer tiene el mismo derecho para trabajar y ganar dinero”, en este aspecto el menor porcentaje aparece en las mujeres con ningún nivel educativo o que asistieron a un centro de alfabetización (78,0%). El mayor empoderamiento en este ítem aparece en las mujeres con estudios superiores (89,8%), las niñas de 15 a 17 años con el 89,5% y las solteras con el 88,8%.

La afirmación que menos aceptación tiene es aquella que señala que “Las mujeres deben tener relaciones sexuales con su esposo o pareja cuando él quiera” con el 15% a nivel nacional. Los grupos poblacionales que más están de acuerdo con esta afirmación son en primer lugar el que esta conformado por mujeres con ningún nivel educativo o que cuentan con alfabetización, este porcentaje alcanza el 38,2% y en segundo lugar, las mujeres indígenas con el 31,7%.

**Figura 8** Porcentaje de mujeres que están de acuerdo con los roles de género



Fuente: ENVIGMU (2019)

## Conclusiones

Esta nueva encuesta es sin duda un recurso importantísimo a la aplicación, seguimiento y observancia del cumplimiento de la Ley Orgánica Integral para prevenir y erradicar la violencia contra las mujeres. También es un instrumento fundamental para nutrir de información a los sistemas de seguimiento y monitoreo del Gobierno Central y sin duda es un insumo valioso para investigación académica.

La inclusión de los módulos para valorar la prevalencia de actos de violencia en los últimos 12 meses es sin duda un salto gigantesco, con esta información será posible contar con medidas más concretas y específicas para cada tipo de violencia y diligenciar estrategias de forma más eficiente y articulada.

También es importante destacar que en esta iteración de la operación estadística se pudo valorar por primera vez la violencia gineco-obstétrica, dotando así a los responsables de la política de la salud con un instrumento valioso para fortalecer las políticas de atención a las mujeres.

## Referencias

Almendra, J. C. (2015). La importancia de la interseccionalidad para la investigación feminista. *Oxímora Revista Internacional de Ética y Política*, (7), 119–137.

Camacho, G. (2014). La violencia de género contra las mujeres en el Ecuador: Análisis de los resultados de la Encuesta Nacional sobre Relaciones Familiares y Violencia de Género contra las Mujeres.

de Oca, Y. P. A. M., Medina, J. L. V., López-Fuentes, N. I. G.-A., & Escobar, S. G. (2013). Los roles de género de los hombres y las mujeres en el México contemporáneo. *Enseñanza e Investigación En Psicología*,

18(2), 207–224.

Frías, S. M. (2014). Ámbitos y formas de violencia contra mujeres y niñas: Evidencias a partir de las encuestas. *Acta Sociológica*, 65, 11–36.

Hernández Ramos, C., Magro Servet, V., Cuéllar Otón, J. P., & others. (2014). El maltrato psicológico. Causas, consecuencias y criterios jurisprudenciales. El problema probatorio.



**CADA  
HECHO  
DE TU  
VIDA**  
*Cuenta*



@ecuadorencifras



@InecEcuador



t.me/ecuadorencifras



INEC/Ecuador



INECEcuador



INEC Ecuador

