



# Índice de Precios al Consumidor (IPC)

Mayo - 2023

[www.ecuadorencifras.gob.ec](http://www.ecuadorencifras.gob.ec)

# Contenido

- 01 ▶ Índice de Precios al Consumidor (IPC)
- 02 ▶ Canastas Analíticas Familiares



# 01

## Índice de Precios al Consumidor (IPC)

1.1. Resumen Metodológico

1.2. Principales Resultados

# Resumen Metodológico

¿Qué es el Índice de Precios al Consumidor (IPC) y qué mide?

El Índice de Precios al Consumidor (IPC), es un indicador económico que mide la **evolución del nivel general de precios** correspondiente al conjunto de productos (bienes y servicios) de consumo, adquiridos por los hogares en un período determinado de tiempo. El IPC es la medida oficial de la inflación registrada en el país.

## 9 Ciudades

- Quito, Guayaquil, Manta, Machala, Loja, Esmeraldas, Ambato, Cuenca y Santo Domingo de los Colorados.

## Información

- **25.350** datos levantados mensualmente.

## Canasta del IPC

- Conjunto de 359 productos.

## Año base

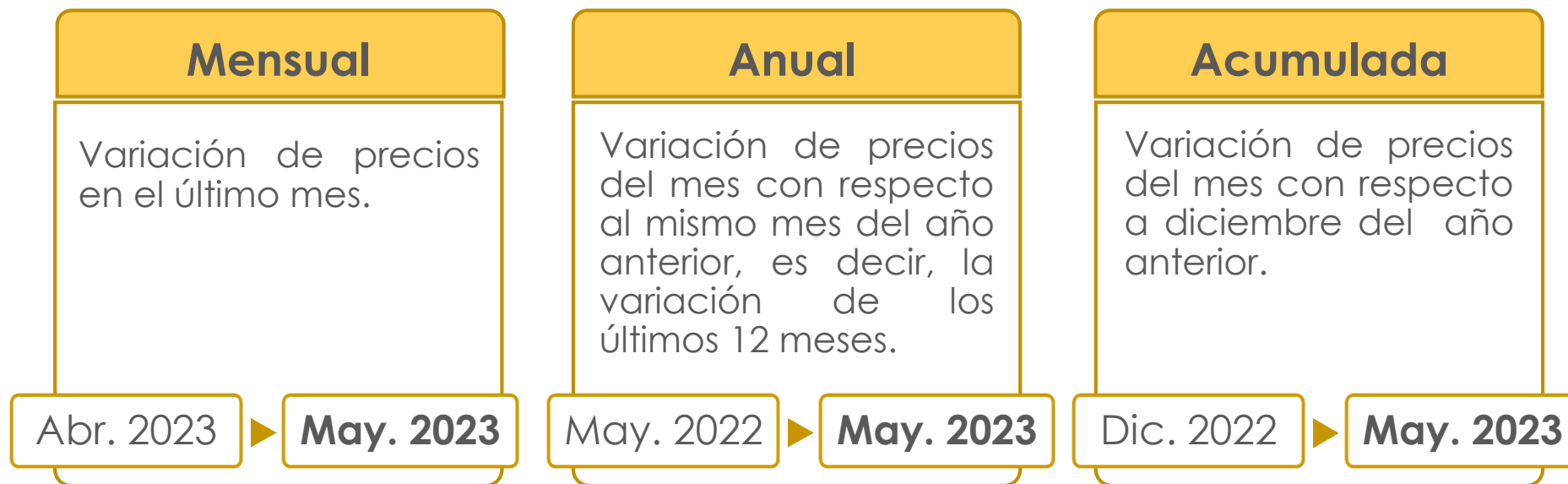
- Enero - Diciembre de 2014



# Medidas de la inflación

del Índice de Precios al Consumidor (IPC)

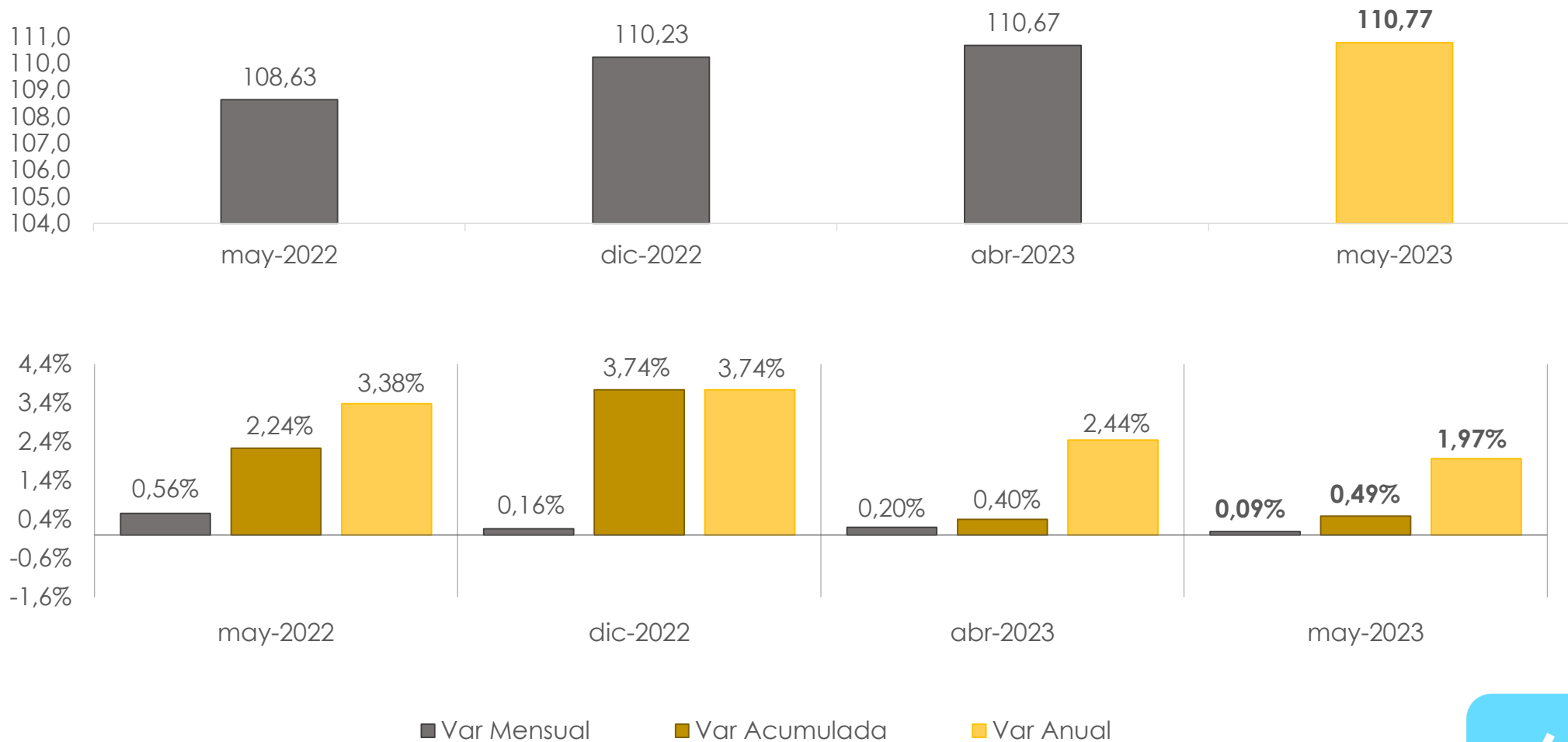
Existen tres medidas de precios o tipos de inflación





# Resumen del mes: mayo 2023

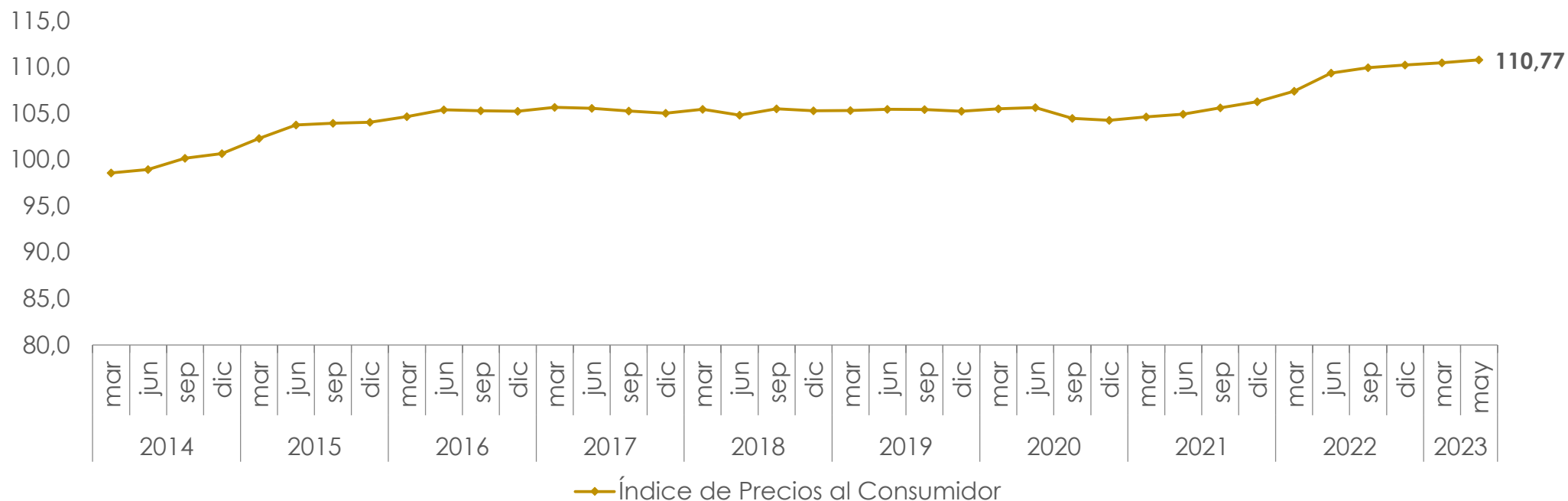
## Índices y Variaciones Porcentuales del IPC





# Evolución Histórica del IPC

## Índice de Precios al Consumidor (2014 – 2023)



El INEC llevó a cabo el cambio de año base del Índice de Precios al Consumidor durante el año 2014, período en el cual el IPC toma un valor igual a 100.

Para acceder a los tabulados históricos: : <http://www.ecuadorencifras.gob.ec//indice-de-precios-al-consumidor/>

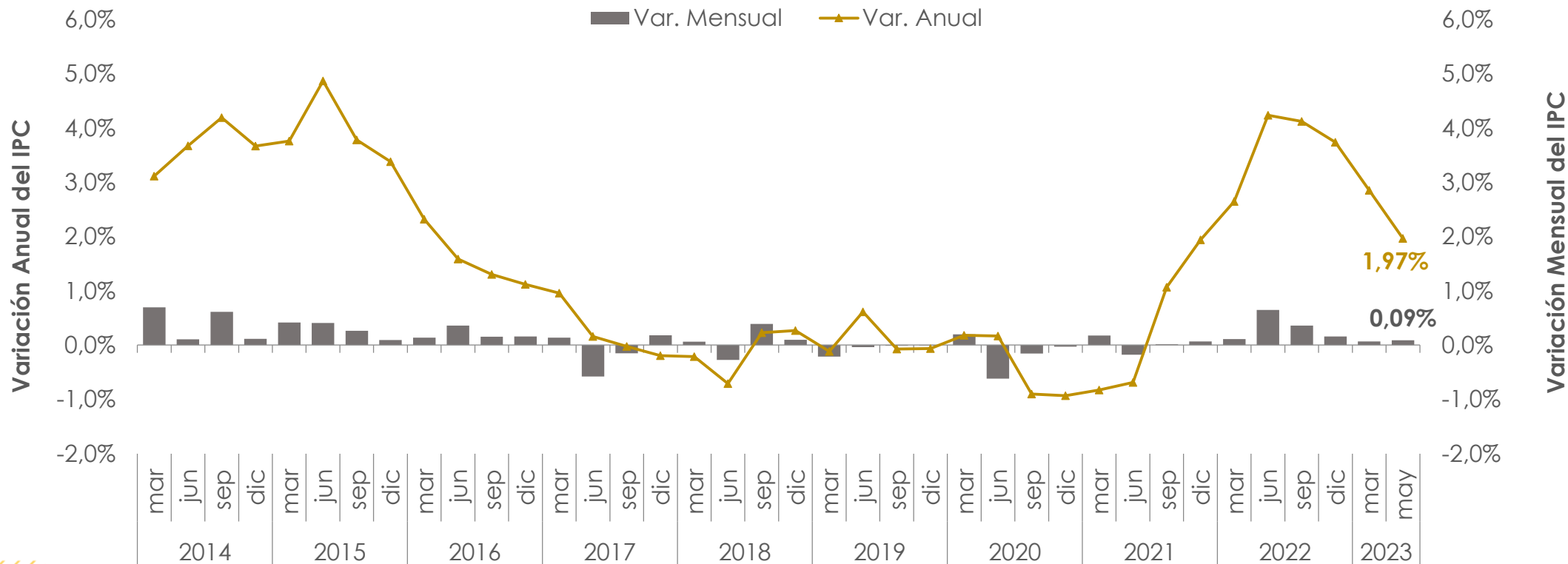


# Evolución Histórica de la Inflación



Buenas cifras,  
mejores vidas

## Índice de Precios al Consumidor (2014 – 2023)



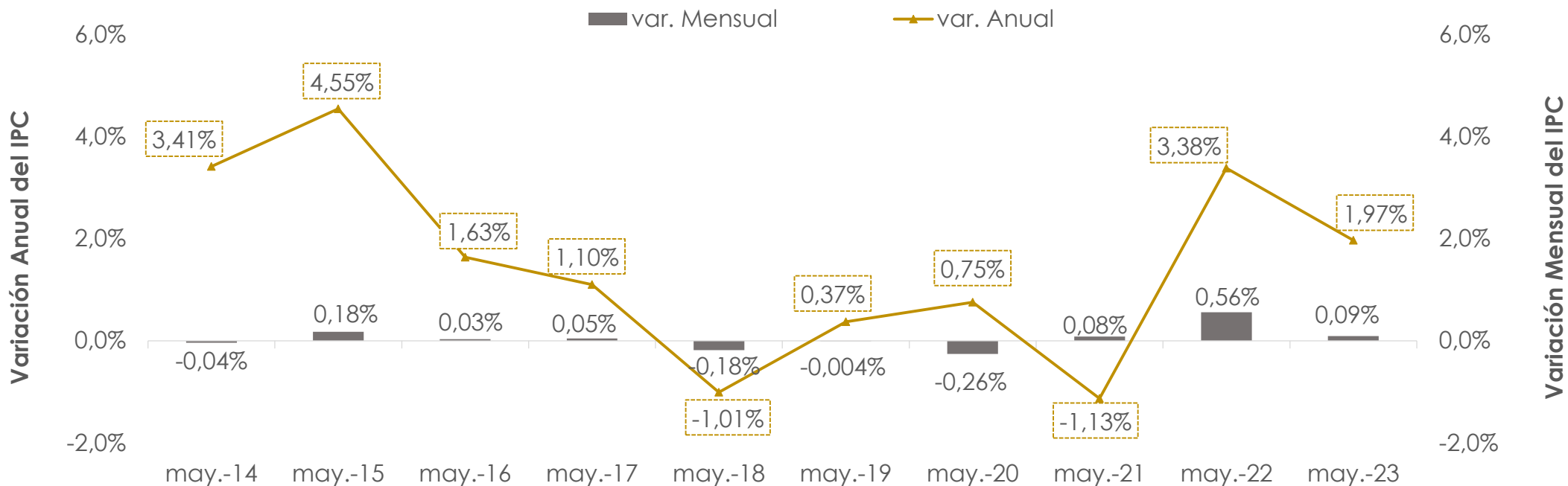
Para acceder a los tabulados históricos: <http://www.ecuadorencifras.gob.ec//indice-de-precios-al-consumidor/>





# Evolución en los meses de mayo

Variaciones Porcentuales (2014 – 2023)



## Inflación anual

El promedio en el período 2014 – 2023 fue de **1,50%**.

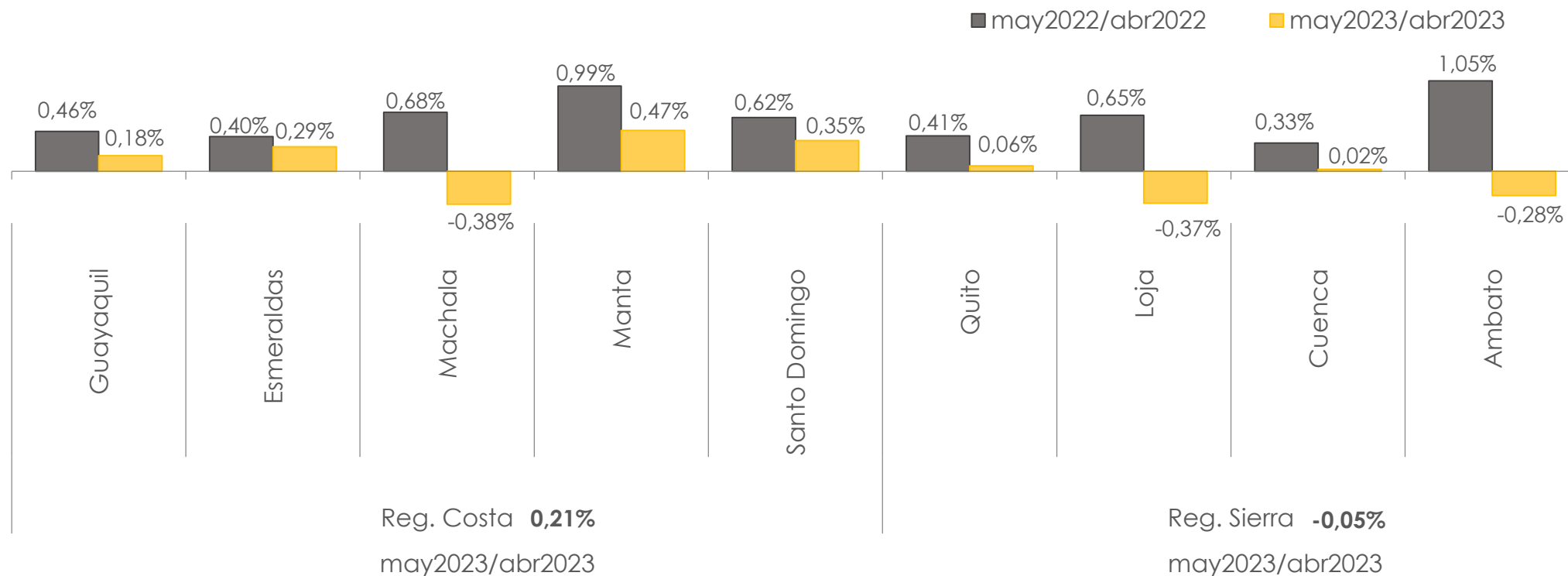
## Inflación mensual

El promedio en el período 2014 – 2023 fue de **0,05%**.



# Variación mensual por región y ciudad

Variaciones porcentuales

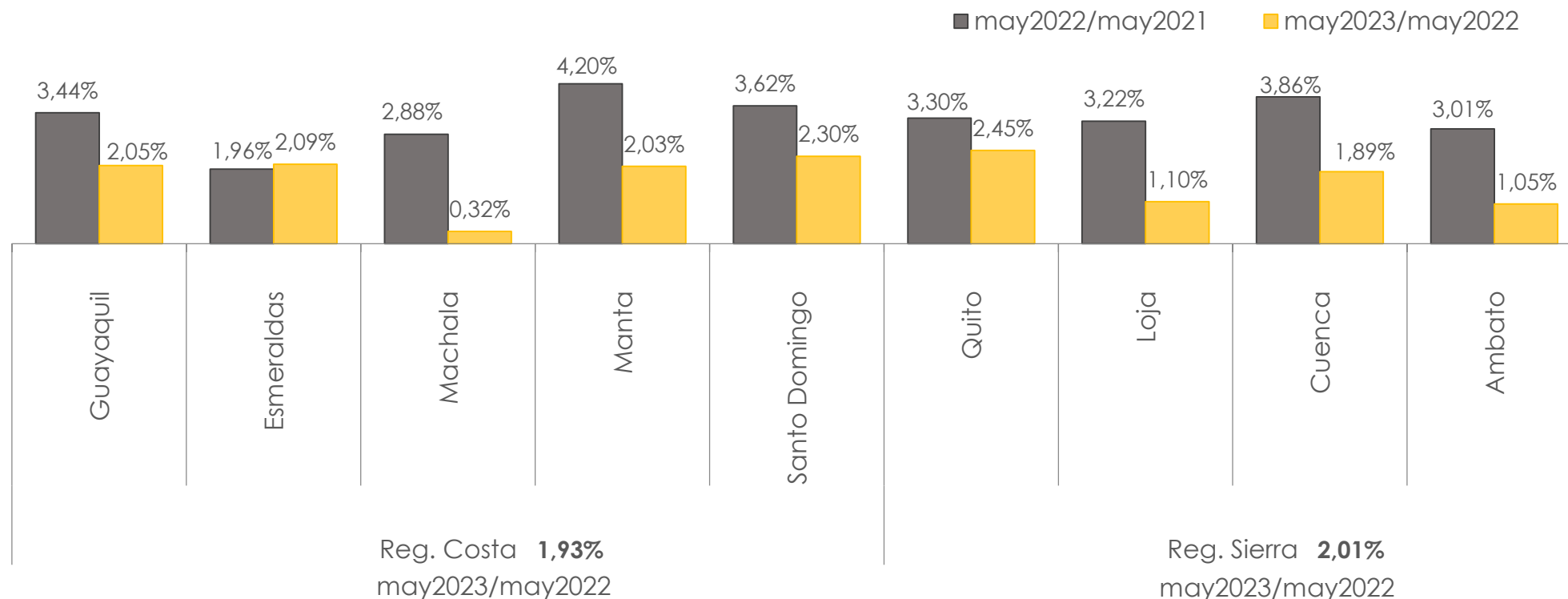


❖ Desde enero de 2015 se incluye a Santo Domingo en la investigación del IPC, con lo cual se completa el espectro de ciudades auto representadas en la ENIGHUR 2012, con características demográficas y económicas representativas del área urbana y rural del país.



# Variación anual por región y ciudad

Variaciones porcentuales

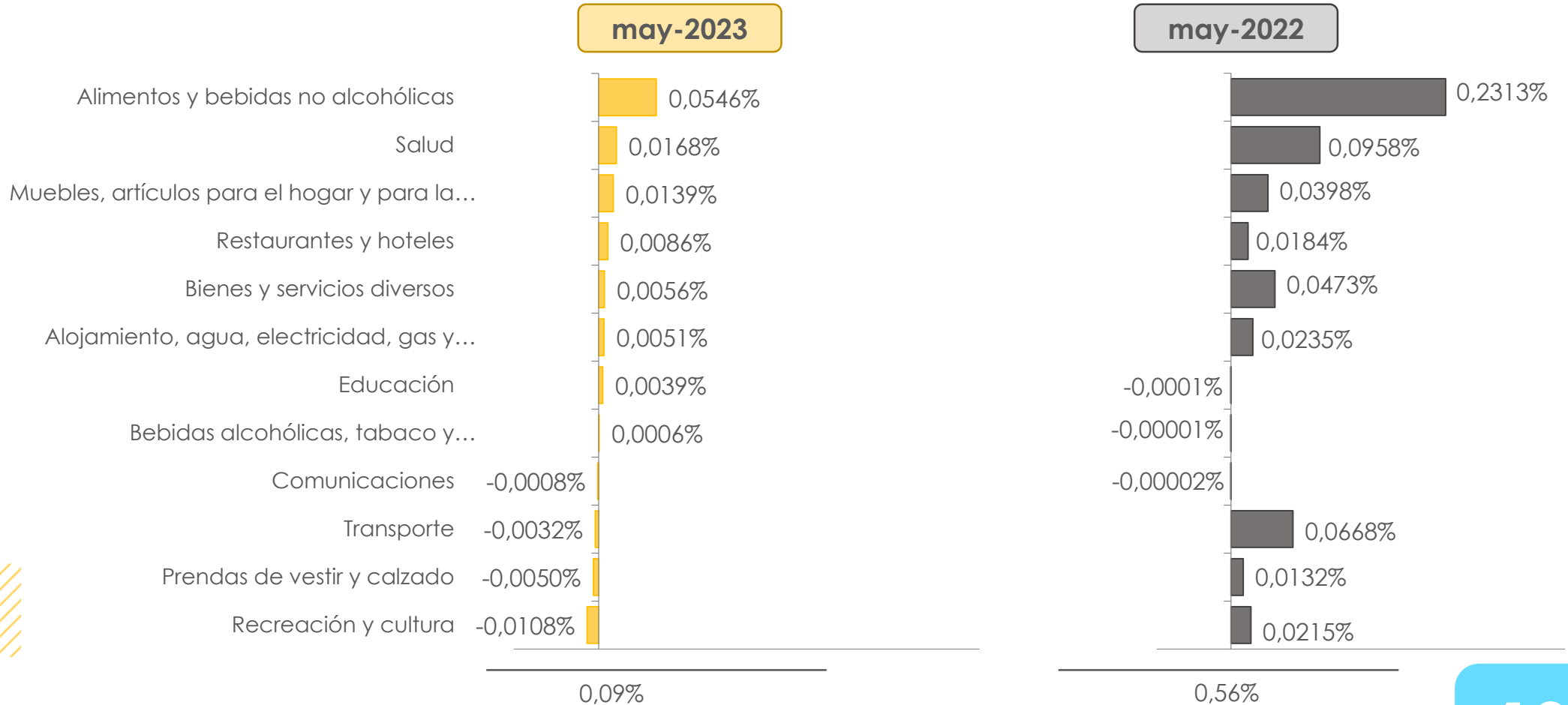


❖ Desde enero de 2015 se incluye a Santo Domingo en la investigación del IPC, con lo cual se completa el espectro de ciudades auto representadas en la ENIGHUR 2012, con características demográficas y económicas representativas del área urbana y rural del país.



# Incidencia mensual por división de consumo

En puntos porcentuales





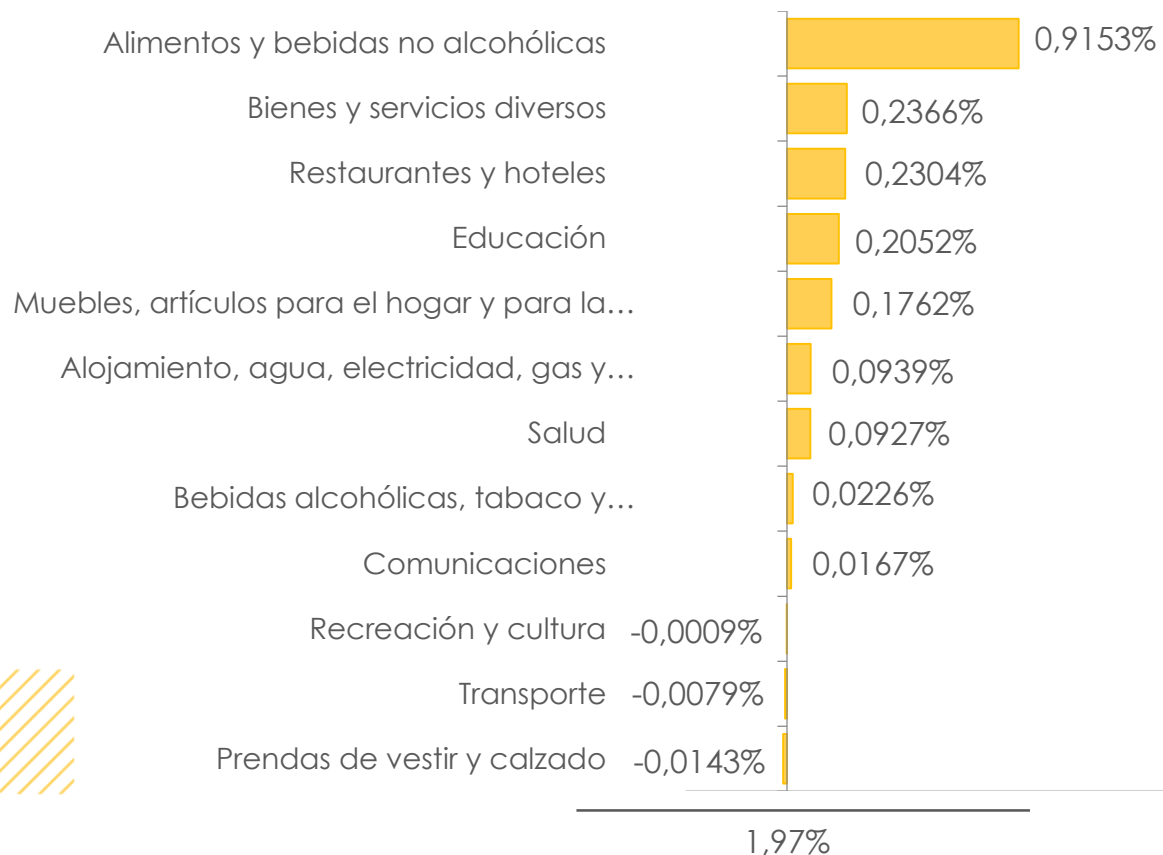
# Incidencia anual por división de consumo

En puntos porcentuales

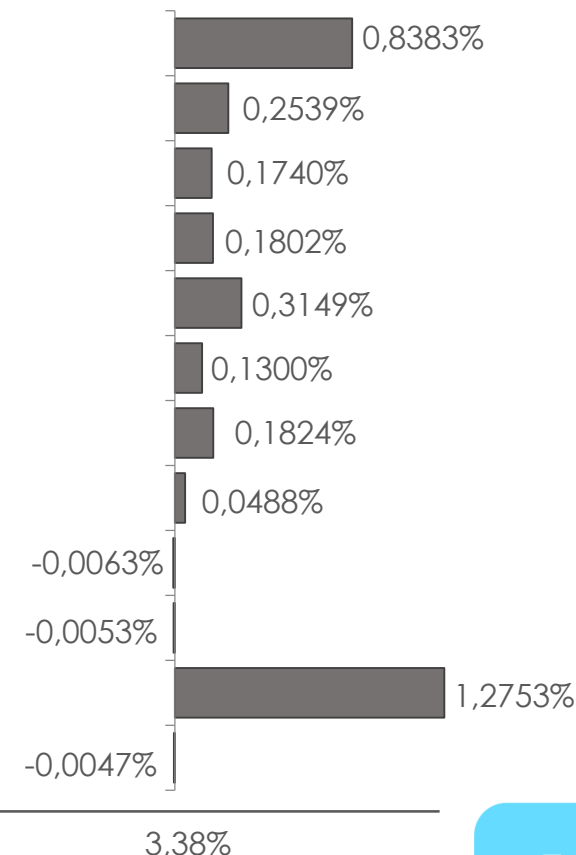


Buenas cifras,  
mejores vidas

may-2023



may-2022



# 02

## Canastas Analíticas Familiares

2.1. Resumen Metodológico

2.2. Principales Resultados

# Resumen Metodológico

¿Qué son las canastas analíticas familiares?

Las **Canastas Familiares: Básica y Vital**, son un conjunto de bienes y servicios imprescindibles para satisfacer las necesidades básicas del hogar tipo compuesto por 4 miembros con 1,6 perceptores de ingresos que ganan la remuneración básica unificada.

Ambas canastas permiten conocer el desgaste del poder adquisitivo del salario por los impactos inflacionarios, en términos de la composición del consumo efectivo expresado como gasto monetario.

Estas canastas se comparan con el **Ingreso mínimo mensual** del hogar tipo (calculado con las remuneraciones nominales y los sobresueldos mensualizados; no incluye los fondos de reserva).

La Canasta Familiar  
Básica está compuesta  
de **75** productos.

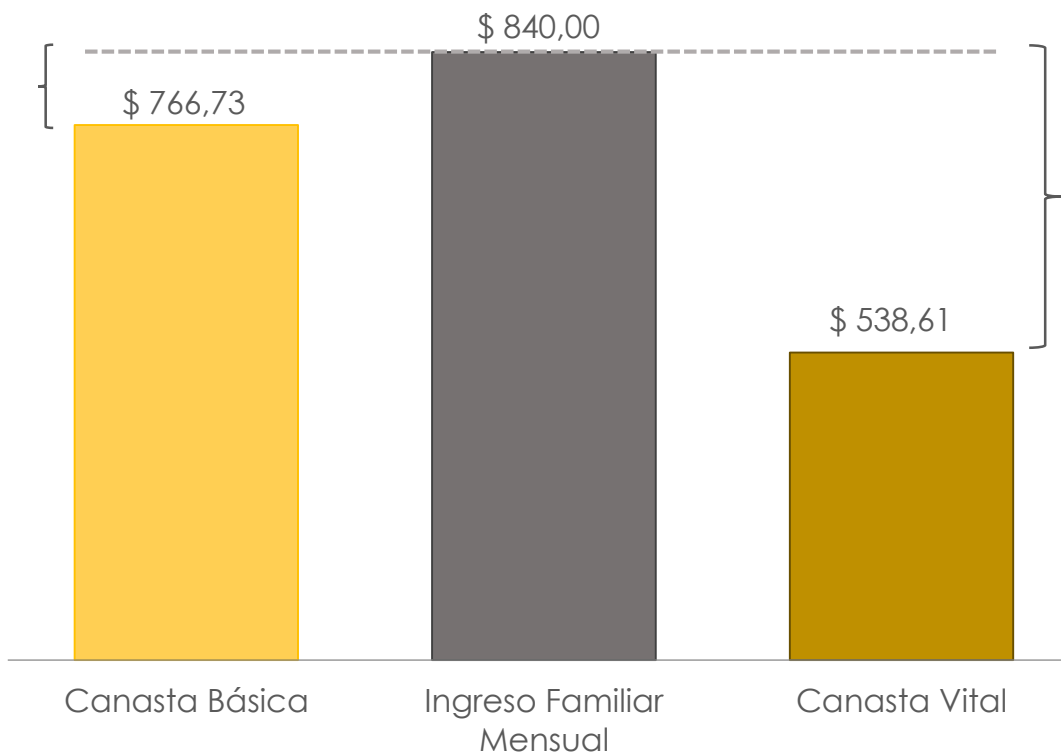
La Canasta Familiar  
Vital está compuesta  
de **73** productos.



# Resumen del mes: mayo 2023

En USD corrientes

Excedente en mayo  
2023: \$ 73,28  
9,56% de la CFB



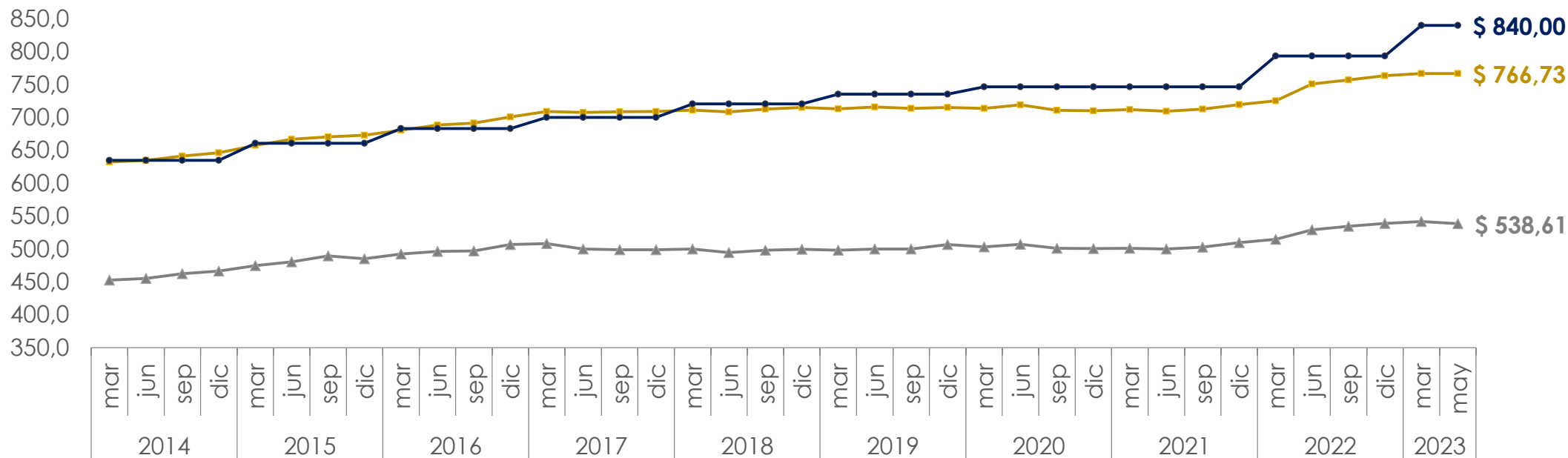
Excedente en mayo  
2023: \$ 301,38  
55,96% de la CFV





# Evolución Canastas Analíticas e Ingreso Familiar

En USD corrientes (2014 - 2023)



—■ Canasta Familiar Básica   
 —● Ingreso Familiar   
 —▲ Canasta Familiar Vital

❖ Este ingreso familiar mensual no considera los fondos de reserva.

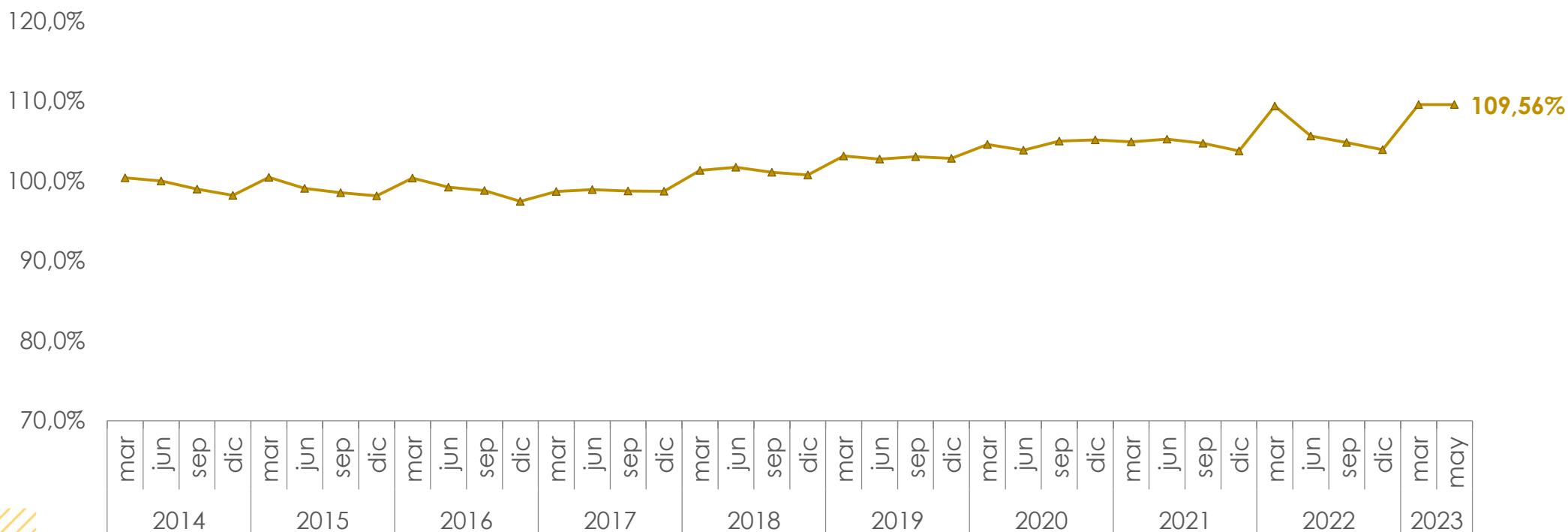


# Cobertura del Presupuesto Familiar



Buenas cifras,  
mejores vidas

Como porcentaje de la Canasta Familiar Básica (2014 - 2023)

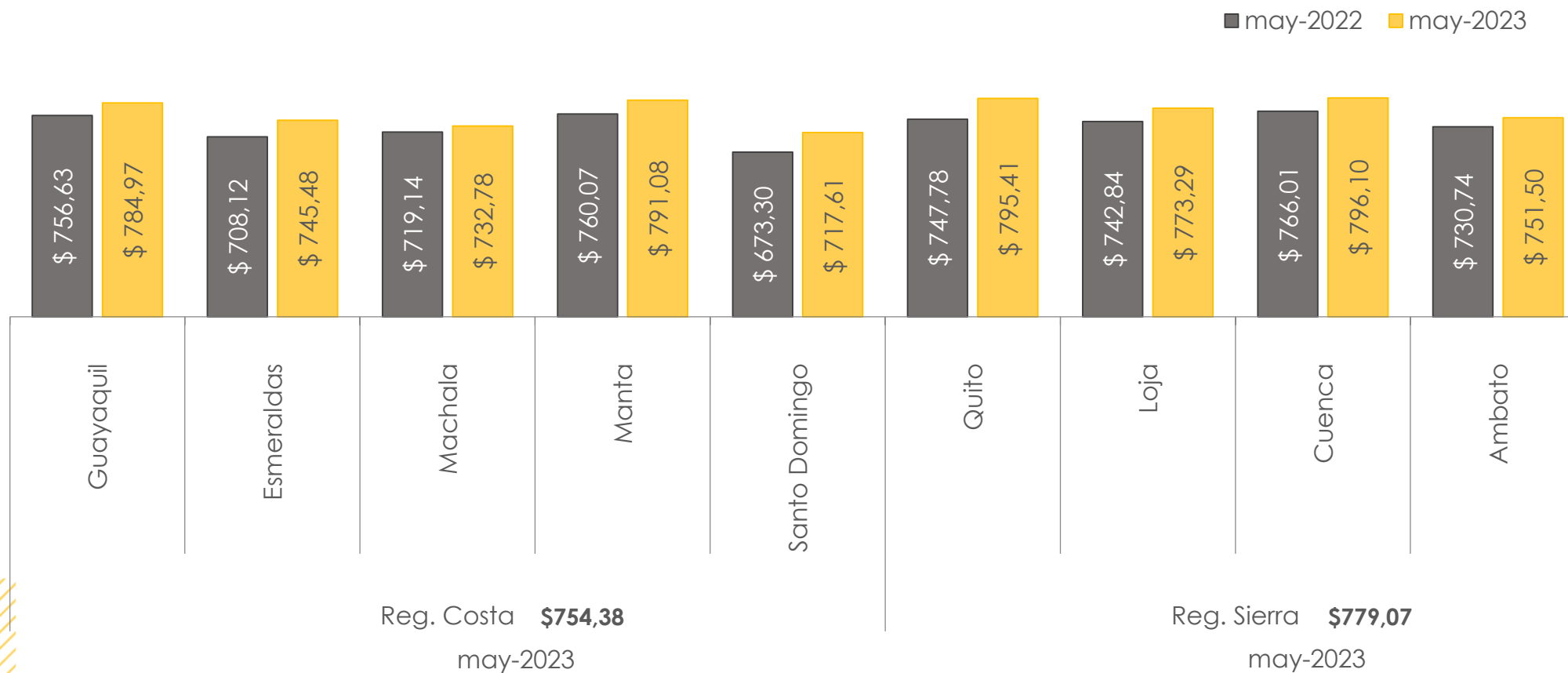


La cobertura del presupuesto familiar es la proporción de la Canasta Familiar Básica que está cubierta con el ingreso mínimo. Se calcula obteniendo la proporción de la diferencia entre el costo de la Canasta Familiar Básica y el ingreso mínimo promedio.

❖ Este ingreso familiar mensual no considera los fondos de reserva.

# Canasta Familiar Básica por ciudades

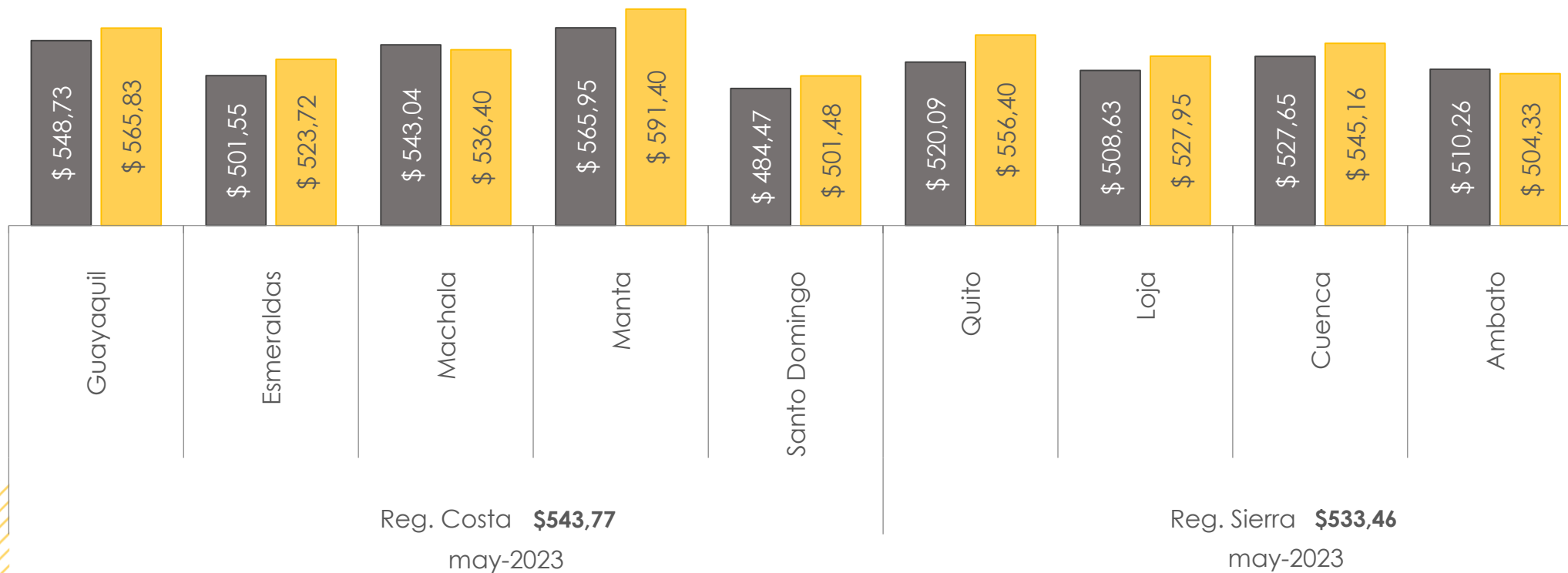
En USD corrientes



# Canasta Familiar Vital por ciudades

En USD corrientes

■ may-2022 ■ may-2023





**INEC** | Buenas cifras,  
mejores vidas



@ecuadorencifras



@ecuadorencifras



@InecEcuador



t.me/equadorencifras



INEC/Ecuador



INECEcuador



INEC Ecuador