

# Índice de Precios al Consumidor (IPC)

Base: 2014

Abril-2026





# A nuestros usuarios

El Instituto Nacional de Estadística y Censos (INEC) informa a los usuarios que, el Consejo Nacional de Estadística y Censos (CONEC), mediante Resolución No. 001-2026 de sesión extraordinaria de 07 de mayo de 2026, aprobó la actualización de la fecha de publicación del Índice de Precios al Consumidor (IPC) en el Calendario Estadístico 2026, en base a aspectos técnicos relacionados con el cambio de año base del IPC y comparabilidad estadística.

En este contexto, a partir del mes de mayo de 2026, cada décimo día hábil, el INEC publicará los resultados del IPC.

Para su verificación, consulte el Calendario Estadístico en el siguiente enlace:

[https://www.ecuadorencifras.gob.ec/documentos/web-inec/Calendario\\_Estadistico/Calendario\\_estadistico\\_2026/](https://www.ecuadorencifras.gob.ec/documentos/web-inec/Calendario_Estadistico/Calendario_estadistico_2026/)

# CONTENIDO

- 1 ▶ **Índice de Precios al Consumidor (IPC)**
- 2 ▶ **Canastas Analíticas Familiares**

# 1 Índice de Precios al Consumidor (IPC)

- Resumen metodológico
- Principales resultados



# Resumen metodológico

## ¿Qué es el Índice de Precios al Consumidor (IPC) y qué mide?

El Índice de Precios al Consumidor (IPC), es un indicador económico que mide la **evolución del nivel general de precios** correspondiente al conjunto de productos (bienes y servicios) de consumo, adquiridos por los hogares en un período determinado de tiempo. El IPC es la medida oficial de la inflación registrada en el país.

### 9 Ciudades

- Quito, Guayaquil, Manta, Machala, Loja, Esmeraldas, Ambato, Cuenca y Santo Domingo de los Colorados.

### Información

- **25.350** datos levantados mensualmente.

### Canasta del IPC

- Conjunto de 359 productos.

### Año base

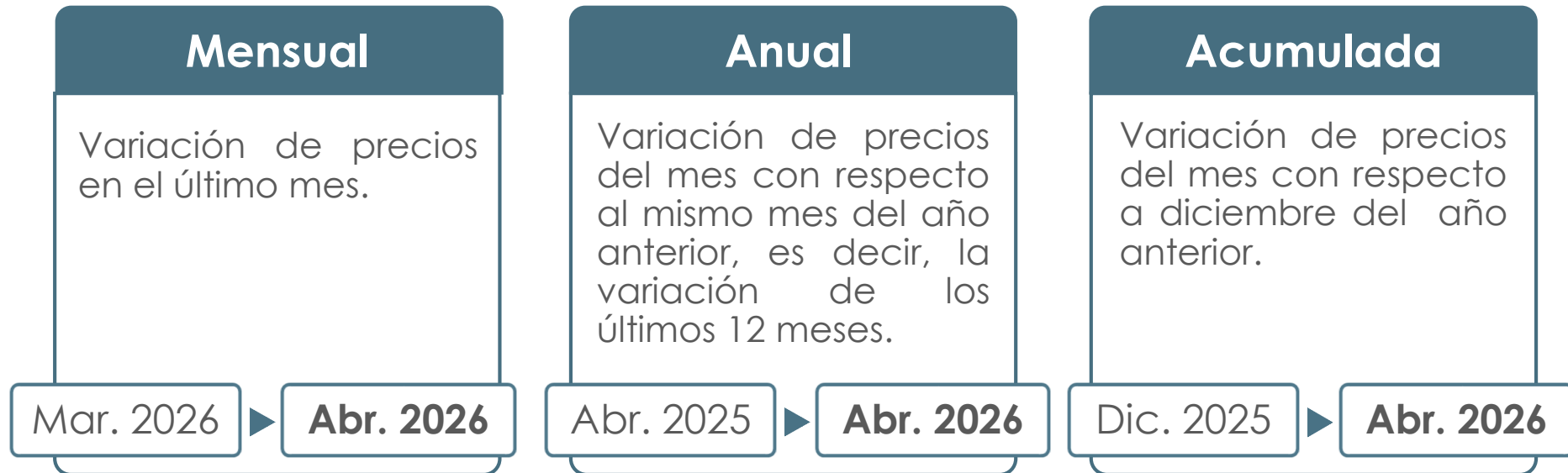
- Enero - Diciembre de 2014



# Medidas de la inflación

## del Índice de Precios al Consumidor (IPC)

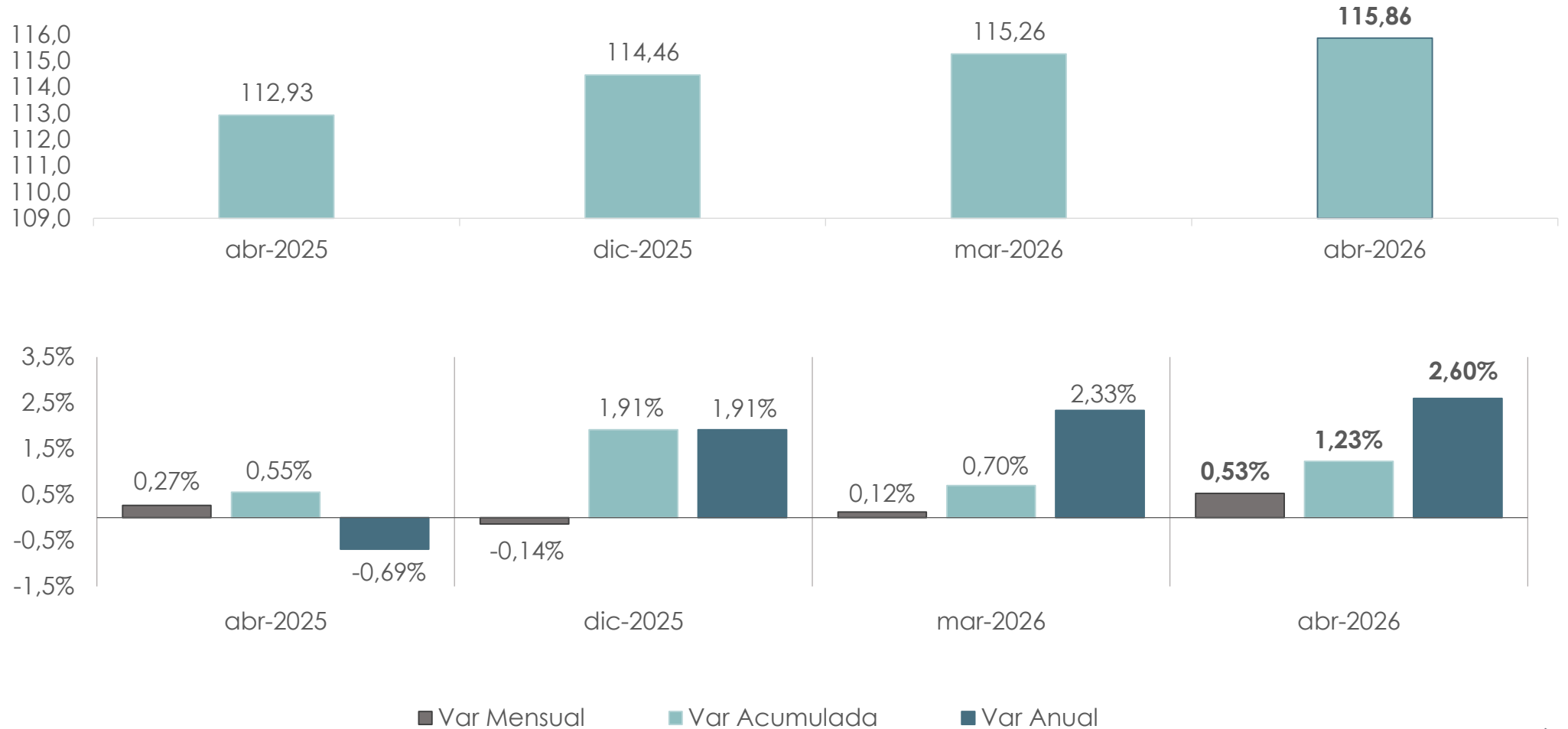
Existen tres medidas de precios o tipos de inflación





# Resumen del mes: abril 2026

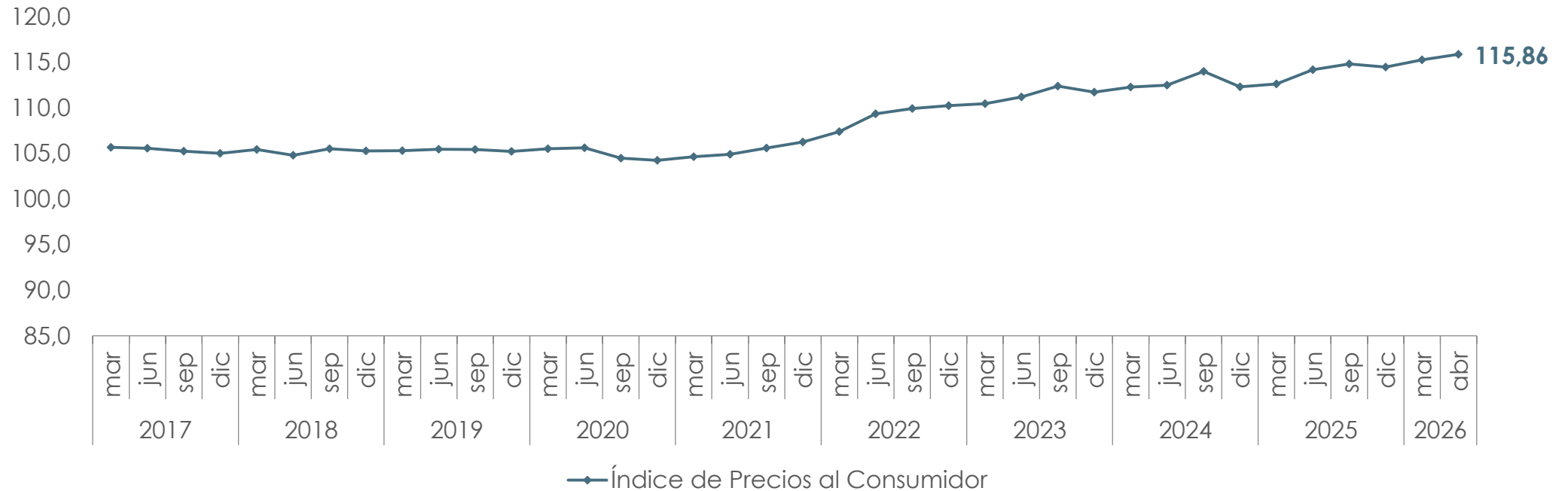
## Índices y variaciones porcentuales del IPC





# Evolución Histórica del IPC

## Índice de Precios al Consumidor (2017 – 2026)



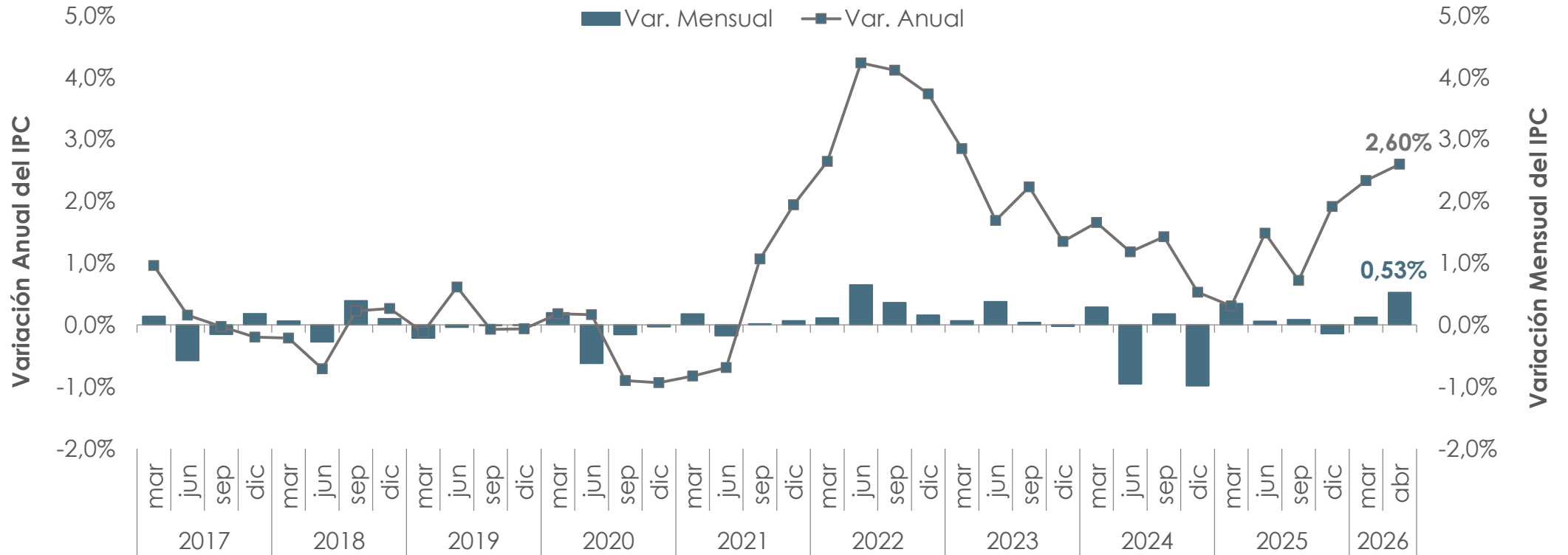
El INEC llevó a cabo el cambio de año base del Índice de Precios al Consumidor durante el año 2014, período en el cual el IPC toma un valor igual a 100.

Para acceder a los tabulados históricos: <http://www.ecuadorencifras.gob.ec//indice-de-precios-al-consumidor/>



# Evolución Histórica de la Inflación

## Índice de Precios al Consumidor (2017 – 2026)

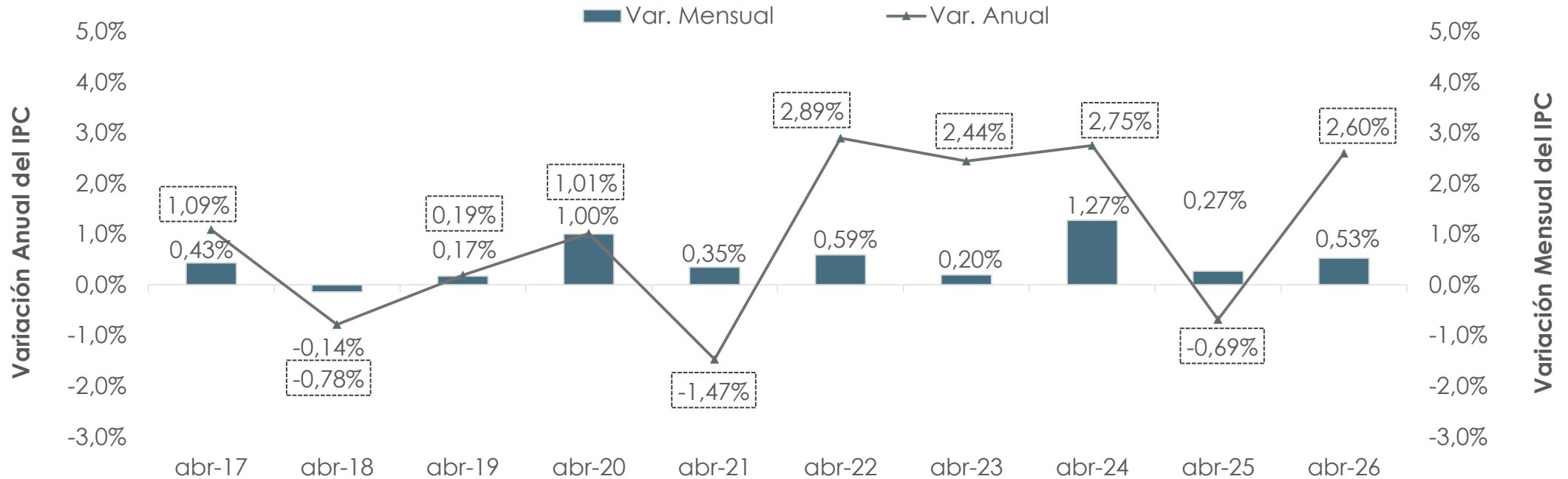


Para acceder a los tabulados históricos: <http://www.ecuadorencifras.gob.ec//indice-de-precios-al-consumidor/>



# Evolución en los meses de abril

## Variaciones porcentuales (2017 – 2026)



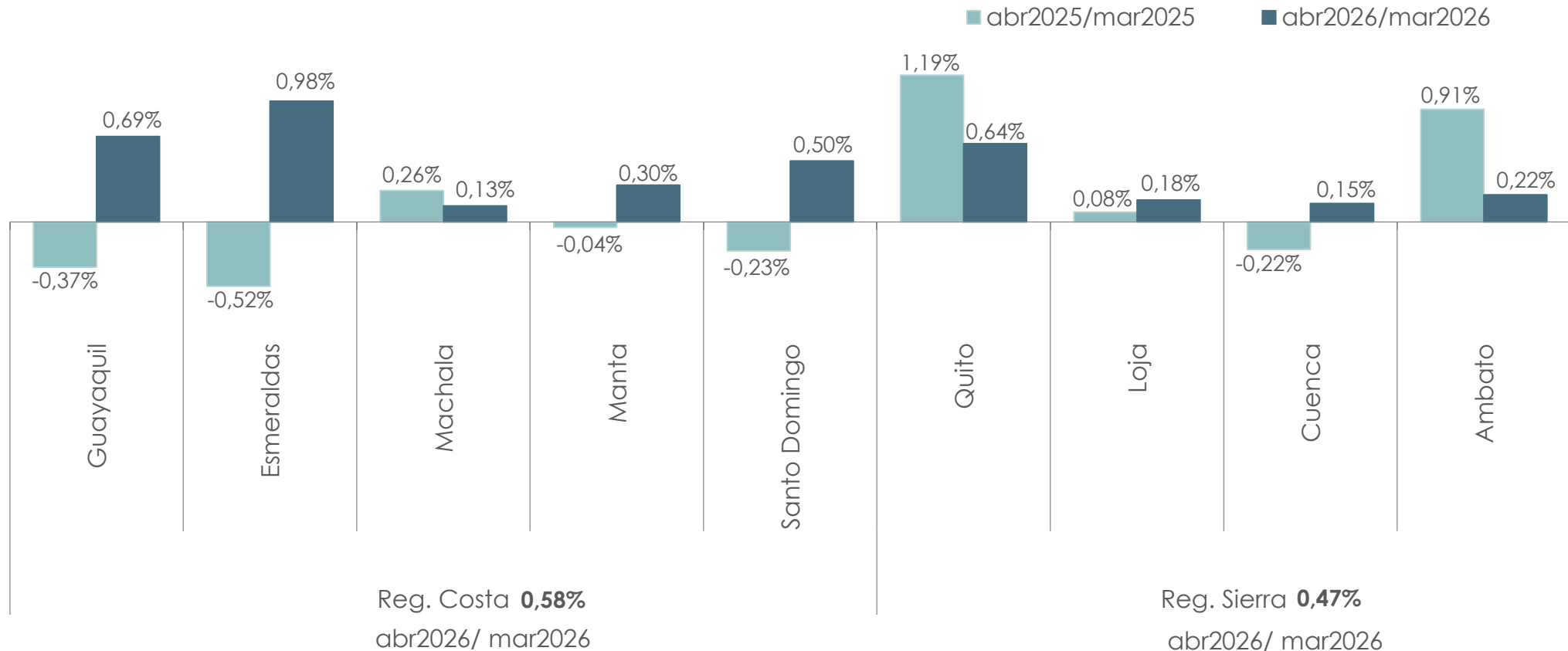
**Inflación anual**  
El promedio en el período 2017 – 2026 fue de **1,00%**.

**Inflación mensual**  
El promedio en el período 2017 – 2026 fue de **0,47%**.



# Variación mensual por región y ciudad

## Variaciones porcentuales

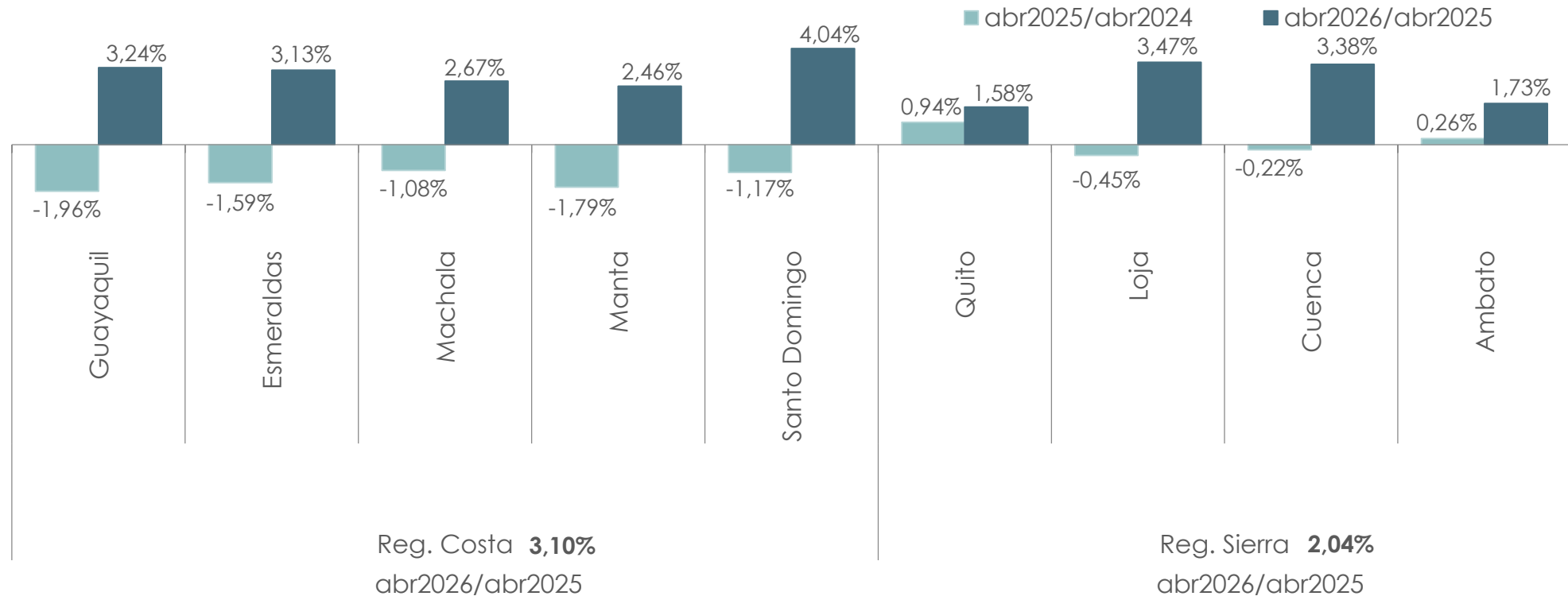


❖ Desde enero de 2015 se incluye a Santo Domingo en la investigación del IPC, con lo cual se completa el espectro de ciudades auto representadas en la ENIGHUR 2012, con características demográficas y económicas representativas del área urbana y rural del país.



# Variación anual por región y ciudad

## Variaciones porcentuales

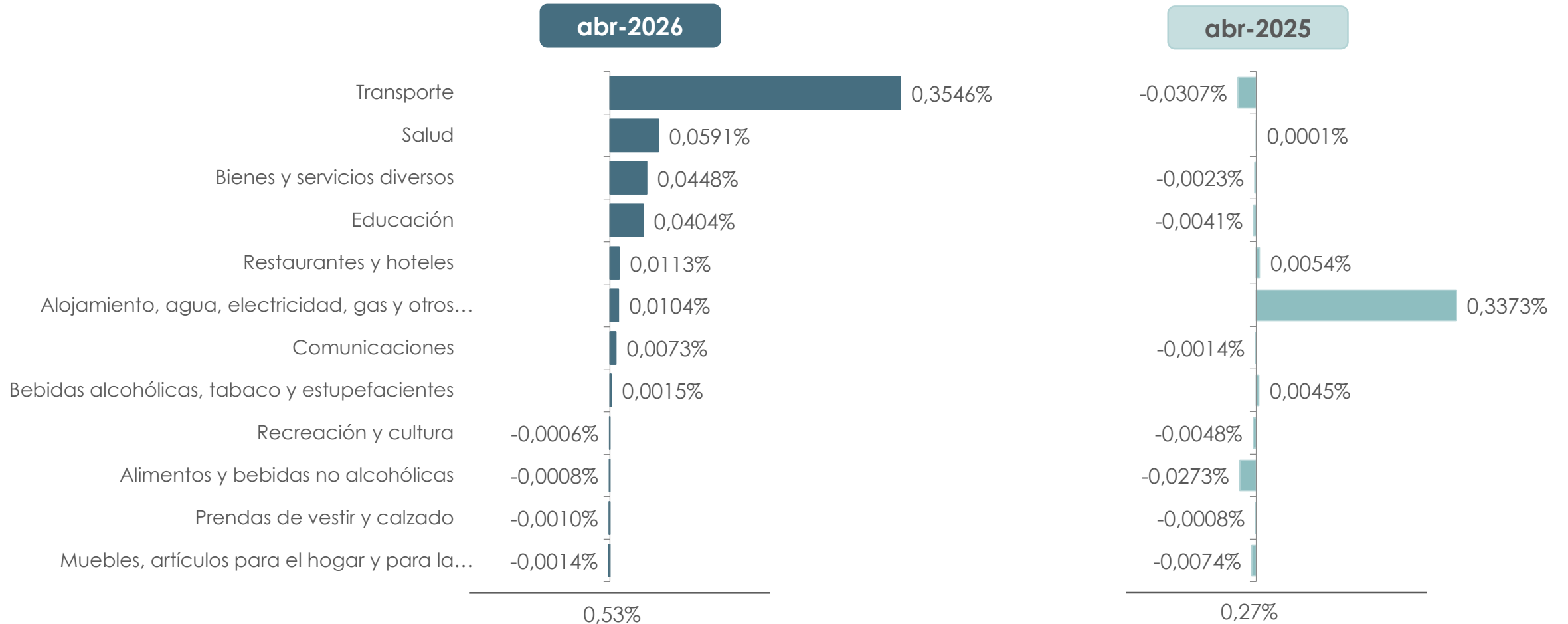


❖ Desde enero de 2015 se incluye a Santo Domingo en la investigación del IPC, con lo cual se completa el espectro de ciudades auto representadas en la ENIGHUR 2012, con características demográficas y económicas representativas del área urbana y rural del país.



# Incidencia mensual por división de consumo

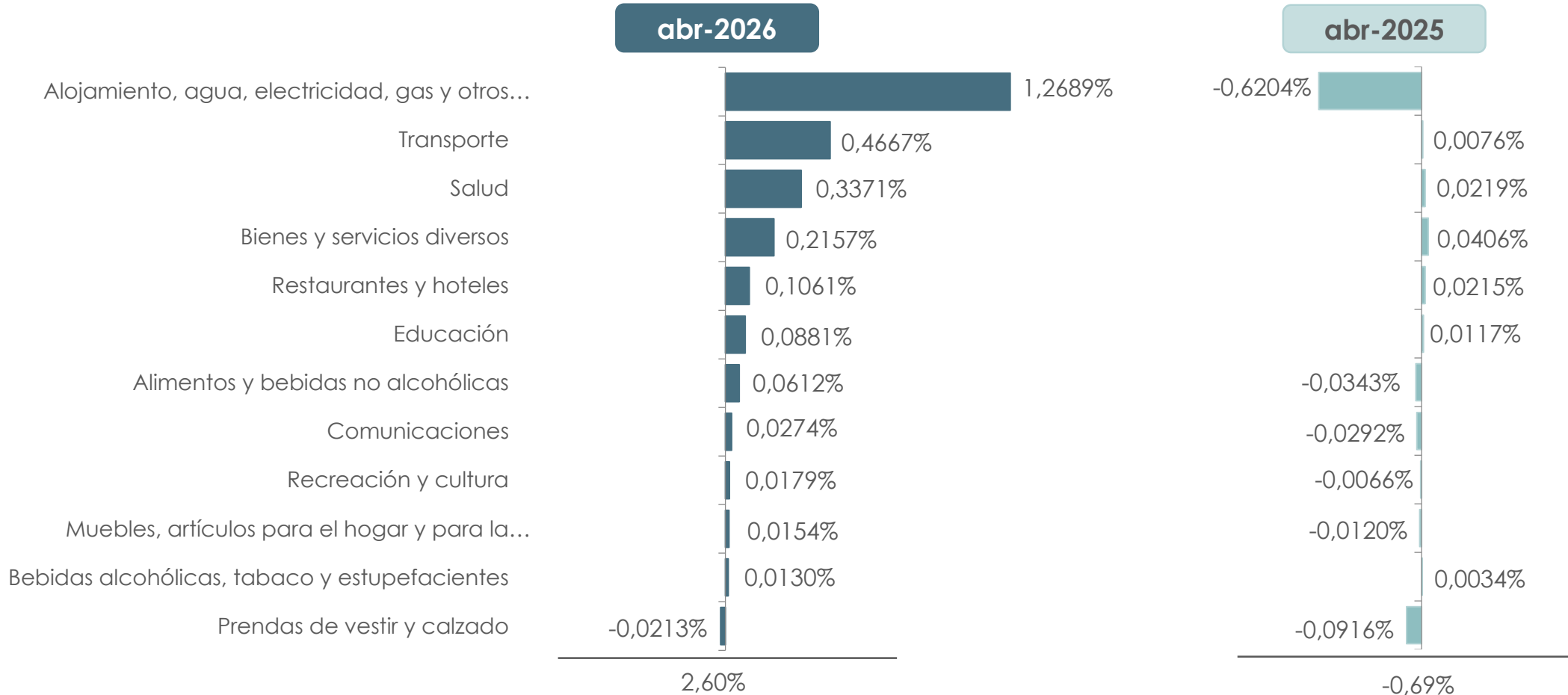
En puntos porcentuales





# Incidencia anual por división de consumo

En puntos porcentuales



## 2 Canastas Analíticas Familiares

- Resumen metodológico
- Principales resultados



# Resumen metodológico

## ¿Qué son las Canastas Analíticas Familiares?

Las **Canastas Familiares: Básica y Vital**, son un conjunto de bienes y servicios imprescindibles para satisfacer las necesidades básicas del hogar tipo compuesto por 4 miembros con 1,6 perceptores de ingresos que ganan la remuneración básica unificada.

Ambas canastas permiten conocer el desgaste del poder adquisitivo del salario por los impactos inflacionarios, en términos de la composición del consumo efectivo expresado como gasto monetario.

Estas canastas se comparan con el **Ingreso mínimo mensual** del hogar tipo (calculado con las remuneraciones nominales y los sobresueldos mensualizados; no incluye los fondos de reserva).

La Canasta Familiar  
Básica está compuesta  
de **75** productos.

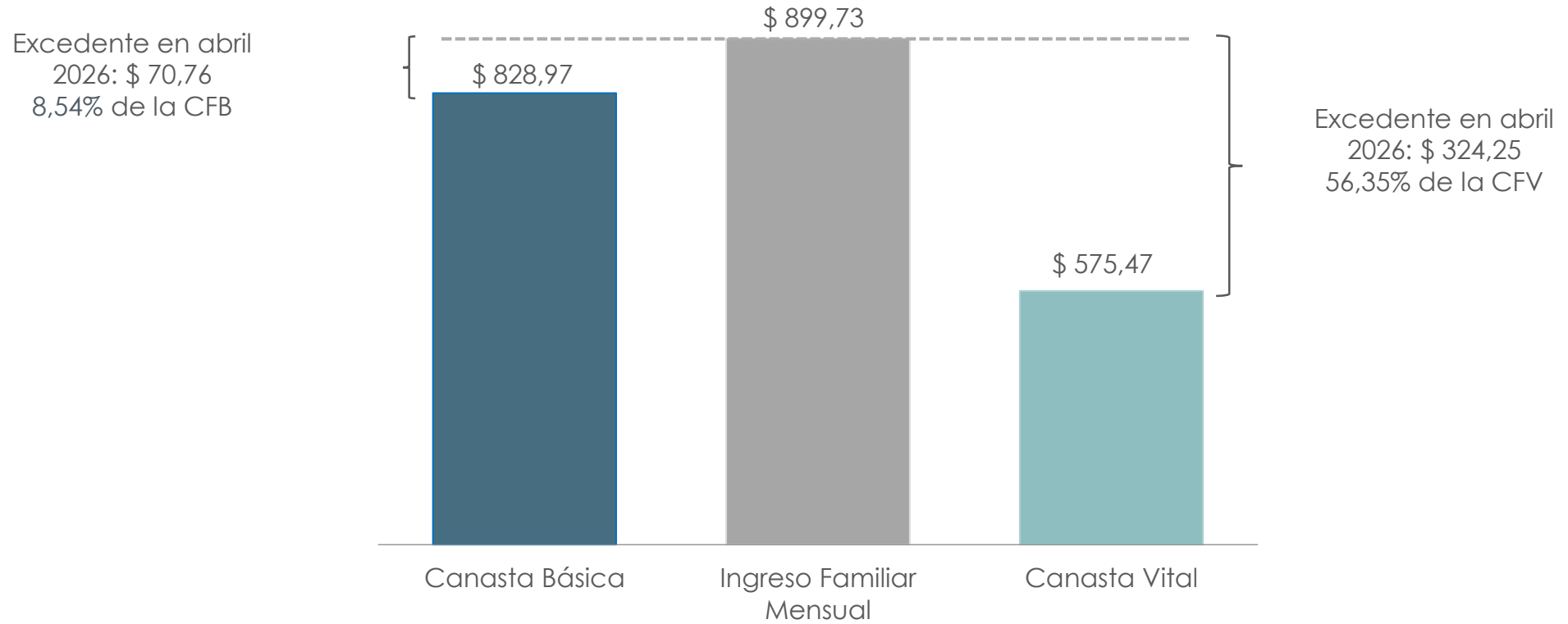
La Canasta Familiar  
Vital está compuesta  
de **73** productos.

Nota: En caso de utilizar la información contenida en este documento, favor citar de la siguiente manera: INEC. (2026). Principales resultados del Índice de Precios al Consumidor (IPC) - Canastas. Quito. Obtenido de: <https://www.ecuadorencifras.gob.ec/canasta/>



# Resumen del mes: abril 2026

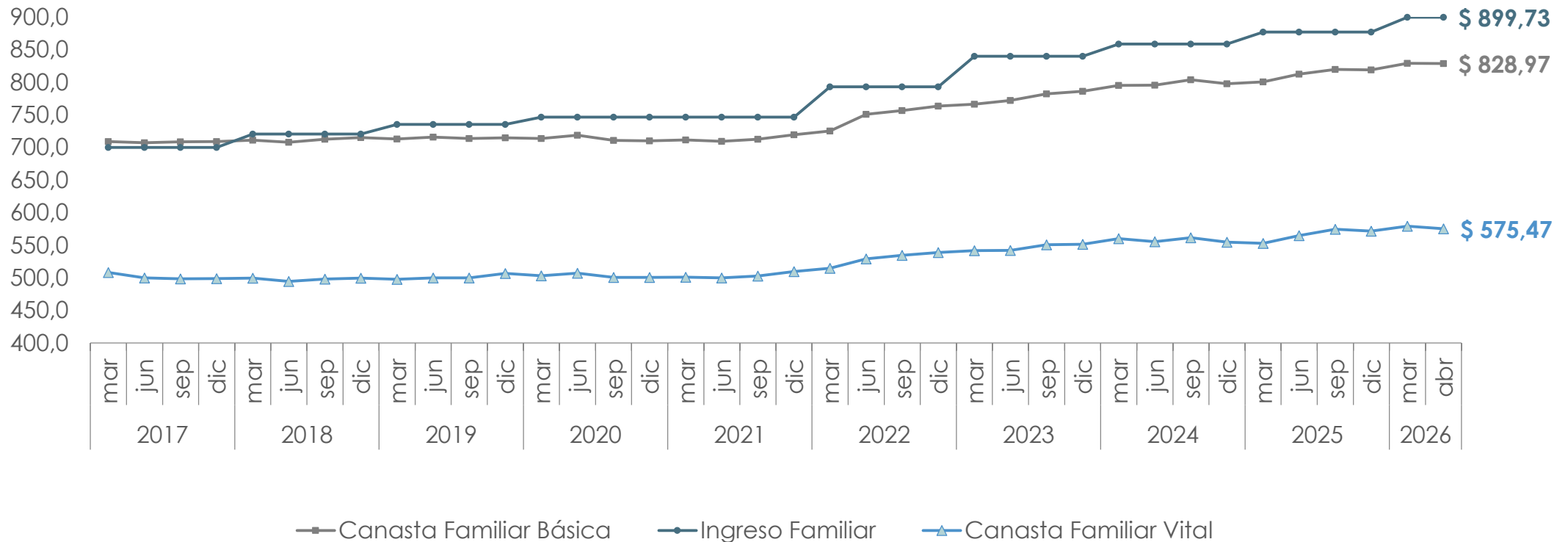
En USD corrientes





# Evolución Canastas Analíticas e Ingreso Familiar

En USD corrientes (2017 – 2026)

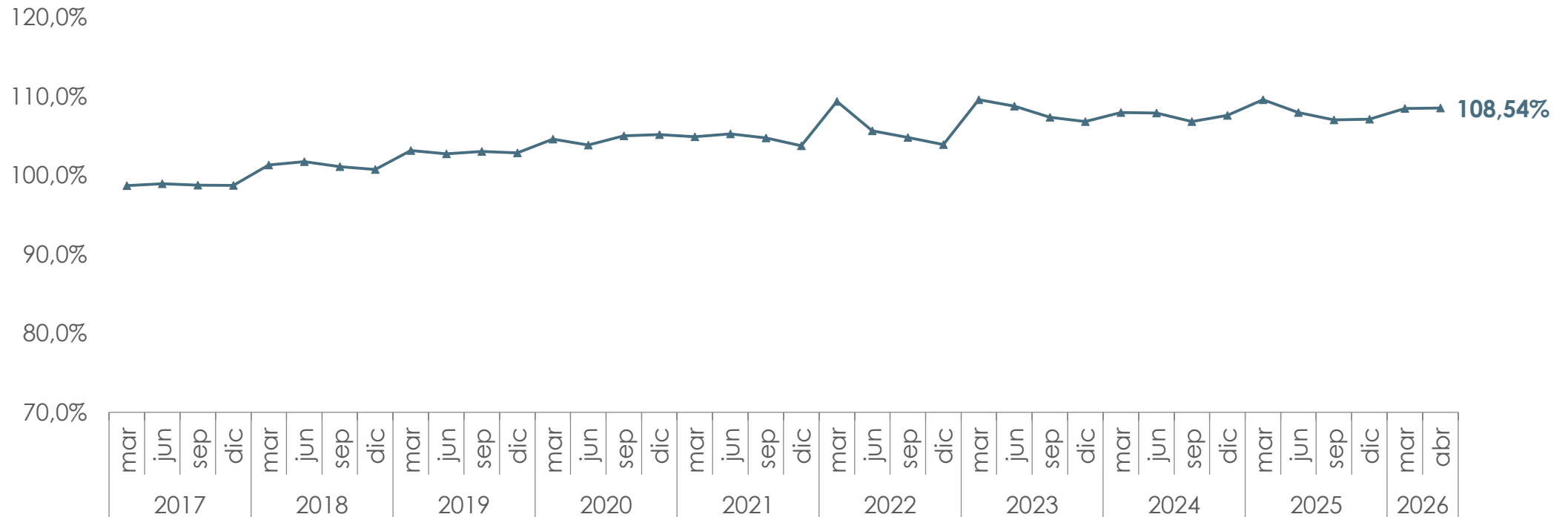


❖ Este ingreso familiar mensual no considera los fondos de reserva.



# Cobertura del Presupuesto Familiar

Como porcentaje de la Canasta Familiar Básica (2017 – 2026)



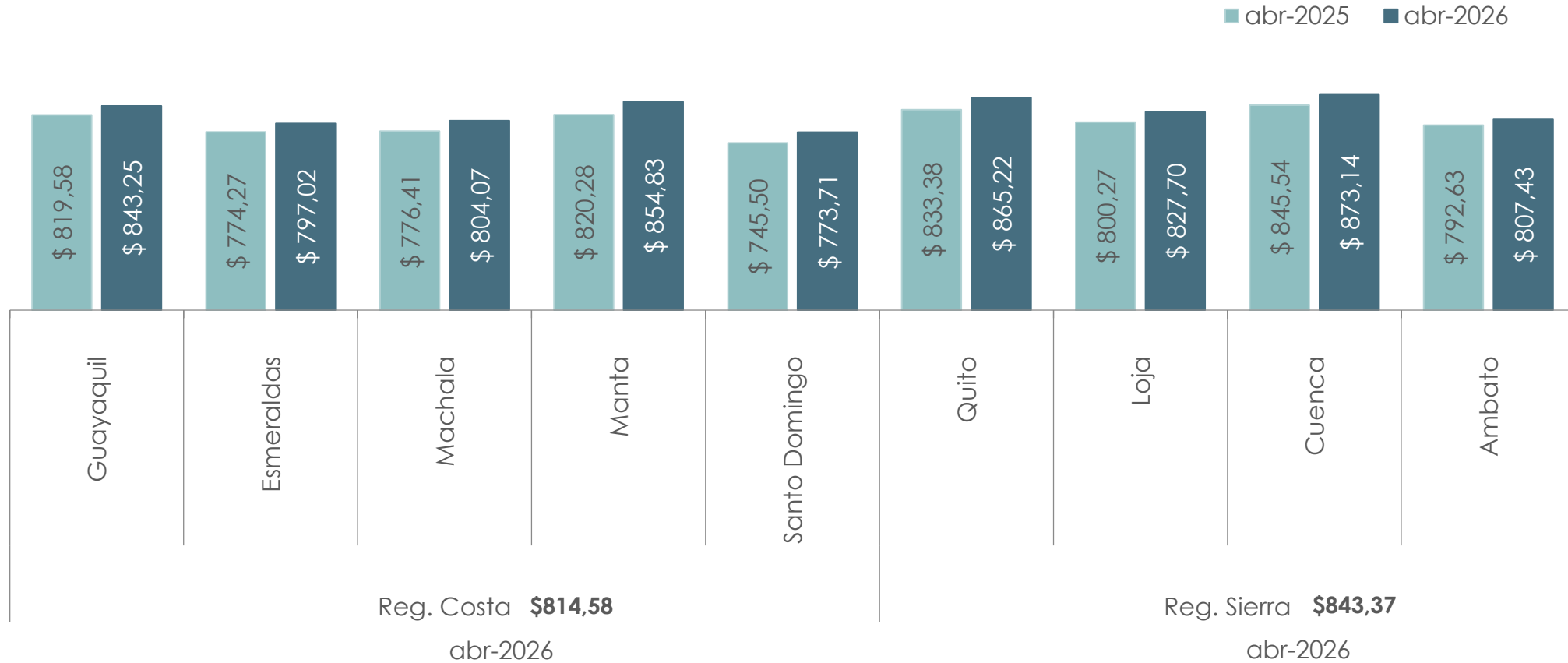
La cobertura del presupuesto familiar es la proporción de la Canasta Familiar Básica que está cubierta con el ingreso mínimo. Se calcula obteniendo la proporción de la diferencia entre el costo de la Canasta Familiar Básica y el ingreso mínimo promedio.

❖ Este ingreso familiar mensual no considera los fondos de reserva.



# Canasta Familiar Básica por ciudades

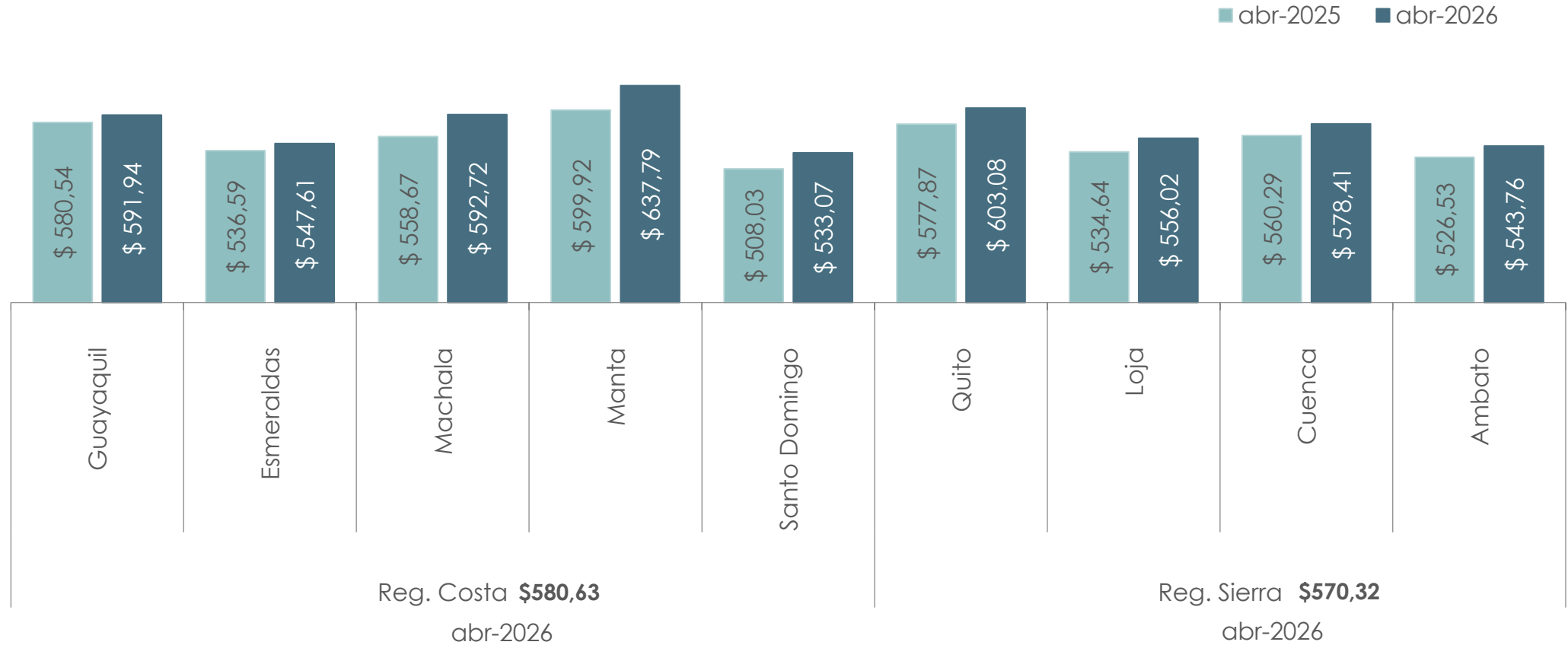
En USD corrientes





# Canasta Familiar Vital por ciudades

En USD corrientes





Buenas cifras,  
mejores vidas



@InecEcuador



@ecuadorencifras



@ecuadorencifras



INECEcuador

50 Medio siglo  
contando  
historias