

# Índice de Precios al Consumidor (IPC)

Base: 2014

Mayo-2026





# A nuestros usuarios

El Instituto Nacional de Estadística y Censos (INEC) informa a los usuarios que, el Consejo Nacional de Estadística y Censos (CONEC), mediante Resolución No. 001-2026 de sesión extraordinaria de 07 de mayo de 2026, aprobó la actualización de la fecha de publicación del Índice de Precios al Consumidor (IPC) en el Calendario Estadístico 2026. En este contexto, a partir del mes de mayo de 2026, cada décimo día hábil, el INEC publica los resultados del IPC.

Para su verificación, consulte el Calendario Estadístico en el siguiente enlace:

[https://www.ecuadorencifras.gob.ec/documentos/web-inec/Calendario Estadístico/Calendario estadístico 2026/](https://www.ecuadorencifras.gob.ec/documentos/web-inec/Calendario_Estadistico/Calendario_estadistico_2026/)

Adicionalmente, se comunica que se encuentra en ejecución el Proyecto Cambio de Base del Sistema de Indicadores de Precios al Consumidor en el Ecuador (CAB-SIPCE), el cual tiene como objetivo actualizar la estructura de ponderaciones, canasta de bienes y servicios y demás elementos metodológicos del IPC, con el fin de reflejar los patrones actuales de consumo de los hogares ecuatorianos. En este contexto, el nuevo IPC base julio 2025 - junio 2026 = 100, se oficializará a partir de julio y sus resultados serán publicados en agosto de 2026.

# CONTENIDO

- 1 ▶ **Índice de Precios al Consumidor (IPC)**
- 2 ▶ **Canastas Analíticas Familiares**

# 1 Índice de Precios al Consumidor (IPC)

- Resumen metodológico
- Principales resultados



# Resumen metodológico

## ¿Qué es el Índice de Precios al Consumidor (IPC) y qué mide?

El Índice de Precios al Consumidor (IPC), es un indicador económico que mide la **evolución del nivel general de precios** correspondiente al conjunto de productos (bienes y servicios) de consumo, adquiridos por los hogares en un período determinado de tiempo. El IPC es la medida oficial de la inflación registrada en el país.

### 9 Ciudades

- Quito, Guayaquil, Manta, Machala, Loja, Esmeraldas, Ambato, Cuenca y Santo Domingo de los Colorados.

### Información

- **25.350** datos levantados mensualmente.

### Canasta del IPC

- Conjunto de 359 productos.

### Año base

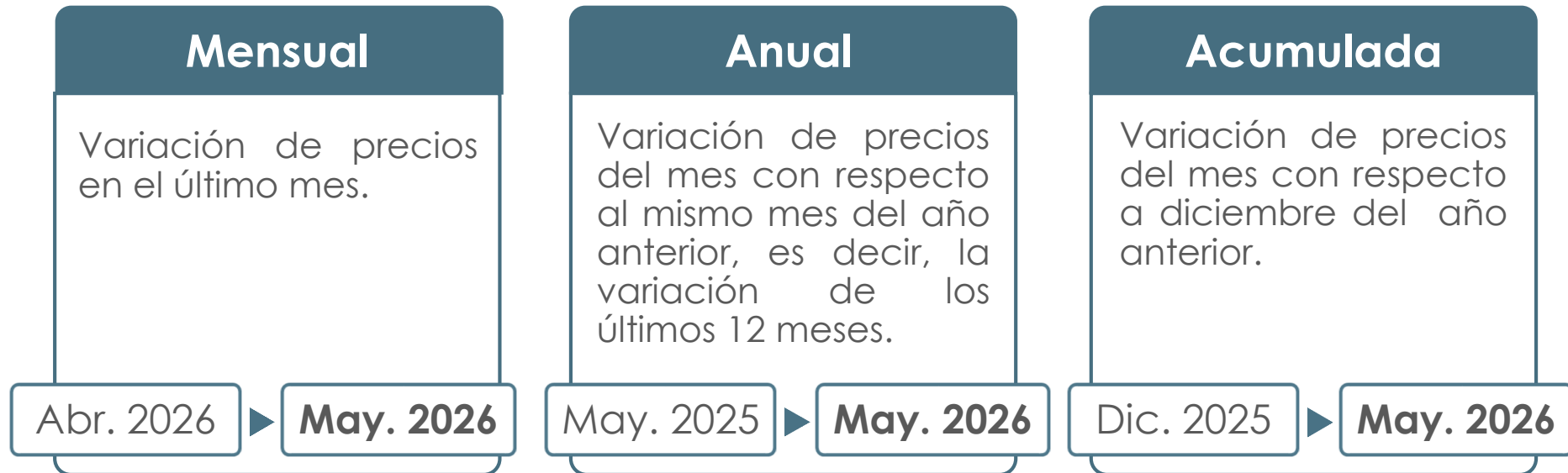
- Enero - Diciembre de 2014



# Medidas de la inflación

## del Índice de Precios al Consumidor (IPC)

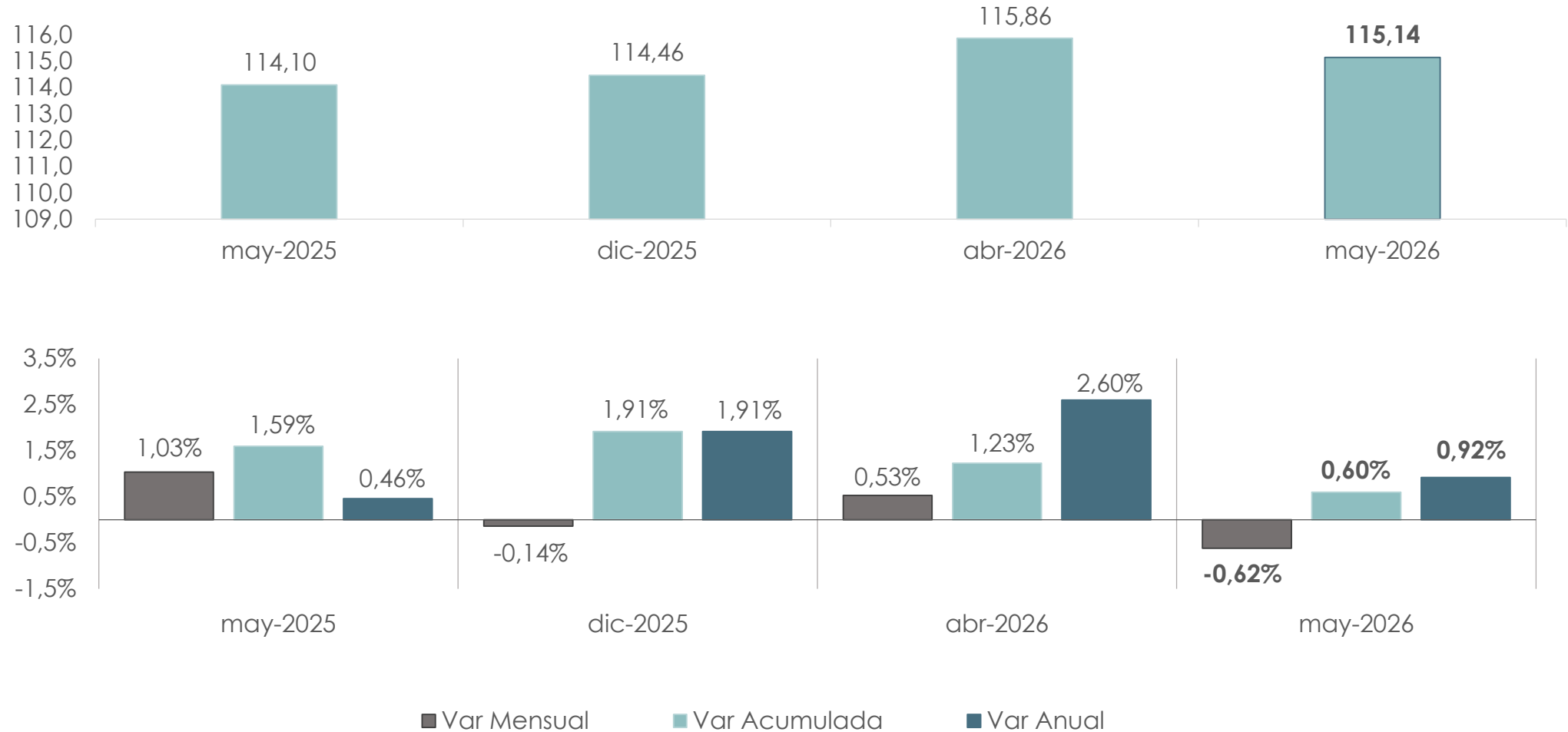
Existen tres medidas de precios o tipos de inflación





# Resumen del mes: mayo 2026

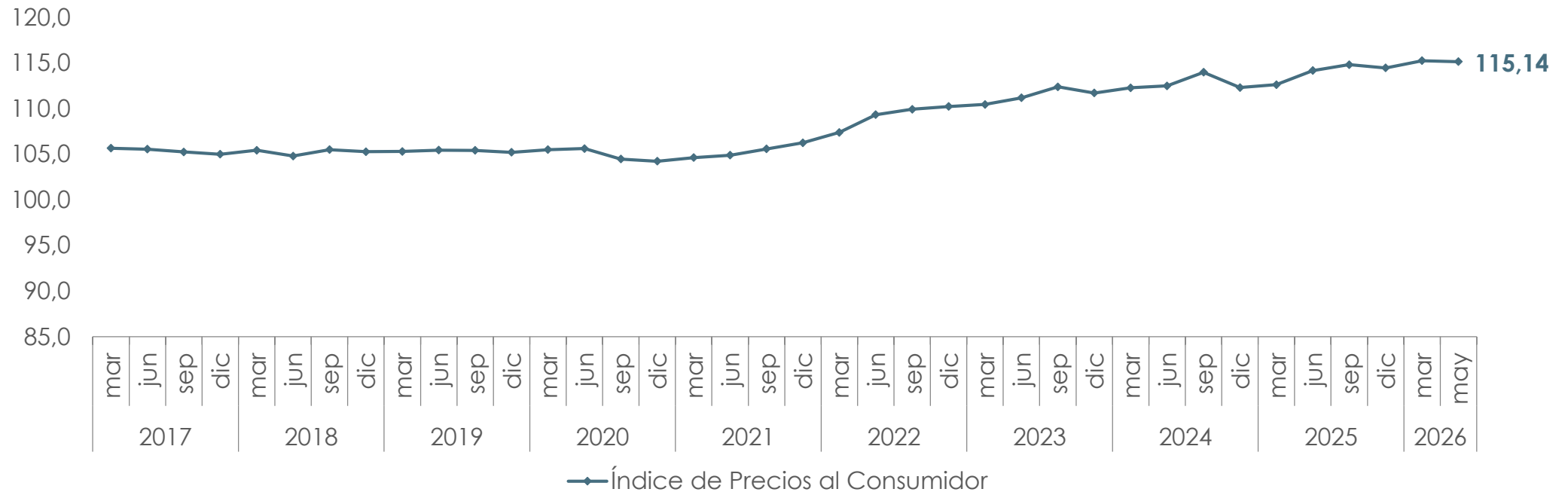
## Índices y variaciones porcentuales del IPC





# Evolución Histórica del IPC

## Índice de Precios al Consumidor (2017 – 2026)



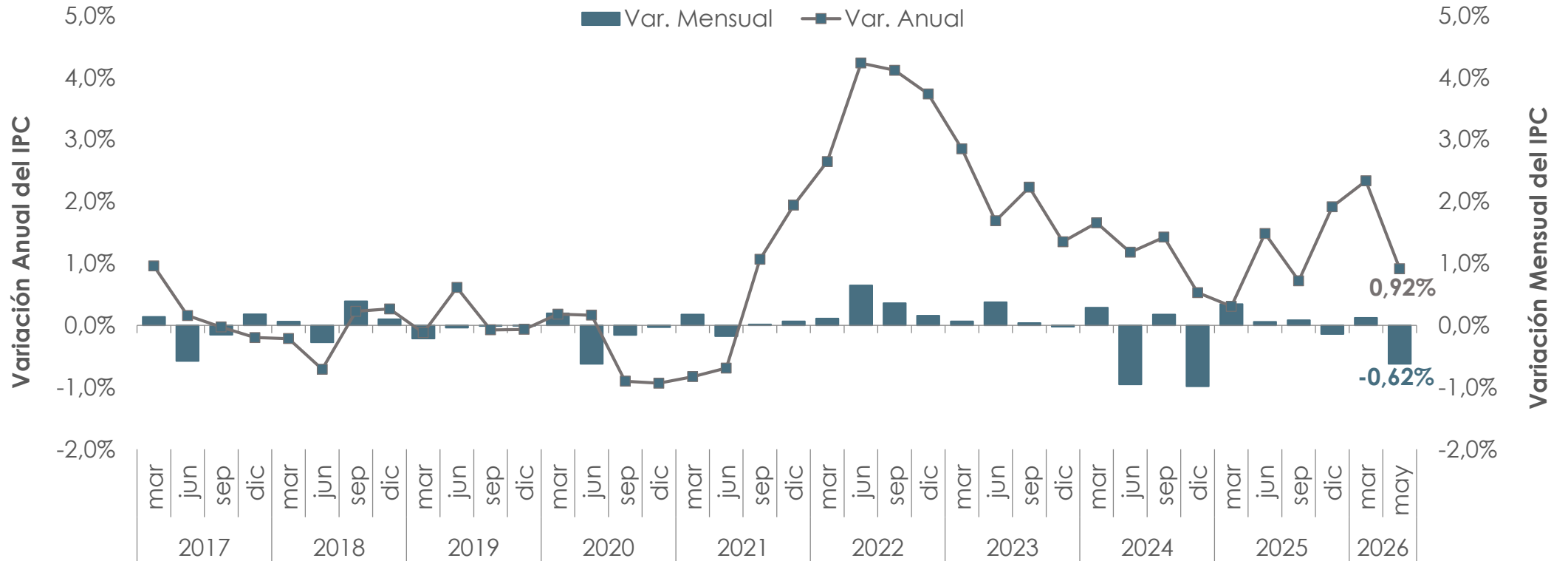
El INEC llevó a cabo el cambio de año base del Índice de Precios al Consumidor durante el año 2014, período en el cual el IPC toma un valor igual a 100.

Para acceder a los tabulados históricos: <http://www.ecuadorencifras.gob.ec//indice-de-precios-al-consumidor/>



# Evolución Histórica de la Inflación

## Índice de Precios al Consumidor (2017 – 2026)

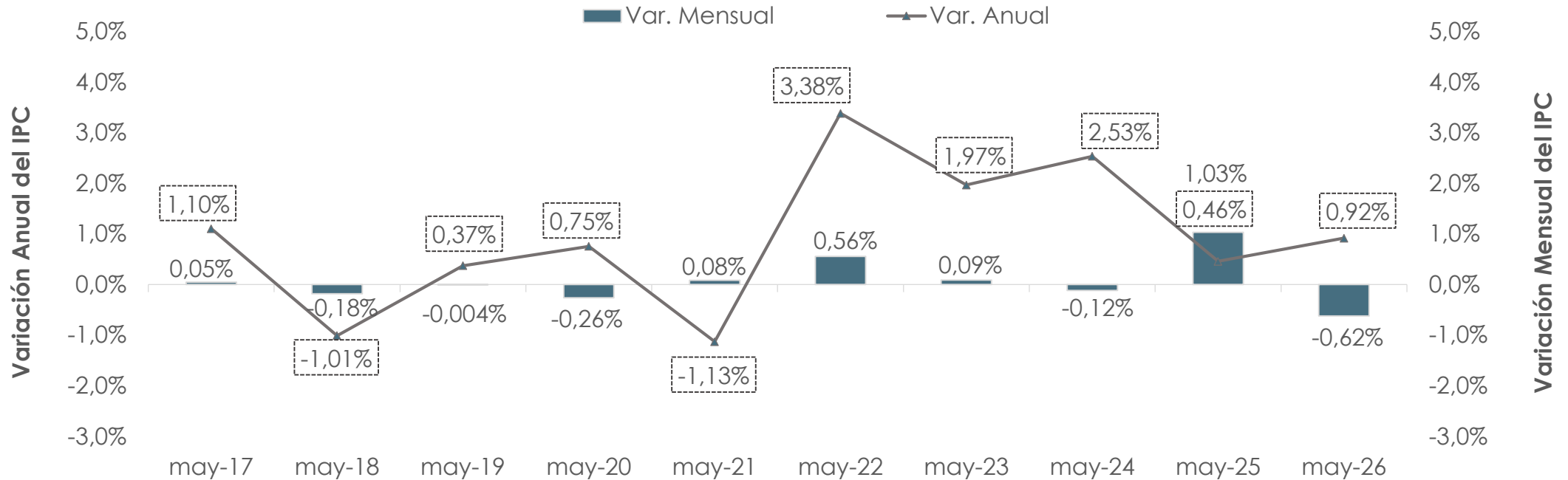


Para acceder a los tabulados históricos: <http://www.ecuadorencifras.gob.ec//indice-de-precios-al-consumidor/>



# Evolución en los meses de mayo

## Variaciones porcentuales (2017 – 2026)



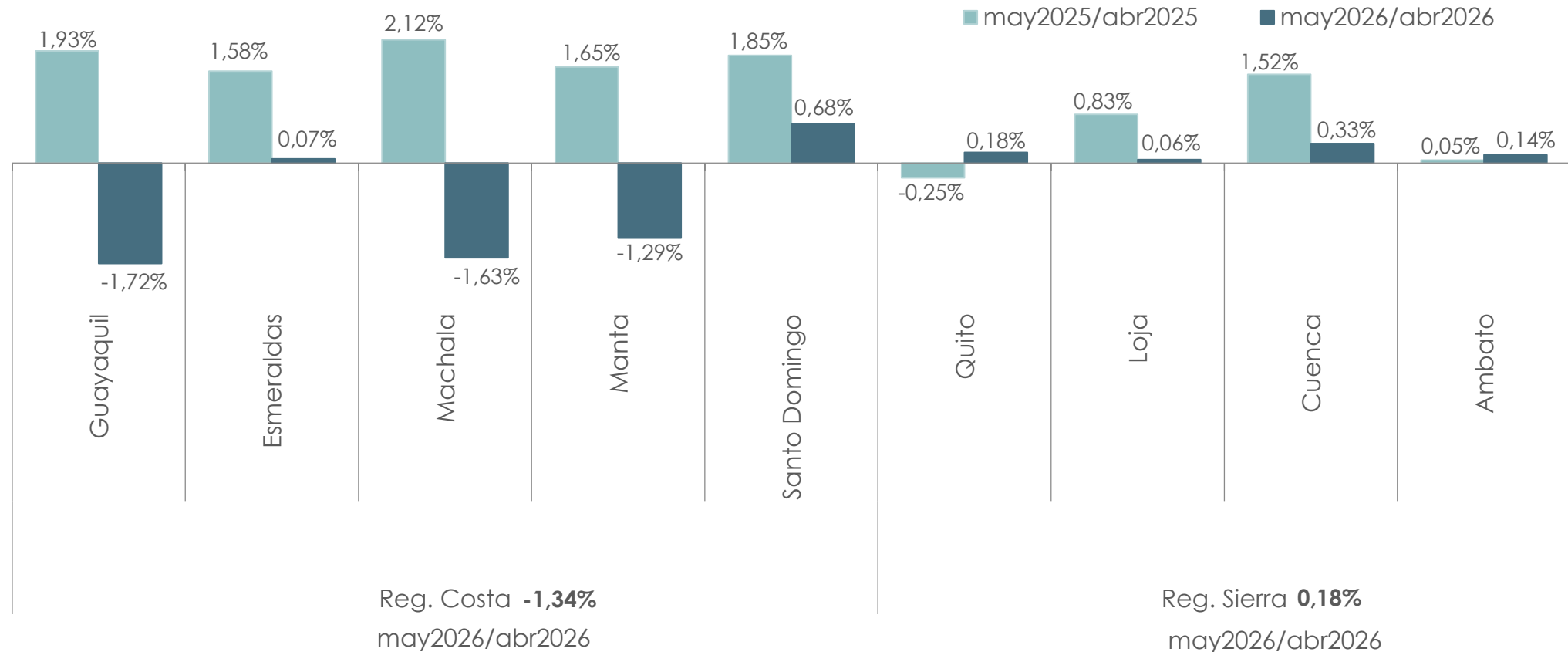
**Inflación anual**  
El promedio en el período 2017 – 2026 fue de **0,93%**.

**Inflación mensual**  
El promedio en el período 2017 – 2026 fue de **0,06%**.



# Variación mensual por región y ciudad

## Variaciones porcentuales

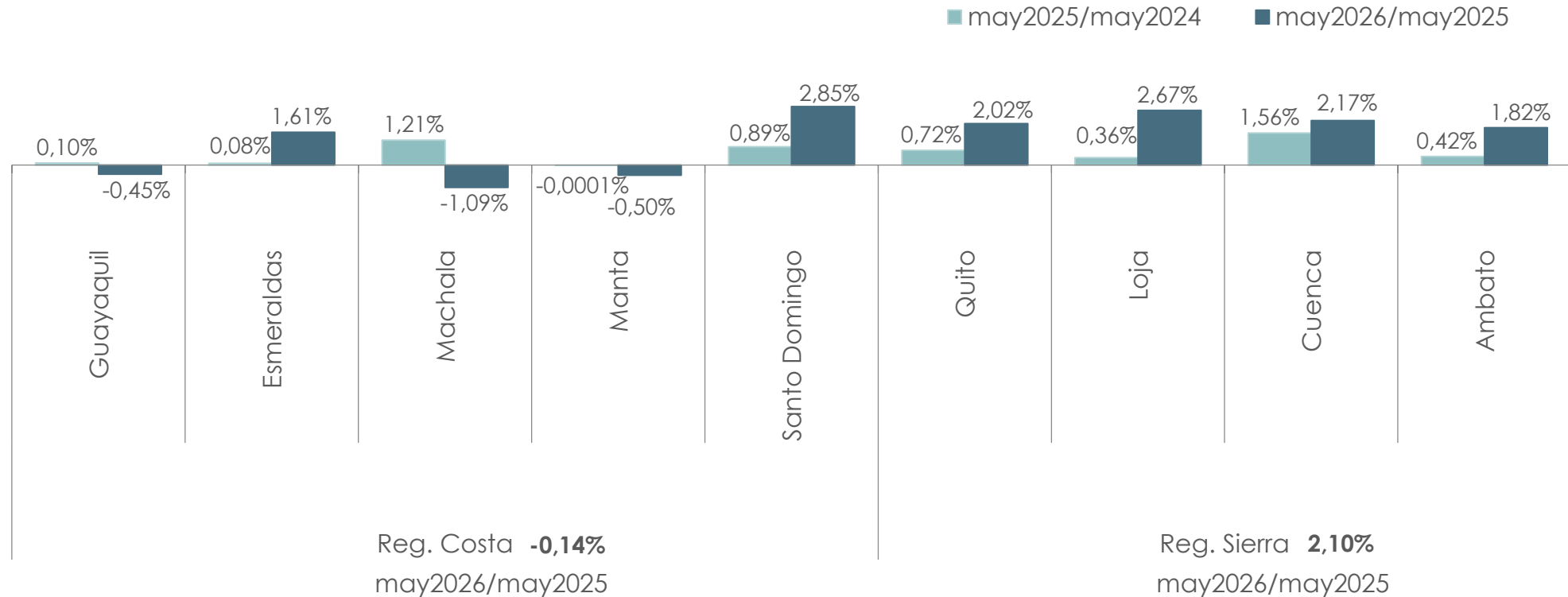


❖ Desde enero de 2015 se incluye a Santo Domingo en la investigación del IPC, con lo cual se completa el espectro de ciudades auto representadas en la ENIGHUR 2012, con características demográficas y económicas representativas del área urbana y rural del país.



# Variación anual por región y ciudad

## Variaciones porcentuales

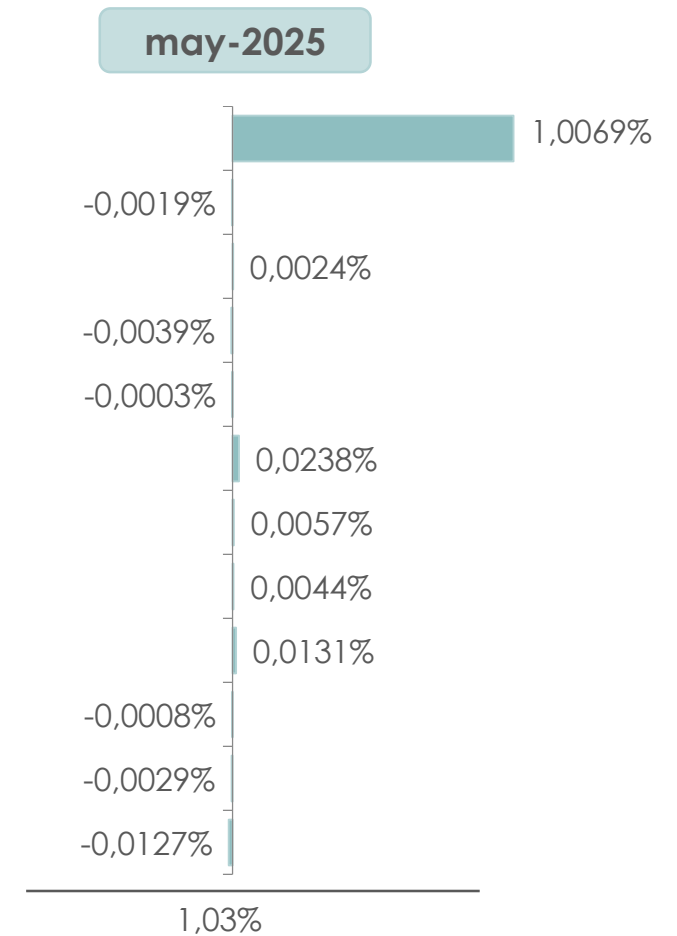
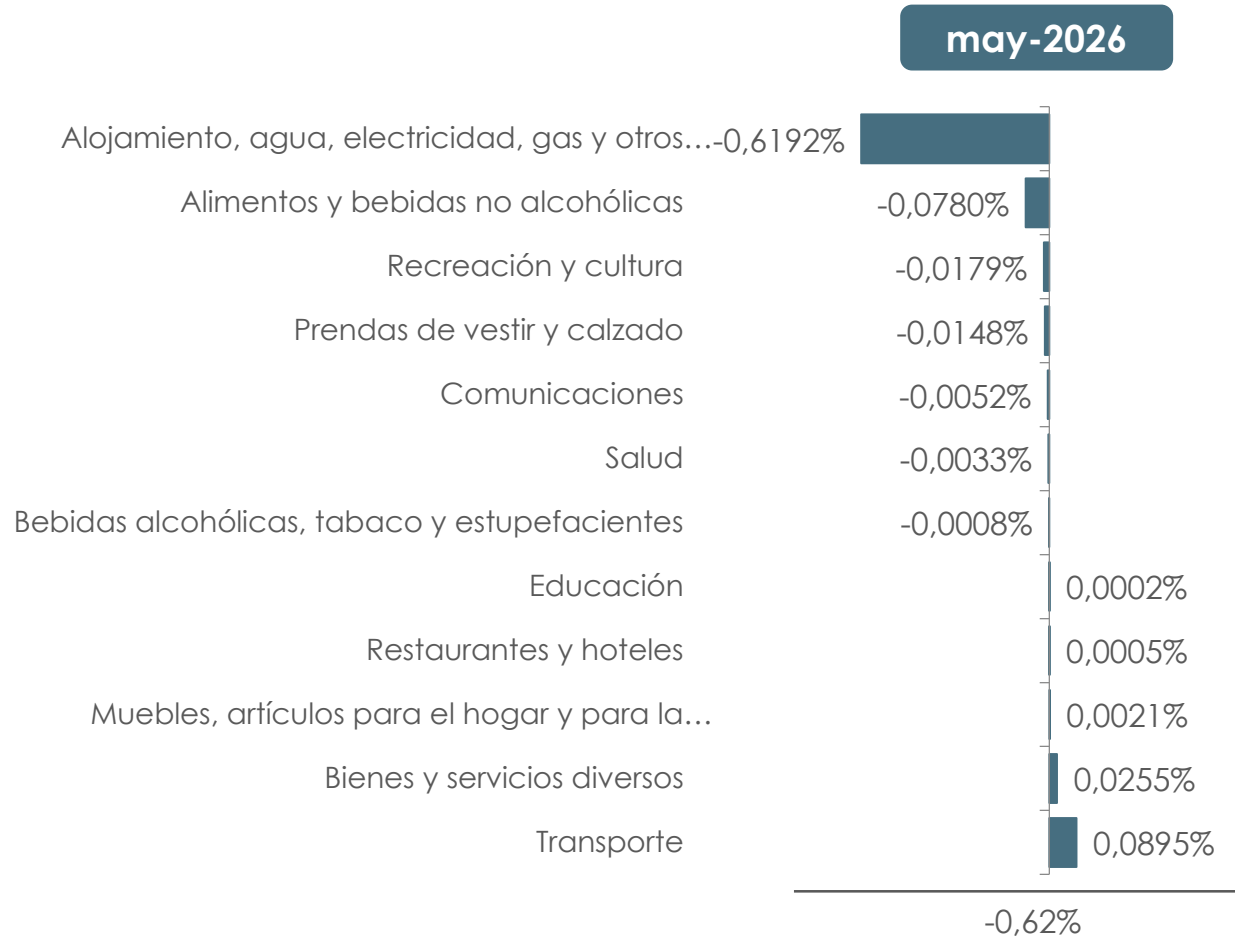


❖ Desde enero de 2015 se incluye a Santo Domingo en la investigación del IPC, con lo cual se completa el espectro de ciudades auto representadas en la ENIGHUR 2012, con características demográficas y económicas representativas del área urbana y rural del país.



# Incidencia mensual por división de consumo

En puntos porcentuales

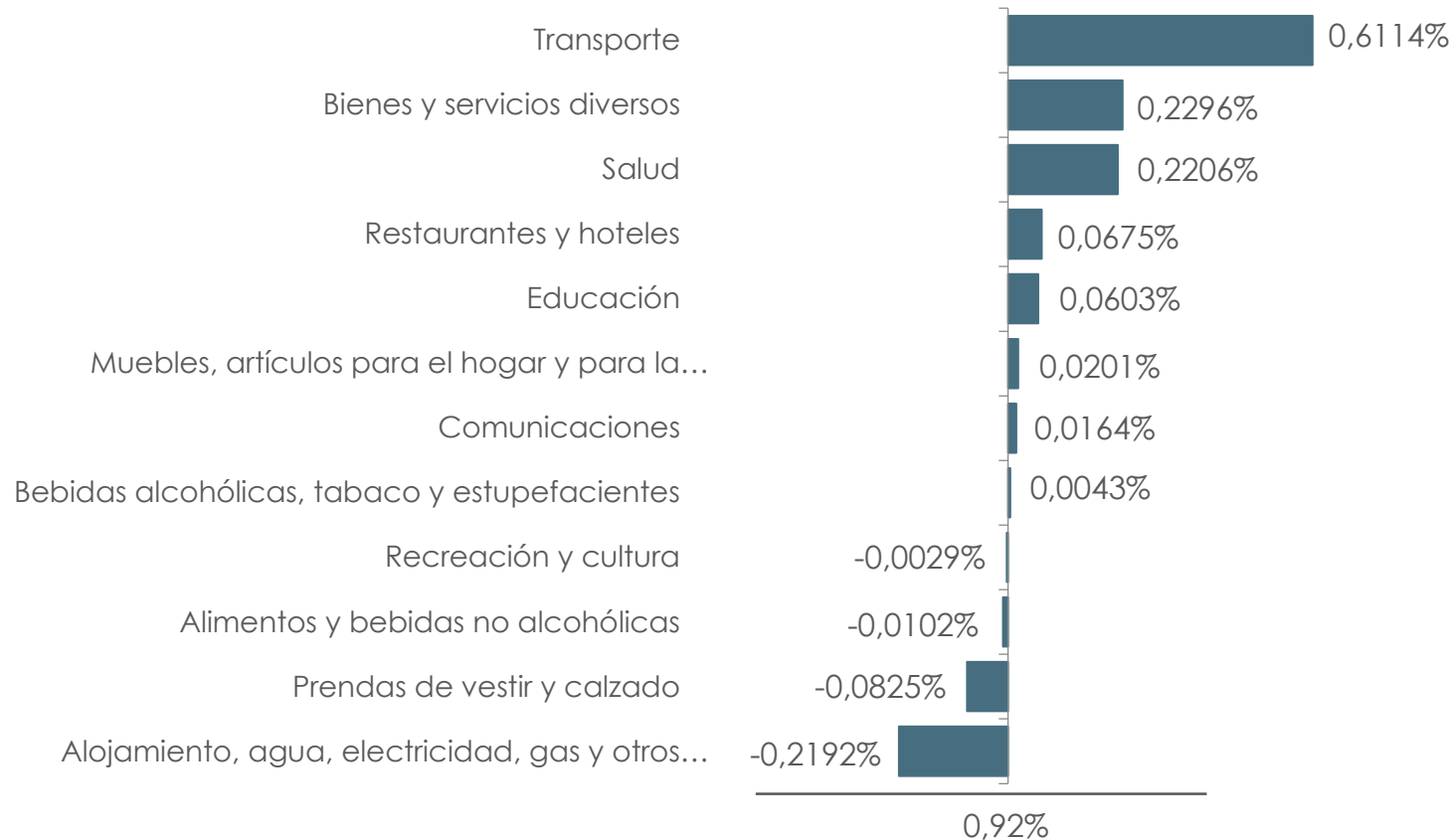




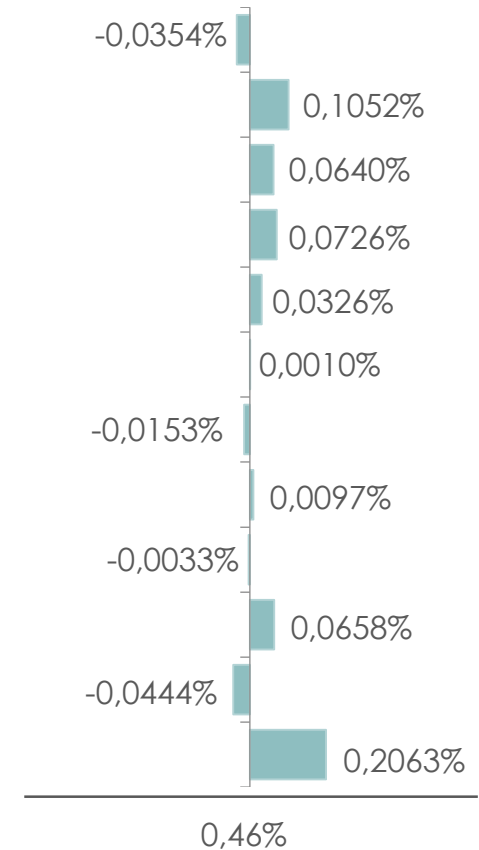
# Incidencia anual por división de consumo

En puntos porcentuales

may-2026



may-2025



## 2 Canastas Analíticas Familiares

- Resumen metodológico
- Principales resultados



# Resumen metodológico

## ¿Qué son las Canastas Analíticas Familiares?

Las **Canastas Familiares: Básica y Vital**, son un conjunto de bienes y servicios imprescindibles para satisfacer las necesidades básicas del hogar tipo compuesto por 4 miembros con 1,6 perceptores de ingresos que ganan la remuneración básica unificada.

Ambas canastas permiten conocer el desgaste del poder adquisitivo del salario por los impactos inflacionarios, en términos de la composición del consumo efectivo expresado como gasto monetario. Es importante señalar que, la población de referencia para la construcción de las canastas analíticas es la población ocupada activa del área urbana, que al menos ganan el salario básico.

Estas canastas se comparan con el **Ingreso mínimo mensual** del hogar tipo (calculado con las remuneraciones nominales y los sobresueldos mensualizados; no incluye los fondos de reserva).

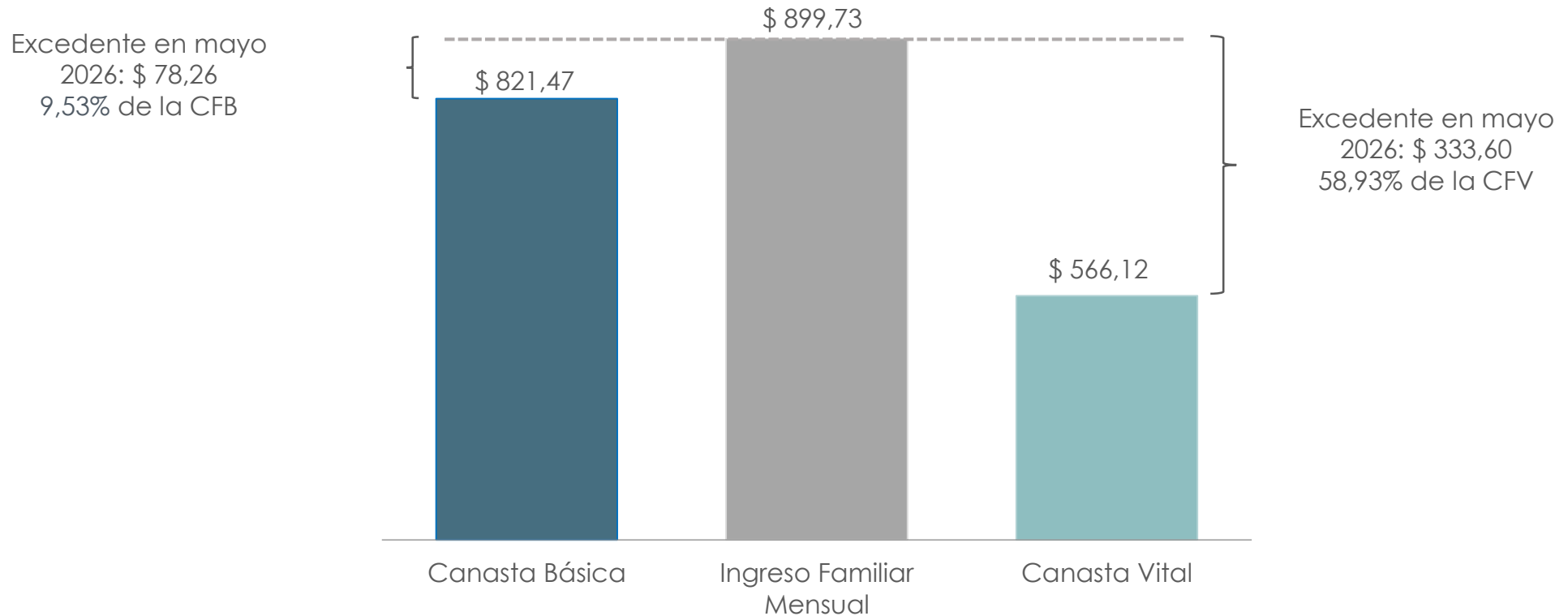
La Canasta Familiar  
Básica está compuesta  
de **75** productos.

La Canasta Familiar  
Vital está compuesta  
de **73** productos.



# Resumen del mes: mayo 2026

En USD corrientes

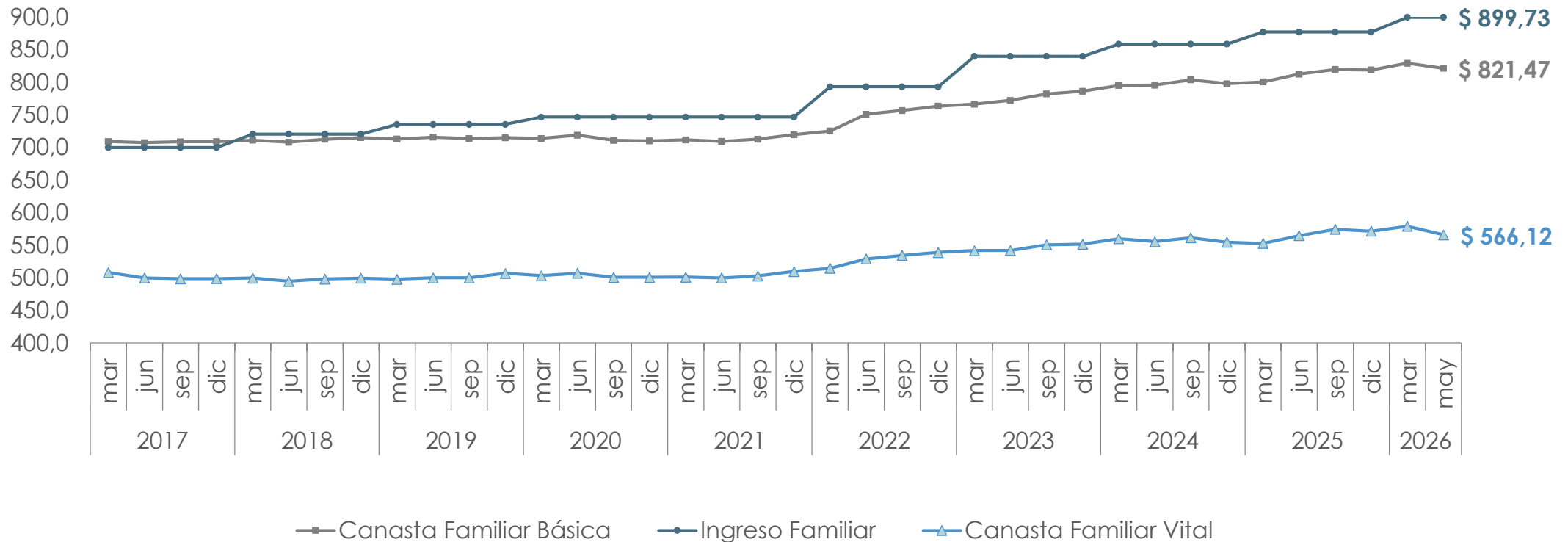


Nota: La población de referencia para la construcción de las canastas analíticas es la población ocupada activa del área urbana, que al menos ganan el salario básico.



# Evolución Canastas Analíticas e Ingreso Familiar

En USD corrientes (2017 – 2026)



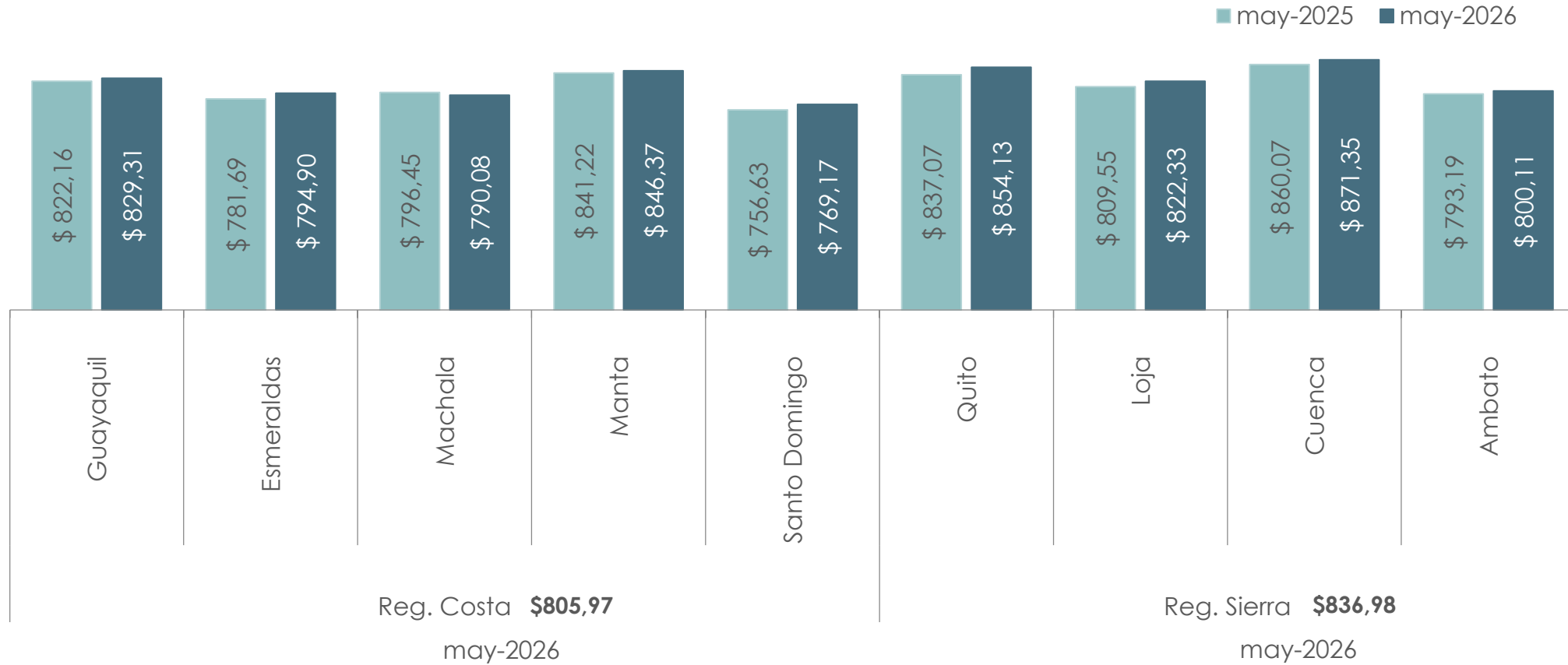
❖ Este ingreso familiar mensual no considera los fondos de reserva.





# Canasta Familiar Básica por ciudades

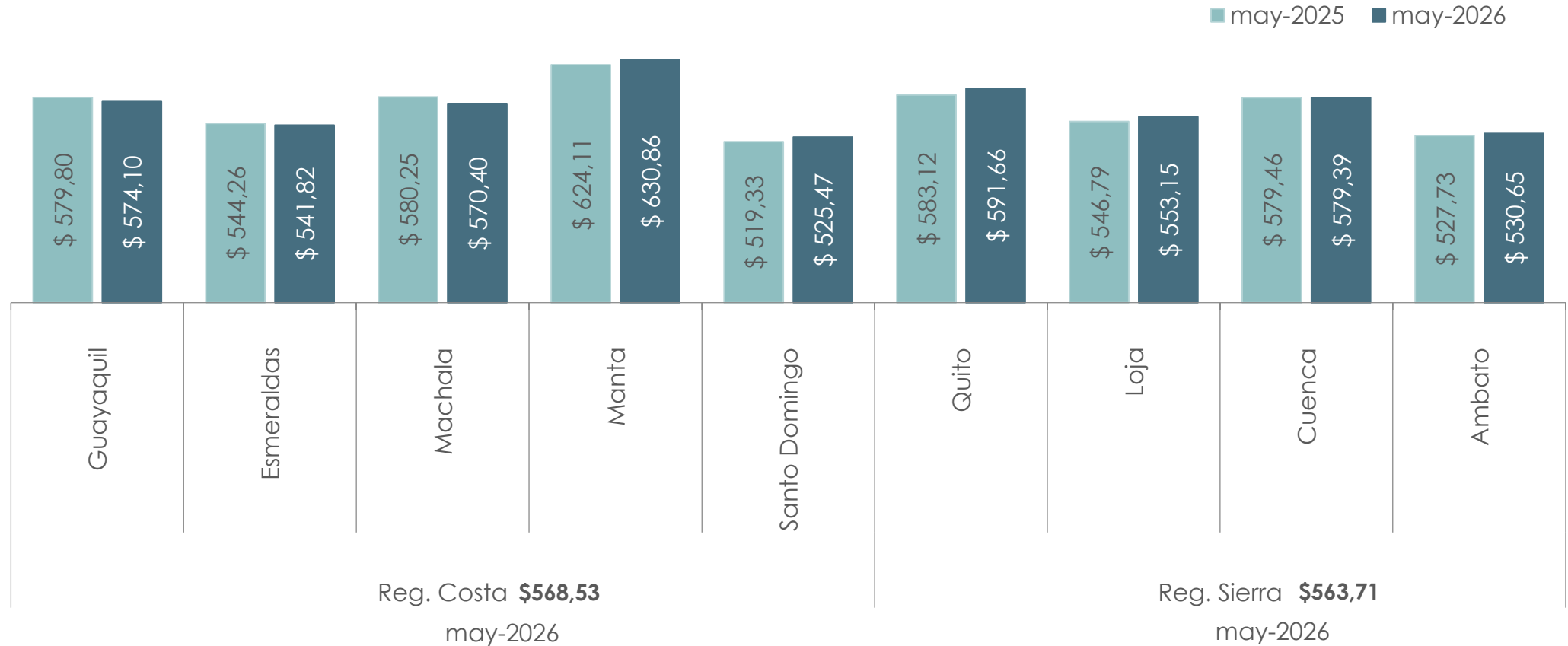
En USD corrientes





# Canasta Familiar Vital por ciudades

En USD corrientes



# Equipo de campo IPC

## AC. Campo

### Supervisores:

David Añarumba  
Dario Sandoval  
Elisa Marín

### Investigadores:

Edith Llano  
Karina León  
Carolina Revelo  
Edison Morales  
Mario Nata  
Paola Hidalgo  
Alexandra García  
Katherine Solórzano

## Zonal Litoral

### Supervisores:

Jorge Ortiz  
Claudia Ochoa  
Marcia Cabrera

### Investigadores:

Edison Conya  
David Chonillo  
Nicole Fajardo  
Mercedes Mantilla  
Byron Guaranda  
María Elena Bermello  
Vanessa Velásquez  
Alba Lucas  
Andrea León  
Katherine Narváez  
Estefanía Chica

# Equipo de campo IPC

## Zonal Centro

**Supervisores:**  
Nancy Ocaña

**Investigadores:**  
Javier Carrasco  
Alexis Rodriguez  
Santiago Parra

## Zonal Sur

**Supervisores:**  
Washington Landy  
Lorena Quito  
Dunnia Cueva  
José Villalba

**Investigadores:**  
Fernando Parra  
Glenda Pajón  
Wilmer Espinoza  
Stefania Torres  
Alejandra Guamán  
Franco Díaz  
Christian Jaramillo  
Carol Arboleda  
Verónica Ganchozo

# Equipo técnico IPC



**Elaborado por:**

Corazón Vera  
Susan Rodriguez  
Skarleth Albiño  
Michael Soria  
Jonathan Beltrán  
Fernando Bonilla

**Revisado por:**

Franklin Tenesaca  
Yadira Orejuela  
Diana Barco  
Cecilia Valdivia



bitly

<https://www.ecuadorencifras.gob.ec/indice-de-precios-al-consumidor/>



Buenas cifras,  
mejores vidas



@InecEcuador



@ecuadorencifras



@ecuadorencifras



INECEcuador

50 Medio siglo  
contando  
historias