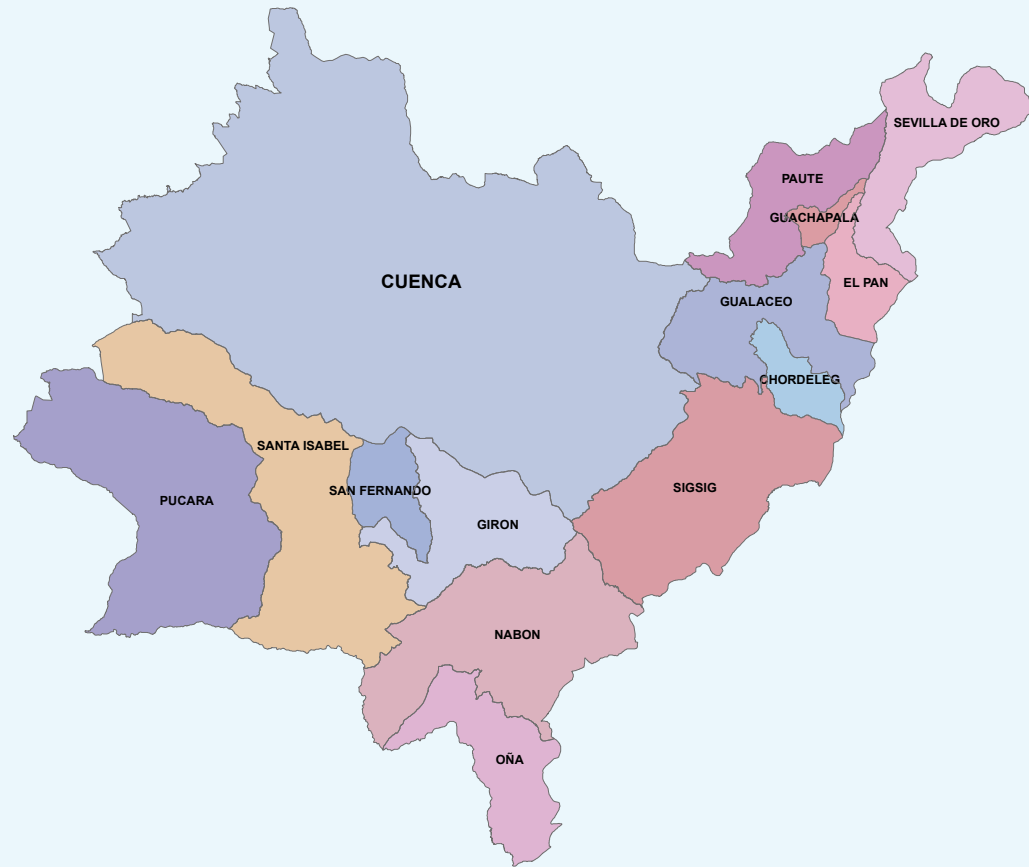




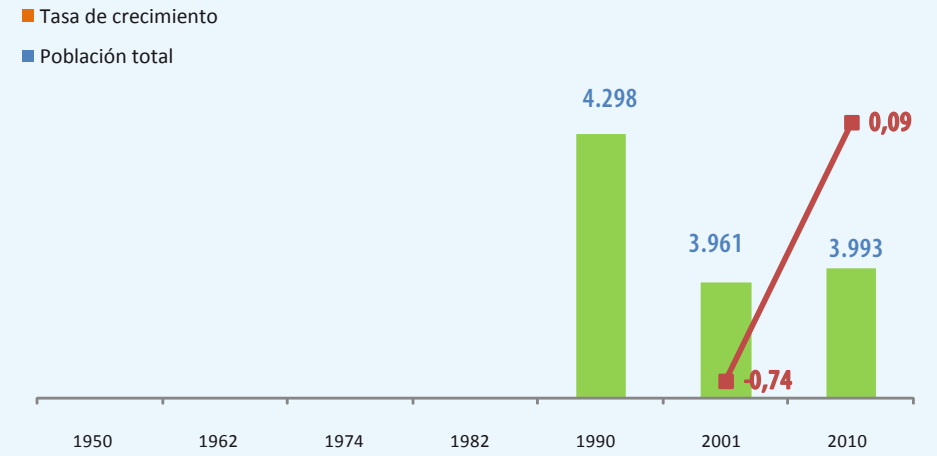
**DATOS CANTONALES CENSO 2010**

**San Fernando**



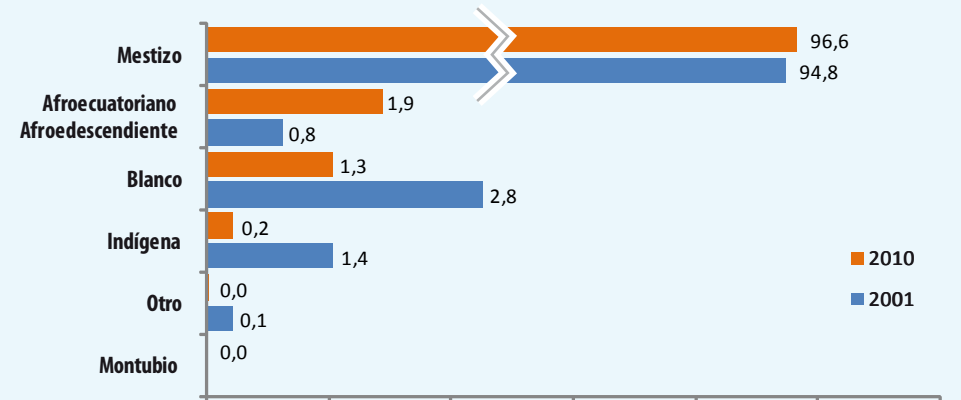
**POBLACIÓN TOTAL Y TASA DE CRECIMIENTO**

CENSOS 1950 - 1962 - 1974 - 1982 - 1990 - 2001 - 2010



**AUTOIDENTIFICACIÓN DE LA POBLACIÓN \***

CENSOS 2001 - 2010



\*Para el 2010 la Autoidentificación es según cultura y costumbres

Población		Educación		Tecnologías		Vivienda		Equidad	
Edad media de la población	<b>32,1</b>	Analfabetismo >= 15 años	<b>8,3</b>	% Analfabetismo digital >= 10 años	<b>50,7</b>	% hogares en viviendas propias y totalmente pagadas	<b>68,4</b>	% discapacitados que asisten a un establecimiento educación especial	<b>5,6</b>
% personas con cédula ciudadanía	90,9	Promedio de años de escolaridad >= 10 años	7,7	% personas utilizaron celular	37,7	% hogares que tratan el agua antes de beberla	29,0	% niños/as < de 5 años en programas del gobierno	0,0
% ocupados con seguro general <sup>(1)</sup>	9,3	Cobertura del sistema de educación pública	87,2	% personas utilizaron computadora	24,2	Promedio de focos ahorradores en la vivienda	4,5	% discapacitados que trabajan en el sector público	0,4
% personas con seguro de salud privado	3,3	% hogares con niños/as que <sup>(2)</sup> no asisten a un establecimiento	4,2	% personas utilizaron internet	18,3	% viviendas con servicios básicos públicos <sup>(3)</sup>	37,9	% adultos/as mayores jubilados	2,7

(1) Con respecto al total de personas ocupadas (2) Niños/as de 5 a 14 años

(3) Incluye: luz eléctrica, agua, escusado y eliminación de basura por carro recolector