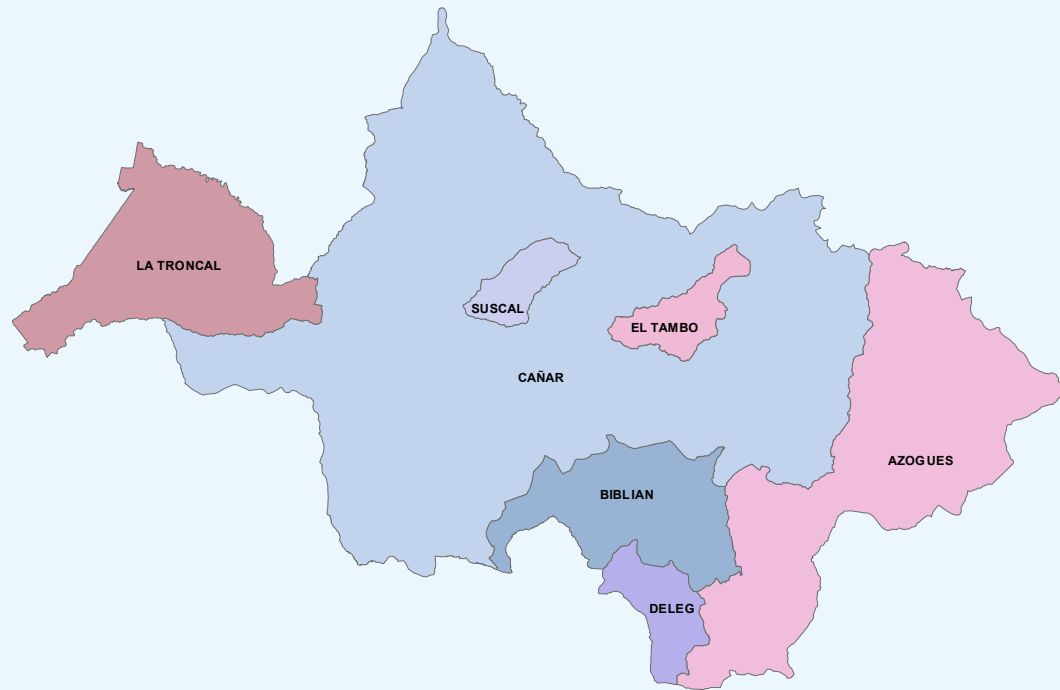




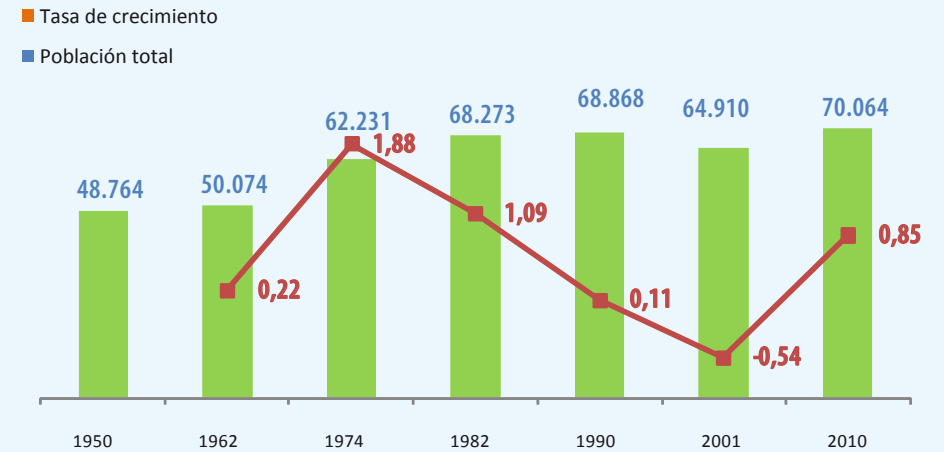
DATOS CANTONALES CENSO 2010

Azogues



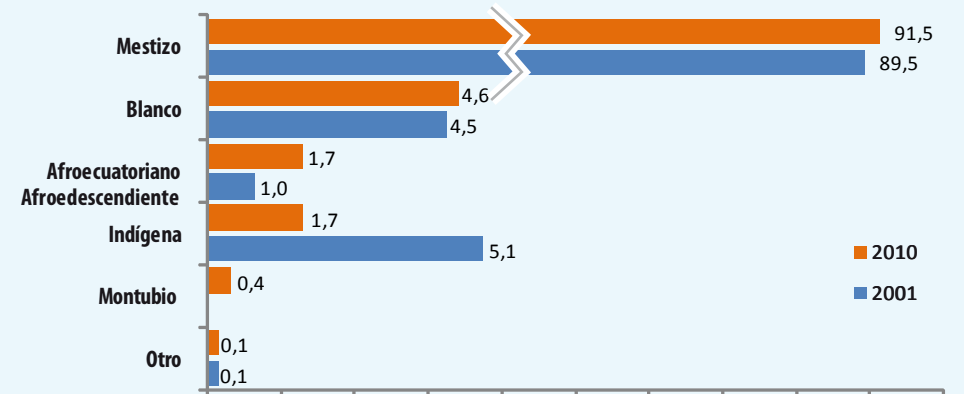
POBLACIÓN TOTAL Y TASA DE CRECIMIENTO

CENSOS 1950 - 1962 - 1974 - 1982 - 1990 - 2001 - 2010



AUTOIDENTIFICACIÓN DE LA POBLACIÓN *

CENSOS 2001 - 2010



*Para el 2010 la Autoidentificación es según cultura y costumbres

Población		Educación		Tecnologías		Vivienda		Equidad	
Edad media de la población	29,8	Analfabetismo >= 15 años	8,2	% Analfabetismo digital >= 10 años	32,6	% hogares en viviendas propias y totalmente pagadas	56,3	% discapacitados que asisten a un establecimiento educación especial	8,9
% personas con cédula ciudadanía	83,9	Promedio de años de escolaridad >= 10 años	9,0	% personas utilizaron celular	58,8	% hogares que tratan el agua antes de beberla	70,6	% niños/as < de 5 años en programas del gobierno	0,1
% ocupados con seguro general ⁽¹⁾	27,6	Cobertura del sistema de educación pública	71,1	% personas utilizaron computadora	34,6	Promedio de focos ahorradores en la vivienda	5,6	% discapacitados que trabajan en el sector público	0,8
% personas con seguro de salud privado	6,5	% hogares con niños/as que ⁽²⁾ no asisten a un establecimiento	3,6	% personas utilizaron internet	27,7	% viviendas con servicios básicos públicos ⁽³⁾	49,2	% adultos/as mayores jubilados	12,6

(1) Con respecto al total de personas ocupadas (2) Niños/as de 5 a 14 años

(3) Incluye: luz eléctrica, agua, escusado y eliminación de basura por carro recolector