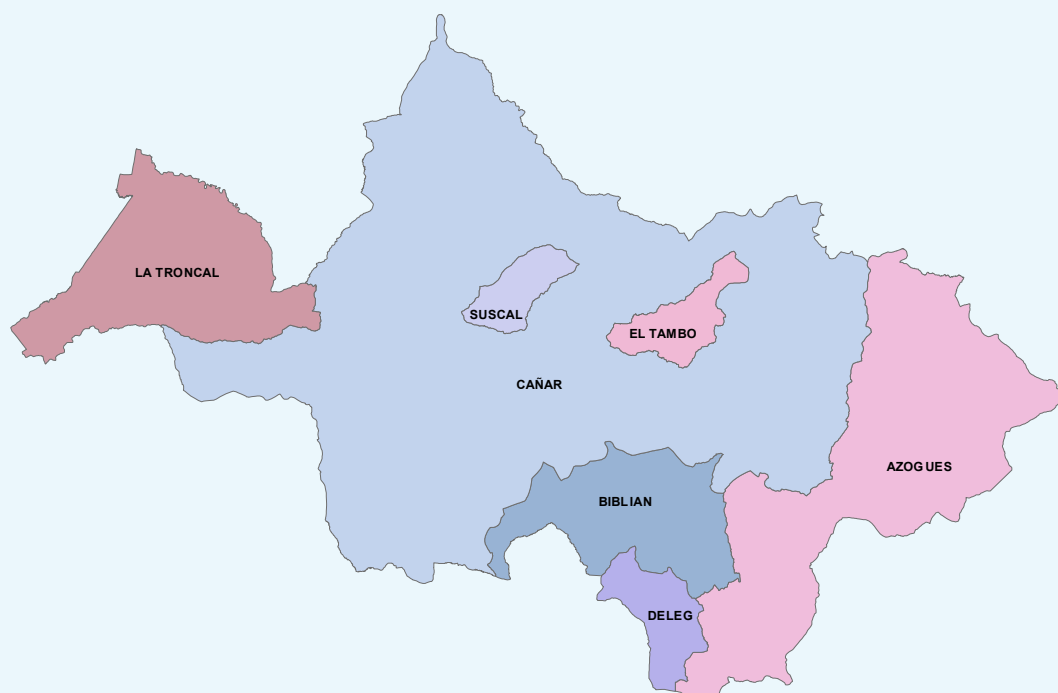


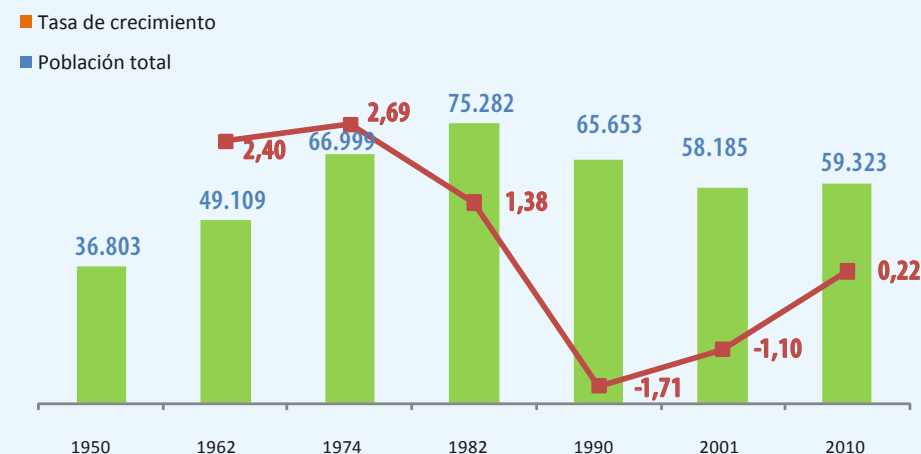


DATOS CANTONALES CENSO 2010

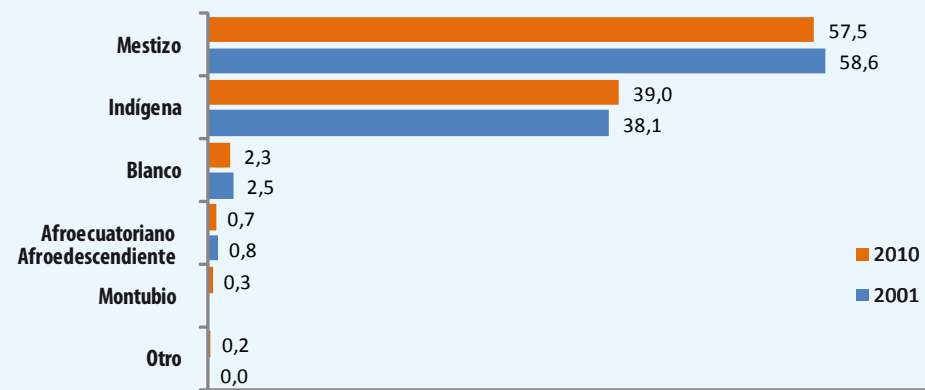
Cañar



POBLACIÓN TOTAL Y TASA DE CRECIMIENTO CENSOS 1950 - 1962 - 1974 - 1982 - 1990 - 2001 - 2010



AUTOIDENTIFICACIÓN DE LA POBLACIÓN * CENSOS 2001 - 2010



*Para el 2010 la Autoidentificación es según cultura y costumbres

Población		Educación		Tecnologías		Vivienda		Equidad	
Edad media de la población	28,1	Analfabetismo >= 15 años	17,4	% Analfabetismo digital >= 10 años	39,7	% hogares en viviendas propias y totalmente pagadas	62,1	% discapacitados que asisten a un establecimiento educación especial	7,2
% personas con cédula ciudadanía	78,5	Promedio de años de escolaridad >= 10 años	7,0	% personas utilizaron celular	50,1	% hogares que tratan el agua antes de beberla	37,9	% niños/as < de 5 años en programas del gobierno	0,3
% ocupados con seguro general (1)	13,9	Cobertura del sistema de educación pública	88,3	% personas utilizaron computadora	21,8	Promedio de focos ahorradores en la vivienda	3,3	% discapacitados que trabajan en el sector público	0,5
% personas con seguro de salud privado	3,4	% hogares con niños/as que (2) no asisten a un establecimiento	5,2	% personas utilizaron internet	14,9	% viviendas con servicios básicos públicos (3)	24,3	% adultos/as mayores jubilados	4,1

(1) Con respecto al total de personas ocupadas (2) Niños/as de 5 a 14 años

(3) Incluye: luz eléctrica, agua, escusado y eliminación de basura por carro recolector