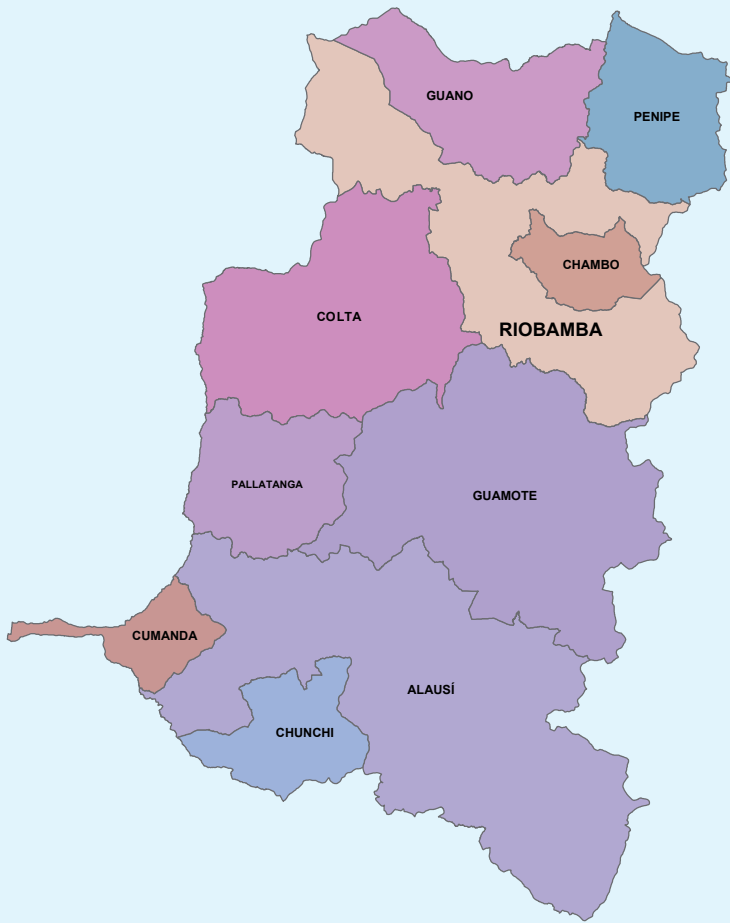


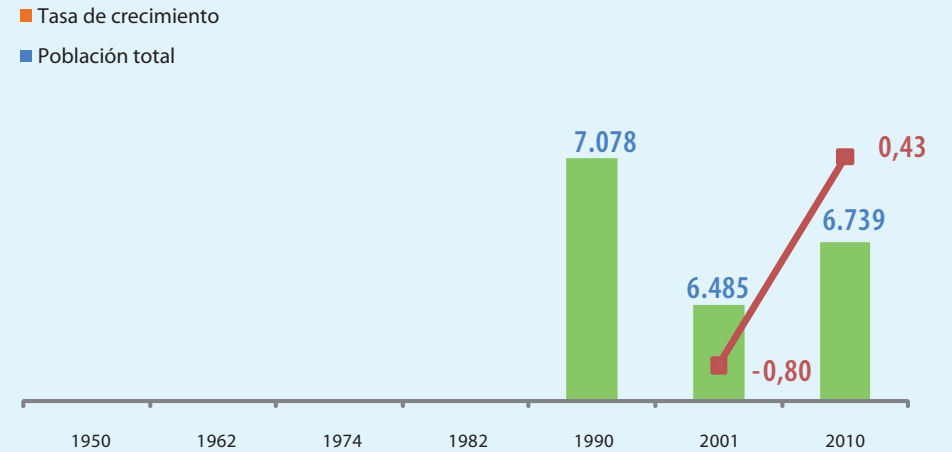
DATOS CANTONALES CENSO 2010

Penipe



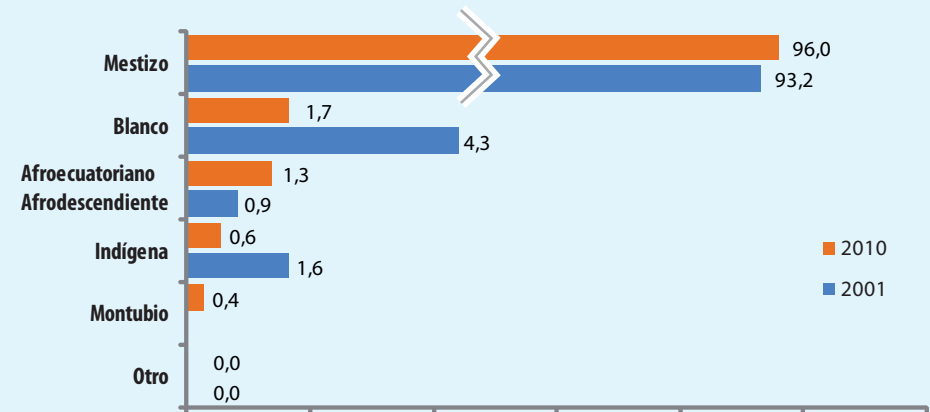
POBLACIÓN TOTAL Y TASA DE CRECIMIENTO

CENSOS 1950 - 1962 - 1974 - 1982 - 1990 - 2001 - 2010



AUTOIDENTIFICACIÓN DE LA POBLACIÓN *

CENSOS 2001 - 2010



*Para el 2010 la Autoidentificación es según cultura y costumbres

Población		Educación		Tecnologías		Vivienda		Equidad	
Edad media de la población	35,6	Analfabetismo >= 15 años	9,7	% Analfabetismo digital >= 10 años	53,3	% hogares en viviendas propias y totalmente pagadas	63,4	% discapacitados que asisten a un establecimiento educación especial	4,8
% personas con cédula ciudadanía	90,4	Promedio de años de escolaridad >= 10 años	7,7	% personas utilizaron celular	36,0	% hogares que tratan el agua antes de beberla	36,7	% niños/as < de 5 años en programas del gobierno	0,0
% ocupados con seguro general (1)	9,0	Cobertura del sistema de educación pública	93,9	% personas utilizaron computadora	16,6	Promedio de focos ahorradores en la vivienda	2,5	% discapacitados que trabajan en el sector público	0,3
% personas con seguro de salud privado	3,1	% hogares con niños/as que (2) no asisten a un establecimiento	4,9	% personas utilizaron internet	12,4	% viviendas con servicios básicos públicos (3)	24,3	% adultos/as mayores jubilados	5,3

(1) Con respecto al total de personas ocupadas (2) Niños/as de 5 a 14 años

(3) Incluye: luz eléctrica, agua, escusado y eliminación de basura por carro recolector