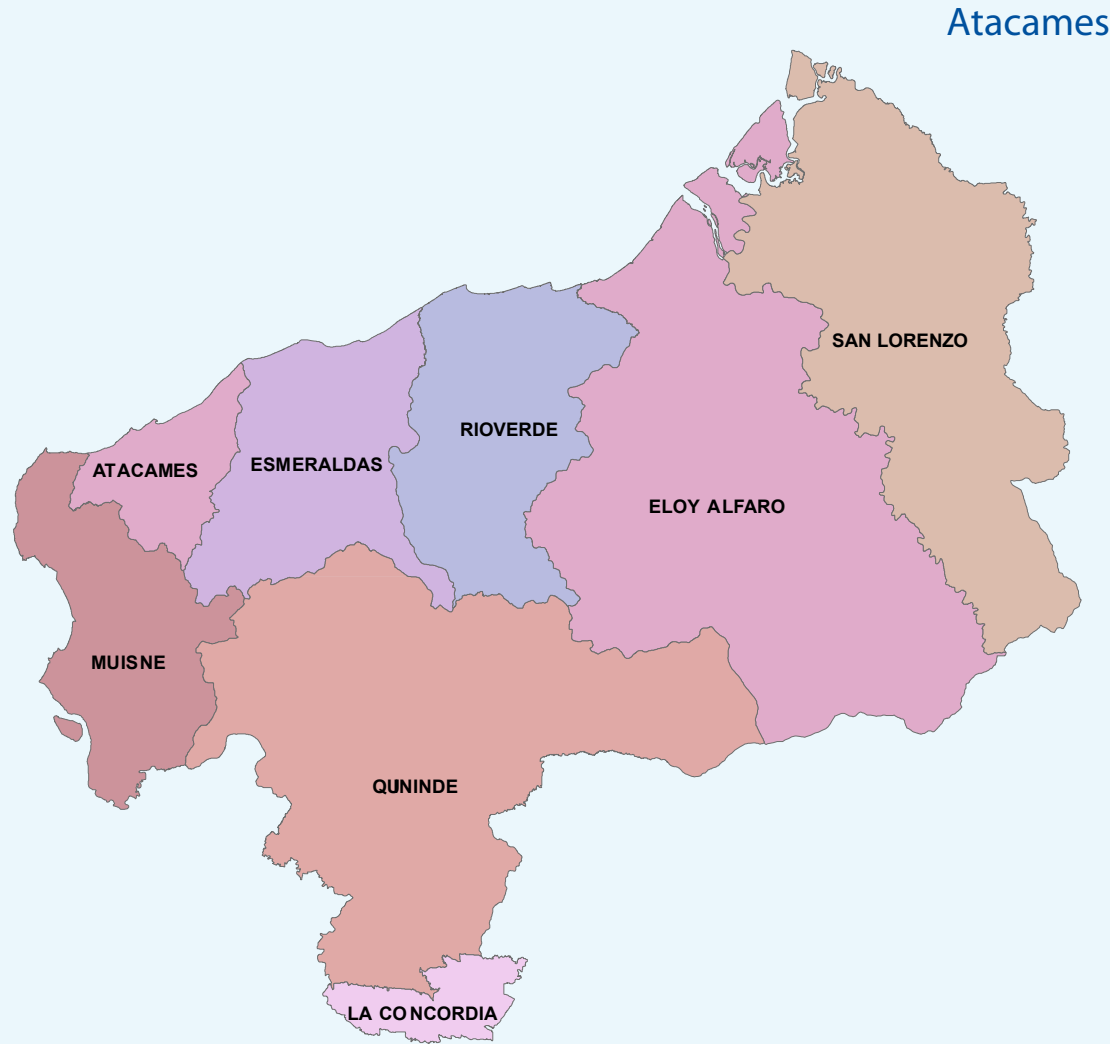
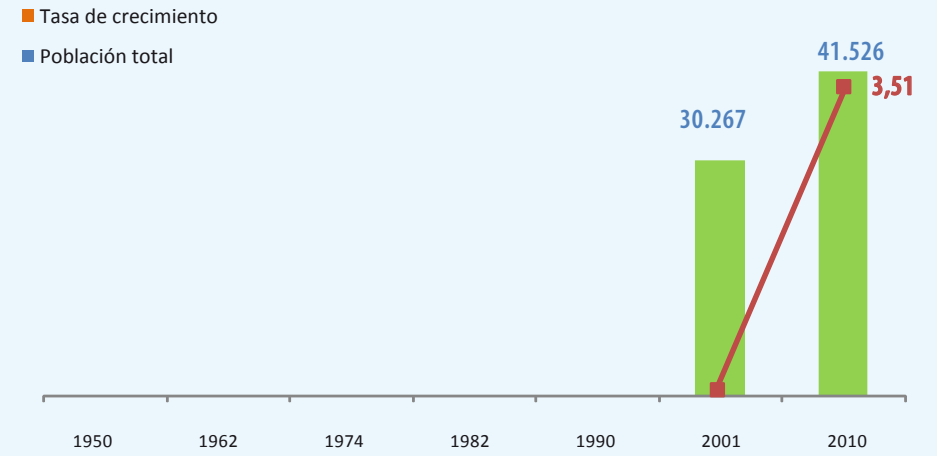




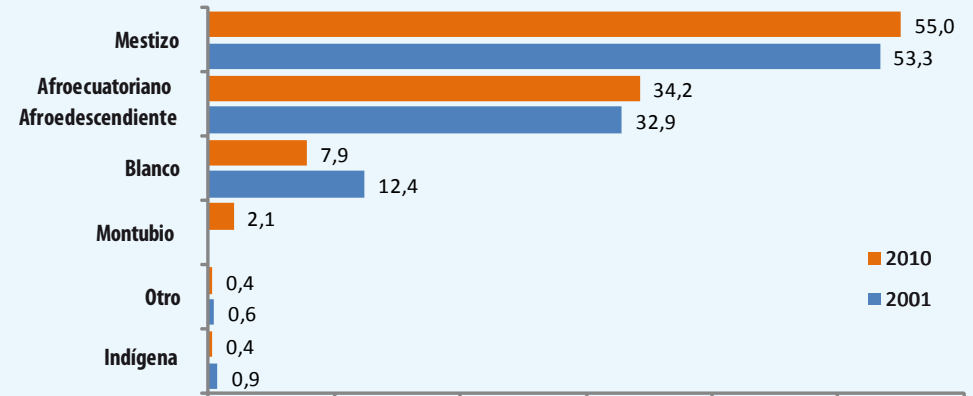
DATOS CANTONALES CENSO 2010



POBLACIÓN TOTAL Y TASA DE CRECIMIENTO
CENSOS 1950 - 1962 - 1974 - 1982 - 1990 - 2001 - 2010



AUTOIDENTIFICACIÓN DE LA POBLACIÓN *
CENSOS 2001 - 2010



*Para el 2010 la Autoidentificación es según cultura y costumbres

Población		Educación		Tecnologías		Vivienda		Equidad	
Edad media de la población	25,2	Analfabetismo >= 15 años	9,1	% Analfabetismo digital >= 10 años	36,2	% hogares en viviendas propias y totalmente pagadas	43,0	% discapacitados que asisten a un establecimiento educación especial	11,5
% personas con cédula ciudadanía	74,3	Promedio de años de escolaridad >= 10 años	8,1	% personas utilizaron celular	48,6	% hogares que tratan el agua antes de beberla	79,1	% niños/as < de 5 años en programas del gobierno	0,3
% ocupados con seguro general ⁽¹⁾	13,2	Cobertura del sistema de educación pública	90,8	% personas utilizaron computadora	15,3	Promedio de focos ahorradores en la vivienda	3,0	% discapacitados que trabajan en el sector público	0,6
% personas con seguro de salud privado	7,3	% hogares con niños/as que ⁽²⁾ no asisten a un establecimiento	9,8	% personas utilizaron internet	12,3	% viviendas con servicios básicos públicos ⁽³⁾	8,1	% adultos/as mayores jubilados	6,1

(1) Con respecto al total de personas ocupadas (2) Niños/as de 5 a 14 años

(3) Incluye: luz eléctrica, agua, escusado y eliminación de basura por carro recolector