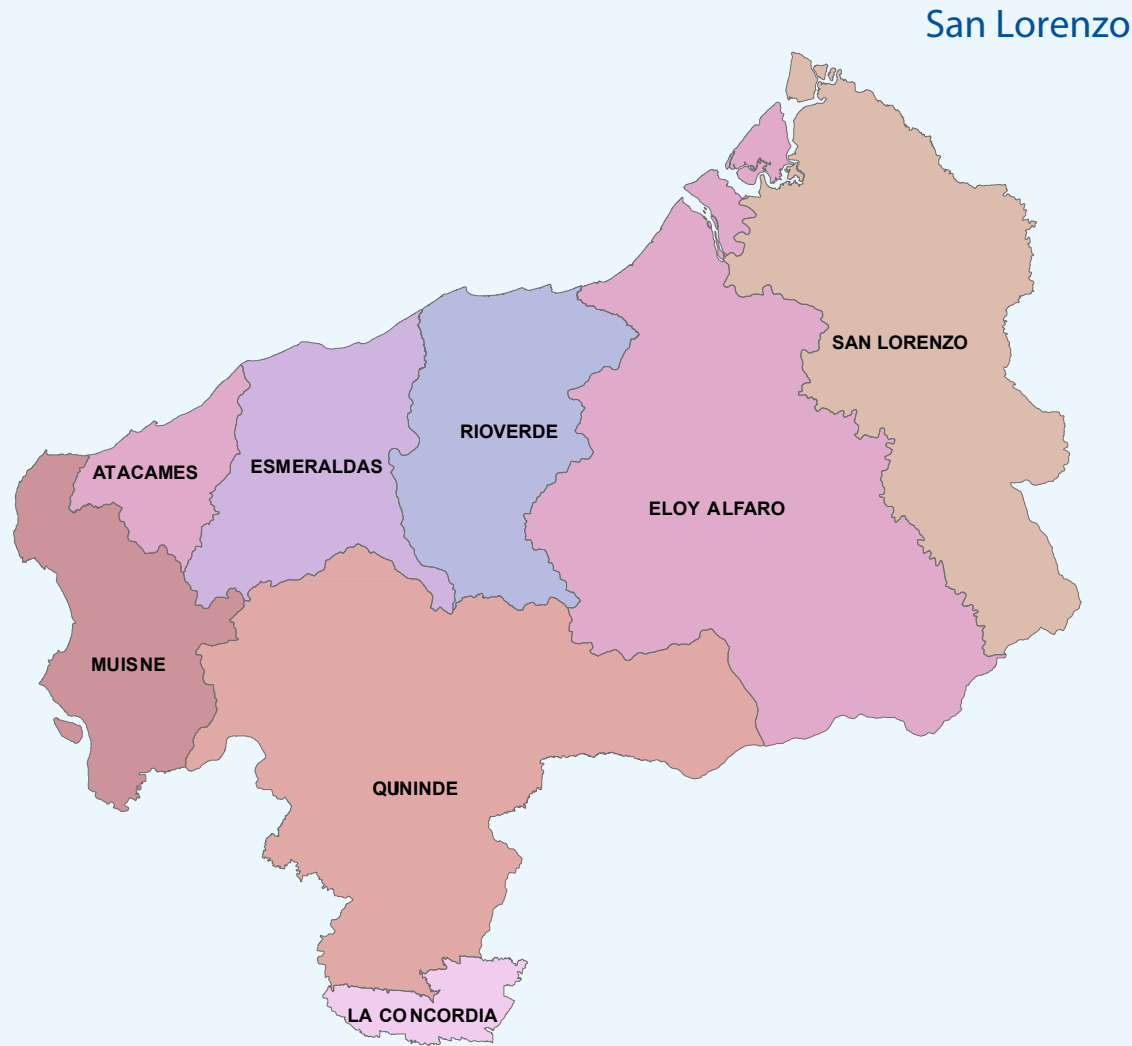
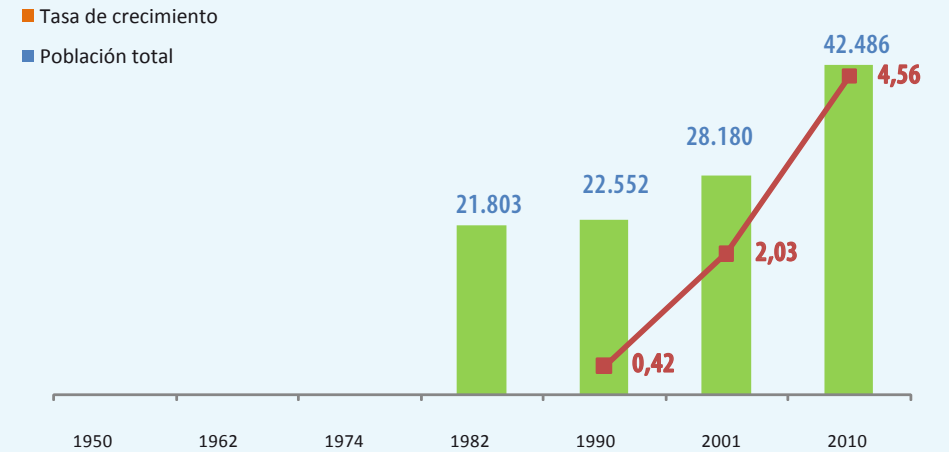




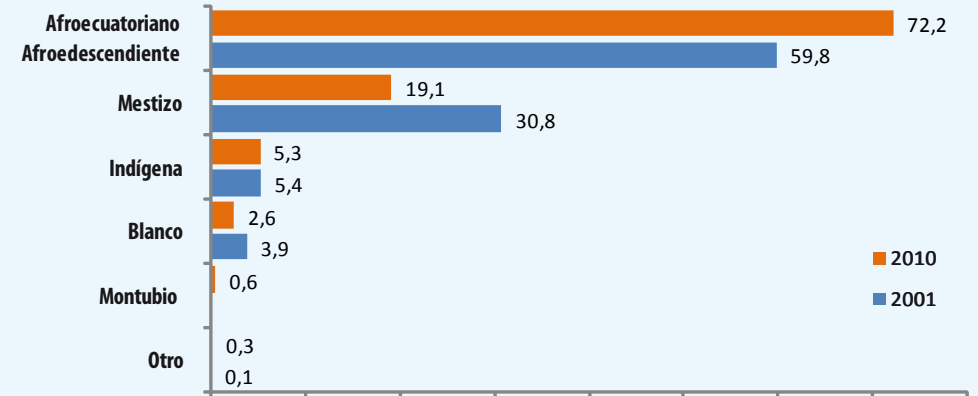
DATOS CANTONALES CENSO 2010



POBLACIÓN TOTAL Y TASA DE CRECIMIENTO CENSOS 1950 - 1962 - 1974 - 1982 - 1990 - 2001 - 2010



AUTOIDENTIFICACIÓN DE LA POBLACIÓN * CENSOS 2001 - 2010



*Para el 2010 la Autoidentificación es según cultura y costumbres

Población		Educación		Tecnologías		Vivienda		Equidad	
Edad media de la población	23,8	Analfabetismo >= 15 años	15,3	% Analfabetismo digital >= 10 años	37,2	% hogares en viviendas propias y totalmente pagadas	55,9	% discapacitados que asisten a un establecimiento educación especial	10,3
% personas con cédula ciudadanía	64,6	Promedio de años de escolaridad >= 10 años	7,3	% personas utilizaron celular	46,6	% hogares que tratan el agua antes de beberla	49,7	% niños/as < de 5 años en programas del gobierno	0,1
% ocupados con seguro general (1)	17,7	Cobertura del sistema de educación pública	90,8	% personas utilizaron computadora	11,7	Promedio de focos ahorradores en la vivienda	2,7	% discapacitados que trabajan en el sector público	0,6
% personas con seguro de salud privado	7,0	% hogares con niños/as que (2) no asisten a un establecimiento	14,9	% personas utilizaron internet	8,0	% viviendas con servicios básicos públicos (3)	23,6	% adultos/as mayores jubilados	3,9

(1) Con respecto al total de personas ocupadas (2) Niños/as de 5 a 14 años

(3) Incluye: luz eléctrica, agua, escusado y eliminación de basura por carro recolector