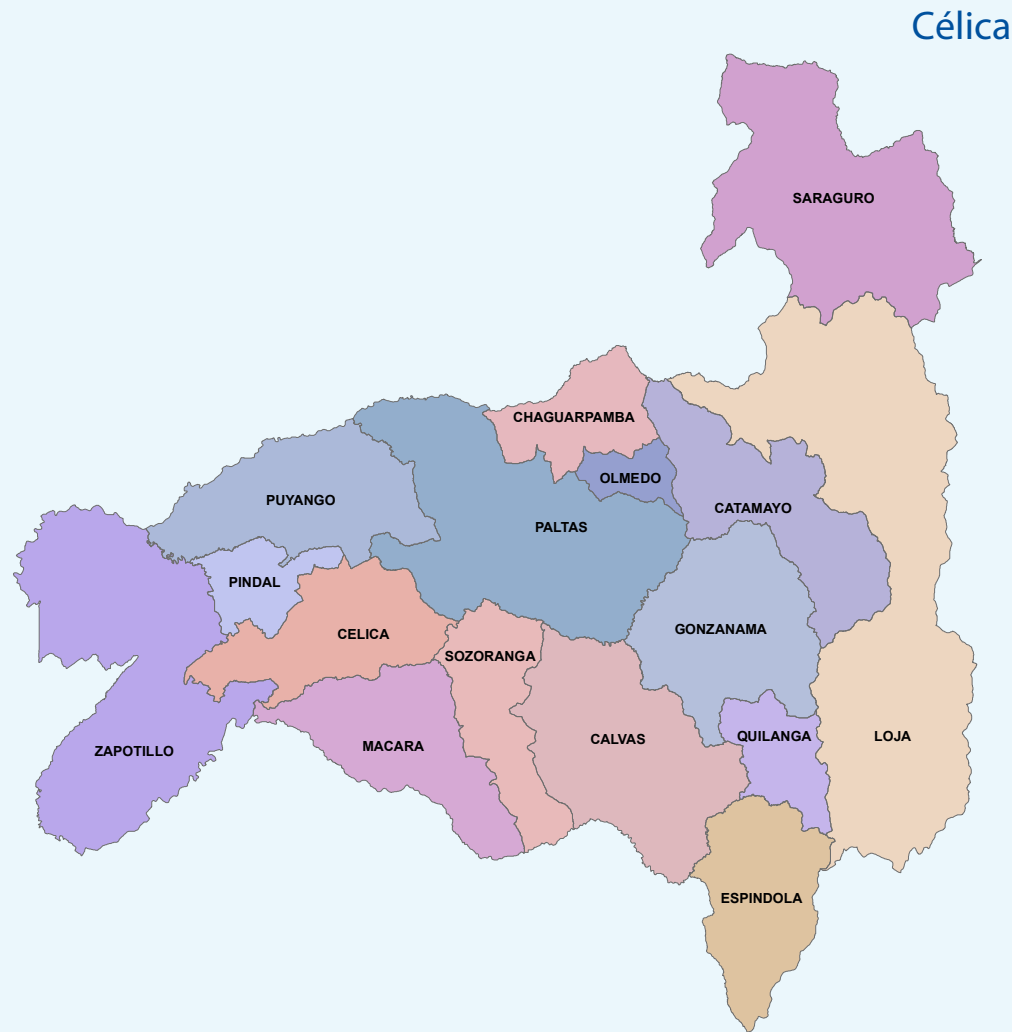


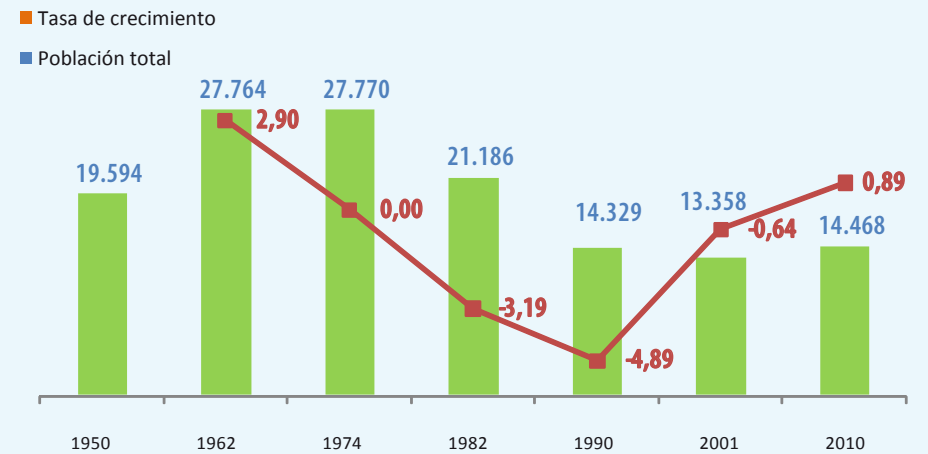


DATOS CANTONALES CENSO 2010



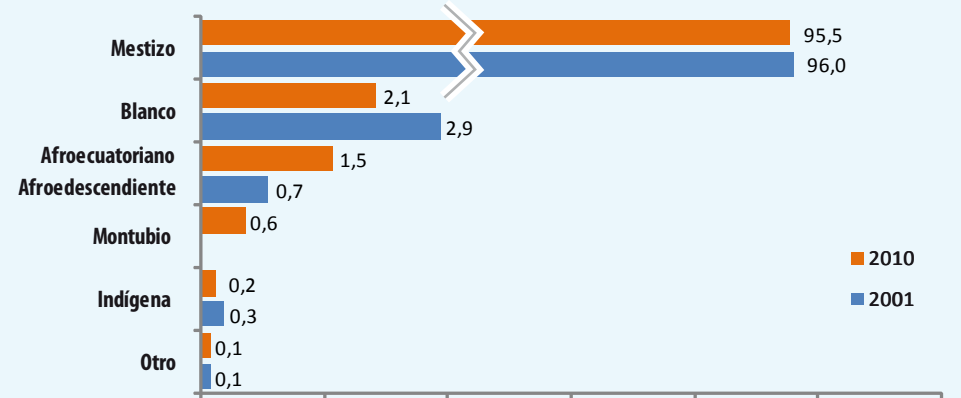
POBLACIÓN TOTAL Y TASA DE CRECIMIENTO

CENSOS 1950 - 1962 - 1974 - 1982 - 1990 - 2001 - 2010



AUTOIDENTIFICACIÓN DE LA POBLACIÓN *

CENSOS 2001 - 2010



*Para el 2010 la Autoidentificación es según cultura y costumbres

Población		Educación		Tecnologías		Vivienda		Equidad	
Edad media de la población	29,4	Analfabetismo >= 15 años	7,2	% Analfabetismo digital >= 10 años	34,7	% hogares en viviendas propias y totalmente pagadas	63,5	% discapacitados que asisten a un establecimiento educación especial	5,3
% personas con cédula ciudadanía	85,2	Promedio de años de escolaridad >= 10 años	8,1	% personas utilizaron celular	53,1	% hogares que tratan el agua antes de beberla	35,6	% niños/as < de 5 años en programas del gobierno	0,1
% ocupados con seguro general ⁽¹⁾	12,6	Cobertura del sistema de educación pública	93,2	% personas utilizaron computadora	19,0	Promedio de focos ahorradores en la vivienda	3,5	% discapacitados que trabajan en el sector público	0,6
% personas con seguro de salud privado	4,6	% hogares con niños/as que ⁽²⁾ no asisten a un establecimiento	6,6	% personas utilizaron internet	13,9	% viviendas con servicios básicos públicos ⁽³⁾	31,4	% adultos/as mayores jubilados	4,3

(1) Con respecto al total de personas ocupadas (2) Niños/as de 5 a 14 años

(3) Incluye: luz eléctrica, agua, escusado y eliminación de basura por carro recolector