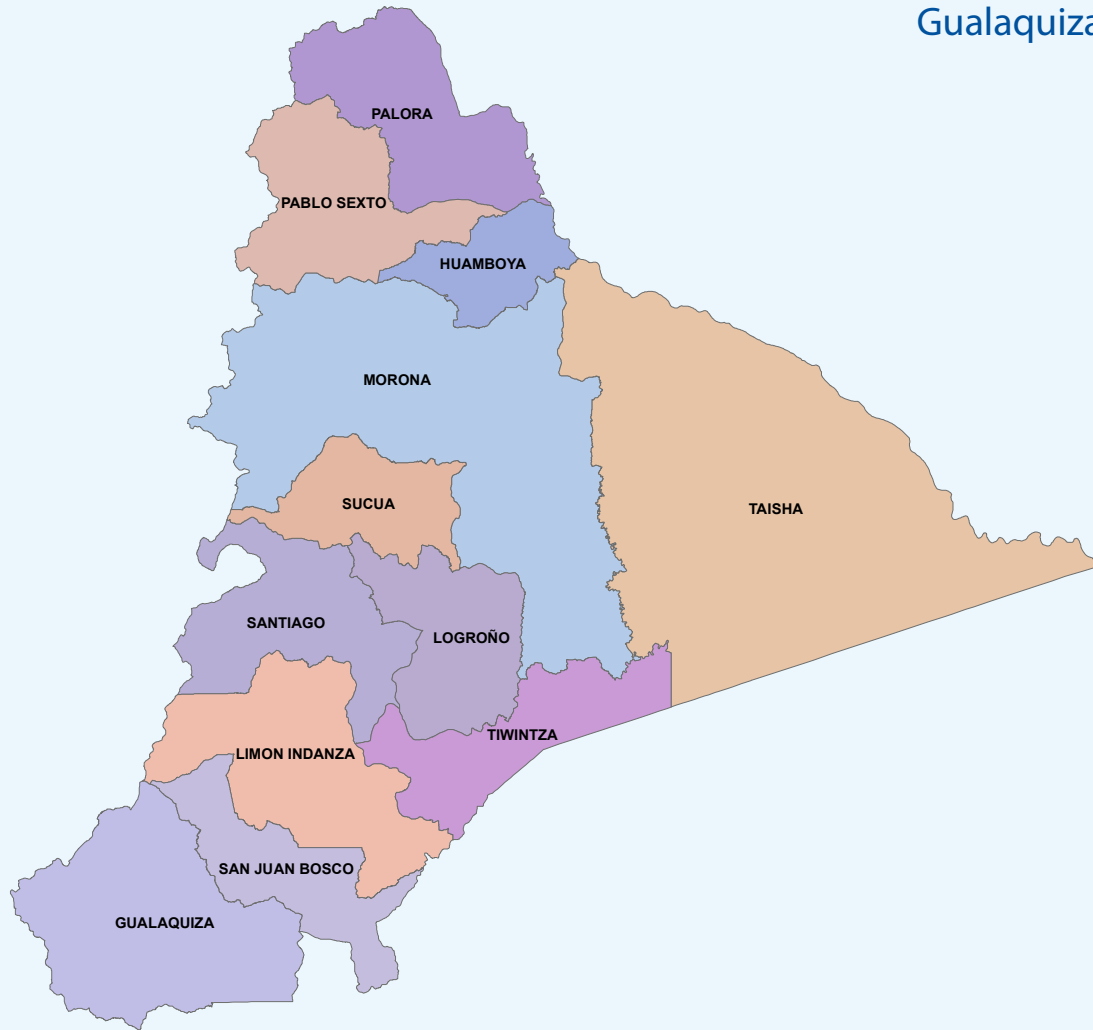




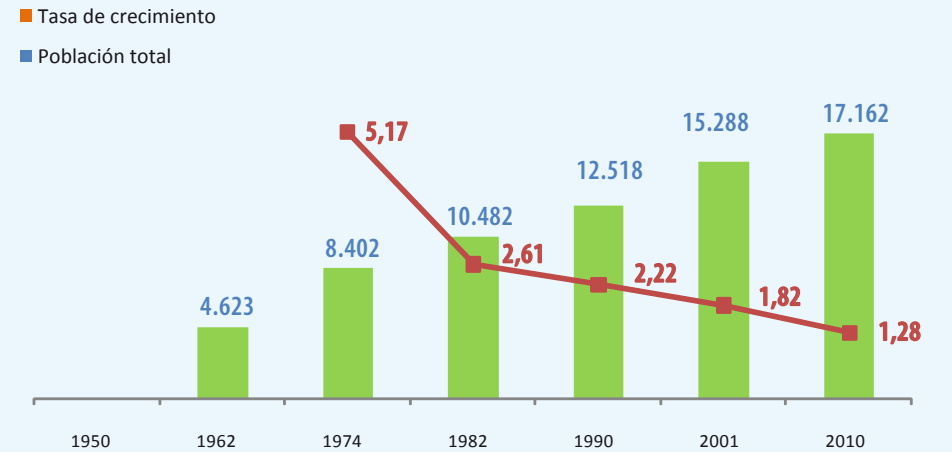
DATOS CANTONALES CENSO 2010

Gualaquiza



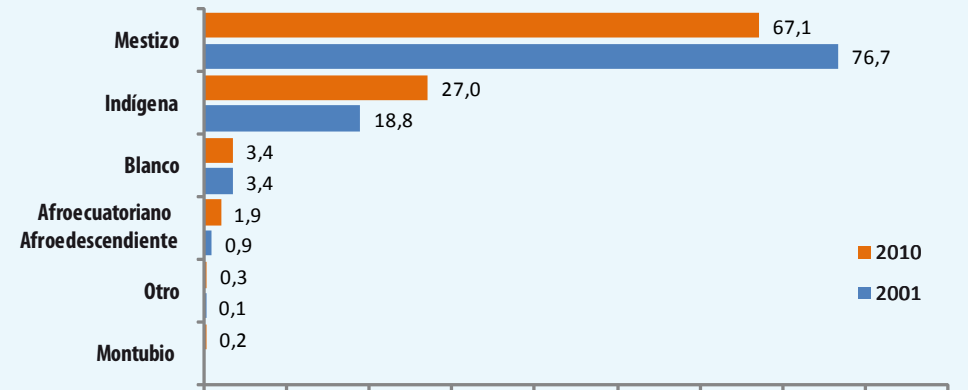
POBLACIÓN TOTAL Y TASA DE CRECIMIENTO

CENSOS 1950 - 1962 - 1974 - 1982 - 1990 - 2001 - 2010



AUTOIDENTIFICACIÓN DE LA POBLACIÓN *

CENSOS 2001 - 2010



*Para el 2010 la Autoidentificación es según cultura y costumbres

Población		Educación		Tecnologías		Vivienda		Equidad	
Edad media de la población	24,2	Analfabetismo >= 15 años	5,8	% Analfabetismo digital >= 10 años	33,6	% hogares en viviendas propias y totalmente pagadas	50,5	% discapacitados que asisten a un establecimiento educación especial	7,3
% personas con cédula ciudadanía	85,3	Promedio de años de escolaridad >= 10 años	8,3	% personas utilizaron celular	53,7	% hogares que tratan el agua antes de beberla	23,3	% niños/as < de 5 años en programas del gobierno	0,0
% ocupados con seguro general ⁽¹⁾	15,8	Cobertura del sistema de educación pública	90,9	% personas utilizaron computadora	32,2	Promedio de focos ahorradores en la vivienda	4,8	% discapacitados que trabajan en el sector público	0,6
% personas con seguro de salud privado	5,2	% hogares con niños/as que ⁽²⁾ no asisten a un establecimiento	5,9	% personas utilizaron internet	24,4	% viviendas con servicios básicos públicos ⁽³⁾	39,9	% adultos/as mayores jubilados	6,1

(1) Con respecto al total de personas ocupadas (2) Niños/as de 5 a 14 años

(3) Incluye: luz eléctrica, agua, escusado y eliminación de basura por carro recolector