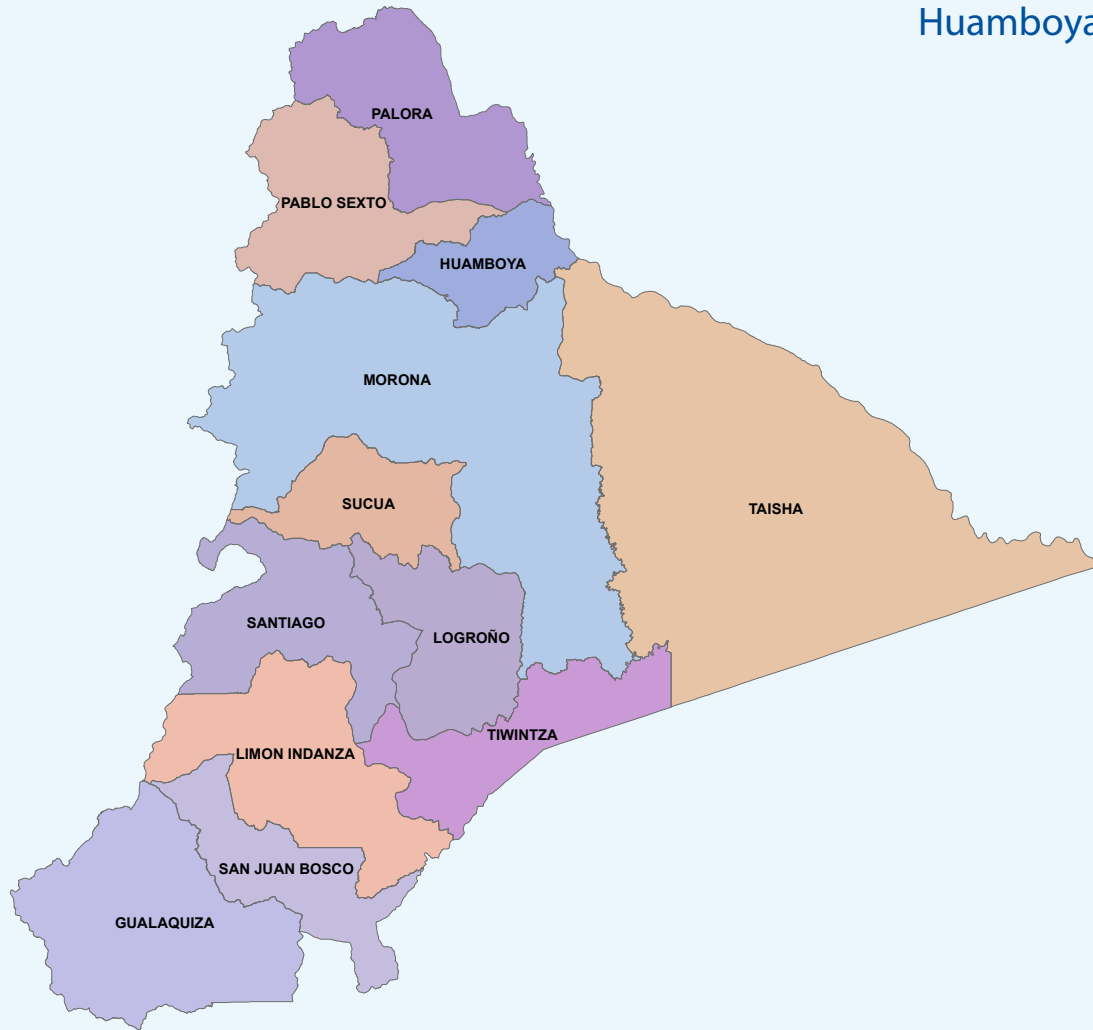




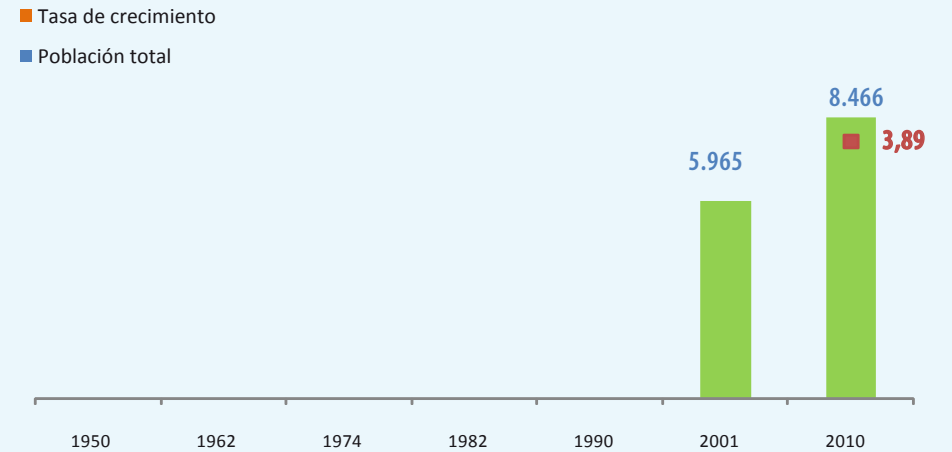
**DATOS CANTONALES CENSO 2010**

**Huamboya**



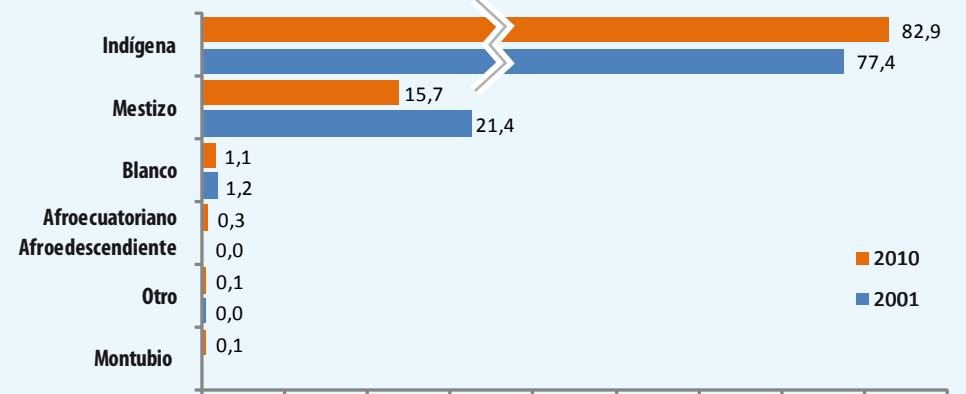
**POBLACIÓN TOTAL Y TASA DE CRECIMIENTO**

CENSOS 1950 - 1962 - 1974 - 1982 - 1990 - 2001 - 2010



**AUTOIDENTIFICACIÓN DE LA POBLACIÓN \***

CENSOS 2001 - 2010



\*Para el 2010 la Autoidentificación es según cultura y costumbres

Población		Educación		Tecnologías		Vivienda		Equidad	
Edad media de la población	<b>20,2</b>	Analfabetismo >= 15 años	<b>7,1</b>	% Analfabetismo digital >= 10 años	<b>46,6</b>	% hogares en viviendas propias y totalmente pagadas	<b>60,7</b>	% discapacitados que asisten a un establecimiento educación especial	<b>4,6</b>
% personas con cédula ciudadanía	73,2	Promedio de años de escolaridad >= 10 años	7,8	% personas utilizaron celular	33,8	% hogares que tratan el agua antes de beberla	21,6	% niños/as < de 5 años en programas del gobierno	0,1
% ocupados con seguro general <sup>(1)</sup>	10,7	Cobertura del sistema de educación pública	96,1	% personas utilizaron computadora	18,4	Promedio de focos ahorradores en la vivienda	2,9	% discapacitados que trabajan en el sector público	0,4
% personas con seguro de salud privado	2,1	% hogares con niños/as que <sup>(2)</sup> no asisten a un establecimiento	5,7	% personas utilizaron internet	11,1	% viviendas con servicios básicos públicos <sup>(3)</sup>	7,5	% adultos/as mayores jubilados	0,8

(1) Con respecto al total de personas ocupadas (2) Niños/as de 5 a 14 años

(3) Incluye: luz eléctrica, agua, escusado y eliminación de basura por carro recolector